




### 3 Informe Estadístico

1	Informes financieros	26	2.5.4 Material auxiliar de carga, descarga y transporte	46	4.7.4 Contenedores de 20 pies ó mayores en tránsito	127
1.1	Balance al cierre del ejercicio 2013 (en euros)	26	2.5.5 Otro material auxiliar	48	4.7.5 Total contenedores equivalentes a 20 pies (TEUS)	127
1.2	Cuadro de Financiación correspondiente al ejercicio terminado el 31-12-13 (en euros)	28	2.6 Material flotante	48	4.7.6 Contenedores equivalentes a 20 pies (TEUS) en tránsito	128
1.3	Cuenta de Pérdidas y Ganancias correspondiente al ejercicio terminado el 31-12-13 (en euros)	29	2.6.1 Dragas	48	4.7.7 Mercancías transportadas en contenedores clasificadas según su naturaleza, toneladas	128
1.4	Variación del capital circulante correspondiente al ejercicio terminado el 31-12-13 (en euros)	31	2.6.2 Remolcadores	48	4.8 Resumen general del tráfico marítimo	130
2	Características técnicas del puerto	32	2.6.3 Gabarras y Barcazas	49	4.8.1 Cuadro general n.º 1	130
2.1	Condiciones generales	32	2.6.4 Grúas Flotantes	49	4.8.2 Cuadro general n.º 2 (incluido el tráfico interior, avituallamiento y pesca fresca)	130
2.1.1	Situación	32	2.6.5 Otros medios flotantes auxiliares de servicio	49	4.8.3 Cuadro general n.º 3	130
2.1.2	Régimen de vientos	32	2.7 Accesos terrestres y comunicaciones	50	4.9 Tráfico terrestre	130
2.1.3	Régimen de temporales en aguas profundas o temporales teóricos	32	2.7.1 Accesos terrestres y comunicaciones interiores	50	5 Utilización del puerto	131
2.1.4	Mareas	32	2.7.2 Plano de comunicaciones internas	51	5.1 Utilización de Muelles	131
2.1.5	Entrada	32	2.7.3 Plano de accesos terrestres	51	5.2 Dársenas	132
2.1.5.1	Canal de entrada	32	2.8 Breve descripción de instalaciones para tráficoes específicos	52	5.3 Amarres de punta	132
2.1.5.2	Boca de entrada	32	3 Obras o actividades autorizadas a terceros	53	5.4 Atraques	132
2.1.5.3	Utilización de remolcadores de entrada y salida	32	4 Estadísticas de tráfico	70	5.5 Ocupación de superficie	132
2.1.5.4	Mayor buque entrado en el último año	32	4.1 Tráfico de pasaje	70	5.6 Medios mecánicos de tierra	132
2.1.6	Superficie de flotación (Ha)	33	4.1.1 Pasajeros	70	5.6.1 Grúas	132
2.1.6.1	Zona 1	33	4.1.1.1 Pasajeros, número	70	5.6.2 Instalaciones especiales (grúas móviles)	132
2.1.6.2	Zona 2	33	4.1.1.2 Pasajeros de línea regular, número. Puertos de origen y destino	70	5.7 Carretillas	133
2.2	Instalaciones al servicio del comercio marítimo	34	4.1.2 Vehículos en régimen de pasaje. Número de unidades	70	5.8 Cintas transportadoras	133
2.2.1	Muelles y atraques	34	4.2 Buques	71	5.9 Palas cargadoras	133
2.2.1.1	Clasificación por dársenas	34	4.2.1 Buques mercantes	71	5.10 Tracción de maniobras	133
2.2.1.2	Clasificación por empleos y calados	35	4.2.1.1 Distribución por tonelaje	71	5.11 Vagones	133
2.2.2	Superficie terrestre y áreas de depósito (m <sup>2</sup> )	36	4.2.1.2 Distribución por bandera	71	5.12 Camiones	133
2.2.3	Almacenes frigoríficos y fábricas de hielo	37	4.2.1.3 Distribución por tipo de buques	72	5.13 Básculas	133
2.2.4	Estaciones marítimas	37	4.2.6 Otras embarcaciones	72	5.14 Grúas flotantes	133
2.2.5	Instalaciones Pesqueras	37	4.3 Mercancías	73	5.15 Remolcadores	133
2.2.6	Edificaciones e instalaciones de uso público	38	4.3.1 Movidas por muelles y atraques del Servicio	73	5.16 Varaderos	133
2.2.7	Diques de abrigo	38	4.3.2 Movidas por muelles y atraques de particulares	95	6 Obras	134
2.2.8	Plano esquemático de faros y balizas	39	4.3.3 Embarcadas y desembarcadas en el año	96	6.1 Obras en ejecución o terminadas en el año 2013	136
2.2.9	Relación de faros y balizas	39	4.3.4 Total mercancías por países de origen y destino	118	7 Empresas y servicios portuarios	137
2.4	Instalaciones para buques	42	4.3.6 Tráfico roll-on/roll-off	119	7.1 Empresas consignatarias	137
2.4.1	Diques	42	4.3.6.1 Resumen del tráfico roll-on/roll-off	119	7.2 Empresas estibadoras	137
2.4.1.1	Diques secos	42	4.3.6.2 Unidades de transporte intermodal (UTI) roll-on/roll-off	119	7.3 Agentes de aduanas	137
2.4.1.2	Diques flotantes	42	4.3.6.3 Unidades de vehículos en régimen de mercancía	120	7.4 Empresas y servicios varios	138
2.4.2	Varaderos	42	4.3.7 Clasificación de mercancías	121	7.5 Servicios oficiales	139
2.4.3	Astilleros	42	4.3.7.1 Clasificación según su naturaleza	121	8 Gráficos de evolución	140
2.4.4	Servicio de suministro a buques	42	4.3.7.2 (A) Clasificación según su naturaleza y presentación	122	9 Anexo de sostenibilidad	149
2.5	Medios mecánicos de tierra	43	4.3.7.2 (B) Clasificación según su naturaleza y presentación (continuación)	124		
2.5.1	Grúas	43	4.3.7.3 Clasificación de mercancías en tránsito según su naturaleza	125		
2.5.1.1	Grúas de Muelle	43	4.4 Tráfico interior, toneladas	125		
2.5.1.2	Grúas automóviles	43	4.5 Avituallamientos	125		
2.5.1.3	Número de Grúas. Resumen	43	4.6 Pesca capturada	126		
2.5.2	Instalaciones especiales de carga y descarga	44	4.7 Tráfico de contenedores	126		
			4.7.1 Contenedores de 20 pies	126		
			4.7.2 Contenedores mayores de 20 pies	126		
			4.7.3 Total contenedores de 20 pies ó mayores	127		

**1 Informes financieros**  
**1.1 Balance al cierre del ejercicio 2013 (en euros)**

<b>ACTIVO</b>	<b>2013</b>	<b>2012</b>	<b>PATRIMONIO NETO Y PASIVO</b>	<b>2013</b>	<b>2012</b>
<b>A) ACTIVO NO CORRIENTE</b>	<b>470.799.681,65</b>	<b>430.800.257,75</b>	<b>A) PATRIMONIO NETO</b>	<b>536.475.409,03</b>	<b>521.355.456,74</b>
<b>I. Inmovilizado intangible</b>	<b>337.720,30</b>	<b>515.329,86</b>	<b>A-1) Fondos propios</b>	<b>498.068.326,73</b>	<b>482.305.190,72</b>
1. Propiedad industrial y otro inmovilizado intangible	-	-	<b>I. Patrimonio</b>	<b>283.133.238,36</b>	<b>283.133.238,36</b>
2. Aplicaciones informáticas	337.720,30	515.329,86	<b>II. Resultados acumulados</b>	<b>199.171.952,36</b>	<b>186.786.173,43</b>
3. Anticipos para inmovilizaciones intangibles	-	-	<b>III. Resultado del ejercicio</b>	<b>15.763.136,01</b>	<b>12.385.778,93</b>
<b>II. Inmovilizado material</b>	<b>415.322.195,27</b>	<b>418.226.014,63</b>	<b>A-2) Ajustes por cambios de valor</b>	-	-
1. Terrenos y bienes naturales	194.121.251,56	187.755.400,16	<b>I. Activos financieros disponibles para la venta</b>	-	-
2. Construcciones	166.468.873,86	174.478.153,81	<b>II. Operaciones de cobertura</b>	-	-
3. Equipamientos e instalaciones técnicas	701.776,46	782.151,57	<b>III. Otros</b>	-	-
4. Inmovilizado en curso y anticipos	52.707.115,76	53.797.864,96	<b>A-3) Subvenciones, donaciones y legados recibidos</b>	<b>38.407.082,30</b>	<b>39.050.266,02</b>
5. Otro inmovilizado	1.323.177,63	1.412.444,13	<b>B) PASIVO NO CORRIENTE</b>	<b>10.551.831,03</b>	<b>10.902.100,50</b>
<b>III. Inversiones inmobiliarias</b>	<b>11.491.538,23</b>	<b>11.795.327,52</b>	<b>I. Provisiones a largo plazo</b>	<b>9.546.267,07</b>	<b>9.795.475,36</b>
1. Terrenos	-	-	1. Obligaciones por prestaciones a largo plazo al personal	-	-
2. Construcciones	11.491.538,23	11.795.327,52	2. Provisión para responsabilidades	-	-
<b>IV. Inversiones en empresas del grupo y asociadas a largo plazo</b>	-	-	3. Otras provisiones	9.546.267,07	9.795.475,36
1. Instrumentos de patrimonio	-	-	<b>II. Deudas a largo plazo</b>	<b>1.068.936,55</b>	<b>1.106.625,14</b>
2. Créditos a empresas	-	-	1. Deudas con entidades de crédito	-	-
<b>V. Inversiones financieras a largo plazo</b>	<b>43.648.227,85</b>	<b>263.585,74</b>	2. Proveedores de inmovilizado a largo plazo	-	-
1. Instrumentos de patrimonio	-	-	3. Otras	1.068.936,55	1.106.625,14
2. Créditos a terceros	100.855,13	-	<b>III. Deudas con empresas del grupo y asociadas a largo plazo</b>	-	-
3. Administraciones Públicas, subvenciones oficiales pendientes de cobro	-	230.143,95	<b>IV. Pasivos por impuesto diferido</b>	<b>(63.372,59)</b>	-
4. Otros activos financieros	43.547.372,72	33.441,79	<b>V. Periodificaciones a largo plazo</b>	-	-
<b>VI. Activos por impuesto diferido</b>	-	-			
<b>VII. Deudores comerciales no corrientes</b>	-	-			





**ACTIVO**

**B) ACTIVO CORRIENTE**

	2013	2012
<b>B) ACTIVO CORRIENTE</b>	<b>87.391.310,73</b>	<b>113.628.788,41</b>
I. Activos no corrientes mantenidos para la venta	-	-
II. Existencias	289.877,39	266.961,79
III. Deudores comerciales y otras cuentas a cobrar	13.006.709,95	10.472.556,85
1. Clientes por ventas y prestaciones de servicios	8.415.573,95	7.818.571,96
2. Clientes y deudores, empresas del grupo y asociadas	3.412.275,27	222.527,08
3. Deudores varios	198.128,03	1.151.368,44
4. Administraciones Públicas, subvenciones oficiales pendientes de cobro	-	-
5. Otros créditos con las Administraciones Públicas	980.732,70	1.280.089,37
IV. Inversiones en empresas del grupo y asociadas a corto plazo	-	-
V. Inversiones financieras a corto plazo	2.948.235,31	38.174.998,49
1. Instrumentos de patrimonio	-	-
2. Créditos a empresas	-	-
3. Otros activos financieros	2.948.235,31	38.174.998,49
VI. Periodificaciones	-	-
VII. Efectivo y otros activos líquidos equivalentes	71.146.488,08	64.714.271,28
1. Tesorería	10.285.488,08	8.552.271,28
2. Otros activos líquidos equivalentes	60.861.000,00	56.162.000,00

**PASIVO**

**C) PASIVO CORRIENTE**

	2013	2012
<b>C) PASIVO CORRIENTE</b>	<b>11.163.752,32</b>	<b>12.171.488,92</b>
II. Provisiones a corto plazo	4.119.398,52	2.864.324,68
III. Deudas a corto plazo	2.485.342,04	3.559.406,85
1. Deudas con entidades de crédito	-	-
2. Proveedores de inmovilizado a corto plazo	2.281.077,34	3.451.794,71
3. Otros pasivos financieros	204.264,70	107.612,14
IV. Deudas con empresas del grupo y asociadas a corto plazo	-	-
V. Acreedores comerciales y otras cuentas a pagar	4.559.011,76	5.747.757,39
1. Acreedores y otras cuentas a pagar	3.155.126,77	4.285.870,21
2. Administraciones Públicas, anticipos de subvenciones	-	-
3. Otras deudas con las Administraciones Públicas	1.403.884,99	1.461.887,18
VI. Periodificaciones	-	-

**TOTAL ACTIVO (A+B)**



558.190.992,38

544.429.046,16

**TOTAL PATRIMONIO NETO Y PASIVO (A+B+C)**

558.190.992,38

544.429.046,16







**1.2 Cuadro de Financiación correspondiente al ejercicio terminado el 31-12-13 (en euros)**

<b>APLICACIONES</b>	<b>2013</b>	<b>2012</b>	<b>ORÍGENES</b>	<b>2013</b>	<b>2012</b>
<b>1. Altas de activo no corriente</b>	<b>52.915.832,70</b>	<b>12.378.823,38</b>	<b>1. Recursos procedentes de las operaciones</b>	<b>25.993.881,65</b>	<b>25.789.011,10</b>
a) Adquisiciones de inmovilizado	8.668.695,82	11.608.169,33	<b>2. Ampliaciones de patrimonio</b>	-	-
Inmovilizado intangible	26.914,47	153.126,81	<b>3. Fondo Compensación Interportuario recibido</b>	<b>82.000,00</b>	<b>312.000,00</b>
Inmovilizado material	8.641.781,35	11.455.042,52	<b>4. Subvenciones, donaciones y legados recibidos</b>	<b>583.167,27</b>	<b>6.881.582,80</b>
Inversiones inmobiliarias	-	-	a) Subvenciones, donaciones y legados de capital	-	6.110.928,75
b) Adquisiciones de inmovilizado financiero	43.663.969,61	-	b) Otras subvenciones, donaciones y legados	-	-
Instrumentos de patrimonio	-	-	c) Ingresos por reversión de concesiones	583.167,27	770.654,05
Subvenciones oficiales pendientes de cobro a l.p.	-	-	<b>5. Altas de pasivo no corriente</b>	<b>100.441,49</b>	<b>121.992,55</b>
Otras inversiones financieras	43.663.969,61	-	a) Deudas a l.p. con entidades de crédito	-	-
c) Otras altas de activo no corriente	583.167,27	770.654,05	b) Deudas a l.p. con proveedores de inmovilizado	-	-
Inmovilizado por concesiones revertidas, donaciones y legados	583.167,27	770.654,05	c) Deudas a l.p. con empresas del grupo y asociadas y otros	100.441,49	121.992,55
Transferencia de activos desde otros organismos públicos y otras altas	-	-	d) Anticipos recibidos por ventas o prestación de servicios	-	-
<b>2. Reducciones de patrimonio</b>	-	-	<b>6. Bajas de activo no corriente</b>	<b>279.677,50</b>	-
<b>3. Fondo Compensación Interportuario aportado</b>	<b>1.328.000,00</b>	<b>1.026.000,00</b>	a) Enajenación de inmovilizado intangible y material	350,00	-
<b>4. Bajas de pasivo no corriente</b>	<b>2.507.369,19</b>	<b>1.245.013,03</b>	b) Enajenación de inversiones inmobiliarias	-	-
a) Cancelación/traspaso a c.p. de deudas con entidades de crédito	-	-	c) Enajenación de instrumentos de patrimonio	-	-
b) Cancelación/traspaso a c.p. de deudas proveedores de inmovilizado	-	-	d) Enajenación de activos no corrientes mantenidos para la venta	-	-
c) Cancelación/traspaso a c.p. de deudas empresas del grupo y asociadas y otros	201.502,67	152.320,71	e) Cancelación/traspaso c.p. de subvenciones a cobrar a l.p.	230.143,95	-
d) Cancelación/traspaso a c.p. de periodificaciones a l.p.	-	-	f) Cancelación/traspaso c.p. de otras inversiones financieras a l.p.	49.183,55	-
e) Aplicación y traspaso a c.p. de provisiones a largo plazo	2.305.866,52	1.092.692,32	g) Transferencias de activos a otros organismos públicos	-	-
<b>5. Otras aplicaciones</b>	-	<b>1.030,21</b>	<b>7. Otros orígenes</b>	<b>4.482.292,90</b>	-
<b>TOTAL APLICACIONES</b>	<b>56.751.201,89</b>	<b>14.650.866,62</b>	<b>TOTAL ORÍGENES</b>	<b>31.521.460,81</b>	<b>33.104.586,45</b>
<b>EXCESO DE ORÍGENES SOBRE APLICACIONES</b>	-	<b>18.453.719,83</b>	<b>EXCESO DE APLICACIONES SOBRE ORÍGENES</b>	<b>25.229.741,08</b>	-
(AUMENTO DE CAPITAL CIRCULANTE)			(DISMINUCIÓN DE CAPITAL CIRCULANTE)		




1.3 Cuenta de Pérdidas y Ganancias correspondiente al ejercicio terminado el 31-12-13 (en euros)

	(DEBE) HABER	
	2013	2012
<b>1. Importe neto de la cifra de negocios</b>	<b>40.890.146,26</b>	<b>44.066.404,12</b>
<b>A. Tasas portuarias</b>	<b>37.669.810,49</b>	<b>40.687.467,03</b>
a) Tasa de ocupación	8.917.065,03	9.188.173,00
b) Tasas de utilización	23.893.474,40	26.008.199,40
1. Tasa del buque (T1)	8.203.618,86	8.830.767,84
2. Tasa de las embarcaciones deportivas y de recreo (T5)	26.881,28	11.692,93
3. Tasa del pasaje (T2)	72.410,13	85.772,04
4. Tasa de la mercancía (T3)	15.393.380,25	16.789.466,96
5. Tasa de la pesca fresca (T4)	35.585,41	37.620,39
6. Tasa por utilización especial de la zona de tránsito (T6)	161.598,47	252.879,24
c) Tasa de actividad	4.595.722,17	5.255.690,46
d) Tasa de ayudas a la navegación	263.548,89	235.404,17
<b>B. Otros ingresos de negocio</b>	<b>3.220.335,77</b>	<b>3.378.937,09</b>
a) Importes adicionales a las tasas	265.044,16	252.596,33
b) Tarifas y otros	2.955.291,61	3.126.340,76
<b>3. Trabajos realizados por la empresa para su activo</b>	-	-
<b>5. Otros ingresos de explotación</b>	<b>2.115.721,12</b>	<b>2.012.739,20</b>
a) Ingresos accesorios y otros de gestión corriente	1.391.974,85	980.122,00
b) Subvenciones de explotación incorporadas al resultado del ejercicio	-	-
c) Ingresos traspasados al resultado por concesiones revertidas	641.746,27	720.617,20
d) Fondo de Compensación Interportuario recibido	82.000,00	312.000,00
<b>6. Gastos de personal</b>	<b>(8.707.919,66)</b>	<b>(9.301.279,64)</b>
a) Sueldos, salarios y asimilados	(6.297.857,57)	(6.332.367,16)
b) Indemnizaciones	(263.292,73)	(59.904,05)
c) Cargas sociales	(2.146.769,36)	(2.302.135,05)
d) Provisiones	-	(606.873,38)
<b>7. Otros gastos de explotación</b>	<b>(12.191.891,35)</b>	<b>(14.308.982,20)</b>
a) Servicios exteriores	(6.116.803,88)	(8.329.632,80)
1. Reparaciones y conservación	(2.483.634,65)	(4.943.071,79)
2. Servicios de profesionales independientes	(1.019.471,57)	(432.209,89)
3. Suministros y consumos	(710.680,85)	(621.965,85)
4. Otros servicios exteriores	(1.903.016,81)	(2.332.385,27)
b) Tributos	(2.119.398,65)	(1.822.135,27)
c) Pérdidas, deterioro y variación de provisiones por operaciones comerciales	(54.914,11)	(527.726,81)
d) Otros gastos de gestión corriente	(945.276,03)	(1.020.020,79)
e) Aportación a Puertos del Estado art. 19.1.b) <i>RDL 2/2011</i>	(1.627.498,68)	(1.583.466,53)
f) Fondo de Compensación Interportuario aportado	(1.328.000,00)	(1.026.000,00)



1.3 Cuenta de Pérdidas y Ganancias correspondiente al ejercicio terminado el 31-12-13 (en euros) (Cont.)





	(DEBE) HABER	
	2013	2012
<b>8. Amortizaciones del inmovilizado</b>	(12.570.840,48)	(12.529.771,24)
<b>9. Imputación de subvenciones de inmovilizado no financiero y otras</b>	584.604,72	703.410,04
<b>10. Excesos de provisiones</b>	-	442.655,27
<b>11. Deterioro y resultado por enajenaciones del inmovilizado</b>	(1.123,75)	(103.410,13)
a) Deterioros y pérdidas	-	-
b) Resultados por enajenaciones y otras	(1.123,75)	(103.410,13)
<b>Otros resultados</b>	<b>1.838.068,71</b>	<b>83.962,98</b>
a) Ingresos excepcionales	3.376.282,24	83.962,98
b) Gastos excepcionales	(1.538.213,53)	-
<b>A.1. RESULTADO DE EXPLOTACIÓN (1+3+5+6+7+8+9+10+11)</b>	<b>11.956.765,57</b>	<b>11.065.728,40</b>
<b>12. Ingresos financieros</b>	<b>6.249.824,62</b>	<b>2.365.804,02</b>
a) De participaciones en instrumentos de patrimonio	-	-
b) De valores negociables y otros instrumentos financieros	6.249.824,62	2.365.804,02
c) Incorporación al activo de gastos financieros	-	-
<b>13. Gastos financieros</b>	<b>(1.369.889,24)</b>	<b>(626.367,71)</b>
a) Por deudas con terceros	(451,76)	(1.030,21)
b) Por actualización de provisiones	(1.369.437,48)	(625.337,50)
<b>14. Variación de valor razonable en instrumentos financieros</b>	-	-
<b>16. Deterioro y resultado por enajenaciones de instrumentos financieros</b>	-	-
a) Deterioros y pérdidas	-	-
b) Resultados por enajenaciones y otras	-	-
<b>A.2. RESULTADO FINANCIERO (12+13+14+16)</b>	<b>4.879.935,38</b>	<b>1.739.436,31</b>
<b>A.3. RESULTADO ANTES DE IMPUESTOS (A.1+A.2)</b>	<b>16.836.700,95</b>	<b>12.805.164,71</b>
<b>17. Impuesto sobre beneficios</b>	<b>(1.073.564,94)</b>	<b>(419.385,78)</b>
<b>A.4. RESULTADO DEL EJERCICIO (A.3+17)</b>	<b>15.763.136,01</b>	<b>12.385.778,93</b>



1.4 Variación del capital circulante correspondiente al ejercicio terminado el 31-12-13 (en euros)

CONCEPTO	2013		2012	
	AUMENTOS	DISMINUCIONES	AUMENTOS	DISMINUCIONES
1. Existencias	22.915,60	-	-	178.144,05
2. Deudores comerciales y otras cuentas a cobrar	2.534.153,10	-	-	3.082.075,22
3. Inversiones en empresas del grupo y asociadas a c.p.	-	-	-	-
4. Inversiones financieras a c.p.	-	35.226.763,18	31.491.287,00	-
5. Efectivo y otros activos líquidos equivalentes	6.432.216,80	-	-	11.984.764,13
6. Provisiones a c.p.	-	1.255.073,84	-	998.417,93
7. Deudas a c.p.	1.074.064,81	-	5.530.784,60	-
8. Deudas con empresas del grupo y asociadas a c.p.	-	-	17.995,65	-
9. Acreedores comerciales y otras cuentas a pagar	1.188.745,63	-	-	2.342.946,09
10. Periodificaciones	-	-	-	-
<b>TOTAL</b>	<b>11.252.095,94</b>	<b>36.481.837,02</b>	<b>37.040.067,25</b>	<b>18.586.347,42</b>
<b>VARIACIÓN DEL CAPITAL CIRCULANTE (*)</b>	<b>-</b>	<b>25.229.741,08</b>	<b>18.453.719,83</b>	<b>-</b>

(\*) Se considera como Capital circulante el Activo corriente, excluidos los activos no corrientes mantenidos para la venta, menos el Pasivo corriente.



## 2 Características técnicas del puerto

### 2.1 Condiciones generales

#### 2.1.1 Situación

Longitud	6° 49' 28,5" W (Greenwich)
Latitud	37° 8' 11,2" N

#### 2.1.2 Régimen de vientos

Reinante	NW
Dominante	SW

#### 2.1.3 Régimen de temporales en aguas profundas o temporales teóricos

Largo	+/- 150 millas marinas
Máxima altura de ola (2h = Hs)	4,50 m
Máxima longitud de ola (2L)	-
Ola significativa	-

#### 2.1.4 Mareas

Máxima carrera de marea	4,380
Cota de la B.M.V.E., respecto al cero del puerto	-0,080
Cota de la P.M.V.E., respecto al cero del puerto	4,300

Nota: Es cero del puerto está a -1,577m. Bajo el nivel medio del mar en Alicante

#### 2.1.5 Entrada

##### 2.1.5.1 Canal de entrada

Orientación	N 27° 10' W
Ancho	200 a 300 m
Longitud	15.000 m
Calado en B.M.V.E.	11,30 m
Naturaleza del fondo	Arenas y fangos

##### 2.1.5.2 Boca de entrada

Orientación	N 27° 10' W
Ancho	290
Calado en B.M.V.E.	13
Máxima corriente controlada	5 nudos

##### 2.1.5.4 Mayor buque entrado en el último año

#### CARACTERÍSTICAS

Nombre	CASTILLO DE SANTIESTEBAN
Nacionalidad	Malta
G.T.	111.665
T.P.M.	94.500
Eslora	300
Calado	11,8
Tipo	Gases licuados
Calado real entrada o salida	11,65

#### MAYOR ESLORA

ZONA 1	ZONA 2
HANGING GOLD	HANGING GOLD
Isla de Man	Isla de Man
141.754	141.754
140.973	140.973
366	366
15,52	15,52
Portacontenedores	Portacontenedores
15	15

#### MAYOR CALADO

ZONA 1	ZONA 2
CASTILLO DE SANTIESTEBAN	GEORGE S.
Malta	Liberia
111.665	81.347
94.500	178.033
300	275
11,8	16,9
Gases licuados	Tanque
11,65	9,5

#### 2.1.5.3 Utilización de remolcadores de entrada y salida

A tenor de lo establecido en las vigentes Normas de Entrada, Salida, Atraque y Desatraque en el Puerto de Huelva, publicadas en el Boletín Oficial de la Provincia de Huelva n.º 201, la obligatoriedad de uso de remolcadores en condiciones normales viene dada en función de la eslora del buque y de la naturaleza de la mercancía, en lugar del valor de su GT.

Así, será obligatoria la concurrencia de remolcador cuando se trate de maniobras de buques de eslora superior a 90 m, que transporten mercancías peligrosas clasificadas en las clases 1, 2, 3 ó 4 del Código IMDG.




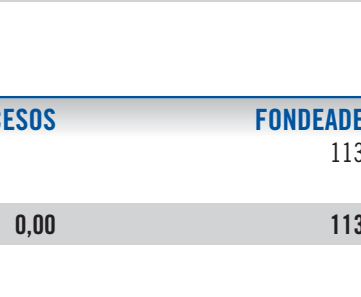




2.1.6 Superficie de flotación (Ha)  
2.1.6.1 Zona 1

SITUACIÓN	ANTEPUERTO	COMERCIALES	DÁRSENAS PESQUERAS	RESTO	TOTAL
Canal de entrada	366,70				366,70
Dársena exterior		379,90			379,90
Dársena interior		239,50	16,50	5,20	261,20
Resto				1.084,31	1.084,31
<b>Total Zona 1</b>	<b>366,70</b>	<b>619,40</b>	<b>16,50</b>	<b>1.089,51</b>	<b>2.092,11</b>

2.1.6.2 Zona 2

SITUACIÓN	ACCESOS	FONDEADERO	RESTO	TOTAL
Boya terminal de crudos		113,00		113,00
Resto			7.296,04	7.296,04
<b>Total Zona 2</b>	<b>0,00</b>	<b>113,00</b>	<b>7.296,04</b>	<b>7.409,04</b>



## 2.2 Instalaciones al servicio del comercio marítimo

### 2.2.1 Muelles y atraques

#### 2.2.1.1 Clasificación por dársenas

NOMBRE DEL SERVICIO	LONGITUD (m)	CALADO (m)	ANCHO (m)	EMPLEOS
Muelle Ingeniero Juan Gonzalo	902,00	13,00	320,00	Mercancía general y graneles
Muelle Ciudad de Palos	492,00	13,00		Mercancías general y graneles
Muelle de Levante Sur	403,00	8,00	80,00	Mercancía general
Muelle Levante Central	87,00	8,00	80,00	Pasaje local y auxiliar
Muelle de Levante Norte	710,00	8,00	80,00	Pesca y tráfico interior
Muelle Petroleros Torre Arenillas	460,00	13,00		Graneles líquidos (2 atraques)
Muelle de Minerales	374,00	13,00		Mercancía general y graneles
Muelle Sur	750,00	13,00	300,00	Mercancía general
Muelle de Tharsis	280,00	---		Fuera de servicio
Boyas de amarre Norte	200,00	7,00		
Boyas de amarre Centro	200,00	6,00		
Boyas de amarre Sur	150,00	5,00		
<b>TOTAL DEL SERVICIO</b>	<b>5.008,00</b>			
<b>DE PARTICULARES</b>	<b>Máxima eslora permitida (m)</b>			
Muelle de Astilleros Cotnasa Huelva, S.A.	337,00	---		Armamento, reparación, desguace
Muelle de Riotinto	390,00	---		Fuera de servicio
Pantalán de Rhodia-Foret	106,00	5,50		Fuera de servicio
Pantalán de Fertiberia, S.L. (fosfórico)	180,00	8,10		Graneles líquidos y sólidos
Pantalán Atlantic Copper, S.L.U. Norte	140,00	6,50 (Calado máximo del buque con independencia de la marea)		Graneles líquidos
Pantalán de Fertiberia, S.L. (Abonos)	150,00	8,10		Graneles líquidos y sólidos
Nutrifeed Forte, S.L.U.	120,00	9,70		Graneles líquidos
Pantalán de Atlantic Copper, S.L.U. Sur	175,00	10,00 (M: 27,5 m)		Graneles líquidos
Pantalán Ercros, S.A.-Atlantic Copper, S.L.U.	170,00	8,00 (Desplazamiento 20.000 Tm)		Graneles líquidos
Muelle de Saltés	200,00	5,50		Armamento, reparación, desguace
Pantalán Reina Sofía de CEPSA E	150,00	8,50		Graneles líquidos
Pantalán Reina Sofía de CEPSA C	128,00	7,80		Graneles líquidos
Pantalán Reina Sofía de CEPSA W	190,00	7,30		Graneles líquidos
Pantalán Reina Sofía 4º ATRAQUE de CEPSA	210,00	12,00 (Desplazamiento en carga 66.000 Tm)		Graneles líquidos
Pantalán de Enagas, S.A.	299,00	12,00 (Buques LNG de hasta 145.000 m <sup>3</sup> )		Graneles líquidos
Pantalán de Decal Norte	210,00	11,50		Graneles líquidos
Pantalán Decal Sur	210,00	12,50 (Desplazamiento en carga 66.000 Tm)		Graneles líquidos
Pantalán Decal-Gabarras	82,00	9,00		Suministro combustible
Real Club Marítimo de Huelva	8,00	2,00		Varios
Muelle de La Rábida	20,00	2,00		Auxiliar (1 atraque)
Monoboya	275,00	20,00		Graneles líquidos
<b>TOTAL DE PARTICULARES</b>	<b>3.750,00</b>			
<b>TOTAL</b>	<b>8.758,00</b>			

2.2.1.2 Clasificación por empleos y calados

EMPLEOS DEL SERVICIO	METROS LINEALES CON CALADO "C" (m)					TOTAL	C<4
	C ≥ 12	12>C ≥ 10	10>C ≥ 8	8>C ≥ 6	6>C ≥ 4		
<b>MUELLES COMERCIALES</b>							
Mercancía general convencional	750,00	0,00	0,00	403,00	0,00	1.153,00	0,00
Contenedores	0,00	0,00	0,00	0,00	0,00	0,00	0,00
Atraques ro-ro	0,00	0,00	0,00	0,00	0,00	0,00	0,00
Graneles Sólidos sin instalación especial	0,00	0,00	0,00	0,00	0,00	0,00	0,00
Graneles Sólidos por instalación especial	0,00	0,00	0,00	0,00	0,00	0,00	0,00
Graneles líquidos	460,00	0,00	0,00	0,00	0,00	460,00	0,00
Polivalentes	1.768,00	0,00	0,00	0,00	0,00	1.768,00	0,00
Pasajeros	0,00	0,00	0,00	87,00	0,00	87,00	0,00
<b>OTROS MUELLES</b>							
Pesca	0,00	0,00	0,00	710,00	0,00	710,00	0,00
Armamento, reparación y desguace	0,00	0,00	0,00	0,00	0,00	0,00	0,00
Boyas de servicio				400,00	150,00	550,00	
Varios	0,00	0,00	0,00	0,00	280,00	280,00	0,00
<b>TOTAL DEL SERVICIO</b>	<b>2.978,00</b>	<b>0,00</b>	<b>0,00</b>	<b>1.600,00</b>	<b>430,00</b>	<b>5.008,00</b>	<b>0,00</b>
<b>DE PARTICULARES</b>							
<b>MUELLES COMERCIALES</b>							
Mercancía general convencional	0,00	0,00	0,00	0,00	0,00	0,00	0,00
Contenedores	0,00	0,00	0,00	0,00	0,00	0,00	0,00
Atraques ro-ro	0,00	0,00	0,00	0,00	0,00	0,00	0,00
Graneles Sólidos sin instalación especial	0,00	0,00	0,00	0,00	0,00	0,00	0,00
Graneles Sólidos por instalación especial	0,00	0,00	0,00	150,00	0,00	150,00	0,00
Graneles líquidos	994,00	210,00	877,00	458,00	0,00	2.539,00	0,00
Polivalentes	0,00	0,00	0,00	0,00	0,00	0,00	0,00
Pasajeros	0,00	0,00	0,00	0,00	0,00	0,00	0,00
<b>OTROS MUELLES</b>							
Pesca	0,00	0,00	0,00	0,00	0,00	0,00	0,00
Armamento, reparación y desguace	0,00	0,00	0,00	0,00	537,00	537,00	0,00
Varios	0,00	0,00	0,00	0,00	496,00	496,00	28,00
<b>TOTAL DE PARTICULARES</b>	<b>994,00</b>	<b>210,00</b>	<b>877,00</b>	<b>608,00</b>	<b>1.033,00</b>	<b>3.722,00</b>	<b>28,00</b>
<b>TOTAL DEL SERVICIO MAS DE PARTICULARES</b>	<b>3.972,00</b>	<b>210,00</b>	<b>877,00</b>	<b>2.208,00</b>	<b>1.463,00</b>	<b>8.730,00</b>	<b>28,00</b>

2.2.2 Superficie terrestre y áreas de depósito (m²)

MUELLE	DESIGNACIÓN	DESCUBIERTOS	ALMACENES		CERRADOS	VIALES	RESTO	TOTAL
			CUBIERTOS Y ABIERTOS					
	<b>Polígono Pesquero Norte</b>					54.744	215.292	270.036
	Concesiones						143.778	
	Otros						71.514	
	Comunicaciones y servicios					54.744		
<b>Levante</b>	<b>Muelle de Levante y Entorno</b>	<b>24.400</b>			<b>2.760</b>	<b>60.454</b>	<b>255.563</b>	<b>343.177</b>
Tinglado 1					1.560			
Tinglado 2					1.200			
Zona de depósitos		24.400						
	Concesiones						12.213	
	Otros						243.350	
	Comunicaciones y servicios					60.454		
	<b>Transversales y Punta del Sebo</b>					<b>352.198</b>	<b>2.794.587</b>	<b>3.146.785</b>
	Concesiones						1.295.756	
	Otros						1.498.831	
	Comunicaciones y servicios					352.198		
	<b>Puerto Exterior</b>	<b>400.460</b>			<b>135.992</b>	<b>777.164</b>	<b>2.521.637</b>	<b>3.835.253</b>
<b>Ingeniero Juan Gonzalo:</b>								
Tinglado 1					3.600			
Tinglado 2					4.760			
Tinglado 3					3.600			
Tinglado 4					4.760			
Zona de depósitos		95.730						
Servicios Agricultura del Sur, S.A.		37.853						
<b>Ciudad de Palos:</b>								
Zona de depósitos		80.793						
<b>Muelle Sur</b>								
Zona de depósitos		100.000						
	Terminal Marítima de Huelva, S.L.				21.755			
	Ership, S.A.U.				30.110			
	Servicios Marítimos Aduaneros, S.L.				11.170			
	Servicios Agricultura del Sur, S.A.				44.643			
	García-Munté Energía, S.L.	33.080						
	Consignaciones y Graneles del Suroeste, S.A.	10.566			5.110			
	Cía General de Carbones	30.196						
	Bergé Marítima, S.L.	12.242			6.484			
	Concesiones						1.198.876	
	Otros						1.322.761	
	Comunicaciones y servicios					777.164		



**2.2.2 Superficie terrestre y áreas de depósito (m<sup>2</sup>) (Cont.)**

MUELLE	DESIGNACIÓN	DESCUBIERTOS	ALMACENES			RESTO	TOTAL	
			CUBIERTOS Y ABIERTOS	CERRADOS	VIALES			
	<b>Marismas del Odiel</b>					<b>770.378</b>	<b>4.421.842</b>	<b>5.192.220</b>
	Concesiones						206.507	
	Otros						4.215.335	
	Comunicaciones y servicios					770.378		
	<b>Marismas del Tinto</b>					<b>501.937</b>	<b>3.933.067</b>	<b>4.435.004</b>
	Concesiones						389.044	
	Otros						3.544.023	
	Comunicaciones y servicios					501.937		
		<b>424.860</b>		<b>138.752</b>	<b>2.516.875</b>		<b>14.141.988</b>	<b>17.222.475</b>

**2.2.3 Almacenes frigoríficos y fábricas de hielo**

SITUACIÓN	DENOMINACIÓN	PROPIETARIO	CAPACIDAD DE ALMACENAMIENTO (m <sup>3</sup> )	OBSERVACIONES
Zona Central Muelle de Levante	Almacén frigorífico	Expofrisa	5.000	Sin actividad
Zona Sur Muelle de Levante	Almacén frigorífico	A.P.H.	33.000	Sin actividad
Avda. Fco. Montenegro, 1.ª Transversal	Almacén frigorífico	Frigoríficos El Retorno, S.L.	9.000	-18º a -20º conservación. Varios
Polígono Pesquero Norte	Almacén frigorífico	Expromar, S.A.	2.400	-18º conservación. Varios
Polígono Pesquero Norte	Almacén frigorífico	Mariscos Méndez, S.A.	500	Cámaras refrigeración y congelación
Polígono Pesquero Norte	Cámara congelación	Mariscos Méndez, S.A.	770	Cámara congelación
Polígono Finca Villafría	Almacén frigorífico	Dimarosa	51.000	Cámaras refrigeración y congelación
Polígono Finca Villafría	Almacén frigorífico	Krustagroup	29.000	-24º con estanterías 5.000 europalets. Cámara de conservación 0º (572 m <sup>3</sup> )
Polígono Pesquero Norte	Fábrica de hielo	Hielos Costa de la Luz	Sin datos	En actividad
Zona Central Muelle de Levante	Fábrica de hielo	Expofrisa	50 (capacidad de producción de hielo Tm/día)	Sin actividad

**2.2.4 Estaciones marítimas**

SITUACIÓN	PROPIETARIO	TRÁFICO QUE SIRVE	SUPERFICIE (m <sup>2</sup> )
Muelle Sur	Naviera Armas, S.A.	Huelva - Islas Canarias	1.686,00

**2.2.5 Instalaciones pesqueras**

CLASE DE INSTALACIÓN	SITUACIÓN	SUPERFICIE (m <sup>2</sup> )
Zona de subasta	Muelle de Levante	906
Lonja de subasta	Muelle de Levante	1.300
Oficinas para vendedores	Muelle de Levante	72
Naves de exportadores	Muelle de Levante	3.900
Zonas Muelle de Levante	Muelle de Levante	43.974
Zonas para armadores	Polígono Pesquero Norte	200.000

### 2.2.6 Edificaciones e instalaciones de uso público

SITUACIÓN	PROPIETARIO	USO	CARACTERÍSTICAS
Avda. Hispanoamérica	Ministerio de Defensa	Comandancia Naval	1.957,50 m <sup>2</sup> en 2 plantas
Avda. Real Sociedad Colombina Onubense	A.P.H.	Oficina Principal de la A.P.H.	2.700 m <sup>2</sup> en 3 plantas
Avda. Hispanoamérica y Avda. Sanlúcar de Barrameda	A.P.H.	Capitanía Marítima, Centro Portuario de Control de Servicios, SASEMAR, Sdad. Estiba y Desestiba Puerto Huelva Guardia Civil, Sanidad exterior	2.322 m <sup>2</sup> en 3 plantas
Muelle de Levante	A.P.H.	Sin uso	240 m <sup>2</sup> en 2 plantas
Muelle de Levante	A.P.H.	Dependencia de Aduanas	75 m <sup>2</sup> en 1 planta
Muelle de Levante	A.P.H.	Sin uso	240 m <sup>2</sup> en 2 plantas
Zona Norte	A.P.H.	Las Cocheras del Puerto	665 m <sup>2</sup> en 1 nave
Zona Norte	A.P.H.	Centro de Recepción y Documentación del Puerto de Huelva	875 m <sup>2</sup> en 1 nave
Avda. Fco. Montenegro	A.P.H.	Huelva-2000	1.750 m <sup>2</sup> en 3 plantas
Torre Arenillas	A.P.H.	Edificio de transformación y Torre de Control centralizados	800 m <sup>2</sup> en 4 plantas
Torre Arenillas	A.P.H.	Talleres A.P.H.	11.395 m <sup>2</sup> (3.858 m <sup>2</sup> cubiertos)
Torre Arenillas	A.P.H.	Depuradora	1.500 m <sup>2</sup> para depósito 555 m <sup>2</sup> nave est.
Mazagón	A.P.H.	Dotacional (Casa del Vigía)	240 m <sup>2</sup> en 2 plantas
Muelle Sur	A.P.H.	Aduanas	180,5 m <sup>2</sup> en 1 planta
Muelle Sur	A.P.H.	Control Fitosanitario	179,30 m <sup>2</sup> en una planta
Muelle Sur	A.P.H.	Varios	240 m <sup>2</sup> carpa anexa al edificio

### 2.2.7 Diques de abrigo

DENOMINACIÓN	LONGITUD (m)	CARACTERÍSTICAS
Dique Juan Carlos I Rey de España	13.000	Rebasable, construido con todo uno de cantera, mantos de escollera con cantos de hasta 9 Tm y bloques paralelepípedos de hormigón de hasta 4,5 m <sup>3</sup> .

2.2.8 Plano esquemático de faros y balizas

Véase Plano General del Puerto. Para más información pulsar [aquí](#) y dirigirse al apartado 8

2.2.9 Relación de faros y balizas

NÚMERO	NOMBRE Y POSICIÓN	DESCRIPCIÓN	COLOR	CARACTERÍSTICAS		ALCANCE EN MILLAS
				RITMO	PERÍODO	
8730	Río Odiel, Cardinal W	Castillete	B	9 Ct B	15s	5
8740	Río Odiel n.º 1	Castillete	V	D V	5s	4
8750	Río Odiel n.º 2	Castillete	R	D R	5s	4
8760	Río Odiel n.º 3	Castillete	V	Gp. D (2) V	10s	3
8770	Río Odiel n.º 4	Castillete	R	Gp. D (2) R	10s	3
8780	Río Odiel n.º 5	Castillete	V	Gp. D (3) V	10s	3
8790	Río Odiel n.º 6	Castillete	R	Gp. D (3) R	10s	3
8800	Bifurcación Río Odiel n.º 7	Castillete	V	Gp. D 2+1	12s	3
8810	Río Odiel n.º 8	Castillete	R	Gp. D (4) R	10s	4
8722	Enfilación diurna/nocturna	Torre cilíndrica/cónica	B	Sectorial		D 5,9 / N 8
8820	Río Odiel n.º 9	Castillete	V	D V	5s	3
8830	Río Odiel n.º 10	Castillete	R	D R	5s	3
8840	Río Odiel n.º 11	Castillete	V	Gp. D (2) V	5s	3
8850	Río Odiel n.º 12	Castillete	R	Gp. D (2) R	5s	3
8855	Escollera sumergida Vigía	Castillete	B	Gp. D (2) B	5s	3
8870	Río Odiel n.º 13	Castillete	V	Gp. D (3) V	10s	3
8880	Río Odiel n.º 14	Castillete	R	Gp. D (3) R	10s	3
8890	Río Odiel n.º 15	Castillete	V	1 D	5s	3
8900	Río Odiel n.º 16	Castillete	R	Gp. D (4) R	10s	3
8905.2	Amarre Sur Boya Babor S.	Cilíndrica	A	1 D	5s	3
8905.4	Amarre Sur Boya Estribor S.	Cilíndrica	A	1 D	5s	3
8905.6	Amarre Sur Boya Babor N.	Cilíndrica	A	1 D	5s	3
8905.8	Amarre Sur Boya Estribor N.	Cilíndrica	A	1 D	5s	3
9810.1	Río Odiel n.º 18	Castillete	R	D R	5s	3
8911.2	Amarre Centro Boya Babor S.	Cilíndrica	A	Gp. D (4) A	11s	3
8911.3	Amarre Centro Boya Estribor S.	Cilíndrica	A	Gp. D (4) A	11s	3
8911.4	Amarre Centro Boya Babor N.	Cilíndrica	A	Gp. D (4) A	11s	3
8911.5	Amarre Centro Boya Estribor N.	Cilíndrica	A	Gp. D (4) A	11s	3
8925.2	Amarre Norte Boya Babor S.	Cilíndrica	A	Gp. D (5) A	20s	3
8925.4	Amarre Norte Boya Estribor S.	Cilíndrica	A	Gp. D (5) A	20s	3
8925.6	Amarre Norte Boya Babor N.	Cilíndrica	A	Gp. D (5) A	20s	3
8925.8	Amarre Norte Boya Estribor N.	Cilíndrica	A	Gp. D (5) A	5s	3
8940	Río Odiel n.º 20	Castillete	R	Gp. Ct (2) R	4s	3
8975	Río Odiel n.º 22	Castillete	R	Gp. D (3) R	10s	3



2.2.9 Relación de faros y balizas (Cont.)

← NÚMERO	NOMBRE Y POSICIÓN	DESCRIPCIÓN	COLOR	CARACTERÍSTICAS		ALCANCE EN MILLAS
				RITMO	PERÍODO	
*8945	Río Odiel n.º 20 M1	Castillete	A	D A	1s	1
*8950	Río Odiel n.º 20 M2	Castillete	A	D A	1s	1
9010	Río Odiel n.º 24	Castillete	R	4 D	10s	3
9005	Río Odiel n.º 26	Castillete	R	3 D	10s	3
9070	Río Odiel n.º 28	Castillete	R	4 D	10s	3
***9040.2	Boya S	Castillete	A	D A	3s	1
***9040.3	Boya NE	Castillete	A	D A	3s	1
***9040.4	Boya NO	Castillete	A	D A	3s	1
9060	Bifurcación Puente del Burro n.º 34	Castillete	R	Gp. D (2+1) R	10s	3
8700	Faro del Picacho	Torre octogonal	B	Gp. D (2+4)	30s	25
8710	Faro morro dique**	Torre cilíndrica	B y R	Gp. D (3+1)	20s	10
8570	Faro El Rompido	Torre cilíndrica	B	Gp. D (2)	10s	24
9175	Faro Matalascañas (Higuera)	Torre triangular	B	Gp. D (3)	20s	20
8670	Boya de descarga de crudos	Cilíndrico	A	Gp. D (4)	20s	8
8680	Boya 1 oleoducto	Cilíndrico	A	Gp. D (4)	9s	3
8685	Boya 2 oleoducto	Cilíndrico	A	Gp. D (4)	9s	3
8690	Boya 3 oleoducto	Cilíndrico	A	Gp. D (4)	9s	3
8692	Boya 4 oleoducto	Cilíndrico	A	Gp. D (4)	9s	3
8694	Boya 5 oleoducto	Cilíndrico	A	Gp. D (4)	9s	3
8860	Baliza Casa Vigia	Poste con marca especial	A	D		1
8881	Baliza Muelle Sur Norte	Baliza sobre soporte	V	Gp. D (4)		3
8882	Baliza Muelle Sur Centro	Baliza sobre soporte	V	Gp. D (4)		3
8883	Baliza Muelle Sur Sur	Baliza sobre soporte	V	Gp. D (4)		3
8912	Baliza Pantalán de Decal	Poste con baliza	V	Gp. D (2)	6s	3
8914	Baliza Pantalán de Decal	Poste con baliza	V	Gp. D (2)	6s	3
8918	Baliza Pantalán de Decal	Poste con baliza	V	Gp. D (2)	6s	3
8960	Baliza Pantalán de Reina Sofia	Poste con baliza	V	Gp. D (3)	15s	3
8963	Baliza Pantalán de Reina Sofia	Poste con baliza	V	Gp. D (3)	15s	3
8965	Baliza Pantalán de Reina Sofia	Poste con baliza	V	Gp. D (3)	15s	3
8915	Baliza Emisario Fenosa	Poste con marca tope	A	Ct		
8970	Baliza Pantalán Enagas	Poste con baliza	V	Gp. D (4)	20s	3
8972	Baliza Pantalán Enagas	Poste con baliza	V	Gp. D (4)	20s	3
8977	Pantalán Nutrifeed Forte	Poste con baliza	V	D	3s	3
8977,1	Pantalán Nutrifeed Forte	Poste con baliza	V	D	3s	3
8980	Pantalán Atlantic Sur	Poste con baliza	V	Gp. D (2)	10s	3
8981	Pantalán Atlantic Sur	Poste con baliza	V	Gp. D (2)	10s	3
8985	Pantalán Ercros-Atlantic Copper	Poste con baliza	V	Gp. D (3)	15s	3
8990	Pantalán Ercros-Atlantic Copper	Poste con baliza	V	Gp. D (3)	15s	3





2.2.9 Relación de faros y balizas (Cont.)

← NÚMERO	NOMBRE Y POSICIÓN	DESCRIPCIÓN	COLOR	CARACTERÍSTICAS		ALCANCE EN MILLAS
				RITMO	PERÍODO	
9015	Ampliacion Sur Juan Gonzalo	Poste con baliza	V	Gp. D (4)	20s	3
9016	Muelle Juan Gonzalo	Baliza	V	1 D	20s	3
9035	Muelle Minerales	Baliza	V	Gp. D	5s	3
9040	Muelle Remolcadores	Poste con baliza	V	Gp. D	5s	3
9045	Muelle Petrolero	Poste con baliza	V	Gp. D (2)	10s	3
9047	Muelle Petrolero	Poste con baliza	V	Gp. D (2)	10s	3
9050	Boya N.º 30	Castillete	R	Gp. (2D)	5s	3
9052	Boya N.º 32	Castillete	R	Gp. (3D)	10s	3
9054	Boya N.º 17 Bifurcación	Castillete	V	Gp. D (2+1) V	12s	3
9055	Club Náutico	Baliza	V	4 D	1s	1
9065	Fertiberia Abono	Poste con baliza	V	1 D	15s	3
9067	Fertiberia Abono	Poste con baliza	V	1 D	15s	3
9075	Boya N.º 36	Castillete	R	Gp. 1 D	5s	3
9084	Atlantic Copper Norte	Poste con baliza	V	Gp. D (2)	5s	3
9086	Atlantic Copper Norte	Poste con baliza	V	Gp. D (2)	5s	3
9090	Fertiberia Fosfórico	Poste con baliza	V	Gp. D (3)	5s	3
9095	Fertiberia Fosfórico	Poste con baliza	V	Gp. D (3)	5s	3
9100	Boya N.º 38	Castillete	R	Gp. 3 D	9s	3
9105	Rodia-Foret	Poste con baliza	V	Gp. D (2)	10s	3
9120	Muelle del Tinto	Baliza	V	D	5s	3
9125	Muelle Levante central	Baliza	V	Gp. D (3)	20s	3
9122	Pantalán lanchas oficiales	Baliza	B	Gp. D (2)	5s	1
9122	Pantalán lanchas oficiales	Baliza	B	Gp. D (2)	5s	1
9122,5	Pantalán lanchas oficiales	Baliza	B	Gp. D (2)	5s	1
9135	Muelle Tharsis	Baliza	R	Gp. D (4)	20s	3
9025	Muelle Saltés	Baliza	R	D	5s	3
9170	Muelle Rábida	Poste con baliza	V	Ct		1
9155	Puente Tinto	Baliza	V	Ct		1
9150	Puente Tinto	Baliza	R	Ct		1
9160	Puente Tinto	Baliza	R	Ct		1
9145	Puente Tinto	Baliza	V	Ct		1
8665	Puente del Burro	Baliza	V	Ct		1
8665,1	Puente del Burro	Baliza	R	Ct		1
8665,2	Puente del Burro	Baliza	V	Ct		1
8665,3	Puente del Burro	Baliza	R	Ct		1

\* Delimita la zona de maniobra reviro buques Enagas.  
 \*\* Dispone de un racón de barrido lento. Característica "K".  
 \*\*\* Zona reviro Antiguo Muelle de Minerales.

**2.4 Instalaciones para buques**
**2.4.1 Diques**
**2.4.1.1 Diques secos**

No existen

**2.4.1.2 Diques secos**

No existen

**2.4.2 Varaderos**

SITUACIÓN	PROPIETARIO	N.º DE RAMPAS IGUALES	LONGITUD DE RAMPA (m)	ANCHURA (m)	PENDIENTE (%)	CALADO EN EL EXTREMO (m)	MÁX. Tm BUQUE ADMISIBLE
Polígono Pesquero Norte	Astilleros COTNSA Huelva, S.A.	1	85	11	6	5,5	1.500
Polígono Pesquero Norte	Astilleros COTNSA Huelva, S.A.	1	80	11	6	5,5	1.500
Polígono Pesquero Norte	Astilleros COTNSA Huelva, S.A.	1	55	8	6	5,5	600
Polígono Pesquero Norte	Astilleros COTNSA Huelva, S.A.	1	40	8	6	5,5	350
Polígono Pesquero Norte	Astilleros COTNSA Huelva, S.A.	1	40	8	6	5,5	350

**2.4.3 Astilleros**

SITUACIÓN	PROPIETARIO	N.º DE GRADAS	LONGITUD GRADAS (m)	ANCHURA (m)
Polígono Pesquero Norte	Astilleros COTNSA Huelva, S.A.	1	115	17
Polígono Pesquero Norte	Astilleros COTNSA Huelva, S.A.	1	60	12
Polígono Pesquero Norte	Astilleros COTNSA Huelva, S.A.	1	140	21

**2.4.4 Servicio de suministro a buques**

CLASE DE SUMINISTRO	SITUACIÓN	N.º DE TOMAS	CAPACIDAD HORARIA DE CADA TOMA	CAPACIDAD HORARIA DEL MUELLE	SUMINISTRADOR
Combustibles líquidos	Muelle de Levante	6	Gasóleo B 15	Gasóleo B 90	CEPSA Estaciones de Servicio
Combustibles líquidos	Muelle de Petroleros	4	1.000	4.000	CEPSA
Combustibles líquidos	Pantalán Reina Sofía	1	IFO-180	Gasoleo	CEPSA
Lubricante	M/T "Galileo J"	1	7	Aceite lubricante	Sermalub
Combustibles líquidos	Spabunker Sesenta	2	600 m <sup>3</sup>	HFO/GO	Boluda Tankers
Agua	Muelle de Levante	33	17	51	Amasur, S.L.
Agua	Muelle de Petroleros	2	17	17	Amasur, S.L.
Agua	Muelle de Minerales	5	17	34	Amasur, S.L.
Agua	Muelle Ingeniero Juan Gonzalo/Ciudad de Palos	38	17	51	Amasur, S.L.
Agua	Muelle Sur	14	17		Amasur, S.L.
Agua	Gabarra "Otani"	1	30	/	Amasur, S.L.
**Hielo	Muelle de Levante. Zona Central	1	15	15	Expofrisa

\*Posibilidad de cualquier clase de suministro por camión en todas aquellas instalaciones en la que sea posible la entrada de camiones.

\*\*Sin actividad.

## 2.5 Medios mecánicos de tierra

### 2.5.1 Grúas

#### 2.5.1.1 Grúas de Muelle

SITUACIÓN	PROPIETARIO	N.º	MARCA	TIPO	ENERGÍA	FUERZA	ALTURA SOBRE LA B.M.V.E	RENDIMIENTO Tm/h	AÑO
Muelle de Levante	A.P.H	1	Macosa	Pórtico	Eléctrica	8 Tm	36	100	1985

#### 2.5.1.2 Grúas automóviles

SITUACIÓN	PROPIETARIO	N.º	MARCA	TIPO	ENERGÍA	FUERZA	ALTURA SOBRE LA B.M.V.E	RENDIMIENTO Tm/h	AÑO
Ingeniero Juan Gonzalo/Ciudad de Palos	Bergé	1	Liebherr LHM 400	móvil	Gas-Oil	52	45	700	2002
Muelle Sur	Bergé	1	Liebherr LHM 400	móvil	Gas-Oil	52	45	700	2001
Ingeniero Juan Gonzalo/Ciudad de Palos	IM. Carreira	1	Sennebogen	móvil	Gas-Oil				2001
Ingeniero Juan Gonzalo/Ciudad de Palos	TMH	1	Liebherr LHM 400	móvil	Gas-Oil	52	45	700	1996
Ingeniero Juan Gonzalo/Ciudad de Palos	TMH	1	Liebherr LHM 500	móvil	Gas-Oil	66	48	800	2004
Ingeniero Juan Gonzalo/Ciudad de Palos	TMH	1	Liebherr LHM 600	móvil	Gas-Oil	78	45	900	2007
Ingeniero Juan Gonzalo/Ciudad de Palos	Ership	2	Gottwald HMK 330	móvil	Gas-Oil	40	46,6	700	2001
Ingeniero Juan Gonzalo/Ciudad de Palos	Ership	1	Gottwald HMK 360	móvil	Gas-Oil	63		800	2006
Ingeniero Juan Gonzalo/Ciudad de Palos	Ership	1	Gottwald GHMK 6507B	móvil	Gas-Oil	75	51	1.250	2013
Muelle de Levante	Ership	1	Mantsinen 140	móvil	Gas-Oil	10		350	2006

#### 2.5.1.3 Número de Grúas. Resumen

TIPO	DEL SERVICIO	DE PARTICULARES	TOTAL
De Pórtico 8 Tm	1	0	1
Automóviles	0	10	10
Totales	1	10	11

2.5.2 Instalaciones especiales de carga y descarga

SITUACIÓN	PROPIETARIO	AÑO DE CONSTRUCCIÓN
Pantalán Decal España Gabarras	DECAL ESPAÑA, S.A.	2008
Pantalán de Fertiberia, S.L. (Fosfórico)	A.P.H.	1975
Pantalán de Atlantic Copper, S.L.U. Norte	ATLANTIC COPPER, S.L.U.	2010
Pantalán Fertiberia, S.L. (Abonos)	A.P.H.	1966
Monoboya Terminal crudos Muelle Petrolero de Torre Arenillas	CEPSA A.P.H.	1999 1966 1966
Pantalán de Ercros/Atlantic Copper, S.L.U.	ERCROS/ATLANTIC COPPER, S.L.U.	1975

Peso muerto 5.000 Tm  
Eslora total L 82,00 m  
Manga B 16,00 m  
Calado en carga Dmx 6,00 m  
Desplazamiento en carga P 6.800 Tm  
Una Plataforma de atraque y carga/descarga  
Dos Duques de Alba de amarre  
Pasarelas peatonales con soporte de tuberías  
Defensas de atraque  
Ganchos de escape rápido (GER) para amarres

Rendimiento:  
Carga de ácido fosfórico 200 a 250 Tm/h  
En la actualidad la empresa que explota la instalación es Fertiberia S.L.

Una tubería de 14" para carga de ácido sulfúrico  
Rendimiento en función del barco

Una tubería para amoníaco (carga / descarga) 200 a 250 Tm/h  
Cinta de carga (abonos NPK, DAP, MAP) 300 a 400 Tm/h




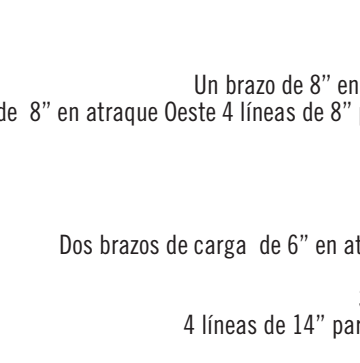
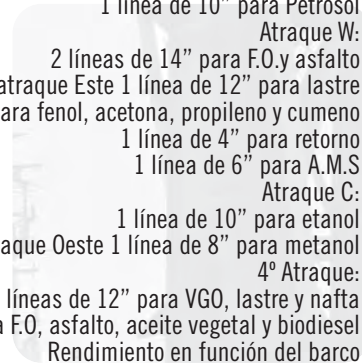



Calado: 22 m 3.800 Tm/h  
En cada atraque, 8 brazos de carga  
Atraque S :  
5 brazos de carga  
1 brazo de deslastre  
1 brazo de carga de gases licuados  
1 brazo de carga para retorno de vapores  
Atraque N:  
5 brazos de carga  
1 brazo de deslastre  
1 brazo de carga benceno  
1 brazo de carga ciclohexano

Rendimiento:  
Productos pesados y destilados medios 1000 m<sup>3</sup>/h  
Benceno y ciclohexano 250 m<sup>3</sup>/h  
Gases licuados 250 m<sup>3</sup>/h  
Gasolinas 700 m<sup>3</sup>/h  
En la actualidad la única empresa que explota la instalación es Cepsa

Rendimiento:  
Tubería de 150 mm para cloruro de metileno 200 m<sup>3</sup>/h  
Tubería de 200 mm para cloroformo 250 m<sup>3</sup>/h



2.5.2 Instalaciones especiales de carga y descarga (Cont.)

←	SITUACIÓN	PROPIETARIO	AÑO DE CONSTRUCCIÓN
	Pantalán Reina Sofía	CEPSA	1976
	Pantalán de Nutrifeed Forte, S.L.U.	NUTRIFEED FORTE, S.L.U.	1981
	Pantalán de Atlantic Copper, S.L.U. Sur	ATLANTIC COPPER, S.L.U.	1984
	Muelle Sur	A.P.H.	1987
	Pantalán de Enagas, S.A.	ENAGAS, S.A.	1988
	Pantalán de Decal España	DECAL ESPAÑA, S.A.	1995
	Pantalán de Decal España Sur	DECAL ESPAÑA, S.A.	2009
	Pantalán Rhodia/Foret	A.P.H.	Una tubería para descarga de sosa cáustica

Cuatro atraques:  
 Atraque E:  
 2 líneas de 12" para Benceno y lastre  
 4 líneas de 14" para F.O, asfalto, aceite vegetal y biodiesel  
 6 líneas de 8" para fenol, acetona, propileno, metanol, sosa y benceno  
 1 línea de 4" para retorno  
 1 línea de 10" para Petrosol  
 Atraque W:  
 2 líneas de 14" para F.O.y asfalto  
 Un brazo de 8" en atraque Este 1 línea de 12" para lastre  
 Un brazo de 8" en atraque Oeste 4 líneas de 8" para fenol, acetona, propileno y cumeno  
 1 línea de 4" para retorno  
 1 línea de 6" para A.M.S  
 Atraque C:  
 1 línea de 10" para etanol  
 Dos brazos de carga de 6" en atraque Oeste 1 línea de 8" para metanol  
 4º Atraque:  
 3 líneas de 12" para VGO, lastre y nafta  
 4 líneas de 14" para F.O, asfalto, aceite vegetal y biodiesel  
 Rendimiento en función del barco

Una tubería de 8" para descarga de ácidos fosfórico y sulfúrico  
 Rendimiento en función del barco  
 Una tubería de 14" para carga/descarga de ácido sulfúrico y sosa cáustica  
 Rendimiento en función del barco  
 Una rampa para buques Roll-on Roll-off propiedad de Naviera Armas, S.A.  
 Capacidad:  
 2 buques. Ancho: 27,51 m. Largo: 50,40 m  
 Dos brazos para descargas de GNL, a 2.000 m³/h c.u.  
 Un brazo para manipulación LPG  
 Cuatro brazos de 16" de GNL  
 Un brazo de carga para retorno de vapores

Cinco brazos de carga/descarga de combustibles líquidos:  
 Uno de 1.250 m³/h para gasóleo  
 Uno de 750 m³/h para gasolina  
 Uno de 800 m³/h para ciclohexano  
 Uno de 1.250 m³/h para aceite  
 Una manguera de 600 m³/h para metanol  
 Cinco brazos de carga/descarga de combustibles líquidos:  
 Uno de 1.250 m³/h para gasóleo,  
 Uno de 1.250 m³/h para aceite  
 Uno de 1.250 m³/h para éster metílico  
 Uno de 1.250 m³/h para fuel  
 Uno de 600 m³/h para metanol

2.5.4 Material auxiliar de carga, descarga y transporte

CLASE DE MATERIAL	PROPIETARIO	N.º	ENERGÍA QUE EMPLEA	CARACTERÍSTICAS
Alimentador de Cinta	Bergé	1	Eléctrica	350m³
Alimentador de Cinta	Congrasur	1	Eléctrica	350m³
Cabeza Tractora	Concasa	1	Gas-Oil	
Carretillas Elevadoras	Bergé	2	Gas-Oil	12Tm
Carretillas Elevadoras	Concasa	1	Gas-Oil	16Tm
Carretillas Elevadoras	Terminal Marítima	1	Gas-Oil	5Tm
Carretillas Elevadoras	Concasa	1	Gas-Oil	2,5Tm
Carretillas Elevadoras	Maseport	1	Gas-Oil	3Tm
Carretillas Elevadoras	Maseport	1	Gas-Oil	3,5Tm
Carretillas Elevadoras	Maseport	2	Gas-Oil	4Tm
Carretillas Elevadoras	Maseport	1	Gas-Oil	7Tm
Carretillas Elevadoras	Maseport	1	Gas-Oil	40Tm
Carretillas Elevadoras	Maseport	1	Gas-Oil	7Tm
Carretillas Elevadoras	Maseport	1	Gas-Oil	8Tm
Cintas Transportadoras	Ership	1	Eléctrica	700Tm/h
Cintas Transportadoras	Bergé	1	Eléctrica	500Tm/h
Cintas Transportadoras	Bergé	2	Eléctrica	
Cintas Transportadoras	Congrasur	1	Eléctrica	300Tm/h
Cintas Transportadoras	Congrasur	1	Eléctrica	900Tm/h
Cucharas Automáticas	Ership	3		3,8m³
Cucharas Automáticas	Ership	1		5m³
Cucharas Automáticas	Ership	2		7m³
Cucharas Automáticas	Ership	1		8m³
Cucharas Automáticas	Ership	1		8,5m³
Cucharas Automáticas	Ership	1		9m³
Cucharas Automáticas	Ership	2		10m³
Cucharas Automáticas	Ership	1		12m³
Cucharas Automáticas	Ership	1		12,20m³
Cucharas Automáticas	Ership	2		14m³
Cucharas Automáticas	Ership	3		15m³
Cucharas Automáticas	Ership	1		18m³
Cucharas Automáticas	Ership	1		21,5m³
Cucharas Automáticas	Ership	1		25m³
Cucharas Automáticas	Ership	1		33,30m³
Cucharas Automáticas	Ership	1		34,50m³
Cucharas Automáticas	Ership	1		43,50m³
Cucharas Automáticas	Bergé	4		40m³
Cucharas Automáticas	Bergé	2		12m³
Cucharas Automáticas	Bergé	1		16m³
Cucharas Automáticas	Bergé	1		35m³
Cucharas Automáticas	Terminal Marítima	1		70m³
Cucharas Automáticas	Terminal Marítima	1		52m³
Cucharas Automáticas	Terminal Marítima	1		47,5m³



**2.5.4 Material auxiliar de carga, descarga y transporte (Cont.)**

CLASE DE MATERIAL	PROPIETARIO	N.º	ENERGÍA QUE EMPLEA	CARACTERÍSTICAS
Cucharas Automáticas	Terminal Marítima	1		42,5m <sup>3</sup>
Cucharas Automáticas	Terminal Marítima	1		33m <sup>3</sup>
Cucharas Automáticas	Terminal Marítima	1		28m <sup>3</sup>
Cucharas Automáticas	Terminal Marítima	1		23,5m <sup>3</sup>
Cucharas Automáticas	Terminal Marítima	1		16m <sup>3</sup>
Cucharas Automáticas	Terminal Marítima	1		12m <sup>3</sup>
Cucharas Automáticas	Servimad	3		6,6m <sup>3</sup>
Cucharas Automáticas	Servimad	3		8,8m <sup>3</sup>
Palas Cargadoras	Ership	6	Gas-Oil	L150G
Palas Cargadoras	Ership	3	Gas-Oil	L110G
Palas Cargadoras	Ership	1	Gas-Oil	L180
Palas Cargadoras	Ership	1	Gas-Oil	L220E
Palas Cargadoras	Ership	1	Gas-Oil	L120E
Palas Cargadoras	Servimad	1	Gas-Oil	950G
Palas Cargadoras	Congrasur	1	Gas-Oil	821C
Palas Cargadoras	Congrasur	1	Gas-Oil	821E
Palas Cargadoras	Congrasur	1	Gas-Oil	L120E
Palas Cargadoras	Congrasur	1	Gas-Oil	L180C
Palas Cargadoras	Congrasur	1	Gas-Oil	L120G
Palas Cargadoras	Bergé	1	Gas-Oil	L35B
Palas Cargadoras	Bergé	1	Gas-Oil	L70D
Palas Cargadoras	Bergé	1	Gas-Oil	L70E
Palas Cargadoras	Bergé	1	Gas-Oil	L70F
Palas Cargadoras	Bergé	3	Gas-Oil	L150E
Palas Cargadoras	Terminal Marítima	1	Gas-Oil	L90E
Palas Cargadoras	Terminal Marítima	1	Gas-Oil	L150E
Palas Cargadoras	Terminal Marítima	1	Gas-Oil	L120C
Palas Cargadoras	Terminal Marítima	1	Gas-Oil	L180E
Palas Cargadoras	Terminal Marítima	1	Gas-Oil	L120D
Palas Cargadoras	Terminal Marítima	1	Gas-Oil	L220E
Palas Cargadoras	Bergé	1	Gas-Oil	L180F
Pulpo Automático	Bergé	2		40m <sup>3</sup>
Pulpo Automático	Bergé	2		8m <sup>3</sup>
Pulpo Automático	Terminal Marítima	1		40m <sup>3</sup>
Pulpo Automático	Terminal Marítima	1		8m <sup>3</sup>
Retroexcavadora	Bergé	2	Gas-Oil	110Kw
Retroexcavadora	Terminal Marítima	1	Gas-Oil	40MTC
Retroexcavadora	Bergé	2	Gas-Oil	
R.Stacker	Concasa	1	Gas-Oil	CS45
Tolva para Graneles	Ership	2	Eléctrica	150Tm
Tolva para Graneles	Ership	1	Eléctrica	80Tm
Tolva para Graneles	Bergé	2	Eléctrica	150Tm
Tolva para Graneles	Bergé	2	Eléctrica	300Tm
Tolva Hidráulica	Terminal Marítima	1	Eléctrica	50Tm

2.5.5 Otro material auxiliar

CLASE DE MATERIAL	PROPIETARIO	N.º	ENERGÍA QUE EMPLEA	CARACTERÍSTICAS
Barredora	Ership	1	Gas-Oil	2500ACH
Barredora	Bergé	1	Gas-Oil	B201
Cargadoras de Bidones	Zalviport	1	Gas-Oil	
Plataforma Elevadora	Ership	1	Gas-Oil	HA 16 DX
Plataforma Elevadora	Concasa	1	Eléctrico	EH-5
Plataforma Elevadora	Concasa	1	Eléctrico	BA-009
Plataforma Elevadora	Concasa	1	Eléctrico	
Plataforma Elevadora	Terminal Marítima	1	Eléctrico	50Tm
Plataforma Elevadora	Bergé	1	Eléctrico	20PX
Plataforma Elevadora	Zalviport	1	Eléctrico	6x4m <sup>3</sup>
Plataforma Elevadora	Zalviport	1	Eléctrico	3x4m <sup>3</sup>
Transpaletas Eléctricas	Zalviport	7	Eléctrico	2Tm
Vehículos Varios	Bergé	4	Gas-Oil	Automático
Báscula	Bergé	2		BPT

2.6 Material flotante

2.6.1 Dragas

No existen

2.6.2 Remolcadores

NOMBRE	PROPIETARIO	ENERGÍA QUE EMPLEA	ESLORA (m)	MANGA (m)	PUNTAL (m)	POTENCIA (HP)	AÑO DE CONSTRUCCIÓN
V.B. Cierzo	Auxmasa - G. Boluda	Gas-oil	29,50	11,00	4,00	5.230	2002
V.B. Bora	Auxmasa - G. Boluda	Gas-oil	29,50	11,00	4,00	5.230	2001
V.B. Huelva	Auxmasa - G. Boluda	Gas-oil	29,50	11,00	4,00	4.080	1995
Sertosa Diecisiete	Auxmasa - G. Boluda	Gas-oil	33,50	8,80	4,10	3.220	1977
V.B. Bravo	Auxmasa - G. Boluda	Gas-oil	35,50	13,00	6,70	8.150	2009
V.B. Suplente	Auxmasa - G. Boluda	Gas-oil	34,35	9,65	4,14	3.000	1985
Yarcla*	Feramar Remolcadores, S.L.	Gas-oil	14,80	5,00	2,39	550	1999
Yarcla Uno*	Feramar Remolcadores, S.L.	Gas-oil	20,34	5,00	2,65	900	1988
Yarcla Cinco	Feramar Remolcadores, S.L.	Gas-oil	20,00	6,00	2,90	2.200	2000
La Línea	Amarre y Desamarre Molina e Hijos, S.L.	Gas-oil	22,00	6,40	3,05	825	1968
Río Coa	Amarre y Desamarre Molina e Hijos, S.L.	Gas-oil	15,87	4,67	1,62	365	1965

\* Dotado con grúa de 2,5 Tm.



**2.6.3 Gabarras y Barcazas**

NOMBRE	PROPIETARIO	ENERGÍA QUE EMPLEA	POTENCIA (HP)	ESLORA (m)	MANGA (m)	PUNTAL (m)	AÑO DE CONSTRUCCIÓN
Yarcla Seis	Feramar Remolcadores, S.L.	Gasoil		20	7,2	3,15	2005
Spabunker Sesenta	Boluda Tankers	Gasoil	2.310	60	16,25	6,20	2008
Galileo J	Sermalub, S.L.	Gasoil	194	20	5,48	2,59	1966
Cisterna Dos	Amasur, S.L.	Gasoil	240	15	5	2,5	1978
Otani	Amasur, S.L.	Gasoil	400	22	6,18	3,16	1979
Güimar	Amasur, S.L.	Gasoil	1.600	28,5	9	4,1	1973

**2.6.4 Grúas Flotantes**

NOMBRE	PROPIETARIO	ENERGÍA QUE EMPLEA	CARACTERÍSTICAS DE LA EMBARCACIÓN	CARACTERÍSTICAS DEL TRABAJO			AÑO DE CONSTRUCCIÓN
				FUERZA (Tm)	ALCANCE (m)	ALTURA SOBRE EL MAR (m)	
Pidesa Tercero	Pinturas y Desgasificaciones, S.L.	Remolcado		2x75	39	40	
Almiraro	Feramar Remolcadores, S.L.	Remolcado		20	22	20	1999

**2.6.5 Otros medios flotantes auxiliares de servicio**

NOMBRE	PROPIETARIO	TIPO	CARACTERÍSTICAS	AÑO DE CONSTRUCCIÓN
Vigía	A.P.H.	Monocasco	1 motor de 240 HP y 7,60 m de eslora	1990
Torre Arenillas	A.P.H.	Monocasco	2 motores de 120 HP y 12 m de eslora	1992
Punta del Sebo	A.P.H.	Catamarán	2 motores de 190 HP y 18,70 m de eslora	1997
Isla de Bacuta	A.P.H.	Catamarán	2 motores de 260 HP y 11,83 m de eslora	2004
Canoa de Punta Umbría	Tourdetania Tour, S.L.	Pasaje turístico	24 m de eslora y 6,28 m de manga	
Villa de Palos	Serodiel, S.L.	Pasaje turístico	2 motores de 102 KW y 15,33 m de eslora	1993
Galatea	Serodiel, S.L.	Embarcación auxiliar	2 motores de 238 CV y 16 m de eslora	1979
Segundo Castillo	Amarre y Desamarre Molina	Embarcación auxiliar	325 KW y 22 m de eslora	1993
Yarcla Cuatro	Feramar Remolcadores, S.L.	Embarcación auxiliar	1 motor 280 HP y 9,5 m de eslora	2007
Yarcla Siete	Feramar Remolcadores, S.L.	Embarcación auxiliar	2 motores de 287 HP y 14 m de eslora	
Platero	Subacuática	Embarcación auxiliar	450 CV y 15 m de eslora	1967
Castor 14	Subacuática	Embarcación auxiliar	26 m de eslora y 6,25 de manga	

## 2.7 Accesos terrestres y comunicaciones

### 2.7.1 Accesos terrestres y comunicaciones interiores

Los principales itinerarios de conexión del Puerto de Huelva con su *hinterland* son los siguientes:

- A-472 Sevilla-Huelva.
- A-49 Sevilla-Huelva-Ayamonte (autopista).
- A-492 Aljaraque – N-431.
- N-431 Huelva-Portugal (por Ayamonte).
- N-435 Badajoz-Huelva.
- N-442 Huelva-Mazagón.
- H-624 Desde el Puerto Exterior a San Juan del Puerto, circunvalando Palos de la Frontera y Moguer.

El Puerto de Huelva se desarrolla de forma lineal a lo largo de la Ría del Odiel, en la que se disponen los muelles tradicionales a los que se accede a través de vías urbanas como las Avenidas Norte, Sur, Sanlúcar de Barrameda, Real Sociedad Colombina Onubense y Tomás Domínguez Ortiz, y la Ría de Huelva que acoge el puerto exterior de carácter industrial.

La Avenida Francisco Montenegro y el puente sobre el río Tinto unen los muelles interiores con el puerto exterior de Huelva, de tal modo que ambas áreas comparten accesos comunes a pesar de sus diferencias funcionales y la distancia que las separa.

La conexión por carretera con el valle del Guadalquivir y el centro de la península se realiza mediante la A-49 hasta Sevilla, y a partir de ese punto mediante la Autovía de Andalucía N-IV. Esta vía permite por tanto la conexión con la red estatal de gran capacidad.

La relación con Portugal y la zona occidental de Huelva se establece mediante la N-431 y la A-492, que conectan con el tramo de la autovía A-49 entre Huelva y Portugal.

A través del puente internacional de Ayamonte se conecta con la red portuguesa que discurre mediante autovía desde la frontera hacia la región del Algarve, enlazando a su vez con la autovía hacia Lisboa. En cuanto al tráfico con Portugal cabe señalar además, que el único puerto portugués que permite grandes calados se localiza en Sines, por lo que el área de influencia de Huelva para ciertos tráficos marítimos puede abarcar el Bajo Alentejo y el Algarve Portugués.



Por otro lado, el tráfico procedente de la zona occidental puede acceder al Puerto por la N-431 o por la A-492. Se ha detectado que el tráfico que se dirige

a los muelles interiores, en su aproximación a la ciudad, en lugar de emplear la N-431 y el eje Avda. Cristóbal Colón-Paseo Marítimo-Avda. Hispanoamérica, accede a la ciudad por la A-492 (Aljaraque a la N-431) que suponen una reducción significativa de recorrido, por lo que el acceso al puerto se produce desde Aljaraque o Corrales a través del Nuevo puente sobre el Odiel.

En caso de dirigirse al Puerto Exterior, el tráfico procedente de la zona occidental se canaliza mediante la N-431, circunvala la ciudad por el norte hasta el ramal de la A-49 que une Huelva y después toma la Ronda Suroeste. La conexión con la N-435 (Badajoz - Huelva) se realiza a partir del enlace de Trigueros en la A-49, por lo que esta autovía canaliza los tráficos de acceso a la ciudad, y al puerto, de ambos ejes, constituyendo la principal vía de penetración al área industrial de Huelva. El acceso al puerto exterior desde la A-49 se conecta con la Ronda Suroeste, de doble vía de circulación, que actúa como circunvalación del casco urbano de Huelva, eludiendo el paso por zonas urbanas y desembocando en la N-442, lo que permite el acceso por autovía al Puerto Exterior a través del puente sobre el río Tinto. La N-442 (Huelva - Mazagón) se constituye en la arteria vertebradora del puerto exterior, de especial importancia en los tráficos interiores portuarios e industriales. Esta conexión permite la circulación de Mercancías Peligrosas.

A la hora de evaluar la accesibilidad por carretera al Puerto de Huelva, hay que señalar la importancia del tráfico local y comarcal, ya que cerca del 80% del tráfico tiene su origen o destino en puntos situados en un radio de 50 Km, correspondientes a la zona industrial aldeaña al puerto o instalaciones mineras de la comarca.

La Autoridad Portuaria de Huelva disfruta de una red viaria que sirve sobradamente a sus instalaciones y a la Zona de Servicio. Cabe destacar, como arteria principal, el itinerario constituido por la Avenida de Hispano América, la Avenida Francisco Montenegro (carretera a la Punta del Sebo) y el Puente del Tinto, que enlazan muelles interiores y el Puerto Exterior. El tráfico con origen Portugal, Extremadura o Sevilla, accede, cómodamente, a la Zona de Servicio a partir de la Autopista A-49 o de la CN- 431. Asimismo, el tráfico local discurre con fluidez, en virtud de un entramado suficiente y racional de calzadas y carreteras.



En el cuadro se significan denominaciones y características de las distintas vías a cargo del Organismo:

<b>DENOMINACIÓN DE LA VÍA</b>	<b>LONGITUD (m)</b>	<b>ANCHURA (m)</b>	<b>TIPO DE FIRME</b>
<b>Zona norte</b>			
Calzada del Polígono Pesquero Norte	2.270	10	Flexible con pavimento asfáltico
Avda. Norte (parcial)	250	14	Flexible con pavimento asfáltico
<b>Zona Interior</b>			
Avda. Real Sociedad Colombina Onubense	120	10	Flexible con pavimento asfáltico
Avda. Sanlúcar de Barrameda	100	10	Flexible con pavimento asfáltico
Avda. Hispano América	1.200	13	Flexible con pavimento asfáltico
Avda. Hispano América	150	13	Flexible con pavimento asfáltico
<b>Zona de la Punta del Sebo</b>			
Avda. Francisco Montenegro	4.790	14	Rígido con pavimento de hormigón
Calzada de Servicio n.º 1	730	7	Flexible con pavimento asfáltico
Calzada de Servicio n.º 2	610	7	Flexible con pavimento asfáltico
Calzada de Servicio n.º 3	610	7	Flexible con pavimento asfáltico
Calzada de Servicio n.º 4	850	7	Rígido con pavimento de hormigón
Calzada de Servicio n.º 5	730	7	Flexible con pavimento asfáltico
Carretera de enlace de la CN-442 con Avda. Francisco Montenegro	750	7	Flexible con pavimento asfáltico
Acceso al Monumento a Colón	150		Flexible con pavimento asfáltico
Puente sobre el Río Tinto, incluido Accesos	1.050	14	Rígido (tablero hormigón) con rodadura asfáltica
<b>Puerto exterior</b>			
Carretera anterior	881	14	Flexible con pavimento asfáltico
	9.647	7	Flexible con pavimento asfáltico
Carretera posterior	3.685	14	Flexible con pavimento asfáltico
	3.253	7	Flexible con pavimento asfáltico
1.ª carretera de enlace	190	14	Flexible con pavimento asfáltico
2.ª carretera de enlace	245	7	Flexible con pavimento asfáltico
3.ª carretera de enlace	234	7	Flexible con pavimento asfáltico
4.ª carretera de enlace	219	7	Flexible con pavimento asfáltico
5.ª carretera de enlace	209	7	Flexible con pavimento asfáltico

El acceso ferroviario al Puerto de Huelva se realiza a partir de un ramal de la estación de clasificación de Huelva, a la que llega la línea Sevilla-Huelva, y desde la que se enlaza también con la línea Huelva-Zafra.

A partir de este ramal se da servicio a la zona industrial del puerto interior en sus fachadas oriental y occidental, al Muelle Ingeniero Juan Gonzalo del puerto exterior, y a la zona industrial asociada (Polígono Industrial Nuevo Puerto, Refinería, etc).

De la línea Zafra-Huelva parte el ramal de mercancía Zafra-Jerez de los Caballeros a través del cual se abastece de chatarra la planta siderúrgica de Balboa de reciente implantación.

Las distancias desde Huelva a los centros ferroviarios citados son:

Huelva-Sevilla 109 Km  
Huelva-Zafra 179 Km

### 2.7.2 Plano de comunicaciones internas

Véase Plano General del Puerto de Huelva

### 2.7.3 Plano de accesos terrestres

Véase Plano General del Puerto de Huelva



## 2.8 Breve descripción de instalaciones para tráficos específicos

Este apartado completa el 2.5.2. dedicado a instalaciones especiales de carga y descarga, por lo que los datos sobre características de las instalaciones que en él se recogen no volvemos a repetirlos.

Desde el interior de la Ría del Odiel y enumerándolas por el orden en que físicamente están ubicadas, el Puerto de Huelva cuenta con las siguientes instalaciones para tráficos específicos:

### a) Pantalán de FERTIBERIA, S.A. (Fosfórico)

Este pantalán, construido en 1972 por Fosfórico Español, S.A. se dedica actualmente al tráfico de ácidos.

### b) Pantalán de Atlantic Copper, S.L.U. Norte

Este pantalán de un sólo atraque, ha sido construido en 2010 por Atlantic Copper, S.A. Tiene un calado de 6,50 m y cuenta con una tubería de 14" para la carga de ácido sulfúrico.

### c) Pantalán de FERTIBERIA, S.A. (Abonos)

Construido en el año 1966, e igual que el anterior en la margen izquierda del Odiel, este pantalán está habilitado para la carga y descarga de graneles líquidos, además cuenta con una cinta transportadora para la carga de abonos.

### d) Muelle de Petroleros de Torre Arenillas

Construido por la Administración en 1968, cuenta con dos atraques independientes que se destinan al tráfico de productos petrolíferos y petroquímicos, y fundamentalmente al embarque de productos refinados procedentes de la Refinería "La Rábida" de CEPSA.

### e) Pantalán de Ercros/Atlantic Copper, S.L.U.

Este pantalán, construido en 1975 por A.I.E.S.A, cuenta con instalaciones de tuberías para trasiego de graneles líquidos procedentes o con destino a las factoría de Ercros y Atlantic Copper, S.L.U.

### f) Pantalán de Atlantic Copper, S.A. Sur

Este Pantalán de un solo atraque que está situado entre el de Nutrifeed Forte, S.L.U. y el de Ercros/Atlantic Copper, S.L.U., entró en servicio en el año 1984. Tiene un calado de 9,5 m. Cuenta con una tubería de 14" para trasiego de ácido sulfúrico.

### g) Pantalán de Nutrifeed Forte, S.L.U.

Este Pantalán (antiguo de Foret), de un atraque, está situado entre el de Ercros/Atlantic Copper, S.L.U. y el de Enagas, habiendo entrado en servicio en 1981. Tiene un calado de 9,7 m y está previsto pueda aumentarse en el futuro. Cuenta con una tubería de 8" para el trasiego de ácidos fosfórico y sulfúrico.

### h) Pantalán de Enagas, S.A.

En 1988 entró en servicio el pantalán construido por ENAGAS entre el de FORET, S.A. y el Pantalán Reina Sofía, para la descarga de metaneros. Dispone de un atraque con calado de 12 m, equipado con brazos de carga y red de tuberías que le comunican con el resto de las instalaciones del terminal de gas natural. Su capacidad de descarga del muelle es de 4.000 m<sup>3</sup>/h de GNL.

### i) Pantalán Reina Sofía

Este muelle destinado a la carga y descarga de graneles líquidos lo construyó U.E.R.T.S.A., actualmente CEPSA, en 1976, y está formado por una pasarela de acceso y cuatro plataformas de atraque. Los cuatro atraques exteriores cuentan con sus correspondientes brazos de carga para el tráfico de líquidos. Este muelle ha sido ampliado con un cuarto atraque al Sur.

### j) Pantalán de Decal España, S.A. (Norte)

Este Pantalán fue construido en 1995 por Catalana de Almacenes Petrolíferos, S.A. (actualmente Decal España, S.A.) para la descarga de gasolinas y gasóleos. Esta instalación está equipada además con un brazo de carga/descarga de ciclohexano, uno para aceite y una manguera para descarga de metanol. Está situado al Sur del Pantalán Reina Sofía. Tiene un calado de 11,50 m (BMVE) y está formado por pasarela y plataforma, dos duques de alba de atraque y cuatro de amarre. Estructura de hormigón pilotada.

### k) Pantalán de Decal España, S.A. (Sur)

Este Pantalán fue construido en 2009 por Decal España, S.A. para la carga/descarga de aceites vegetales. Esta instalación está equipada además con un brazo de carga/descarga de gasóleo, uno para éster metílico, otro para metanol y otro para fuel. Está situado al sur del Pantalán Reina Sofía. Tiene un calado de 12,50 m (BMVE) y está formado por pasarela y plataforma y cuatro duques de alba de amarre. Estructura de hormigón pilotada.

### l) Pantalán de Decal España, S.A. (Gabarras)

Este pantalán fue construido en 2008 para satisfacer la demanda de atraque de gabarras de DECAL ESPAÑA. Dicha instalación, adentrada unos 100 metros respecto a la línea de costa, cuenta con 82 metros de eslora, una plataforma de atraque y carga/descarga, dos duques de alba de amarre, pasarelas peatonales, defensas de atraque, ganchos de escape rápido y un soporte de tuberías en las pasarelas peatonales.

### m) Rampa roll-on/roll-off en el Muelle Sur

Esta rampa fue construida en 2011 por Naviera Armas, S.A., para dar servicio a buques Ro-Pax destinados al transporte de pasajeros y de carga rodada. Con esta nueva instalación se ha puesto en marcha una nueva línea regular desde Huelva con destino a las Islas Canarias. La rampa tiene una anchura de 27,51 m y 50,40 m de largo, teniendo capacidad para dar servicio a dos buques.

### n) Monoboya Terminal

En calado de 22 metros y unida a la Refinería "La Rábida" de CEPSA por un "sea-line" existe una monoboya para la recepción de los crudos de petróleos, con un rendimiento máximo de 3.800 Tm/h.

**3 Obras o actividades autorizadas a terceros**

Títulos a 31-12-2012

CÓDIGO	TITULAR	DESTINO	OTORGAMIENTO	VENCIMIENTO	M <sup>2</sup>	IMPORTE TOTAL	TASA DE OCUPACIÓN	TASA DE ACTIVIDAD	OTRAS
* 000003	LÓPEZ OÑATE, BLAS	FÁBRICA DE ACEITES DE PESCADO	07/11/1957	16/12/2027	1.389,75	3.322,22	2.768,52	553,70	0,00
* 000030	GARCÍA RODRÍGUEZ, JOSÉ Y PEDRO	FÁBRICA DE ARTÍCULOS DE GOMA	13/02/1956	16/12/2022	800,00	3.005,80	2.504,84	500,96	0,00
* 000048	JUNTA DE ANDALUCÍA	CENTRO NÁUTICO DE HUELVA	15/07/1992	30/12/2013	34.550,00	29.497,30	29.497,30	0,00	0,00
* 000102	EXCMO. AYUNTAMIENTO DE HUELVA	EXPLOTACIÓN DEL ANTIGUO MUELLE DE RIOTINTO	29/09/1994	29/09/2024	2.395,80	545,24	545,24	0,00	0,00
* 000306	MANTENIMIENTO Y LIMP. SUPERMADE,S.L.	MANTENIMIENTO, LIMPIEZA Y REPARACIÓN DE EDIFICIOS EN GENERAL	28/09/2011	31/07/2021	3.812,60	17.937,12	14.256,12	3.681,00	0,00
* 000308	AISLAMIENTOS TÉRMICOS. Y FRIGORÍFICOS, S.A	FABRICACIÓN E INSTALACIÓN DE AISLAMIENTOS TÉRMICOS	20/07/1995	20/07/2015	2.319,71	7.649,48	5.715,00	1.934,48	0,00
* 000324	ENDESA DISTRIBUCIÓN ELÉCTRICA, S.L., SDAD. UNIPERS.	TENDIDO LÍNEAS AÉREAS C.T.C.COLÓN	07/07/1961	16/12/2022	50.994,40	43.124,54	35.937,12	7.187,42	0,00
* 000336	ENDESA GENERACIÓN,S.A.SOCIEDAD UNIPERS.	TOMA DE AGUA Y DESAGÜE	20/03/1962	16/12/2022	5.369,41	11.802,85	9.838,09	1.964,76	0,00
* 000339	ENDESA DISTRIBUCIÓN ELÉCTRICA, S.L., SDAD. UNIPERS.	CASETA DE TRANSFORMACIÓN PESCADERÍA	28/03/1962	16/12/2022	24,48	356,54	297,12	59,42	0,00
* 000341	CRUZ ROJA ESPAÑOLA-ASAMBLEA PROV.	FINES PROPIOS DE LA INSTITUCIÓN	21/11/2008	20/11/2018	1.710,00	0,00	0,00	0,00	0,00
* 000395	ENDESA DISTRIBUCIÓN ELÉCTRICA, S.L., SDAD.UNIPERS.	CASETA DE TRANSFORMACIÓN PARA EL SUMINISTRO DE ENERGÍA ELÉCTRICA	01/07/1965	16/12/2022	54,48	793,52	661,26	132,26	0,00
* 000407	COMERCIAL ELÉCTRICA ONUBENSE, S.A.	TALLER DE CALDERERÍA MECÁNICO Y ELÉCTRICO	19/10/1965	16/12/2022	2.187,00	8.217,10	6.847,58	1.369,52	0,00
* 000408	EXPOFRISA	INSTALACIÓN DE UNA PLANTA FRIGORÍFICA	19/07/1965	16/12/2022	1.714,00	9.270,51	13.591,29	-4.320,78	0,00
* 000415	EXPOFERRER, S.A.	INSTALACIONES FRIGORÍFICAS Y DE ALMACENAMIENTO	08/10/1987	28/12/2017	17.212,50	58.092,60	42.405,96	15.686,64	0,00
* 000458	ENDESA DISTRIBUCIÓN ELÉCTRICA, S.L., SDAD. UNIPERS.	LÍNEA ELÉCTRICA 66 KV	14/02/1968	16/12/2022	5.935,00	4.483,80	3.736,50	747,30	0,00
* 000471	COMPAÑÍA ESPAÑOLA DE PETRÓLEOS, S.A. CEPSA	TERMINAL FLOTANTE Y TUBERÍA SUBMARINA	27/12/1972	16/12/2022	219.802,00	298.203,02	31.727,32	266.475,70	0,00
* 000481	ENDESA GENERACIÓN,S.A.SOCIEDAD UNIP	TOMA Y SALIDA DE AGUA TUBERÍA ENTERRADA	14/03/1967	16/12/2022	724,30	1.264,56	1.053,80	210,76	0,00
* 000488	MARÍTIMA POLUX, S.A.	INSTALACIONES PARA LA INDUSTRIA DE LA PESCA	19/06/1967	16/12/2022	2.430,00	7.825,80	6.521,50	1.304,30	0,00
* 000497	COMPAÑÍA ESPAÑOLA DE PETRÓLEOS, S.A. CEPSA	TUBERIA TRANSPORTE COMBUSTIBLES LÍQUIDOS REFINERÍA /PUERTO DE HUELVA	30/10/1968	16/12/2022	9.741,15	6.065,28	5.054,40	1.010,88	0,00
* 000500	GABRIELITOS, S.A.	INSTALACIONES PARA LA INDUSTRIA DE LA PESCA	29/12/1986	26/02/2017	4.050,00	13.043,02	10.869,18	2.173,84	0,00
* 000503	IDAMAR, S.A.	VENTA DE EFECTOS NAVALES Y GASES HALÓGENOS	10/10/1968	10/06/2013	2.430,00	9.130,20	7.608,48	1.521,72	0,00
* 000512	FRIONUBA, S.A.	INSTALACIÓN Y REPARACIÓN DE EQUIPOS DE REFRIGERACIÓN NAVAL	21/12/2001	21/04/2015	1.620,00	6.918,98	5.072,28	1.846,70	0,00
* 000515	RIO DO MAR, S.L.	INSTALACIONES PARA LA INDUSTRIA DE LA PESCA	17/09/1968	16/12/2022	810,00	2.608,60	2.173,84	434,76	0,00



3 Obras o actividades autorizadas a terceros (Cont.)

Títulos a 31-12-2012

CÓDIGO	TITULAR	DESTINO	OTORGAMIENTO	VENCIMIENTO	M <sup>2</sup>	IMPORTE TOTAL	TASA DE OCUPACIÓN	TASA DE ACTIVIDAD	OTRAS
* 000516	ASOCIACIÓN ARMADORES B.PESC.FRESCA	EDIFICIO SOCIAL	08/03/1968	16/12/2022	1.046,90	4.338,18	3.277,88	1.060,30	0,00
* 000517	FERNÁNDEZ BELTRÁN, INOCENCIO	TALLER PARA REPARACIÓN Y MANTENIMIENTO DE BUQUES	04/03/1993	04/03/2013	810,00	3.557,38	2.173,84	1.383,54	0,00
* 000523	ARTES Y REDES DEL SUR, S.L.	ALMACENAJE Y COMERCIALIZACIÓN DE ENSERES PARA LA INDUSTRIA PESQUERA	20/12/2002	02/01/2018	1.620,00	14.364,24	11.970,24	2.394,00	0,00
* 000525	DRAGADOS INDUSTRIAL, S.A.	NAVES PARA TALLERES MECÁNICOS	31/07/1968	16/12/2022	1.617,50	6.077,36	5.064,46	1.012,90	0,00
* 000527	ENDESA DISTRIBUCIÓN ELÉCTRICA, S.L., SDAD. UNIPERS.	LÍNEA 15 KV. SUBESTACIÓN NUEVO PUERTO /REFINERÍA RIO-GULF	30/10/1968	16/12/2022	5.215,00	15.383,66	12.819,72	2.563,94	0,00
* 000530	SALINAS Y EXPLOTACIONES MARINAS (SALEXMAR, S.L.)	ALMACÉN DE PRODUCTOS INDUSTRIALES	28/04/1994	16/12/2022	2.221,38	6.646,74	5.472,76	1.173,98	0,00
* 000531	SUMINISTROS SIDERÚRGICOS HUELVA, S.A.	FÁBRICA DE MATERIALES DE CONSTRUCCIÓN	15/11/1968	15/11/2018	2.209,06	6.530,88	5.442,40	1.088,48	0,00
* 000534	GRANITOS HUELVA, S.L.	COMERCIALIZACIÓN Y ELABORACIÓN DE MÁRMOLES	03/07/1996	11/07/2016	2.295,75	7.573,58	5.655,98	1.917,60	0,00
* 000535	EXPOFRISA	EXPLOTACIÓN TOMAS AGUA DULCE Y SALADA PARA SU PLANTA FRIGORÍFICA	18/02/2000	16/12/2022	1.032,60	7.461,46	6.217,88	1.243,58	0,00
* 000539	COMPAÑÍA ESPAÑOLA DE PETRÓLEOS, S.A. CEPSA	INSTALACIÓN SEPARADORA AGUAS DESLASTRE DE BUQUES	30/10/1968	30/10/2018	10.373,00	35.427,44	29.522,86	5.904,58	0,00
* 000540	COMPAÑÍA ESPAÑOLA DE PETRÓLEOS, S.A. CEPSA	RED DE TUBERÍAS EN EL MUELLE PETROLERO	27/12/1972	16/12/2022	1.158,50	76.705,25	63.619,04	13.044,80	41,41
* 000542	COMPAÑÍA ESPAÑOLA DE PETRÓLEOS, S.A. CEPSA	TRANSPORTE DE GRANELES LÍQUIDOS POR TUBERÍA ENTRE REFINERÍA Y MUELLE PETROLEROS	21/02/2003	16/12/2022	13.859,28	82.629,94	68.858,28	13.771,66	0,00
* 000570	ATLANTIC COPPER, S.L.U.	PASARELA Y PANTALÁN CON ESTACIÓN BOMBEO PARA AGUA DE REFRIGERACIÓN	04/03/2000	16/12/2022	2.093,51	25.479,56	21.232,96	4.246,60	0,00
* 000573	GOIPE HUELVA, S.A.	INSTALACIONES PARA SUMINISTROS INDUSTRIALES	02/12/1993	02/06/2016	4.825,00	24.810,60	19.085,08	5.725,52	0,00
* 000581	MONTAJES METÁLICOS HUELVA, S.L.	NAVE ALMACÉN TALLERES DE CONSTRUCCIONES METÁLICAS Y CALDERERÍA	22/07/2005	11/05/2015	7.044,00	38.524,06	31.157,34	7.366,72	0,00
* 000591	SDAD ESPAÑOLA CARBUROS METÁLICOS	PLANTA DE ALMACENAMIENTO DE ANHÍDRIDO CARBÓNICO LÍQUIDO	05/04/2011	13/07/2025	9.957,00	30.305,73	25.063,62	5.200,70	41,41
* 000607	PUNTA NAVAL, S.L.	COMERCIALIZACIÓN EMBARCACIONES RECREO Y REPARACIÓN MAQUINARIA Y MOTORES MARINOS	18/11/2005	28/07/2020	2.430,00	24.769,82	20.641,52	4.128,30	0,00
* 000608	FERAMAR REMOLCADORES, S.L.	SERVICIO DE REMOLCADORES Y ASISTENCIA AL TRÁFICO MARÍTIMO INTERIOR	21/11/2008	05/05/2019	810,00	9.123,36	6.448,26	2.675,10	0,00
* 000618	ABANTIA TICSA, S.A.	TALLER DE CALDERERÍA	27/09/2002	30/07/2018	9.268,48	40.747,40	33.908,96	6.797,03	41,41
* 000621	PINZÓN PESCA, S.L.	INSTALACIONES PARA LA INDUSTRIA DE LA PESCA	12/12/2012	28/10/2018	810,00	3.910,05	2.881,51	1.028,54	0,00
* 000630	ATLANTIC COPPER, S.L.U.	ALMACÉN Y LOCALES PARA OFICINAS Y EXPOSICIÓN	12/12/2012	16/07/2024	9.378,75	43.095,71	39.859,17	3.236,54	0,00
* 000645	DIPUTACIÓN PROVINCIAL DE HUELVA	EXPLOTACIÓN DE INSTALACIONES PARA SERVICIOS PROPIOS	25/04/2003	23/04/2013	2.796,50	13.641,56	11.367,96	2.273,60	0,00
* 000676	ERCROS, S.A.	LAVADERO Y ACOPIO DE SAL DE LAS BALSAS DE CRISTALIZACIÓN	05/03/1974	30/07/2014	77.909,88	28.157,88	22.044,60	6.113,28	0,00



3 Obras o actividades autorizadas a terceros (Cont.)

Títulos a 31-12-2012

CÓDIGO	TITULAR	DESTINO	OTORGAMIENTO	VENCIMIENTO	M <sup>2</sup>	IMPORTE TOTAL	TASA DE OCUPACIÓN	TASA DE ACTIVIDAD	OTRAS
* 000693	RAMOS SIERRA, S.A.	ALMACENAJE Y DISTRIBUCIÓN DE MATERIAL ELÉCTRICO	23/06/2010	14/02/2025	4.842,18	34.605,63	32.219,76	2.385,87	0,00
* 000731	IDAMAR, S.A.	ALMACÉN Y VENTA DE EFECTOS NAVALES	24/07/2009	10/06/2013	1.620,00	18.694,56	13.530,24	5.164,32	0,00
* 000736	GRUPO AMASUA, S.A.	ALMACÉN DE REDES, PERTRECHOS, OFICINAS, EXPOSICIÓN Y VENTA PRODUC. PESQUERA	14/06/2002	26/06/2017	2.394,15	11.500,32	6.389,08	5.111,24	0,00
* 000737	GRÚAS LOZANO, S.A.	PARQUE Y MANTENIMIENTO DE MAQUINARIA	23/02/1995	23/02/2015	3.990,50	23.768,68	19.109,74	4.658,94	0,00
* 000772	COMPAÑÍA ESPAÑOLA DE PETRÓLEOS, S.A. CEPSA	MUELLE PARA TRÁFICO DE GRANELES LÍQUIDOS Y ÁREA DE SERVICIO	28/06/2005	27/05/2035	101.676,80	1.514.696,66	245.123,24	1.269.573,42	0,00
* 000779	TIOXIDE EUROPE, S.L.	EXPLOTACIÓN DEL SISTEMA DE CAPTACIÓN Y VERTIDO DE AGUA DE REFRIGERACIÓN	25/04/2006	08/01/2021	1.155,60	6.203,38	5.169,48	1.033,90	0,00
* 000813	CEPSA QUÍMICA, S.A.	DEPÓSITOS E INSTALACIONES AUXILIARES DE SU PLANTA	21/12/2004	29/12/2034	62.677,35	395.690,79	316.985,39	78.705,40	0,00
* 000829	ELECTRO NAVAL, S.A.	PLANTA INDUSTRIAL DE REPARACIONES ELECTRO-MECÁNICAS	24/07/2009	07/08/2019	4.792,00	45.038,76	37.189,08	7.849,68	0,00
* 000874	NÁUTICA AVANTE CLARO, S.L.L.	SERVICIOS DE REPARACIÓN, COMPRAVENTA Y MANTENIMIENTO DE BUQUES	17/04/2009	31/12/2012	810,00	7.975,22	6.302,00	1.673,22	0,00
* 000879	BALTIMAR, S.A.	INSTALACIONES PARA LA INDUSTRIA DE LA PESCA	12/05/2010	01/05/2025	1.587,50	12.077,60	8.957,18	3.120,42	0,00
* 000880	ANTONIO MACHUCA, S.A.	SUMINISTROS MARÍTIMOS E INDUSTRIALES	21/02/2003	04/03/2013	1.750,00	16.686,60	13.905,50	2.781,10	0,00
* 000883	MODUNAVAL, S.L.	CARPINTERÍA NAVAL	20/06/1997	30/06/2017	2.760,00	11.335,80	7.407,14	3.928,66	0,00
* 000893	COMPAÑÍA ESPAÑOLA DE PETRÓLEOS, S.A. CEPSA	LÍNEAS DE RESERVA CONTRA INCENDIOS EN MUELLE PETROLERO	12/08/1981	12/08/2018	0,00	2.629,08	0,00	2.629,08	0,00
* 000900	MASEPORT, S.L.	PARQUE DE MAQUINARIA EN EL PUERTO EXTERIOR	22/11/2002	04/12/2017	5.486,00	32.320,80	22.493,64	9.827,16	0,00
* 000902	JUNTA DE ANDALUCÍA	MUELLE PARA EMBARCACIONES MENORES	26/10/1982	30/12/2013	659,50	3.549,55	3.549,55	0,00	0,00
* 000904	AIR LIQUIDE IBÉRICA DE GASES, S.L.U.	PLANTA DE OXÍGENO	24/09/2004	16/12/2022	15.219,65	103.813,93	86.477,10	17.295,42	41,41
* 000905	IBERTRANS 2000, S.L.	RESGUARDO Y MANTENIMIENTO FLOTA DE CAMIONES	24/09/2004	31/01/2014	6.200,00	32.046,78	24.991,92	7.054,86	0,00
* 000920	AIR LIQUIDE IBÉRICA DE GASES, S.L.U.	CANALIZACIÓN DE NITRÓGENO EN ZONA DE SERVICIO DEL PUERTO DE HUELVA	27/06/2003	01/03/2018	1.924,90	23.881,96	19.901,64	3.980,32	0,00
* 000924	EUROGRÚAS OCCIDENTAL, S.L.U.	PARQUE Y TALLER DE MAQUINARIA	19/09/2012	28/06/2022	2.109,00	10.500,89	9.814,82	686,07	0,00
* 000926	MANTENIMIENTOS Y MONTAJES S. COOP	NAVE INDUSTRIAL PARA MECANIZADOS Y RECTIFICADOS DE MOTORES DE BUQUES	15/12/2006	10/03/2017	3.746,20	33.210,68	26.343,30	6.867,38	0,00
* 000928	EMS SHIP SUPPLY (SPAIN), S.A.	DEPÓSITO ADUANERO PRIVADO TINGLADO N.º2 DEL MUELLE DE LEVANTE	25/04/2003	12/05/2013	1.200,00	44.748,02	37.290,02	7.458,00	0,00
* 000931	GAS NATURAL ANDALUCIA, S.A.	INSTALACIÓN DE UNA CONDUCCION DE GAS NATURAL	30/07/1987	16/12/2022	24.436,68	37.779,90	31.483,26	6.296,64	0,00
* 000932	GAS-AUTO S.C.A.	CENTRO DE ALMACENAJE Y SUMINISTRO G.L.P. A GRANEL Y GASÓLEO A AL POR MENOR	16/02/2007	27/02/2017	5.557,02	33.007,34	22.447,40	10.559,94	0,00



## 3 Obras o actividades autorizadas a terceros (Cont.)

Títulos a 31-12-2012

CÓDIGO	TITULAR	DESTINO	OTORGAMIENTO	VENCIMIENTO	M <sup>2</sup>	IMPORTE TOTAL	TASA DE OCUPACIÓN	TASA DE ACTIVIDAD	OTRAS
* 000937	PETROPESCA, S.L.	SUMINISTRO DE COMBUSTIBLE A BUQUES, EN EL MUELLE DE LEVANTE	18/07/2008	13/05/2020	448,78	8.938,28	7.448,56	1.489,72	0,00
* 000938	BRICONUBA, S.L.	ALMACÉN DE SUMINISTROS NAVALES E INDUSTRIALES	23/11/2007	31/01/2018	2.430,00	26.504,64	24.970,92	1.533,72	0,00
* 000945	ENAGÁS TRANSPORTE, S.A.U.	INSTALACION TRAMO GASEODUCTO HUELVA-SEVILLA EN ZONA SERVICIO PUERTO HUELVA	22/12/1988	16/12/2022	348,00	608,98	507,48	101,50	0,00
* 000948	FRIGORÍFICOS CRUSTAMAR, S.A.	INSTALACIONES FRIGORÍFICAS EN EL MUELLE DE LEVANTE	12/05/1988	12/05/2013	9.105,10	138.205,88	115.171,56	23.034,32	0,00
* 000961	PAIN Y TODO, S.L.	COMERCIALIZACIÓN DE PINTURAS Y SUS ACCESORIOS	20/02/2009	09/06/2019	377,62	12.358,44	10.189,44	2.169,00	0,00
* 000964	GAS NATURAL ANDALUCÍA, S.A.	ACOMETIDA DE G.N. A ERTISA S.A	15/12/2006	10/08/2021	112,92	426,02	224,22	201,80	0,00
* 000968	SERV.MARÍTIMOS ADUANEROS HUELVA, S.L.	ALMACENAJE Y DISTRIBUCIÓN DE GRANELES SÓLIDOS EN TORRE ARENILLAS	09/03/1989	13/03/2019	15.400,00	69.423,09	52.400,76	17.022,33	0,00
* 000970	PINTURAS BRICO, S.L.	ALMACÉN DE PINTURAS	17/04/2009	25/04/2019	810,00	13.501,68	11.151,96	2.349,72	0,00
* 000973	BERGÉ Y CIA, S.A.	INSTALACIÓN RECEPCIÓN ALMACENAJE Y EXPEDICIÓN DE GRANELES SÓLIDOS	08/06/1989	16/06/2019	9.289,00	37.928,66	31.607,22	6.321,44	0,00
* 000976	GAS NATURAL ANDALUCÍA, S.A.	INSTALACIÓN ESTACIÓN PROTECCIÓN CATODICA N.º 1 GASODUCTO HUELVA-SEVILLA	09/11/1989	16/12/2022	132,00	231,00	192,50	38,50	0,00
* 000980	EXPOMAR, S.A.	INSTALACIÓN ELABORACIÓN, TRANSFORMACIÓN Y DISTRIBUCIÓN PESCADOS Y MARISCOS	12/07/1990	12/07/2015	2.430,00	10.365,74	7.608,42	2.757,32	0,00
* 000990	AMARRES MARÍTIMOS DEL SUR, S.L.	TALLER Y ALMACÉN PARA EMBARCACIONES Y VEHÍCULOS DEL SERVICIO	23/06/2010	13/09/2025	1.100,00	6.181,24	4.933,08	1.248,16	0,00
* 000992	TODO-CARTÓN, S.L.	FABRICACIÓN Y COMERCIALIZACIÓN DE ENVASES PARA SECTOR PESQUERO	26/07/2002	30/07/2017	810,00	4.503,54	3.117,96	1.385,58	0,00
* 000993	ALEX HUELVA, S.L.	SERVICIO DE LIMPIEZA INDUSTRIAL	05/04/2011	14/09/2025	2.839,00	27.225,46	25.810,88	1.414,58	0,00
* 000997	ENDESA DISTRIBUCIÓN ELÉCTRICA, S.L., SDAD. UNIPERS.	EXPLOTACIÓN LÍNEA SUBTERRÁNEA MEDIA TENSIÓN DE 15 KV	15/02/2012	19/04/2026	39,16	506,29	490,95	15,34	0,00
* 001004	ESTUDIOS Y APLICAC. ELECTRÓNICAS, S.A.	INSTALACIONES PARA ELECTRÓNICA NAVAL Y CONTRAINCENDIOS	12/12/2012	21/02/2018	1.620,00	19.626,41	18.515,43	1.110,98	0,00
* 001006	FMC FORET, S.A.	EXPLOTACIÓN DE PANTALÁN DE LA AUTORIDAD PORTUARIA	11/02/1993	11/02/2013	276,60	457,10	457,10	0,00	0,00
* 001008	CANDÓN MIER, MANUEL	BAR-RESTAURANTE, EN LA AVDA. FRANCISCO MONTENEGRO	10/06/1993	10/06/2013	1.116,00	5.871,28	2.749,46	3.121,82	0,00
* 001009	UNIDAD DE CARRETERAS DE HUELVA	LABORATORIO, PARQUE DE MAQUINARIA Y OTROS	11/02/1993	11/02/2023	11.081,00	13.649,98	13.649,98	0,00	0,00
* 001011	SERTEGO SERVICIOS MEDIOAMBIENTALES, S.L.U.	REGENERACIÓN Y RECUPERACIÓN ENERGÉTICA DE ACEITES USADOS	20/04/2007	22/12/2022	14.536,50	64.143,21	49.340,93	14.802,28	0,00
* 001013	CEPSA, ESTACIONES DE SERVICIO, S.A.	ESTACIÓN DE SERVICIO Y ÁREA COMPLEMENTARIA	13/05/1993	13/05/2013	39.199,28	103.368,80	78.018,72	25.350,08	0,00
* 001021	COMPAÑÍA ESPAÑOLA DE PETRÓLEOS, S.A. CEPSA	PARQUE DE ACEITE Y COMBUSTIBLE Y EXPLOTACIÓN DE LÍNEA DE 15 KV	11/02/1993	30/10/2018	5.376,30	27.165,32	22.637,78	4.527,54	0,00





## 3 Obras o actividades autorizadas a terceros (Cont.)

Títulos a 31-12-2012

CÓDIGO	TITULAR	DESTINO	OTORGAMIENTO	VENCIMIENTO	M <sup>2</sup>	IMPORTE TOTAL	TASA DE OCUPACIÓN	TASA DE ACTIVIDAD	OTRAS
* 001023	DECAL ESPAÑA, S.A.	TERMINAL MARÍTIMA RECEPCIÓN, ALMACENAMIENTO, DISTRIBUCIÓN DE HIDROCARBUROS Y FABRICACIÓN DE BIOCOMBUSTIBLES	05/11/1993	10/11/2028	199.050,41	1.346.353,84	432.674,18	913.679,66	0,00
* 001025	REPSOL BUTANO, S.A.	EXPLOTACIÓN POLIDUCTO TRANSPORTE PRODUCTOS PETROLÍFEROS Y LICUADOS PETROLEO	28/04/1994	16/12/2022	1.038,66	62.549,66	1.514,66	61.035,00	0,00
* 001027	EMPRESA DE GESTIÓN MEDIOAMBIENTAL	PLANTA DE TRATAMIENTO DE RESIDUOS INDUSTRIALES	21/12/2004	01/01/2020	14.539,00	93.901,68	78.251,40	15.650,28	0,00
* 001030	ENDESA DISTRIBUCIÓN ELÉCTRICA, S.L., S.DAD., UNIPERS.	LÍNEA 66 KV DESDE PLANTA COGENERACIÓN FORET A CENTRAL TÉRMICA	15/12/1994	16/12/2022	1.458,00	2.276,90	1.244,78	1.032,12	0,00
* 001031	JOSE ANTONIO RODRÍGUEZ VÉLEZ, S.L.	BAR-RESTAURANTE EN TORRE ARENILLAS	29/09/1994	29/09/2014	780,00	10.560,32	2.654,06	7.906,26	0,00
* 001033	ENDESA DISTRIBUCIÓN ELÉCTRICA, S.L., S.DAD. UNIPERS.	LÍNEA ELÉCTRICA DE 15 KV A CAPESA	23/02/1995	10/11/2023	585,06	1.600,40	853,18	747,22	0,00
* 001034	EXCMO. AYTO. PALOS DE LA FRA.	EXPLOTACIÓN DEL MUELLE DE LA RÁBIDA	15/12/1994	15/12/2024	824,76	0,00	0,00	0,00	0,00
* 001035	ANTONIO ESPAÑA E HIJOS, S.L.	PLANTA DE RECUPERACIÓN, CLASIFICACIÓN Y RECICLADO RESIDUOS SÓLIDOS	18/02/2000	23/02/2020	17.781,60	56.693,28	47.244,36	9.448,92	0,00
* 001036	PINTURAS Y DESGASIFICACIONES, S.L.	ACTIVIDADES SUBSIDIARIAS DE LAS INDUSTRIAS NAVAL Y DE LA CONSTRUCCIÓN	11/05/1995	22/05/2015	1.056,00	3.660,96	2.601,64	1.059,32	0,00
* 001038	ASTILLEROS DE HUELVA, S.A.	EXPLOTACIÓN DE DOMINIO PÚBLICO E INSTALACIONES PARA INDUSTRIA NAVAL	20/07/1995	20/07/2025	50.530,72	206.072,60	171.727,16	34.345,44	0,00
* 001039	EXCMO. AYUNTAMIENTO DE HUELVA	ESTACIÓN DEPURADORA DE AGUAS RESIDUALES EN MARISMA DEL PINAR	31/07/1995	02/08/2025	64.083,00	0,00	0,00	0,00	0,00
* 001041	COMPAÑÍA ESPAÑOLA DE PETRÓLEOS, S.A. CEPSA	INSTALACIONES COMPLEMENTARIAS DE LA REFINERÍA	31/07/1995	16/12/2022	43.513,10	0,00	0,00	0,00	0,00
* 001045	SERVICIOS AGRICULTURA DEL SUR, S.A.	ALMACENAJE DE GRANELES SÓLIDOS	30/07/1996	01/10/2016	19.136,94	78.139,58	65.116,32	13.023,26	0,00
* 001047	ESTACIONES PUERTO SUR, S.L.	ESTACIÓN DE SERVICIO PARA CARBURANTES E INSTALACIONES COMPLEMENTARIAS	03/07/1996	11/07/2016	2.950,00	12.546,50	9.349,40	3.197,10	0,00
* 001048	CONSIGN. Y GRANELES SUROESTE, S.A.	ALMACENAJE DE GRANELES SÓLIDOS Y SUBPRODUCTOS	30/07/1996	06/08/2016	15.676,00	64.007,92	53.339,94	10.667,98	0,00
* 001049	BUENO SÁNCHEZ, JOSÉ MANUEL	CAFETERÍA-BAR	23/06/2006	12/07/2015	44,64	1.495,74	1.037,60	458,14	0,00
* 001050	ENAGÁS TRANSPORTE, S.A.U.	INSTALACIÓN DE UNA CONDUCCIÓN DE GAS NATURAL A LA CT CRISTÓBAL COLÓN	17/05/1996	10/06/2016	5.376,85	14.058,90	10.258,24	3.800,66	0,00
* 001054	LABORAL TEAM STROS.INDUSTRIALES, S.L	ALMACENAJE Y COMERCIALIZACIÓN DE REPUESTOS INDUSTRIALES	07/11/1996	13/11/2016	1.571,01	4.995,06	3.870,44	1.124,62	0,00
* 001055	ENAGÁS TRANSPORTE, S.A.U.	CONDUCCIÓN DE GAS NATURAL A LAS PLANTAS DE ATLANTIC COPPER Y FMC FORET	07/11/1996	10/06/2016	3.426,54	4.262,04	3.031,78	1.230,26	0,00
* 001062	IMISA DE MANTENIMIENTO Y MONTAJE, S.A.	SERVICIO Y SUMINISTRO PARA MANTENIMIENTO DE INSTALACIONES INDUSTRIALES	30/12/1997	13/12/2017	1.527,75	4.820,64	3.763,88	1.056,76	0,00
* 001063	REFRACTARIOS DEL SUR, S.A.	MONTAJE INDUSTRIAL DE REVESTIMIENTOS ANTIÁCIDOS Y REFRACTARIOS	30/12/1997	30/12/2017	1.584,00	5.229,52	3.902,46	1.327,06	0,00

3 Obras o actividades autorizadas a terceros (Cont.)

Títulos a 31-12-2012

CÓDIGO	TITULAR	DESTINO	OTORGAMIENTO	VENCIMIENTO	M <sup>2</sup>	IMPORTE TOTAL	TASA DE OCUPACIÓN	TASA DE ACTIVIDAD	OTRAS
* 001065	GAM SUROESTE, S.L.	ALQUILER DE MAQUINARIA PARA LA CONSTRUCCIÓN, INDUSTRIA Y SERVICIOS	10/12/1997	10/12/2017	4.182,50	13.804,96	10.304,30	3.500,66	0,00
* 001069	CINROCAR, S.L.	EXPLOTACIÓN DE BAR-RESTAURANTE EN LONJA DEL MUELLE DE LEVANTE	23/07/2004	31/12/2013	182,21	10.958,28	8.499,96	2.458,32	0,00
* 001071	DRAGADOS INDUSTRIAL, S.A.	LIMPIEZA, DESCONTAMINACIÓN Y TRATAMIENTO DE INSTALACIONES INDUSTRIALES	09/04/1999	28/04/2019	1.701,00	8.231,40	5.325,90	2.905,50	0,00
* 001073	MARISCOS MÉNDEZ, S.L.	MANIPULACIÓN, EMPAQUETADO Y VENTA PESCADOS Y MARISCOS	28/05/1999	10/06/2019	1.118,00	5.410,18	3.500,50	1.909,68	0,00
* 001075	TDN SEVILLA, S.A.	CENTRO LOGÍSTICO DE RECEPCIÓN, ALMACENAJE Y DISTRIBUCIÓN MERCANCIAS	07/04/2000	28/04/2020	4.475,00	15.518,86	11.024,94	4.493,92	0,00
* 001076	NÁUTICA AVANTE, S.L.	COMERCIALIZACIÓN, VENTA Y REPARACIÓN DE MOTORES MARINOS	24/09/1999	08/10/2019	1.600,00	7.026,98	4.294,00	2.732,98	0,00
* 001086	EXTRUPERFIL, S.A.	CONSTRUCCIÓN Y EXPLOTACIÓN MICROPOLÍGONO INDUSTRIAL EN AVD. FRANCISCO MONTENEGRO	27/04/2001	15/05/2031	25.350,00	83.056,82	62.454,08	18.875,50	1.727,24
* 001087	ENDESA DISTRIBUCIÓN ELÉCTRICA, S.L., SDAD. UNIPERS.	2ª FASE DE LÍNEA ELÉCTRICA DE M.T. "SAN PEDRO - AVD. HISPANOAMÉRICA - PLZ. 12 DE OCTUBRE"	29/06/2001	20/07/2021	394,40	2.461,92	2.051,60	410,32	0,00
* 001090	IBEMETEX SPAIN, S.L.	CONDUCCIÓN DE LÍNEA ELÉCTRICA	21/12/2001	11/01/2032	243,50	1.684,56	1.266,60	417,96	0,00
* 001091	GAS NATURAL ANDALUCÍA, S.A.	TRANSPORTE DE GAS NATURAL POR LA ZONA DE SERVICIO DEL PUERTO DE HUELVA	28/09/2007	11/07/2021	431,48	1.619,08	1.079,38	539,70	0,00
* 001093	EXCMO.AYUNTAMIENTO DE HUELVA	CONSTRUCCIÓN Y EXPLOTACIÓN CENTRO DE RECOGIDA Y RECICLAJE(PUNTO LIMPIO)	22/02/2002	05/03/2022	2.758,23	9.565,14	6.795,38	2.769,76	0,00
* 001095	ALEX HUELVA, S.L.	ALMACENAMIENTO Y VENTA DE MUEBLES	29/06/2001	13/07/2016	500,04	14.760,12	12.300,10	2.460,02	0,00
* 001097	TÉCNICAS INDUSTRIALES DE AISLAMIENTOS, S.L.	REALIZACIÓN OBRAS DE AISLAMIENTOS, IMPERMEABILIZACIÓN Y MONTAJE	28/09/2001	12/10/2021	3.175,00	11.010,56	7.822,16	3.188,40	0,00
* 001101	CESPA CONTEN, S.A.	SEDE SOCIAL Y GESTIÓN INTEGRAL RECOGIDA SELECTIVA RESIDUOS URBANOS	26/04/2002	06/05/2017	9.500,00	36.125,18	23.404,88	12.720,30	0,00
* 001103	SERVICIOS AGRICULTURA DEL SUR, S.A.	ALMACENAJE Y DISTRIBUCIÓN DE MADERA Y SUS DERIVADOS	26/04/2002	07/05/2017	39.150,00	289.694,31	204.772,72	84.921,59	0,00
* 001106	GAS NATURAL SDG, S.A.	CAPTACIÓN Y VERTIDO AGUA DE MAR DEL SISTEMA REFRIGERACIÓN C.T.C.C.	27/09/2002	04/10/2022	7.144,64	23.208,76	14.505,46	8.703,30	0,00
* 001107	ENAGÁS TRANSPORTE, S.A.U.	CONDUCCIÓN DE 30" PARA EL DESDOBLAMIENTO GASODUCTO HUELVA-SEVILLA	27/09/2002	16/12/2022	313,00	684,66	456,44	228,22	0,00
* 001108	HUELVA INFORMACIÓN, S.A.	INSTALACIÓN Y EXPLOTACIÓN DE UN CENTRO PARA MEDIOS COMUNICACIÓN SOCIAL	27/09/2002	08/10/2017	988,00	65.012,02	37.012,02	28.000,00	0,00
* 001109	FRANCISCO GUERRA-LIBRERO GARCÍA	COMERCIALIZACIÓN Y MONTAJE DE EQUIPOS INDUSTRIALES	10/03/2010	10/10/2019	497,72	19.368,40	16.032,26	3.336,14	0,00
* 001110	GARCIA-MUNTE ENERGÍA, S.L.	ALMACENAMIENTO, TRATAMIENTO Y COMERCIALIZACIÓN COMBUSTIBLES SÓLIDOS	27/09/2002	04/10/2017	33.080,50	164.082,49	111.668,26	52.414,23	0,00



## 3 Obras o actividades autorizadas a terceros (Cont.)

Títulos a 31-12-2012

CÓDIGO	TITULAR	DESTINO	OTORGAMIENTO	VENCIMIENTO	M <sup>2</sup>	IMPORTE TOTAL	TASA DE OCUPACIÓN	TASA DE ACTIVIDAD	OTRAS
* 001111	CONTINENTAL PESCAMAR, S.L.	INSTALACIONES PARA LA INDUSTRIA DE LA PESCA	22/11/2002	16/12/2022	810,00	3.557,40	2.173,84	1.383,56	0,00
* 001112	JOSÉ MARTI PEIX, S.A.	INSTALACIONES PARA LA INDUSTRIA DE LA PESCA	22/11/2002	16/12/2022	1.620,00	7.114,80	4.347,66	2.767,14	0,00
* 001113	ALEX HUELVA, S.L.	ESTACIÓN DE LAVADO DE VEHÍCULOS, DISTRIB Y VENTA ARTIC.RELAC.ACTIVIDAD	20/12/2002	27/12/2017	2.610,00	17.629,52	10.381,69	6.854,72	393,11
* 001114	COMERCIAL KUBOT, S.L.	ALMACENAMIENTO, COMERCIALIZACIÓN Y VENTA DE MUEBLES	20/12/2002	28/12/2022	722,25	8.029,68	6.691,44	1.338,24	0,00
* 001115	NUEVA LIMA, S.A.	INDUSTRIA AUXILIAR DE APOYO A LA FABRICACIÓN NAVAL	21/02/2003	03/03/2023	3.240,00	13.912,54	8.695,34	5.217,20	0,00
* 001118	MATERIAS PRIMAS SECUNDARIAS, S.A.	EXPLOTACIÓN DE CENIZAS DE PIRITAS ALMACENADAS EN MARISMAS DEL PINAR	25/07/2003	30/07/2014	270.000,00	5.588,68	0,00	5.588,68	0,00
* 001122	GOMAS Y TRANSPORTES, S.A.	MANTENIMIENTO MAQUINARIA, ALMACÉN Y EXPOSICIÓN Y VENTA VEHÍCULOS	25/04/2003	07/05/2023	13.416,96	67.998,84	37.777,14	30.221,70	0,00
* 001128	MARMOLERA ONUBENSE, S.L.	ALMACENAJE Y COMERCIALIZACIÓN DE ROCAS ORNAMENTALES	25/07/2003	30/07/2023	5.125,00	17.901,60	12.626,28	5.275,32	0,00
* 001130	COMPAÑÍA LOGÍSTICA DE HIDROCARBUROS CLH	CONDUCCIÓN 14" PARA TRANSPORTE PRODUCTOS PETROLÍFEROS	25/07/2003	10/11/2023	1.849,45	8.785,12	2.697,02	4.597,36	1.490,74
* 001131	ARAMBURU GÚZMAN, S.L.	SUMINISTROS INDUSTRIALES, EN EL POLÍGONO PESQUERO NORTE	21/11/2003	05/12/2023	1.710,00	8.172,72	5.354,08	2.818,64	0,00
* 001132	COMPAÑÍA LOGÍSTICA DE HIDROCARBUROS CLH	TUBERÍA DE TRANSPORTE DE PRODUCTOS PETROLÍFEROS	25/02/2005	10/11/2023	1.675,85	3.895,16	2.443,88	1.118,78	332,50
* 001133	INSYTE INSTALACIONES, S.A.	MONTAJES Y REPARACIONES ELÉCTRICAS	24/09/2004	05/10/2014	1.620,00	10.344,07	8.612,16	1.731,91	0,00
* 001134	AUTO REPUESTOS SUR, S.L.	ALMACENAMIENTO Y VENTA DE MAQUINARIA Y RECAMBIOS DE NÁUTICA Y AUTOMOCIÓN	21/10/2003	21/10/2023	2.144,43	22.982,64	19.152,24	3.830,40	0,00
* 001137	FERTIBERIA, S.A.	ALMACENAMIENTO DE AMONIACO Y PLANTAS DE FABRICACIÓN DE FERTILIZANTES	25/06/2004	16/12/2022	204.308,23	459.808,86	382.702,20	77.106,66	0,00
* 001138	FERTIBERIA, S.A.	PLANTA DE FABRICACIÓN DE ÁCIDO SULFÚRICO Y SUS DERIVADOS	25/06/2004	16/12/2022	99.364,52	234.004,74	196.577,56	37.427,18	0,00
* 001139	FERTIBERIA, S.A.	FÁBRICA DE ÁCIDO FOSFÓRICO, FOSFATOS AMÓNICOS, FERTILIZANTES FOSFATADO	25/06/2004	16/12/2022	175.546,47	442.901,57	342.032,14	100.869,43	0,00
* 001141	ALEX HUELVA, S.L.	CENTRO DE LAVADO DE VEHÍCULOS	21/12/2004	30/12/2014	1.384,21	10.508,96	4.953,16	5.555,80	0,00
* 001142	ENAGÁS TRANSPORTE, S.A.U.	CARGA Y DESCARGA DE GAS NATURAL LICUADO, ALMACENAMIENTO	19/11/2004	16/12/2022	230.034,97	1.226.043,73	654.845,52	571.198,21	0,00
* 001143	FLOTA PROYECTOS SINGULARES, S.A.	LÍNEA ELÉCTRICA SUBTERRÁNEA DE 15 KV	28/06/2005	07/07/2040	818,40	159,42	132,85	26,57	0,00
* 001144	SERVICIOS AGRICULTURA DEL SUR, S.A.	ALMACENAJE DE GRANELES SÓLIDOS, EN EL PUERTO EXTERIOR	19/11/2004	04/12/2024	25.507,00	175.995,50	86.791,40	89.204,10	0,00
* 001149	PINSUR, S.A.	TRATAMIENTO DE SUPERFICIES METÁLICAS	22/04/2005	10/05/2025	6.912,00	31.178,16	25.981,80	5.196,36	0,00



## 3 Obras o actividades autorizadas a terceros (Cont.)

Títulos a 31-12-2012

CÓDIGO	TITULAR	DESTINO	OTORGAMIENTO	VENCIMIENTO	M <sup>2</sup>	IMPORTE TOTAL	TASA DE OCUPACIÓN	TASA DE ACTIVIDAD	OTRAS
* 001151	TERMINAL MARÍTIMA DE HUELVA, S.L.	ALMACENAJE DE GRANELES SÓLIDOS NO CONTAMINANTES	23/09/2005	30/09/2030	56.306,78	279.671,52	197.042,63	82.628,89	0,00
* 001160	FMC FORET, S.A.	PLANTA DE FABRICACIÓN DE POLIFOSFATOS, PIGMENTOS Y ACTIVIDADES COMPLEMENTARIAS	17/02/2006	16/12/2022	104.714,53	401.829,12	401.829,12	0,00	0,00
* 001162	ATLANTIC COPPER, S.L.U.	TERMINAL PARA TRÁFICO DE GRANELES EN GENERAL	25/04/2006	30/01/2014	56.125,54	344.953,57	154.128,70	190.824,87	0,00
* 001163	EXCMO. AYTO MOGUER	USOS DE INTERÉS SOCIAL	22/12/2005	22/12/2015	2.244,00	7.271,50	7.271,50	0,00	0,00
* 001164	TALLERES VARGAS, C.B.	TALLER DE SERVICIO PARA EMPRESAS DE TRANSPORTES, MARÍTIMAS Y PORTUARIAS	16/12/2005	24/12/2015	370,75	6.100,12	4.830,00	1.270,12	0,00
* 001165	EXCMO. AYTO PALOS DE LA FRONTERA	CENTRO DE COORDINACIÓN DE ACCIÓN DE PLAYAS Y OTRAS ACTIVIDADES MARÍTIMAS	09/05/2006	09/05/2026	23.952,00	0,00	0,00	0,00	0,00
* 001166	COMPAÑÍA GENERAL DE CARBONES, S.L.	INSTALACIÓN PLANTA DE CLASIFICACIÓN Y ALMACENAM. DE COMBUSTIBLES SOLIDOS	20/07/2007	28/07/2017	30.196,01	121.917,94	101.972,26	19.945,68	0,00
* 001171	CABLEUROPA, S.A.U.	LÍNEA DE TELECOMUNICACIÓN	25/04/2006	05/05/2036	148,40	252,50	210,42	42,08	0,00
* 001173	CONTENEDORES ONUBA, S.A.	INSTALACIÓN PLANTA VALORIZACIÓN RESIDUOS DE LA CONSTRUCCIÓN	17/04/2009	25/04/2015	15.061,98	36.137,60	30.002,60	6.135,00	0,00
* 001177	LIMPIEZAS MARSOL, S.L.	SERVICIO DE LIMPIEZA INDUSTRIAL	22/09/2006	04/10/2026	4.206,54	15.333,34	10.222,22	5.111,12	0,00
* 001183	BIOSUR TRANSFORMACIÓN, S.L.U	RACK TUBERÍAS TRANSPORTE ACEITES, HIDROCARBUROS, ALCOHOLES	21/12/2007	10/01/2028	5.423,85	82.921,94	26.424,00	56.497,94	0,00
* 001185	HUELVA BELTS, S.L.	INSTALACIÓN SISTEMA RECEPCIÓN Y TRANSPORTE CEREAL	21/12/2007	30/09/2030	1.120,46	23.419,59	19.517,45	3.902,14	0,00
* 001186	ASTIPESCA S.L.	INSTALACIONES PARA LA INDUSTRIA DE LA PESCA	23/06/2006	05/08/2016	3.240,00	32.116,26	22.571,54	9.544,72	0,00
* 001187	SDAD.CEMENTOS Y MAT. CONST. ANDALUCÍA, S.A.	CENTRO LOGÍSTICO DE ALMACENAMIENTO DE GRANELES SÓLIDOS Y OTROS PRODUCTOS	26/07/2006	27/11/2025	44.603,09	633.616,32	527.016,96	106.599,36	0,00
* 001188	J. PÉREZ ALONSO, S.L.	MONTAJES ELÉCTRICOS	23/06/2006	06/07/2016	1.620,00	17.941,82	16.927,42	1.014,40	0,00
* 001189	FRESNO CASTILLO, EMILIO	TALLER DE SERVICIO PARA EMPRESAS DE TRANSPORTE, MARÍTIMAS Y PORTUARIAS	22/09/2006	30/09/2016	931,50	8.119,10	6.765,92	1.353,18	0,00
* 001190	BAR NUEVO PUERTO, S.L.	BAR RESTAURANTE	17/11/2006	02/12/2026	1.519,59	13.654,76	5.170,44	8.484,32	0,00
* 001191	CONUSA, S.A.	CONSTRUCCIÓN Y MANTENIMIENTO DE OBRAS E INSTALACIONES	26/07/2006	01/08/2016	500	8.723,75	6.713,24	2.010,51	0,00
* 001195	LÍPIDOS SANTIGA HUELVA, S.L.	PLANTA DE REFINADO DE ACEITES VEGETALES	15/12/2006	10/11/2028	32.205,00	131.439,36	109.532,80	21.906,56	0,00
* 001197	REAL CLUB MARÍTIMO DE HUELVA	CONSTRUCCIÓN Y EXPLOTACIÓN DE INSTALACIONES NAÚTICO-DEPORTIVAS	22/06/2007	30/06/2027	53.984,88	12.898,26	12.898,26	0,00	0,00
* 001207	PROMETALIA XXI, S.L.	MONTAJE Y SUMINISTROS INDUSTRIALES Y NAVALES	22/02/2008	07/03/2023	4.439,00	31.918,68	29.731,32	2.187,36	0,00
* 001209	ALEX HUELVA, S.L.	CENTRO DE RECOGIDA Y TRANSFERENCIA DE RESIDUOS MARPOL	20/06/2008	01/07/2028	1.450,00	5.024,04	3.864,64	1.159,40	0,00
* 001210	BERGE MARÍTIMA, S.L.	ALMACENAJE Y DISTRIBUCIÓN DE GRANELES SÓLIDOS	20/06/2008	28/06/2028	12.242,61	80.947,05	41.659,80	39.287,25	0,00



3 Obras o actividades autorizadas a terceros (Cont.)

Títulos a 31-12-2012

CÓDIGO	TITULAR	DESTINO	OTORGAMIENTO	VENCIMIENTO	M <sup>2</sup>	IMPORTE TOTAL	TASA DE OCUPACIÓN	TASA DE ACTIVIDAD	OTRAS
* 001212	MARISCOS MÉNDEZ, S.L.	MANIPULACIÓN, EMPAQUETADO Y VENTA DE PESCADOS Y MARISCOS	18/07/2008	26/07/2026	750,00	8.605,80	7.171,50	1.434,30	0,00
* 001222	S.G.S. ESPAÑOLA DE CONTROL, S.A.	EXPLT. 5 BÁSCULAS PESAJE CAMIONES Y VAGONES EN MUELLE DE LEVANTE Y MUELLE INGENIERO JUAN GONZALO	12/12/2012	08/05/2017	1.087,38	18.265,12	13.750,62	4.514,50	0,00
* 001224	FUNDAC.DE AYUDA INFAN. JUVEN. Y MAY.STA. M <sup>o</sup> .BELÉN	EQUIPAMIENTO AUXILIAR DE LOS FINES PROPIOS DE LA FUNDACIÓN	21/11/2008	02/12/2014	2.065,50	9.772,05	9.772,05	0,00	0,00
* 001225	ATLANTIC COPPER, S.L.U.	PLANTA DE FUNDICION Y REFINERÍA DE COBRE, INSTALACIÓN AUXILIAR Y TERMINAL DE TRÁFICO	18/12/2009	22/10/2027	395.975,69	1.006.743,37	765.669,54	241.073,83	0,00
* 001231	BANCO DE ALIMENTOS DE HUELVA	RECEPCIÓN, ALMACENAJE, CLASIFICACIÓN Y DISTRIBUCIÓN DE ALIMENTOS	20/11/2009	31/12/2024	1.040,00	14.854,80	12.379,00	2.475,80	0,00
* 001238	COMPAÑÍA ESPAÑOLA DE PETRÓLEOS, S.A. CEPSA	TENDIDO UNA CONDUCCIÓN DE FUELÓLEOS POR GALERÍA SITUADA EN CALLE A	10/03/2010	10/01/2028	14,40	33.191,65	2.800,63	30.349,61	41,41
* 001239	URBASER, S.A.	INSTALACIÓN AUXILIAR PARA LA PRESTACIÓN DEL SERVICIO DE JARDINERÍA	18/12/2009	07/01/2014	377,24	11.874,82	9.814,34	2.060,48	0,00
* 001240	CELEBRACIONES CARTUJA, S.L.U.	CENTRO DE CONVENCIONES, CELEBRACIONES Y RESTAURACIÓN	10/03/2010	23/03/2015	4.306,56	25.625,14	17.083,42	8.541,72	0,00
* 001244	CONSEJERÍA DE MEDIO AMBIENTE DE LA JUNTA DE ANDALUCÍA	CONDUCCIÓN DE ABASTECIMIENTO DE AGUA DE RIEGO AL JARDÍN BOTÁNICO	05/04/2011	29/11/2045	1.275,00	0,00	0,00	0,00	0,00
* 001245	FERTINAGRO SUR, S.L.	PRODUCCIÓN DE NUTRIENTES SECUNDARIOS Y OLIGOELEMENTOS PARA NUTRICIÓN	29/12/2010	13/01/2036	162.062,73	401.415,36	401.415,36	0,00	0,00
* 001246	ENDESA DISTRIBUCIÓN ELÉCTRICA, S.L., SDAD. UNIPERSONAL	EXPLOTACIÓN DE LÍNEA ELÉCTRICA DE 15 KV	05/04/2011	25/07/2030	920,05	11.660,16	2.506,94	9.153,22	0,00
* 001251	MC OBRAS Y SERVICIOS 2006, S.L.U.	SERVICIOS DE MANTENIMIENTO Y REPARACIONES	05/04/2011	04/05/2017	285,00	4.287,81	3.776,56	511,25	0,00
* 001252	TELFÓNICA MÓVILES ESPAÑA, S.A.	INSTALACIÓN Y EXPLOTACIÓN DE ANTENAS DE TELEFONÍA MÓVIL	27/06/2012	26/07/2022	686,82	5.454,13	501,67	4.952,46	0,00
* 001255	PESC. Y MAR. SÁNCHEZ DE LA CAMPA, S.L.	COMERCIALIZACIÓN DE PESCADOS Y MARISCOS	05/04/2011	04/05/2031	1.095,00	10.457,86	9.808,42	649,44	0,00
* 001261	ONOA, AUXILIAR DE LA CARROCERIA, S.L.	TALLER DE SERVICIO VEHÍCULOS PARA EMPRESAS TRANSPORTE	16/06/2011	08/07/2021	1.255,50	13.387,79	12.734,00	612,38	41,41
* 001266	CHATARRAS Y DEMOLICIONES HUELVA, S.L.	CENTRO DE GESTIÓN DE RESIDUOS	14/12/2011	19/01/2018	1.708,00	11.706,12	9.720,59	1.944,12	41,41
* 001268	JOSÉ SÁNCHEZ BLANCO	MANIPULACIÓN Y COMERCIALIZACIÓN DE PESCADOS Y MARISCOS	28/09/2011	18/10/2031	1.500,00	12.924,72	12.924,72	0,00	0,00
* 001270	PRESS PARTNER ESPAÑA, S.L.U.	CENTRO PARA MEDIOS DE COMUNICACIÓN	14/12/2011	21/01/2022	401,08	15.374,61	14.989,08	385,53	0,00
* 001273	LAHUERTA SUBIAS, JOSÉ MIGUEL	CENTRO DEPORTIVO	15/02/2012	03/03/2027	2.596,80	18.100,79	18.059,38	0,00	41,41
* 001274	GRUPO HOSTELERO BONILLA, S.L.U.	EXPLOTACIÓN BAR/CAFETERÍA-RESTAURANTE	31/05/2012	27/06/2027	605,50	35.486,47	34.566,80	919,67	0,00



3 Obras o actividades autorizadas a terceros (Cont.)

Títulos a 31-12-2012

CÓDIGO	TITULAR	DESTINO	OTORGAMIENTO	VENCIMIENTO	M <sup>2</sup>	IMPORTE TOTAL	TASA DE OCUPACIÓN	TASA DE ACTIVIDAD	OTRAS
* 001275	FERTINAGRO SUR, S.L.	TERMINAL PARA ALMACENAMIENTO Y EXPEDICIÓN DE GRANELES LÍQUIDOS	27/06/2012	26/07/2027	11.540,12	18.947,85	18.947,85	0,00	0,00
* 001276	TIOXIDE EUROPE, S.L.	RECEPCIÓN, ALMACENAMIENTO Y DESPACHO DE GRANELES LÍQUIDOS	27/06/2012	25/07/2022	4.357,75	9.108,93	9.108,93	0,00	0,00
* 001281	MARISCOS MÉNDEZ, S.L.	MANIPULACIÓN, EMPAQUETADO Y VENTA DE PESCADOS Y MARISCOS	31/05/2012	23/06/2027	2.150,00	6.421,18	6.421,18	0,00	0,00
* 001284	SEABERY SOLUCIONES, S.L.	PLANTA ENSAMBLAJE Y PRODUCCIÓN COMPONENTES INFORMÁTICOS Y ELECTRÓNICOS	27/06/2012	28/07/2022	1.000,00	9.014,59	8.897,92	116,67	0,00
* 001290	ERCROS, S.A.	PLANTA DE NEUTRALIZACIÓN DE EFLUENTES	19/09/2012	01/02/2018	19.228,97	16.429,08	13.739,07	2.690,01	0,00
* 001291	ERCROS, S.A.	EXPLOTACIÓN DEL PANTALÁN PARA ATRAQUE DE BUQUES	19/09/2012	01/02/2014	15.055,14	10.750,87	9.160,45	1.590,42	0,00
* 001293	YONGJUN LI	ALMACÉN Y VENTA DIRECTA DE ARTÍCULOS DE BRICOLAJE	12/12/2012	09/01/2019	1.007,00	0,00	0,00	0,00	0,00
* 001295	IMESAPI, S.A.	SERVICIOS DE MANTENIMIENTO	12/12/2012	04/01/2019	1.000,00	0,00	0,00	0,00	0,00
* 0029-1	HOSTELERÍA MONTERREAL, S.L.	BAR-RESTAURANTE	16/06/2011	14/08/2021	333,00	9.656,84	9.043,34	613,50	0,00
* 0029-2	COMERCIAL ELÉCTRICA ONUBENSE, S.A.	FABRICACIÓN Y MONTAJE DE INSTALACIONES ELÉCTRICAS	28/09/2011	14/08/2021	400,00	19.376,98	19.100,90	276,08	0,00
* 0132-1	REBOBINADOS SUR, S.L.	REPARACIÓN Y MANTENIMIENTO DE MOTORES ELÉCTRICOS INDUSTRIALES	16/09/1997	25/09/2017	1.050,00	7.476,34	6.230,28	1.246,06	0,00
* 0448-2	ENDESA GENERACIÓN,S.A.SOCIEDAD UNIP	CONDUCCIÓN AGUA DE LA C.H.G. A CENTRAL TÉRMICA	30/12/1966	16/12/2022	191,14	129,08	107,56	21,52	0,00
* 0489-1	CIMPOR HORMIGÓN ESPAÑA, S.A.	FABRICACIÓN DE HORMIGONES Y MORTEROS	20/07/1995	20/07/2015	6.412,00	25.317,51	15.797,06	9.520,45	0,00
* 0489-2	PAVIMENTOS DEL MAR, S.A.	ALMACÉN Y SUMINISTRO DE MATERIALES DE LA CONSTRUCCIÓN	20/07/1995	20/07/2015	6.150,00	20.280,36	15.151,58	5.128,78	0,00
* 0521-1	COMERCIAL PUENTE ODIEL, S.L.	FABRICACIÓN DE CORDELERÍA PARA BUQUES DE PESCA	28/07/2011	11/03/2017	1.249,25	7.945,46	7.160,64	784,82	0,00
* 0539-1	COMPAÑÍA ESPAÑOLA DE PETRÓLEOS, S.A. CEPSA	OLEOMETRO JUNTO CON EL TENDIDO DE UN CABLE DE MANDO M. PETROLEROS	08/02/1990	30/10/2018	0,00	719,42	0,00	719,42	0,00
* 0540-1	COMPAÑÍA ESPAÑOLA DE PETRÓLEOS, S.A. CEPSA	CASETA DE ENTRADA A MUELLE PETROLEROS	30/12/1993	16/12/2022	81,90	1.026,22	278,68	747,54	0,00
* 0540-2	COMPAÑÍA ESPAÑOLA DE PETRÓLEOS, S.A. CEPSA	TOMA DE GASOLEO PARA SUMINISTRO A BUQUES PESQUEROS MUELLE PETROLEROS	18/04/1991	16/12/2022	0,00	2.267,24	0,00	2.267,24	0,00
* 0540-3	COMPAÑÍA ESPAÑOLA DE PETRÓLEOS, S.A. CEPSA	INSTALACIÓN BRAZO PARA CARGA/DESCARGA DE BENCENO EN MUELLE PETROLEROS	30/07/1998	16/12/2022	0,00	0,00	0,00	0,00	0,00
* 0617-1	REJILLAS PLÁSTICAS, S.L.	CONSTRUCCIÓN Y DISTRIBUCIÓN ELEMENTOS PLÁSTICOS PARA LA INDUSTRIA	22/09/2006	18/12/2016	1.536,00	9.580,42	8.823,62	756,80	0,00
* 0981-1	STROS. INDUSTRIALES ATLÁNTICO SUR, S.L.	SERVICIO Y SUMINISTRO NAVAL Y PESQUERO	20/07/2007	12/07/2015	500,00	2.230,66	1.565,54	665,12	0,00
* 0981-2	TODO GAS HUELVA, S.L.	INSTALACIÓN DE GAS BUTANO Y PROPANO EN EL ÁMBITO INDUSTRIAL/NAVAL	24/04/1997	12/07/2015	500,00	2.417,30	1.565,52	851,78	0,00
* 1006-1	FMC FORET, S.A.	INSTALACIÓN DE TENDIDO ELÉCTRICO DE ALUMBRADO Y AGUA CONTRA INCENDIO	14/07/1994	11/02/2013	85,20	102,72	72,74	29,98	0,00



3 Obras o actividades autorizadas a terceros (Cont.)

Títulos a 31-12-2012

CÓDIGO	TITULAR	DESTINO	OTORGAMIENTO	VENCIMIENTO	M <sup>2</sup>	IMPORTE TOTAL	TASA DE OCUPACIÓN	TASA DE ACTIVIDAD	OTRAS
* 1048-1	CONSIGN. Y GRANELES SUROESTE, S.A.	LÍNEA ELÉCTRICA DE 15 KV Y CENTRO TRANSFORMACIÓN A SUS INSTALACIONES	35.474,00	06/08/2016	46,40	107,50	67,66	39,84	0,00
* 1055-1	ENAGÁS TRANSPORTE, S.A.U.	CONDUCCIÓN DE GAS NATURAL A LA EMPRESA NACIONAL DE CELULOSA (ENCE)	26/06/1998	10/06/2016	2.041,52	1.336,96	891,30	445,66	0,00
* 1080-7	ZALVIDE, S.A.	EXPLOTACIÓN DE 1 GRÚA PÓRTICO (N.º 3) DE 8 TM. EN EL MUELLE DE LEVANTE	07/04/2000	01/10/2019	0,00	3.881,58	0,00	66,92	3.814,66
* A00052	HUELVA REGALOS, S.L.	BAR RESTAURANTE	02/08/2011	27/06/2014	600,00	9.592,42	9.285,66	306,76	0,00
* A00054	NUEVA RÁBIDA, S.L.	EXPLOTACIÓN DE UN ACCESO, DESDE SUS INSTALACIONES A CALZADA POSTERIOR	03/03/2010	16/02/2013	300,00	1.224,94	1.020,78	204,16	0,00
* A00927	AGUIRRE ÁLVAREZ, JOSÉ MANUEL	MONTAJE, REPARACIÓN Y MANTENIMIENTO DE INSTALACIONES NAVALES E INDUSTRIA	21/01/2010	22/01/2013	258,00	4.230,80	3.294,68	936,12	0,00
* A01046	SERTEGO SERVICIOS MEDIOAMBIENTALES, S.L.U.	RECOGIDA DE RESIDUOS OLEOSOS DE SENTINAS DE BUQUES	20/07/2012	31/07/2015	344,61	9.413,20	4.771,42	4.641,78	0,00
* A01061	PUIG CATALÁN, ANDRÉS	EXPLOTACIÓN DE UN CAFÉ-BAR EN LA AVDA.NORTE DEL POLÍGONO PESQUERO NORTE	03/07/2012	05/07/2015	20,15	1.875,82	321,37	1.554,45	0,00
* A01074	CRUZ ROJA ESPAÑOLA-ASAMBLEA PROV.	ALMACENAJE DE ALIMENTOS EXCEDENTARIOS PROCEDENTES DE LA U.E.	20/07/2012	31/07/2015	578,00	0,00	0,00	0,00	0,00
* A01105	DORNIER,S.A.	DEPÓSITO DE VEHÍCULOS RETIRADOS VÍA PÚBLICA POR LA GRÚA	24/05/2011	14/06/2014	5.263,50	18.030,22	14.820,10	3.210,12	0,00
* A01215	OBRAS Y SERVICIOS PERGAR 98, S.L.	MÁQUINA EXPENDEDORA DE ALIMENTOS SÓLIDOS Y LÍQUIDOS	29/11/2011	18/09/2014	4,00	178,41	50,60	127,81	0,00
* A01217	AMARRES MARÍTIMOS DEL SUR, S.L.	LOCAL AUXILIAR DEL SERVICIO MARÍTIMO DE AMARRADORES	11/10/2011	20/09/2014	14,46	922,54	891,18	31,36	0,00
* A01237	ASOC. PERSONAS. EXPERTAS VOLUNT. UNIPO MAZAGÓN	TALLER DE ACTIVIDADES RADIOFÓNICAS	10/06/2012	10/06/2015	50,00	2.138,16	1.932,61	205,55	0,00
* A01241	AGENCIA ESTATAL ADMINISTRACIÓN TRIBUTARIA	LOCALES PARA SERVICIO MARÍTIMO N.º 6, N.º 7, N.º 8 Y N.º 9	19/01/2010	29/01/2013	65,07	0,00	0,00	0,00	0,00
* A01250	NAVIERA ARMAS, S.A.	EXPLOTACIÓN TERMINAL MARÍTIMA PASAJEROS Y RAMPA RO-RO CARGA MERCANCIAS	29/12/2010	15/01/2014	1.636,50	106.053,89	52.991,48	19.252,90	33.809,51
* A01256	BERNARDINO ABAD, S.L.	ACTIVIDADES DE INTERMEDIACIÓN EN OPERACIONES DE TRÁFICO EXTERIOR DE MERCANCIAS	06/04/2011	16/04/2014	14,40	1.228,10	42,00	1.186,10	0,00
* A01257	INSTALACIONES ELECBRAS 28, S.L.	ALMACÉN DE MATERIALES ELÉCTRICOS E INSTALACIONES TÉRMICAS	24/10/2012	30/11/2015	698,62	5.348,59	4.457,16	891,43	0,00
* A01262	EMPRESA TRANSFORMACIÓN AGRARIA, S.A	ACOPIO TEMPORAL MÓDULOS PARA CONSTRUCCIÓN ARRECIFE ARTIFICIAL	23/06/2011	15/01/2013	2.000,00	6.999,80	5.833,16	1.166,64	0,00
* A01267	CONSCORVE, S.L.	CONSERVACIÓN Y REPARACIÓN DE OBRAS E INSTALACIÓN	02/12/2011	16/12/2014	500,28	5.664,15	5.308,41	355,74	0,00
* A01278	SERVICIOS PESQUEROS ONUBENSE, S.L.	EXPLOTACIÓN DE LA LONJA DE PESCADOS Y MARISCOS	13/06/2012	27/09/2013	2.562,17	27.881,79	25.234,80	2.646,99	0,00



3 Obras o actividades autorizadas a terceros (Cont.)

Títulos a 31-12-2012

CÓDIGO	TITULAR	DESTINO	OTORGAMIENTO	VENCIMIENTO	M <sup>2</sup>	IMPORTE TOTAL	TASA DE OCUPACIÓN	TASA DE ACTIVIDAD	OTRAS
* A01280	FERTINAGRO SUR, S.L.	PANTALÁN PARA CARGA Y DECARGA DE GRANELES LÍQUIDOS	18/06/2012	26/06/2015	9.938,52	22.304,31	22.304,31	0,00	0,00
* A01282	GESTIONES Y SISTEMAS ECOLÓGICOS, S.L.	MANTENIMIENTO INDUSTRIAL, INCLUIDA LIMPIEZA E INSTALACIONES Y MONTAJES ANDAMIOS	10/04/2012	24/04/2015	810,00	4.014,72	3.380,69	634,03	0,00
* A01283	GRUPO HOSTELERO BONILLA, S.L.U.	TERRAZA-BAR-CAFETERÍA	03/07/2012	24/07/2015	382,89	2.427,29	2.427,29	0,00	0,00
* A01287	HIELOS COSTA DE LA LUZ, S.L.	FÁBRICA DE HIELO	19/07/2012	21/07/2013	750,00	3.788,87	3.573,79	215,08	0,00
* A01288	TODO PROYECTOS ALGARE, S.L.	MANTENIMIENTO Y SERVICIOS INDUSTRIALES	12/07/2012	26/09/2015	250,14	874,03	662,01	212,02	0,00
* CV0001	DIRECC. GRAL. DE LA POLICÍA Y DE GUARDIA CIVIL	DEPENDENCIAS OFICIALES DE LAS UNIDADES DE LA GUARDIA CIVIL	25/07/2012	25/07/2017	65,07	0,00	0,00	0,00	0,00
* CV0002	DIRECCIÓN GENERAL DE TRÁFICO	TENDIDO DE CONDUCCIONES DE TELECOMUNICACIONES	26/04/2012	26/04/2017	25,00	0,00	0,00	0,00	0,00
* ME0003	VÁZQUEZ FERNÁNDEZ, RAFAEL	EXPORTADORES DE PESCADOS Y MARISCOS	12/12/2012	31/12/2012	60,00	1.606,72	1.182,31	424,41	0,00
* ME0004	RICARDO FUENTES E HIJOS CÁDIZ, S.A.	EXPORTADORES DE PESCADOS Y MARISCOS	13/09/2012	31/12/2012	60,00	1.606,72	1.182,31	424,41	0,00
* ME0005	RICARDO FUENTES E HIJOS CÁDIZ, S.A.	EXPORTADORES DE PESCADOS Y MARISCOS	13/09/2012	31/12/2012	60,00	1.606,72	1.182,31	424,41	0,00
* ME0006	VILLAONUBA, S.L.	EXPORTADORES DE PESCADOS Y MARISCOS	12/12/2012	31/12/2012	60,00	1.606,72	1.182,31	424,41	0,00
* ME0009	VÁZQUEZ FERNÁNDEZ, RAFAEL	EXPORTADORES DE PESCADOS Y MARISCOS	12/12/2012	31/12/2012	60,00	1.606,72	1.182,31	424,41	0,00
* ME0010	VÁZQUEZ FERNÁNDEZ, RAFAEL	EXPORTADORES DE PESCADOS Y MARISCOS	12/12/2012	31/12/2012	60,00	1.606,72	1.182,31	424,41	0,00
* ME0014	MARISCOS PUERTO HUELVA, S.L.	EXPORTADORES DE PESCADOS Y MARISCOS	12/12/2012	31/12/2012	60,00	1.606,72	1.182,31	424,41	0,00
* ME0015	JOSÉ GÓMEZ SANTOS, S.L.	EXPORTADORES DE PESCADOS Y MARISCOS	12/12/2012	31/12/2012	60,00	1.606,72	1.182,31	424,41	0,00
* ME0018	MARISCOS HUELVA MAR, S.L.	EXPORTADORES DE PESCADOS Y MARISCOS	12/12/2012	31/12/2012	60,00	1.606,72	1.182,31	424,41	0,00
* ME0022	MARISCOS CRUZADO, S.L.	EXPORTADORES DE PESCADOS Y MARISCOS	12/12/2012	31/12/2012	60,00	1.606,72	1.182,31	424,41	0,00
* ME0023	MARISCOS CRUZADO, S.L.	EXPORTADORES DE PESCADOS Y MARISCOS	12/12/2012	31/12/2012	60,00	1.606,72	1.182,31	424,41	0,00
* ME0024	MARISCOS CRUZADO, S.L.	EXPORTADORES DE PESCADOS Y MARISCOS	12/12/2012	31/12/2012	60,00	1.606,72	1.182,31	424,41	0,00
* ME0025	MARISCOS HUELVA MAR, S.L.	EXPORTADORES DE PESCADOS Y MARISCOS	12/12/2012	31/12/2012	60,00	1.606,72	1.182,31	424,41	0,00
* ME0026	MARISCOS COSTA DE LA LUZ, S.L.	EXPORTADORES DE PESCADOS Y MARISCOS	13/09/2012	31/12/2012	60,00	1.606,72	1.182,31	424,41	0,00
* ME0038	BARROSO Y CAÑÓN, S.L.	EXPORTADORES DE PESCADOS Y MARISCOS	13/09/2012	31/12/2012	60,00	1.606,72	1.182,31	424,41	0,00
* ME0043	MARISCOS HERNÁNDEZ, S.L.	EXPORTADORES DE PESCADOS Y MARISCOS	13/02/2012	31/12/2012	60,00	1.606,72	1.182,30	424,42	0,00
* ME0046	TOLEDANO BORRERO, JESÚS	EXPORTADORES DE PESCADOS Y MARISCOS	13/02/2012	31/12/2012	60,00	1.606,72	1.182,30	424,42	0,00
* ME0047	COSTA PESCA RICO MAR, S.L.	EXPORTADORES DE PESCADOS Y MARISCOS	13/12/2011	31/12/2012	60,00	1.606,72	1.182,30	424,42	0,00
* ME0050	PESC. Y MAR. SÁNCHEZ DE LA CAMPA, S.L.	EXPORTADORES DE PESCADOS Y MARISCOS	13/12/2011	31/12/2012	60,00	1.606,72	1.182,30	424,42	0,00
* ME0051	TRAOLA, S.L.	EXPORTADORES DE PESCADOS Y MARISCOS	13/02/2012	31/12/2012	60,00	1.606,72	1.182,30	424,42	0,00
* ME0055	PESC. Y MAR. SÁNCHEZ DE LA CAMPA, S.L.	EXPORTADORES DE PESCADOS Y MARISCOS	13/12/2011	31/12/2012	60,00	1.606,72	1.182,30	424,42	0,00
* ME0058	DISTRIBUMAR, S.L.	EXPORTADORES DE PESCADOS Y MARISCOS	13/12/2011	31/12/2012	60,00	1.606,72	1.182,30	424,42	0,00





## 3 Obras o actividades autorizadas a terceros (Cont.)

Títulos a 31-12-2012

CÓDIGO	TITULAR	DESTINO	OTORGAMIENTO	VENCIMIENTO	M <sup>2</sup>	IMPORTE TOTAL	TASA DE OCUPACIÓN	TASA DE ACTIVIDAD	OTRAS
* ME0059	DISTRIBUMAR, S.L.	EXPORTADORES DE PESCADOS Y MARISCOS	13/12/2011	31/12/2012	60,00	1.606,72	1.182,30	424,42	0,00
* ME0060	JOSÉ SÁNCHEZ BLANCO	EXPORTADORES DE PESCADOS Y MARISCOS	23/09/2011	31/12/2012	60,00	1.605,68	1.182,30	423,38	0,00
* ME0061	JOSÉ SÁNCHEZ BLANCO	EXPORTADORES DE PESCADOS Y MARISCOS	23/09/2011	31/12/2012	60,00	1.605,68	1.182,30	423,38	0,00
* ME0062	JOSÉ SÁNCHEZ BLANCO	EXPORTADORES DE PESCADOS Y MARISCOS	23/09/2011	31/12/2012	60,00	1.605,68	1.182,30	423,38	0,00
* ME0065	PESCADOS Y MARISCOS M. MUÑOZ, S.L.	EXPORTADORES DE PESCADOS Y MARISCOS	13/02/2012	31/12/2012	60,00	1.606,72	1.182,30	424,42	0,00
* ME0066	MARISCOS COSTAONUBA 2001, S.L.U.	EXPORTADORES DE PESCADOS Y MARISCOS	13/12/2011	31/12/2012	60,00	1.606,72	1.182,30	424,42	0,00
* ME0067	DISTRIBUIDORA MARTÍ PEIX, S.A.	EXPORTADORES DE PESCADOS Y MARISCOS	13/02/2012	31/12/2012	60,00	1.606,72	1.182,30	424,42	0,00
* ME0068	DISTRIBUIDORA MARTÍ PEIX, S.A.	EXPORTADORES DE PESCADOS Y MARISCOS	13/02/2012	31/12/2012	60,00	1.606,72	1.182,30	424,42	0,00
* ME0069	MARISCOS MAREMAGNUM, S.L.L.	EXPORTADORES DE PESCADOS Y MARISCOS	13/02/2012	31/12/2012	60,00	1.606,72	1.182,30	424,42	0,00
* ME0070	MARISCOS MAREMAGNUM, S.L.L.	EXPORTADORES DE PESCADOS Y MARISCOS	13/02/2012	31/12/2012	60,00	1.606,72	1.182,30	424,42	0,00
* ME0071	MARISCOS MAREMAGNUM, S.L.L.	EXPORTADORES DE PESCADOS Y MARISCOS	13/02/2012	31/12/2012	60,00	1.606,72	1.182,30	424,42	0,00
* ME0072	TAJO RIVERIÑO, S.L.	EXPORTADORES DE PESCADOS Y MARISCOS	13/02/2012	31/12/2012	60,00	1.606,72	1.182,30	424,42	0,00
* ME0073	TAJO RIVERIÑO, S.L.	EXPORTADORES DE PESCADOS Y MARISCOS	13/02/2012	31/12/2012	60,00	1.606,72	1.182,30	424,42	0,00
* ME0074	MARISCOS PESCA, S.L.	EXPORTADORES DE PESCADOS Y MARISCOS	13/02/2012	31/12/2012	60,00	1.606,72	1.182,30	424,42	0,00
* ME0075	TARTESSOS MAR, S.L.	EXPORTADORES DE PESCADOS Y MARISCOS	29/05/2012	31/12/2012	60,00	1.606,72	1.182,30	424,42	0,00
* ME0078	FREIREMAR, S.A.	EXPORTADORES DE PESCADOS Y MARISCOS	13/02/2012	31/12/2012	60,00	1.606,72	1.182,30	424,42	0,00
* ME0079	FREIREMAR, S.A.	EXPORTADORES DE PESCADOS Y MARISCOS	13/02/2012	31/12/2012	60,00	1.606,72	1.182,30	424,42	0,00
* ME0080	MARISCOS ROBLES, S.L.	EXPORTADORES DE PESCADOS Y MARISCOS	13/12/2011	31/12/2012	60,00	1.606,72	1.182,30	424,42	0,00
* ME0081	FERNÁNDEZ DOMÍNGUEZ, MANUEL	EXPORTADORES DE PESCADOS Y MARISCOS	13/02/2012	31/12/2012	60,00	1.606,72	1.182,30	424,42	0,00
* ME0082	PÉREZ PERDIGONES, JOSÉ ANTONIO	EXPORTADORES DE PESCADOS Y MARISCOS	13/02/2012	31/12/2012	60,00	1.606,72	1.182,30	424,42	0,00
* ME0083	MARISCOS FRESCOHELVIA, S.A.	EXPORTADORES DE PESCADOS Y MARISCOS	13/02/2012	31/12/2012	60,00	1.606,72	1.182,30	424,42	0,00
* ME0084	MARISCOS FRESCOHELVIA, S.A.	EXPORTADORES DE PESCADOS Y MARISCOS	13/02/2012	31/12/2012	60,00	1.606,72	1.182,30	424,42	0,00
* ME0086	CARDENAS LOZANO, JOAQUÍN	EXPORTADORES DE PESCADOS Y MARISCOS	13/02/2012	31/12/2012	60,00	1.606,72	1.182,30	424,42	0,00
* ME0087	LAGUNAPEIXE, S.L.	EXPORTADORES DE PESCADOS Y MARISCOS	12/12/2011	31/12/2012	60,00	1.606,72	1.182,30	424,42	0,00
* ME0091	MARISCOS FRESCOHELVIA, S.A.	EXPORTADORES DE PESCADOS Y MARISCOS	13/02/2012	31/12/2012	60,00	1.606,72	1.182,30	424,42	0,00
* ME0097	NEVADO Y MIGUEL PDOS. Y MCOS., C.B.	EXPORTADORES DE PESCADOS Y MARISCOS	13/02/2012	31/12/2012	60,00	1.606,79	1.182,35	424,44	0,00
* ME0098	NEVADO Y MIGUEL PDOS. Y MCOS., C.B.	EXPORTADORES DE PESCADOS Y MARISCOS	13/02/2012	31/12/2012	60,00	1.606,79	1.182,35	424,44	0,00
* ME0102	JUAN GONZÁLEZ TORRES, S.L.	EXPORTADORES DE PESCADOS Y MARISCOS	13/02/2012	31/12/2012	60,00	1.606,72	1.182,30	424,42	0,00
* ME0103	MARISCOS VÉLEZ, S.L.	EXPORTADORES DE PESCADOS Y MARISCOS	13/02/2012	31/12/2012	60,00	1.606,72	1.182,30	424,42	0,00
* ME0104	MARISCOS RUBIO, S.A.	EXPORTADORES DE PESCADOS Y MARISCOS	13/02/2012	31/12/2012	60,00	1.606,72	1.182,30	424,42	0,00

3 Obras o actividades autorizadas a terceros (Cont.)

Títulos a 31-12-2012

CÓDIGO	TITULAR	DESTINO	OTORGAMIENTO	VENCIMIENTO	M <sup>2</sup>	IMPORTE TOTAL	TASA DE OCUPACIÓN	TASA DE ACTIVIDAD	OTRAS
* ME0105	MARISCOS RUBIO, S.A.	EXPORTADORES DE PESCADOS Y MARISCOS	13/02/2012	31/12/2012	60,00	1.606,72	1.182,30	424,42	0,00
* ME0106	DOMÍNGUEZ GONZÁLEZ, CARMEN	EXPORTADORES DE PESCADOS Y MARISCOS	13/02/2012	31/12/2012	60,00	1.606,72	1.182,30	424,42	0,00
* ME0108	GÓMEZ JIMÉNEZ, ANTONIO	EXPORTADORES DE PESCADOS Y MARISCOS	13/02/2012	31/12/2012	60,00	1.606,72	1.182,30	424,42	0,00
* ME0109	GÓMEZ JIMÉNEZ, ANTONIO	EXPORTADORES DE PESCADOS Y MARISCOS	13/02/2012	31/12/2012	60,00	1.606,72	1.182,30	424,42	0,00
* ME0116	P. Y M. HERMANOS FERNÁNDEZ, S.L.	EXPORTADORES DE PESCADOS Y MARISCOS	13/02/2012	31/12/2012	60,00	1.606,72	1.182,30	424,42	0,00
* ME0117	LÓPEZ NAVARRO, JUAN ANTONIO	EXPORTADORES DE PESCADOS Y MARISCOS	13/12/2011	31/12/2012	60,00	1.606,72	1.182,30	424,42	0,00
* ME0118	PAULAPESCA, S.A.	EXPORTADORES DE PESCADOS Y MARISCOS	13/02/2012	31/12/2012	60,00	1.606,72	1.182,30	424,42	0,00
* ME0120	MARISCOS JESUMAR, S.L.	EXPORTADORES DE PESCADOS Y MARISCOS	13/12/2011	31/12/2012	60,00	1.606,72	1.182,30	424,42	0,00
* ME0122	LÓPEZ GORDILLO, ANA MARÍA	EXPORTADORES DE PESCADOS Y MARISCOS	13/02/2012	31/12/2012	60,00	1.606,72	1.182,30	424,42	0,00
*MV0006	GESICO JEREZ, S.L.	GESTIÓN DE COBROS Y PAGOS EN SUBASTA DE PESCA FRESCA Y MAYORISTA	12/12/2012	31/12/2012	24,00	1.352,40	1.127,00	225,40	0,00
*MV0014	ASOC. DE EXPORTADORES DE PESCADOS Y MARISCOS	VENEDORES DE PESCADO Y MARISCOS	29/05/2012	31/12/2012	24,00	1.352,38	1.126,98	225,40	0,00

Títulos otorgados en 2013

* 000054	NUEVA RABIDA, S.L.	EXPLOTACIÓN DE UN ACCESO DESDE SUS INSTALACIÓN A CALZADA POSTERIOR	06/02/2013	17/02/2023	300,00	1.090,06	908,38	181,68	0,00
* 000517	FERNÁNDEZ BELTRÁN, INOCENCIO	TALLER PARA REPARACION Y MANTENIMIENTO DE BUQUES	06/02/2013	05/03/2019	810,00	5.095,75	4.441,64	612,70	41,41
* 001008	RESTAURACIÓN Y HOSTELERÍA JOMA, S.L.	BAR/CAFETERÍA-RESTAURANTE, EN AVDA. FRANCISCO MONTENEGRO	26/06/2013	11/06/2023	1.116,00	10.409,43	8.671,72	1.737,71	0,00
* 001018	COLEGIO OFICIAL DE ARQUITECTOS Y APAREJADORES	INSTITUTO DE INVESTIGACIÓN Y CONTROL DE CALIDAD EN LA EDIFICACIÓN	26/09/2013	28/10/2022	1.880,75	25.894,92	7.003,96	333,33	18.557,63
* 001265	RED ELÉCTRICA DE ESPAÑA, S.A.	ACCESOS A LA NUEVA SUBESTACIÓN CRISTÓBAL COLÓN GIS DE 220 KV	09/04/2013	30/04/2018	190,88	951,14	261,41	52,28	637,45
* 001289	SDAD. ESTIBA Y DESESTIBA PTO HUELVA	INSTALACIONES PROPIAS DEL SERVICIO DE DICHA SOCIEDAD	06/02/2013	22/02/2033	416,58	23.437,63	22.669,55	768,08	0,00
* 001299	IDAMAR S.A.	ALMACENAMIENTO Y VENTA EFECTOS NAVALES Y SUMINISTRO PESQUEROS E INDUSTRIALES	26/06/2013	11/06/2019	4.050,00	19.412,82	17.948,16	1.464,66	0,00
* 001300	ASTILLEROS COTNSA HUELVA, S.A.	CONSTRUCCIÓN, REPARACIÓN Y ACONDICIONAMIENTO Y DESGUACE DE BUQUES	26/06/2013	10/07/2023	51.176,00	169.544,16	157.318,13	12.226,03	0,00
* 001302	ALQUIBOXES, C.B.	CENTRO DE BRICOLAJE DEL AUTOMÓVIL	09/04/2013	24/04/2019	195,00	3.003,83	2.876,41	86,01	41,41
* 001303	MASTERCLIMA DE HUELVA, S.L.U.	COMERCIALIZACIÓN, MONTAJE Y MANTENIMIENTO INSTALACIONES FRÍO INDUSTRIAL	26/06/2013	10/07/2019	1.000,00	3.079,05	3.079,05	0,00	0,00
* 001306	ERCROS, S.A.	PANTALÁN ATRAQUE DE BUQUES Y CARGA/DESCARGA DE GRANELES	26/06/2013	10/07/2023	15.055,14	24.385,32	21.188,86	3.196,46	0,00
* 001308	MERCADOS CENTRALES MERCASA DE ABASTECIMIENTOS, S.A.	LONJA DE PESCADO Y MÓDULOS DE ELABORACIÓN Y COMERCIALIZACIÓN DE PRODUCTOS PESQUEROS	26/06/2013	26/06/2043	0,00	16.453,89	0,00	16.453,89	0,00



**3 Obras o actividades autorizadas a terceros (Cont.)**
**Títulos otorgados en 2013**

<b>CÓDIGO</b>	<b>TITULAR</b>	<b>DESTINO</b>	<b>OTORGAMIENTO</b>	<b>VENCIMIENTO</b>	<b>M<sup>2</sup></b>	<b>IMPORTE TOTAL</b>	<b>TASA DE OCUPACIÓN</b>	<b>TASA DE ACTIVIDAD</b>	<b>OTRAS</b>
* 001309	ONUBAPORT LOGISTIC, S.L.U.	TERMINAL CARGA/DESCARGA, ALMACENAMIENTO, PREPARACIÓN Y EXPEDICIÓN MINERALES/CHATAR	26/09/2013	18/10/2048	147.964,00	790,00	790,00	0,00	0,00
* 001311	CENTRO DE ELABORACIÓN PROPIA, S.L.	EXPLOTACIÓN DE UN BAR/CAFETERÍA-RESTAURANTE	26/09/2013	18/10/2033	900,00	790,00	790,00	0,00	0,00
* 001313	FRIGORÍFICOS EL RETORNO, S.L.	INSTALACIONES FRIGORÍFICAS MAYORITARIAMENTE DEDICADAS PRODUCT DE LA PESCA	26/09/2013	17/10/2025	13.252,50	15.297,90	13.902,55	1.395,35	0,00
* 001315	TECNOLOGIA DE LA CONSTRUCCIÓN Y OBRAS PÚBLICAS, SA.	OFICINAS Y ACOPIO DE MATERIALES Y MAQUINARIA	26/09/2013	18/10/2018	1.910,00	3.000,53	2.795,05	205,48	0,00
* 001317	EXCMO.AYUNTAMIENTO DE HUELVA	LINEA ELÉCTRICA BAJA TENSION ABASTECIMIENTO RECINTO FERIA	11/12/2013	04/01/2049	40,36	0,00	0,00	0,00	0,00
* A00927	ONUREPASAZ, S.L.	MONTAJE, REPARACIÓN Y MANTENIMIENTO DE INSTALACIONES INDUSTRIALES	15/01/2013	24/01/2016	258,00	5.370,24	5.076,48	293,76	0,00
* A00928	EMS SHIP SUPPLY (SPAIN), S.A.	DEPÓSITO ADUANERO PRIVADO TINGLADO N.º 2	02/04/2013	13/05/2015	240,00	5.561,68	4.293,19	1.268,49	0,00
* A01262	EMPRESA TRANSFORMACIÓN AGRARIA, S.A.	ACOPIO TEMPORAL PARA CONSTRUCCIÓN DE ARRECIFE ARTIFICIAL	17/01/2013	16/10/2013	2.000,00	5.392,50	4.493,75	898,75	0,00
* A01262	EMPRESA TRANSFORMACIÓN AGRARIA, S.A.	ACOPIO TEMPORAL PARA CONSTRUCCIÓN DE ARRECIFE ARTIFICIAL	24/10/2013	17/10/2016	2.000,00	1.745,02	1.454,18	290,84	0,00
* A01287	HIELOS COSTA DE LA LUZ, S.L.	FÁBRICA DE HIELO	03/09/2013	22/07/2015	750,00	8.554,24	8.058,55	495,69	0,00
* A01297	ATLANTIC COPPER, S.L.U.	ALMACÉN Y LOCALES PARA OFICINAS	28/01/2013	02/02/2014	4.825,00	35.649,99	35.649,99	0,00	0,00
* A01298	BERNARDINO ABAD, S.L.	ACTIVIDADES DE INTERMEDIACIÓN EN OPERACIONES DE TRÁFICO EXTERIOR Y MERCANCIAS	10/06/2013	25/06/2016	11,00	1.072,52	452,79	619,73	0,00
* A01310	CONCASA HUELVA, S.L.	DEPÓSITO DE CONTENEDORES Y SERVICIOS LOGÍSTICOS COMPLEMENTARIOS	13/08/2013	27/08/2014	6.000,00	10.573,80	7.890,30	2.683,50	0,00
* A01318	GRÚAS Y TRANSPORTES COSTALUZ, S.L.	PARQUE Y MANTENIMIENTO DE MAQUINARIA	21/10/2013	29/10/2016	500,00	1.293,70	1.223,56	70,14	0,00
* A01319	ASTILLEROS COTNSA HUELVA, S.A.	TRABAJOS DE ARMAMENTO DEL DIQUE CAJONERO SATO LEVANTE	04/10/2013	22/11/2013	5.488,32	5.292,61	4.410,51	882,10	0,00
* A01322	BANCO DE ALIMENTOS DE HUELVA	RECEPCIÓN, ALMACENAJE, CLASIFICACIÓN Y DISTRIBUCIÓN DE ALIMENTOS	04/12/2013	13/06/2014	500,00	0,00	0,00	0,00	0,00
* CV0003	DIRECCIÓN GENERAL DE LA GUARDIA CIVIL	DEPENDENCIA OFICIAL DE LAS UNIDADES DE LA GUARDIA CIVIL	04/03/2013	04/03/2018	1.178,05	0,00	0,00	0,00	0,00
* ME0003	VAZQUEZ FERNÁNDEZ, RAFAEL	EXPORTADORES DE PESCADOS Y MARISCOS	04/04/2013	31/12/2013	60,00	1.880,42	1.444,86	435,56	0,00
* ME0004	RICARDO FUENTES E HIJOS CÁDIZ, S.A.	EXPORTADORES DE PESCADOS Y MARISCOS	04/04/2013	31/12/2013	60,00	1.880,42	1.444,86	435,56	0,00
* ME0005	RICARDO FUENTES E HIJOS CÁDIZ, S.A.	EXPORTADORES DE PESCADOS Y MARISCOS	04/04/2013	31/12/2013	60,00	1.880,42	1.444,86	435,56	0,00
* ME0006	VILLAONUVA, S.L.	EXPORTADORES DE PESCADOS Y MARISCOS	04/04/2013	31/12/2013	60,00	1.880,42	1.444,86	435,56	0,00
* ME0007	PATAGONIA DE MARISCOS Y PESCADOS, S.L.	EXPORTADORES DE PESCADOS Y MARISCOS	04/04/2013	31/12/2013	60,00	1.880,42	1.444,86	435,56	0,00



3 Obras o actividades autorizadas a terceros (Cont.)

Títulos otorgados en 2013

CÓDIGO	TITULAR	DESTINO	OTORGAMIENTO	VENCIMIENTO	M <sup>2</sup>	IMPORTE TOTAL	TASA DE OCUPACIÓN	TASA DE ACTIVIDAD	OTRAS
* ME0009	VÁZQUEZ FERNÁNDEZ, RAFAEL	EXPORTADORES DE PESCADOS Y MARISCOS	04/04/2013	31/12/2013	60,00	1.880,42	1.444,86	435,56	0,00
* ME0010	VÁZQUEZ FERNÁNDEZ, RAFAEL	EXPORTADORES DE PESCADOS Y MARISCOS	04/04/2013	31/12/2013	60,00	1.880,42	1.444,86	435,56	0,00
* ME0014	MARISCOS PUERTOHELVA, S.L.	EXPORTADORES DE PESCADOS Y MARISCOS	04/04/2013	31/12/2013	60,00	1.880,42	1.444,86	435,56	0,00
* ME0018	MARISCOS HUELVA MAR, S.L.	EXPORTADORES DE PESCADOS Y MARISCOS	04/04/2013	31/12/2013	60,00	1.880,42	1.444,86	435,56	0,00
* ME0022	MARISCOS CRUZADO, S.L.	EXPORTADORES DE PESCADOS Y MARISCOS	04/04/2013	31/12/2013	60,00	1.880,42	1.444,86	435,56	0,00
* ME0023	MARISCOS CRUZADO, S.L.	EXPORTADORES DE PESCADOS Y MARISCOS	04/04/2013	31/12/2013	60,00	1.880,42	1.444,86	435,56	0,00
* ME0024	MARISCOS CRUZADO, S.L.	EXPORTADORES DE PESCADOS Y MARISCOS	04/04/2013	31/12/2013	60,00	1.880,42	1.444,86	435,56	0,00
* ME0025	MARISCOS HUELVA MAR, S.L.	EXPORTADORES DE PESCADOS Y MARISCOS	04/04/2013	31/12/2013	60,00	1.880,42	1.444,86	435,56	0,00
* ME0026	MARISCOS COSTA DE LA LUZ, S.L.	EXPORTADORES DE PESCADOS Y MARISCOS	04/04/2013	31/12/2013	60,00	1.880,42	1.444,86	435,56	0,00
* ME0038	BARROSO Y CAÑÓN S.L.	EXPORTADORES DE PESCADOS Y MARISCOS	04/04/2013	31/12/2013	60,00	1.880,42	1.444,86	435,56	0,00
* ME0043	MARISCOS HERNÁNDEZ, S.L.	EXPORTADORES DE PESCADOS Y MARISCOS	23/01/2013	31/12/2013	60,00	1.880,42	1.444,86	435,56	0,00
* ME0046	TOLEDANO BORRERO, JESÚS	EXPORTADORES DE PESCADOS Y MARISCOS	04/04/2013	31/12/2013	60,00	1.880,42	1.444,86	435,56	0,00
* ME0047	COSTA PESCA RICO MAR, S.L.	EXPORTADORES DE PESCADOS Y MARISCOS	23/01/2013	31/12/2013	60,00	1.880,42	1.444,86	435,56	0,00
* ME0050	PESC. Y MAR. SÁNCHEZ DE LA CAMPA, S.L.	EXPORTADORES DE PESCADOS Y MARISCOS	23/01/2013	31/12/2013	60,00	1.880,42	1.444,86	435,56	0,00*
ME0051	TRAOLA, S.L.	EXPORTADORES DE PESCADOS Y MARISCOS	04/04/2013	31/12/2013	60,00	1.880,42	1.444,86	435,56	0,00
* ME0053	PESCADOS Y MARISCOS DÍAZ MARTÍN, S.L.	EXPORTADORES DE PESCADOS Y MARISCOS	20/11/2013	30/06/2014	60,00	1.880,42	1.444,86	435,56	0,00
* ME0054	PESCADOS Y MARISCOS DÍAZ MARTÍN, S.L.	EXPORTADORES DE PESCADOS Y MARISCOS	20/11/2013	30/06/2014	60,00	1.880,42	1.444,86	435,56	0,00
* ME0055	PESC. Y MAR. SÁNCHEZ DE LA CAMPA, S.L.	EXPORTADORES DE PESCADOS Y MARISCOS	23/01/2013	31/12/2013	60,00	1.880,42	1.444,86	435,56	0,00
* ME0056	DISTRIBUMAR, S.L.	EXPORTADORES DE PESCADOS Y MARISCOS	23/01/2013	31/12/2013	60,00	1.880,42	1.444,86	435,56	0,00
* ME0057	DISTRIBUMAR, S.L.	EXPORTADORES DE PESCADOS Y MARISCOS	23/01/2013	31/12/2013	60,00	1.880,42	1.444,86	435,56	0,00
* ME0058	DISTRIBUMAR, S.L.	EXPORTADORES DE PESCADOS Y MARISCOS	23/01/2013	31/12/2013	60,00	1.880,42	1.444,86	435,56	0,00
* ME0059	DISTRIBUMAR, S.L.	EXPORTADORES DE PESCADOS Y MARISCOS	23/01/2013	31/12/2013	60,00	1.880,42	1.444,86	435,56	0,00
* ME0065	PESCADOS Y MARISCOS M. MUÑOZ, S.L.	EXPORTADORES DE PESCADOS Y MARISCOS	23/01/2013	31/12/2013	60,00	1.880,42	1.444,86	435,56	0,00
* ME0066	MARISCOS COSTAONUBA 2001, S.L.U.	EXPORTADORES DE PESCADOS Y MARISCOS	23/01/2013	31/12/2013	60,00	1.880,42	1.444,86	435,56	0,00
* ME0067	DISTRIBUIDORA MARTI PEIX, S.A.	EXPORTADORES DE PESCADOS Y MARISCOS	23/01/2013	31/12/2013	60,00	1.880,42	1.444,86	435,56	0,00
* ME0068	DISTRIBUIDORA MARTI PEIX, S.A.	EXPORTADORES DE PESCADOS Y MARISCOS	23/01/2013	31/12/2013	60,00	1.880,42	1.444,86	435,56	0,00
* ME0069	MARISCOS MAREMAGNUM, S.L.L.	EXPORTADORES DE PESCADOS Y MARISCOS	23/01/2013	31/12/2013	60,00	1.880,42	1.444,86	435,56	0,00
* ME0070	MARISCOS MAREMAGNUM, S.L.L.	EXPORTADORES DE PESCADOS Y MARISCOS	23/01/2013	31/12/2013	60,00	1.880,42	1.444,86	435,56	0,00
* ME0071	MARISCOS MAREMAGNUM, S.L.L.	EXPORTADORES DE PESCADOS Y MARISCOS	23/01/2013	31/12/2013	60,00	1.880,42	1.444,86	435,56	0,00
* ME0072	TAJO RIVERIÑO, S.L.	EXPORTADORES DE PESCADOS Y MARISCOS	12/08/2013	31/12/2013	60,00	1.880,42	1.444,86	435,56	0,00
* ME0073	TAJO RIVERIÑO, S.L.	EXPORTADORES DE PESCADOS Y MARISCOS	12/08/2013	31/12/2013	60,00	1.880,42	1.444,86	435,56	0,00



3 Obras o actividades autorizadas a terceros (Cont.)

Títulos otorgados en 2013

CÓDIGO	TITULAR	DESTINO	OTORGAMIENTO	VENCIMIENTO	M <sup>2</sup>	IMPORTE TOTAL	TASA DE OCUPACIÓN	TASA DE ACTIVIDAD	OTRAS
* ME0074	MARISCOS PESCA, S.L.	EXPORTADORES DE PESCADOS Y MARISCOS	23/01/2013	31/12/2013	60,00	1.880,42	1.444,86	435,56	0,00
* ME0075	TARTESSOS MAR, S.L.	EXPORTADORES DE PESCADOS Y MARISCOS	05/11/2013	30/06/2014	60,00	1.880,42	1.444,86	435,56	0,00
* ME0080	MARISCOS ROBLES, S.L.	EXPORTADORES DE PESCADOS Y MARISCOS	23/01/2013	31/12/2013	60,00	1.880,42	1.444,86	435,56	0,00
* ME0081	FERNÁNDEZ DOMÍNGUEZ, MANUEL	EXPORTADORES DE PESCADOS Y MARISCOS	04/04/2013	31/12/2013	60,00	1.880,42	1.444,86	435,56	0,00
* ME0082	PÉREZ PERDIGONES, JOSÉ ANTONIO	EXPORTADORES DE PESCADOS Y MARISCOS	04/04/2013	31/12/2013	60,00	1.880,42	1.444,86	435,56	0,00
* ME0083	MARISCOS FRESCOHELVIA, S.A.	EXPORTADORES DE PESCADOS Y MARISCOS	23/01/2013	31/12/2013	60,00	1.880,42	1.444,86	435,56	0,00
* ME0084	MARISCOS FRESCOHELVIA, S.A.	EXPORTADORES DE PESCADOS Y MARISCOS	23/01/2013	31/12/2013	60,00	1.880,42	1.444,86	435,56	0,00
* ME0086	CÁRDENAS LOZANO, JOAQUÍN	EXPORTADORES DE PESCADOS Y MARISCOS	04/04/2013	31/12/2013	60,00	1.880,42	1.444,86	435,56	0,00
* ME0087	LAGUNAPEIXE, S.L.	EXPORTADORES DE PESCADOS Y MARISCOS	23/01/2013	31/12/2013	60,00	1.880,42	1.444,86	435,56	0,00
* ME0089	PESCADOS Y MARISCOS HARRY, S.L.	EXPORTADORES DE PESCADOS Y MARISCOS	02/10/2013	30/06/2014	60,00	1.880,42	1.444,86	435,56	0,00
* ME0091	MARISCOS FRESCOHELVIA, S.A.	EXPORTADORES DE PESCADOS Y MARISCOS	23/01/2013	31/12/2013	60,00	1.880,42	1.444,86	435,56	0,00
* ME0098	GABALDÓN MUÑOZ, MIGUEL A.	EXPORTADORES DE PESCADOS Y MARISCOS	26/09/2013	30/06/2014	60,00	1.880,42	1.444,86	435,56	0,00
* ME0102	GOMEZ SANTOS, JOSÉ	EXPORTADORES DE PESCADOS Y MARISCOS	20/11/2013	30/06/2014	60,00	1.880,42	1.444,86	435,56	0,00
* ME0104	MARISCOS RUBIO, S.A.	EXPORTADORES DE PESCADOS Y MARISCOS	23/01/2013	31/12/2013	60,00	1.880,42	1.444,86	435,56	0,00
* ME0105	MARISCOS RUBIO, S.A.	EXPORTADORES DE PESCADOS Y MARISCOS	23/01/2013	31/12/2013	60,00	1.880,42	1.444,86	435,56	0,00
* ME0106	DOMÍNGUEZ GONZÁLEZ, CARMEN	EXPORTADORES DE PESCADOS Y MARISCOS	23/01/2013	31/12/2013	60,00	1.880,42	1.444,86	435,56	0,00
* ME0108	PESCADOS Y MARISCOS TONI, C.B.	EXPORTADORES DE PESCADOS Y MARISCOS	03/04/2013	31/12/2013	60,00	1.880,42	1.444,86	435,56	0,00
* ME0109	PESCADOS Y MARISCOS TONI, C.B.	EXPORTADORES DE PESCADOS Y MARISCOS	03/04/2013	31/12/2013	60,00	1.880,42	1.444,86	435,56	0,00
* ME0110	SUÁREZ Y SANTOS, S.L.	EXPORTADORES DE PESCADOS Y MARISCOS	04/04/2013	31/12/2013	60,00	1.880,42	1.444,86	435,56	0,00
* ME0111	DISTRIBUMAR, S.L.	EXPORTADORES DE PESCADOS Y MARISCOS	18/01/2013	31/12/2013	60,00	1.880,42	1.444,86	435,56	0,00
* ME0112	DISTRIBUMAR, S.L.	EXPORTADORES DE PESCADOS Y MARISCOS	18/01/2013	31/12/2013	60,00	1.880,42	1.444,86	435,56	0,00
* ME0116	P. Y M. HERMANOS FERNÁNDEZ, S.L.	EXPORTADORES DE PESCADOS Y MARISCOS	23/01/2013	31/12/2013	60,00	1.880,42	1.444,86	435,56	0,00
* ME0117	LÓPEZ NAVARRO, JUAN ANTONIO	EXPORTADORES DE PESCADOS Y MARISCOS	23/01/2013	31/12/2013	60,00	1.880,42	1.444,86	435,56	0,00
* ME0118	PAULAPESCA, S.A.	EXPORTADORES DE PESCADOS Y MARISCOS	12/08/2013	31/12/2013	60,00	1.880,42	1.444,86	435,56	0,00
* ME0120	MARISCOS JESUMAR, S.L.	EXPORTADORES DE PESCADOS Y MARISCOS	23/01/2013	31/12/2013	60,00	1.880,42	1.444,86	435,56	0,00
* ME0122	LÓPEZ GORDILLO, ANA MARÍA	EXPORTADORES DE PESCADOS Y MARISCOS	23/01/2013	31/12/2013	60,00	1.880,42	1.444,86	435,56	0,00
* ME0123	MARPINPEZ, S.L.	EXPORTADORES DE PESCADOS Y MARISCOS	20/11/2013	30/06/2014	60,00	1.880,42	1.444,86	435,56	0,00
* MV0006	GESICO SISTEMAS, S.L.	EXPORTADORES DE PESCADOS Y MARISCOS	04/04/2013	31/12/2013	24,00	1.356,48	1.130,40	226,08	0,00
* MV0010	PESCA Y VENDEDURIA, S.A.	EXPORTADORES DE PESCADOS Y MARISCOS	04/02/2013	31/12/2013	24,00	1.356,48	1.130,40	226,08	0,00
* MV0014	ASOCIACIÓN EXPORTADORES PESCADOS Y MARISCOS	EXPORTADORES DE PESCADOS Y MARISCOS	04/04/2013	31/12/2013	24,00	1.356,48	1.130,40	226,08	0,00

#### 4 Estadísticas de tráfico

##### 4.1 Tráfico de pasaje

##### 4.1.1 Pasajeros

##### 4.1.1.1 Pasajeros, número

	CABOTAJE	EXTERIOR	TOTAL	INTERIOR
<b>LÍNEA REGULAR</b>				
Embarcados	15.920		15.838	6.904
Desembarcados	15.592		15.674	6.904
<b>Total</b>	<b>31.512</b>		<b>31.512</b>	<b>13.808</b>
<b>DE CRUCERO</b>				
Inicio de línea				
Fin de línea				
En tránsito	294		294	

##### 4.1.1.2 Pasajeros de línea regular, número. Puertos de origen y destino.

PUERTO DE ORIGEN O DESTINO	CABOTAJE		EXTERIOR		TOTAL
	EMBARCADOS	DESEMBARCADOS	EMBARCADOS	DESEMBARCADOS	
Arrecife de Lanzarote	576	285			861
Las Palmas de Gran Canaria	6.677	6.508			13.185
Santa Cruz de Tenerife	8.667	8.799			17.466
<b>TOTAL</b>	<b>15.920</b>	<b>15.592</b>			<b>31.512</b>

##### 4.1.2 Vehículos en régimen de pasaje. Número de unidades

TIPO DE NAVEGACIÓN	TIPO DE VEHÍCULO	EMBARCADOS	DESEMBARCADOS	TOTAL
<b>CABOTAJE</b>	Motocicletas	337	372	709
	Coches	7.806	7.514	15.320
	Furgonetas			
	Autobuses			
	<b>TOTAL</b>	<b>8.143</b>	<b>7.886</b>	<b>16.029</b>
<b>EXTERIOR</b>	Motocicletas			
	Coches			
	Furgonetas			
	Autobuses			
	<b>TOTAL</b>	<b>8.143</b>	<b>7.886</b>	<b>16.029</b>

**4.2 Buques**
**4.2.1 Buques mercantes**
**4.2.1.1 Distribución por tonelaje**

	<b>TOTAL</b>	<b>HASTA 3.000 G.T.</b>	<b>DE 3.001 A 5.000 G.T.</b>	<b>DE 5.001 A 10.000 G.T.</b>	<b>DE 10.001 A 25.000 G.T.</b>	<b>DE 25.001 A 50.000 G.T.</b>	<b>MÁS DE 50.000 G.T.</b>
<b>ESPAÑOLES</b>							
Número	167	31	22	13	29	51	21
G.T.	4.017.264	75.238	82.623	81.160	460.095	1.505.214	1.812.934
<b>EXTRANJEROS</b>							
Número	1.752	244	557	432	256	150	113
G.T.	24.894.697	565.231	2.128.102	2.673.781	4.761.928	4.772.180	9.993.475
<b>TOTAL</b>							
Número	1.919	275	579	445	285	201	134
G.T.	28.911.961	640.469	2.210.725	2.754.941	5.222.023	6.277.394	11.806.409
<b>PORCENTAJE SOBRE EL TOTAL %</b>							
Número	100	14	30	23	15	10	7
G.T.	100	2	8	10	18	22	41

**4.2.1.2 Distribución por bandera**

<b>BANDERA</b>	<b>N.º DE BUQUES</b>	<b>G.T.</b>
ALEMANIA	1	2.981
ANTIGUA Y BARBUDA	67	263.829
ANTILLAS HOLANDESAS	1	3.990
ARGELIA	2	162.530
BAHAMAS	39	1.484.980
BARBADOS	8	40.839
BÉLGICA	1	81.324
BELIZE	4	12.915
BERMUDA	15	1.334.451
CHINA	7	108.885
CHIPRE	95	899.166
COOK ISLANDS	2	3.104
DINAMARCA	32	579.442
DOMINICA	1	4.927
ESPAÑA	167	4.017.264
ESTADOS UNIDOS	1	29.433
Former USSR (for ref	1	4.970
FEDERACIÓN RUSA	2	9.257
FILIPINAS	11	269.485
FRANCIA	3	65.158
GEORGIA	1	11.632
GIBRALTAR	21	86.162

<b>BANDERA</b>	<b>N.º DE BUQUES</b>	<b>G.T.</b>
GRECIA	24	1.772.401
HOLANDA	103	486.055
HONG KONG	24	570.671
IRLANDA	1	2.998
ISLA DE MAN	18	674.590
ISLAS CAIMÁN	2	15.923
ISLAS FEROE	1	26.634
ISLAS MARSHALL	75	2.276.378
ITALIA	119	1.780.552
JAMAICA	1	22.655
KOREA, REPUBLICA DE	2	31.310
LATVIA	1	2.050
LÍBANO	1	4.255
LIBERIA	95	2.674.294
LIBIA	1	29.304
LUXEMBURGO	1	23.246
MALTA	467	3.293.909
MARRUECOS	16	2.459
MOLDOVA	3	6.889
NORUEGA	48	1.209.981
PANAMÁ	117	1.704.445
PORTUGAL	49	444.990



<b>BANDERA</b>	<b>N.º DE BUQUES</b>	<b>G.T.</b>
REINO UNIDO	165	1.182.110
SAN VICENTE Y GRANAD	9	29.803
SINGAPUR	48	953.137
SUECIA	1	13.769
SUIZA	2	15.360
TAILANDIA	1	16.285
TÚNEZ	2	3.942
TURQUIA	36	146.556
TUVALU	1	2.695
UCRANIA	3	15.591
<b>TOTAL</b>	<b>1.919</b>	<b>28.911.961</b>

4.2.1.3 Distribución por tipo de buques

TIPO DE BUQUES	ESPAÑOLES		EXTRANJEROS		TOTALES	
	N.º	G.T.	N.º	G.T.	N.º	G.T.
Graneleros	9	31.080	225	3.416.913	234	3.447.993
Carga General	39	152.429	314	1.688.616	353	1.841.045
Ro-Ro						
Pasaje	54	1.565.142	3	21.342	57	1.586.484
Tanques	60	2.264.717	1.205	19.738.446	1.265	22.003.163
Otros buques mercantes	5	3.896	5	29.380	10	33.276
<b>TOTAL</b>	<b>167</b>	<b>4.017.264</b>	<b>1.752</b>	<b>24.894.697</b>	<b>1.919</b>	<b>28.911.961</b>

4.2.6 Otras embarcaciones

TIPO	N.º	G.T.
Armada	2	1.673
Pesca fresca	1	200
Remolcadores	27	14.128
<b>TOTAL</b>	<b>30</b>	<b>16.001</b>





**4.3 Mercancías**
**4.3.1 Movidas por muelles y atraques del Servicio**

MERCANCÍAS	CABOTAJE			EXTERIOR			TOTAL		
	EMBARCADAS	DESEMBARCADAS	TOTAL	EMBARCADAS	DESEMBARCADAS	TOTAL	EMBARCADAS	DESEMBARCADAS	TOTAL
<b>GRANELES LÍQUIDOS</b>									
Aceites crudos de petróleo	0,00	36.351,06	36.351,06	0,00	50.677,48	50.677,48	0,00	87.028,54	87.028,54
Fuel (residuos atmosféricos, L.C.O.)	234.827,84	9.146,90	243.974,74	202.491,99	24.970,05	227.462,04	437.319,83	34.116,95	471.436,78
Gasoleo	820.321,69	31.370,35	851.692,04	414.985,86	0,00	414.985,86	1.235.307,55	31.370,35	1.266.677,90
Keroseno, gasolina y petróleo refinado	626.243,78	1.813,14	628.056,92	23.281,91	0,00	23.281,91	649.525,69	1.813,14	651.338,83
Naftas (conc. bencénico, alquilatos)	88.466,22	66.917,47	155.383,69	964.064,41	0,00	964.064,41	1.052.530,63	66.917,47	1.119.448,10
Ésteres monoalquílicos de ácidos grasos	8.957,77	0,00	8.957,77	0,00	0,00	0,00	8.957,77	0,00	8.957,77
Éteres (alcoholes y fenoles), aditivos, M.T.B.E.	0,00	6.024,78	6.024,78	0,00	996,35	996,35	0,00	7.021,13	7.021,13
Aceites de la destilación de alquitranes de hulla	8.968,95	0,00	8.968,95	24.998,47	0,00	24.998,47	33.967,42	0,00	33.967,42
Butano y propano	19.869,84	5.701,26	25.571,10	141.675,36	0,00	141.675,36	161.545,20	5.701,26	167.246,46
Hidrocarburos cíclicos (benceno)	0,00	159.993,91	159.993,91	5.249,97	70.533,31	75.783,28	5.249,97	230.527,22	235.777,19
Hidrocarburos cíclicos (tolueno, cumeno, alfa metilo)	42.071,66	2.749,89	44.821,55	0,00	0,00	0,00	42.071,66	2.749,89	44.821,55
<b>TOTAL</b>	<b>1.849.727,75</b>	<b>320.068,76</b>	<b>2.169.796,51</b>	<b>1.776.747,97</b>	<b>147.177,19</b>	<b>1.923.925,16</b>	<b>3.626.475,72</b>	<b>467.245,95</b>	<b>4.093.721,67</b>
<b>GRANELES SÓLIDOS SIN INSTALACIÓN ESPECIAL</b>									
Abonos nitrogenados	0,00	0,00	0,00	2.996,88	0,00	2.996,88	2.996,88	0,00	2.996,88
Abonos potásicos, Sulfatos	0,00	6.160,44	6.160,44	0,00	0,00	0,00	0,00	6.160,44	6.160,44
Arenas naturales de cualquier clase	10.301,99	0,00	10.301,99	0,00	0,00	0,00	10.301,99	0,00	10.301,99
Carbonatos, peroxocarbonatos	0,00	33.873,74	33.873,74	0,00	29.134,44	29.134,44	0,00	63.008,18	63.008,18
Carbón mineral, hulla	38.151,94	0,00	38.151,94	0,00	24.565,24	24.565,24	38.151,94	24.565,24	62.717,18
Cemento y clinker a granel	251.624,37	0,00	251.624,37	117.550,41	0,00	117.550,41	369.174,78	0,00	369.174,78
Cloruro potásico	0,00	22.247,00	22.247,00	0,00	11.984,32	11.984,32	0,00	34.231,32	34.231,32
Coque de petróleo sin calcinar	7.214,81	11.675,78	18.890,59	0,00	135.155,02	135.155,02	7.214,81	146.830,80	154.045,61
Demás abonos, fosfat. amoniaco, NPK, M/M, fosfermag, MAP	21.900,68	0,00	21.900,68	0,00	0,00	0,00	21.900,68	0,00	21.900,68
Escorias (excepto granuladas) de la siderurgia	0,00	0,00	0,00	0,00	19.883,70	19.883,70	0,00	19.883,70	19.883,70
Escorias granuladas de la siderurgia (arena de escor)	302.183,22	0,00	302.183,22	164.766,54	0,00	164.766,54	466.949,76	0,00	466.949,76
Fosfatos de calcio naturales	0,00	0,00	0,00	0,00	4.447,04	4.447,04	0,00	4.447,04	4.447,04
Gluten de trigo, incluso seco	0,00	2.143,96	2.143,96	0,00	0,00	0,00	0,00	2.143,96	2.143,96
Las demás escorias y cenizas, incluso de algas	7.060,71	0,00	7.060,71	59.000,00	0,00	59.000,00	66.060,71	0,00	66.060,71
Leña, aserrín, desperdicios y desechos de madera	37.806,68	0,00	37.806,68	0,00	0,00	0,00	37.806,68	0,00	37.806,68
Legumbres secas desvainadas (habas forrajeras)	0,00	5.748,04	5.748,04	0,00	0,00	0,00	0,00	5.748,04	5.748,04
Maíz	0,00	0,00	0,00	0,00	144.219,59	144.219,59	0,00	144.219,59	144.219,59
Madera en plaquitas o partículas	0,00	3.637,77	3.637,77	0,00	326.243,39	326.243,39	0,00	329.881,16	329.881,16
Malta, incluso tostada	0,00	0,00	0,00	4.403,44	0,00	4.403,44	4.403,44	0,00	4.403,44
Materias vegetales, desperdicios para animales	0,00	0,00	0,00	0,00	38.916,86	38.916,86	0,00	38.916,86	38.916,86
Mineral cobre concentr. piritas de cobre	16.450,52	29.840,26	46.290,78	9.999,99	961.122,93	971.122,92	26.450,51	990.963,19	1.017.413,70
Mineral níquel y concentrados	0,00	0,00	0,00	99.907,30	0,00	99.907,30	99.907,30	0,00	99.907,30
Minerales de cinc y sus concentrados	21.905,72	0,00	21.905,72	38.854,01	0,00	38.854,01	60.759,73	0,00	60.759,73



4.3.1 Movidas por muelles y atraques del Servicio (Cont.)

MERCANCÍAS	CABOTAJE			EXTERIOR			TOTAL		
	EMBARCADAS	DESEMBARCADAS	TOTAL	EMBARCADAS	DESEMBARCADAS	TOTAL	EMBARCADAS	DESEMBARCADAS	TOTAL
Minerales de titanio (Ilmenita) y sus concentrados	3.418,98	0,00	3.418,98	0,00	103.305,53	103.305,53	3.418,98	103.305,53	106.724,51
Nitritos y nitratos	0,00	0,00	0,00	7.502,18	985,51	8.487,69	7.502,18	985,51	8.487,69
Piritas de hierro tostadas, ceniza piritá	12.417,76	0,00	12.417,76	269.046,31	0,00	269.046,31	281.464,07	0,00	281.464,07
Sal, incluso de mesa y desnaturalizada	59.154,83	0,00	59.154,83	0,00	0,00	0,00	59.154,83	0,00	59.154,83
Sulfato amónico	0,00	39.663,91	39.663,91	1.498,44	0,00	1.498,44	1.498,44	39.663,91	41.162,35
Sulfatos, alumbres, peroxosulfatos	60.871,68	0,00	60.871,68	39.203,32	0,00	39.203,32	100.075,00	0,00	100.075,00
Tortas de residuos del aceite de soja	0,00	5.910,43	5.910,43	0,00	274.554,43	274.554,43	0,00	280.464,86	280.464,86
Tortas y demás residuos de grasas o aceites	0,00	0,00	0,00	0,00	7.493,14	7.493,14	0,00	7.493,14	7.493,14
Trigo y morcajo o tranquilón	4.001,78	74.351,63	78.353,41	0,00	26.495,65	26.495,65	4.001,78	100.847,28	104.849,06
Urea	46.365,08	0,00	46.365,08	0,00	0,00	0,00	46.365,08	0,00	46.365,08
<b>TOTAL</b>	<b>900.830,75</b>	<b>235.252,96</b>	<b>1.136.083,71</b>	<b>814.728,82</b>	<b>2.108.506,79</b>	<b>2.923.235,61</b>	<b>1.715.559,57</b>	<b>2.343.759,75</b>	<b>4.059.319,32</b>
<b>MERCANCÍA GENERAL CONVENCIONAL</b>									
Álbumes o libros de estampas para niños	0,08	0,00	0,08	0,00	0,00	0,00	0,08	0,00	0,08
Árboles de transmisión y manivelas	5,32	0,00	5,32	0,00	0,00	0,00	5,32	0,00	5,32
agujas de coser, tejer, de ganchillo, punzones	0,11	0,00	0,11	0,00	0,00	0,00	0,11	0,00	0,11
Abonos nitrogenados	0,00	0,00	0,00	4.498,44	0,00	4.498,44	4.498,44	0,00	4.498,44
Abonos potásicos, Sulfatos	0,04	0,00	0,04	0,00	0,00	0,00	0,04	0,00	0,04
Abrasivos naturales o artificiales.	0,02	0,00	0,02	0,00	0,00	0,00	0,02	0,00	0,02
Abrigos, chaquetones (excepto de punto) para mujeres	0,46	0,00	0,46	0,00	0,00	0,00	0,46	0,00	0,46
Abrigos, chaquetones, (excepto de punto), hombres	0,13	0,11	0,24	0,00	0,00	0,00	0,13	0,11	0,24
Abrigos, chaquetones, de punto para hombres o niños	0,08	0,00	0,08	0,00	0,00	0,00	0,08	0,00	0,08
Abrigos, chaquetones, de punto para mujeres o niñas	0,13	0,00	0,13	0,00	0,00	0,00	0,13	0,00	0,13
Accesorios de tuberías de hierro o acero	0,48	0,25	0,73	0,00	0,00	0,00	0,48	0,25	0,73
Aceite de oliva envasado, incluso refinado	4,72	0,00	4,72	0,00	0,00	0,00	4,72	0,00	4,72
Aceites de girasol, de cártamo o algodón envasado	1,97	0,00	1,97	0,00	0,00	0,00	1,97	0,00	1,97
Aceites esenciales incluidos concretos o absolutos	0,14	0,00	0,14	0,00	0,00	0,00	0,14	0,00	0,14
Aceitunas en salmuera	4,60	0,00	4,60	0,00	0,00	0,00	4,60	0,00	4,60
Acondicionadores aire con ventilador	0,60	0,00	0,60	0,00	0,00	0,00	0,60	0,00	0,60
Acumuladores eléctricos, incluidos los separadores	3,65	0,02	3,67	0,00	0,00	0,00	3,65	0,02	3,67
Aditivos para lubricantes	0,15	0,00	0,15	0,00	0,00	0,00	0,15	0,00	0,15
Adoquines, encintado y losas para pavimentos	0,69	0,00	0,69	0,00	0,00	0,00	0,69	0,00	0,69
Agentes de superficie orgánicos (excepto el jabón)	67,27	0,01	67,28	0,00	0,00	0,00	67,27	0,01	67,28
Agrios frescos o secos	14.870,23	0,00	14.870,23	0,00	0,00	0,00	14.870,23	0,00	14.870,23
Agua sin azucarar, envasado	19,44	0,08	19,52	0,00	0,00	0,00	19,44	0,08	19,52
Agua, incluidas el agua mineral y la gaseada.	33,03	0,00	33,03	0,00	0,00	0,00	33,03	0,00	33,03
Alambres, varillas, tubos, electrodos y similares	27,50	0,00	27,50	0,00	0,00	0,00	27,50	0,00	27,50
Albaricoques, cerezas, melocotones, nectarinas	2.107,41	0,00	2.107,41	0,00	0,00	0,00	2.107,41	0,00	2.107,41

**4.3.1 Movidas por muelles y atraques del Servicio (Cont.)**

MERCANCÍAS	CABOTAJE			EXTERIOR			TOTAL		
	EMBARCADAS	DESEMBARCADAS	TOTAL	EMBARCADAS	DESEMBARCADAS	TOTAL	EMBARCADAS	DESEMBARCADAS	TOTAL
Alcohol etílico sin desnaturalizar, envasado	33,87	2,35	36,22	0,00	0,00	0,00	33,87	2,35	36,22
Alfombras y demás revestimientos para el suelo	1,00	0,00	1,00	0,00	0,00	0,00	1,00	0,00	1,00
Altramuces,heno,alfalfa,nabos forrajeros	9,18	0,00	9,18	0,00	0,00	0,00	9,18	0,00	9,18
Animales vivos de la especie bovina	73,65	4,25	77,90	0,00	0,00	0,00	73,65	4,25	77,90
Aparatos alubrados y sus partes	25,05	9,35	34,40	0,00	0,00	0,00	25,05	9,35	34,40
Aparatos de grabación o reproducción de imagen	2,61	0,11	2,72	0,00	0,00	0,00	2,61	0,11	2,72
Aparatos de mecanoterapia, aparatos para masajes	0,01	0,01	0,02	0,00	0,00	0,00	0,01	0,01	0,02
Aparatos de rayos X o que utilicen radiaciones	0,18	0,26	0,44	0,00	0,00	0,00	0,18	0,26	0,44
Aparatos e instrumentos para pesar	0,00	0,30	0,30	0,00	0,00	0,00	0,00	0,30	0,30
Aparatos eléctricos de alumbrado o señalización	6,09	0,00	6,09	0,00	0,00	0,00	6,09	0,00	6,09
Aparatos eléctricos de señalización acústica	3,54	0,47	4,01	0,00	0,00	0,00	3,54	0,47	4,01
Aparatos eléctricos de señalización, de seguridad	0,90	0,00	0,90	0,00	0,00	0,00	0,90	0,00	0,90
Aparatos eléctricos telefonía o telegrafía con hilos	16,25	1,37	17,62	0,00	0,00	0,00	16,25	1,37	17,62
Aparatos electromecánicos de uso doméstico	17,66	0,00	17,66	0,00	0,00	0,00	17,66	0,00	17,66
Aparatos fotográficos, incluidos lámparas y tubos	0,44	7,50	7,94	0,00	0,00	0,00	0,44	7,50	7,94
Aparatos mecánicos	0,19	0,20	0,39	0,00	0,00	0,00	0,19	0,20	0,39
Aparatos para el corte, seccionamiento, protección	51,59	1,07	52,66	0,00	0,00	0,00	51,59	1,07	52,66
Aparatos que impliquen cambio de temperatura	7,08	137,02	144,10	0,00	0,00	0,00	7,08	137,02	144,10
Aparatos radiodetección, radares	0,57	0,00	0,57	0,00	0,00	0,00	0,57	0,00	0,57
Aparatos y dispositivos eléctricos de encendido	0,02	34,73	34,75	0,00	0,00	0,00	0,02	34,73	34,75
Aparatos y material para laboratorios fotográficos	1,23	0,00	1,23	0,00	0,00	0,00	1,23	0,00	1,23
Aprestos y productos de acabado, aceleradores	1,50	0,00	1,50	0,00	0,00	0,00	1,50	0,00	1,50
Arenas naturales de cualquier clase	5,75	0,00	5,75	0,00	0,00	0,00	5,75	0,00	5,75
Arroz	1,40	0,00	1,40	0,00	0,00	0,00	1,40	0,00	1,40
Artíc.para construcción,de plástico	1,23	0,00	1,23	0,00	0,00	0,00	1,23	0,00	1,23
Artículos aparatos de ortopedia	4,84	0,06	4,90	0,00	0,00	0,00	4,84	0,06	4,90
Artículos de cestería con materias trenzables	0,32	0,00	0,32	0,00	0,00	0,00	0,32	0,00	0,32
Artículos de confitería (incluso chocolate blanco)	117,31	0,03	117,34	0,00	0,00	0,00	117,31	0,03	117,34
Artículos de higiene o de farmacia	0,88	0,00	0,88	0,00	0,00	0,00	0,88	0,00	0,88
Artículos de higiene o de tocador y sus partes	0,98	0,00	0,98	0,00	0,00	0,00	0,98	0,00	0,98
Artículos de joyería y sus partes	0,43	0,02	0,45	0,00	0,00	0,00	0,43	0,02	0,45
Artículos de mesa o de cocina, de madera	0,01	0,00	0,01	0,00	0,00	0,00	0,01	0,00	0,01
Artículos de talabartería y guarnicionería	4,17	0,00	4,17	0,00	0,00	0,00	4,17	0,00	4,17
Artículos de uso doméstico, de hierro o acero	5,67	0,05	5,72	0,00	0,00	0,00	5,67	0,05	5,72
Artículos de uso doméstico, de higiene o de tocador	0,11	0,00	0,11	0,00	0,00	0,00	0,11	0,00	0,11
Artículos de vidrio para laboratorio	1,47	0,00	1,47	0,00	0,00	0,00	1,47	0,00	1,47
Artículos para el transporte o envasado, de plástico	35,74	18,98	54,72	0,00	0,00	0,00	35,74	18,98	54,72
Artículos para fiestas, carnaval u otras diversiones	11,90	2,41	14,31	0,00	0,00	0,00	11,90	2,41	14,31

**4.3.1 Movidas por muelles y atraques del Servicio (Cont.)**

MERCANCÍAS	CABOTAJE			EXTERIOR			TOTAL		
	EMBARCADAS	DESEMBARCADAS	TOTAL	EMBARCADAS	DESEMBARCADAS	TOTAL	EMBARCADAS	DESEMBARCADAS	TOTAL
Artículos para salas de juego, juegos de mesa	6,66	10,58	17,24	0,00	0,00	0,00	6,66	10,58	17,24
Artículos y material para cultura física, gimnasia	62,72	0,84	63,56	0,00	0,00	0,00	62,72	0,84	63,56
Artef.flotantes (Balsas, Depost; etc)	0,00	0,09	0,09	0,00	0,00	0,00	0,00	0,09	0,09
Asientos, incluso transformables en cama	4,68	0,00	4,68	0,00	0,00	0,00	4,68	0,00	4,68
Aspiradoras	0,09	0,01	0,10	0,00	0,00	0,00	0,09	0,01	0,10
Atunes, sardinas y caballas congelados	16,06	0,00	16,06	0,00	0,00	0,00	16,06	0,00	16,06
Azúcar	2,32	0,10	2,42	0,00	0,00	0,00	2,32	0,10	2,42
Bañeras, duchas, lavabos, bides, inodoros y asientos	0,89	0,00	0,89	0,00	0,00	0,00	0,89	0,00	0,89
Baldosas y losas, de cerámica, para pavimentación	0,43	0,00	0,43	0,00	0,00	0,00	0,43	0,00	0,43
Barcos-bombas, dragas, pontones-grúas	0,11	0,00	0,11	0,00	0,00	0,00	0,11	0,00	0,11
Barras de hierro o acero sin alear	0,11	0,00	0,11	0,00	0,00	0,00	0,11	0,00	0,11
Barras y perfiles, de aluminio	0,43	0,00	0,43	0,00	0,00	0,00	0,43	0,00	0,43
Baúles, maletas, maletines	5,89	0,28	6,17	0,00	0,00	0,00	5,89	0,28	6,17
Bicicletas y demás ciclos sin motor	6,76	0,43	7,19	0,00	0,00	0,00	6,76	0,43	7,19
Bienes personales por traslado de residencia	9,77	9,92	19,69	0,00	0,00	0,00	9,77	9,92	19,69
Bisutería	12,18	7,67	19,85	0,00	0,00	0,00	12,18	7,67	19,85
Bolígrafos, rotuladores y marcadores	2,83	0,04	2,87	0,00	0,00	0,00	2,83	0,04	2,87
Bombas de aire o de vacío, compresores de aire	3,22	0,90	4,12	0,00	0,00	0,00	3,22	0,90	4,12
Bombas para líquidos,incluso dispositivos	3,47	3,34	6,81	0,00	0,00	0,00	3,47	3,34	6,81
Bombonas, botellas, frascos, tarros, potes	0,20	0,00	0,20	0,00	0,00	0,00	0,20	0,00	0,20
Botones y botones de presión	0,23	0,00	0,23	0,00	0,00	0,00	0,23	0,00	0,23
Bulbos, cebollas, tubérculos, raíces	6,61	0,00	6,61	0,00	0,00	0,00	6,61	0,00	6,61
Cámaras y proyectores cinematográficos	10,04	0,00	10,04	0,00	0,00	0,00	10,04	0,00	10,04
Cañas de pescar, anzuelos y demás artículos de pesca	12,76	0,00	12,76	0,00	0,00	0,00	12,76	0,00	12,76
Caballos, asnos, mulos y burdéganos, vivos	45,05	23,36	68,41	0,00	0,00	0,00	45,05	23,36	68,41
Cables, trenzas, eslingas y artículos similares	0,01	0,05	0,06	0,00	0,00	0,00	0,01	0,05	0,06
Cacao en grano, entero o partido, crudo o tostado	1,82	0,00	1,82	0,00	0,00	0,00	1,82	0,00	1,82
Cacao en polvo sin azucarar ni edulcorar	16,49	0,00	16,49	0,00	0,00	0,00	16,49	0,00	16,49
Cadenas y sus partes,de fundición de hierro o acero	0,04	0,00	0,04	0,00	0,00	0,00	0,04	0,00	0,04
Café, incluso tostado o descafeinado	1,46	0,00	1,46	0,00	0,00	0,00	1,46	0,00	1,46
Cajas de cartón	0,07	0,00	0,07	0,00	0,00	0,00	0,07	0,00	0,07
Cajas de fundición, placas de fondo para moldes	0,22	0,00	0,22	0,00	0,00	0,00	0,22	0,00	0,22
Cajas de música, orquestriones, organillos	0,02	0,00	0,02	0,00	0,00	0,00	0,02	0,00	0,02
Cajas y similares para aparatos de relojería	0,03	0,00	0,03	0,00	0,00	0,00	0,03	0,00	0,03
Cajas, cajitas, jaulas, tambores y envases similares	3,83	6,04	9,87	0,00	0,00	0,00	3,83	6,04	9,87
Cajas,sacos,bolsas y demás envases de papel	4,62	0,61	5,23	0,00	0,00	0,00	4,62	0,61	5,23
Calculadoras, máquinas de contabilidad, de franquear	0,26	0,03	0,29	0,00	0,00	0,00	0,26	0,03	0,29
Calderas de vapor,excepto de calefacción central	0,30	0,00	0,30	0,00	0,00	0,00	0,30	0,00	0,30

**4.3.1 Movidas por muelles y atraques del Servicio (Cont.)**

MERCANCÍAS	CABOTAJE			EXTERIOR			TOTAL		
	EMBARCADAS	DESEMBARCADAS	TOTAL	EMBARCADAS	DESEMBARCADAS	TOTAL	EMBARCADAS	DESEMBARCADAS	TOTAL
Calderas para calefacción central	0,38	0,00	0,38	0,00	0,00	0,00	0,38	0,00	0,38
Calendario de cualquier clase impresos	0,41	0,00	0,41	0,00	0,00	0,00	0,41	0,00	0,41
Calentadores eléctricos de agua o de inmersión	4,02	0,03	4,05	0,00	0,00	0,00	4,02	0,03	4,05
Calzado con suela de caucho, plástico o cuero	7,55	0,00	7,55	0,00	0,00	0,00	7,55	0,00	7,55
Calzado impermeable con piso y parte superior	12,52	0,04	12,56	0,00	0,00	0,00	12,52	0,04	12,56
Calzados con suela de caucho, plástico, cuero natur	17,82	0,00	17,82	0,00	0,00	0,00	17,82	0,00	17,82
Calzas, medias, calcetines y artículos similares	1,17	0,00	1,17	0,00	0,00	0,00	1,17	0,00	1,17
Calzoncillos, camisones, pijamas, albornoces	0,03	0,00	0,03	0,00	0,00	0,00	0,03	0,00	0,03
Camisas para hombres o niños	0,54	0,00	0,54	0,00	0,00	0,00	0,54	0,00	0,54
Camisas y blusas para mujeres o niñas	0,46	0,00	0,46	0,00	0,00	0,00	0,46	0,00	0,46
Camisas y polos de punto para hombres y niños	0,12	0,00	0,12	0,00	0,00	0,00	0,12	0,00	0,12
Camisas, blusas, polos, para mujeres o niñas	0,10	0,00	0,10	0,00	0,00	0,00	0,10	0,00	0,10
Camisetas de punto	59,27	0,00	59,27	0,00	0,00	0,00	59,27	0,00	59,27
Campanas, campanillas, gongos y artículos similares	0,27	0,00	0,27	0,00	0,00	0,00	0,27	0,00	0,27
Candados, cerraduras y cerrojos	0,12	0,06	0,18	0,00	0,00	0,00	0,12	0,06	0,18
Carbón mineral, hulla	0,00	0,02	0,02	0,00	0,00	0,00	0,00	0,02	0,02
Carne de animales bovinos, congelada	136,12	0,00	136,12	0,00	0,00	0,00	136,12	0,00	136,12
Carne de animales de la especie bovina	2.074,54	0,00	2.074,54	0,00	0,00	0,00	2.074,54	0,00	2.074,54
Carne de animales de la especie porcina	642,08	0,00	642,08	0,00	0,00	0,00	642,08	0,00	642,08
Carne de animales de las especies caballar	0,21	0,00	0,21	0,00	0,00	0,00	0,21	0,00	0,21
Carne de animales de las especies ovina o caprina	98,69	0,00	98,69	0,00	0,00	0,00	98,69	0,00	98,69
Carne y despojos comestibles, de ave	1.604,50	0,00	1.604,50	0,00	0,00	0,00	1.604,50	0,00	1.604,50
Carne y despojos comestibles, salados o en salmuera	5.061,26	0,33	5.061,59	0,00	0,00	0,00	5.061,26	0,33	5.061,59
Carretillas apiladoras, y de elevación	10,18	0,00	10,18	0,00	0,00	0,00	10,18	0,00	10,18
Carretillas automóvil sin dispositivos de elevación	14,00	0,00	14,00	0,00	0,00	0,00	14,00	0,00	14,00
Carrocerías de vehículos con las cabinas	4,80	0,00	4,80	0,00	0,00	0,00	4,80	0,00	4,80
Carros y autom.blindados de combate	0,00	0,00	0,00	17,85	0,00	17,85	17,85	0,00	17,85
Cascos para sombreros, trenzados por unión de bandas	0,05	0,00	0,05	0,00	0,00	0,00	0,05	0,00	0,05
Cebollas, chalotes, ajos, puerros y demás hortalizas	4.650,49	3,51	4.654,00	0,00	0,00	0,00	4.650,49	3,51	4.654,00
Cemento y clinker, envasado	0,00	0,00	0,00	52.927,60	0,00	52.927,60	52.927,60	0,00	52.927,60
Cementos, morteros, hormigones y similares	0,89	0,00	0,89	0,00	0,00	0,00	0,89	0,00	0,89
Centrifugadoras, secadoras, aparat.filtros	6,47	0,01	6,48	0,00	0,00	0,00	6,47	0,01	6,48
Chales, pañuelos de cuello, pasamontañas, bufandas	1,16	0,00	1,16	0,00	0,00	0,00	1,16	0,00	1,16
Chapas y bandas de aluminio, de espesor mayor a 0,2mm	0,12	0,00	0,12	0,00	0,00	0,00	0,12	0,00	0,12
Chasis de vehículos automóviles	0,04	1,40	1,44	0,00	0,00	0,00	0,04	1,40	1,44
Chocolate y demás preparaciones con cacao	966,74	0,00	966,74	0,00	0,00	0,00	966,74	0,00	966,74
Cierres de cremallera y sus partes	0,07	0,00	0,07	0,00	0,00	0,00	0,07	0,00	0,07
Cierres, hebillas, corchetes, ganchos, anillos	0,03	0,00	0,03	0,00	0,00	0,00	0,03	0,00	0,03

**4.3.1 Movidas por muelles y atraques del Servicio (Cont.)**

MERCANCÍAS	CABOTAJE			EXTERIOR			TOTAL		
	EMBARCADAS	DESEMBARCADAS	TOTAL	EMBARCADAS	DESEMBARCADAS	TOTAL	EMBARCADAS	DESEMBARCADAS	TOTAL
Cigarros o puros, puritos y cigarrillos de tabaco	11,85	0,00	11,85	0,00	0,00	0,00	11,85	0,00	11,85
Cintas para máquinas de escribir y cintas similares	0,01	0,00	0,01	0,00	0,00	0,00	0,01	0,00	0,01
Cintas, excepto los artículos de la partida 5807	0,04	0,00	0,04	0,00	0,00	0,00	0,04	0,00	0,04
Circuitos impresos	0,01	0,00	0,01	0,00	0,00	0,00	0,01	0,00	0,01
Circuitos integrados y microestructuras electrónicas	0,52	0,00	0,52	0,00	0,00	0,00	0,52	0,00	0,52
Clasificadores, ficheros, cajas de clasificación	1,45	0,39	1,84	0,00	0,00	0,00	1,45	0,39	1,84
Cloruros, oxiclóruos e hidroxíclor.; etc	0,05	0,00	0,05	0,00	0,00	0,00	0,05	0,00	0,05
Cobre refinado en bruto	17.907,09	0,00	17.907,09	49.318,85	0,00	49.318,85	67.225,94	0,00	67.225,94
Coches de turismo eléctricos (>1500 kg.)	0,00	1,29	1,29	0,00	0,00	0,00	0,00	1,29	1,29
Coches de turismo no eléctricos (<1500 kg.)	1.246,01	220,23	1.466,24	0,00	0,00	0,00	1.246,01	220,23	1.466,24
Coches de turismo no eléctricos (>1500 kg.)	453,87	182,84	636,71	0,00	0,00	0,00	453,87	182,84	636,71
Coches para el transporte de niños	3,51	0,00	3,51	0,00	0,00	0,00	3,51	0,00	3,51
Cocos, nueces del Brasil y nueces de marañón	20,41	0,00	20,41	0,00	0,00	0,00	20,41	0,00	20,41
Colas y demás adhesivos preparados	2,46	0,03	2,49	0,00	0,00	0,00	2,46	0,03	2,49
Colores para pintura artística, enseñanza, tubos, fras	3,01	0,00	3,01	0,00	0,00	0,00	3,01	0,00	3,01
Combinaciones, enaguas, bragas, camiones	0,11	0,00	0,11	0,00	0,00	0,00	0,11	0,00	0,11
Compresas y tampones higiénicos, pañales y similares	0,50	0,00	0,50	0,00	0,00	0,00	0,50	0,00	0,50
Compuestos aminados con funciones oxigenadas	0,59	0,00	0,59	0,00	0,00	0,00	0,59	0,00	0,59
Compuestos heterocíclicos con heteroátomos	0,13	0,00	0,13	0,00	0,00	0,00	0,13	0,00	0,13
Condensadores eléctricos	0,33	0,00	0,33	0,00	0,00	0,00	0,33	0,00	0,33
Confituras, jaleas y mermeladas	35,68	0,00	35,68	0,00	0,00	0,00	35,68	0,00	35,68
Conjunto o surtidos de viaje para aseo personal	0,24	0,00	0,24	0,00	0,00	0,00	0,24	0,00	0,24
Conserv. legumb. pertrechos	76,13	0,00	76,13	1.585,73	0,00	1.585,73	1.661,86	0,00	1.661,86
Conservas de crustac. y moluscos	95,67	0,00	95,67	0,00	0,00	0,00	95,67	0,00	95,67
Construcciones prefabricadas	53,91	6,50	60,41	0,00	0,00	0,00	53,91	6,50	60,41
Construcciones y partes de construcciones	2,63	0,00	2,63	0,00	0,00	0,00	2,63	0,00	2,63
Construcciones y sus partes, pilares, etc	91,99	0,00	91,99	0,00	0,00	0,00	91,99	0,00	91,99
Contadores de gases, de líquidos o de electricidad	0,00	0,01	0,01	0,00	0,00	0,00	0,00	0,01	0,01
Coque de petróleo sin calcinar	0,00	0,00	0,00	12.015,42	0,00	12.015,42	12.015,42	0,00	12.015,42
Corbatas y lazos similares	0,02	0,00	0,02	0,00	0,00	0,00	0,02	0,00	0,02
Crustáceos congelados	211,72	0,00	211,72	0,00	4.528,52	4.528,52	211,72	4.528,52	4.740,24
Cuadros, paneles, consolas, pupitres, armarios	1,00	0,00	1,00	0,00	0,00	0,00	1,00	0,00	1,00
Cuadros, pinturas y dibujos hechos a mano	0,76	0,85	1,61	0,00	0,00	0,00	0,76	0,85	1,61
Cucharas, tenedores, cucharones, espumaderas	0,08	0,05	0,13	0,00	0,00	0,00	0,08	0,05	0,13
Cuchillas y hojas cortantes para máquinas mecánicas	0,01	0,00	0,01	0,00	0,00	0,00	0,01	0,00	0,01
Cuchillos y navajas con hoja cortante o dentada	0,01	0,00	0,01	0,00	0,00	0,00	0,01	0,00	0,01
Cuentas de vidrio, imitaciones de perlas	1,51	0,00	1,51	0,00	0,00	0,00	1,51	0,00	1,51
Cuero regenerado a base de cuero o fibras de cuero	0,02	0,00	0,02	0,00	0,00	0,00	0,02	0,00	0,02

**4.3.1 Movidas por muelles y atraques del Servicio (Cont.)**

MERCANCÍAS	CABOTAJE			EXTERIOR			TOTAL		
	EMBARCADAS	DESEMBARCADAS	TOTAL	EMBARCADAS	DESEMBARCADAS	TOTAL	EMBARCADAS	DESEMBARCADAS	TOTAL
Dátiles, higos, piñas, aguacates, guayabas, mangos	37,46	0,00	37,46	0,00	0,00	0,00	37,46	0,00	37,46
Demás abonos, fosfat. amoníaco, NPK, M/M, fosfermag, MAP	17,37	0,00	17,37	0,00	0,00	0,00	17,37	0,00	17,37
Demás grasas y aceites vegetales fijos, envasados	0,21	0,00	0,21	0,00	0,00	0,00	0,21	0,00	0,21
Demás hortalizas frescas o refrigeradas	1.702,48	75,07	1.777,55	0,00	0,00	0,00	1.702,48	75,07	1.777,55
Demás impresos, incluidas estampas, grabados y fotogra	57,47	2,19	59,66	0,00	0,00	0,00	57,47	2,19	59,66
Demás máquinas y aparatos de elevación	1,92	0,00	1,92	0,00	0,00	0,00	1,92	0,00	1,92
Demás máquinas y aparatos de explanación	19,93	0,00	19,93	0,00	0,00	0,00	19,93	0,00	19,93
Demás manufact. fundic. hierro o acero	9,64	0,00	9,64	0,00	0,00	0,00	9,64	0,00	9,64
Demás manufacturas de hierro o acero	2,16	12,89	15,05	0,00	0,00	0,00	2,16	12,89	15,05
Demás manufacturas de plástico	45,96	9,28	55,24	0,00	0,00	0,00	45,96	9,28	55,24
Demás papeles y cartones, sin estucar	2,85	0,00	2,85	0,00	0,00	0,00	2,85	0,00	2,85
Demás papeles, cartones, gütas de celulosa	6,81	0,36	7,17	0,00	0,00	0,00	6,81	0,36	7,17
Demás pinturas y barnices	52,43	0,00	52,43	0,00	0,00	0,00	52,43	0,00	52,43
Demás placas de plástico	49,99	0,01	50,00	0,00	0,00	0,00	49,99	0,01	50,00
Demás plantas vivas, esquejes e injertos	304,02	471,65	775,67	0,00	0,00	0,00	304,02	471,65	775,67
Demás semillas oleaginosas (Algodón)	0,10	0,00	0,10	0,00	0,00	0,00	0,10	0,00	0,10
Demás tubos diámetro ext >406,4 mm. hierro o acero	2,41	0,00	2,41	0,00	0,00	0,00	2,41	0,00	2,41
Demás tubos y perfiles huecos	0,00	0,06	0,06	0,00	0,00	0,00	0,00	0,06	0,06
Densímetros, areómetros, pesalíquidos.	0,86	0,00	0,86	0,00	0,00	0,00	0,86	0,00	0,86
Depósitos, barriles, tambores, bidones, cajas	0,10	0,00	0,10	0,00	0,00	0,00	0,10	0,00	0,10
Depósitos, barriles, bidones, cajas, etc	0,08	0,00	0,08	0,00	0,00	0,00	0,08	0,00	0,08
Derivados halogenados de los hidrocarburos	11,02	0,00	11,02	0,00	0,00	0,00	11,02	0,00	11,02
Derivados orgánicos de la hidrazina	0,93	0,00	0,93	0,00	0,00	0,00	0,93	0,00	0,93
Derivados sulfonados, nitrados o nitrosados	0,64	0,00	0,64	0,00	0,00	0,00	0,64	0,00	0,64
Desperdicios y desechos de papel o cartón	0,04	0,00	0,04	0,00	0,00	0,00	0,04	0,00	0,04
Desperdicios y desechos hierro (Chatarra)	1,25	25,00	26,25	0,00	0,00	0,00	1,25	25,00	26,25
Despojos comestibles de animales	58,23	7,00	65,23	0,00	0,00	0,00	58,23	7,00	65,23
Diarios y publicaciones periódicas, impresos	6,75	0,00	6,75	0,00	0,00	0,00	6,75	0,00	6,75
Disolventes o diluyentes orgánicos compuestos	0,00	0,13	0,13	0,00	0,00	0,00	0,00	0,13	0,13
Efectos personales	1,43	16,57	18,00	337,11	0,00	337,11	338,54	16,57	355,11
Efectos personales por traslado por matrimonio	0,00	0,35	0,35	0,00	0,00	0,00	0,00	0,35	0,35
Electroimanes, imanes permanentes	0,41	0,15	0,56	0,00	0,00	0,00	0,41	0,15	0,56
Embutidos y productos similares, de carne, despojos,	1.211,84	0,00	1.211,84	0,00	0,00	0,00	1.211,84	0,00	1.211,84
Emisores de radiotelefonía, radiotelegrafía	0,36	0,09	0,45	0,00	0,00	0,00	0,36	0,09	0,45
Encendedores y mecheros, incluso mecánicos o electr.	2,50	0,00	2,50	0,00	0,00	0,00	2,50	0,00	2,50
Enzimas, preparaciones enzimáticas	0,04	0,00	0,04	0,00	0,00	0,00	0,04	0,00	0,04
Escobas, cepillos y brochas	1,21	0,00	1,21	0,00	0,00	0,00	1,21	0,00	1,21
Espejos de vidrio con marco o sin él	0,36	0,00	0,36	0,00	0,00	0,00	0,36	0,00	0,36

**4.3.1 Movidas por muelles y atraques del Servicio (Cont.)**

MERCANCÍAS	CABOTAJE			EXTERIOR			TOTAL		
	EMBARCADAS	DESEMBARCADAS	TOTAL	EMBARCADAS	DESEMBARCADAS	TOTAL	EMBARCADAS	DESEMBARCADAS	TOTAL
Estatuillas y objet. de cerámica	3,40	0,00	3,40	0,00	0,00	0,00	3,40	0,00	3,40
Esteres metílicos (Biodiesel)	2,12	0,00	2,12	0,00	0,00	0,00	2,12	0,00	2,12
Estufas, calderas con hogar, cocinas, asadores	0,14	0,00	0,14	0,00	0,00	0,00	0,14	0,00	0,14
Etiquetas de todas clases, de papel o cartón	1,87	0,00	1,87	0,00	0,00	0,00	1,87	0,00	1,87
Etiquetas, escudos y artículos similares, textiles	0,00	0,02	0,02	0,00	0,00	0,00	0,00	0,02	0,02
Extracto de malta; preparaciones de harina.	904,56	30,85	935,41	0,00	0,00	0,00	904,56	30,85	935,41
Fibras sintéticas discontinuas,sin cardas ni peinar	0,41	0,00	0,41	0,00	0,00	0,00	0,41	0,00	0,41
Filetes y demás carne de pescado, incluso picada,	81,21	27,84	109,05	0,00	0,00	0,00	81,21	27,84	109,05
Flores y capullos, frescos o secos	0,20	0,00	0,20	0,00	0,00	0,00	0,20	0,00	0,20
Fluoruros, fluorosilicatos, fluoroaluminatos	0,39	0,00	0,39	0,00	0,00	0,00	0,39	0,00	0,39
Fregaderos, lavabos, bañeras, bidés, inodoros	1,18	0,00	1,18	0,00	0,00	0,00	1,18	0,00	1,18
Frutas u otros frutos y demás partes de plantas	109,16	0,00	109,16	0,00	0,00	0,00	109,16	0,00	109,16
Frutas y otros frutos, secos, mezclas de frutas	5,68	0,00	5,68	0,00	0,00	0,00	5,68	0,00	5,68
Frutos sin cocer o codicos con agua o vapor.	14,20	0,00	14,20	0,00	0,00	0,00	14,20	0,00	14,20
Frutos, cortezas de frutas, confitados con azúcar	0,30	0,00	0,30	0,00	0,00	0,00	0,30	0,00	0,30
Fundición en bruto,lingotes,bloques u otras formas	0,03	0,00	0,03	0,00	0,00	0,00	0,03	0,00	0,03
Gafas correctoras, protectoras o similares	0,25	6,16	6,41	0,00	0,00	0,00	0,25	6,16	6,41
Gallos, gallinas, patos, gansos, pavos, vivos	0,33	0,00	0,33	0,00	0,00	0,00	0,33	0,00	0,33
Gemelos y prismáticos, anteojos de larga vista	0,29	0,02	0,31	0,00	0,00	0,00	0,29	0,02	0,31
Giradiscos, tocadiscos, reproductores de casetes	0,35	0,03	0,38	0,00	0,00	0,00	0,35	0,03	0,38
Globos y dirigibles;planeadores,alas delta	2,54	0,00	2,54	0,00	0,00	0,00	2,54	0,00	2,54
Granalla y polvo, de hierro o acero	1,40	0,00	1,40	0,00	0,00	0,00	1,40	0,00	1,40
Granito,demás piedras constru.en bloque	0,02	0,00	0,02	0,00	0,00	0,00	0,02	0,00	0,02
Granos de cereales trabajados de otra forma	0,34	0,00	0,34	0,00	0,00	0,00	0,34	0,00	0,34
Grupos electrógenos, motores	0,03	13,00	13,03	0,00	0,00	0,00	0,03	13,00	13,03
Grúas y cables aéreos,puentes rodantes	395,04	461,90	856,94	0,00	0,00	0,00	395,04	461,90	856,94
Guarniciones, herrajes y artículos de metales	13,43	0,00	13,43	0,00	0,00	0,00	13,43	0,00	13,43
Guata de materias textiles y artículos de esta guata	0,10	0,00	0,10	0,00	0,00	0,00	0,10	0,00	0,10
Güatas, vendas y artículos análogos	22,24	0,02	22,26	0,00	0,00	0,00	22,24	0,02	22,26
Harina de trigo y de morcajo o tranquillón	1,84	0,00	1,84	0,00	0,00	0,00	1,84	0,00	1,84
Helados y productos similares, incluso con cacao	600,13	8,23	608,36	0,00	0,00	0,00	600,13	8,23	608,36
Herramientas mano no expresada en otras partidas	24,58	29,65	54,23	0,00	0,00	0,00	24,58	29,65	54,23
Herramientas para la venta al por menor	0,23	0,07	0,30	0,00	0,00	0,00	0,23	0,07	0,30
Herramientas y útiles	6,27	0,30	6,57	0,00	0,00	0,00	6,27	0,30	6,57
Hidrógeno,gases nobles y elementos no metálicos	0,00	16,50	16,50	0,00	0,00	0,00	0,00	16,50	16,50
Hilachas de lana o de pelo fino u ordinario	0,03	0,00	0,03	0,00	0,00	0,00	0,03	0,00	0,03
Hilados de algodón (excepto hilo de coser)	0,85	0,00	0,85	0,00	0,00	0,00	0,85	0,00	0,85
Hilados de fibras sintéticas o artificiales	0,67	0,00	0,67	0,00	0,00	0,00	0,67	0,00	0,67



**4.3.1 Movidas por muelles y atraques del Servicio (Cont.)**

MERCANCÍAS	CABOTAJE			EXTERIOR			TOTAL		
	EMBARCADAS	DESEMBARCADAS	TOTAL	EMBARCADAS	DESEMBARCADAS	TOTAL	EMBARCADAS	DESEMBARCADAS	TOTAL
Hilados de lana o de pelo fino	5,18	0,00	5,18	0,00	0,00	0,00	5,18	0,00	5,18
Hilo de coser de algodón,incluso venta por menor	0,05	0,00	0,05	0,00	0,00	0,00	0,05	0,00	0,05
Hilo de coser de fibras sintéticas o artificiales	0,17	0,00	0,17	0,00	0,00	0,00	0,17	0,00	0,17
Hilo de coser de filamentos sintéticos o artificiales	0,25	0,00	0,25	0,00	0,00	0,00	0,25	0,00	0,25
Hilos,cables y demás conduct.aislados	13,69	0,99	14,68	0,00	0,00	0,00	13,69	0,99	14,68
Hipocloritos, hipoclorito de calcio comercial	21,08	0,00	21,08	0,00	0,00	0,00	21,08	0,00	21,08
Hojas y tiras delgadas, de aluminio	1,02	0,00	1,02	0,00	0,00	0,00	1,02	0,00	1,02
Hormonas, naturales o reproducidas por síntesis	31,00	0,00	31,00	0,00	0,00	0,00	31,00	0,00	31,00
Hornos industriales o de laboratorio	0,17	0,00	0,17	0,00	0,00	0,00	0,17	0,00	0,17
Hortalizas secas, incluidas cortadas en trozos	5,71	0,00	5,71	0,00	0,00	0,00	5,71	0,00	5,71
Hortalizas, incluso "silvestres" congeladas	1.261,60	0,00	1.261,60	0,00	0,00	0,00	1.261,60	0,00	1.261,60
Hortalizas, incluso "silvestres" de vaina	26,97	0,00	26,97	0,00	0,00	0,00	26,97	0,00	26,97
Huevos de ave frescos, conservados o cocidos	1.263,60	0,00	1.263,60	0,00	0,00	0,00	1.263,60	0,00	1.263,60
Huevos de ave sin cáscara y yemas de huevos	1.400,40	0,00	1.400,40	0,00	0,00	0,00	1.400,40	0,00	1.400,40
Iniciadores y aceleradores, de reacción	12,82	0,00	12,82	0,00	0,00	0,00	12,82	0,00	12,82
Insecticidas, raticidas, fungicidas, herbicidas	2,71	0,00	2,71	0,00	0,00	0,00	2,71	0,00	2,71
Instrumentos de dibujo, trazado o cálculo	0,03	0,00	0,03	0,00	0,00	0,00	0,03	0,00	0,03
Instrumentos musicales con sonido amplificado	1,31	0,06	1,37	0,00	0,00	0,00	1,31	0,06	1,37
Instrumentos musicales de percusión	0,06	0,03	0,09	0,00	0,00	0,00	0,06	0,03	0,09
Instrumentos para la regulación y el control	0,75	0,00	0,75	0,00	0,00	0,00	0,75	0,00	0,75
Instrumentos y aparatos de geodesia, topografía	0,09	0,00	0,09	0,00	0,00	0,00	0,09	0,00	0,09
Instrumentos y aparatos de medicina	12,50	0,11	12,61	0,00	0,00	0,00	12,50	0,11	12,61
Instrumentos y aparatos para análisis físico o quím.	0,61	0,00	0,61	0,00	0,00	0,00	0,61	0,00	0,61
Instrumentos y aparatos para medida del caudal	0,54	0,00	0,54	0,00	0,00	0,00	0,54	0,00	0,54
Instrumentos, aparatos y modelos,para demostraciones	0,00	29,30	29,30	0,00	0,00	0,00	0,00	29,30	29,30
Instrumentos, máquinas y aparatos para medida	1,64	0,39	2,03	0,00	0,00	0,00	1,64	0,39	2,03
Jabón, productos y preparaciones orgánicos	80,27	0,00	80,27	0,00	0,00	0,00	80,27	0,00	80,27
Jengibre, azafrán, cúrcuma, tomillo, hojas de laurel	119,79	0,00	119,79	0,00	0,00	0,00	119,79	0,00	119,79
Jugos de frutas(inc.mosto de uva) sin fermentar	99,31	0,00	99,31	0,00	0,00	0,00	99,31	0,00	99,31
Jugos y extractos vegetales, materias pécticas	0,39	0,00	0,39	0,00	0,00	0,00	0,39	0,00	0,39
Juntas metaloplásticas, juegos o surtidos de juntas	0,04	0,00	0,04	0,00	0,00	0,00	0,04	0,00	0,04
Lámparas eléctricas portátiles con energía propia	0,29	0,00	0,29	0,00	0,00	0,00	0,29	0,00	0,29
Lámparas y tubos eléctricos de incandescencia	0,76	0,00	0,76	0,00	0,00	0,00	0,76	0,00	0,76
Lápices, minas, pasteles, carboncillos, tizas	0,09	0,00	0,09	0,00	0,00	0,00	0,09	0,00	0,09
Lacas colorantes, preparaciones a base de lacas	0,01	0,00	0,01	0,00	0,00	0,00	0,01	0,00	0,01
Las demás alfombras y revestimientos para el suelo	0,09	0,01	0,10	0,00	0,00	0,00	0,09	0,01	0,10
Las demás armas de fuego y artefactos similares	0,14	0,15	0,29	0,00	0,00	0,00	0,14	0,15	0,29
Las demás bebidas fermentadas, a granel	0,00	0,04	0,04	0,00	0,00	0,00	0,00	0,04	0,04

**4.3.1 Movidas por muelles y atraques del Servicio (Cont.)**

←	CABOTAJE			EXTERIOR			TOTAL		
	EMBARCADAS	DESEMBARCADAS	TOTAL	EMBARCADAS	DESEMBARCADAS	TOTAL	EMBARCADAS	DESEMBARCADAS	TOTAL
<b>MERCANCÍAS</b>									
Las demás bebidas fermentadas, envasadas	10,94	1,00	11,94	0,00	0,00	0,00	10,94	1,00	11,94
Las demás carnes y despojos comestibles,	292,35	0,00	292,35	0,00	0,00	0,00	292,35	0,00	292,35
Las demás frutas u otros frutos frescos.	1.294,28	0,00	1.294,28	0,00	0,00	0,00	1.294,28	0,00	1.294,28
Las demás herramientas para trabajar metales	0,00	7,41	7,41	0,00	0,00	0,00	0,00	7,41	7,41
Las demás hortalizas , incluso "silvestres" sin cong	199,73	0,00	199,73	0,00	0,00	0,00	199,73	0,00	199,73
Las demás hortalizas, incluso "silvestres" congelada	19,10	0,00	19,10	0,00	0,00	0,00	19,10	0,00	19,10
Las demás locomotoras y locotractores, tenderes.	5,22	4,95	10,17	0,00	0,00	0,00	5,22	4,95	10,17
Las demás máquinas para trabajo de la pasta de papel	1,03	0,00	1,03	0,00	0,00	0,00	1,03	0,00	1,03
Las demás máquinas y aparatos de oficina.	7,22	0,03	7,25	0,00	0,00	0,00	7,22	0,03	7,25
Las demás máquinas y aparatos, para la agricultura	0,12	9,16	9,28	0,00	0,00	0,00	0,12	9,16	9,28
Las demás manufacturas de aluminio	2,32	0,00	2,32	0,00	0,00	0,00	2,32	0,00	2,32
Las demás manufacturas de cerámica	2,04	0,00	2,04	0,00	0,00	0,00	2,04	0,00	2,04
Las demás manufacturas de cobre	0,32	0,00	0,32	0,00	0,00	0,00	0,32	0,00	0,32
Las demás manufacturas de cucho vulcanizado	4,49	0,02	4,51	0,00	0,00	0,00	4,49	0,02	4,51
Las demás manufacturas de madera	0,50	0,30	0,80	0,00	0,00	0,00	0,50	0,30	0,80
Las demás manufacturas de vidrio	0,92	0,06	0,98	0,00	0,00	0,00	0,92	0,06	0,98
Las demás manufacturas metales preciosos o chapados	0,58	0,00	0,58	0,00	0,00	0,00	0,58	0,00	0,58
Las demás partes de relojería	5,33	0,00	5,33	0,00	0,00	0,00	5,33	0,00	5,33
Las demás placas, hojas, películas, bandas, láminas	0,01	0,00	0,01	0,00	0,00	0,00	0,01	0,00	0,01
Las demás prendas de vestir, de punto	30,72	0,00	30,72	0,00	0,00	0,00	30,72	0,00	30,72
Las demás preparaciones y conservas de carne	537,00	0,00	537,00	0,00	0,00	0,00	537,00	0,00	537,00
Latosuero,incluso concentrando, azucarado	53,65	0,00	53,65	0,00	0,00	0,00	53,65	0,00	53,65
Lavavajillas, máquinas y aparatos para limpiar	0,27	0,15	0,42	0,00	0,00	0,00	0,27	0,15	0,42
Layas, palas, azadas, picos, binaderas, horcas	0,08	0,00	0,08	0,00	0,00	0,00	0,08	0,00	0,08
Leche y nata (crema), sin adición de azúcar	510,63	0,00	510,63	0,00	0,00	0,00	510,63	0,00	510,63
Leche y nata, concentradas o con azúcar	48,00	0,00	48,00	0,00	0,00	0,00	48,00	0,00	48,00
Lechugas y achicorias, incluso escarola y endibia	72,68	0,00	72,68	0,00	0,00	0,00	72,68	0,00	72,68
Legumbres secas desvainadas(habas forrajeras)	15,08	0,00	15,08	0,00	0,00	0,00	15,08	0,00	15,08
Lentes, prismas, espejos y demás elementos de óptica	0,31	0,00	0,31	0,00	0,00	0,00	0,31	0,00	0,31
Levaduras (vivas o muertas), demás microorganismos	211,78	0,00	211,78	0,00	0,00	0,00	211,78	0,00	211,78
Libros registro, de contabilidad, talonarios	11,91	0,87	12,78	0,00	0,00	0,00	11,91	0,87	12,78
Libros,folletos o similares,incl.hojas sueltas	56,66	2,62	59,28	0,00	0,00	0,00	56,66	2,62	59,28
Linéleo,incluso cortado;revestimientos suelos	0,59	0,00	0,59	0,00	0,00	0,00	0,59	0,00	0,59
Llaves de ajuste manual,cubos intercambiables	5,03	0,00	5,03	0,00	0,00	0,00	5,03	0,00	5,03
Los demás animales vivos	0,98	11,49	12,47	0,00	0,00	0,00	0,98	11,49	12,47
Los demás artículos confeccionados, patrones confec.	17,72	0,17	17,89	0,00	0,00	0,00	17,72	0,17	17,89
Los demás artículos de cuchillería	0,03	0,00	0,03	0,00	0,00	0,00	0,03	0,00	0,03
Los demás artículos de tapicería	1,78	0,00	1,78	0,00	0,00	0,00	1,78	0,00	1,78

**4.3.1 Movidas por muelles y atraques del Servicio (Cont.)**

MERCANCÍAS	CABOTAJE			EXTERIOR			TOTAL		
	EMBARCADAS	DESEMBARCADAS	TOTAL	EMBARCADAS	DESEMBARCADAS	TOTAL	EMBARCADAS	DESEMBARCADAS	TOTAL
Los demás azúcares, incluidas la lactosa, maltosa	1,39	0,00	1,39	0,00	0,00	0,00	1,39	0,00	1,39
Los demás barcos, incluidos los barcos de guerra	0,80	0,80	1,60	0,00	0,00	0,00	0,80	0,80	1,60
Los demás calzados con piso y parte superior	3,80	0,00	3,80	0,00	0,00	0,00	3,80	0,00	3,80
Los demás calzados	39,29	1,40	40,69	0,00	0,00	0,00	39,29	1,40	40,69
Los demás complementos de vestir confeccionados	0,15	0,00	0,15	0,00	0,00	0,00	0,15	0,00	0,15
Los demás complementos de vestir, partes de prendas	2,66	0,12	2,78	0,00	0,00	0,00	2,66	0,12	2,78
Los demás contadores (cuentarrevoluciones...)	0,11	0,00	0,11	0,00	0,00	0,00	0,11	0,00	0,11
Los demás frutos de cáscara frescos o secos	84,29	0,00	84,29	0,00	0,00	0,00	84,29	0,00	84,29
Los demás instrumentos musicales de cuerda	0,03	0,02	0,05	0,00	0,00	0,00	0,03	0,02	0,05
Los demás instrumentos musicales de viento	0,28	0,02	0,30	0,00	0,00	0,00	0,28	0,02	0,30
Los demás juguetes, modelos reducidos y similares	5,68	0,24	5,92	0,00	0,00	0,00	5,68	0,24	5,92
Los demás motores y máquinas motrices	0,11	0,00	0,11	0,00	0,00	0,00	0,11	0,00	0,11
Los demás muebles y sus partes	43,98	5,74	49,72	0,00	0,00	0,00	43,98	5,74	49,72
Los demás relojes, excepto de pequeño mecanismo	0,01	0,00	0,01	0,00	0,00	0,00	0,01	0,00	0,01
Los demás sombreros y tocados, incluso guarnecidos	0,36	0,06	0,42	0,00	0,00	0,00	0,36	0,06	0,42
Los demás tabacos y sucedáneos del tabaco	1,43	0,00	1,43	0,00	0,00	0,00	1,43	0,00	1,43
Los demás tejidos de fibras sintéticas discontinuas	0,10	0,00	0,10	0,00	0,00	0,00	0,10	0,00	0,10
Losas de gres	4,16	0,00	4,16	0,00	0,00	0,00	4,16	0,00	4,16
Máquina y aparatos para clasificar, cribar	0,40	12,27	12,67	0,00	0,00	0,00	0,40	12,27	12,67
Máquinas automáticas para procesamiento de datos	12,93	0,98	13,91	0,00	0,00	0,00	12,93	0,98	13,91
Máquinas automáticas para venta de productos	0,07	0,00	0,07	0,00	0,00	0,00	0,07	0,00	0,07
Máquinas de afeitar, cortar el pelo, con motor	0,16	0,00	0,16	0,00	0,00	0,00	0,16	0,00	0,16
Máquinas de coser, excepto los de la partida 8440	0,00	0,01	0,01	0,00	0,00	0,00	0,00	0,01	0,01
Máquinas para forjar o estampar, martillo pilón	0,00	0,14	0,14	0,00	0,00	0,00	0,00	0,14	0,14
Máquinas para lavar ropa, incluso con secado	0,54	0,06	0,60	0,00	0,00	0,00	0,54	0,06	0,60
Máquinas y aparatos auxiliares	2,85	0,00	2,85	0,00	0,00	0,00	2,85	0,00	2,85
Máquinas y aparatos eléctricos con función propia	0,26	0,15	0,41	0,00	0,00	0,00	0,26	0,15	0,41
Máquinas y aparatos para imprimir	2,14	0,89	3,03	0,00	0,00	0,00	2,14	0,89	3,03
Máquinas y aparatos para lavar, limpiar, escurrir, sec	6,88	0,00	6,88	0,00	0,00	0,00	6,88	0,00	6,88
Máquinas y aparatos para soldar	0,00	0,50	0,50	0,00	0,00	0,00	0,00	0,50	0,50
Máquinas y aparatos para soldar	0,00	0,03	0,03	0,00	0,00	0,00	0,00	0,03	0,03
Máquinas y aparatos preparación el curtido de cueros	0,21	0,00	0,21	0,00	0,00	0,00	0,21	0,00	0,21
Máquinas y aparatos, para preparación de alimentos	0,48	0,26	0,74	0,00	0,00	0,00	0,48	0,26	0,74
Máquinas, aparatos y material para fundir	1,15	0,00	1,15	0,00	0,00	0,00	1,15	0,00	1,15
Máquinas, aparatos y artf. cosechar	0,09	0,00	0,09	0,00	0,00	0,00	0,09	0,00	0,09
Maíz	24,46	0,00	24,46	0,00	0,00	0,00	24,46	0,00	24,46
Madera desficada en bloques, plancas, tablas	0,12	0,00	0,12	0,00	0,00	0,00	0,12	0,00	0,12
Madera en bruto de eucalipto	2.185,60	81.264,70	83.450,30	0,00	0,00	0,00	2.185,60	81.264,70	83.450,30

**4.3.1 Movidas por muelles y atraques del Servicio (Cont.)**

MERCANCÍAS	CABOTAJE			EXTERIOR			TOTAL		
	EMBARCADAS	DESEMBARCADAS	TOTAL	EMBARCADAS	DESEMBARCADAS	TOTAL	EMBARCADAS	DESEMBARCADAS	TOTAL
Madera en bruto, coníferas	11.434,32	0,00	11.434,32	0,00	0,00	0,00	11.434,32	0,00	11.434,32
Madera en una o varias caras o cantos	0,48	0,00	0,48	0,00	0,00	0,00	0,48	0,00	0,48
Maniquies y artículos similares, autómatas	0,08	0,00	0,08	0,00	0,00	0,00	0,08	0,00	0,08
Mantas	1,18	0,20	1,38	0,00	0,00	0,00	1,18	0,20	1,38
Manteca de cerdo, demás grasas de cerdo y ave	7,32	0,00	7,32	0,00	0,00	0,00	7,32	0,00	7,32
Mantequilla y demás materias grasas de la leche	124,86	0,00	124,86	0,00	0,00	0,00	124,86	0,00	124,86
Manufacturas cartográficas de todas clases	0,02	0,14	0,16	0,00	0,00	0,00	0,02	0,14	0,16
Manufacturas de amianto-cemento, celusosa-cemento	2,35	0,00	2,35	0,00	0,00	0,00	2,35	0,00	2,35
Manufacturas de cemento, Hormigón, etc	6,53	0,04	6,57	0,00	0,00	0,00	6,53	0,04	6,57
Manzanas frescas	3.597,41	28,60	3.626,01	0,00	0,00	0,00	3.597,41	28,60	3.626,01
Maquinaria agrícola, o céspedes o terrenos deportes	3,17	0,00	3,17	0,00	0,00	0,00	3,17	0,00	3,17
Maquinaria no expresada en otros epígrafes	2,10	0,00	2,10	318,02	0,00	318,02	320,12	0,00	320,12
Maquinaria para fabricación de semiconductores	0,04	0,00	0,04	0,00	0,00	0,00	0,04	0,00	0,04
Marcos de madera para cuadros	0,93	0,00	0,93	0,00	0,00	0,00	0,93	0,00	0,93
Margarina, mezclas o preparac. (a granel)	2,05	0,00	2,05	0,00	0,00	0,00	2,05	0,00	2,05
Margarina, mezclas o preparac. (envasados)	79,24	0,00	79,24	0,00	0,00	0,00	79,24	0,00	79,24
Marquetería, cajas de orfebrería	0,05	0,00	0,05	0,00	0,00	0,00	0,05	0,00	0,05
Material eléctrico (interrup.conmutador)	1,02	0,00	1,02	0,00	0,00	0,00	1,02	0,00	1,02
Materias colorantes orgánicas sintéticas	0,12	0,00	0,12	0,00	0,00	0,00	0,12	0,00	0,12
Medicamentos para usos terapéuticos o profilácticos	28,82	0,02	28,84	0,00	0,00	0,00	28,82	0,02	28,84
Medicamentos sin dosificar ni acondicionar	0,19	0,00	0,19	0,00	0,00	0,00	0,19	0,00	0,19
Medios de cultivo para microorganismos	0,18	0,00	0,18	0,00	0,00	0,00	0,18	0,00	0,18
Melones, sandías y papayas, frescos	3.739,27	349,06	4.088,33	0,00	0,00	0,00	3.739,27	349,06	4.088,33
Membrillos, frescos	865,96	4,02	869,98	0,00	0,00	0,00	865,96	4,02	869,98
Mercancías transportadas por correo	169,00	5,50	174,50	0,00	0,00	0,00	169,00	5,50	174,50
Mezclas de sustancias odoríferas	0,16	0,00	0,16	0,00	0,00	0,00	0,16	0,00	0,16
Microscopios ópticos, incluidos de microfotografía	0,02	0,00	0,02	0,00	0,00	0,00	0,02	0,00	0,02
Micrófonos y sus soportes, altavoces	4,72	10,92	15,64	0,00	0,00	0,00	4,72	10,92	15,64
Miel natural	1,54	0,70	2,24	0,00	0,00	0,00	1,54	0,70	2,24
Mobiliario para la medicina, cirugía, odontología	0,01	0,00	0,01	0,00	0,00	0,00	0,01	0,00	0,01
Moluscos vivos, refrigerados, congelados	725,64	0,00	725,64	0,00	0,00	0,00	725,64	0,00	725,64
Monofilamentos con dimensión de corte > 1 mm	4,74	0,02	4,76	0,00	0,00	0,00	4,74	0,02	4,76
Monturas de gafas o de artículos similares	0,02	0,00	0,02	0,00	0,00	0,00	0,02	0,00	0,02
Motocicletas con o sin sidecar	19,19	12,26	31,45	0,00	0,00	0,00	19,19	12,26	31,45
Motores de émbolo alternativo o rotativo	1,60	0,30	1,90	0,00	0,00	0,00	1,60	0,30	1,90
Motores de émbolo, (motores diesel o semidiesel)	0,00	1,50	1,50	0,00	0,00	0,00	0,00	1,50	1,50
Motores y generadores eléctricos	24,08	18,45	42,53	13,60	0,00	13,60	37,68	18,45	56,13
Muelas y artículos similares	0,02	0,00	0,02	0,00	0,00	0,00	0,02	0,00	0,02

**4.3.1 Movidas por muelles y atraques del Servicio (Cont.)**

←	CABOTAJE			EXTERIOR			TOTAL		
	EMBARCADAS	DESEMBARCADAS	TOTAL	EMBARCADAS	DESEMBARCADAS	TOTAL	EMBARCADAS	DESEMBARCADAS	TOTAL
<b>MERCANCÍAS</b>									
Neumáticos nuevos de caucho	0,09	9,78	9,87	0,00	0,00	0,00	0,09	9,78	9,87
Neumáticos recauchutados o usados	0,76	0,00	0,76	0,00	0,00	0,00	0,76	0,00	0,76
Nitritos y nitratos	0,00	0,00	0,00	18.484,84	0,00	18.484,84	18.484,84	0,00	18.484,84
Objetos de vidrio para mesa, cocina, tocador	6,50	0,00	6,50	0,00	0,00	0,00	6,50	0,00	6,50
Obras originales de estatuaria o de escultura	0,11	0,00	0,11	0,00	0,00	0,00	0,11	0,00	0,11
Obras y piezas carpintería para construcciones	4,80	0,00	4,80	0,00	0,00	0,00	4,80	0,00	4,80
Ordeñadoras y máquinas para la industria lechera	0,04	0,00	0,04	0,00	0,00	0,00	0,04	0,00	0,04
Osciloscopios, analizadores de espectro	0,08	0,00	0,08	0,00	0,00	0,00	0,08	0,00	0,08
Papel de fumar,incluso cortado en librillos o tubos	0,00	0,17	0,17	0,00	0,00	0,00	0,00	0,17	0,17
Papel del tipo del utilizado para papel higiénico	0,12	0,00	0,12	0,00	0,00	0,00	0,12	0,00	0,12
Papel higiénico, pañuelos, toallitas para desmaq.	6,03	0,00	6,03	0,00	0,00	0,00	6,03	0,00	6,03
Papel para decorar y rvestimientos similares	0,42	0,00	0,42	0,00	0,00	0,00	0,42	0,00	0,42
Papel prensa en bobinas o en hojas	1,89	0,00	1,89	0,00	0,00	0,00	1,89	0,00	1,89
Papel y cartón sulfurizado	7,69	0,00	7,69	0,00	0,00	0,00	7,69	0,00	7,69
Papel y cartón, sin estucar ni recubrir	10,51	0,76	11,27	0,00	0,00	0,00	10,51	0,76	11,27
Papel, cartón y textiles, fotográficos	0,00	0,03	0,03	0,00	0,00	0,00	0,00	0,03	0,03
Papel, cartón, guata de celulosa	0,24	0,30	0,54	0,00	0,00	0,00	0,24	0,30	0,54
Paraguas, sombrillas y quitasoles	0,15	0,00	0,15	0,00	0,00	0,00	0,15	0,00	0,15
Partes de calzado, incluso las partes superiores	4,38	0,00	4,38	0,00	0,00	0,00	4,38	0,00	4,38
Partes destinadas a las partidas 8535, 8536 u 8537	0,08	0,00	0,08	0,00	0,00	0,00	0,08	0,00	0,08
Partes destinadas a máquinas partidas 8425-8430	95,08	50,71	145,79	0,00	0,00	0,00	95,08	50,71	145,79
Partes eléctricas de máquinas o de aparatos	0,04	0,00	0,04	0,00	0,00	0,00	0,04	0,00	0,04
Partes identificables como destinadas a máquinas	2,19	9,21	11,40	0,00	0,00	0,00	2,19	9,21	11,40
Partes identificables para aparatos	5,59	0,00	5,59	0,00	0,00	0,00	5,59	0,00	5,59
Partes indentificables de motores	27,06	14,00	41,06	0,00	0,00	0,00	27,06	14,00	41,06
Partes maquinaria no expresada en este capítulo	0,06	0,00	0,06	0,00	0,00	0,00	0,06	0,00	0,06
Partes y accesorios a las máquinas	0,52	0,90	1,42	0,00	0,00	0,00	0,52	0,90	1,42
Partes y accesorios de aparatos (8519 a 8521)	2,44	0,06	2,50	0,00	0,00	0,00	2,44	0,06	2,50
Partes y accesorios de instrumentos musicales	0,98	0,02	1,00	0,00	0,00	0,00	0,98	0,02	1,00
Partes y accesorios de los artículos de 9301 a 9304	0,09	0,00	0,09	0,00	0,00	0,00	0,09	0,00	0,09
Partes y accesorios de vehículos automóviles	148,76	41,40	190,16	0,00	0,00	0,00	148,76	41,40	190,16
Partes y accesorios para partidas 8469 a 8472	49,88	7,69	57,57	0,00	0,00	0,00	49,88	7,69	57,57
Partes y accesorios vehículos partidas 8711 a 8713	6,48	0,41	6,89	0,00	0,00	0,00	6,48	0,41	6,89
Partes y accesorios, no espresados en este capítulo	4,35	0,06	4,41	0,00	0,00	0,00	4,35	0,06	4,41
Pasta química madera excep para disolver	231.032,00	0,00	231.032,00	38.158,00	0,00	38.158,00	269.190,00	0,00	269.190,00
Pastas alimenticias, incluso cocidas o rellenas	80,33	0,00	80,33	0,00	0,00	0,00	80,33	0,00	80,33
Patatas frescas o refrigeradas	7,45	0,00	7,45	0,00	0,00	0,00	7,45	0,00	7,45
Peines, peinetas, pasadores y artículos similares	4,80	0,00	4,80	0,00	0,00	0,00	4,80	0,00	4,80



**4.3.1 Movidas por muelles y atraques del Servicio (Cont.)**

←	CABOTAJE			EXTERIOR			TOTAL		
	EMBARCADAS	DESEMBARCADAS	TOTAL	EMBARCADAS	DESEMBARCADAS	TOTAL	EMBARCADAS	DESEMBARCADAS	TOTAL
<b>MERCANCÍAS</b>									
Películas cinematográficas, impresionadas y revelada	0,03	0,00	0,03	0,00	0,00	0,00	0,03	0,00	0,03
Pelucas, barbas, cejas, pestañas, mechones y análogo	0,00	0,07	0,07	0,00	0,00	0,00	0,00	0,07	0,07
Pepinos y pepinillos, frescos o refrigerados	189,77	71,94	261,71	0,00	0,00	0,00	189,77	71,94	261,71
Peptonas y sus derivados, demás materias proteicas	0,30	0,00	0,30	0,00	0,00	0,00	0,30	0,00	0,30
Peras frescas	173,45	0,00	173,45	0,00	0,00	0,00	173,45	0,00	173,45
Perfiles de hierro o de acero sin alear	1.721,22	0,00	1.721,22	17.975,91	0,00	17.975,91	19.697,13	0,00	19.697,13
Perfumes y aguas de tocador	13,21	13,61	26,82	0,00	0,00	0,00	13,21	13,61	26,82
Pescado congelado	107,76	146,76	254,52	0,00	19,54	19,54	107,76	166,30	274,06
Pescado fresco	5,77	666,13	671,90	0,00	0,00	0,00	5,77	666,13	671,90
Pescado refrigerado	0,00	7,85	7,85	0,00	0,00	0,00	0,00	7,85	7,85
Pescado seco, salado o en salmuera; pescado ahumado	132,21	0,00	132,21	0,00	0,00	0,00	132,21	0,00	132,21
Pianos y demás instrumentos con teclado	0,03	0,00	0,03	0,00	0,00	0,00	0,03	0,00	0,03
Piedra pómez, esmeril, corindón natural	0,11	0,00	0,11	0,00	0,00	0,00	0,11	0,00	0,11
Pilas y baterías de pilas, eléctricas	0,66	0,15	0,81	0,00	0,00	0,00	0,66	0,15	0,81
Pimienta	2,69	0,00	2,69	0,00	0,00	0,00	2,69	0,00	2,69
Pinturas y barnices a base de polímeros	0,40	0,00	0,40	0,00	0,00	0,00	0,40	0,00	0,40
Pinturas y barnices a base de polímeros sintéticos	1,35	3,12	4,47	0,00	0,00	0,00	1,35	3,12	4,47
Pipas, boquillas para cigarros	0,12	0,00	0,12	0,00	0,00	0,00	0,12	0,00	0,12
Pizarras y tableros para escribir o dibujar	0,19	0,00	0,19	0,00	0,00	0,00	0,19	0,00	0,19
Plátanos frescos o secos	0,00	18.633,71	18.633,71	0,00	0,00	0,00	0,00	18.633,71	18.633,71
Placas indicadoras, placas rótulo, de direcciones	0,04	0,00	0,04	0,00	0,00	0,00	0,04	0,00	0,04
Placas y películas impresionadas, exceto cinematogr.	0,00	0,16	0,16	0,00	0,00	0,00	0,00	0,16	0,16
Placas y películas planas, fotográficas	0,07	0,00	0,07	0,00	0,00	0,00	0,07	0,00	0,07
Placas, hojas, bandas, cintas, películas	5,78	0,48	6,26	0,00	0,00	0,00	5,78	0,48	6,26
Planchas de caucho	0,24	0,00	0,24	0,00	0,00	0,00	0,24	0,00	0,24
Planos y dibujos originales hechos a mano	4,45	2,36	6,81	0,00	0,00	0,00	4,45	2,36	6,81
Plantas y sus partes, semillas y frutos de perfumer.	8,24	0,00	8,24	0,00	0,00	0,00	8,24	0,00	8,24
Plaquitas, varillas, puntas y objetos similares	0,18	0,00	0,18	0,00	0,00	0,00	0,18	0,00	0,18
Polímeros de cloruro de vinilo o de otras olefinas	0,10	0,00	0,10	0,00	0,00	0,00	0,10	0,00	0,10
Polímeros de etileno en formas primarias	0,00	1,80	1,80	0,00	0,00	0,00	0,00	1,80	1,80
Poliacetales, poliéteres y resinas epoxi	1,90	1,27	3,17	0,00	0,00	0,00	1,90	1,27	3,17
Polipastos, tornos y cabrestantes, gatos	0,00	22,40	22,40	0,00	0,00	0,00	0,00	22,40	22,40
Prendas confeccionadas con productos otras partidas	0,55	0,00	0,55	0,00	0,00	0,00	0,55	0,00	0,55
Prendas confeccionadas con tejidos de punto	0,05	0,00	0,05	0,00	0,00	0,00	0,05	0,00	0,05
Prendas de deporte, monos y conjuntos de esquí	0,86	3,47	4,33	0,00	0,00	0,00	0,86	3,47	4,33
Prendas de punto para bebés	78,71	0,00	78,71	0,00	0,00	0,00	78,71	0,00	78,71
Prendas de vestir para deporte (de entrenamiento)	39,57	12,81	52,38	0,00	0,00	0,00	39,57	12,81	52,38
Prendas y complementos de vestir, cuero	0,24	0,00	0,24	0,00	0,00	0,00	0,24	0,00	0,24



**4.3.1 Movidas por muelles y atraques del Servicio (Cont.)**

MERCANCÍAS	CABOTAJE			EXTERIOR			TOTAL		
	EMBARCADAS	DESEMBARCADAS	TOTAL	EMBARCADAS	DESEMBARCADAS	TOTAL	EMBARCADAS	DESEMBARCADAS	TOTAL
Prendas y complementos de vestir, para bebés	3,04	0,00	3,04	0,00	0,00	0,00	3,04	0,00	3,04
Prendas, complementos y artículos de peletería	0,01	0,00	0,01	0,00	0,00	0,00	0,01	0,00	0,01
Prendas, guantes y demás complementos de vestir	0,36	8,02	8,38	0,00	0,00	0,00	0,36	8,02	8,38
Preparac.alimentic.no expres.(precocinados)	1.805,24	0,00	1.805,24	0,00	0,00	0,00	1.805,24	0,00	1.805,24
Preparaciones alimentación animales	7,06	0,00	7,06	0,00	0,00	0,00	7,06	0,00	7,06
Preparaciones capilares	3,56	0,00	3,56	0,00	0,00	0,00	3,56	0,00	3,56
Preparaciones de belleza, maquillaje y antisolares	62,43	15,61	78,04	0,00	0,00	0,00	62,43	15,61	78,04
Preparaciones lubricantes (incl.aceites de corte)	0,18	0,00	0,18	0,00	0,00	0,00	0,18	0,00	0,18
Preparaciones para afeitarse, desodorantes corporales	32,60	0,00	32,60	0,00	0,00	0,00	32,60	0,00	32,60
Preparaciones para la higiene bucal o dental	0,37	0,00	0,37	0,00	0,00	0,00	0,37	0,00	0,37
Preparaciones para salsas y salsas preparadas	158,42	0,00	158,42	0,00	0,00	0,00	158,42	0,00	158,42
Preparaciones para sopas, potajes o caldos	188,98	0,00	188,98	0,00	0,00	0,00	188,98	0,00	188,98
Preparaciones químicas para usos fotográfico	4,90	0,38	5,28	0,00	0,00	0,00	4,90	0,38	5,28
Preparaciones y artículos farmacéuticos	2,74	0,34	3,08	0,00	0,00	0,00	2,74	0,34	3,08
Preparaciones y conservas de pescado	66,03	0,09	66,12	0,00	0,00	0,00	66,03	0,09	66,12
Produc. a base de cereales insuflados o tostados	0,39	0,00	0,39	0,00	0,00	0,00	0,39	0,00	0,39
Productos de origen animal no aptos para consumo	0,05	0,00	0,05	0,00	0,00	0,00	0,05	0,00	0,05
Productos de panadería, pastelería o galletería	1.901,03	0,00	1.901,03	0,00	0,00	0,00	1.901,03	0,00	1.901,03
Productos y artículos textiles para usos técnicos	0,01	0,10	0,11	0,00	0,00	0,00	0,01	0,10	0,11
Provisiones	68,88	41,37	110,25	0,00	0,00	0,00	68,88	41,37	110,25
Provitaminas y vitaminas, naturales o reproducidas	1,39	0,00	1,39	0,00	0,00	0,00	1,39	0,00	1,39
Pulseras para relojes y sus partes	0,15	0,00	0,15	0,00	0,00	0,00	0,15	0,00	0,15
Puntas, clavos, chinchetas, grapas apuntadas	0,20	0,00	0,20	0,00	0,00	0,00	0,20	0,00	0,20
Quesos y requesón	2.686,24	23,85	2.710,09	0,00	0,00	0,00	2.686,24	23,85	2.710,09
Radiadores para calefacción central	0,58	0,00	0,58	0,00	0,00	0,00	0,58	0,00	0,58
Raíces de mandioca,incluso en pellets	202,30	0,00	202,30	0,00	0,00	0,00	202,30	0,00	202,30
Reactivos de diagnóstico o de laboratorio	0,56	0,34	0,90	0,00	0,00	0,00	0,56	0,34	0,90
Receptores de radiotelefonía, radiotelegrafía	0,10	0,00	0,10	0,00	0,00	0,00	0,10	0,00	0,10
Receptores de televisión	7,41	0,35	7,76	0,00	0,00	0,00	7,41	0,35	7,76
Recipientes para gases comprimidos o licuados	0,01	0,00	0,01	0,00	0,00	0,00	0,01	0,00	0,01
Redes de mallas anudadas, en paños o en piezas	2,11	0,00	2,11	0,00	0,00	0,00	2,11	0,00	2,11
Refrigeradores, congeladores-conservadores	4,66	0,63	5,29	0,00	0,00	0,00	4,66	0,63	5,29
Relojes de pulsera, de bolsillo o similares	0,08	0,04	0,12	0,00	0,00	0,00	0,08	0,04	0,12
Relojes de pulsera, de bolsillo y similares	8,34	0,12	8,46	0,00	0,00	0,00	8,34	0,12	8,46
Remolques y semirremolques para vehículos	128,50	511,97	640,47	354,45	0,00	354,45	482,95	511,97	994,92
Remolques, semirremolques y plataformas vacíos	51,28	11.506,70	11.557,98	0,00	0,00	0,00	51,28	11.506,70	11.557,98
Revestimientos de materias textiles para paredes	0,07	0,00	0,07	0,00	0,00	0,00	0,07	0,00	0,07
Revestimientos de plástico para suelos	0,96	0,00	0,96	0,00	0,00	0,00	0,96	0,00	0,96

**4.3.1 Movidas por muelles y atraques del Servicio (Cont.)**

MERCANCÍAS	CABOTAJE			EXTERIOR			TOTAL		
	EMBARCADAS	DESEMBARCADAS	TOTAL	EMBARCADAS	DESEMBARCADAS	TOTAL	EMBARCADAS	DESEMBARCADAS	TOTAL
Revólveres y pistolas, excepto partidas 9303 o 9304	0,01	0,01	0,02	0,00	0,00	0,00	0,01	0,01	0,02
Rodamiento de bolas, de rodillos o de agujas	6,98	0,00	6,98	0,00	0,00	0,00	6,98	0,00	6,98
Ropa de cama, mesa, tocador o de cocina	6,87	0,13	7,00	0,00	0,00	0,00	6,87	0,13	7,00
Sacos y talegas, para envasar	22,98	0,00	22,98	0,00	0,00	0,00	22,98	0,00	22,98
Sangre humana o animal para usos terapéuticos	0,01	0,00	0,01	0,00	0,00	0,00	0,01	0,00	0,01
Sellos de correos, timbres fiscales y análogos	0,15	0,00	0,15	0,00	0,00	0,00	0,15	0,00	0,15
Semillas de anís, badiana, hinojo, cilantro, comino	0,72	0,00	0,72	0,00	0,00	0,00	0,72	0,00	0,72
Semillas, frutos y esporas, para siembra	13,07	0,00	13,07	0,00	0,00	0,00	13,07	0,00	13,07
Semiproductos de hierro o acero sin alear	0,00	0,10	0,10	0,00	0,00	0,00	0,00	0,10	0,10
Sierras de mano, hojas de sierra de cualquier clase	0,18	0,00	0,18	0,00	0,00	0,00	0,18	0,00	0,18
Siliconas en formas primarias	0,07	0,06	0,13	0,00	0,00	0,00	0,07	0,06	0,13
Sillones de ruedas y demás vehículos para inválidos	0,12	0,00	0,12	0,00	0,00	0,00	0,12	0,00	0,12
Sobres, sobres-cartas, tarjetas sin ilustrar	1,44	0,08	1,52	0,00	0,00	0,00	1,44	0,08	1,52
Sombreros y demás tocados, de punto o confeccionados	0,22	0,00	0,22	0,00	0,00	0,00	0,22	0,00	0,22
Somieres, artículos de cama y artículos similares	3,82	0,24	4,06	0,00	0,00	0,00	3,82	0,24	4,06
Soportes preparados para grabar sonido	1,43	0,27	1,70	0,00	0,00	0,00	1,43	0,27	1,70
Sostenes, fajas, corsés, tirantes, ligas	9,58	0,00	9,58	0,00	0,00	0,00	9,58	0,00	9,58
Suéteres, jerseys, pullovers, cardigans, chalecos	6,19	0,00	6,19	0,00	0,00	0,00	6,19	0,00	6,19
Suero de mantequilla, leche y nata, cuajadas, yogur	1.533,53	2.585,84	4.119,37	0,00	0,00	0,00	1.533,53	2.585,84	4.119,37
Sulfatos, alumbres, peroxosulfatos	0,00	0,00	0,00	349,30	0,00	349,30	349,30	0,00	349,30
Surtidos de piezas de tejidos e hilados	0,05	0,00	0,05	0,00	0,00	0,00	0,05	0,00	0,05
Té, incluso aromatizado	1,19	0,00	1,19	0,00	0,00	0,00	1,19	0,00	1,19
Tableros de fibra de madera u otras materias leñosas	0,92	0,00	0,92	0,00	0,00	0,00	0,92	0,00	0,92
Tapones y tapas, cápsulas para botellas	0,55	0,00	0,55	0,00	0,00	0,00	0,55	0,00	0,55
Taras de remolques y semirremolques en carga	27.862,87	8.766,93	36.629,80	0,00	0,00	0,00	27.862,87	8.766,93	36.629,80
Taras de vehículos automóviles en régimen de carga	353,54	191,03	544,57	0,00	0,00	0,00	353,54	191,03	544,57
Tarjetas postales impresas o ilustradas	0,40	0,00	0,40	0,00	0,00	0,00	0,40	0,00	0,40
Tejidos con contenido de fibras sintéticas	0,06	0,07	0,13	0,00	0,00	0,00	0,06	0,07	0,13
Tejidos de algodón mezclado con fibras sintéticas	0,58	0,00	0,58	0,00	0,00	0,00	0,58	0,00	0,58
Tejidos de fibras sintéticas discontinuas	0,08	0,00	0,08	0,00	0,00	0,00	0,08	0,00	0,08
Tejidos de fibras sintéticas discontinuas	0,49	0,00	0,49	0,00	0,00	0,00	0,49	0,00	0,49
Tejidos de hilados de filamentos sintéticos	0,15	0,00	0,15	0,00	0,00	0,00	0,15	0,00	0,15
Tejidos de las demás fibras textiles vegetales	0,00	0,01	0,01	0,00	0,00	0,00	0,00	0,01	0,01
Tejidos de pundos de punto	0,76	0,00	0,76	0,00	0,00	0,00	0,76	0,00	0,76
Tejidos de punto de anchura superior a 30 cm	0,15	0,00	0,15	0,00	0,00	0,00	0,15	0,00	0,15
Tejidos impregnados, recubiertos, con plástico	0,09	0,00	0,09	0,00	0,00	0,00	0,09	0,00	0,09
Telas metálicas y enrejados de alambre	4,29	0,00	4,29	0,00	0,00	0,00	4,29	0,00	4,29
Telas sin tejer, incluso impregnadas	0,23	0,00	0,23	0,00	0,00	0,00	0,23	0,00	0,23



**4.3.1 Movidas por muelles y atraques del Servicio (Cont.)**

MERCANCÍAS	CABOTAJE			EXTERIOR			TOTAL		
	EMBARCADAS	DESEMBARCADAS	TOTAL	EMBARCADAS	DESEMBARCADAS	TOTAL	EMBARCADAS	DESEMBARCADAS	TOTAL
Termos y demás recipientes isotérmicos	0,24	0,00	0,24	0,00	0,00	0,00	0,24	0,00	0,24
Tijeras y sus hojas	0,37	0,00	0,37	0,00	0,00	0,00	0,37	0,00	0,37
Tintas de imprenta, incluso concentradas	0,95	0,00	0,95	0,00	0,00	0,00	0,95	0,00	0,95
Tiovivos, columpios, casetas de tiro y demás	61,38	284,66	346,04	0,00	0,00	0,00	61,38	284,66	346,04
Tocino sin partes magras y grasa de cerdo o ave	1,98	0,00	1,98	0,00	0,00	0,00	1,98	0,00	1,98
Toldos de cualquier clase, tiendas, velas	0,89	0,18	1,07	0,00	0,00	0,00	0,89	0,18	1,07
Tomates frescos o refrigerados	265,37	2.024,13	2.289,50	0,00	0,00	0,00	265,37	2.024,13	2.289,50
Tomates preparados o conserv.(excp vinagre	0,22	0,00	0,22	0,00	0,00	0,00	0,22	0,00	0,22
Topadoras,retroexcavadoras	30,00	82,47	112,47	0,00	0,00	0,00	30,00	82,47	112,47
Tornillos,pernos y artículos similares	17,95	0,00	17,95	0,00	0,00	0,00	17,95	0,00	17,95
Tractores	58,52	98,90	157,42	0,00	0,00	0,00	58,52	98,90	157,42
Trajes o ternos, conjuntos, chaquetas para hombres	22,21	0,62	22,83	0,00	0,00	0,00	22,21	0,62	22,83
Trajes o ternos,chaquetas,pantal.para hombres o niño	1,35	0,00	1,35	0,00	0,00	0,00	1,35	0,00	1,35
Trajes sastre, conjuntos, chaquetas para mujeres y n	3,85	0,00	3,85	0,00	0,00	0,00	3,85	0,00	3,85
Trajes sastre, conjuntos, chaquetas....	0,88	0,01	0,89	0,00	0,00	0,00	0,88	0,01	0,89
Transformadores eléctricos	0,27	3,14	3,41	0,00	0,00	0,00	0,27	3,14	3,41
Trapos, cordeles, cuerdas y cordajes de materiales	0,50	0,00	0,50	0,00	0,00	0,00	0,50	0,00	0,50
Trenzas en pieza, artículos de pasamanería	3,31	0,00	3,31	0,00	0,00	0,00	3,31	0,00	3,31
Trenzas y artic. similares, de mater.tre	0,02	0,00	0,02	0,00	0,00	0,00	0,02	0,00	0,02
Trigo y morcajo o tranquillón	0,62	0,00	0,62	0,00	0,00	0,00	0,62	0,00	0,62
Tripas,vejigas y estómagos de animales,exc.pescado	0,00	18,99	18,99	0,00	0,00	0,00	0,00	18,99	18,99
Tubos flexibles de metales comunes	3,96	0,00	3,96	0,00	0,00	0,00	3,96	0,00	3,96
Tubos y acces. de plástico	100,31	0,00	100,31	0,00	0,00	0,00	100,31	0,00	100,31
Tubos y perfiles huecos sin revestir	0,01	0,00	0,01	0,00	0,00	0,00	0,01	0,00	0,01
Turba, incluida la utilizada para cama de animales	14,45	0,00	14,45	0,00	0,00	0,00	14,45	0,00	14,45
Turbinas de gas,turborreactores, etc	0,44	0,00	0,44	0,00	0,00	0,00	0,44	0,00	0,44
Turbinas hidráulicas, ruedas hidráulicas	0,01	0,00	0,01	0,00	0,00	0,00	0,01	0,00	0,01
Uvas y pasas	681,52	9,04	690,56	0,00	0,00	0,00	681,52	9,04	690,56
Válvulas, grifería	2,34	0,53	2,87	0,00	0,00	0,00	2,34	0,53	2,87
Vajilla y demás artículos de uso doméstico	0,25	0,00	0,25	0,00	0,00	0,00	0,25	0,00	0,25
Vajilla y demás artículos de uso doméstico	9,92	10,57	20,49	0,00	0,00	0,00	9,92	10,57	20,49
Vajillas y demás artículos de uso doméstico	0,13	0,00	0,13	0,00	0,00	0,00	0,13	0,00	0,13
Vehículos automóviles especiales	441,42	786,70	1.228,12	0,00	0,00	0,00	441,42	786,70	1.228,12
Vehículos automóviles para transporte mercancías	372,77	361,79	734,56	0,00	0,00	0,00	372,77	361,79	734,56
Vehículos automóviles vacíos	451,87	645,89	1.097,76	0,00	0,00	0,00	451,87	645,89	1.097,76
Vehículos para transporte de 10 personas o más	239,54	51,10	290,64	0,00	0,00	0,00	239,54	51,10	290,64
Velas, cirios y artículos similares	13,72	0,00	13,72	0,00	0,00	0,00	13,72	0,00	13,72
Vermut y demás vinos de uvas frescas	4,49	0,00	4,49	0,00	0,00	0,00	4,49	0,00	4,49

**4.3.1 Movidas por muelles y atraques del Servicio (Cont.)**

	CABOTAJE			EXTERIOR			TOTAL		
	EMBARCADAS	DESEMBARCADAS	TOTAL	EMBARCADAS	DESEMBARCADAS	TOTAL	EMBARCADAS	DESEMBARCADAS	TOTAL
<b>MERCANCÍAS</b>									
Vidrio de seguridad constituido por vidrio templado	18,07	0,00	18,07	0,00	0,00	0,00	18,07	0,00	18,07
Vinagre comestible y sucedáneos comestibles	2,73	0,00	2,73	0,00	0,00	0,00	2,73	0,00	2,73
Vinos, brandy, envasado	203,61	0,00	203,61	0,00	0,00	0,00	203,61	0,00	203,61
Visillos y cortinas, guardamalletas y doseles	1,54	0,00	1,54	0,00	0,00	0,00	1,54	0,00	1,54
Yates y demás barcos y embarc.de recreo	25,49	20,22	45,71	0,00	0,00	0,00	25,49	20,22	45,71
Yerba mate, achicoria tostada y demás sucedáneos café	7,93	0,00	7,93	0,00	0,00	0,00	7,93	0,00	7,93
Zanahorias, nabos, remolachas para ensalada	1.821,36	0,00	1.821,36	0,00	0,00	0,00	1.821,36	0,00	1.821,36
Útiles intercambiables herramientas de mano	1,97	2,76	4,73	0,00	0,00	0,00	1,97	2,76	4,73
<b>TOTAL</b>	<b>366.433,26</b>	<b>131.487,68</b>	<b>497.920,94</b>	<b>196.355,12</b>	<b>4.548,06</b>	<b>200.903,18</b>	<b>562.788,38</b>	<b>136.035,74</b>	<b>698.824,12</b>
<b>MERCANCÍA GENERAL CONTENERIZADA</b>									
Aceite de oliva envasado, incluso refinado	18,77	0,00	18,77	0,00	0,00	0,00	18,77	0,00	18,77
Acondicionadores aire con ventilador	0,10	0,00	0,10	0,00	0,00	0,00	0,10	0,00	0,10
Acumuladores eléctricos, incluidos los separadores	0,05	0,00	0,05	0,00	0,00	0,00	0,05	0,00	0,05
Adoquines, encintado y losas para pavimentos	0,08	0,00	0,08	0,00	0,00	0,00	0,08	0,00	0,08
Agentes de superficie orgánicos (excepto el jabón)	140,21	0,00	140,21	0,00	0,00	0,00	140,21	0,00	140,21
Agrios frescos o secos	459,26	0,00	459,26	0,00	0,00	0,00	459,26	0,00	459,26
Agua, incluidas el agua mineral y la gaseada	20,05	0,00	20,05	0,00	0,00	0,00	20,05	0,00	20,05
Aparatos eléctricos telefonía o telegrafía con hilos	0,20	0,00	0,20	0,00	0,00	0,00	0,20	0,00	0,20
Aparatos para el corte, seccionamiento, protección	3,21	0,00	3,21	0,00	0,00	0,00	3,21	0,00	3,21
Arroz	121,64	0,00	121,64	0,00	0,00	0,00	121,64	0,00	121,64
Artículos de confitería (incluso chocolate blanco)	22,09	0,00	22,09	0,00	0,00	0,00	22,09	0,00	22,09
Artículos de talabartería y guarnicionería	0,20	0,00	0,20	0,00	0,00	0,00	0,20	0,00	0,20
Artículos de uso doméstico, de hierro o acero	1,33	0,00	1,33	0,00	0,00	0,00	1,33	0,00	1,33
Artículos para el transporte o envasado, de plástico	0,18	0,00	0,18	0,00	0,00	0,00	0,18	0,00	0,18
Artículos para fiestas, carnaval u otras diversiones	16,00	0,00	16,00	0,00	0,00	0,00	16,00	0,00	16,00
Artículos y material para cultura física, gimnasia	0,93	0,00	0,93	0,00	0,00	0,00	0,93	0,00	0,93
Asientos, incluso transformables en cama	0,23	0,00	0,23	0,00	0,00	0,00	0,23	0,00	0,23
Atunes, sardinas y caballas congelados	5,63	0,00	5,63	0,00	0,00	0,00	5,63	0,00	5,63
Barriles, cubas, tinas y demás manufacturas	66,90	0,00	66,90	0,00	0,00	0,00	66,90	0,00	66,90
Baúles, maletas, maletines	0,06	0,00	0,06	0,00	0,00	0,00	0,06	0,00	0,06
Bienes personales por traslado de residencia	0,31	0,00	0,31	0,00	0,00	0,00	0,31	0,00	0,31
Cables, trenzas, eslingas y artículos similares	0,12	0,00	0,12	0,00	0,00	0,00	0,12	0,00	0,12
Café, incluso tostado o descafeinado	2,08	0,00	2,08	0,00	0,00	0,00	2,08	0,00	2,08
Calentadores eléctricos de agua o de inmersión	0,46	0,00	0,46	0,00	0,00	0,00	0,46	0,00	0,46
Calzado con suela de caucho, plástico o cuero	4,78	0,00	4,78	0,00	0,00	0,00	4,78	0,00	4,78
Calzas, medias, calcetines y artículos similares	1,92	0,00	1,92	0,00	0,00	0,00	1,92	0,00	1,92
Camisas para hombres o niños	0,01	0,00	0,01	0,00	0,00	0,00	0,01	0,00	0,01

**4.3.1 Movidas por muelles y atraques del Servicio (Cont.)**

MERCANCÍAS	CABOTAJE			EXTERIOR			TOTAL		
	EMBARCADAS	DESEMBARCADAS	TOTAL	EMBARCADAS	DESEMBARCADAS	TOTAL	EMBARCADAS	DESEMBARCADAS	TOTAL
Camisetas de punto	0,03	0,00	0,03	0,00	0,00	0,00	0,03	0,00	0,03
Carbonatos, peroxocarbonatos	18,54	0,00	18,54	0,00	0,00	0,00	18,54	0,00	18,54
Carbón vegetal a granel	43,71	0,00	43,71	0,00	0,00	0,00	43,71	0,00	43,71
Carne de animales bovinos, congelada	30,30	0,00	30,30	0,00	0,00	0,00	30,30	0,00	30,30
Carne de animales de la especie bovina	29,73	0,00	29,73	0,00	0,00	0,00	29,73	0,00	29,73
Carne de animales de la especie porcina	40,21	0,00	40,21	0,00	0,00	0,00	40,21	0,00	40,21
Carne de animales de las especies ovina o caprina	0,38	0,00	0,38	0,00	0,00	0,00	0,38	0,00	0,38
Carne y despojos comestibles, de ave	352,51	0,00	352,51	0,00	0,00	0,00	352,51	0,00	352,51
Carne y despojos comestibles, salados o en salmuera	1.788,99	0,00	1.788,99	0,00	0,00	0,00	1.788,99	0,00	1.788,99
Chasis de vehículos automóviles	0,22	0,00	0,22	0,00	0,00	0,00	0,22	0,00	0,22
Chocolate y demás preparaciones con cacao	0,12	0,00	0,12	0,00	0,00	0,00	0,12	0,00	0,12
Colas y demás adhesivos preparados	0,04	0,00	0,04	0,00	0,00	0,00	0,04	0,00	0,04
Contenedores y cisternas, vacíos o en retorno	69,23	759,40	828,63	0,00	0,00	0,00	69,23	759,40	828,63
Crustáceos congelados	109,33	0,00	109,33	0,00	0,00	0,00	109,33	0,00	109,33
Cucharas, tenedores, cucharones, espumaderas	0,01	0,00	0,01	0,00	0,00	0,00	0,01	0,00	0,01
Dátiles, higos, piñas, aguacates, guayabas, mangos	1,05	0,00	1,05	0,00	0,00	0,00	1,05	0,00	1,05
Demás ácidos inorgánicos y compuest.oxig.hidrofluosi	3,80	3,80	7,60	0,00	0,00	0,00	3,80	3,80	7,60
Demás hortalizas frescas o refrigeradas	16,54	0,00	16,54	0,00	0,00	0,00	16,54	0,00	16,54
Demás impresos,incluidas estampas,grabados y fotogra	0,03	0,00	0,03	0,00	0,00	0,00	0,03	0,00	0,03
Demás manufacturas de hierro o acero	0,00	7,70	7,70	0,00	0,00	0,00	0,00	7,70	7,70
Demás manufacturas de plástico	0,08	0,00	0,08	0,00	0,00	0,00	0,08	0,00	0,08
Demás placas de plástico	47,88	0,00	47,88	0,00	0,00	0,00	47,88	0,00	47,88
Dextrina de demás almidones y féculas modificados	23,91	0,00	23,91	0,00	0,00	0,00	23,91	0,00	23,91
Efectos personales	0,00	284,20	284,20	0,00	0,00	0,00	0,00	284,20	284,20
Embutidos y productos similares, de carne, despojos,	224,60	24,14	248,74	0,00	0,00	0,00	224,60	24,14	248,74
Escobas, cepillos y brochas.	0,15	0,00	0,15	0,00	0,00	0,00	0,15	0,00	0,15
Etiquetas de todas clases, de papel o cartón.	0,03	0,00	0,03	0,00	0,00	0,00	0,03	0,00	0,03
Extracto de malta; preparaciones de harina.	179,02	0,00	179,02	0,00	0,00	0,00	179,02	0,00	179,02
Filetes y demás carne de pescado, incluso picada,	44,09	0,00	44,09	0,00	0,00	0,00	44,09	0,00	44,09
Frutas u otros frutos y demás partes de plantas	680,32	0,00	680,32	0,00	0,00	0,00	680,32	0,00	680,32
Frutas y otros frutos, conservados provisionalmente	90,64	0,00	90,64	0,00	0,00	0,00	90,64	0,00	90,64
Frutos sin cocer o codicos con agua o vapor	1,68	0,00	1,68	0,00	0,00	0,00	1,68	0,00	1,68
Fuel (residuos atmosféricos, L.C.O.).	15,79	15,79	31,58	0,00	0,00	0,00	15,79	15,79	31,58
Goma laca, gomas, resinas, gomorresinas y bálsamos	0,98	0,00	0,98	0,00	0,00	0,00	0,98	0,00	0,98
Guarniciones, herrajes y artículos de metales	0,13	0,00	0,13	0,00	0,00	0,00	0,13	0,00	0,13
Harina de cereales, excepto trigo, morcajo, tranq	5,54	0,00	5,54	0,00	0,00	0,00	5,54	0,00	5,54
Harina de trigo y de morcajo o tranquillón	11,32	0,00	11,32	0,00	0,00	0,00	11,32	0,00	11,32
Harina, sémola, copos, gránulos de patata	1,00	0,00	1,00	0,00	0,00	0,00	1,00	0,00	1,00

**4.3.1 Movidas por muelles y atraques del Servicio (Cont.)**

MERCANCÍAS	CABOTAJE			EXTERIOR			TOTAL		
	EMBARCADAS	DESEMBARCADAS	TOTAL	EMBARCADAS	DESEMBARCADAS	TOTAL	EMBARCADAS	DESEMBARCADAS	TOTAL
Helados y productos similares, incluso con cacao	179,81	0,00	179,81	0,00	0,00	0,00	179,81	0,00	179,81
Hilos,cables y demás conduct.aislados	0,03	0,00	0,03	0,00	0,00	0,00	0,03	0,00	0,03
Hojas y tiras delgadas, de aluminio	5,68	0,00	5,68	0,00	0,00	0,00	5,68	0,00	5,68
Hortalizas, incluso "silvestres" congeladas	182,04	0,00	182,04	0,00	0,00	0,00	182,04	0,00	182,04
Huevos de ave frescos, conservados o cocidos	40,83	0,00	40,83	0,00	0,00	0,00	40,83	0,00	40,83
Huevos de ave sin cáscara y yemas de huevos	23,33	0,00	23,33	0,00	0,00	0,00	23,33	0,00	23,33
Instrumentos y aparatos de medicina	0,40	0,00	0,40	0,00	0,00	0,00	0,40	0,00	0,40
Jabón, productos y preparaciones orgánicos	474,48	0,00	474,48	0,00	0,00	0,00	474,48	0,00	474,48
Jugos de frutas(inc.mosto de uva) sin fermentar	9.276,05	0,00	9.276,05	0,00	0,00	0,00	9.276,05	0,00	9.276,05
Lámparas y tubos eléctricos de incandescencia	0,01	0,00	0,01	0,00	0,00	0,00	0,01	0,00	0,01
Las demás alfombras y revestimientos para el suelo	0,14	0,00	0,14	0,00	0,00	0,00	0,14	0,00	0,14
Las demás carnes y despojos comestibles,	19,79	0,00	19,79	0,00	0,00	0,00	19,79	0,00	19,79
Las demás frutas u otros frutos frescos	97,74	0,00	97,74	0,00	0,00	0,00	97,74	0,00	97,74
Las demás hortalizas , incluso "silvestres" sin cong	1.036,78	0,00	1.036,78	0,00	0,00	0,00	1.036,78	0,00	1.036,78
Las demás hortalizas, incluso "silvestres" congelada	7,82	0,00	7,82	0,00	0,00	0,00	7,82	0,00	7,82
Las demás manufacturas de cerámica	0,22	0,00	0,22	0,00	0,00	0,00	0,22	0,00	0,22
Las demás manufacturas de cucho vulcanizado	0,16	0,00	0,16	0,00	0,00	0,00	0,16	0,00	0,16
Las demás manufacturas de madera	18,33	0,00	18,33	0,00	0,00	0,00	18,33	0,00	18,33
Las demás prendas de vestir, de punto	0,30	0,00	0,30	0,00	0,00	0,00	0,30	0,00	0,30
Las demás preparaciones y conservas de carne	167,42	0,00	167,42	0,00	0,00	0,00	167,42	0,00	167,42
Latosuero,incluso concentrando, azucarado	1,28	0,00	1,28	0,00	0,00	0,00	1,28	0,00	1,28
Leche y nata (crema), sin adición de azúcar	126,02	0,00	126,02	0,00	0,00	0,00	126,02	0,00	126,02
Leche y nata, concentradas o con azúcar	14,25	0,00	14,25	0,00	0,00	0,00	14,25	0,00	14,25
Libros registro, de contabilidad, talonarios	0,51	0,00	0,51	0,00	0,00	0,00	0,51	0,00	0,51
Libros,folletos o similares,incl.hojas sueltas	0,11	3,40	3,51	0,00	0,00	0,00	0,11	3,40	3,51
Los demás artículos confeccionados, patrones confec.	1,05	0,00	1,05	0,00	0,00	0,00	1,05	0,00	1,05
Los demás artículos de tapicería	2,22	0,00	2,22	0,00	0,00	0,00	2,22	0,00	2,22
Los demás calzados	17,43	0,00	17,43	0,00	0,00	0,00	17,43	0,00	17,43
Los demás juguetes, modelos reducidos y similares	1,10	0,00	1,10	0,00	0,00	0,00	1,10	0,00	1,10
Los demás muebles y sus partes	1,12	0,00	1,12	0,00	0,00	0,00	1,12	0,00	1,12
Máquinas automáticas para procesamiento de datos	0,05	0,00	0,05	0,00	0,00	0,00	0,05	0,00	0,05
Máquinas y aparatos para imprimir	0,11	0,00	0,11	0,00	0,00	0,00	0,11	0,00	0,11
Madera aserrada, importación	65,70	65,70	131,40	0,00	0,00	0,00	65,70	65,70	131,40
Mantas	0,20	0,00	0,20	0,00	0,00	0,00	0,20	0,00	0,20
Mantequilla y demás materias grasas de la leche	2,93	0,00	2,93	0,00	0,00	0,00	2,93	0,00	2,93
Margarina, mezclas o preparac. (envasados)	65,34	0,00	65,34	0,00	0,00	0,00	65,34	0,00	65,34
Material eléctrico (interrup.conmutador)	0,03	0,00	0,03	0,00	0,00	0,00	0,03	0,00	0,03
Mercancías transportadas por correo	1.677,00	188,10	1.865,10	0,00	0,00	0,00	1.677,00	188,10	1.865,10

**4.3.1 Movidas por muelles y atraques del Servicio (Cont.)**

MERCANCÍAS	CABOTAJE			EXTERIOR			TOTAL		
	EMBARCADAS	DESEMBARCADAS	TOTAL	EMBARCADAS	DESEMBARCADAS	TOTAL	EMBARCADAS	DESEMBARCADAS	TOTAL
Moluscos vivos,refrigerados,congelados	19,16	0,00	19,16	0,00	0,00	0,00	19,16	0,00	19,16
Motores de émbolo alternativo o rotativo	0,09	0,00	0,09	0,00	0,00	0,00	0,09	0,00	0,09
Neumáticos nuevos de caucho	0,13	0,00	0,13	0,00	0,00	0,00	0,13	0,00	0,13
Objetos de vidrio para mesa, cocina, tocador	0,78	0,00	0,78	0,00	0,00	0,00	0,78	0,00	0,78
Obras y piezas carpintería para construcciones	0,45	0,00	0,45	0,00	0,00	0,00	0,45	0,00	0,45
Papel higiénico, pañuelos, toallitas para desmaq.	9,94	0,00	9,94	0,00	0,00	0,00	9,94	0,00	9,94
Papel y cartón, sin estucar ni recubrir	686,76	686,76	1.373,52	0,00	0,00	0,00	686,76	686,76	1.373,52
Partes indentificables de motores	0,00	10,00	10,00	0,00	0,00	0,00	0,00	10,00	10,00
Partes y accesorios de vehículos automóviles	1,36	0,00	1,36	0,00	0,00	0,00	1,36	0,00	1,36
Partes y accesorios para partidas 8469 a 8472	0,32	0,00	0,32	0,00	0,00	0,00	0,32	0,00	0,32
Pastas alimenticias, incluso cocidas o rellenas	3,87	0,00	3,87	0,00	0,00	0,00	3,87	0,00	3,87
Perfumes y aguas de tocador	4,91	0,00	4,91	0,00	0,00	0,00	4,91	0,00	4,91
Pescado congelado	65,59	129,20	194,79	0,00	0,00	0,00	65,59	129,20	194,79
Pescado seco, salado o en salmuera; pescado ahumado	1,31	0,00	1,31	0,00	0,00	0,00	1,31	0,00	1,31
Plantas y sus partes, semillas y frutos de perfumer	7,58	0,00	7,58	0,00	0,00	0,00	7,58	0,00	7,58
Polímeros de etileno en formas primarias	25,76	25,76	51,52	0,00	0,00	0,00	25,76	25,76	51,52
Poliacetales, poliéteres y resinas epoxi	24,14	23,92	48,06	0,00	0,00	0,00	24,14	23,92	48,06
Preparac.alimentic.no expres.(precocinados	904,87	79,36	984,23	0,00	0,00	0,00	904,87	79,36	984,23
Preparaciones alimentación animales	0,54	0,00	0,54	0,00	0,00	0,00	0,54	0,00	0,54
Preparaciones capilares	1,48	0,00	1,48	0,00	0,00	0,00	1,48	0,00	1,48
Preparaciones lubricantes (incl.aceites de corte)	0,65	0,00	0,65	0,00	0,00	0,00	0,65	0,00	0,65
Preparaciones para afeitar, desodorantes corpotaes	83,43	0,00	83,43	0,00	0,00	0,00	83,43	0,00	83,43
Preparaciones para la higiene bucal o dental	0,35	0,00	0,35	0,00	0,00	0,00	0,35	0,00	0,35
Preparaciones para salsas y salsas preparadas	5,41	0,00	5,41	0,00	0,00	0,00	5,41	0,00	5,41
Preparaciones para sopas, potajes o caldos	28,10	0,00	28,10	0,00	0,00	0,00	28,10	0,00	28,10
Preparaciones y conservas de pescado	15,99	0,00	15,99	0,00	0,00	0,00	15,99	0,00	15,99
Produc. a base de cereales insuflados o tostados	19,37	0,00	19,37	0,00	0,00	0,00	19,37	0,00	19,37
Productos de origen animal no aptos para consumo	2,35	0,00	2,35	0,00	0,00	0,00	2,35	0,00	2,35
Productos de panadería, pastelería o galletería	488,49	4,59	493,08	0,00	0,00	0,00	488,49	4,59	493,08
Puntas, clavos, chichetas y similares	0,04	0,00	0,04	0,00	0,00	0,00	0,04	0,00	0,04
Quesos y requesón	661,01	0,00	661,01	0,00	0,00	0,00	661,01	0,00	661,01
Raíces de mandioca,incluso en pellets	1,00	0,00	1,00	0,00	0,00	0,00	1,00	0,00	1,00
Reactores nucleares;elementos combustibles	64,00	0,00	64,00	0,00	0,00	0,00	64,00	0,00	64,00
Refrigeradores, congeladores-conservadores	16,83	0,00	16,83	0,00	0,00	0,00	16,83	0,00	16,83
Remolques, semirremolques y plataformas vacíos	0,00	1.100,51	1.100,51	0,00	0,00	0,00	0,00	1.100,51	1.100,51
Ropa de cama,mesa,tocador o de cocina	1,65	0,00	1,65	0,00	0,00	0,00	1,65	0,00	1,65
Somieres, artículos de cama y artículos similares	1,85	0,00	1,85	0,00	0,00	0,00	1,85	0,00	1,85
Soportes preparados para grabar sonido	0,02	0,00	0,02	0,00	0,00	0,00	0,02	0,00	0,02

4.3.1 Movidas por muelles y atraques del Servicio (Cont.)

MERCANCÍAS	CABOTAJE			EXTERIOR			TOTAL		
	EMBARCADAS	DESEMBARCADAS	TOTAL	EMBARCADAS	DESEMBARCADAS	TOTAL	EMBARCADAS	DESEMBARCADAS	TOTAL
Suero de mantequilla, leche y nata, cuajadas, yogur	239,69	0,00	239,69	0,00	0,00	0,00	239,69	0,00	239,69
Taras de contenedores y cisternas en carga	5.748,13	879,53	6.627,66	0,00	0,00	0,00	5.748,13	879,53	6.627,66
Taras de remolques y semirremolques en carga	1.472,61	328,25	1.800,86	0,00	0,00	0,00	1.472,61	328,25	1.800,86
Taras de vehículos automóviles en régimen de carga	5,41	12,56	17,97	0,00	0,00	0,00	5,41	12,56	17,97
Tintas de imprenta, incluso concentradas	0,18	0,00	0,18	0,00	0,00	0,00	0,18	0,00	0,18
Tomates preparados o conserv.(excp vinagre	2.201,84	0,00	2.201,84	0,00	0,00	0,00	2.201,84	0,00	2.201,84
Tubos y acces. de plástico	0,07	0,00	0,07	0,00	0,00	0,00	0,07	0,00	0,07
Turba, incluida la utilizada para cama de animales	24,20	0,00	24,20	0,00	0,00	0,00	24,20	0,00	24,20
Uvas y pasas	91,00	0,00	91,00	0,00	0,00	0,00	91,00	0,00	91,00
Válvulas, grifería	0,41	0,00	0,41	0,00	0,00	0,00	0,41	0,00	0,41
Vajilla y demás artículos de uso doméstico	0,21	0,00	0,21	0,00	0,00	0,00	0,21	0,00	0,21
Vehículos automóviles para transporte mercancías	8,18	0,00	8,18	0,00	0,00	0,00	8,18	0,00	8,18
Vehículos automóviles vacíos	10,69	14,19	24,88	0,00	0,00	0,00	10,69	14,19	24,88
Velas, cirios y artículos similares	14,35	0,00	14,35	0,00	0,00	0,00	14,35	0,00	14,35
Vermut y demás vinos de uvas frescas	2,00	0,00	2,00	0,00	0,00	0,00	2,00	0,00	2,00
Vinos, brandy, envasado	163,89	0,00	163,89	0,00	0,00	0,00	163,89	0,00	163,89
Zanahorias, nabos, remolachas para ensalada	46,00	0,00	46,00	0,00	0,00	0,00	46,00	0,00	46,00
<b>TOTAL</b>	<b>31.404,98</b>	<b>4.646,86</b>	<b>36.051,84</b>	<b>0,00</b>	<b>0,00</b>	<b>0,00</b>	<b>31.404,98</b>	<b>4.646,86</b>	<b>36.051,84</b>
<b>TOTAL</b>	<b>3.148.396,74</b>	<b>691.456,26</b>	<b>3.839.853,00</b>	<b>2.787.831,91</b>	<b>2.260.232,04</b>	<b>5.048.063,95</b>	<b>5.936.228,65</b>	<b>2.951.688,30</b>	<b>8.887.916,95</b>

**4.3.2 Movidas por muelles y atraques de particulares**

MERCANCÍAS	CABOTAJE			EXTERIOR			TOTAL		
	EMBARCADAS	DESEMBARCADAS	TOTAL	EMBARCADAS	DESEMBARCADAS	TOTAL	EMBARCADAS	DESEMBARCADAS	TOTAL
<b>GRANELES LÍQUIDOS</b>									
Aceites crudos de petróleo	0,00	0,00	0,00	0,00	8.717.225,44	8.717.225,44	0,00	8.717.225,44	8.717.225,44
Coque de petróleo calcinado, betún de petróleo	101.778,31	140.121,58	241.899,89	233.548,85	0,00	233.548,85	335.327,16	140.121,58	475.448,74
Fuel (residuos atmosféricos, L.C.O.)	354.690,93	399.828,20	754.519,13	220.734,63	196.892,52	417.627,15	575.425,56	596.720,72	1.172.146,28
Gasoleo	1.510,98	21.481,42	22.992,40	0,00	0,00	0,00	1.510,98	21.481,42	22.992,40
Keroseno, gasolina y petróleo refinado	17.225,26	161.901,76	179.127,02	280.403,94	139.378,17	419.782,11	297.629,20	301.279,93	598.909,13
Naftas (conc. bencénico, alquilatos)	0,00	0,00	0,00	2.999,59	5.005,02	8.004,61	2.999,59	5.005,02	8.004,61
Ácido fosfórico y polifosfórico	0,00	1.487,37	1.487,37	0,00	176.032,29	176.032,29	0,00	177.519,66	177.519,66
Ácido sulfúrico, óleum	105.450,06	10.497,67	115.947,73	426.238,12	0,00	426.238,12	531.688,18	10.497,67	542.185,85
Ácidos grasos monocarboxílicos industriales	0,00	0,00	0,00	0,00	1.664,93	1.664,93	0,00	1.664,93	1.664,93
Ésteres monoalquílicos de ácidos grasos	386.382,67	50.162,00	436.544,67	25.209,54	272.028,16	297.237,70	411.592,21	322.190,16	733.782,37
Aceite de palma a granel, incluso refinado	18.333,84	19.108,39	37.442,23	0,00	213.273,46	213.273,46	18.333,84	232.381,85	250.715,69
Aceite de soja a granel, incluso refinado	0,00	25.443,59	25.443,59	6.275,92	12.275,24	18.551,16	6.275,92	37.718,83	43.994,75
Aceites de girasol, de cártamo o de algodón a granel	3.016,22	19.510,01	22.526,23	0,00	19.450,35	19.450,35	3.016,22	38.960,36	41.976,58
Aceites de nabina, de colza o de mostaza	0,00	3.753,47	3.753,47	0,00	0,00	0,00	0,00	3.753,47	3.753,47
Alcohol etílico sin desnaturalizar, a granel	0,00	23.343,71	23.343,71	0,00	0,00	0,00	0,00	23.343,71	23.343,71
Alcoholes acíclicos y derivados (metanol)	0,00	18.901,39	18.901,39	0,00	11.411,94	11.411,94	0,00	30.313,33	30.313,33
Amoníaco anhidro o en disolución acuosa	63.737,37	0,00	63.737,37	3.650,42	0,00	3.650,42	67.387,79	0,00	67.387,79
Cetonas y quinonas (acetonas)	244.096,83	0,00	244.096,83	3.521,80	0,00	3.521,80	247.618,63	0,00	247.618,63
Demás grasas y aceites vegetales, incluso refinados	8.362,31	0,00	8.362,31	18.772,13	14.136,63	32.908,76	27.134,44	14.136,63	41.271,07
Fenoles, fenoles-alcoholes	390.653,90	0,00	390.653,90	15.160,27	0,00	15.160,27	405.814,17	0,00	405.814,17
Gas natural	15.787,82	0,00	15.787,82	728.478,35	2.499.537,23	3.228.015,58	744.266,17	2.499.537,23	3.243.803,40
Gases del petróleo (propileno) y demás hidrocarburos	0,00	176.663,40	176.663,40	0,00	1.989,56	1.989,56	0,00	178.652,96	178.652,96
Glicerina, incluso pura a granel	1.447,81	0,00	1.447,81	5.444,11	0,00	5.444,11	6.891,92	0,00	6.891,92
Grasas y aceites, animales o vegetales, cocidos	3.017,81	0,00	3.017,81	0,00	0,00	0,00	3.017,81	0,00	3.017,81
Hidrocarburos acíclicos (propileno)	0,00	6.746,64	6.746,64	0,00	0,00	0,00	0,00	6.746,64	6.746,64
Hidrocarburos cíclicos (benceno)	0,00	31.240,86	31.240,86	0,00	5.094,44	5.094,44	0,00	36.335,30	36.335,30
Hidrocarburos cíclicos (tolueno, cumeno, alfa metilo)	264.591,20	0,00	264.591,20	12.104,96	0,00	12.104,96	276.696,16	0,00	276.696,16
Sosa y potasa cáustica; peróxido de sodio o potasio	0,00	36.783,05	36.783,05	0,00	0,00	0,00	0,00	36.783,05	36.783,05
<b>TOTAL</b>	<b>1.980.083,32</b>	<b>1.146.974,51</b>	<b>3.127.057,83</b>	<b>1.982.542,63</b>	<b>12.285.395,38</b>	<b>14.267.938,01</b>	<b>3.962.625,95</b>	<b>13.432.369,89</b>	<b>17.394.995,84</b>
<b>GRANELES SÓLIDOS SIN INSTALACIÓN ESPECIAL</b>									
Coque de petróleo sin calcinar.	0,00	0,00	0,00	6.203,40	0,00	6.203,40	6.203,40	0,00	6.203,40
<b>TOTAL</b>	<b>0,00</b>	<b>0,00</b>	<b>0,00</b>	<b>6.203,40</b>	<b>0,00</b>	<b>6.203,40</b>	<b>6.203,40</b>	<b>0,00</b>	<b>6.203,40</b>
<b>GRANELES SÓLIDOS POR INSTALACIÓN ESPECIAL</b>									
Demás abonos, fosfat. amoníaco, NPK, M/M, fosfermag, MAP	80.386,64	0,00	80.386,64	0,00	0,00	0,00	80.386,64	0,00	80.386,64
<b>TOTAL</b>	<b>80.386,64</b>	<b>0,00</b>	<b>80.386,64</b>	<b>0,00</b>	<b>0,00</b>	<b>0,00</b>	<b>80.386,64</b>	<b>0,00</b>	<b>80.386,64</b>
<b>TOTAL</b>	<b>2.060.469,96</b>	<b>1.146.974,51</b>	<b>3.207.444,47</b>	<b>1.988.746,03</b>	<b>12.285.395,38</b>	<b>14.274.141,41</b>	<b>4.049.215,99</b>	<b>13.432.369,89</b>	<b>17.481.585,88</b>

**4.3.3 Embarcadas y desembarcadas en el año**

MERCANCÍAS	CABOTAJE			EXTERIOR			TOTAL		
	EMBARCADAS	DESEMBARCADAS	TOTAL	EMBARCADAS	DESEMBARCADAS	TOTAL	EMBARCADAS	DESEMBARCADAS	TOTAL
<b>GRANELES LÍQUIDOS</b>									
Aceites crudos de petróleo	0,00	36.351,06	36.351,06	0,00	8.767.902,92	8.767.902,92	0,00	8.804.253,98	8.804.253,98
Coque de petróleo calcinado, betún de petróleo	101.778,31	140.121,58	241.899,89	233.548,85	0,00	233.548,85	335.327,16	140.121,58	475.448,74
Fuel (residuos atmosféricos, L.C.O.)	589.518,77	408.975,10	998.493,87	423.226,62	221.862,57	645.089,19	1.012.745,39	630.837,67	1.643.583,06
Gasoleo	821.832,67	52.851,77	874.684,44	414.985,86	0,00	414.985,86	1.236.818,53	52.851,77	1.289.670,30
Keroseno, gasolina y petróleo refinado	643.469,04	163.714,90	807.183,94	303.685,85	139.378,17	443.064,02	947.154,89	303.093,07	1.250.247,96
Naftas (conc. bencénico, alquilatos)	88.466,22	66.917,47	155.383,69	967.064,00	5.005,02	972.069,02	1.055.530,22	71.922,49	1.127.452,71
Ácido fosfórico y polifosfórico	0,00	1.487,37	1.487,37	0,00	176.032,29	176.032,29	0,00	177.519,66	177.519,66
Ácido sulfúrico, óleum	105.450,06	10.497,67	115.947,73	426.238,12	0,00	426.238,12	531.688,18	10.497,67	542.185,85
Ácidos grasos monocarboxílicos industriales	0,00	0,00	0,00	0,00	1.664,93	1.664,93	0,00	1.664,93	1.664,93
Ésteres monoalquílicos de ácidos grasos	395.340,44	50.162,00	445.502,44	25.209,54	272.028,16	297.237,70	420.549,98	322.190,16	742.740,14
Éteres (alcoholes y fenoles), aditivos, M.T.B.E.	0,00	6.024,78	6.024,78	0,00	996,35	996,35	0,00	7.021,13	7.021,13
Aceite de palma a granel, incluso refinado	18.333,84	19.108,39	37.442,23	0,00	213.273,46	213.273,46	18.333,84	232.381,85	250.715,69
Aceite de soja a granel, incluso refinado	0,00	25.443,59	25.443,59	6.275,92	12.275,24	18.551,16	6.275,92	37.718,83	43.994,75
Aceites de girasol, de cártamo o de algodón a granel	3.016,22	19.510,01	22.526,23	0,00	19.450,35	19.450,35	3.016,22	38.960,36	41.976,58
Aceites de la destilación de alquitranes de hulla	8.968,95	0,00	8.968,95	24.998,47	0,00	24.998,47	33.967,42	0,00	33.967,42
Aceites de nabina, de colza o de mostaza	0,00	3.753,47	3.753,47	0,00	0,00	0,00	0,00	3.753,47	3.753,47
Alcohol etílico sin desnaturalizar, a granel	0,00	23.343,71	23.343,71	0,00	0,00	0,00	0,00	23.343,71	23.343,71
Alcoholes acíclicos y derivados (metanol)	0,00	18.901,39	18.901,39	0,00	11.411,94	11.411,94	0,00	30.313,33	30.313,33
Amoníaco anhidro o en disolución acuosa	63.737,37	0,00	63.737,37	3.650,42	0,00	3.650,42	67.387,79	0,00	67.387,79
Butano y propano	19.869,84	5.701,26	25.571,10	141.675,36	0,00	141.675,36	161.545,20	5.701,26	167.246,46
Cetonas y quinonas (acetonas)	244.096,83	0,00	244.096,83	3.521,80	0,00	3.521,80	247.618,63	0,00	247.618,63
Demás grasas y aceites vegetales, incluso refinados	8.362,31	0,00	8.362,31	18.772,13	14.136,63	32.908,76	27.134,44	14.136,63	41.271,07
Fenoles, fenoles-alcoholes	390.653,90	0,00	390.653,90	15.160,27	0,00	15.160,27	405.814,17	0,00	405.814,17
Gas natural	15.787,82	0,00	15.787,82	728.478,35	2.499.537,23	3.228.015,58	744.266,17	2.499.537,23	3.243.803,40
Gases del petróleo (propileno) y demás hidrocarburos	0,00	176.663,40	176.663,40	0,00	1.989,56	1.989,56	0,00	178.652,96	178.652,96
Glicerina, incluso pura a granel	1.447,81	0,00	1.447,81	5.444,11	0,00	5.444,11	6.891,92	0,00	6.891,92
Grasas y aceites, animales o vegetales, cocidos	3.017,81	0,00	3.017,81	0,00	0,00	0,00	3.017,81	0,00	3.017,81
Hidrocarburos acíclicos (propileno)	0,00	6.746,64	6.746,64	0,00	0,00	0,00	0,00	6.746,64	6.746,64
Hidrocarburos cíclicos (benceno)	0,00	191.234,77	191.234,77	5.249,97	75.627,75	80.877,72	5.249,97	266.862,52	272.112,49
Hidrocarburos cíclicos (tolueno, cumeno, alfa metilo)	306.662,86	2.749,89	309.412,75	12.104,96	0,00	12.104,96	318.767,82	2.749,89	321.517,71
Sosa y potasa cáustica; peróxido de sodio o potasio	0,00	36.783,05	36.783,05	0,00	0,00	0,00	0,00	36.783,05	36.783,05
<b>TOTAL</b>	<b>3.829.811,07</b>	<b>1.467.043,27</b>	<b>5.296.854,34</b>	<b>3.759.290,60</b>	<b>12.432.572,57</b>	<b>16.191.863,17</b>	<b>7.589.101,67</b>	<b>13.899.615,84</b>	<b>21.488.717,51</b>
<b>GRANELES SÓLIDOS SIN INSTALACIÓN ESPECIAL</b>									
Abonos nitrogenados	0,00	0,00	0,00	2.996,88	0,00	2.996,88	2.996,88	0,00	2.996,88
Abonos potásicos, Sulfatos	0,00	6.160,44	6.160,44	0,00	0,00	0,00	0,00	6.160,44	6.160,44
Arenas naturales de cualquier clase	10.301,99	0,00	10.301,99	0,00	0,00	0,00	10.301,99	0,00	10.301,99
Carbonatos, peroxocarbonatos	0,00	33.873,74	33.873,74	0,00	29.134,44	29.134,44	0,00	63.008,18	63.008,18
Carbón mineral, hulla	38.151,94	0,00	38.151,94	0,00	24.565,24	24.565,24	38.151,94	24.565,24	62.717,18





**4.3.3 Embarcadas y desembarcadas en el año (Cont.)**

MERCANCÍAS	CABOTAJE			EXTERIOR			TOTAL		
	EMBARCADAS	DESEMBARCADAS	TOTAL	EMBARCADAS	DESEMBARCADAS	TOTAL	EMBARCADAS	DESEMBARCADAS	TOTAL
Cemento y clinker a granel	251.624,37	0,00	251.624,37	117.550,41	0,00	117.550,41	369.174,78	0,00	369.174,78
Cloruro potásico	0,00	22.247,00	22.247,00	0,00	11.984,32	11.984,32	0,00	34.231,32	34.231,32
Coque de petróleo sin calcinar	7.214,81	11.675,78	18.890,59	6.203,40	135.155,02	141.358,42	13.418,21	146.830,80	160.249,01
Demás abonos, fosfat. amoniaco, NPK, M/M, fosfermag, MAP	21.900,68	0,00	21.900,68	0,00	0,00	0,00	21.900,68	0,00	21.900,68
Escorias (excepto granuladas) de la siderurgia	0,00	0,00	0,00	0,00	19.883,70	19.883,70	0,00	19.883,70	19.883,70
Escorias granuladas de la siderurgia (arena de escor	302.183,22	0,00	302.183,22	164.766,54	0,00	164.766,54	466.949,76	0,00	466.949,76
Fosfatos de calcio naturales	0,00	0,00	0,00	0,00	4.447,04	4.447,04	0,00	4.447,04	4.447,04
Gluten de trigo, incluso seco	0,00	2.143,96	2.143,96	0,00	0,00	0,00	0,00	2.143,96	2.143,96
Las demás escorias y cenizas, incluso de algas	7.060,71	0,00	7.060,71	59.000,00	0,00	59.000,00	66.060,71	0,00	66.060,71
Leña, aserrín, desperdicios y desechos de madera	37.806,68	0,00	37.806,68	0,00	0,00	0,00	37.806,68	0,00	37.806,68
Legumbres secas desvainadas (habas forrajeras)	0,00	5.748,04	5.748,04	0,00	0,00	0,00	0,00	5.748,04	5.748,04
Maíz	0,00	0,00	0,00	0,00	144.219,59	144.219,59	0,00	144.219,59	144.219,59
Madera en plaquitas o partículas	0,00	3.637,77	3.637,77	0,00	326.243,39	326.243,39	0,00	329.881,16	329.881,16
Malta, incluso tostada	0,00	0,00	0,00	4.403,44	0,00	4.403,44	4.403,44	0,00	4.403,44
Materias vegetales, desperdicios para animales	0,00	0,00	0,00	0,00	38.916,86	38.916,86	0,00	38.916,86	38.916,86
Mineral cobre concentr. pirita de cobre	16.450,52	29.840,26	46.290,78	9.999,99	961.122,93	971.122,92	26.450,51	990.963,19	1.017.413,70
Mineral níquel y concentrados	0,00	0,00	0,00	99.907,30	0,00	99.907,30	99.907,30	0,00	99.907,30
Minerales de cinc y sus concentrados	21.905,72	0,00	21.905,72	38.854,01	0,00	38.854,01	60.759,73	0,00	60.759,73
Minerales de titanio (Ilmenita) y sus concentrados	3.418,98	0,00	3.418,98	0,00	103.305,53	103.305,53	3.418,98	103.305,53	106.724,51
Nitritos y nitratos	0,00	0,00	0,00	7.502,18	985,51	8.487,69	7.502,18	985,51	8.487,69
Pirritas de hierro tostadas, ceniza pirita	12.417,76	0,00	12.417,76	269.046,31	0,00	269.046,31	281.464,07	0,00	281.464,07
Sal, incluso de mesa y desnaturalizada	59.154,83	0,00	59.154,83	0,00	0,00	0,00	59.154,83	0,00	59.154,83
Sulfato amónico	0,00	39.663,91	39.663,91	1.498,44	0,00	1.498,44	1.498,44	39.663,91	41.162,35
Sulfatos, alumbres, peroxosulfatos	60.871,68	0,00	60.871,68	39.203,32	0,00	39.203,32	100.075,00	0,00	100.075,00
Tortas de residuos del aceite de soja	0,00	5.910,43	5.910,43	0,00	274.554,43	274.554,43	0,00	280.464,86	280.464,86
Tortas y demás residuos de grasas o aceites	0,00	0,00	0,00	0,00	7.493,14	7.493,14	0,00	7.493,14	7.493,14
Trigo y morcajo o tranquillón	4.001,78	74.351,63	78.353,41	0,00	26.495,65	26.495,65	4.001,78	100.847,28	104.849,06
Urea	46.365,08	0,00	46.365,08	0,00	0,00	0,00	46.365,08	0,00	46.365,08
<b>TOTAL</b>	<b>900.830,75</b>	<b>235.252,96</b>	<b>1.136.083,71</b>	<b>820.932,22</b>	<b>2.108.506,79</b>	<b>2.929.439,01</b>	<b>1.721.762,97</b>	<b>2.343.759,75</b>	<b>4.065.522,72</b>
<b>GRANELES SÓLIDOS POR INSTALACIÓN ESPECIAL</b>									
Demás abonos, fosfat. amoniaco, NPK, M/M, fosfermag, MAP	80.386,64	0,00	80.386,64	0,00	0,00	0,00	80.386,64	0,00	80.386,64
<b>TOTAL</b>	<b>80.386,64</b>	<b>0,00</b>	<b>80.386,64</b>	<b>0,00</b>	<b>0,00</b>	<b>0,00</b>	<b>80.386,64</b>	<b>0,00</b>	<b>80.386,64</b>
<b>MERCANCÍA GENERAL CONVENCIONAL</b>									
Álbures o libros de estampas para niños	0,08	0,00	0,08	0,00	0,00	0,00	0,08	0,00	0,08
Árboles de transmisión y manivelas	5,32	0,00	5,32	0,00	0,00	0,00	5,32	0,00	5,32
agujas de coser, tejer, de ganchillo, punzones	0,11	0,00	0,11	0,00	0,00	0,00	0,11	0,00	0,11
Abonos nitrogenados	0,00	0,00	0,00	4.498,44	0,00	4.498,44	4.498,44	0,00	4.498,44

**4.3.3 Embarcadas y desembarcadas en el año (Cont.)**

MERCANCÍAS	CABOTAJE			EXTERIOR			TOTAL		
	EMBARCADAS	DESEMBARCADAS	TOTAL	EMBARCADAS	DESEMBARCADAS	TOTAL	EMBARCADAS	DESEMBARCADAS	TOTAL
Abonos potásicos, Sulfatos	0,04	0,00	0,04	0,00	0,00	0,00	0,04	0,00	0,04
Abrasivos naturales o artificiales	0,02	0,00	0,02	0,00	0,00	0,00	0,02	0,00	0,02
Abrigos, chaquetones (excepto de punto) para mujeres	0,46	0,00	0,46	0,00	0,00	0,00	0,46	0,00	0,46
Abrigos, chaquetones, (excepto de punto), hombres	0,13	0,11	0,24	0,00	0,00	0,00	0,13	0,11	0,24
Abrigos, chaquetones, de punto para hombres o niños	0,08	0,00	0,08	0,00	0,00	0,00	0,08	0,00	0,08
Abrigos, chaquetones, de punto para mujeres o niñas	0,13	0,00	0,13	0,00	0,00	0,00	0,13	0,00	0,13
Accesorios de tuberías de hierro o acero	0,48	0,25	0,73	0,00	0,00	0,00	0,48	0,25	0,73
Aceite de oliva envasado, incluso refinado	4,72	0,00	4,72	0,00	0,00	0,00	4,72	0,00	4,72
Aceites de girasol, de cártamo o algodón envasado	1,97	0,00	1,97	0,00	0,00	0,00	1,97	0,00	1,97
Aceites esenciales incluidos concretos o absolutos	0,14	0,00	0,14	0,00	0,00	0,00	0,14	0,00	0,14
Aceitunas en salmuera	4,60	0,00	4,60	0,00	0,00	0,00	4,60	0,00	4,60
Acondicionadores aire con ventilador	0,60	0,00	0,60	0,00	0,00	0,00	0,60	0,00	0,60
Acumuladores eléctricos, incluidos los separadores	3,65	0,02	3,67	0,00	0,00	0,00	3,65	0,02	3,67
Aditivos para lubricantes	0,15	0,00	0,15	0,00	0,00	0,00	0,15	0,00	0,15
Adoquines, encintado y losas para pavimentos	0,69	0,00	0,69	0,00	0,00	0,00	0,69	0,00	0,69
Agentes de superficie orgánicos (excepto el jabón)	67,27	0,01	67,28	0,00	0,00	0,00	67,27	0,01	67,28
Agrios frescos o secos	14.870,23	0,00	14.870,23	0,00	0,00	0,00	14.870,23	0,00	14.870,23
Agua sin azucarar, envasado	19,44	0,08	19,52	0,00	0,00	0,00	19,44	0,08	19,52
Agua, incluidas el agua mineral y la gaseada	33,03	0,00	33,03	0,00	0,00	0,00	33,03	0,00	33,03
Alambres, varillas, tubos, electrodos y similares	27,50	0,00	27,50	0,00	0,00	0,00	27,50	0,00	27,50
Albaricoques, cerezas, melocotones, nectarinas	2.107,41	0,00	2.107,41	0,00	0,00	0,00	2.107,41	0,00	2.107,41
Alcohol etílico sin desnaturalizar, envasado	33,87	2,35	36,22	0,00	0,00	0,00	33,87	2,35	36,22
Alfombras y demás revestimientos para el suelo	1,00	0,00	1,00	0,00	0,00	0,00	1,00	0,00	1,00
Altramuces, heno, alfalfa, nabos forrajeros	9,18	0,00	9,18	0,00	0,00	0,00	9,18	0,00	9,18
Animales vivos de la especie bovina	73,65	4,25	77,90	0,00	0,00	0,00	73,65	4,25	77,90
Aparatos alubrados y sus partes	25,05	9,35	34,40	0,00	0,00	0,00	25,05	9,35	34,40
Aparatos de grabación o reproducción de imagen	2,61	0,11	2,72	0,00	0,00	0,00	2,61	0,11	2,72
Aparatos de mecanoterapia, aparatos para masaje	0,01	0,01	0,02	0,00	0,00	0,00	0,01	0,01	0,02
Aparatos de rayos X o que utilicen radiaciones	0,18	0,26	0,44	0,00	0,00	0,00	0,18	0,26	0,44
Aparatos e instrumentos para pesar	0,00	0,30	0,30	0,00	0,00	0,00	0,00	0,30	0,30
Aparatos eléctricos de alumbrado o señalización	6,09	0,00	6,09	0,00	0,00	0,00	6,09	0,00	6,09
Aparatos eléctricos de señalización acústica	3,54	0,47	4,01	0,00	0,00	0,00	3,54	0,47	4,01
Aparatos eléctricos de señalización, de seguridad	0,90	0,00	0,90	0,00	0,00	0,00	0,90	0,00	0,90
Aparatos eléctricos telefonía o telegrafía con hilos	16,25	1,37	17,62	0,00	0,00	0,00	16,25	1,37	17,62
Aparatos electromecánicos de uso doméstico	17,66	0,00	17,66	0,00	0,00	0,00	17,66	0,00	17,66
Aparatos fotográficos, incluidos lámparas y tubos	0,44	7,50	7,94	0,00	0,00	0,00	0,44	7,50	7,94
Aparatos mecánicos	0,19	0,20	0,39	0,00	0,00	0,00	0,19	0,20	0,39
Aparatos para el corte, seccionamiento, protección	51,59	1,07	52,66	0,00	0,00	0,00	51,59	1,07	52,66

**4.3.3 Embarcadas y desembarcadas en el año (Cont.)**

MERCANCÍAS	CABOTAJE			EXTERIOR			TOTAL		
	EMBARCADAS	DESEMBARCADAS	TOTAL	EMBARCADAS	DESEMBARCADAS	TOTAL	EMBARCADAS	DESEMBARCADAS	TOTAL
Aparatos que impliquen cambio de temperatura	7,08	137,02	144,10	0,00	0,00	0,00	7,08	137,02	144,10
Aparatos radiodetección, radares	0,57	0,00	0,57	0,00	0,00	0,00	0,57	0,00	0,57
Aparatos y dispositivos eléctricos de encendido	0,02	34,73	34,75	0,00	0,00	0,00	0,02	34,73	34,75
Aparatos y material para laboratorios fotográficos	1,23	0,00	1,23	0,00	0,00	0,00	1,23	0,00	1,23
Aprestos y productos de acabado, aceleradores	1,50	0,00	1,50	0,00	0,00	0,00	1,50	0,00	1,50
Arenas naturales de cualquier clase	5,75	0,00	5,75	0,00	0,00	0,00	5,75	0,00	5,75
Arroz	1,40	0,00	1,40	0,00	0,00	0,00	1,40	0,00	1,40
Artíc.para construcción,de plástico	1,23	0,00	1,23	0,00	0,00	0,00	1,23	0,00	1,23
Artículos aparatos de ortopedia	4,84	0,06	4,90	0,00	0,00	0,00	4,84	0,06	4,90
Artículos de cestería con materias trenzables	0,32	0,00	0,32	0,00	0,00	0,00	0,32	0,00	0,32
Artículos de confitería (incluso chocolate blanco)	117,31	0,03	117,34	0,00	0,00	0,00	117,31	0,03	117,34
Artículos de higiene o de farmacia	0,88	0,00	0,88	0,00	0,00	0,00	0,88	0,00	0,88
Artículos de higiene o de tocador y sus partes	0,98	0,00	0,98	0,00	0,00	0,00	0,98	0,00	0,98
Artículos de joyería y sus partes	0,43	0,02	0,45	0,00	0,00	0,00	0,43	0,02	0,45
Artículos de mesa o de cocina, de madera	0,01	0,00	0,01	0,00	0,00	0,00	0,01	0,00	0,01
Artículos de talabartería y guarnicionería	4,17	0,00	4,17	0,00	0,00	0,00	4,17	0,00	4,17
Artículos de uso doméstico, de hierro o acero	5,67	0,05	5,72	0,00	0,00	0,00	5,67	0,05	5,72
Artículos de uso doméstico, de higiene o de tocador	0,11	0,00	0,11	0,00	0,00	0,00	0,11	0,00	0,11
Artículos de vidrio para laboratorio	1,47	0,00	1,47	0,00	0,00	0,00	1,47	0,00	1,47
Artículos para el transporte o envasado, de plástico	35,74	18,98	54,72	0,00	0,00	0,00	35,74	18,98	54,72
Artículos para fiestas, carnaval u otras diversiones	11,90	2,41	14,31	0,00	0,00	0,00	11,90	2,41	14,31
Artículos para salas de juego, juegos de mesa	6,66	10,58	17,24	0,00	0,00	0,00	6,66	10,58	17,24
Artículos y material para cultura física, gimnasia	62,72	0,84	63,56	0,00	0,00	0,00	62,72	0,84	63,56
Artef.flotantes (Balsas, Depost; etc)	0,00	0,09	0,09	0,00	0,00	0,00	0,00	0,09	0,09
Asientos, incluso transformables en cama	4,68	0,00	4,68	0,00	0,00	0,00	4,68	0,00	4,68
Aspiradoras	0,09	0,01	0,10	0,00	0,00	0,00	0,09	0,01	0,10
Atunes, sardinas y caballas congelados	16,06	0,00	16,06	0,00	0,00	0,00	16,06	0,00	16,06
Azúcar	2,32	0,10	2,42	0,00	0,00	0,00	2,32	0,10	2,42
Bañeras, duchas, lavabos, bides, inodoros y asientos	0,89	0,00	0,89	0,00	0,00	0,00	0,89	0,00	0,89
Baldosas y losas, de cerámica, para pavimentación	0,43	0,00	0,43	0,00	0,00	0,00	0,43	0,00	0,43
Barcos-bombas, dragas, pontones-grúas	0,11	0,00	0,11	0,00	0,00	0,00	0,11	0,00	0,11
Barras de hierro o acero sin alear	0,11	0,00	0,11	0,00	0,00	0,00	0,11	0,00	0,11
Barras y perfiles, de aluminio	0,43	0,00	0,43	0,00	0,00	0,00	0,43	0,00	0,43
Baúles, maletas, maletines	5,89	0,28	6,17	0,00	0,00	0,00	5,89	0,28	6,17
Bicicletas y demás ciclos sin motor	6,76	0,43	7,19	0,00	0,00	0,00	6,76	0,43	7,19
Bienes personales por traslado de residencia	9,77	9,92	19,69	0,00	0,00	0,00	9,77	9,92	19,69
Bisutería	12,18	7,67	19,85	0,00	0,00	0,00	12,18	7,67	19,85
Bolígrafos, rotuladores y marcadores	2,83	0,04	2,87	0,00	0,00	0,00	2,83	0,04	2,87

**4.3.3 Embarcadas y desembarcadas en el año (Cont.)**

←	CABOTAJE			EXTERIOR			TOTAL		
	EMBARCADAS	DESEMBARCADAS	TOTAL	EMBARCADAS	DESEMBARCADAS	TOTAL	EMBARCADAS	DESEMBARCADAS	TOTAL
<b>MERCANCÍAS</b>									
Bombas de aire o de vacío, compresores de aire	3,22	0,90	4,12	0,00	0,00	0,00	3,22	0,90	4,12
Bombas para líquidos,incluso dispositivos	3,47	3,34	6,81	0,00	0,00	0,00	3,47	3,34	6,81
Bombonas, botellas, frascos, tarros, potes	0,20	0,00	0,20	0,00	0,00	0,00	0,20	0,00	0,20
Botones y botones de presión	0,23	0,00	0,23	0,00	0,00	0,00	0,23	0,00	0,23
Bulbos, cebollas, tubérculos, raíces	6,61	0,00	6,61	0,00	0,00	0,00	6,61	0,00	6,61
Cámaras y proyectores cinematográficos	10,04	0,00	10,04	0,00	0,00	0,00	10,04	0,00	10,04
Cañas de pescar, anzuelos y demás artículos de pesca	12,76	0,00	12,76	0,00	0,00	0,00	12,76	0,00	12,76
Caballos, asnos, mulos y burdéganos, vivos	45,05	23,36	68,41	0,00	0,00	0,00	45,05	23,36	68,41
Cables, trenzas, eslingas y artículos similares	0,01	0,05	0,06	0,00	0,00	0,00	0,01	0,05	0,06
Cacao en grano, entero o partido, crudo o tostado	1,82	0,00	1,82	0,00	0,00	0,00	1,82	0,00	1,82
Cacao en polvo sin azucarar ni edulcorar	16,49	0,00	16,49	0,00	0,00	0,00	16,49	0,00	16,49
Cadenas y sus partes,de fundición de hierro o acero	0,04	0,00	0,04	0,00	0,00	0,00	0,04	0,00	0,04
Café, incluso tostado o descafeinado	1,46	0,00	1,46	0,00	0,00	0,00	1,46	0,00	1,46
Cajas de cartón	0,07	0,00	0,07	0,00	0,00	0,00	0,07	0,00	0,07
Cajas de fundición, placas de fondo para moldes	0,22	0,00	0,22	0,00	0,00	0,00	0,22	0,00	0,22
Cajas de música, orquestriones, organillos	0,02	0,00	0,02	0,00	0,00	0,00	0,02	0,00	0,02
Cajas y similares para aparatos de relojería	0,03	0,00	0,03	0,00	0,00	0,00	0,03	0,00	0,03
Cajas, cajitas, jaulas, tambores y envases similares	3,83	6,04	9,87	0,00	0,00	0,00	3,83	6,04	9,87
Cajas,sacos,bolsas y demás envases de papel	4,62	0,61	5,23	0,00	0,00	0,00	4,62	0,61	5,23
Calculadoras, máquinas de contabilidad, de franquear	0,26	0,03	0,29	0,00	0,00	0,00	0,26	0,03	0,29
Calderas de vapor,excepto de calefacción central	0,30	0,00	0,30	0,00	0,00	0,00	0,30	0,00	0,30
Calderas para calefacción central	0,38	0,00	0,38	0,00	0,00	0,00	0,38	0,00	0,38
Calendario de cualquier clase impresos	0,41	0,00	0,41	0,00	0,00	0,00	0,41	0,00	0,41
Calentadores eléctricos de agua o de inmersión	4,02	0,03	4,05	0,00	0,00	0,00	4,02	0,03	4,05
Calzado con suela de caucho, plástico o cuero	7,55	0,00	7,55	0,00	0,00	0,00	7,55	0,00	7,55
Calzado impermeable con piso y parte superior	12,52	0,04	12,56	0,00	0,00	0,00	12,52	0,04	12,56
Calzados con suela de caucho, plástico, cuero natur.	17,82	0,00	17,82	0,00	0,00	0,00	17,82	0,00	17,82
Calzas, medias, calcetines y artículos similares	1,17	0,00	1,17	0,00	0,00	0,00	1,17	0,00	1,17
Calzoncillos, camisones, pijamas. albornoces	0,03	0,00	0,03	0,00	0,00	0,00	0,03	0,00	0,03
Camisas para hombres o niños	0,54	0,00	0,54	0,00	0,00	0,00	0,54	0,00	0,54
Camisas y blusas para mujeres o niñas	0,46	0,00	0,46	0,00	0,00	0,00	0,46	0,00	0,46
Camisas y polos de punto para hombres y niños	0,12	0,00	0,12	0,00	0,00	0,00	0,12	0,00	0,12
Camisas, blusas, polos, para mujeres o niñas	0,10	0,00	0,10	0,00	0,00	0,00	0,10	0,00	0,10
Camisetas de punto	59,27	0,00	59,27	0,00	0,00	0,00	59,27	0,00	59,27
Campanas, campanillas, gongos y artículos similares	0,27	0,00	0,27	0,00	0,00	0,00	0,27	0,00	0,27
Candados, cerraduras y cerrojos	0,12	0,06	0,18	0,00	0,00	0,00	0,12	0,06	0,18
Carbón mineral, hulla	0,00	0,02	0,02	0,00	0,00	0,00	0,00	0,02	0,02
Carne de animales bovinos, congelada	136,12	0,00	136,12	0,00	0,00	0,00	136,12	0,00	136,12

**4.3.3 Embarcadas y desembarcadas en el año (Cont.)**

MERCANCÍAS	CABOTAJE			EXTERIOR			TOTAL		
	EMBARCADAS	DESEMBARCADAS	TOTAL	EMBARCADAS	DESEMBARCADAS	TOTAL	EMBARCADAS	DESEMBARCADAS	TOTAL
Carne de animales de la especie bovina	2.074,54	0,00	2.074,54	0,00	0,00	0,00	2.074,54	0,00	2.074,54
Carne de animales de la especie porcina	642,08	0,00	642,08	0,00	0,00	0,00	642,08	0,00	642,08
Carne de animales de las especies caballar	0,21	0,00	0,21	0,00	0,00	0,00	0,21	0,00	0,21
Carne de animales de las especies ovina o caprina	98,69	0,00	98,69	0,00	0,00	0,00	98,69	0,00	98,69
Carne y despojos comestibles, de ave	1.604,50	0,00	1.604,50	0,00	0,00	0,00	1.604,50	0,00	1.604,50
Carne y despojos comestibles, salados o en salmuera	5.061,26	0,33	5.061,59	0,00	0,00	0,00	5.061,26	0,33	5.061,59
Carretillas apiladoras, y de elevación	10,18	0,00	10,18	0,00	0,00	0,00	10,18	0,00	10,18
Carretillas automóvil sin dispositivos de elevación	14,00	0,00	14,00	0,00	0,00	0,00	14,00	0,00	14,00
Carrocerías de vehículos con las cabinas	4,80	0,00	4,80	0,00	0,00	0,00	4,80	0,00	4,80
Carros y autom.blindados de combate	0,00	0,00	0,00	17,85	0,00	17,85	17,85	0,00	17,85
Cascos para sombreros, trenzados por unión de bandas	0,05	0,00	0,05	0,00	0,00	0,00	0,05	0,00	0,05
Cebollas, chalotes, ajos, puerros y demás hortalizas	4.650,49	3,51	4.654,00	0,00	0,00	0,00	4.650,49	3,51	4.654,00
Cemento y clinker, envasado	0,00	0,00	0,00	52.927,60	0,00	52.927,60	52.927,60	0,00	52.927,60
Cementos, morteros, hormigones y similares	0,89	0,00	0,89	0,00	0,00	0,00	0,89	0,00	0,89
Centrifugadoras,secadoras,aparar.filtros	6,47	0,01	6,48	0,00	0,00	0,00	6,47	0,01	6,48
Chales, pañuelos de cuello, pasamontañas, bufandas	1,16	0,00	1,16	0,00	0,00	0,00	1,16	0,00	1,16
Chapas y bandas de aluminio,de espesor mayor a 0,2mm	0,12	0,00	0,12	0,00	0,00	0,00	0,12	0,00	0,12
Chasis de vehículos automóviles	0,04	1,40	1,44	0,00	0,00	0,00	0,04	1,40	1,44
Chocolate y demás preparaciones con cacao	966,74	0,00	966,74	0,00	0,00	0,00	966,74	0,00	966,74
Cierres de cremallera y sus partes	0,07	0,00	0,07	0,00	0,00	0,00	0,07	0,00	0,07
Cierres, hebillas, corchetes, ganchos, anillos	0,03	0,00	0,03	0,00	0,00	0,00	0,03	0,00	0,03
Cigarros o puros, puritos y cigarrillos de tabaco	11,85	0,00	11,85	0,00	0,00	0,00	11,85	0,00	11,85
Cintas para máquinas de escribir y cintas similares	0,01	0,00	0,01	0,00	0,00	0,00	0,01	0,00	0,01
Cintas, excepto los artículos de la partida 5807	0,04	0,00	0,04	0,00	0,00	0,00	0,04	0,00	0,04
Circuitos impresos	0,01	0,00	0,01	0,00	0,00	0,00	0,01	0,00	0,01
Circuitos integrados y microestructuras electrónicas	0,52	0,00	0,52	0,00	0,00	0,00	0,52	0,00	0,52
Clasificadores, ficheros, cajas de clasificación	1,45	0,39	1,84	0,00	0,00	0,00	1,45	0,39	1,84
Cloruros,oxi-cloruros e hidrox-clor.; etc	0,05	0,00	0,05	0,00	0,00	0,00	0,05	0,00	0,05
Cobre refinado en bruto	17.907,09	0,00	17.907,09	49.318,85	0,00	49.318,85	67.225,94	0,00	67.225,94
Coche de turismo eléctricos (>1500 kg.)	0,00	1,29	1,29	0,00	0,00	0,00	0,00	1,29	1,29
Coche de turismo no eléctricos (<1500 kg.)	1.246,01	220,23	1.466,24	0,00	0,00	0,00	1.246,01	220,23	1.466,24
Coche de turismo no eléctricos (>1500 kg.)	453,87	182,84	636,71	0,00	0,00	0,00	453,87	182,84	636,71
Coche para el transporte de niños	3,51	0,00	3,51	0,00	0,00	0,00	3,51	0,00	3,51
Cocos, nueces del Brasil y nueces de marañón	20,41	0,00	20,41	0,00	0,00	0,00	20,41	0,00	20,41
Colas y demás adhesivos preparados	2,46	0,03	2,49	0,00	0,00	0,00	2,46	0,03	2,49
Colores para pintura artística,enseñanza,tubos,fras	3,01	0,00	3,01	0,00	0,00	0,00	3,01	0,00	3,01
Combinaciones, enaguas, bragas, camiones.	0,11	0,00	0,11	0,00	0,00	0,00	0,11	0,00	0,11
Compresas y tampones higiénicos,pañales y similares	0,50	0,00	0,50	0,00	0,00	0,00	0,50	0,00	0,50

**4.3.3 Embarcadas y desembarcadas en el año (Cont.)**

MERCANCÍAS	CABOTAJE			EXTERIOR			TOTAL		
	EMBARCADAS	DESEMBARCADAS	TOTAL	EMBARCADAS	DESEMBARCADAS	TOTAL	EMBARCADAS	DESEMBARCADAS	TOTAL
Compuestos aminados con funciones oxigenadas	0,59	0,00	0,59	0,00	0,00	0,00	0,59	0,00	0,59
Compuestos heterocíclicos con heteroátomos	0,13	0,00	0,13	0,00	0,00	0,00	0,13	0,00	0,13
Condensadores eléctricos	0,33	0,00	0,33	0,00	0,00	0,00	0,33	0,00	0,33
Confituras, jaleas y mermeladas	35,68	0,00	35,68	0,00	0,00	0,00	35,68	0,00	35,68
Conjunto o surtidos de viaje para aseo personal	0,24	0,00	0,24	0,00	0,00	0,00	0,24	0,00	0,24
Conserv. legumb. pertrechos	76,13	0,00	76,13	1.585,73	0,00	1.585,73	1.661,86	0,00	1.661,86
Conservas de crustac. y moluscos	95,67	0,00	95,67	0,00	0,00	0,00	95,67	0,00	95,67
Construcciones prefabricadas	53,91	6,50	60,41	0,00	0,00	0,00	53,91	6,50	60,41
Construcciones y partes de construcciones	2,63	0,00	2,63	0,00	0,00	0,00	2,63	0,00	2,63
Construcciones y sus partes, pilares, etc	91,99	0,00	91,99	0,00	0,00	0,00	91,99	0,00	91,99
Contadores de gases, de líquidos o de electricidad	0,00	0,01	0,01	0,00	0,00	0,00	0,00	0,01	0,01
Coque de petróleo sin calcinar	0,00	0,00	0,00	12.015,42	0,00	12.015,42	12.015,42	0,00	12.015,42
Corbatas y lazos similares	0,02	0,00	0,02	0,00	0,00	0,00	0,02	0,00	0,02
Crustáceos congelados	211,72	0,00	211,72	0,00	4.528,52	4.528,52	211,72	4.528,52	4.740,24
Cuadros, paneles, consolas, pupitres, armarios	1,00	0,00	1,00	0,00	0,00	0,00	1,00	0,00	1,00
Cuadros, pinturas y dibujos hechos a mano	0,76	0,85	1,61	0,00	0,00	0,00	0,76	0,85	1,61
Cucharas, tenedores, cucharones, espumaderas	0,08	0,05	0,13	0,00	0,00	0,00	0,08	0,05	0,13
Cuchillas y hojas cortantes para máquinas mecánicas	0,01	0,00	0,01	0,00	0,00	0,00	0,01	0,00	0,01
Cuchillos y navajas con hoja cortante o dentada	0,01	0,00	0,01	0,00	0,00	0,00	0,01	0,00	0,01
Cuentas de vidrio, imitaciones de perlas	1,51	0,00	1,51	0,00	0,00	0,00	1,51	0,00	1,51
Cuero regenerado a base de cuero o fibras de cuero	0,02	0,00	0,02	0,00	0,00	0,00	0,02	0,00	0,02
Dátiles, higos, piñas, aguacates, guayabas, mangos	37,46	0,00	37,46	0,00	0,00	0,00	37,46	0,00	37,46
Demás abonos, fosfat. amoniac, NPK, M/M, fosfermag, MAP	17,37	0,00	17,37	0,00	0,00	0,00	17,37	0,00	17,37
Demás grasas y aceites vegetales fijos, envasados	0,21	0,00	0,21	0,00	0,00	0,00	0,21	0,00	0,21
Demás hortalizas frescas o refrigeradas	1.702,48	75,07	1.777,55	0,00	0,00	0,00	1.702,48	75,07	1.777,55
Demás impresos, incluidas estampas, grabados y fotogra	57,47	2,19	59,66	0,00	0,00	0,00	57,47	2,19	59,66
Demás máquinas y aparatos de elevación	1,92	0,00	1,92	0,00	0,00	0,00	1,92	0,00	1,92
Demás máquinas y aparatos de explanación	19,93	0,00	19,93	0,00	0,00	0,00	19,93	0,00	19,93
Demás manufact. fundic. hierro o acero	9,64	0,00	9,64	0,00	0,00	0,00	9,64	0,00	9,64
Demás manufacturas de hierro o acero	2,16	12,89	15,05	0,00	0,00	0,00	2,16	12,89	15,05
Demás manufacturas de plástico	45,96	9,28	55,24	0,00	0,00	0,00	45,96	9,28	55,24
Demás papeles y cartones, sin estucar	2,85	0,00	2,85	0,00	0,00	0,00	2,85	0,00	2,85
Demás papeles, cartones, guatas de celulosa	6,81	0,36	7,17	0,00	0,00	0,00	6,81	0,36	7,17
Demás pinturas y barnices	52,43	0,00	52,43	0,00	0,00	0,00	52,43	0,00	52,43
Demás placas de plástico	49,99	0,01	50,00	0,00	0,00	0,00	49,99	0,01	50,00
Demás plantas vivas, esquejes e injertos	304,02	471,65	775,67	0,00	0,00	0,00	304,02	471,65	775,67
Demás semillas oleaginosas (Algodón)	0,10	0,00	0,10	0,00	0,00	0,00	0,10	0,00	0,10
Demás tubos diámetro ext >406,4 mm. hierro o acero	2,41	0,00	2,41	0,00	0,00	0,00	2,41	0,00	2,41

**4.3.3 Embarcadas y desembarcadas en el año (Cont.)**

MERCANCÍAS	CABOTAJE			EXTERIOR			TOTAL		
	EMBARCADAS	DESEMBARCADAS	TOTAL	EMBARCADAS	DESEMBARCADAS	TOTAL	EMBARCADAS	DESEMBARCADAS	TOTAL
Demás tubos y perfiles huecos	0,00	0,06	0,06	0,00	0,00	0,00	0,00	0,06	0,06
Densímetros, areómetros, pesalíquidos	0,86	0,00	0,86	0,00	0,00	0,00	0,86	0,00	0,86
Depósitos, barriles, tambores, bidones, cajas	0,10	0,00	0,10	0,00	0,00	0,00	0,10	0,00	0,10
Depósitos, barriles, bidones, cajas, etc	0,08	0,00	0,08	0,00	0,00	0,00	0,08	0,00	0,08
Derivados halogenados de los hidrocarburos	11,02	0,00	11,02	0,00	0,00	0,00	11,02	0,00	11,02
Derivados orgánicos de la hidrazina	0,93	0,00	0,93	0,00	0,00	0,00	0,93	0,00	0,93
Derivados sulfonados, nitrados o nitrosados	0,64	0,00	0,64	0,00	0,00	0,00	0,64	0,00	0,64
Desperdicios y desechos de papel o cartón	0,04	0,00	0,04	0,00	0,00	0,00	0,04	0,00	0,04
Desperdicios y desechos hierro (Chatarra)	1,25	25,00	26,25	0,00	0,00	0,00	1,25	25,00	26,25
Despojos comestibles de animales	58,23	7,00	65,23	0,00	0,00	0,00	58,23	7,00	65,23
Diarios y publicaciones periódicas, impresos	6,75	0,00	6,75	0,00	0,00	0,00	6,75	0,00	6,75
Disolventes o diluyentes orgánicos compuestos	0,00	0,13	0,13	0,00	0,00	0,00	0,00	0,13	0,13
Efectos personales	1,43	16,57	18,00	337,11	0,00	337,11	338,54	16,57	355,11
Efectos personales por traslado por matrimonio	0,00	0,35	0,35	0,00	0,00	0,00	0,00	0,35	0,35
Electroimanes, imanes permanentes	0,41	0,15	0,56	0,00	0,00	0,00	0,41	0,15	0,56
Embutidos y productos similares, de carne, despojos,	1.211,84	0,00	1.211,84	0,00	0,00	0,00	1.211,84	0,00	1.211,84
Emisores de radiotelefonía, radiotelegrafía	0,36	0,09	0,45	0,00	0,00	0,00	0,36	0,09	0,45
Encendedores y mecheros, incluso mecánicos o electr.	2,50	0,00	2,50	0,00	0,00	0,00	2,50	0,00	2,50
Enzimas, preparaciones enzimáticas	0,04	0,00	0,04	0,00	0,00	0,00	0,04	0,00	0,04
Escobas, cepillos y brochas	1,21	0,00	1,21	0,00	0,00	0,00	1,21	0,00	1,21
Espejos de vidrio con marco o sin él	0,36	0,00	0,36	0,00	0,00	0,00	0,36	0,00	0,36
Estatuillas y objet. de cerámica	3,40	0,00	3,40	0,00	0,00	0,00	3,40	0,00	3,40
Esteres metílicos (Biodiesel)	2,12	0,00	2,12	0,00	0,00	0,00	2,12	0,00	2,12
Estufas, calderas con hogar, cocinas, asadores	0,14	0,00	0,14	0,00	0,00	0,00	0,14	0,00	0,14
Etiquetas de todas clases, de papel o cartón	1,87	0,00	1,87	0,00	0,00	0,00	1,87	0,00	1,87
Etiquetas, escudos y artículos similares, textiles	0,00	0,02	0,02	0,00	0,00	0,00	0,00	0,02	0,02
Extracto de malta; preparaciones de harina	904,56	30,85	935,41	0,00	0,00	0,00	904,56	30,85	935,41
Fibras sintéticas discontinuas, sin cardas ni peinar	0,41	0,00	0,41	0,00	0,00	0,00	0,41	0,00	0,41
Filetes y demás carne de pescado, incluso picada,	81,21	27,84	109,05	0,00	0,00	0,00	81,21	27,84	109,05
Flores y capullos, frescos o secos	0,20	0,00	0,20	0,00	0,00	0,00	0,20	0,00	0,20
Fluoruros, fluorosilicatos, fluoroaluminatos	0,39	0,00	0,39	0,00	0,00	0,00	0,39	0,00	0,39
Fregaderos, lavabos, bañeras, bidés, inodoros	1,18	0,00	1,18	0,00	0,00	0,00	1,18	0,00	1,18
Frutas u otros frutos y demás partes de plantas	109,16	0,00	109,16	0,00	0,00	0,00	109,16	0,00	109,16
Frutas y otros frutos, secos, mezclas de frutas	5,68	0,00	5,68	0,00	0,00	0,00	5,68	0,00	5,68
Frutos sin cocer o codicos con agua o vapor	14,20	0,00	14,20	0,00	0,00	0,00	14,20	0,00	14,20
Frutos, cortezas de frutas, confitados con azúcar	0,30	0,00	0,30	0,00	0,00	0,00	0,30	0,00	0,30
Fundición en bruto, lingotes, bloques u otras formas	0,03	0,00	0,03	0,00	0,00	0,00	0,03	0,00	0,03
Gafas correctoras, protectoras o similares	0,25	6,16	6,41	0,00	0,00	0,00	0,25	6,16	6,41

**4.3.3 Embarcadas y desembarcadas en el año (Cont.)**

MERCANCÍAS	CABOTAJE			EXTERIOR			TOTAL		
	EMBARCADAS	DESEMBARCADAS	TOTAL	EMBARCADAS	DESEMBARCADAS	TOTAL	EMBARCADAS	DESEMBARCADAS	TOTAL
Gallos, gallinas, patos, gansos, pavos, vivos	0,33	0,00	0,33	0,00	0,00	0,00	0,33	0,00	0,33
Gemelos y prismáticos, anteojos de larga vista	0,29	0,02	0,31	0,00	0,00	0,00	0,29	0,02	0,31
Giradiscos, tocadiscos, reproductores de casetes	0,35	0,03	0,38	0,00	0,00	0,00	0,35	0,03	0,38
Globos y dirigibles;planeadores, alas delta	2,54	0,00	2,54	0,00	0,00	0,00	2,54	0,00	2,54
Granalla y polvo, de hierro o acero	1,40	0,00	1,40	0,00	0,00	0,00	1,40	0,00	1,40
Granito,demás piedras constru.en bloque	0,02	0,00	0,02	0,00	0,00	0,00	0,02	0,00	0,02
Granos de cereales trabajados de otra forma	0,34	0,00	0,34	0,00	0,00	0,00	0,34	0,00	0,34
Grupos electrógenos, motores	0,03	13,00	13,03	0,00	0,00	0,00	0,03	13,00	13,03
Grúas y cables aéreos,puentes rodantes	395,04	461,90	856,94	0,00	0,00	0,00	395,04	461,90	856,94
Guarniciones, herrajes y artículos de metales	13,43	0,00	13,43	0,00	0,00	0,00	13,43	0,00	13,43
Guata de materias textiles y artículos de esta guata	0,10	0,00	0,10	0,00	0,00	0,00	0,10	0,00	0,10
Güatas, vendas y artículos análogos	22,24	0,02	22,26	0,00	0,00	0,00	22,24	0,02	22,26
Harina de trigo y de morcajo o tranquillón	1,84	0,00	1,84	0,00	0,00	0,00	1,84	0,00	1,84
Helados y productos similares, incluso con cacao	600,13	8,23	608,36	0,00	0,00	0,00	600,13	8,23	608,36
Herramientas mano no expresada en otras partidas	24,58	29,65	54,23	0,00	0,00	0,00	24,58	29,65	54,23
Herramientas para la venta al por menor	0,23	0,07	0,30	0,00	0,00	0,00	0,23	0,07	0,30
Herramientas y útiles	6,27	0,30	6,57	0,00	0,00	0,00	6,27	0,30	6,57
Hidrógeno,gases nobles y elementos no metálicos	0,00	16,50	16,50	0,00	0,00	0,00	0,00	16,50	16,50
Hilachas de lana o de pelo fino u ordinario	0,03	0,00	0,03	0,00	0,00	0,00	0,03	0,00	0,03
Hilados de algodón (excepto hilo de coser)	0,85	0,00	0,85	0,00	0,00	0,00	0,85	0,00	0,85
Hilados de fibras sintéticas o artificiales	0,67	0,00	0,67	0,00	0,00	0,00	0,67	0,00	0,67
Hilados de lana o de pelo fino	5,18	0,00	5,18	0,00	0,00	0,00	5,18	0,00	5,18
Hilo de coser de algodón,incluso venta por menor	0,05	0,00	0,05	0,00	0,00	0,00	0,05	0,00	0,05
Hilo de coser de fibras sintéticas o artificiales	0,17	0,00	0,17	0,00	0,00	0,00	0,17	0,00	0,17
Hilo de coser de filamentos sintéticos o artificiales	0,25	0,00	0,25	0,00	0,00	0,00	0,25	0,00	0,25
Hilos,cables y demás conduct.aislados	13,69	0,99	14,68	0,00	0,00	0,00	13,69	0,99	14,68
Hipocloritos, hipoclorito de calcio comercial	21,08	0,00	21,08	0,00	0,00	0,00	21,08	0,00	21,08
Hojas y tiras delgadas, de aluminio	1,02	0,00	1,02	0,00	0,00	0,00	1,02	0,00	1,02
Hormonas, naturales o reproducidas por síntesis	31,00	0,00	31,00	0,00	0,00	0,00	31,00	0,00	31,00
Hornos industriales o de laboratorio	0,17	0,00	0,17	0,00	0,00	0,00	0,17	0,00	0,17
Hortalizas secas, incluidas cortadas en trozos	5,71	0,00	5,71	0,00	0,00	0,00	5,71	0,00	5,71
Hortalizas, incluso "silvestres" congeladas	1.261,60	0,00	1.261,60	0,00	0,00	0,00	1.261,60	0,00	1.261,60
Hortalizas, incluso "silvestres" de vaina	26,97	0,00	26,97	0,00	0,00	0,00	26,97	0,00	26,97
Huevos de ave frescos, conservados o cocidos	1.263,60	0,00	1.263,60	0,00	0,00	0,00	1.263,60	0,00	1.263,60
Huevos de ave sin cáscara y yemas de huevos	1.400,40	0,00	1.400,40	0,00	0,00	0,00	1.400,40	0,00	1.400,40
Iniciadores y aceleradores, de reacción	12,82	0,00	12,82	0,00	0,00	0,00	12,82	0,00	12,82
Insecticidas, raticidas, fungicidas, herbicidas	2,71	0,00	2,71	0,00	0,00	0,00	2,71	0,00	2,71
Instrumentos de dibujo, trazado o cálculo	0,03	0,00	0,03	0,00	0,00	0,00	0,03	0,00	0,03



**4.3.3 Embarcadas y desembarcadas en el año (Cont.)**

MERCANCÍAS	CABOTAJE			EXTERIOR			TOTAL		
	EMBARCADAS	DESEMBARCADAS	TOTAL	EMBARCADAS	DESEMBARCADAS	TOTAL	EMBARCADAS	DESEMBARCADAS	TOTAL
Instrumentos musicales con sonido amplificado	1,31	0,06	1,37	0,00	0,00	0,00	1,31	0,06	1,37
Instrumentos musicales de percusión	0,06	0,03	0,09	0,00	0,00	0,00	0,06	0,03	0,09
Instrumentos para la regulación y el control	0,75	0,00	0,75	0,00	0,00	0,00	0,75	0,00	0,75
Instrumentos y aparatos de geodesia, topografía	0,09	0,00	0,09	0,00	0,00	0,00	0,09	0,00	0,09
Instrumentos y aparatos de medicina	12,50	0,11	12,61	0,00	0,00	0,00	12,50	0,11	12,61
Instrumentos y aparatos para análisis físico o quím.	0,61	0,00	0,61	0,00	0,00	0,00	0,61	0,00	0,61
Instrumentos y aparatos para medida del caudal	0,54	0,00	0,54	0,00	0,00	0,00	0,54	0,00	0,54
Instrumentos, aparatos y modelos, para demostraciones	0,00	29,30	29,30	0,00	0,00	0,00	0,00	29,30	29,30
Instrumentos, máquinas y aparatos para medida	1,64	0,39	2,03	0,00	0,00	0,00	1,64	0,39	2,03
Jabón, productos y preparaciones orgánicos	80,27	0,00	80,27	0,00	0,00	0,00	80,27	0,00	80,27
Jengibre, azafrán, cúrcuma, tomillo, hojas de laurel	119,79	0,00	119,79	0,00	0,00	0,00	119,79	0,00	119,79
Jugos de frutas (inc. mosto de uva) sin fermentar	99,31	0,00	99,31	0,00	0,00	0,00	99,31	0,00	99,31
Jugos y extractos vegetales, materias pécticas	0,39	0,00	0,39	0,00	0,00	0,00	0,39	0,00	0,39
Juntas metaloplásticas, juegos o surtidos de juntas	0,04	0,00	0,04	0,00	0,00	0,00	0,04	0,00	0,04
Lámparas eléctricas portátiles con energía propia	0,29	0,00	0,29	0,00	0,00	0,00	0,29	0,00	0,29
Lámparas y tubos eléctricos de incandescencia	0,76	0,00	0,76	0,00	0,00	0,00	0,76	0,00	0,76
Lápices, minas, pasteles, carboncillos, tizas	0,09	0,00	0,09	0,00	0,00	0,00	0,09	0,00	0,09
Lacas colorantes, preparaciones a base de lacas	0,01	0,00	0,01	0,00	0,00	0,00	0,01	0,00	0,01
Las demás alfombras y revestimientos para el suelo	0,09	0,01	0,10	0,00	0,00	0,00	0,09	0,01	0,10
Las demás armas de fuego y artefactos similares	0,14	0,15	0,29	0,00	0,00	0,00	0,14	0,15	0,29
Las demás bebidas fermentadas, a granel	0,00	0,04	0,04	0,00	0,00	0,00	0,00	0,04	0,04
Las demás bebidas fermentadas, envasadas	10,94	1,00	11,94	0,00	0,00	0,00	10,94	1,00	11,94
Las demás carnes y despojos comestibles,	292,35	0,00	292,35	0,00	0,00	0,00	292,35	0,00	292,35
Las demás frutas u otros frutos frescos	1.294,28	0,00	1.294,28	0,00	0,00	0,00	1.294,28	0,00	1.294,28
Las demás herramientas para trabajar metales	0,00	7,41	7,41	0,00	0,00	0,00	0,00	7,41	7,41
Las demás hortalizas, incluso "silvestres" sin cong	199,73	0,00	199,73	0,00	0,00	0,00	199,73	0,00	199,73
Las demás hortalizas, incluso "silvestres" congelada	19,10	0,00	19,10	0,00	0,00	0,00	19,10	0,00	19,10
Las demás locomotoras y locotractores, tenderes	5,22	4,95	10,17	0,00	0,00	0,00	5,22	4,95	10,17
Las demás máquinas para trabajo de la pasta de papel	1,03	0,00	1,03	0,00	0,00	0,00	1,03	0,00	1,03
Las demás máquinas y aparatos de oficina	7,22	0,03	7,25	0,00	0,00	0,00	7,22	0,03	7,25
Las demás máquinas y aparatos, para la agricultura	0,12	9,16	9,28	0,00	0,00	0,00	0,12	9,16	9,28
Las demás manufacturas de aluminio	2,32	0,00	2,32	0,00	0,00	0,00	2,32	0,00	2,32
Las demás manufacturas de cerámica	2,04	0,00	2,04	0,00	0,00	0,00	2,04	0,00	2,04
Las demás manufacturas de cobre	0,32	0,00	0,32	0,00	0,00	0,00	0,32	0,00	0,32
Las demás manufacturas de cucho vulcanizado	4,49	0,02	4,51	0,00	0,00	0,00	4,49	0,02	4,51
Las demás manufacturas de madera	0,50	0,30	0,80	0,00	0,00	0,00	0,50	0,30	0,80
Las demás manufacturas de vidrio	0,92	0,06	0,98	0,00	0,00	0,00	0,92	0,06	0,98
Las demás manufacturas metales preciosos o chapados	0,58	0,00	0,58	0,00	0,00	0,00	0,58	0,00	0,58

**4.3.3 Embarcadas y desembarcadas en el año (Cont.)**

←	CABOTAJE			EXTERIOR			TOTAL		
	EMBARCADAS	DESEMBARCADAS	TOTAL	EMBARCADAS	DESEMBARCADAS	TOTAL	EMBARCADAS	DESEMBARCADAS	TOTAL
<b>MERCANCÍAS</b>									
Las demás partes de relojería	5,33	0,00	5,33	0,00	0,00	0,00	5,33	0,00	5,33
Las demás placas, hojas, películas, bandas, láminas	0,01	0,00	0,01	0,00	0,00	0,00	0,01	0,00	0,01
Las demás prendas de vestir, de punto	30,72	0,00	30,72	0,00	0,00	0,00	30,72	0,00	30,72
Las demás preparaciones y conservas de carne	537,00	0,00	537,00	0,00	0,00	0,00	537,00	0,00	537,00
Latosuero,incluso concentrando, azucarado	53,65	0,00	53,65	0,00	0,00	0,00	53,65	0,00	53,65
Lavavajillas, máquinas y aparatos para limpiar	0,27	0,15	0,42	0,00	0,00	0,00	0,27	0,15	0,42
Layas, palas, azadas, picos, binaderas, horcas	0,08	0,00	0,08	0,00	0,00	0,00	0,08	0,00	0,08
Leche y nata (crema), sin adición de azúcar	510,63	0,00	510,63	0,00	0,00	0,00	510,63	0,00	510,63
Leche y nata, concentradas o con azúcar	48,00	0,00	48,00	0,00	0,00	0,00	48,00	0,00	48,00
Lechugas y achicorias, incluso escarola y endibia	72,68	0,00	72,68	0,00	0,00	0,00	72,68	0,00	72,68
Legumbres secas desvainadas(habas forrajeras)	15,08	0,00	15,08	0,00	0,00	0,00	15,08	0,00	15,08
Lentes, prismas, espejos y demás elementos de óptica	0,31	0,00	0,31	0,00	0,00	0,00	0,31	0,00	0,31
Levaduras (vivas o muertas), demás microorganismos	211,78	0,00	211,78	0,00	0,00	0,00	211,78	0,00	211,78
Libros registro, de contabilidad, talonarios	11,91	0,87	12,78	0,00	0,00	0,00	11,91	0,87	12,78
Libros,folletos o similares,incl.hojas sueltas	56,66	2,62	59,28	0,00	0,00	0,00	56,66	2,62	59,28
Linéleo,incluso cortado;revestimientos suelos	0,59	0,00	0,59	0,00	0,00	0,00	0,59	0,00	0,59
Llaves de ajuste manual,cubos intercambiables	5,03	0,00	5,03	0,00	0,00	0,00	5,03	0,00	5,03
Los demás animales vivos	0,98	11,49	12,47	0,00	0,00	0,00	0,98	11,49	12,47
Los demás artículos confeccionados, patrones confec.	17,72	0,17	17,89	0,00	0,00	0,00	17,72	0,17	17,89
Los demás artículos de cuchillería	0,03	0,00	0,03	0,00	0,00	0,00	0,03	0,00	0,03
Los demás artículos de tapicería	1,78	0,00	1,78	0,00	0,00	0,00	1,78	0,00	1,78
Los demás azúcares, incluidas la lactosa, maltosa	1,39	0,00	1,39	0,00	0,00	0,00	1,39	0,00	1,39
Los demás barcos, incluidos los barcos de guerra	0,80	0,80	1,60	0,00	0,00	0,00	0,80	0,80	1,60
Los demás calzados con piso y parte superior	3,80	0,00	3,80	0,00	0,00	0,00	3,80	0,00	3,80
Los demás calzados	39,29	1,40	40,69	0,00	0,00	0,00	39,29	1,40	40,69
Los demás complementos de vestir confeccionados	0,15	0,00	0,15	0,00	0,00	0,00	0,15	0,00	0,15
Los demás complementos de vestir, partes de prendas	2,66	0,12	2,78	0,00	0,00	0,00	2,66	0,12	2,78
Los demás contadores (cuentarrevoluciones...)	0,11	0,00	0,11	0,00	0,00	0,00	0,11	0,00	0,11
Los demás frutos de cáscara frescos o secos	84,29	0,00	84,29	0,00	0,00	0,00	84,29	0,00	84,29
Los demás instrumentos musicales de cuerda	0,03	0,02	0,05	0,00	0,00	0,00	0,03	0,02	0,05
Los demás instrumentos musicales de viento	0,28	0,02	0,30	0,00	0,00	0,00	0,28	0,02	0,30
Los demás juguetes, modelos reducidos y similares	5,68	0,24	5,92	0,00	0,00	0,00	5,68	0,24	5,92
Los demás motores y máquinas motrices	0,11	0,00	0,11	0,00	0,00	0,00	0,11	0,00	0,11
Los demás muebles y sus partes	43,98	5,74	49,72	0,00	0,00	0,00	43,98	5,74	49,72
Los demás relojes, excepto de pequeño mecanismo	0,01	0,00	0,01	0,00	0,00	0,00	0,01	0,00	0,01
Los demás sombreros y tocados, incluso guarnecidos	0,36	0,06	0,42	0,00	0,00	0,00	0,36	0,06	0,42
Los demás tabacos y sucedáneos del tabaco	1,43	0,00	1,43	0,00	0,00	0,00	1,43	0,00	1,43
Los demás tejidos de fibras sintéticas discontinuas	0,10	0,00	0,10	0,00	0,00	0,00	0,10	0,00	0,10



4.3.3 Embarcadas y desembarcadas en el año (Cont.)

MERCANCÍAS	CABOTAJE			EXTERIOR			TOTAL		
	EMBARCADAS	DESEMBARCADAS	TOTAL	EMBARCADAS	DESEMBARCADAS	TOTAL	EMBARCADAS	DESEMBARCADAS	TOTAL
Losas de gres	4,16	0,00	4,16	0,00	0,00	0,00	4,16	0,00	4,16
Máquina y aparatos para clasificar, cribar	0,40	12,27	12,67	0,00	0,00	0,00	0,40	12,27	12,67
Máquinas automáticas para procesamiento de datos	12,93	0,98	13,91	0,00	0,00	0,00	12,93	0,98	13,91
Máquinas automáticas para venta de productos	0,07	0,00	0,07	0,00	0,00	0,00	0,07	0,00	0,07
Máquinas de afeitar, cortar el pelo, con motor	0,16	0,00	0,16	0,00	0,00	0,00	0,16	0,00	0,16
Máquinas de coser, excepto los de la partida 8440	0,00	0,01	0,01	0,00	0,00	0,00	0,00	0,01	0,01
Máquinas para forjar o estampar, martillo pilón	0,00	0,14	0,14	0,00	0,00	0,00	0,00	0,14	0,14
Máquinas para lavar ropa, incluso con secado	0,54	0,06	0,60	0,00	0,00	0,00	0,54	0,06	0,60
Máquinas y aparatos auxiliares	2,85	0,00	2,85	0,00	0,00	0,00	2,85	0,00	2,85
Máquinas y aparatos eléctricos con función propia	0,26	0,15	0,41	0,00	0,00	0,00	0,26	0,15	0,41
Máquinas y aparatos para imprimir.	2,14	0,89	3,03	0,00	0,00	0,00	2,14	0,89	3,03
Máquinas y aparatos para lavar, limpiar, escurrir, sec	6,88	0,00	6,88	0,00	0,00	0,00	6,88	0,00	6,88
Máquinas y aparatos para soldar	0,00	0,50	0,50	0,00	0,00	0,00	0,00	0,50	0,50
Máquinas y aparatos para soldar	0,00	0,03	0,03	0,00	0,00	0,00	0,00	0,03	0,03
Máquinas y aparatos preparación el curtido de cueros	0,21	0,00	0,21	0,00	0,00	0,00	0,21	0,00	0,21
Máquinas y aparatos, para preparación de alimentos	0,48	0,26	0,74	0,00	0,00	0,00	0,48	0,26	0,74
Máquinas, aparatos y material para fundir	1,15	0,00	1,15	0,00	0,00	0,00	1,15	0,00	1,15
Máquinas, aparatos y artf. cosechar	0,09	0,00	0,09	0,00	0,00	0,00	0,09	0,00	0,09
Maíz	24,46	0,00	24,46	0,00	0,00	0,00	24,46	0,00	24,46
Madera desficada en bloques, plancas, tablas	0,12	0,00	0,12	0,00	0,00	0,00	0,12	0,00	0,12
Madera en bruto de eucalipto	2.185,60	81.264,70	83.450,30	0,00	0,00	0,00	2.185,60	81.264,70	83.450,30
Madera en bruto, coníferas	11.434,32	0,00	11.434,32	0,00	0,00	0,00	11.434,32	0,00	11.434,32
Madera en una o varias caras o cantos	0,48	0,00	0,48	0,00	0,00	0,00	0,48	0,00	0,48
Maniquies y artículos similares, autómatas	0,08	0,00	0,08	0,00	0,00	0,00	0,08	0,00	0,08
Mantas	1,18	0,20	1,38	0,00	0,00	0,00	1,18	0,20	1,38
Manteca de cerdo, demás grasas de cerdo y ave	7,32	0,00	7,32	0,00	0,00	0,00	7,32	0,00	7,32
Mantequilla y demás materias grasas de la leche	124,86	0,00	124,86	0,00	0,00	0,00	124,86	0,00	124,86
Manufacturas cartográficas de todas clases	0,02	0,14	0,16	0,00	0,00	0,00	0,02	0,14	0,16
Manufacturas de amianto-cemento, celusosa-cemento	2,35	0,00	2,35	0,00	0,00	0,00	2,35	0,00	2,35
Manufacturas de cemento, Hormigón, etc	6,53	0,04	6,57	0,00	0,00	0,00	6,53	0,04	6,57
Manzanas frescas	3.597,41	28,60	3.626,01	0,00	0,00	0,00	3.597,41	28,60	3.626,01
Maquinaria agrícola, o céspedes o terrenos deportes	3,17	0,00	3,17	0,00	0,00	0,00	3,17	0,00	3,17
Maquinaria no expresada en otros epígrafes	2,10	0,00	2,10	318,02	0,00	318,02	320,12	0,00	320,12
Maquinaria para fabricación de semiconductores	0,04	0,00	0,04	0,00	0,00	0,00	0,04	0,00	0,04
Marcos de madera para cuadros	0,93	0,00	0,93	0,00	0,00	0,00	0,93	0,00	0,93
Margarina, mezclas o preparac. (a granel)	2,05	0,00	2,05	0,00	0,00	0,00	2,05	0,00	2,05
Margarina, mezclas o preparac. (envasados)	79,24	0,00	79,24	0,00	0,00	0,00	79,24	0,00	79,24
Marquetería, cajas de orfebrería	0,05	0,00	0,05	0,00	0,00	0,00	0,05	0,00	0,05

**4.3.3 Embarcadas y desembarcadas en el año (Cont.)**

←	CABOTAJE			EXTERIOR			TOTAL		
	EMBARCADAS	DESEMBARCADAS	TOTAL	EMBARCADAS	DESEMBARCADAS	TOTAL	EMBARCADAS	DESEMBARCADAS	TOTAL
<b>MERCANCÍAS</b>									
Material eléctrico (interrup.conmutador)	1,02	0,00	1,02	0,00	0,00	0,00	1,02	0,00	1,02
Materias colorantes orgánicas sintéticas	0,12	0,00	0,12	0,00	0,00	0,00	0,12	0,00	0,12
Medicamentos para usos terapéuticos o profilácticos	28,82	0,02	28,84	0,00	0,00	0,00	28,82	0,02	28,84
Medicamentos sin dosificar ni acondicionar	0,19	0,00	0,19	0,00	0,00	0,00	0,19	0,00	0,19
Medios de cultivo para microorganismos	0,18	0,00	0,18	0,00	0,00	0,00	0,18	0,00	0,18
Melones, sandías y papayas, frescos	3.739,27	349,06	4.088,33	0,00	0,00	0,00	3.739,27	349,06	4.088,33
Membrillos, frescos	865,96	4,02	869,98	0,00	0,00	0,00	865,96	4,02	869,98
Mercancías transportadas por correo	169,00	5,50	174,50	0,00	0,00	0,00	169,00	5,50	174,50
Mezclas de sustancias odoríferas	0,16	0,00	0,16	0,00	0,00	0,00	0,16	0,00	0,16
Microscopios ópticos, incluidos de microfotografía	0,02	0,00	0,02	0,00	0,00	0,00	0,02	0,00	0,02
Micrófonos y sus soportes, altavoces	4,72	10,92	15,64	0,00	0,00	0,00	4,72	10,92	15,64
Miel natural	1,54	0,70	2,24	0,00	0,00	0,00	1,54	0,70	2,24
Mobiliario para la medicina, cirugía, odontología	0,01	0,00	0,01	0,00	0,00	0,00	0,01	0,00	0,01
Moluscos vivos,refrigerados,congelados	725,64	0,00	725,64	0,00	0,00	0,00	725,64	0,00	725,64
Monofilamentos con dimensión de corte > 1 mm	4,74	0,02	4,76	0,00	0,00	0,00	4,74	0,02	4,76
Monturas de gafas o de artículos similares	0,02	0,00	0,02	0,00	0,00	0,00	0,02	0,00	0,02
Motocicletas con o sin sidecar	19,19	12,26	31,45	0,00	0,00	0,00	19,19	12,26	31,45
Motores de émbolo alternativo o rotativo	1,60	0,30	1,90	0,00	0,00	0,00	1,60	0,30	1,90
Motores de émbolo, (motores diesel o semidiesel)	0,00	1,50	1,50	0,00	0,00	0,00	0,00	1,50	1,50
Motores y generadores eléctricos	24,08	18,45	42,53	13,60	0,00	13,60	37,68	18,45	56,13
Muelas y artículos similares	0,02	0,00	0,02	0,00	0,00	0,00	0,02	0,00	0,02
Neumáticos nuevos de caucho	0,09	9,78	9,87	0,00	0,00	0,00	0,09	9,78	9,87
Neumáticos recauchutados o usados	0,76	0,00	0,76	0,00	0,00	0,00	0,76	0,00	0,76
Nitritos y nitratos	0,00	0,00	0,00	18.484,84	0,00	18.484,84	18.484,84	0,00	18.484,84
Objetos de vidrio para mesa, cocina, tocador	6,50	0,00	6,50	0,00	0,00	0,00	6,50	0,00	6,50
Obras originales de estatuaria o de escultura	0,11	0,00	0,11	0,00	0,00	0,00	0,11	0,00	0,11
Obras y piezas carpintería para construcciones	4,80	0,00	4,80	0,00	0,00	0,00	4,80	0,00	4,80
Ordeñadoras y máquinas para la industria lechera	0,04	0,00	0,04	0,00	0,00	0,00	0,04	0,00	0,04
Osciloscopios, analizadores de espectro	0,08	0,00	0,08	0,00	0,00	0,00	0,08	0,00	0,08
Papel de fumar,incluso cortado en librillos o tubos	0,00	0,17	0,17	0,00	0,00	0,00	0,00	0,17	0,17
Papel del tipo del utilizado para papel higiénico	0,12	0,00	0,12	0,00	0,00	0,00	0,12	0,00	0,12
Papel higiénico, pañuelos, toallitas para desmaq.	6,03	0,00	6,03	0,00	0,00	0,00	6,03	0,00	6,03
Papel para decorar y vestimientos similares	0,42	0,00	0,42	0,00	0,00	0,00	0,42	0,00	0,42
Papel prensa en bobinas o en hojas	1,89	0,00	1,89	0,00	0,00	0,00	1,89	0,00	1,89
Papel y cartón sulfurizado	7,69	0,00	7,69	0,00	0,00	0,00	7,69	0,00	7,69
Papel y cartón, sin estucar ni recubrir	10,51	0,76	11,27	0,00	0,00	0,00	10,51	0,76	11,27
Papel, cartón y textiles, fotográficos	0,00	0,03	0,03	0,00	0,00	0,00	0,00	0,03	0,03
Papel, cartón,guata de celulosa	0,24	0,30	0,54	0,00	0,00	0,00	0,24	0,30	0,54



**4.3.3 Embarcadas y desembarcadas en el año (Cont.)**

MERCANCÍAS	CABOTAJE			EXTERIOR			TOTAL		
	EMBARCADAS	DESEMBARCADAS	TOTAL	EMBARCADAS	DESEMBARCADAS	TOTAL	EMBARCADAS	DESEMBARCADAS	TOTAL
Paraguas, sombrillas y quitasoles	0,15	0,00	0,15	0,00	0,00	0,00	0,15	0,00	0,15
Partes de calzado, incluso las partes superiores	4,38	0,00	4,38	0,00	0,00	0,00	4,38	0,00	4,38
Partes destinadas a las partidas 8535, 8536 u 8537	0,08	0,00	0,08	0,00	0,00	0,00	0,08	0,00	0,08
Partes destinadas a máquinas partidas 8425-8430	95,08	50,71	145,79	0,00	0,00	0,00	95,08	50,71	145,79
Partes eléctricas de máquinas o de aparatos	0,04	0,00	0,04	0,00	0,00	0,00	0,04	0,00	0,04
Partes identificables como destinadas a máquinas	2,19	9,21	11,40	0,00	0,00	0,00	2,19	9,21	11,40
Partes identificables para aparatos	5,59	0,00	5,59	0,00	0,00	0,00	5,59	0,00	5,59
Partes indetificables de motores	27,06	14,00	41,06	0,00	0,00	0,00	27,06	14,00	41,06
Partes maquinaria no expresada en este capítulo	0,06	0,00	0,06	0,00	0,00	0,00	0,06	0,00	0,06
Partes y accesorios a las máquinas	0,52	0,90	1,42	0,00	0,00	0,00	0,52	0,90	1,42
Partes y accesorios de aparatos (8519 a 8521)	2,44	0,06	2,50	0,00	0,00	0,00	2,44	0,06	2,50
Partes y accesorios de instrumentos musicales	0,98	0,02	1,00	0,00	0,00	0,00	0,98	0,02	1,00
Partes y accesorios de los artículos de 9301 a 9304	0,09	0,00	0,09	0,00	0,00	0,00	0,09	0,00	0,09
Partes y accesorios de vehículos automóviles	148,76	41,40	190,16	0,00	0,00	0,00	148,76	41,40	190,16
Partes y accesorios para partidas 8469 a 8472	49,88	7,69	57,57	0,00	0,00	0,00	49,88	7,69	57,57
Partes y accesorios vehículos partidas 8711 a 8713	6,48	0,41	6,89	0,00	0,00	0,00	6,48	0,41	6,89
Partes y accesorios, no espesados en este capítulo	4,35	0,06	4,41	0,00	0,00	0,00	4,35	0,06	4,41
Pasta química madera excep para disolver	231.032,00	0,00	231.032,00	38.158,00	0,00	38.158,00	269.190,00	0,00	269.190,00
Pastas alimenticias, incluso cocidas o rellenas	80,33	0,00	80,33	0,00	0,00	0,00	80,33	0,00	80,33
Patatas frescas o refrigeradas	7,45	0,00	7,45	0,00	0,00	0,00	7,45	0,00	7,45
Peines, peinetas, pasadores y artículos similares	4,80	0,00	4,80	0,00	0,00	0,00	4,80	0,00	4,80
Películas cinematográficas, impresionadas y revelada	0,03	0,00	0,03	0,00	0,00	0,00	0,03	0,00	0,03
Pelucas, barbas, cejas, pestañas, mechones y análogo	0,00	0,07	0,07	0,00	0,00	0,00	0,00	0,07	0,07
Pepinos y pepinillos, frescos o refrigerados	189,77	71,94	261,71	0,00	0,00	0,00	189,77	71,94	261,71
Peptonas y sus derivados, demás materias proteicas	0,30	0,00	0,30	0,00	0,00	0,00	0,30	0,00	0,30
Peras frescas	173,45	0,00	173,45	0,00	0,00	0,00	173,45	0,00	173,45
Perfiles de hierro o de acero sin alear	1.721,22	0,00	1.721,22	17.975,91	0,00	17.975,91	19.697,13	0,00	19.697,13
Perfumes y aguas de tocador	13,21	13,61	26,82	0,00	0,00	0,00	13,21	13,61	26,82
Pescado congelado	107,76	146,76	254,52	0,00	19,54	19,54	107,76	166,30	274,06
Pescado fresco	5,77	666,13	671,90	0,00	0,00	0,00	5,77	666,13	671,90
Pescado refrigerado	0,00	7,85	7,85	0,00	0,00	0,00	0,00	7,85	7,85
Pescado seco, salado o en salmuera; pescado ahumado	132,21	0,00	132,21	0,00	0,00	0,00	132,21	0,00	132,21
Pianos y demás instrumentos con teclado	0,03	0,00	0,03	0,00	0,00	0,00	0,03	0,00	0,03
Piedra pómez, esmeril, corindón natural	0,11	0,00	0,11	0,00	0,00	0,00	0,11	0,00	0,11
Pilas y baterías de pilas, eléctricas	0,66	0,15	0,81	0,00	0,00	0,00	0,66	0,15	0,81
Pimienta	2,69	0,00	2,69	0,00	0,00	0,00	2,69	0,00	2,69
Pinturas y barnices a base de polímeros	0,40	0,00	0,40	0,00	0,00	0,00	0,40	0,00	0,40
Pinturas y barnices a base de polímeros sintéticos	1,35	3,12	4,47	0,00	0,00	0,00	1,35	3,12	4,47
Pipas, boquillas para cigarros.	0,12	0,00	0,12	0,00	0,00	0,00	0,12	0,00	0,12

**4.3.3 Embarcadas y desembarcadas en el año (Cont.)**

←	CABOTAJE			EXTERIOR			TOTAL		
	EMBARCADAS	DESEMBARCADAS	TOTAL	EMBARCADAS	DESEMBARCADAS	TOTAL	EMBARCADAS	DESEMBARCADAS	TOTAL
<b>MERCANCÍAS</b>									
Pizarras y tableros para escribir o dibujar.	0,19	0,00	0,19	0,00	0,00	0,00	0,19	0,00	0,19
Plátanos frescos o secos	0,00	18.633,71	18.633,71	0,00	0,00	0,00	0,00	18.633,71	18.633,71
Placas indicadoras, placas rótulo, de direcciones	0,04	0,00	0,04	0,00	0,00	0,00	0,04	0,00	0,04
Placas y películas impresionadas, exceto cinematogr.	0,00	0,16	0,16	0,00	0,00	0,00	0,00	0,16	0,16
Placas y películas planas, fotográficas	0,07	0,00	0,07	0,00	0,00	0,00	0,07	0,00	0,07
Placas, hojas, bandas, cintas, películas	5,78	0,48	6,26	0,00	0,00	0,00	5,78	0,48	6,26
Planchas de caucho	0,24	0,00	0,24	0,00	0,00	0,00	0,24	0,00	0,24
Planos y dibujos originales hechos a mano	4,45	2,36	6,81	0,00	0,00	0,00	4,45	2,36	6,81
Plantas y sus partes, semillas y frutos de perfumer	8,24	0,00	8,24	0,00	0,00	0,00	8,24	0,00	8,24
Plaquitas, varillas, puntas y objetos similares	0,18	0,00	0,18	0,00	0,00	0,00	0,18	0,00	0,18
Polímeros de cloruro de vinilo o de otras olefinas	0,10	0,00	0,10	0,00	0,00	0,00	0,10	0,00	0,10
Polímeros de etileno en formas primarias	0,00	1,80	1,80	0,00	0,00	0,00	0,00	1,80	1,80
Poliacetales, poliéteres y resinas epoxi	1,90	1,27	3,17	0,00	0,00	0,00	1,90	1,27	3,17
Polipastos, tornos y cabrestantes, gatos	0,00	22,40	22,40	0,00	0,00	0,00	0,00	22,40	22,40
Prendas confeccionadas con productos otras partidas	0,55	0,00	0,55	0,00	0,00	0,00	0,55	0,00	0,55
Prendas confeccionadas con tejidos de punto	0,05	0,00	0,05	0,00	0,00	0,00	0,05	0,00	0,05
Prendas de deporte, monos y conjuntos de esquí	0,86	3,47	4,33	0,00	0,00	0,00	0,86	3,47	4,33
Prendas de punto para bebés	78,71	0,00	78,71	0,00	0,00	0,00	78,71	0,00	78,71
Prendas de vestir para deporte (de entrenamiento)	39,57	12,81	52,38	0,00	0,00	0,00	39,57	12,81	52,38
Prendas y complementos de vestir, cuero	0,24	0,00	0,24	0,00	0,00	0,00	0,24	0,00	0,24
Prendas y complementos de vestir, para bebés	3,04	0,00	3,04	0,00	0,00	0,00	3,04	0,00	3,04
Prendas, complementos y artículos de peletería	0,01	0,00	0,01	0,00	0,00	0,00	0,01	0,00	0,01
Prendas, guantes y demás complementos de vestir	0,36	8,02	8,38	0,00	0,00	0,00	0,36	8,02	8,38
Preparac.alimentic.no expres.(precocinados	1.805,24	0,00	1.805,24	0,00	0,00	0,00	1.805,24	0,00	1.805,24
Preparaciones alimentación animales	7,06	0,00	7,06	0,00	0,00	0,00	7,06	0,00	7,06
Preparaciones capilares	3,56	0,00	3,56	0,00	0,00	0,00	3,56	0,00	3,56
Preparaciones de belleza, maquillaje y antisolares	62,43	15,61	78,04	0,00	0,00	0,00	62,43	15,61	78,04
Preparaciones lubricantes (incl.aceites de corte)	0,18	0,00	0,18	0,00	0,00	0,00	0,18	0,00	0,18
Preparaciones para afeitar, desodorantes corpotaes	32,60	0,00	32,60	0,00	0,00	0,00	32,60	0,00	32,60
Preparaciones para la higiene bucal o dental	0,37	0,00	0,37	0,00	0,00	0,00	0,37	0,00	0,37
Preparaciones para salsas y salsas preparadas	158,42	0,00	158,42	0,00	0,00	0,00	158,42	0,00	158,42
Preparaciones para sopas, potajes o caldos	188,98	0,00	188,98	0,00	0,00	0,00	188,98	0,00	188,98
Preparaciones químicas para usos fotográfico	4,90	0,38	5,28	0,00	0,00	0,00	4,90	0,38	5,28
Preparaciones y artículos farmacéuticos	2,74	0,34	3,08	0,00	0,00	0,00	2,74	0,34	3,08
Preparaciones y conservas de pescado	66,03	0,09	66,12	0,00	0,00	0,00	66,03	0,09	66,12
Produc. a base de cereales insuflados o tostados	0,39	0,00	0,39	0,00	0,00	0,00	0,39	0,00	0,39
Productos de origen animal no aptos para consumo	0,05	0,00	0,05	0,00	0,00	0,00	0,05	0,00	0,05
Productos de panadería, pastelería o galletería	1.901,03	0,00	1.901,03	0,00	0,00	0,00	1.901,03	0,00	1.901,03



**4.3.3 Embarcadas y desembarcadas en el año (Cont.)**

MERCANCÍAS	CABOTAJE			EXTERIOR			TOTAL		
	EMBARCADAS	DESEMBARCADAS	TOTAL	EMBARCADAS	DESEMBARCADAS	TOTAL	EMBARCADAS	DESEMBARCADAS	TOTAL
Productos y artículos textiles para usos técnicos	0,01	0,10	0,11	0,00	0,00	0,00	0,01	0,10	0,11
Provisiones	68,88	41,37	110,25	0,00	0,00	0,00	68,88	41,37	110,25
Provitaminas y vitaminas, naturales o reproducidas	1,39	0,00	1,39	0,00	0,00	0,00	1,39	0,00	1,39
Pulseras para relojes y sus partes	0,15	0,00	0,15	0,00	0,00	0,00	0,15	0,00	0,15
Puntas, clavos, chinchetas, grapas apuntadas	0,20	0,00	0,20	0,00	0,00	0,00	0,20	0,00	0,20
Quesos y requesón	2.686,24	23,85	2.710,09	0,00	0,00	0,00	2.686,24	23,85	2.710,09
Radiadores para calefacción central	0,58	0,00	0,58	0,00	0,00	0,00	0,58	0,00	0,58
Raíces de mandioca, incluso en pellets	202,30	0,00	202,30	0,00	0,00	0,00	202,30	0,00	202,30
Reactivos de diagnóstico o de laboratorio	0,56	0,34	0,90	0,00	0,00	0,00	0,56	0,34	0,90
Receptores de radiotelefonía, radiotelegrafía	0,10	0,00	0,10	0,00	0,00	0,00	0,10	0,00	0,10
Receptores de televisión.	7,41	0,35	7,76	0,00	0,00	0,00	7,41	0,35	7,76
Recipientes para gases comprimidos o licuados	0,01	0,00	0,01	0,00	0,00	0,00	0,01	0,00	0,01
Redes de mallas anudadas, en paños o en piezas	2,11	0,00	2,11	0,00	0,00	0,00	2,11	0,00	2,11
Refrigeradores, congeladores-conservadores	4,66	0,63	5,29	0,00	0,00	0,00	4,66	0,63	5,29
Relojes de pulsera, de bolsillo o similares	0,08	0,04	0,12	0,00	0,00	0,00	0,08	0,04	0,12
Relojes de pulsera, de bolsillo y similares	8,34	0,12	8,46	0,00	0,00	0,00	8,34	0,12	8,46
Remolques y semirremolques para vehículos	128,50	511,97	640,47	354,45	0,00	354,45	482,95	511,97	994,92
Remolques, semirremolques y plataformas vacíos	51,28	11.506,70	11.557,98	0,00	0,00	0,00	51,28	11.506,70	11.557,98
Revestimientos de materias textiles para paredes	0,07	0,00	0,07	0,00	0,00	0,00	0,07	0,00	0,07
Revestimientos de plástico para suelos.	0,96	0,00	0,96	0,00	0,00	0,00	0,96	0,00	0,96
Revólveres y pistolas, excepto partidas 9303 o 9304	0,01	0,01	0,02	0,00	0,00	0,00	0,01	0,01	0,02
Rodamiento de bolas, de rodillos o de agujas	6,98	0,00	6,98	0,00	0,00	0,00	6,98	0,00	6,98
Ropa de cama, mesa, tocador o de cocina	6,87	0,13	7,00	0,00	0,00	0,00	6,87	0,13	7,00
Sacos y talegas, para envasar	22,98	0,00	22,98	0,00	0,00	0,00	22,98	0,00	22,98
Sangre humana o animal para usos terapéuticos	0,01	0,00	0,01	0,00	0,00	0,00	0,01	0,00	0,01
Sellos de correos, timbres fiscales y análogos	0,15	0,00	0,15	0,00	0,00	0,00	0,15	0,00	0,15
Semillas de anís, badiana, hinojo, cilantro, comino	0,72	0,00	0,72	0,00	0,00	0,00	0,72	0,00	0,72
Semillas, frutos y esporas, para siembra	13,07	0,00	13,07	0,00	0,00	0,00	13,07	0,00	13,07
Semiproductos de hierro o acero sin alear	0,00	0,10	0,10	0,00	0,00	0,00	0,00	0,10	0,10
Sierras de mano, hojas de sierra de cualquier clase	0,18	0,00	0,18	0,00	0,00	0,00	0,18	0,00	0,18
Siliconas en formas primarias	0,07	0,06	0,13	0,00	0,00	0,00	0,07	0,06	0,13
Sillones de ruedas y demás vehículos para inválidos	0,12	0,00	0,12	0,00	0,00	0,00	0,12	0,00	0,12
Sobres, sobres-cartas, tarjetas sin ilustrar	1,44	0,08	1,52	0,00	0,00	0,00	1,44	0,08	1,52
Sombreros y demás tocados, de punto o confeccionados	0,22	0,00	0,22	0,00	0,00	0,00	0,22	0,00	0,22
Somieres, artículos de cama y artículos similares	3,82	0,24	4,06	0,00	0,00	0,00	3,82	0,24	4,06
Soportes preparados para grabar sonido	1,43	0,27	1,70	0,00	0,00	0,00	1,43	0,27	1,70
Sostenes, fajas, corsés, tirantes, ligas	9,58	0,00	9,58	0,00	0,00	0,00	9,58	0,00	9,58
Suéteres, jerseis, pullovers, cardigans, chalecos	6,19	0,00	6,19	0,00	0,00	0,00	6,19	0,00	6,19

**4.3.3 Embarcadas y desembarcadas en el año (Cont.)**

MERCANCÍAS	CABOTAJE			EXTERIOR			TOTAL		
	EMBARCADAS	DESEMBARCADAS	TOTAL	EMBARCADAS	DESEMBARCADAS	TOTAL	EMBARCADAS	DESEMBARCADAS	TOTAL
Suero de mantequilla, leche y nata, cuajadas, yogur	1.533,53	2.585,84	4.119,37	0,00	0,00	0,00	1.533,53	2.585,84	4.119,37
Sulfatos, alumbres, peroxosulfatos	0,00	0,00	0,00	349,30	0,00	349,30	349,30	0,00	349,30
Surtidos de piezas de tejidos e hilados	0,05	0,00	0,05	0,00	0,00	0,00	0,05	0,00	0,05
Té, incluso aromatizado	1,19	0,00	1,19	0,00	0,00	0,00	1,19	0,00	1,19
Tableros de fibra de madera u otras materias leñosas	0,92	0,00	0,92	0,00	0,00	0,00	0,92	0,00	0,92
Tapones y tapas, cápsulas para botellas	0,55	0,00	0,55	0,00	0,00	0,00	0,55	0,00	0,55
Taras de remolques y semirremolques en carga	27.862,87	8.766,93	36.629,80	0,00	0,00	0,00	27.862,87	8.766,93	36.629,80
Taras de vehículos automóviles en régimen de carga	353,54	191,03	544,57	0,00	0,00	0,00	353,54	191,03	544,57
Tarjetas postales impresas o ilustradas	0,40	0,00	0,40	0,00	0,00	0,00	0,40	0,00	0,40
Tejidos con contenido de fibras sintéticas	0,06	0,07	0,13	0,00	0,00	0,00	0,06	0,07	0,13
Tejidos de algodón mezclado con fibras sintéticas	0,58	0,00	0,58	0,00	0,00	0,00	0,58	0,00	0,58
Tejidos de fibras sintéticas discontinuas	0,08	0,00	0,08	0,00	0,00	0,00	0,08	0,00	0,08
Tejidos de fibras sintéticas discontinuas	0,49	0,00	0,49	0,00	0,00	0,00	0,49	0,00	0,49
Tejidos de hilados de filamentos sintéticos	0,15	0,00	0,15	0,00	0,00	0,00	0,15	0,00	0,15
Tejidos de las demás fibras textiles vegetales	0,00	0,01	0,01	0,00	0,00	0,00	0,00	0,01	0,01
Tejidos de pundos de punto	0,76	0,00	0,76	0,00	0,00	0,00	0,76	0,00	0,76
Tejidos de punto de anchura superior a 30 cm	0,15	0,00	0,15	0,00	0,00	0,00	0,15	0,00	0,15
Tejidos impregnados, recubiertos, con plástico	0,09	0,00	0,09	0,00	0,00	0,00	0,09	0,00	0,09
Telas metálicas y enrejados de alambre	4,29	0,00	4,29	0,00	0,00	0,00	4,29	0,00	4,29
Telas sin tejer, incluso impregnadas	0,23	0,00	0,23	0,00	0,00	0,00	0,23	0,00	0,23
Termos y demás recipientes isotérmicos	0,24	0,00	0,24	0,00	0,00	0,00	0,24	0,00	0,24
Tijeras y sus hojas	0,37	0,00	0,37	0,00	0,00	0,00	0,37	0,00	0,37
Tintas de imprenta, incluso concentradas	0,95	0,00	0,95	0,00	0,00	0,00	0,95	0,00	0,95
Tiovivos, columpios, casetas de tiro y demás	61,38	284,66	346,04	0,00	0,00	0,00	61,38	284,66	346,04
Tocino sin partes magras y grasa de cerdo o ave	1,98	0,00	1,98	0,00	0,00	0,00	1,98	0,00	1,98
Toldos de cualquier clase, tiendas, velas	0,89	0,18	1,07	0,00	0,00	0,00	0,89	0,18	1,07
Tomates frescos o refrigerados	265,37	2.024,13	2.289,50	0,00	0,00	0,00	265,37	2.024,13	2.289,50
Tomates preparados o conserv.(excp vinagre	0,22	0,00	0,22	0,00	0,00	0,00	0,22	0,00	0,22
Topadoras,retroexcavadoras	30,00	82,47	112,47	0,00	0,00	0,00	30,00	82,47	112,47
Tornillos,pernos y artículos similares	17,95	0,00	17,95	0,00	0,00	0,00	17,95	0,00	17,95
Tractores	58,52	98,90	157,42	0,00	0,00	0,00	58,52	98,90	157,42
Trajes o ternos, conjuntos, chaquetas para hombres	22,21	0,62	22,83	0,00	0,00	0,00	22,21	0,62	22,83
Trajes o ternos,chaquetas,pantal.para hombres o niño	1,35	0,00	1,35	0,00	0,00	0,00	1,35	0,00	1,35
Trajes sastre, conjuntos, chaquetas para mujeres y n	3,85	0,00	3,85	0,00	0,00	0,00	3,85	0,00	3,85
Trajes sastre, conjuntos, chaquetas....	0,88	0,01	0,89	0,00	0,00	0,00	0,88	0,01	0,89
Transformadores eléctricos	0,27	3,14	3,41	0,00	0,00	0,00	0,27	3,14	3,41
Trapos, cordeles, cuerdas y cordajes de materiales	0,50	0,00	0,50	0,00	0,00	0,00	0,50	0,00	0,50
Trenzas en pieza, artículos de pasamanería	3,31	0,00	3,31	0,00	0,00	0,00	3,31	0,00	3,31



**4.3.3 Embarcadas y desembarcadas en el año (Cont.)**

←	CABOTAJE			EXTERIOR			TOTAL		
	EMBARCADAS	DESEMBARCADAS	TOTAL	EMBARCADAS	DESEMBARCADAS	TOTAL	EMBARCADAS	DESEMBARCADAS	TOTAL
<b>MERCANCÍAS</b>									
Trenzas y artic. similares, de mater.tre	0,02	0,00	0,02	0,00	0,00	0,00	0,02	0,00	0,02
Trigo y morcajo o tranquillón	0,62	0,00	0,62	0,00	0,00	0,00	0,62	0,00	0,62
Tripas,vejigas y estómagos de animales,exc.pescado	0,00	18,99	18,99	0,00	0,00	0,00	0,00	18,99	18,99
Tubos flexibles de metales comunes	3,96	0,00	3,96	0,00	0,00	0,00	3,96	0,00	3,96
Tubos y acces. de plástico	100,31	0,00	100,31	0,00	0,00	0,00	100,31	0,00	100,31
Tubos y perfiles huecos sin revestir	0,01	0,00	0,01	0,00	0,00	0,00	0,01	0,00	0,01
Turba, incluida la utilizada para cama de animales	14,45	0,00	14,45	0,00	0,00	0,00	14,45	0,00	14,45
Turbinas de gas,turborreactores, etc	0,44	0,00	0,44	0,00	0,00	0,00	0,44	0,00	0,44
Turbinas hidráulicas, ruedas hidráulicas	0,01	0,00	0,01	0,00	0,00	0,00	0,01	0,00	0,01
Uvas y pasas	681,52	9,04	690,56	0,00	0,00	0,00	681,52	9,04	690,56
Válvulas, grifería	2,34	0,53	2,87	0,00	0,00	0,00	2,34	0,53	2,87
Vajilla y demás artículos de uso doméstico	0,25	0,00	0,25	0,00	0,00	0,00	0,25	0,00	0,25
Vajilla y demás artículos de uso doméstico	9,92	10,57	20,49	0,00	0,00	0,00	9,92	10,57	20,49
Vajillas y demás artículos de uso doméstico	0,13	0,00	0,13	0,00	0,00	0,00	0,13	0,00	0,13
Vehículos automóbiles especiales	441,42	786,70	1.228,12	0,00	0,00	0,00	441,42	786,70	1.228,12
Vehículos automóbiles para transporte mercancías	372,77	361,79	734,56	0,00	0,00	0,00	372,77	361,79	734,56
Vehículos automóbiles vacíos	451,87	645,89	1.097,76	0,00	0,00	0,00	451,87	645,89	1.097,76
Vehículos para transporte de 10 personas o más	239,54	51,10	290,64	0,00	0,00	0,00	239,54	51,10	290,64
Velas, cirios y artículos similares	13,72	0,00	13,72	0,00	0,00	0,00	13,72	0,00	13,72
Vermut y demás vinos de uvas frescas	4,49	0,00	4,49	0,00	0,00	0,00	4,49	0,00	4,49
Vidrio de seguridad constituido por vidrio templado	18,07	0,00	18,07	0,00	0,00	0,00	18,07	0,00	18,07
Vinagre comestible y sucedáneos comestibles	2,73	0,00	2,73	0,00	0,00	0,00	2,73	0,00	2,73
Vinos, brandy, envasado	203,61	0,00	203,61	0,00	0,00	0,00	203,61	0,00	203,61
Visillos y cortinas, guardamalletas y doseles	1,54	0,00	1,54	0,00	0,00	0,00	1,54	0,00	1,54
Yates y demás barcos y embarc.de recreo	25,49	20,22	45,71	0,00	0,00	0,00	25,49	20,22	45,71
Yerba mate,achicoria tostada y demás sucedáneos café	7,93	0,00	7,93	0,00	0,00	0,00	7,93	0,00	7,93
Zanahorias, nabos, remolachas para ensalada	1.821,36	0,00	1.821,36	0,00	0,00	0,00	1.821,36	0,00	1.821,36
Útiles intercambiables herramientas de mano	1,97	2,76	4,73	0,00	0,00	0,00	1,97	2,76	4,73
<b>TOTAL</b>	<b>366.433,26</b>	<b>131.487,68</b>	<b>497.920,94</b>	<b>196.355,12</b>	<b>4.548,06</b>	<b>200.903,18</b>	<b>562.788,38</b>	<b>136.035,74</b>	<b>698.824,12</b>
<b>MERCANCÍA GENERAL CONTENERIZDA</b>									
Aceite de oliva envasado, incluso refinado	18,77	0,00	18,77	0,00	0,00	0,00	18,77	0,00	18,77
Acondicionadores aire con ventilador	0,10	0,00	0,10	0,00	0,00	0,00	0,10	0,00	0,10
Acumuladores eléctricos, incluidos los separadores	0,05	0,00	0,05	0,00	0,00	0,00	0,05	0,00	0,05
Adoquines, encintado y losas para pavimentos	0,08	0,00	0,08	0,00	0,00	0,00	0,08	0,00	0,08
Agentes de superficie orgánicos (excepto el jabón)	140,21	0,00	140,21	0,00	0,00	0,00	140,21	0,00	140,21
Agrios frescos o secos	459,26	0,00	459,26	0,00	0,00	0,00	459,26	0,00	459,26
Agua, incluidas el agua mineral y la gaseada	20,05	0,00	20,05	0,00	0,00	0,00	20,05	0,00	20,05
Aparatos eléctricos telefonía o telegrafía con hilos	0,20	0,00	0,20	0,00	0,00	0,00	0,20	0,00	0,20



**4.3.3 Embarcadas y desembarcadas en el año (Cont.)**

←	CABOTAJE			EXTERIOR			TOTAL		
	EMBARCADAS	DESEMBARCADAS	TOTAL	EMBARCADAS	DESEMBARCADAS	TOTAL	EMBARCADAS	DESEMBARCADAS	TOTAL
<b>MERCANCÍAS</b>									
Aparatos para el corte, seccionamiento, protección	3,21	0,00	3,21	0,00	0,00	0,00	3,21	0,00	3,21
Arroz	121,64	0,00	121,64	0,00	0,00	0,00	121,64	0,00	121,64
Artículos de confitería (incluso chocolate blanco)	22,09	0,00	22,09	0,00	0,00	0,00	22,09	0,00	22,09
Artículos de talabartería y guarnicionería	0,20	0,00	0,20	0,00	0,00	0,00	0,20	0,00	0,20
Artículos de uso doméstico, de hierro o acero	1,33	0,00	1,33	0,00	0,00	0,00	1,33	0,00	1,33
Artículos para el transporte o envasado, de plástico	0,18	0,00	0,18	0,00	0,00	0,00	0,18	0,00	0,18
Artículos para fiestas, carnaval u otras diversiones	16,00	0,00	16,00	0,00	0,00	0,00	16,00	0,00	16,00
Artículos y material para cultura física, gimnasia	0,93	0,00	0,93	0,00	0,00	0,00	0,93	0,00	0,93
Asientos, incluso transformables en cama	0,23	0,00	0,23	0,00	0,00	0,00	0,23	0,00	0,23
Atunes, sardinas y caballas congelados	5,63	0,00	5,63	0,00	0,00	0,00	5,63	0,00	5,63
Barriles, cubas, tinas y demás manufacturas	66,90	0,00	66,90	0,00	0,00	0,00	66,90	0,00	66,90
Baúles, maletas, maletines	0,06	0,00	0,06	0,00	0,00	0,00	0,06	0,00	0,06
Bienes personales por traslado de residencia	0,31	0,00	0,31	0,00	0,00	0,00	0,31	0,00	0,31
Cables, trenzas, eslingas y artículos similares	0,12	0,00	0,12	0,00	0,00	0,00	0,12	0,00	0,12
Café, incluso tostado o descafeinado	2,08	0,00	2,08	0,00	0,00	0,00	2,08	0,00	2,08
Calentadores eléctricos de agua o de inmersión	0,46	0,00	0,46	0,00	0,00	0,00	0,46	0,00	0,46
Calzado con suela de caucho, plástico o cuero	4,78	0,00	4,78	0,00	0,00	0,00	4,78	0,00	4,78
Calzas, medias, calcetines y artículos similares	1,92	0,00	1,92	0,00	0,00	0,00	1,92	0,00	1,92
Camisas para hombres o niños	0,01	0,00	0,01	0,00	0,00	0,00	0,01	0,00	0,01
Camisetas de punto	0,03	0,00	0,03	0,00	0,00	0,00	0,03	0,00	0,03
Carbonatos, peroxocarbonatos	18,54	0,00	18,54	0,00	0,00	0,00	18,54	0,00	18,54
Carbón vegetal a granel	43,71	0,00	43,71	0,00	0,00	0,00	43,71	0,00	43,71
Carne de animales bovinos, congelada	30,30	0,00	30,30	0,00	0,00	0,00	30,30	0,00	30,30
Carne de animales de la especie bovina	29,73	0,00	29,73	0,00	0,00	0,00	29,73	0,00	29,73
Carne de animales de la especie porcina	40,21	0,00	40,21	0,00	0,00	0,00	40,21	0,00	40,21
Carne de animales de las especies ovina o caprina	0,38	0,00	0,38	0,00	0,00	0,00	0,38	0,00	0,38
Carne y despojos comestibles, de ave	352,51	0,00	352,51	0,00	0,00	0,00	352,51	0,00	352,51
Carne y despojos comestibles, salados o en salmuera	1.788,99	0,00	1.788,99	0,00	0,00	0,00	1.788,99	0,00	1.788,99
Chasis de vehículos automóviles	0,22	0,00	0,22	0,00	0,00	0,00	0,22	0,00	0,22
Chocolate y demás preparaciones con cacao	0,12	0,00	0,12	0,00	0,00	0,00	0,12	0,00	0,12
Colas y demás adhesivos preparados	0,04	0,00	0,04	0,00	0,00	0,00	0,04	0,00	0,04
Contenedores y cisternas, vacíos o en retorno	69,23	759,40	828,63	0,00	0,00	0,00	69,23	759,40	828,63
Crustáceos congelados	109,33	0,00	109,33	0,00	0,00	0,00	109,33	0,00	109,33
Cucharas, tenedores, cucharones, espumaderas	0,01	0,00	0,01	0,00	0,00	0,00	0,01	0,00	0,01
Dátiles, higos, piñas, aguacates, guayabas, mangos	1,05	0,00	1,05	0,00	0,00	0,00	1,05	0,00	1,05
Demás ácidos inorgánicos y compuest.oxig.hidrofluosi	3,80	3,80	7,60	0,00	0,00	0,00	3,80	3,80	7,60
Demás hortalizas frescas o refrigeradas	16,54	0,00	16,54	0,00	0,00	0,00	16,54	0,00	16,54
Demás impresos,incluídas estampas,grabados y fotogra	0,03	0,00	0,03	0,00	0,00	0,00	0,03	0,00	0,03



**4.3.3 Embarcadas y desembarcadas en el año (Cont.)**

MERCANCÍAS	CABOTAJE			EXTERIOR			TOTAL		
	EMBARCADAS	DESEMBARCADAS	TOTAL	EMBARCADAS	DESEMBARCADAS	TOTAL	EMBARCADAS	DESEMBARCADAS	TOTAL
Demás manufacturas de hierro o acero	0,00	7,70	7,70	0,00	0,00	0,00	0,00	7,70	7,70
Demás manufacturas de plástico	0,08	0,00	0,08	0,00	0,00	0,00	0,08	0,00	0,08
Demás placas de plástico	47,88	0,00	47,88	0,00	0,00	0,00	47,88	0,00	47,88
Dextrina de demás almidones y féculas modificados	23,91	0,00	23,91	0,00	0,00	0,00	23,91	0,00	23,91
Efectos personales	0,00	284,20	284,20	0,00	0,00	0,00	0,00	284,20	284,20
Embutidos y productos similares, de carne, despojos,	224,60	24,14	248,74	0,00	0,00	0,00	224,60	24,14	248,74
Escobas, cepillos y brochas	0,15	0,00	0,15	0,00	0,00	0,00	0,15	0,00	0,15
Etiquetas de todas clases, de papel o cartón	0,03	0,00	0,03	0,00	0,00	0,00	0,03	0,00	0,03
Extracto de malta; preparaciones de harina	179,02	0,00	179,02	0,00	0,00	0,00	179,02	0,00	179,02
Filetes y demás carne de pescado, incluso picada,	44,09	0,00	44,09	0,00	0,00	0,00	44,09	0,00	44,09
Frutas u otros frutos y demás partes de plantas	680,32	0,00	680,32	0,00	0,00	0,00	680,32	0,00	680,32
Frutas y otros frutos, conservados provisionalmente	90,64	0,00	90,64	0,00	0,00	0,00	90,64	0,00	90,64
Frutos sin cocer o codicos con agua o vapor	1,68	0,00	1,68	0,00	0,00	0,00	1,68	0,00	1,68
Fuel (residuos atmosféricos, L.C.O.)	15,79	15,79	31,58	0,00	0,00	0,00	15,79	15,79	31,58
Goma laca, gomas, resinas, gomorresinas y bálsamos	0,98	0,00	0,98	0,00	0,00	0,00	0,98	0,00	0,98
Guarniciones, herrajes y artículos de metales	0,13	0,00	0,13	0,00	0,00	0,00	0,13	0,00	0,13
Harina de cereales, excepto trigo, morcajo, tranq.	5,54	0,00	5,54	0,00	0,00	0,00	5,54	0,00	5,54
Harina de trigo y de morcajo o tranquillón	11,32	0,00	11,32	0,00	0,00	0,00	11,32	0,00	11,32
Harina, sémola, copos, gránulos de patata	1,00	0,00	1,00	0,00	0,00	0,00	1,00	0,00	1,00
Helados y productos similares, incluso con cacao	179,81	0,00	179,81	0,00	0,00	0,00	179,81	0,00	179,81
Hilos,cables y demás conduct.aislados	0,03	0,00	0,03	0,00	0,00	0,00	0,03	0,00	0,03
Hojas y tiras delgadas, de aluminio	5,68	0,00	5,68	0,00	0,00	0,00	5,68	0,00	5,68
Hortalizas, incluso "silvestres" congeladas	182,04	0,00	182,04	0,00	0,00	0,00	182,04	0,00	182,04
Huevos de ave frescos, conservados o cocidos	40,83	0,00	40,83	0,00	0,00	0,00	40,83	0,00	40,83
Huevos de ave sin cáscara y yemas de huevos	23,33	0,00	23,33	0,00	0,00	0,00	23,33	0,00	23,33
Instrumentos y aparatos de medicina	0,40	0,00	0,40	0,00	0,00	0,00	0,40	0,00	0,40
Jabón, productos y preparaciones orgánicos	474,48	0,00	474,48	0,00	0,00	0,00	474,48	0,00	474,48
Jugos de frutas(inc.mosto de uva) sin fermentar	9.276,05	0,00	9.276,05	0,00	0,00	0,00	9.276,05	0,00	9.276,05
Lámparas y tubos eléctricos de incandescencia	0,01	0,00	0,01	0,00	0,00	0,00	0,01	0,00	0,01
Las demás alfombras y revestimientos para el suelo	0,14	0,00	0,14	0,00	0,00	0,00	0,14	0,00	0,14
Las demás carnes y despojos comestibles,	19,79	0,00	19,79	0,00	0,00	0,00	19,79	0,00	19,79
Las demás frutas u otros frutos frescos	97,74	0,00	97,74	0,00	0,00	0,00	97,74	0,00	97,74
Las demás hortalizas , incluso "silvestres" sin cong	1.036,78	0,00	1.036,78	0,00	0,00	0,00	1.036,78	0,00	1.036,78
Las demás hortalizas, incluso "silvestres" congelada	7,82	0,00	7,82	0,00	0,00	0,00	7,82	0,00	7,82
Las demás manufacturas de cerámica	0,22	0,00	0,22	0,00	0,00	0,00	0,22	0,00	0,22
Las demás manufacturas de cucho vulcanizado	0,16	0,00	0,16	0,00	0,00	0,00	0,16	0,00	0,16
Las demás manufacturas de madera	18,33	0,00	18,33	0,00	0,00	0,00	18,33	0,00	18,33
Las demás prendas de vestir, de punto	0,30	0,00	0,30	0,00	0,00	0,00	0,30	0,00	0,30

**4.3.3 Embarcadas y desembarcadas en el año (Cont.)**

MERCANCÍAS	CABOTAJE			EXTERIOR			TOTAL		
	EMBARCADAS	DESEMBARCADAS	TOTAL	EMBARCADAS	DESEMBARCADAS	TOTAL	EMBARCADAS	DESEMBARCADAS	TOTAL
Las demás preparaciones y conservas de carne	167,42	0,00	167,42	0,00	0,00	0,00	167,42	0,00	167,42
Latosuero,incluso concentrando, azucarado	1,28	0,00	1,28	0,00	0,00	0,00	1,28	0,00	1,28
Leche y nata (crema), sin adición de azúcar	126,02	0,00	126,02	0,00	0,00	0,00	126,02	0,00	126,02
Leche y nata, concentradas o con azúcar	14,25	0,00	14,25	0,00	0,00	0,00	14,25	0,00	14,25
Libros registro, de contabilidad, talonarios	0,51	0,00	0,51	0,00	0,00	0,00	0,51	0,00	0,51
Libros,folletos o similares,incl.hojas sueltas	0,11	3,40	3,51	0,00	0,00	0,00	0,11	3,40	3,51
Los demás artículos confeccionados, patrones confec.	1,05	0,00	1,05	0,00	0,00	0,00	1,05	0,00	1,05
Los demás artículos de tapicería	2,22	0,00	2,22	0,00	0,00	0,00	2,22	0,00	2,22
Los demás calzados	17,43	0,00	17,43	0,00	0,00	0,00	17,43	0,00	17,43
Los demás juguetes, modelos reducidos y similares	1,10	0,00	1,10	0,00	0,00	0,00	1,10	0,00	1,10
Los demás muebles y sus partes	1,12	0,00	1,12	0,00	0,00	0,00	1,12	0,00	1,12
Máquinas automáticas para procesamiento de datos	0,05	0,00	0,05	0,00	0,00	0,00	0,05	0,00	0,05
Máquinas y aparatos para imprimir	0,11	0,00	0,11	0,00	0,00	0,00	0,11	0,00	0,11
Madera aserrada, importación	65,70	65,70	131,40	0,00	0,00	0,00	65,70	65,70	131,40
Mantas	0,20	0,00	0,20	0,00	0,00	0,00	0,20	0,00	0,20
Mantequilla y demás materias grasas de la leche	2,93	0,00	2,93	0,00	0,00	0,00	2,93	0,00	2,93
Margarina, mezclas o preparac. (envasados)	65,34	0,00	65,34	0,00	0,00	0,00	65,34	0,00	65,34
Material eléctrico (interrup.conmutador)	0,03	0,00	0,03	0,00	0,00	0,00	0,03	0,00	0,03
Mercancías transportadas por correo	1.677,00	188,10	1.865,10	0,00	0,00	0,00	1.677,00	188,10	1.865,10
Moluscos vivos,refrigerados,congelados	19,16	0,00	19,16	0,00	0,00	0,00	19,16	0,00	19,16
Motores de émbolo alternativo o rotativo	0,09	0,00	0,09	0,00	0,00	0,00	0,09	0,00	0,09
Neumáticos nuevos de caucho	0,13	0,00	0,13	0,00	0,00	0,00	0,13	0,00	0,13
Objetos de vidrio para mesa, cocina, tocador	0,78	0,00	0,78	0,00	0,00	0,00	0,78	0,00	0,78
Obras y piezas carpintería para construcciones	0,45	0,00	0,45	0,00	0,00	0,00	0,45	0,00	0,45
Papel higiénico, pañuelos, toallitas para desmaq.	9,94	0,00	9,94	0,00	0,00	0,00	9,94	0,00	9,94
Papel y cartón, sin estucar ni recubrir	686,76	686,76	1.373,52	0,00	0,00	0,00	686,76	686,76	1.373,52
Partes indentificables de motores	0,00	10,00	10,00	0,00	0,00	0,00	0,00	10,00	10,00
Partes y accesorios de vehículos automóviles	1,36	0,00	1,36	0,00	0,00	0,00	1,36	0,00	1,36
Partes y accesorios para partidas 8469 a 8472	0,32	0,00	0,32	0,00	0,00	0,00	0,32	0,00	0,32
Pastas alimenticias, incluso cocidas o rellenas	3,87	0,00	3,87	0,00	0,00	0,00	3,87	0,00	3,87
Perfumes y aguas de tocador	4,91	0,00	4,91	0,00	0,00	0,00	4,91	0,00	4,91
Pescado congelado	65,59	129,20	194,79	0,00	0,00	0,00	65,59	129,20	194,79
Pescado seco, salado o en salmuera; pescado ahumado	1,31	0,00	1,31	0,00	0,00	0,00	1,31	0,00	1,31
Plantas y sus partes, semillas y frutos de perfumer	7,58	0,00	7,58	0,00	0,00	0,00	7,58	0,00	7,58
Polímeros de etileno en formas primarias	25,76	25,76	51,52	0,00	0,00	0,00	25,76	25,76	51,52
Poliacetales, poliéteres y resinas epoxi	24,14	23,92	48,06	0,00	0,00	0,00	24,14	23,92	48,06
Preparac.alimentic.no expres.(precocinados)	904,87	79,36	984,23	0,00	0,00	0,00	904,87	79,36	984,23
Preparaciones alimentación animales	0,54	0,00	0,54	0,00	0,00	0,00	0,54	0,00	0,54

**4.3.3 Embarcadas y desembarcadas en el año (Cont.)**

← MERCANCÍAS	CABOTAJE			EXTERIOR			TOTAL		
	EMBARCADAS	DESEMBARCADAS	TOTAL	EMBARCADAS	DESEMBARCADAS	TOTAL	EMBARCADAS	DESEMBARCADAS	TOTAL
Preparaciones capilares	1,48	0,00	1,48	0,00	0,00	0,00	1,48	0,00	1,48
Preparaciones lubricantes (incl.aceites de corte)	0,65	0,00	0,65	0,00	0,00	0,00	0,65	0,00	0,65
Preparaciones para afeitar, desodorantes corpotaes	83,43	0,00	83,43	0,00	0,00	0,00	83,43	0,00	83,43
Preparaciones para la higiene bucal o dental	0,35	0,00	0,35	0,00	0,00	0,00	0,35	0,00	0,35
Preparaciones para salsas y salsas preparadas	5,41	0,00	5,41	0,00	0,00	0,00	5,41	0,00	5,41
Preparaciones para sopas, potajes o caldos.	28,10	0,00	28,10	0,00	0,00	0,00	28,10	0,00	28,10
Preparaciones y conservas de pescado	15,99	0,00	15,99	0,00	0,00	0,00	15,99	0,00	15,99
Produc. a base de cereales insuflados o tostados	19,37	0,00	19,37	0,00	0,00	0,00	19,37	0,00	19,37
Productos de origen animal no aptos para consumo	2,35	0,00	2,35	0,00	0,00	0,00	2,35	0,00	2,35
Productos de panadería, pastelería o galletería	488,49	4,59	493,08	0,00	0,00	0,00	488,49	4,59	493,08
Puntas, clavos, chichetas y similares	0,04	0,00	0,04	0,00	0,00	0,00	0,04	0,00	0,04
Quesos y requesón	661,01	0,00	661,01	0,00	0,00	0,00	661,01	0,00	661,01
Raíces de mandioca,incluso en pellets	1,00	0,00	1,00	0,00	0,00	0,00	1,00	0,00	1,00
Reactores nucleares;elementos combustibles	64,00	0,00	64,00	0,00	0,00	0,00	64,00	0,00	64,00
Refrigeradores, congeladores-conservadores	16,83	0,00	16,83	0,00	0,00	0,00	16,83	0,00	16,83
Remolques, semirremolques y plataformas vacíos	0,00	1.100,51	1.100,51	0,00	0,00	0,00	0,00	1.100,51	1.100,51
Ropa de cama,mesa,tocador o de cocina	1,65	0,00	1,65	0,00	0,00	0,00	1,65	0,00	1,65
Somieres, artículos de cama y artículos similares	1,85	0,00	1,85	0,00	0,00	0,00	1,85	0,00	1,85
Soportes preparados para grabar sonido	0,02	0,00	0,02	0,00	0,00	0,00	0,02	0,00	0,02
Suero de mantequilla, leche y nata, cuajadas, yogur	239,69	0,00	239,69	0,00	0,00	0,00	239,69	0,00	239,69
Taras de contenedores y cisternas en carga	5.748,13	879,53	6.627,66	0,00	0,00	0,00	5.748,13	879,53	6.627,66
Taras de remolques y semirremolques en carga	1.472,61	328,25	1.800,86	0,00	0,00	0,00	1.472,61	328,25	1.800,86
Taras de vehículos automóviles en régimen de carga	5,41	12,56	17,97	0,00	0,00	0,00	5,41	12,56	17,97
Tintas de imprenta, incluso concentradas	0,18	0,00	0,18	0,00	0,00	0,00	0,18	0,00	0,18
Tomates preparados o conserv.(excp vinagre	2.201,84	0,00	2.201,84	0,00	0,00	0,00	2.201,84	0,00	2.201,84
Tubos y acces. de plástico	0,07	0,00	0,07	0,00	0,00	0,00	0,07	0,00	0,07
Turba, incluida la utilizada para cama de animales	24,20	0,00	24,20	0,00	0,00	0,00	24,20	0,00	24,20
Uvas y pasas	91,00	0,00	91,00	0,00	0,00	0,00	91,00	0,00	91,00
Válvulas, grifería	0,41	0,00	0,41	0,00	0,00	0,00	0,41	0,00	0,41
Vajilla y demás artículos de uso doméstico	0,21	0,00	0,21	0,00	0,00	0,00	0,21	0,00	0,21
Vehículos automóviles para transporte mercancías	8,18	0,00	8,18	0,00	0,00	0,00	8,18	0,00	8,18
Vehículos automóviles vacíos	10,69	14,19	24,88	0,00	0,00	0,00	10,69	14,19	24,88
Velas, cirios y artículos similares	14,35	0,00	14,35	0,00	0,00	0,00	14,35	0,00	14,35
Vermut y demás vinos de uvas frescas	2,00	0,00	2,00	0,00	0,00	0,00	2,00	0,00	2,00
Vinos, brandy, envasado	163,89	0,00	163,89	0,00	0,00	0,00	163,89	0,00	163,89
Zanahorias, nabos, remolachas para ensalada	46,00	0,00	46,00	0,00	0,00	0,00	46,00	0,00	46,00
<b>TOTAL</b>	<b>31.404,98</b>	<b>4.646,86</b>	<b>36.051,84</b>	<b>0,00</b>	<b>0,00</b>	<b>0,00</b>	<b>31.404,98</b>	<b>4.646,86</b>	<b>36.051,84</b>
<b>TOTAL</b>	<b>5.208.866,70</b>	<b>1.838.430,77</b>	<b>7.047.297,47</b>	<b>4.776.577,94</b>	<b>14.545.627,42</b>	<b>19.322.205,36</b>	<b>9.985.444,64</b>	<b>16.384.058,19</b>	<b>26.369.502,83</b>

**4.3.4 Total mercancías por países de origen y destino**

PAÍS	EMBARCADAS	DESEMBARCADAS	TOTAL
ALEMANIA	6.896,69	2.969,80	9.866,49
ANGOLA	5.952,37	141.567,11	147.519,48
ARABIA SAUDÍ	6.082,60	0,00	6.082,60
ARGELIA	183.916,29	911.955,47	1.095.871,76
ARGENTINA	100.810,03	401.885,20	502.695,23
BÉLGICA	497.668,28	46.666,84	544.335,12
BRASIL	317.427,74	170.642,71	488.070,45
BULGARIA	16.450,52	91.182,08	107.632,60
CABO VERDE	1.100,03	0,00	1.100,03
CAMERÚN	1.686,49	132.697,39	134.383,88
CANADÁ	0,00	163.738,35	163.738,35
CHILE	137.202,26	328.638,19	465.840,45
CHINA	380.523,52	0,00	380.523,52
COLOMBIA	47.886,93	70.789,70	118.676,63
COTE D'IVOIRE	1.223,44	0,00	1.223,44
CROACIA	21.691,70	3.311,73	25.003,43
DINAMARCA	0,00	10.004,32	10.004,32
ECUADOR	703,92	0,00	703,92
EGIPTO	23.520,29	131.196,37	154.716,66
EL SALVADOR	4.403,44	0,00	4.403,44
EMIRATOS ARABES UNIDOS	7.245,17	0,00	7.245,17
ESPAÑA	3.025.447,34	1.163.100,93	4.188.548,27
ESTADOS UNIDOS	743.642,06	186.448,19	930.090,25
FEDERACIÓN RUSA	0,00	1.002.540,69	1.002.540,69
FINLANDIA	30.268,03	0,00	30.268,03
FRANCIA	337.635,04	26.319,17	363.954,21
GABÓN	0,00	117.883,84	117.883,84
GEORGIA	0,00	51.811,97	51.811,97
GHANA	21.247,94	0,00	21.247,94
GIBRALTAR	614.036,48	29.788,86	643.825,34
GRECIA	131.258,21	0,00	131.258,21
GUINEA	1.000,50	0,00	1.000,50
GUINEA ECUATORIAL	12.999,65	139.140,40	152.140,05
HOLANDA	73.474,91	121.138,24	194.613,15
INDIA	1.901,41	21.662,08	23.563,49
INDONESIA	0,00	481.500,96	481.500,96
IRLANDA	16.619,69	0,00	16.619,69
ISRAEL	99.079,99	84.219,15	183.299,14

PAÍS	EMBARCADAS	DESEMBARCADAS	TOTAL
ITALIA	473.113,04	108.474,00	581.587,04
JAPÓN	131.267,25	0,00	131.267,25
JORDAN	12.015,42	6.970,08	18.985,50
REPÚBLICA DE KOREA	68.534,58	5.238,95	73.773,53
LATVIA	0,00	122.034,05	122.034,05
LÍBANO	5.226,48	0,00	5.226,48
LIBIA	9.899,84	396.824,63	406.724,47
LITUANIA	0,00	32.880,30	32.880,30
MALASIA	20.005,82	47.034,21	67.040,03
MALTA	27.590,29	0,00	27.590,29
MARRUECOS	812.401,71	185.287,72	997.689,43
MAURITANIA	20.738,97	0,00	20.738,97
MÉXICO	127.327,85	1.578.579,79	1.705.907,64
MOZAMBIQUE	0,00	103.305,53	103.305,53
NAMIBIA	38.556,93	0,00	38.556,93
NIGERIA	14.258,95	5.473.783,32	5.488.042,27
NORUEGA	41.126,65	164.379,44	205.506,09
OMÁN	157.314,32	135.017,47	292.331,79
PERÚ	8.000,00	296.864,21	304.864,21
PORTUGAL	312.433,31	86.942,31	399.375,62
PUERTO RICO	10.453,66	0,00	10.453,66
QATAR	0,00	532.601,54	532.601,54
REINO UNIDO	253.011,35	706,35	253.717,70
REPÚBLICA DEL CONGO	1.922,84	39.961,80	41.884,64
REPÚBLICA DOMINICANA	3.924,59	0,00	3.924,59
RUMANÍA	7.000,00	10.005,60	17.005,60
SENEGAL	39.157,42	4.640,86	43.798,28
SUECIA	0,00	16.006,78	16.006,78
TAILANDIA	0,00	6.965,59	6.965,59
TAIWÁN, PROVINCIA CHIN	90.832,23	0,00	90.832,23
TOGO	289.055,71	0,00	289.055,71
TRINIDAD Y TOBAGO	0,00	220.876,56	220.876,56
TÚNEZ	42.374,16	4.753,50	47.127,66
TURQUÍA	81.713,44	291.123,18	372.836,62
UCRANIA	5.444,11	228.123,58	233.567,69
URUGUAY	0,00	251.877,10	251.877,10
VENEZUELA	9.740,76	0,00	9.740,76
<b>TOTAL</b>	<b>9.985.444,64</b>	<b>16.384.058,19</b>	<b>26.369.502,83</b>

**4.3.6 Tráfico roll-on/roll-off**
**4.3.6.1 Resumen del tráfico roll-on/roll-off**





	CABOTAJE	EXTERIOR	TOTAL
<b>MERCANCÍAS EMBARCADAS</b>			
En contenedores	11.601,85		11.601,85
En otros medios	101.786,93		101.786,93
<b>TOTAL</b>	<b>113.388,78</b>		<b>113.388,78</b>
<b>MERCANCÍAS DESEMBARCADAS</b>			
En contenedores	2.884,46		2.884,46
En otros medios	49.606,16		49.606,16
<b>TOTAL</b>	<b>52.490,62</b>		<b>52.490,62</b>
<b>MERCANCÍAS EMBARCADAS MÁS DESEMBARCADAS</b>			
En contenedores	14.486,31		14.486,31
En otros medios	151.393,09		151.393,09
<b>TOTAL</b>	<b>165.879,40</b>		<b>165.879,40</b>

**4.3.6.2 Unidades de transporte intermodal (UTI) roll-on/roll-off**

TIPO	CABOTAJE			EXTERIOR			TOTAL		
	EMBARCADAS	DESEMBARCADAS	TOTAL	EMBARCADAS	DESEMBARCADAS	TOTAL	EMBARCADAS	DESEMBARCADAS	TOTAL
S20x8 cerrado, abierto por uno o ambos extremos			1			1	0		1
20x8.5 Sin ventilación, abertura en 1/ambas extremidades				66	6	72	66	6	72
20x8.5 Tanque para líquidos no peligrosos, presión mínima 45 kPa				1	1	2	1	1	2
20x8.5 Tanque para líquidos peligrosos, presión mínima 150 kPa				1	1	2	1	1	2
30x9 Contenedor cerrado para productos sólidos a granel				1	1	2	1	1	2
40x8 cerrado, apertura por 1/ambos extremos	555	181	736				555	181	736
40x8 Uso general, sin ventilación, abertura en 1/ambas extremidades		1	1				0	1	1
40x8.2x8.5 Uso general, sin ventilación, aberturas de aireación pasivas en la parte superior				65	4	69	65	4	69
40x8.9x9.5 Uso general, sin ventilación, aberturas de aireación pasivas en la parte superior				127	31	158	127	31	158
40x8x9.5 Uso general, sin ventilación, aberturas de aireación pasivas en la parte superior				1		1	1	0	1
40x9.5 Térmico, refrigerado y calefactado mecánicamente		97	97	439	8	447	439	105	544
40x9.5 Uso general, sin ventilación, abertura en 1/ambas extremidades				11		11	11	0	11
45x9 Refrigerado y calefactado automáticamente				31	3	34	31	3	34
45x9.5x8.5w Uso general, sin ventilación		5	5	4		4	4	5	9
45x9.6 Uso general, sin ventilación, aberturas de aireación pasivas en la parte superior		6	6	18	5	23	18	11	29
Plataforma móvil: L < 6,15 m		56	42	98			56	42	98
Transporte RO-RO Camión Caja hasta 12 m, roll trailer y otros equipos hasta 8 m	49	35	84				49	35	84
Transporte RO-RO Camión, roll trailer y otros equipos, hasta 6 m		122	134	256			122	134	256
Transporte RO-RO Semiremolque o plataforma (aptos Transporte terrestre), hasta 12 m	3.683	3.325	7.008				3.683	3.325	7.008
Transporte RO-RO Semiremolque o plataforma (aptos transporte terrestre), hasta 6 m	49	49	98				49	49	98
<b>TOTAL</b>	<b>4.514</b>	<b>3.876</b>	<b>8.390</b>	<b>765</b>	<b>60</b>	<b>825</b>	<b>5.279</b>	<b>3.936</b>	<b>9.215</b>

4.3.6.3 Unidades de vehículos en régimen de mercancía

TIPO	CABOTAJE			EXTERIOR			TOTAL		
	EMBARCADAS	DESEMBARCADAS	TOTAL	EMBARCADAS	DESEMBARCADAS	TOTAL	EMBARCADAS	DESEMBARCADAS	TOTAL
Las demás locomotoras y locotractores, tenderes	3	4	7	0	0	0	3	4	7
Vehículos para transporte de 10 personas o más	21	5	26	0	0	0	21	5	26
Coches de turismo no eléctricos (>1500 kg)	1.038	841	1.879	0	0	0	1.038	841	1.879
Coches de turismo eléctricos (>1500 kg)	0	1	1	0	0	0	0	1	1
Coches de turismo no eléctricos (<1500 kg)	1.524	844	2.368	0	0	0	1.524	844	2.368
Vehículos automóviles vacíos	115	143	258	0	0	0	115	143	258
Vehículos automóviles para transporte mercancías	5	1	6	0	0	0	5	1	6
Taras de vehículos automóviles en régimen de carga	108	68	176	0	0	0	108	68	176
Vehículos automóviles especiales	1	0	1	0	0	0	1	0	1
Chasis de vehículos automóviles	2	0	2	0	0	0	2	0	2
Motocicletas con o sin sidecar	268	289	557	0	0	0	268	289	557
Bicicletas y demás ciclos sin motor.	119	19	138	0	0	0	119	19	138
Remolques, semirremolques y plataformas vacíos	10	1.920	1.930	0	0	0	10	1.920	1.930
Globos y dirigibles; planeadores, alas delta	8	0	8	0	0	0	8	0	8
Yates y demás barcos y embarc. de recreo	118	142	260	0	0	0	118	142	260
Barcos-bombas, dragas, pontones-grúas	2	0	2	0	0	0	2	0	2
Los demás barcos, incluidos los barcos de guerra	7	7	14	0	0	0	7	7	14
<b>TOTAL</b>	<b>3.349</b>	<b>4.284</b>	<b>7.633</b>	<b>0</b>	<b>0</b>	<b>0</b>	<b>3.349</b>	<b>4.284</b>	<b>7.633</b>





## 4.3.7 Clasificación de mercancías

## 4.3.7.1 Clasificación según su naturaleza

N.º	MERCANCÍAS	CABOTAJE			EXTERIOR			TOTAL		
		EMBARCADAS	DESEMBARCADAS	TOTAL	EMBARCADAS	DESEMBARCADAS	TOTAL	EMBARCADAS	DESEMBARCADAS	TOTAL
	<b>ENERGÉTICO</b>	<b>1.989.228,35</b>	<b>731.088,97</b>	<b>2.720.317,32</b>	<b>4.307.124,20</b>	<b>12.482.325,29</b>	<b>16.789.449,49</b>	<b>6.296.352,55</b>	<b>13.213.414,26</b>	<b>19.509.766,81</b>
1	Petróleo crudo	0,00	36.351,06	36.351,06	0,00	8.767.902,92	8.767.902,92	0,00	8.804.253,98	8.804.253,98
2	Fuel-oil	536.388,96	275.980,90	812.369,86	476.372,22	354.872,56	831.244,78	1.012.761,18	630.853,46	1.643.614,64
3	Gas-oil	512.440,79	39.868,97	552.309,76	724.377,74	12.982,80	737.360,54	1.236.818,53	52.851,77	1.289.670,30
4	Gasolina	596.520,97	1.813,14	598.334,11	350.633,92	301.279,93	651.913,85	947.154,89	303.093,07	1.250.247,96
6	Otros productos petrolíferos	146.404,72	216.535,58	362.940,30	1.563.220,48	5.005,02	1.568.225,50	1.709.625,20	221.540,60	1.931.165,80
7	Gases energéticos del petróleo	17.361,96	112.466,24	129.828,20	144.183,24	71.887,98	216.071,22	161.545,20	184.354,22	345.899,42
12	Carbón y coque de petróleo	0,00	11.675,80	11.675,80	63.629,28	159.720,26	223.349,54	63.629,28	171.396,06	235.025,34
35	Gas natural	0,00	0,00	0,00	744.266,17	2.499.537,23	3.243.803,40	744.266,17	2.499.537,23	3.243.803,40
51	Biocombustibles	180.110,95	36.397,28	216.508,23	240.441,15	309.136,59	549.577,74	420.552,10	345.533,87	766.085,97
	<b>SIDEROMETALÚRGICO</b>	<b>14.194,10</b>	<b>46,00</b>	<b>14.240,10</b>	<b>544.784,68</b>	<b>1.094.268,72</b>	<b>1.639.053,40</b>	<b>558.978,78</b>	<b>1.094.314,72</b>	<b>1.653.293,50</b>
8	Mineral de hierro	12.417,76	0,00	12.417,76	269.046,31	0,00	269.046,31	281.464,07	0,00	281.464,07
10	Otros minerales y residuos metálico	0,00	0,00	0,00	190.536,52	1.094.268,72	1.284.805,24	190.536,52	1.094.268,72	1.284.805,24
11	Chatarra de hierro	2,68	25,00	27,68	0,00	0,00	0,00	2,68	25,00	27,68
13	Productos siderúrgicos	1.736,23	21,00	1.757,23	17.975,91	0,00	17.975,91	19.712,14	21,00	19.733,14
36	Otros productos metalúrgicos	37,43	0,00	37,43	67.225,94	0,00	67.225,94	67.263,37	0,00	67.263,37
	<b>MINERALES NO METÁLICOS</b>	<b>148.383,60</b>	<b>0,00</b>	<b>148.383,60</b>	<b>454.089,55</b>	<b>0,00</b>	<b>454.089,55</b>	<b>602.473,15</b>	<b>0,00</b>	<b>602.473,15</b>
25	Sal común	0,00	0,00	0,00	59.154,83	0,00	59.154,83	59.154,83	0,00	59.154,83
52	Otros minerales no metálicos	148.383,60	0,00	148.383,60	394.934,72	0,00	394.934,72	543.318,32	0,00	543.318,32
	<b>ABONOS</b>	<b>107.998,14</b>	<b>22.247,00</b>	<b>130.245,14</b>	<b>75.691,10</b>	<b>63.241,22</b>	<b>138.932,32</b>	<b>183.689,24</b>	<b>85.488,22</b>	<b>269.177,46</b>
14	Fosfatos	0,00	0,00	0,00	0,00	4.447,04	4.447,04	0,00	4.447,04	4.447,04
15	Potasas	0,04	22.247,00	22.247,04	0,00	18.144,76	18.144,76	0,04	40.391,76	40.391,80
16	Abonos naturales y artificiales	107.998,10	0,00	107.998,10	75.691,10	40.649,42	116.340,52	183.689,20	40.649,42	224.338,62
	<b>PRODUCTOS QUÍMICOS</b>	<b>378.511,62</b>	<b>228.576,42</b>	<b>607.088,04</b>	<b>1.021.728,16</b>	<b>365.200,74</b>	<b>1.386.928,90</b>	<b>1.400.239,78</b>	<b>593.777,16</b>	<b>1.994.016,94</b>
17	Productos químicos	378.511,62	228.576,42	607.088,04	1.021.728,16	365.200,74	1.386.928,90	1.400.239,78	593.777,16	1.994.016,94
	<b>MATERIALES DE CONSTRUCCION</b>	<b>252.016,64</b>	<b>6,60</b>	<b>252.023,24</b>	<b>170.478,01</b>	<b>19.883,70</b>	<b>190.361,71</b>	<b>422.494,65</b>	<b>19.890,30</b>	<b>442.384,95</b>
5	Asfalto	0,00	0,00	0,00	0,00	0,00	0,00	0,00	0,00	0,00
18	Cemento y clinker	251.624,37	0,00	251.624,37	170.478,01	0,00	170.478,01	422.102,38	0,00	422.102,38
20	Materiales de construcción elaborad	392,27	6,60	398,87	0,00	19.883,70	19.883,70	392,27	19.890,30	20.282,57
	<b>AGROGANADERO Y ALIMENTARIO</b>	<b>94.719,67</b>	<b>68.085,44</b>	<b>162.805,11</b>	<b>60.099,95</b>	<b>868.192,93</b>	<b>928.292,88</b>	<b>154.819,62</b>	<b>936.278,37</b>	<b>1.091.097,99</b>
21	Cereales y sus harinas	4.042,76	0,00	4.042,76	121,64	247.210,83	247.332,47	4.164,40	247.210,83	251.375,23
22	Habas de soja	0,00	0,00	0,00	0,00	0,00	0,00	0,00	0,00	0,00
23	Frutas, hortalizas, legumbres	37.747,36	21.199,08	58.946,44	738,64	0,00	738,64	38.486,00	21.199,08	59.685,08
24	Vinos,bebidas,alcoholes y derivados	410,12	3,47	413,59	81,20	0,00	81,20	491,32	3,47	494,79
27	Conservas	1.703,98	0,09	1.704,07	14.670,13	0,00	14.670,13	16.374,11	0,09	16.374,20
28	Tabaco, cacao, café, especias	1.131,62	0,00	1.131,62	0,00	0,00	0,00	1.131,62	0,00	1.131,62
29	Aceites y grasas	18.495,76	34.117,16	52.612,92	39.462,09	292.833,98	332.296,07	57.957,85	326.951,14	384.908,99



4.3.7.1 Clasificación según su naturaleza (Cont.)

N.º	MERCANCÍAS	CABOTAJE			EXTERIOR			TOTAL		
		EMBARCADAS	DESEMBARCADAS	TOTAL	EMBARCADAS	DESEMBARCADAS	TOTAL	EMBARCADAS	DESEMBARCADAS	TOTAL
30	Otros productos alimenticios	30.485,08	3.358,75	33.843,83	4.975,20	108,09	5.083,29	35.460,28	3.466,84	38.927,12
33	Pescados congelados y refrigerados	465,04	224,91	689,95	51,05	4.599,11	4.650,16	516,09	4.824,02	5.340,11
37	Pienso y forrajes	237,95	9.181,98	9.419,93	0,00	323.440,92	323.440,92	237,95	332.622,90	332.860,85
	<b>OTRAS MERCANCÍAS</b>	<b>5.191,42</b>	<b>87.719,44</b>	<b>92.910,86</b>	<b>322.220,34</b>	<b>327.588,58</b>	<b>649.808,92</b>	<b>327.411,76</b>	<b>415.308,02</b>	<b>742.719,78</b>
19	Maderas y corcho	1,52	84.902,47	84.903,99	51.492,30	326.309,09	377.801,39	51.493,82	411.211,56	462.705,38
26	Papel y pasta	30,64	1,59	32,23	269.876,76	686,76	270.563,52	269.907,40	688,35	270.595,75
31	Maquinaria, herramientas, repuestos	1.555,86	1.317,64	2.873,50	428,94	586,38	1.015,32	1.984,80	1.904,02	3.888,82
34	Resto de mercancías	3.603,40	1.497,74	5.101,14	422,34	6,35	428,69	4.025,74	1.504,09	5.529,83
	<b>VEHÍCULOS Y ELEMENTOS DE TRANSPORTE</b>	<b>35.203,80</b>	<b>25.331,06</b>	<b>60.534,86</b>	<b>3.781,31</b>	<b>256,08</b>	<b>4.037,39</b>	<b>38.985,11</b>	<b>25.587,14</b>	<b>64.572,25</b>
32	Automóviles y sus piezas	2.596,85	1.381,80	3.978,65	354,45	0,00	354,45	2.951,30	1.381,80	4.333,10
38	Tara equipamientos (ro-ro)	30.216,45	22.584,06	52.800,51	0,00	0,00	0,00	30.216,45	22.584,06	52.800,51
39	Tara contenedores	2.390,50	1.364,85	3.755,35	3.426,86	256,08	3.682,94	5.817,36	1.620,93	7.438,29
	<b>TOTAL</b>	<b>3.025.447,34</b>	<b>1.163.100,93</b>	<b>4.188.548,27</b>	<b>6.959.997,30</b>	<b>15.220.957,26</b>	<b>22.180.954,56</b>	<b>9.985.444,64</b>	<b>16.384.058,19</b>	<b>26.369.502,83</b>

4.3.7.2 (A) Clasificación según su naturaleza y presentación

N.º	MERCANCÍAS	GRANELES LÍQUIDOS			GRANELES SÓLIDOS			MERCANCÍA GENERAL		
		EMBARCADAS	DESEMBARCADAS	TOTAL	EMBARCADAS	DESEMBARCADAS	TOTAL	EMBARCADAS	DESEMBARCADAS	TOTAL
	<b>ENERGÉTICO</b>	<b>6.232.705,36</b>	<b>13.042.002,41</b>	<b>19.274.707,77</b>	<b>51.570,15</b>	<b>171.396,04</b>	<b>222.966,19</b>	<b>59,50</b>	<b>15,79</b>	<b>75,29</b>
1	Petróleo crudo	0,00	8.804.253,98	8.804.253,98	0,00	0,00	0,00	0,00	0,00	0,00
2	Fuel-oil	1.012.745,39	630.837,67	1.643.583,06	0,00	0,00	0,00	15,79	15,79	31,58
3	Gas-oil	1.236.818,53	52.851,77	1.289.670,30	0,00	0,00	0,00	0,00	0,00	0,00
4	Gasolina	947.154,89	303.093,07	1.250.247,96	0,00	0,00	0,00	0,00	0,00	0,00
6	Otros productos petrolíferos	1.709.625,20	221.540,60	1.931.165,80	0,00	0,00	0,00	0,00	0,00	0,00
7	Gases energéticos del petróleo	161.545,20	184.354,22	345.899,42	0,00	0,00	0,00	0,00	0,00	0,00
12	Carbón y coque de petróleo	0,00	0,00	0,00	51.570,15	171.396,04	222.966,19	43,71	0,00	43,71
35	Gas natural	744.266,17	2.499.537,23	3.243.803,40	0,00	0,00	0,00	0,00	0,00	0,00
51	Biocombustibles	420.549,98	345.533,87	766.083,85	0,00	0,00	0,00	0,00	0,00	0,00
	<b>SIDEROMETALÚRGICO</b>	<b>0,00</b>	<b>0,00</b>	<b>0,00</b>	<b>472.000,59</b>	<b>1.094.268,72</b>	<b>1.566.269,31</b>	<b>5,72</b>	<b>7,70</b>	<b>13,42</b>
8	Mineral de hierro	0,00	0,00	0,00	281.464,07	0,00	281.464,07	0,00	0,00	0,00
10	Otros minerales y residuos metálicos	0,00	0,00	0,00	190.536,52	1.094.268,72	1.284.805,24	0,00	0,00	0,00
11	Chatarra de hierro	0,00	0,00	0,00	0,00	0,00	0,00	0,00	0,00	0,00
13	Productos siderúrgicos	0,00	0,00	0,00	0,00	0,00	0,00	0,00	7,70	7,70
36	Otros productos metalúrgicos	0,00	0,00	0,00	0,00	0,00	0,00	5,72	0,00	5,72
	<b>MINERALES NO METÁLICOS</b>	<b>0,00</b>	<b>0,00</b>	<b>0,00</b>	<b>602.467,29</b>	<b>0,00</b>	<b>602.467,29</b>	<b>0,00</b>	<b>0,00</b>	<b>0,00</b>
25	Sal común	0,00	0,00	0,00	59.154,83	0,00	59.154,83	0,00	0,00	0,00
52	Otros minerales no metálicos	0,00	0,00	0,00	543.312,46	0,00	543.312,46	0,00	0,00	0,00

## 4.3.7.2 (A) Clasificación según su naturaleza y presentación (Cont.)

N.º	MERCANCÍAS	CABOTAJE			EXTERIOR			TOTAL		
		EMBARCADAS	DESEMBARCADAS	TOTAL	EMBARCADAS	DESEMBARCADAS	TOTAL	EMBARCADAS	DESEMBARCADAS	TOTAL
	<b>ABONOS</b>	<b>0,00</b>	<b>0,00</b>	<b>0,00</b>	<b>160.649,90</b>	<b>85.488,22</b>	<b>246.138,12</b>	<b>24,20</b>	<b>0,00</b>	<b>24,20</b>
14	Fosfatos	0,00	0,00	0,00	0,00	4.447,04	4.447,04	0,00	0,00	0,00
15	Potasas	0,00	0,00	0,00	0,00	40.391,76	40.391,76	0,00	0,00	0,00
16	Abonos naturales y artificiales	0,00	0,00	0,00	160.649,90	40.649,42	201.299,32	24,20	0,00	24,20
0	Productos químicos	1.298.618,08	530.662,29	1.829.280,37	100.075,00	63.008,18	163.083,18	801,84	53,48	855,32
17	Productos químicos	1.298.618,08	530.662,29	1.829.280,37	100.075,00	63.008,18	163.083,18	801,84	53,48	855,32
	<b>MATERIALES DE CONSTRUCCIÓN</b>	<b>0,00</b>	<b>0,00</b>	<b>0,00</b>	<b>369.174,78</b>	<b>19.883,70</b>	<b>389.058,48</b>	<b>48,60</b>	<b>0,00</b>	<b>48,60</b>
5	Asfalto	0,00	0,00	0,00	0,00	0,00	0,00	0,00	0,00	0,00
18	Cemento y clinker	0,00	0,00	0,00	369.174,78	0,00	369.174,78	0,00	0,00	0,00
20	Materiales de construcción elaborados	0,00	0,00	0,00	0,00	19.883,70	19.883,70	48,60	0,00	48,60
	<b>AGROGANADERO Y ALIMENTARIO</b>	<b>57.778,23</b>	<b>326.951,14</b>	<b>384.729,37</b>	<b>8.405,22</b>	<b>579.833,73</b>	<b>588.238,95</b>	<b>20.457,45</b>	<b>237,29</b>	<b>20.694,74</b>
21	Cereales y sus harinas	0,00	0,00	0,00	4.001,78	247.210,83	251.212,61	133,96	0,00	133,96
22	Habas de soja	0,00	0,00	0,00	0,00	0,00	0,00	0,00	0,00	0,00
23	Frutas, hortalizas, legumbres	0,00	0,00	0,00	0,00	0,00	0,00	985,95	0,00	985,95
24	Vinos, bebidas, alcoholes y derivados	0,00	0,00	0,00	0,00	0,00	0,00	185,94	0,00	185,94
27	Conservas	0,00	0,00	0,00	0,00	0,00	0,00	13.391,63	0,00	13.391,63
28	Tabaco, cacao, café, especias	0,00	0,00	0,00	0,00	0,00	0,00	2,20	0,00	2,20
29	Aceites y grasas	57.778,23	326.951,14	384.729,37	0,00	0,00	0,00	84,11	0,00	84,11
30	Otros productos alimenticios	0,00	0,00	0,00	4.403,44	0,00	4.403,44	5.491,57	108,09	5.599,66
33	Pescados congelados y refrigerados	0,00	0,00	0,00	0,00	0,00	0,00	180,55	129,20	309,75
37	Pienso y forrajes	0,00	0,00	0,00	0,00	332.622,90	332.622,90	1,54	0,00	1,54
	<b>OTRAS MERCANCÍAS</b>	<b>0,00</b>	<b>0,00</b>	<b>0,00</b>	<b>37.806,68</b>	<b>329.881,16</b>	<b>367.687,84</b>	<b>2.691,71</b>	<b>1.238,16</b>	<b>3.929,87</b>
19	Maderas y corcho	0,00	0,00	0,00	37.806,68	329.881,16	367.687,84	65,70	65,70	131,40
26	Papel y pasta	0,00	0,00	0,00	0,00	0,00	0,00	686,76	686,76	1.373,52
31	Maquinaria, herramientas, repuestos	0,00	0,00	0,00	0,00	0,00	0,00	86,30	10,00	96,30
34	Resto de mercancías	0,00	0,00	0,00	0,00	0,00	0,00	1.852,95	475,70	2.328,65
	<b>VEHÍCULOS Y ELEMENTOS DE TRANSPORTE</b>	<b>0,00</b>	<b>0,00</b>	<b>0,00</b>	<b>0,00</b>	<b>0,00</b>	<b>0,00</b>	<b>7.315,96</b>	<b>3.094,44</b>	<b>10.410,40</b>
32	Automóviles y sus piezas	0,00	0,00	0,00	0,00	0,00	0,00	1,71	0,00	1,71
38	Tara equipamientos (ro-ro)	0,00	0,00	0,00	0,00	0,00	0,00	1.496,89	1.473,51	2.970,40
39	Tara contenedores	0,00	0,00	0,00	0,00	0,00	0,00	5.817,36	1.620,93	7.438,29
	<b>TOTAL</b>	<b>7.589.101,67</b>	<b>13.899.615,84</b>	<b>21.488.717,51</b>	<b>1.802.149,61</b>	<b>2.343.759,75</b>	<b>4.145.909,36</b>	<b>31.404,98</b>	<b>4.646,86</b>	<b>36.051,84</b>

4.3.7.2 (B) Clasificación según su naturaleza y presentación

N.º	MERCANCÍAS	CABOTAJE			EXTERIOR			TOTAL		
		EMBARCADAS	DESEMBARCADAS	TOTAL	EMBARCADAS	DESEMBARCADAS	TOTAL	EMBARCADAS	DESEMBARCADAS	TOTAL
	<b>ENERGÉTICO</b>	<b>12.017,54</b>	<b>0,02</b>	<b>12.017,56</b>	<b>12.077,04</b>	<b>15,81</b>	<b>12.092,85</b>	<b>6.296.352,55</b>	<b>13.213.414,26</b>	<b>19.509.766,81</b>
1	Petróleo crudo	0,00	0,00	0,00	0,00	0,00	0,00	0,00	8.804.253,98	8.804.253,98
2	Fuel-oil	0,00	0,00	0,00	15,79	15,79	31,58	1.012.761,18	630.853,46	1.643.614,64
3	Gas-oil	0,00	0,00	0,00	0,00	0,00	0,00	1.236.818,53	52.851,77	1.289.670,30
4	Gasolina	0,00	0,00	0,00	0,00	0,00	0,00	947.154,89	303.093,07	1.250.247,96
6	Otros productos petrolíferos	0,00	0,00	0,00	0,00	0,00	0,00	1.709.625,20	221.540,60	1.931.165,80
7	Gases energéticos del petróleo	0,00	0,00	0,00	0,00	0,00	0,00	161.545,20	184.354,22	345.899,42
12	Carbón y coque de petróleo	12.015,42	0,02	12.015,44	12.059,13	0,02	12.059,15	63.629,28	171.396,06	235.025,34
35	Gas natural	0,00	0,00	0,00	0,00	0,00	0,00	744.266,17	2.499.537,23	3.243.803,40
51	Biocombustibles	2,12	0,00	2,12	2,12	0,00	2,12	420.552,10	345.533,87	766.085,97
	<b>SIDEROMETALÚRGICO</b>	<b>86.972,47</b>	<b>38,30</b>	<b>87.010,77</b>	<b>86.978,19</b>	<b>46,00</b>	<b>87.024,19</b>	<b>558.978,78</b>	<b>1.094.314,72</b>	<b>1.653.293,50</b>
8	Mineral de hierro	0,00	0,00	0,00	0,00	0,00	0,00	281.464,07	0,00	281.464,07
10	Otros minerales y residuos metálicos	0,00	0,00	0,00	0,00	0,00	0,00	190.536,52	1.094.268,72	1.284.805,24
11	Chatarra de hierro	2,68	25,00	27,68	2,68	25,00	27,68	2,68	25,00	27,68
13	Productos siderúrgicos	19.712,14	13,30	19.725,44	19.712,14	21,00	19.733,14	19.712,14	21,00	19.733,14
36	Otros productos metalúrgicos	67.257,65	0,00	67.257,65	67.263,37	0,00	67.263,37	67.263,37	0,00	67.263,37
	<b>MINERALES NO METÁLICOS</b>	<b>5,86</b>	<b>0,00</b>	<b>5,86</b>	<b>5,86</b>	<b>0,00</b>	<b>5,86</b>	<b>602.473,15</b>	<b>0,00</b>	<b>602.473,15</b>
25	Sal común	0,00	0,00	0,00	0,00	0,00	0,00	59.154,83	0,00	59.154,83
52	Otros minerales no metálicos	5,86	0,00	5,86	5,86	0,00	5,86	543.318,32	0,00	543.318,32
	<b>ABONOS</b>	<b>23.015,14</b>	<b>0,00</b>	<b>23.015,14</b>	<b>23.039,34</b>	<b>0,00</b>	<b>23.039,34</b>	<b>183.689,24</b>	<b>85.488,22</b>	<b>269.177,46</b>
14	Fosfatos	0,00	0,00	0,00	0,00	0,00	0,00	0,00	4.447,04	4.447,04
15	Potasas	0,04	0,00	0,04	0,04	0,00	0,04	0,04	40.391,76	40.391,80
16	Abonos naturales y artificiales	23.015,10	0,00	23.015,10	23.039,30	0,00	23.039,30	183.689,20	40.649,42	224.338,62
	<b>PRODUCTOS QUÍMICOS</b>	<b>744,86</b>	<b>53,21</b>	<b>798,07</b>	<b>1.546,70</b>	<b>106,69</b>	<b>1.653,39</b>	<b>1.400.239,78</b>	<b>593.777,16</b>	<b>1.994.016,94</b>
17	Productos químicos	744,86	53,21	798,07	1.546,70	106,69	1.653,39	1.400.239,78	593.777,16	1.994.016,94
	<b>MATERIALES DE CONSTRUCCIÓN</b>	<b>53.271,27</b>	<b>6,60</b>	<b>53.277,87</b>	<b>53.319,87</b>	<b>6,60</b>	<b>53.326,47</b>	<b>422.494,65</b>	<b>19.890,30</b>	<b>442.384,95</b>
5	Asfalto	0,00	0,00	0,00	0,00	0,00	0,00	0,00	0,00	0,00
18	Cemento y clinker	52.927,60	0,00	52.927,60	52.927,60	0,00	52.927,60	422.102,38	0,00	422.102,38
20	Materiales de construcción elaborados	343,67	6,60	350,27	392,27	6,60	398,87	392,27	19.890,30	20.282,57
	<b>AGROGANADERO Y ALIMENTARIO</b>	<b>68.178,72</b>	<b>29.256,21</b>	<b>97.434,93</b>	<b>88.636,17</b>	<b>29.493,50</b>	<b>118.129,67</b>	<b>154.819,62</b>	<b>936.278,37</b>	<b>1.091.097,99</b>
21	Cereales y sus harinas	28,66	0,00	28,66	162,62	0,00	162,62	4.164,40	247.210,83	251.375,23
22	Habas de soja	0,00	0,00	0,00	0,00	0,00	0,00	0,00	0,00	0,00
23	Frutas, hortalizas, legumbres	37.500,05	21.199,08	58.699,13	38.486,00	21.199,08	59.685,08	38.486,00	21.199,08	59.685,08
24	Vinos, bebidas, alcoholes y derivados	305,38	3,47	308,85	491,32	3,47	494,79	491,32	3,47	494,79
27	Conservas	2.982,48	0,09	2.982,57	16.374,11	0,09	16.374,20	16.374,11	0,09	16.374,20
28	Tabaco, cacao, café, especias	1.129,42	0,00	1.129,42	1.131,62	0,00	1.131,62	1.131,62	0,00	1.131,62
29	Aceites y grasas	95,51	0,00	95,51	179,62	0,00	179,62	57.957,85	326.951,14	384.908,99
30	Otros productos alimenticios	25.565,27	3.358,75	28.924,02	31.056,84	3.466,84	34.523,68	35.460,28	3.466,84	38.927,12



4.3.7.2 (B) Clasificación según su naturaleza y presentación (Cont.)

N.º	MERCANCÍAS	CABOTAJE			EXTERIOR			TOTAL		
		EMBARCADAS	DESEMBARCADAS	TOTAL	EMBARCADAS	DESEMBARCADAS	TOTAL	EMBARCADAS	DESEMBARCADAS	TOTAL
33	Pescados congelados y refrigerados	335,54	4.694,82	5.030,36	516,09	4.824,02	5.340,11	516,09	4.824,02	5.340,11
37	Pienso y forrajes	236,41	0,00	236,41	237,95	0,00	237,95	237,95	332.622,90	332.860,85
	<b>OTRAS MERCANCÍAS</b>	<b>286.913,37</b>	<b>84.188,70</b>	<b>371.102,07</b>	<b>289.605,08</b>	<b>85.426,86</b>	<b>375.031,94</b>	<b>327.411,76</b>	<b>415.308,02</b>	<b>742.719,78</b>
19	Maderas y corcho	13.621,44	81.264,70	94.886,14	13.687,14	81.330,40	95.017,54	51.493,82	411.211,56	462.705,38
26	Papel y pasta	269.220,64	1,59	269.222,23	269.907,40	688,35	270.595,75	269.907,40	688,35	270.595,75
31	Maquinaria,herramientas,repuestos	1.898,50	1.894,02	3.792,52	1.984,80	1.904,02	3.888,82	1.984,80	1.904,02	3.888,82
34	Resto de mercancías	2.172,79	1.028,39	3.201,18	4.025,74	1.504,09	5.529,83	4.025,74	1.504,09	5.529,83
	<b>VEHÍCULOS Y ELEMENTOS DE TRANSPORTE</b>	<b>31.669,15</b>	<b>22.492,70</b>	<b>54.161,85</b>	<b>38.985,11</b>	<b>25.587,14</b>	<b>64.572,25</b>	<b>38.985,11</b>	<b>25.587,14</b>	<b>64.572,25</b>
32	Automóviles y sus piezas	2.949,59	1.381,80	4.331,39	2.951,30	1.381,80	4.333,10	2.951,30	1.381,80	4.333,10
38	Tara equipamientos (ro-ro)	28.719,56	21.110,55	49.830,11	30.216,45	22.584,06	52.800,51	30.216,45	22.584,06	52.800,51
39	Tara contenedores	0,00	0,00	0,00	5.817,36	1.620,93	7.438,29	5.817,36	1.620,93	7.438,29
	<b>TOTAL</b>	<b>562.788,38</b>	<b>136.035,74</b>	<b>698.824,12</b>	<b>594.193,36</b>	<b>140.682,60</b>	<b>734.875,96</b>	<b>9.985.444,64</b>	<b>16.384.058,19</b>	<b>26.369.502,83</b>

4.3.7.3 Clasificación de mercancías en tránsito según su naturaleza

N.º	MERCANCÍAS	CABOTAJE		EXTERIOR		TOTAL TRÁNSITO
		EMBARCADAS	DESEMBARCADAS	EMBARCADAS	DESEMBARCADAS	
	<b>ENERGETICO</b>	<b>101.453,52</b>	<b>13.053,57</b>	<b>509.380,33</b>	<b>612.651,58</b>	<b>1.236.539,00</b>
4	Gasolina			282.404,13	301.279,93	583.684,06
6	Otros productos petrolíferos			9.009,52	5.005,02	14.014,54
51	Biocombustibles	101.453,52	13.053,57	217.966,68	306.366,63	638.840,40
	<b>AGROGANADERO Y ALIMENTARIO</b>	<b>5.001,66</b>		<b>16.374,15</b>	<b>28.090,55</b>	<b>49.466,36</b>
29	Aceites y grasas	5.001,66		16.374,15	28.090,55	49.466,36
	<b>TOTALES</b>	<b>106.455,18</b>	<b>13.053,57</b>	<b>525.754,48</b>	<b>640.742,13</b>	<b>1.286.005,36</b>

4.4 Tráfico interior, toneladas

MERCANCÍAS	EMBARCADAS	DESEMBARCADAS	TOTAL
Ésteres monoalquílicos de ácidos grasos	3.500,16	3.500,16	7.000,32
<b>TOTAL</b>	<b>3.500,16</b>	<b>3.500,16</b>	<b>7.000,32</b>

4.5 Avituallamientos

AVITUALLAMIENTOS	TONELADAS
Combustibles líquidos	112.156
Agua	16.370
Hielo	0
Provisiones	0
Varios	0
<b>TOTAL</b>	<b>128.526</b>

#### 4.6 Pesca capturada

	PESO	VALOR EN 1.ª VENTA (€)
Moluscos	570.973	910.481
Crustáceos	249.563	701.222
Peces	1.613.481	590.431
<b>TOTAL PESCA FRESCA</b>	<b>2.434.017</b>	<b>2.202.134</b>
Bacalao verde		
<b>TOTAL PESCA CAPTURADA</b>	<b>2.434.017</b>	<b>2.202.134</b>

#### 4.7 Tráfico de contenedores

##### 4.7.1 Contenedores de 20 pies

TIPO	NÚMERO	CABOTAJE		EXTERIOR		TOTAL	
		NÚMERO	TONELADAS	NÚMERO	TONELADAS	NÚMERO	TONELADAS
<b>EMBARCADOS</b>				<b>68</b>	<b>147,45</b>	<b>68</b>	<b>147,45</b>
Con carga				68	147,45	68	147,45
Vacíos							
<b>DESEMBARCADOS</b>	<b>1</b>	<b>5,00</b>	<b>2</b>	<b>7,28</b>	<b>3</b>	<b>12,28</b>	
Con carga	1	5,00	2	7,28	3	12,28	
Vacíos							
<b>TOTAL</b>	<b>1</b>	<b>5,00</b>	<b>70</b>	<b>154,73</b>	<b>71</b>	<b>159,73</b>	
Con carga	1	5,00	70	154,73	71	159,73	
Vacíos							

##### 4.7.2 Contenedores mayores de 20 pies

TIPO	NÚMERO	CABOTAJE		EXTERIOR		TOTAL	
		NÚMERO	TONELADAS	NÚMERO	TONELADAS	NÚMERO	TONELADAS
<b>EMBARCADOS</b>	<b>502</b>	<b>2.126,50</b>	<b>697</b>	<b>3.279,41</b>	<b>1.199</b>	<b>5.405,91</b>	
Con carga	502	2.126,50	697	3.279,41	1.199	5.405,91	
Vacíos							
<b>DESEMBARCADOS</b>	<b>278</b>	<b>1.323,85</b>	<b>46</b>	<b>204,12</b>	<b>324</b>	<b>1.527,97</b>	
Con carga	256	1.216,40	42	184,85	298	1.401,25	
Vacíos	22	107,45	4	19,27	26	126,72	
<b>TOTAL</b>	<b>780</b>	<b>3.450,35</b>	<b>743</b>	<b>3.483,53</b>	<b>1.523</b>	<b>6.933,88</b>	
Con carga	758	3.342,90	739	3.464,26	1.497	6.807,16	
Vacíos	22	107,45	4	19,27	26	126,72	

4.7.3 Total contenedores de 20 pies ó mayores

TIPO	NÚMERO	CABOTAJE		EXTERIOR		TOTAL	
		NÚMERO	TONELADAS	NÚMERO	TONELADAS	NÚMERO	TONELADAS
<b>EMBARCADOS</b>	<b>502</b>		<b>2.126,50</b>	<b>765</b>	<b>3.426,86</b>	<b>1.267</b>	<b>5.553,36</b>
Con carga	502		2.126,50	765	3.426,86	1.267	5.553,36
Vacíos							
<b>DESEMBARCADOS</b>	<b>279</b>		<b>1.328,85</b>	<b>48</b>	<b>211,40</b>	<b>327</b>	<b>1.540,25</b>
Con carga	257		1.221,40	44	192,13	301	1.413,53
Vacíos	22		107,45	4	19,27	26	126,72
<b>TOTAL</b>	<b>781</b>		<b>3.455,35</b>	<b>813</b>	<b>3.638,26</b>	<b>1.594</b>	<b>7.093,61</b>
Con carga	759		3.347,90	809	3.618,99	1.568	6.966,89
Vacíos	22		107,45	4	19,27	26	126,72

4.7.4 Contenedores de 20 pies ó mayores en tránsito

TIPO	NÚMERO	CABOTAJE		EXTERIOR		TOTAL	
		NÚMERO	TONELADAS	NÚMERO	TONELADAS	NÚMERO	TONELADAS
<b>EMBARCADOS</b>	<b>0</b>		<b>0</b>	<b>0</b>	<b>0</b>	<b>0</b>	<b>0</b>
Con carga							
Vacíos							
<b>DESEMBARCADOS</b>	<b>0</b>		<b>0</b>	<b>0</b>	<b>0</b>	<b>0</b>	<b>0</b>
Con carga							
Vacíos							
<b>TOTAL</b>	<b>0</b>		<b>0</b>	<b>0</b>	<b>0</b>	<b>0</b>	<b>0</b>
Con carga	0		0	0	0	0	0
Vacíos	0		0	0	0	0	0

4.7.5 Total contenedores equivalentes a 20 pies (TEUS)

TIPO	NÚMERO	CABOTAJE		EXTERIOR		TOTAL	
		NÚMERO	TONELADAS	NÚMERO	TONELADAS	NÚMERO	TONELADAS
<b>EMBARCADOS</b>	<b>1.004,00</b>		<b>2.126,50</b>	<b>1.461,50</b>	<b>3.426,86</b>	<b>2.465,50</b>	<b>5.553,36</b>
Con carga	1.004,00		2.126,50	1.461,50	3.426,86	2.465,50	5.553,36
Vacíos							
<b>DESEMBARCADOS</b>	<b>557,00</b>		<b>1.328,85</b>	<b>93,50</b>	<b>211,40</b>	<b>650,50</b>	<b>1.540,25</b>
Con carga	513,00		1.221,40	85,50	192,13	598,50	1.413,53
Vacíos	44,00		107,45	8,00	19,27	52,00	126,72
<b>TOTAL</b>	<b>1.561,00</b>		<b>3.455,35</b>	<b>1.555,00</b>	<b>3.638,26</b>	<b>3.116,00</b>	<b>7.093,61</b>
Con carga	1.517,00		3.347,90	1.547,00	3.618,99	3.064,00	6.966,89
Vacíos	44,00		107,45	8,00	19,27	52,00	126,72

## 4.7.6 Contenedores equivalentes a 20 pies (TEUS) en tránsito

TIPO	NÚMERO	CABOTAJE		EXTERIOR		TOTAL	
			TEUS	NÚMERO	TEUS	NÚMERO	TEUS
<b>EMBARCADOS</b>	<b>0</b>		<b>0</b>	<b>0</b>	<b>0</b>	<b>0</b>	<b>0</b>
Con carga							
Vacíos							
<b>DESEMBARCADOS</b>	<b>0</b>		<b>0</b>	<b>0</b>	<b>0</b>	<b>0</b>	<b>0</b>
Con carga							
Vacíos							
<b>TOTAL</b>	<b>0</b>		<b>0</b>	<b>0</b>	<b>0</b>	<b>0</b>	<b>0</b>
Con carga							
Vacíos							

## 4.7.7 Mercancías transportadas en contenedores clasificadas según su naturaleza, toneladas

N.º	MERCANCÍAS	CABOTAJE			EXTERIOR			TOTAL		
		EMBARCADAS	DESEMBARCADAS	TOTAL	EMBARCADAS	DESEMBARCADAS	TOTAL	EMBARCADAS	DESEMBARCADAS	TOTAL
	<b>ENERGÉTICO</b>	<b>59,50</b>	<b>15,79</b>	<b>75,29</b>	<b>0,00</b>	<b>0,00</b>	<b>0,00</b>	<b>59,50</b>	<b>15,79</b>	<b>75,29</b>
1	Petróleo crudo	0,00	0,00	0,00	0,00	0,00	0,00	0,00	0,00	0,00
2	Fuel-oil	15,79	15,79	31,58	0,00	0,00	0,00	15,79	15,79	31,58
3	Gas-oil	0,00	0,00	0,00	0,00	0,00	0,00	0,00	0,00	0,00
4	Gasolina	0,00	0,00	0,00	0,00	0,00	0,00	0,00	0,00	0,00
6	Otros productos petrolíferos	0,00	0,00	0,00	0,00	0,00	0,00	0,00	0,00	0,00
7	Gases energeticos del petróleo	0,00	0,00	0,00	0,00	0,00	0,00	0,00	0,00	0,00
12	Carbón y coque de petróleo	43,71	0,00	43,71	0,00	0,00	0,00	43,71	0,00	43,71
35	Gas natural	0,00	0,00	0,00	0,00	0,00	0,00	0,00	0,00	0,00
51	Biocombustibles	0,00	0,00	0,00	0,00	0,00	0,00	0,00	0,00	0,00
	<b>SIDEROMETALÚRGICO</b>	<b>5,72</b>	<b>7,70</b>	<b>13,42</b>	<b>0,00</b>	<b>0,00</b>	<b>0,00</b>	<b>5,72</b>	<b>7,70</b>	<b>13,42</b>
8	Mineral de hierro	0,00	0,00	0,00	0,00	0,00	0,00	0,00	0,00	0,00
10	Otros minerales y residuos metálicos	0,00	0,00	0,00	0,00	0,00	0,00	0,00	0,00	0,00
11	Chatarra de hierro	0,00	0,00	0,00	0,00	0,00	0,00	0,00	0,00	0,00
13	Productos siderúrgicos	0,00	7,70	7,70	0,00	0,00	0,00	0,00	7,70	7,70
36	Otros productos metalúrgicos	5,72	0,00	5,72	0,00	0,00	0,00	5,72	0,00	5,72
	<b>MINERALES NO METÁLICOS</b>	<b>0,00</b>	<b>0,00</b>	<b>0,00</b>	<b>0,00</b>	<b>0,00</b>	<b>0,00</b>	<b>0,00</b>	<b>0,00</b>	<b>0,00</b>
25	Sal común	0,00	0,00	0,00	0,00	0,00	0,00	0,00	0,00	0,00
52	Otros minerales no metálicos	0,00	0,00	0,00	0,00	0,00	0,00	0,00	0,00	0,00
	<b>ABONOS</b>	<b>24,20</b>	<b>0,00</b>	<b>24,20</b>	<b>0,00</b>	<b>0,00</b>	<b>0,00</b>	<b>24,20</b>	<b>0,00</b>	<b>24,20</b>
14	Fosfatos	0,00	0,00	0,00	0,00	0,00	0,00	0,00	0,00	0,00
15	Potasas	0,00	0,00	0,00	0,00	0,00	0,00	0,00	0,00	0,00
16	Abonos naturales y artificiales	24,20	0,00	24,20	0,00	0,00	0,00	24,20	0,00	24,20





4.7.7 Mercancías transportadas en contenedores clasificadas según su naturaleza, toneladas (Cont.)

N.º	MERCANCÍAS	CABOTAJE			EXTERIOR			TOTAL		
		EMBARCADAS	DESEMBARCADAS	TOTAL	EMBARCADAS	DESEMBARCADAS	TOTAL	EMBARCADAS	DESEMBARCADAS	TOTAL
	<b>PRODUCTOS QUÍMICOS</b>	<b>801,84</b>	<b>53,48</b>	<b>855,32</b>	<b>0,00</b>	<b>0,00</b>	<b>0,00</b>	<b>801,84</b>	<b>53,48</b>	<b>855,32</b>
17	Productos químicos	801,84	53,48	855,32	0,00	0,00	0,00	801,84	53,48	855,32
	<b>MATERIALES DE CONSTRUCCIÓN</b>	<b>48,60</b>	<b>0,00</b>	<b>48,60</b>	<b>0,00</b>	<b>0,00</b>	<b>0,00</b>	<b>48,60</b>	<b>0,00</b>	<b>48,60</b>
5	Asfalto	0,00	0,00	0,00	0,00	0,00	0,00	0,00	0,00	0,00
18	Cemento y clinker	0,00	0,00	0,00	0,00	0,00	0,00	0,00	0,00	0,00
20	Materiales de construcción elaborados	48,60	0,00	48,60	0,00	0,00	0,00	48,60	0,00	48,60
	<b>AGROGANADERO Y ALIMENTARIO</b>	<b>20.457,45</b>	<b>237,29</b>	<b>20.694,74</b>	<b>0,00</b>	<b>0,00</b>	<b>0,00</b>	<b>20.457,45</b>	<b>237,29</b>	<b>20.694,74</b>
21	Cereales y sus harinas	133,96	0,00	133,96	0,00	0,00	0,00	133,96	0,00	133,96
22	Habas de soja	0,00	0,00	0,00	0,00	0,00	0,00	0,00	0,00	0,00
23	Frutas, hortalizas, legumbres	985,95	0,00	985,95	0,00	0,00	0,00	985,95	0,00	985,95
24	Vinos, bebidas, alcoholes y derivados	185,94	0,00	185,94	0,00	0,00	0,00	185,94	0,00	185,94
27	Conservas	13.391,63	0,00	13.391,63	0,00	0,00	0,00	13.391,63	0,00	13.391,63
28	Tabaco, cacao, café, especias	2,20	0,00	2,20	0,00	0,00	0,00	2,20	0,00	2,20
29	Aceites y grasas	84,11	0,00	84,11	0,00	0,00	0,00	84,11	0,00	84,11
30	Otros productos alimenticios	5.491,57	108,09	5.599,66	0,00	0,00	0,00	5.491,57	108,09	5.599,66
33	Pescados congelados y refrigerados	180,55	129,20	309,75	0,00	0,00	0,00	180,55	129,20	309,75
37	Pienso y forrajes	1,54	0,00	1,54	0,00	0,00	0,00	1,54	0,00	1,54
	<b>OTRAS MERCANCÍAS</b>	<b>2.691,71</b>	<b>1.238,16</b>	<b>3.929,87</b>	<b>0,00</b>	<b>0,00</b>	<b>0,00</b>	<b>2.691,71</b>	<b>1.238,16</b>	<b>3.929,87</b>
19	Maderas y corcho	65,70	65,70	131,40	0,00	0,00	0,00	65,70	65,70	131,40
26	Papel y pasta	686,76	686,76	1.373,52	0,00	0,00	0,00	686,76	686,76	1.373,52
31	Maquinaria, herramientas, repuestos	86,30	10,00	96,30	0,00	0,00	0,00	86,30	10,00	96,30
34	Resto de mercancías	1.852,95	475,70	2.328,65	0,00	0,00	0,00	1.852,95	475,70	2.328,65
	<b>VEHÍCULOS Y ELEMENTOS DE TRANSPORTE</b>	<b>7.315,96</b>	<b>3.094,44</b>	<b>10.410,40</b>	<b>0,00</b>	<b>0,00</b>	<b>0,00</b>	<b>7.315,96</b>	<b>3.094,44</b>	<b>10.410,40</b>
32	Automóviles y sus piezas	1,71	0,00	1,71	0,00	0,00	0,00	1,71	0,00	1,71
38	Tara equipamientos (ro-ro)	1.496,89	1.473,51	2.970,40	0,00	0,00	0,00	1.496,89	1.473,51	2.970,40
39	Tara contenedores	5.817,36	1.620,93	7.438,29	0,00	0,00	0,00	5.817,36	1.620,93	7.438,29
	<b>TOTAL</b>	<b>31.404,98</b>	<b>4.646,86</b>	<b>36.051,84</b>	<b>0,00</b>	<b>0,00</b>	<b>0,00</b>	<b>31.404,98</b>	<b>4.646,86</b>	<b>36.051,84</b>

**4.8 Resumen general del tráfico marítimo**  
4.8.1 Cuadro general n.º 1

CONCEPTO	TONELADAS	
	PARCIALES	TOTALES
<b>PRODUCTOS PETROLÍFEROS</b>		<b>14.590.656,75</b>
Petroleo crudo	8.804.253,98	
Resto productos petrolíferos	5.786.402,77	
<b>OTROS GRANELES LÍQUIDOS</b>		<b>6.898.060,76</b>
Gas natural	3.243.803,40	
Resto graneles líquidos	3.654.257,36	
<b>GRANELES SÓLIDOS</b>		<b>4.145.909,36</b>
<b>MERCANCÍA GENERAL</b>		<b>734.875,96</b>
Mercancía general convencional	698.824,12	
Mercancía general contenerizada	36.051,84	
<b>TRÁFICO INTERIOR</b>		<b>7.000,32</b>
<b>AVITUALLAMIENTO</b>		<b>128.526,00</b>
Combustibles líquidos	112.156,00	
Agua	16.370,00	
<b>PESCA FRESCA</b>		<b>2.434,02</b>
<b>TOTAL</b>		<b>26.507.463,17</b>

4.8.3 Cuadro general n.º 3

CONCEPTOS	TONELADAS	
	PARCIALES	TOTALES
<b>COMERCIO EXTERIOR</b>		<b>19.322.205,36</b>
Importación	14.545.627,42	
Exportación	4.776.577,94	
Transbordo		
<b>CABOTAJE</b>		<b>7.047.297,47</b>
<b>PESCA FRESCA, AVITUALLAMIENTO Y TRÁFICO INTERIOR</b>		<b>137.960,34</b>
<b>TOTAL</b>		<b>26.507.463,17</b>

**4.8.2 Cuadro general n.º 2**  
(incluido el tráfico interior, avituallamiento y pesca fresca)

CONCEPTO	TONELADAS
Mercancías embarcadas	10.117.470,80
Mercancías desembarcadas	16.389.992,37
Mercancías transbordadas	
<b>TOTAL</b>	<b>26.507.463,17</b>

4.9 Tráfico terrestre (\*)

MEDIO DE TRANSPORTE UTILIZADO PARA LA ENTRADA O SALIDA DE LA ZONA DE SERVICIO DEL PUERTO	CARGADAS EN BARCO	TONELADAS DESCARGADAS DE BARCO	TOTAL
Ferrocarril	0,00	0,00	0,00
Carretera	2.331.495,73	2.577.913,98	4.909.409,71
Tubería	6.944.244,65	13.102.864,03	20.047.108,68
Otros medios	77.494,60	49.484,48	126.979,08
Sin transporte terrestre	632.209,66	653.795,70	1.286.005,36
<b>TOTAL MERCANCÍAS SEGÚN TRANSPORTES</b>	<b>9.985.444,64</b>	<b>16.384.058,19</b>	<b>26.369.502,83</b>
Avituallamiento, pesca y tráfico interior	132.026,16	5.934,18	137.960,34
<b>TOTALES</b>	<b>10.117.470,80</b>	<b>16.389.992,37</b>	<b>26.507.463,17</b>

(\*) Sin incluir tránsito terrestre y control aduanero terrestre.



## 5 Utilización del puerto

### 5.1 Utilización de Muelles

MUELLE O ATRAQUE	EMBARQUE	DESEMBARQUE	TRÁNSITO	TOTAL
<b>MUELLE DE LEVANTE COMERCIAL</b>	<b>279.615,94</b>	<b>4.548,06</b>	<b>0,00</b>	<b>284.164,00</b>
Mercancía general convencional	279.615,94	4.548,06	0,00	284.164,00
<b>MUELLE PETROLEROS</b>	<b>3.609.507,83</b>	<b>467.245,95</b>	<b>0,00</b>	<b>4.076.753,78</b>
Productos petrolíferos	3.366.673,58	221.246,45	0,00	3.587.920,03
Resto graneles líquidos	242.834,25	245.999,50	0,00	488.833,75
<b>MUELLE DE MINERALES</b>	<b>110.166,67</b>	<b>491.992,27</b>	<b>0,00</b>	<b>602.158,94</b>
Graneles sólidos sin instalación especial	57.742,54	491.855,27	0,00	549.597,81
Mercancía general convencional	52.424,13	137,00	0,00	52.561,13
<b>MUELLE INGENIERO JUAN GONZALO</b>	<b>950.019,04</b>	<b>1.000.102,49</b>	<b>0,00</b>	<b>1.950.121,53</b>
Graneles sólidos sin instalación especial	827.021,86	918.357,97	0,00	1.745.379,83
Mercancía general convencional	122.997,18	81.744,52	0,00	204.741,70
<b>MUELLE CIUDAD DE PALOS</b>	<b>836.759,37</b>	<b>933.546,51</b>	<b>0,00</b>	<b>1.770.305,88</b>
Graneles sólidos sin instalación especial	830.795,17	933.546,51	0,00	1.764.341,68
Mercancía general convencional	5.964,20	0,00	0,00	5.964,20
<b>PANTALÁN ATLANTIC COPPER NORTE</b>	<b>92.310,50</b>	<b>0,00</b>	<b>0,00</b>	<b>92.310,50</b>
Resto graneles líquidos	92.310,50	0,00	0,00	92.310,50
<b>PANTALÁN ATLANTIC COPPER</b>	<b>439.377,68</b>	<b>10.497,67</b>	<b>0,00</b>	<b>449.875,35</b>
Resto graneles líquidos	439.377,68	10.497,67	0,00	449.875,35
<b>MUELLE SUR</b>	<b>133.191,91</b>	<b>54.253,02</b>	<b>0,00</b>	<b>187.444,93</b>
Mercancía general convencional	101.786,93	49.606,16	0,00	151.393,09
Mercancía general contenerizada	31.404,98	4.646,86	0,00	36.051,84
<b>PANTALÁN ENAGÁS</b>	<b>744.266,17</b>	<b>2.499.537,23</b>	<b>0,00</b>	<b>3.243.803,40</b>
Resto graneles líquidos	744.266,17	2.499.537,23	0,00	3.243.803,40
<b>PANTALÁN FOSFÓRICO</b>	<b>0,00</b>	<b>171.278,79</b>	<b>0,00</b>	<b>171.278,79</b>
Resto graneles líquidos	0,00	171.278,79	0,00	171.278,79
<b>PANTALÁN E.R.T. ABONOS</b>	<b>147.774,43</b>	<b>0,00</b>	<b>0,00</b>	<b>147.774,43</b>
Resto graneles líquidos	67.387,79	0,00	0,00	67.387,79
Graneles sólidos por instalación especial	80.386,64	0,00	0,00	80.386,64
<b>PANTALÁN ERCROS, S.A.-ATLANTIC COPPER, S.L.U.</b>	<b>0,00</b>	<b>18.861,54</b>	<b>0,00</b>	<b>18.861,54</b>
Resto graneles líquidos	0,00	18.861,54	0,00	18.861,54
<b>PANTALÁN NUTRIFEED-FORTE, S.L.U.</b>	<b>0,00</b>	<b>6.240,87</b>	<b>0,00</b>	<b>6.240,87</b>
Resto graneles líquidos	0,00	6.240,87	0,00	6.240,87
<b>PANTALÁN REINA SOFÍA</b>	<b>1.845.723,78</b>	<b>1.216.718,40</b>	<b>0,00</b>	<b>3.062.442,18</b>
Productos petrolíferos	801.369,72	742.850,28	0,00	1.544.220,00
Resto graneles líquidos	1.038.150,66	473.868,12	0,00	1.512.018,78
Graneles sólidos sin instalación especial	6.203,40	0,00	0,00	6.203,40
<b>PANTALÁN DECAL</b>	<b>164.521,66</b>	<b>138.214,25</b>	<b>1.286.005,36</b>	<b>1.588.741,27</b>
Productos petrolíferos	128.119,24	15.473,44	597.698,60	741.291,28
Resto graneles líquidos	36.402,42	122.740,81	688.306,76	847.449,99
<b>MONOBOYA DE REFINERÍA "LA RÁBIDA".</b>	<b>0,00</b>	<b>8.717.225,44</b>	<b>0,00</b>	<b>8.717.225,44</b>
Productos petrolíferos	0,00	8.717.225,44	0,00	8.717.225,44
<b>TOTALES</b>	<b>9.353.234,98</b>	<b>15.730.262,49</b>	<b>1.286.005,36</b>	<b>26.369.502,83</b>

### 5.2 Dársenas

Número de barcos fondeados	1.773
G.T. de barcos fondeados	26.114.701
G.T. por días de fondeo	29.970.812

### 5.3 Amarres de punta

Número de barcos amarrados	0
G.T. de barcos amarrados	0
G.T. por días de barcos amarrados	0

### 5.4 Atraques

Número de barcos atracados	2.043
Metros lineales de atraque (suma de esloras)	29.670.112
Metros lineales por días de atraque	44.503.853

### 5.5 Ocupación de superficie

ZONAS	DESCUBIERTAS (m <sup>2</sup> / día)	CUBIERTAS Y ABIERTAS (m <sup>2</sup> / día)	CERRADAS (m <sup>2</sup> / día)	TOTALES (m <sup>2</sup> / día)
Zona de muelles	641.206	10.763.374	0	11.404.580
Otras zonas	0	0	0	0
<b>TOTAL</b>	<b>641.206</b>	<b>10.763.374</b>	<b>0</b>	<b>11.404.580</b>

### 5.6 Medios mecánicos de tierra

#### 5.6.1 Grúas

TIPO DE GRÚAS	HORAS	CON GANCHO		CON CUCHARA		TOTALES	
		TONELADAS	TONELADAS	TONELADAS	TONELADAS	HORAS	TONELADAS
<b>GRÚAS DEL SERVICIO</b>							
De 8 toneladas	287	-	-	-	-	287	-
<b>TOTAL GRÚAS DEL SERVICIO</b>	<b>287</b>	<b>-</b>	<b>-</b>	<b>-</b>	<b>-</b>	<b>287</b>	<b>-</b>
<b>GRÚAS DE PARTICULARES</b>							
De 8 toneladas	-	-	-	-	-	-	-
<b>TOTAL GRÚAS DE PARTICULARES</b>	<b>-</b>	<b>-</b>	<b>-</b>	<b>-</b>	<b>-</b>	<b>-</b>	<b>-</b>

#### 5.6.2 Instalaciones especiales (grúas móviles)

INSTALACIÓN Y PROPIETARIO	HORAS	TONELADAS
Grúas Automóviles Ership	4.071,95	
Grúas Automóviles Bergé Marítima	3.650,5	
Grúas Automóviles Terminal Marítima	1.728	
<b>TOTALES</b>	<b>9.450</b>	



### 5.7 Carretillas

N.º de horas 1.856

### 5.10 Tracción de maniobras

N.º de locomotoras\* 142

\*Sector 2.

### 5.13 Básculas

MERCANCÍAS	BÁSCULA MUELLE INGENIERO JUAN GONZALO	BÁSCULA MUELLE DE LEVANTE	BÁSCULA FF.CC.
Taras Totales	6.287	166	0
Brutos Totales	16.397	256	0
Kilos totales	452.739.183	4.176.410	0

### 5.14 Grúas flotantes

No existen.

### 5.8 Cintas transportadoras

N.º de horas 813,5

### 5.11 Vagones

N.º de vagones transportados\* 1.381

\*Sector 2.

### 5.15 Remolcadores

N.º de servicios 1.311  
N.º de horas 7.325

### 5.9 Palas cargadoras

N.º de horas 16.896

### 5.12 Camiones

N.º de camiones entrados en el puerto 189.532

### 5.16 Varaderos

N.º de varadas 19  
Toneladas varadas\* 32.084

\*Sumatorio de las GT de los buques.

## 6 Obras. Breve descripción de las obras más importantes

La Autoridad Portuaria de Huelva, durante el año 2013, ha realizado una inversión de 8,6 millones de euros con el fin de acondicionar sus infraestructuras a las necesidades existentes.

En primer lugar se describen las **obras ejecutadas** en el año:

### Acondicionamiento de la Cuarta Transversal en el Polígono Industrial de la Punta del Sebo

La red viaria, junto a la red de saneamiento, del Polígono de la Punta del Sebo, fueron construidas en el año 1966, constituyéndose dicho Polígono, desde entonces, en uno de los núcleos industriales de mayor importancia y antigüedad dentro de la Zona de Servicio del Puerto de Huelva.

Sucesivamente, durante las últimas décadas, se han ido realizando diversas obras de mejora, refuerzo de firmes y conservación de las infraestructuras existentes en dicha zona.

Entre las diferentes calles que forman el Polígono Punta del Sebo, quizás era la Cuarta Transversal la zona más deteriorada, debido a la notable circulación de vehículos pesados y a las numerosas conducciones de las industrias instaladas.

Todo esto, unido a diversos problemas detectados en las redes de saneamiento y abastecimiento de agua bruta, justificaban la necesidad de acometer una remodelación total del pavimento, de las instalaciones, conducciones y servicios, así como la construcción de nuevas plazas de aparcamiento y la adecuación funcional y estética con el resto de calles del Polígono Punta del Sebo.

Esta actuación se inició en 2012 y se ha finalizado durante el presente ejercicio. La longitud del vial acondicionado ha sido de 835 m y el presupuesto de inversión de la actuación ha ascendido a casi 2 millones de euros.

### Enlace ferroviario entre el Puente del Tinto y el Muelle Ingeniero Juan Gonzalo

A raíz de la nueva *Ley 39/2003 del Sector Ferroviario*, la infraestructura ferroviaria del Puerto de Huelva pasa a considerarse bien patrimonial del mismo, haciéndose cargo de su mantenimiento y puesta en servicio. Para mejorar el servicio y la seguridad en dicha infraestructura, la Autoridad Portuaria de Huelva está ejecutando en los últimos años varias actuaciones.

Esta actuación, ejecutada íntegramente en 2013, ha permitido renovar 2,3 km de vía entre el Puente del Tinto y el Muelle Ingeniero Juan Gonzalo, con

carril de 54 kg/m y traviesas polivalentes PR-01. También se han sustituido los desvíos que estaban en mal estado y se ha ejecutado una nueva red de drenaje para evacuar las aguas pluviales.

La inversión para esta actuación asciende a 1,2 millones de euros.

### Pavimentación del Muelle Sur

En los últimos años, la Autoridad Portuaria de Huelva ha realizado un importante esfuerzo en la gestión, diversificación, proyección y ampliación del puerto, con obras como el Muelle Sur, que le permite estar preparado para albergar nuevos usos y dar entrada a nuevos tráficos marítimos.

Actualmente en el muelle operan una línea de tráfico marítimo regular con las Islas Canarias y una línea de contenedores con el Norte de Europa, todo ello ha favorecido la nueva construcción de modernas instalaciones para la inspección de la mercancía.

Debido al incremento de la actividad en dicho muelle, era necesario llevar a cabo un nuevo vial de acceso por el sur de 272 m de longitud y cuatro carriles (dos para cada sentido de circulación), así como acondicionar y pavimentar una nueva zona para estacionamiento y acopio de mercancías, con una superficie de 11.000 m<sup>2</sup>, en la zona central del muelle.

La inversión asciende a 682.000 euros.

### Ampliación del pavimento en el Muelle Ciudad de Palos

El Muelle Ciudad de Palos disponía de una zona en terrizo, aún sin pavimentar, de 28.490,47 m<sup>2</sup>, comprendidos entre la franja paralela al cantil y distante de él 155 m, las vías de ferrocarril y el cerramiento del muelle (paralelo a la carretera). Dicha zona es el objeto de esta actuación y con ella se pretende aumentar la superficie pavimentada, con la consecuente mejora de cara a la explotación, favoreciendo la circulación interna de vehículos en el muelle y el acopio de mercancías.

La inversión asciende a 930.000 euros.

### Paseo Fluvial de Huelva en la Ría del Odiel

El Puerto de Huelva está acometiendo las obras de mejora medioambiental de la margen izquierda de la Ría del Odiel, entre el Muelle de Ríotinto y el antiguo Muelle de Pertrechos.

La inversión consiste en la creación de un paseo de ribera de un kilómetro de longitud y 80 metros de anchura, a lo largo del primer tramo de la Avda. de Francisco Montenegro.

Una vez terminada y recepcionada la primera fase (infraestructura), se han licitado y adjudicado las obras de la segunda fase (los primeros 600 m), dejando los 400 m restantes para una fase posterior una vez termine la consolidación del terreno.

En esta actuación se pretende urbanizar la superficie generada con la primera fase, creando zonas verdes, entre las que destaca la inserción de pinares tan característicos en zonas litorales de la provincia, creación de zonas de aparcamientos y, sobre todo, un extenso espacio para pasear y contemplar la ría, dotado de pérgolas, pequeños anfiteatros y diversos kioscos.

La extensa plataforma peatonal enlazará con la senda ya construida frente a la zona industrial.

El presupuesto de inversión para esta actuación asciende a 4,9 millones de euros, de los cuales 1,7 millones se han ejecutado en el año 2013, estando prevista su finalización en el año 2014.



Durante el año 2013 también **se han licitado e iniciado** las siguientes obras:

### **Ampliación sur del Muelle Ingeniero Juan Gonzalo, 2.ª fase**

Las expectativas de crecimiento en el tráfico portuario de los Muelles Ingeniero Juan Gonzalo y Ciudad de Palos del Puerto de Huelva motivaron que en el año 2008 la Autoridad Portuaria de Huelva tomara la decisión de ampliar el Muelle Ingeniero Juan Gonzalo.


Esta actuación se programó en dos fases, en la primera, terminada en septiembre de 2011, se construyó una alineación de cajones de hormigón, cimentados sobre banqueta de todo-uno en núcleo y capa de escollera de protección, todo ello trasdosado con pedraplén, y con una longitud de 600 metros. Para la segunda fase, objeto de esta actuación, se dejó la ejecución de la mota de cierre, el relleno de la explanada adosada al trasdós, la ejecución de la superestructura y la pavimentación parcial de la explanada.

El importe certificado en el año 2013 ascendió a 1,1 millones de euros, del total de 11,9 millones de euros previstos para toda la inversión.

### **Nuevas instalaciones de inspección en el Muelle Sur**

Con motivo de la entrada en funcionamiento de la nueva línea marítima con Canarias, que opera en el Muelle Sur desde mayo de 2011, se ejecutaron unas instalaciones provisionales para atender las necesidades existentes en ese momento. Debido al crecimiento que ha experimentado dicha línea, y a la necesidad de adecuar los Puntos de Inspección Fronteriza (P.I.F.) existentes en los Muelles de Levante e Ingeniero Juan Gonzalo, es necesario construir unas nuevas instalaciones de inspección en el Muelle Sur para dotar de servicios a las distintas administraciones que tienen que trabajar en el control de mercancías.

En el año 2013 se han certificado 0,5 millones de euros de los 2,2 millones de euros previstos para toda la inversión.



6.1 Obras en ejecución o terminadas en el año 2013

CÓDIGOS	DENOMINACIÓN DE LAS OBRAS	PRESUPUESTO APROBADO (€)	CERTIFICADO AL ORIGEN (€)	CERTIFICADO EN EL AÑO (€)	SITUACIÓN
<b>A) EN PROYECTOS DE OBRA NUEVA:</b>					
HU1B2004	Ampliación de pavimento en el Muelle Ciudad de Palos	930.124,94	673.076,99	673.076,99	En Ejecución
HU1A3008	Ampliación Sur del Muelle Ingeniero Juan Gonzalo. 2.ª Fase	11.906.752,07	1.122.882,97	1.122.882,97	En Ejecución
HU1E1002	Acondicionamiento de la cuarta transversal en el Polígono Industrial de la Punta del Sebo	1.975.948,72	725.385,00	1.250.563,72	Terminada
HU1G2003-F004	Control arqueológico de movimiento de tierras en los dragados	196.750,00	90.955,04	42.534,81	En Ejecución
HU1G2003-F005	Contratación de la coordinación de la seguridad y salud en las obras de la Autoridad Portuaria de Huelva	391.156,97	391.156,97	83.361,33	Terminada
HU1H9001-F007	Contratación de la realización del control de calidad en las obras de la Autoridad Portuaria de Huelva. 2011-2013	186.711,27	185.463,44	64.180,62	En Ejecución
HU1E2002	Enlace ferroviario entre el Puente del Tinto y el Muelle Ingeniero Juan Gonzalo en el Puerto de Huelva	1.238.437,10	1.109.848,09	1.109.848,09	En Ejecución
HU1H9001-E040	Enlace ferroviario entre el P.K. 1+200 y el P.K. 1+800 de la Vía 2S2 en el Puerto de Huelva	553.387,12	553.387,12	72.177,40	Terminada
HU1C9003	Nuevas instalaciones de inspección en el Muelle Sur (P.I.F.)	2.207.940,37	533.147,39	533.147,39	En Ejecución
HU1H1002	Paseo Fluvial de Huelva en la ría del Odiel	4.903.079,42	1.730.843,78	1.730.843,78	En Ejecución
HU1B2005	Pavimentación del Muelle Sur	681.542,97	642.523,75	642.523,75	En Ejecución
HU1H9001-E041	Remodelación de la entrada del edificio principal de la APH	170.247,44	161.602,29	161.602,29	En Ejecución
HU1H9001-E043	Suministro de material para precarga en zona norte del paseo fluvial de la Ría Odiel	100.000,00	64.740,10	64.740,10	En Ejecución
HU1G2001	Asistencias Técnicas	402.594,96	402.594,96	402.594,96	Terminada
HU1H9001	Transportes	0,00	0,00	0,00	Terminada
HU1I1002	Comunicaciones y equipos informáticos	105.594,08	105.594,08	105.594,08	Terminada
HU1I1001	Análisis de sistemas de información y comunicación	110.192,55	110.192,55	110.192,55	Terminada
HU1G2002	Investigaciones, estudios y proyectos en curso	2.140,00	2.140,00	2.140,00	Terminada
HU1H9001	Otras inversiones	441.628,22	441.628,22	441.628,22	Terminada
HU1G4002	Liquidaciones y revisiones	28.148,30	28.148,30	28.148,30	Terminada
<b>SUMA A)</b>				<b>8.641.781,35</b>	
<b>B) EN PROYECTOS DE CONSERVACIÓN</b>					
	Dragado de mantenimiento	11.065.640,47	5.948.884,55	1.348.970,26	En Ejecución
	Mantenimiento de viales de la APH. 2013-2015	748.801,27	230.420,61	230.420,61	En Ejecución
<b>SUMA B)</b>				<b>1.579.390,87</b>	
<b>RESUMEN</b>					
	a) Inversiones en Proyectos de obra nueva	8.641.781,35			
	b) Inversiones en Proyectos de conservación	1.579.390,87			
<b>TOTAL</b>		<b>10.221.172,22</b>			



## 7 Empresas y servicios portuarios

### 7.1 Empresas consignatarias

RAZÓN SOCIAL	DOMICILIO SOCIAL	CIUDAD	TELÉFONO	FAX	MÓVIL	CORREO ELECTRÓNICO
Zalvide, S.A.	Avda. Alemania, 14 - 6.º B	Huelva	959 254 834	959 249 182	908 855 941	zalvide@zalvide.com
TYCSA Alfaship, S.A.	Avda. Italia, 13 - 2.º	Huelva	959 540 983	959 284 885	908 754 902	
Ership, S.A.U.	Marina, 26	Huelva	959 215 100	959 215 123	929 521 270	ag.hu@ership.com
Consignaciones y Graneles del Suroeste, S.A.	Avda. Tomás Domínguez Ortiz, 8, Planta 3.ª Mod. 3-4	Huelva	959 282 809	959 280 296	907 719 482	1congrasur@telefonica.net
Servicios Marítimos Aduaneros, S.L.	Polígono Industrial Nuevo Puerto. Ap. 668	Huelva	959 369 034	959 369 058	908 855 235	huelva@servimad.com
Miller y Cía. S.A.	Avda. Portugal, 4-2.º	Huelva	959 493 320	959 251 899	659 802 738	shipagency.huelva@boluda.com.es
Ibérica Marítima Bahía Huelva, S.L.	Marina, 23-2.º H	Huelva	959 100 984	959 107 258	609 655 715	huelva@ibericamaritima.com
Marítima del Mediterraneo, S.A.	Marina, 16 - 5.º D	Huelva	959 284 270	959 281 776	989 652 322	mhuelva@mdhue.marmedsa.com
Agencia Marítima Portillo, S.L.	Ctra. del Copero, s/n.º	Sevilla	954 240 619	954 240 467	670 665 856	huelva@amportillo.com
Palos Agencia Marítima, S.L.	José Nogales, 5 - 3.º B	Huelva	959 369 380	959 369 284	687 537 097	agency@tmh.es
Bergé Marítima, S.L.	Avda. Tomás Domínguez, 8 (Insur), Mod 4-5	Huelva	959 369 005	959 369 192	676 442 909	consignaon.huv@berge-m.es
Aarus Marítima, S.A.	Berdigón, 1-3 Entreplanta	Huelva	959 802 712	977 241 478	618 729 260	huelva@aaarus.com
Wilhelmsen Ships Service Spain, S.A.U.	Polígono Industrial Cortijo Real C/ Capricho, 5	Algeciras	956 570 690	956 570 673	607 502 206	
Mertramar Huelva, S.L.	Ctra. de la Esclusa, 1	Sevilla	954 296 320	959 257 094	672 785 605	huelvasales@mertramar.com
OPDR Iberia, S.L.U.	Avda. Tomás Domínguez, 8 (Insur) 2.º, Mod 2	Huelva	959 102 054	959 102 057	671 067 331	
Next Maritime, S.L.	Vía Augusta, 2	Tarragona	977 234 777	977 246 110	675 900 942	agency@nextmaritime.com

### 7.2 Empresas estibadoras

RAZÓN SOCIAL	DOMICILIO SOCIAL	CIUDAD	TELÉFONO	FAX	CORREO ELECTRÓNICO
Bergé Marítima, S.L.	Apartado Correos 465	Huelva	959 369 005	959 369 192	consignaon.huv@berge-m.es
Zalvide, S.A.	Avda. Alemania, 14 - 6.º B	Huelva	959 254 834	959 249 182	zalvide@zalvide.com
Ership, S.A.U.	Marina, 26	Huelva	959 215 100	959 215 123	op.hu@ership.com
Consignaciones y Graneles del Suroeste, S.A.	Avda. Tomás Domínguez Ortiz, 8, Planta 3.ª Mod. 3-4	Huelva	959 282 809	959 280 296	1congrasur@telefonica.net
Servicios Marítimos Aduaneros, S.L.	Apartado Correos 668	Huelva	959 369 034	959 369 058	huelva@servimad.com
Terminal Marítima de Huelva, S.L.	Apartado Correos 552	Huelva	959 369 380	959 369 284	tmh@tmh.es

### 7.3 Agentes de aduanas

RAZÓN SOCIAL	DOMICILIO SOCIAL	CIUDAD	TELÉFONO	FAX	CORREO ELECTRÓNICO
Antonino Zalvide Álvarez-Rementería	Avda. Alemania, 14 - 6.º B	Huelva	959 254 834	959 249 182	zalvide@zalvide.com
Remedios Ventura Aguilar	Marina, 7-9, 4.º B	Huelva	959 248 225	959 255 355	garzon@ADUAGUILAR.e.telefonica.net
Tránsitos Onuba, S.A.	Marina, 11-13	Huelva	959 285 961	959 284 381	jmchr@transitos.e.telefonica.net
Rafael López Camacho	Glorieta Norte, 1	Huelva	959 260 893	959 261 208	
Bernardino Abad, S.L.	Méjico, 1-1.º	Cádiz	956 228 007	956 260 301	

**7.4 Empresas y servicios varios**

<b>RAZÓN SOCIAL</b>	<b>DOMICILIO SOCIAL</b>	<b>CIUDAD</b>	<b>TÉLEFONO</b>	<b>FAX</b>	<b>CORREO ELECTRÓNICO</b>
Alex Huelva, S.L.	Avda. Francisco Montenegro, 1.ª Transv.	Huelva	959 242 593	959 252 822	servicios@alexhuelva.net
Ercross	Ctra. Puerto Exterior, s/n	Palos de la Frontera (Huelva)	959 369 153	959 369 193	alargo@ercross.es
Amarres Marítimos del Sur, S.L. (Amarradores)	Avda. de Portugal, 4 - 2.º	Huelva	959 493 330	959 493 311	amasur@terra.es
Asociación de Armadores de Buques de Pesca Fresca de Huelva	Glorieta Norte, 1	Huelva	959 249 155	959 245 306	
Asociación de Consignatarios de Buques, Empresas Estibadoras	Avda. de la Ría, 3	Huelva	959 208 300	959 208 303	
Asociación de Exportadores de Pescados y Mariscos	Lonja de Pescados. Muelle de Levante	Huelva	959 252 165	959 252 165	
Asociación de Industrias Químicas, Básicas y Energéticas	Avda. de la Ría, 3 - 3.ª Planta	Huelva	959 208 311	959 263 507	aiqb@aiqb.es
Asociación Nacional de Armadores de Buques Congeladores (ANAMAR)	Glorieta Norte, 1	Huelva	959 248 386	959 261 208	
Atlantic Copper, S.A.	Avda. Francisco Montenegro, s/n	Huelva	959 210 600	959 210 760	
Auxiliar Marítima del Sur, S.A. (Remolcadores)	Avda. de Portugal, 4 - 2.º	Huelva	959 493 310	959 493 349	Towage.huelva@boluda.com.es
Cámara Oficial de Comercio, Industria y Navegación	Sor Ángela de la Cruz, 1	Huelva	959 245 628	959 245 699	
Renfe Operadora	Estación Huelva - Mercancías RENFE	Huelva	959 224 754	959 224 754	dmcamacho@renfe.es
C.L.H.	Ctra. Palos de la Frontera, s/n	Palos de la Frontera (Huelva)	959 369 024	959 369 169	
CEPSA Refinería "La Rábida"	Ctra. Puerto Exterior, s/n	Palos de la Frontera (Huelva)	959 369 111	959 379 406	
Club Marítimo de Huelva	Avda. Francisco Montenegro, s/n	Huelva	959 247 627	959 247 627	rcmh.administracion@gmail.com
Club Náutico y Tenis de Punta Umbría	Paseo Almirante Pérez de Guzmán, s/n	Punta Umbría (Huelva)	959 311 899	959 311 899	huelvapilot@huelvapilot.e.telefonica.net
Corporación de Prácticos del Puerto de Huelva	Avda. de la Ría, 11 - 5.º E	Huelva	959 284 569	959 247 392	
Empresa Municipal de Aguas de Huelva, S.A.	Avda. Alemania, 7	Huelva	959 494 400	959 494 461	
Grupo Empresarial ENCE	Ctra. Huelva-Sevilla, Km 630	Huelva	959 367 700	959 367 628	
Enagas	Polígono Industrial Nuevo Puerto Torre Arenillas	Palos de la Frontera (Huelva)	959 369 100	959 369 137	
CEPSA Química	Ctra. de Palos de la Frontera, s/n	Palos de la Frontera. (Huelva)	959 369 213	959 369 307	
Federación Onubense de Empresarios	Avda. de la Ría, 3	Huelva	959 208 300	959 208 303	
Fertiberia Huelva	Avda. Francisco Montenegro, s/n	Huelva	959 281 211	959 263 604	
Fertiberia Palos	Polígono Industrial Nuevo Puerto, s/n	Palos de la Frontera (Huelva)	959 350 011	959 350 180	
Toxide Europe S.L.	Polígono Industrial Nuevo Puerto. Apartado de Correos 159	Huelva	959 379 200	959 379 216	

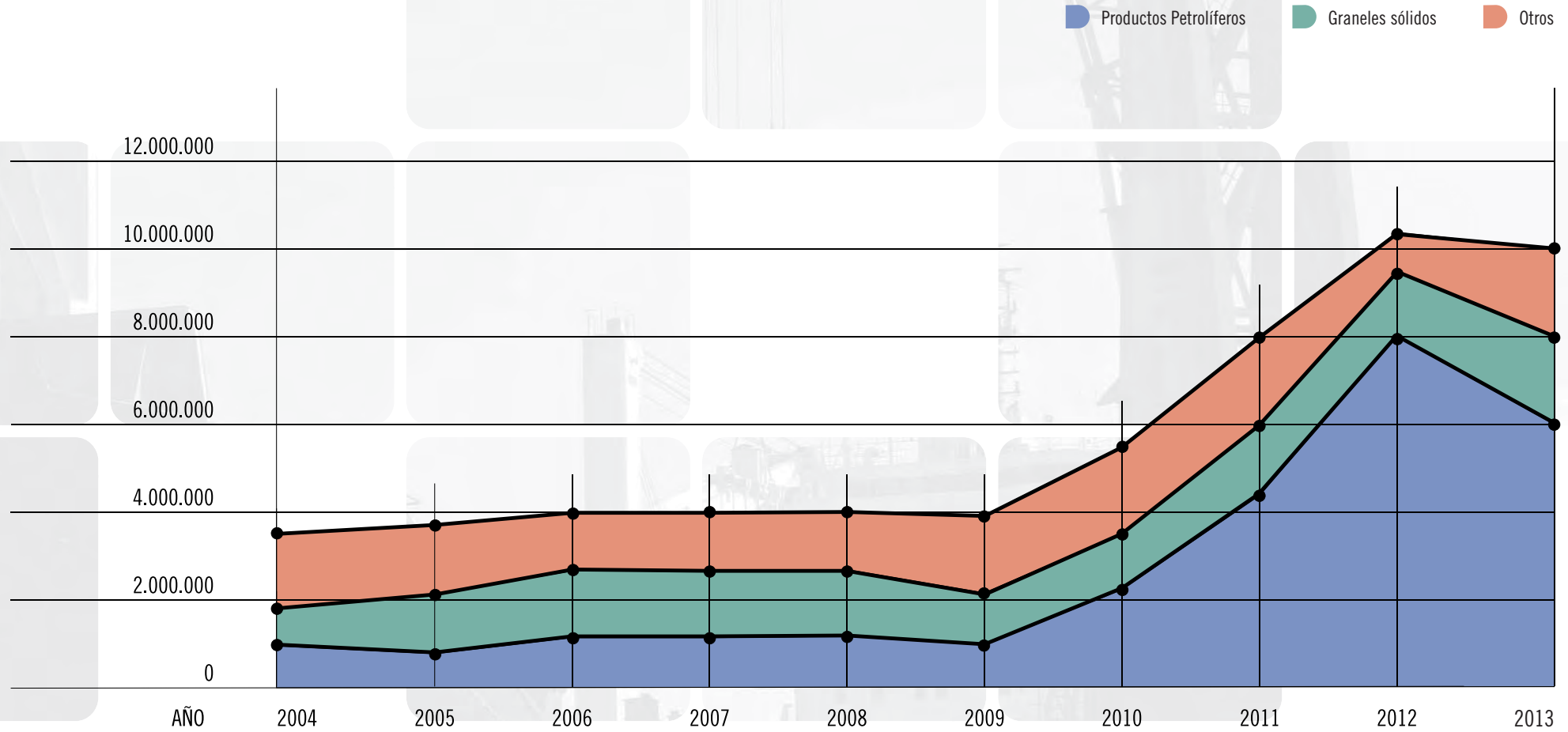


7.5 Servicios oficiales

RAZÓN SOCIAL	DOMICILIO SOCIAL	CIUDAD	TELÉFONO	FAX	CORREO ELECTRÓNICO
Capitanía Marítima de Huelva	Avda. Sanlúcar de Barrameda, 9	Huelva	959 541 706	959 281 527	
Centro Portuario de Control de Servicios	Avda. Sanlúcar de Barrameda, 9 – 2.ª Planta	Huelva	959 250 873	959 243 991	
Emergencia en Puerto (Sección APH)			Emergencias: 959 250 872 o VHF Canales 13 ó 16		
Sociedad Estatal de Salvamento Marítimo (SASEMAR)	Avda. Sanlúcar de Barrameda, 9 – 2.ª Planta	Huelva	959 243 000	959 242 103	
Salvamento Marítimo, Emergencia y Contaminación Marítima.			Emergencias: 900 202 202 o VHF Canales 11 ó 16		
Dependencia Provincial de Aduanas (M. Levante)	Muelle de Levante	Huelva	959 246 751	959 254 967	
Agencia Pública Puertos de Andalucía	Virgen de Aguas Santas, 2	Sevilla	955 007 200	955 007 201	
A. P. Puertos de Andalucía (Ayamonte)	Muelle de Portugal, s/n	Ayamonte (Huelva)	959 321 294	959 320 767	
A. P. Puertos de Andalucía (El Rompido)	Puerto de El Rompido	El Rompido, Cartaya (Huelva)	959 399 382		
A. P. Puertos de Andalucía (Isla Cristina)	Cde. Vallecana, s/n	Isla Cristina (Huelva)	959 330 671	959 330 671	
A. P. Puertos de Andalucía (El Terrón - Lepe)	Pto. El Terrón, s/n	El Terrón, Lepe (Huelva)	959 382 225		
A. P. Puertos de Andalucía (Mazagón)	Avda. Conquistadores, 5	Mazagón (Huelva)	959 536 251	959 376 237	
A. P. Puertos de Andalucía (Punta Umbría)	Oficina del Puerto	Punta Umbría (Huelva)	959 071 081	959 071 022	
Inspección Provincial de Trabajo	C/ Rico, 15	Huelva	959 542 270	959 542 271	
Paraje Natural Marismas del Odiel	Centro de Calatilla (Ctra.Dique Juan Carlos I, km 3	Huelva	959 500 236	959 500 236	
Sanidad Exterior	Sanlúcar de Barrameda, s/n	Huelva	959 247 394	959 249 623	
Servicio Andaluz de Salud	Avda. Hispanoamérica, s/n (Casa del Mar)	Huelva	959 256 034		
Servicio de Vigilancia Aduanera	Plaza XII Octubre, 2	Huelva	959 245 174	959 254 967	
Servicios de Costas	C/ La Fuente, 14	Huelva	959 542 300	959 542 308	
Servicios Marítimos de la Guardia Civil	Avda. Hispanoamérica, s/n	Huelva	959 240 620	959 243 183	
Sociedad de Estiba y Desestiba del Puerto de Huelva (APIE)	Avda. Sanlúcar de Barrameda, 7	Huelva	959 283 752	959 246 795	



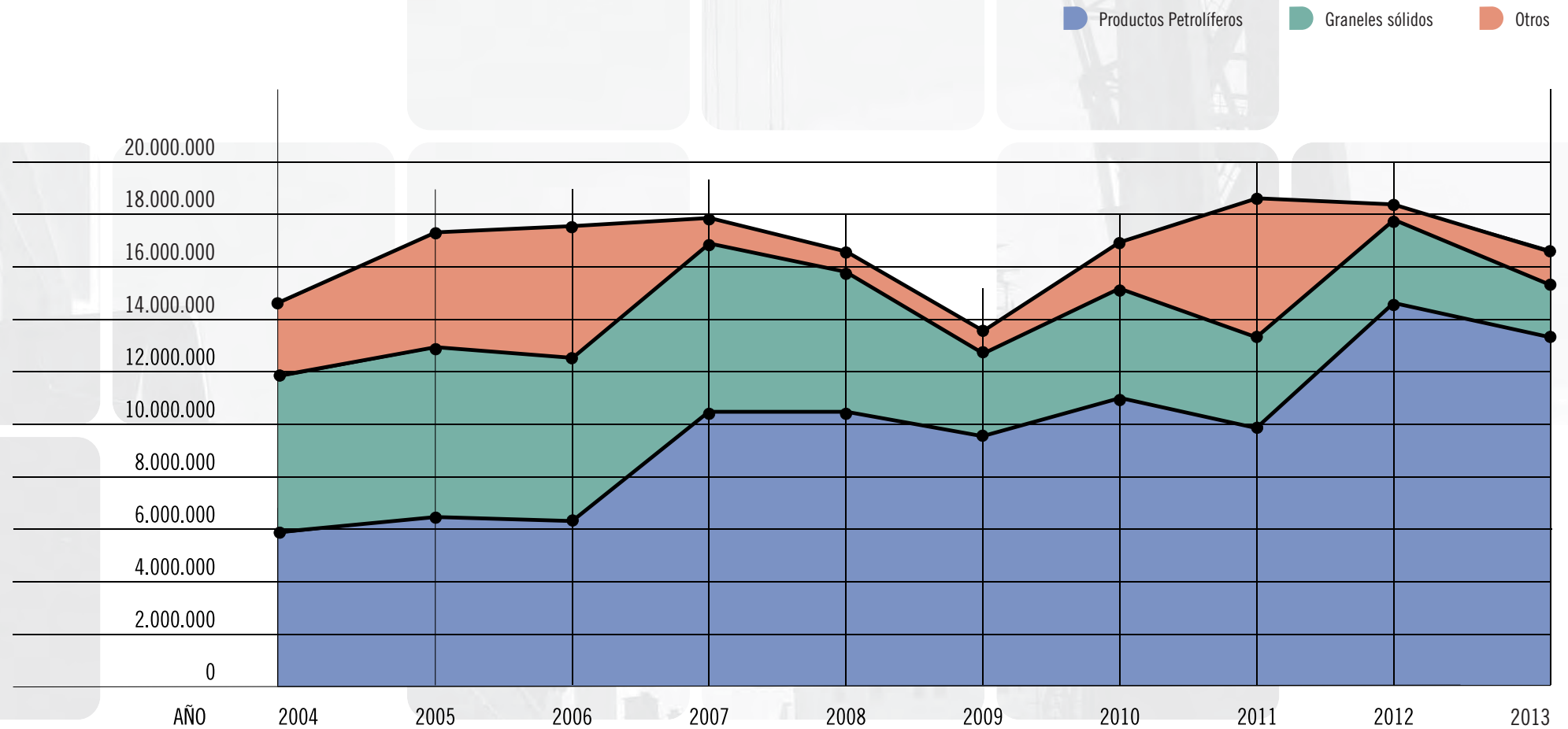
### 8 Gráficos de evolución Evolución del tráfico en el último decenio. Carga (Tm)



	2004	2005	2006	2007	2008	2009	2010	2011	2012	2013
Productos Petrolíferos	789.121	802.635	1.135.049	1.192.154	1.176.293	910.023	1.987.787	4.720.984	8.087.384	6.232.705
Graneles Sólidos	688.153	922.513	1.174.435	1.083.174	959.531	766.753	1.246.921	1.187.895	1.560.803	1.802.150
Otros	1.909.124	1.978.696	1.693.044	1.682.560	1.881.215	2.173.822	1.983.139	2.259.982	552.664	1.950.590



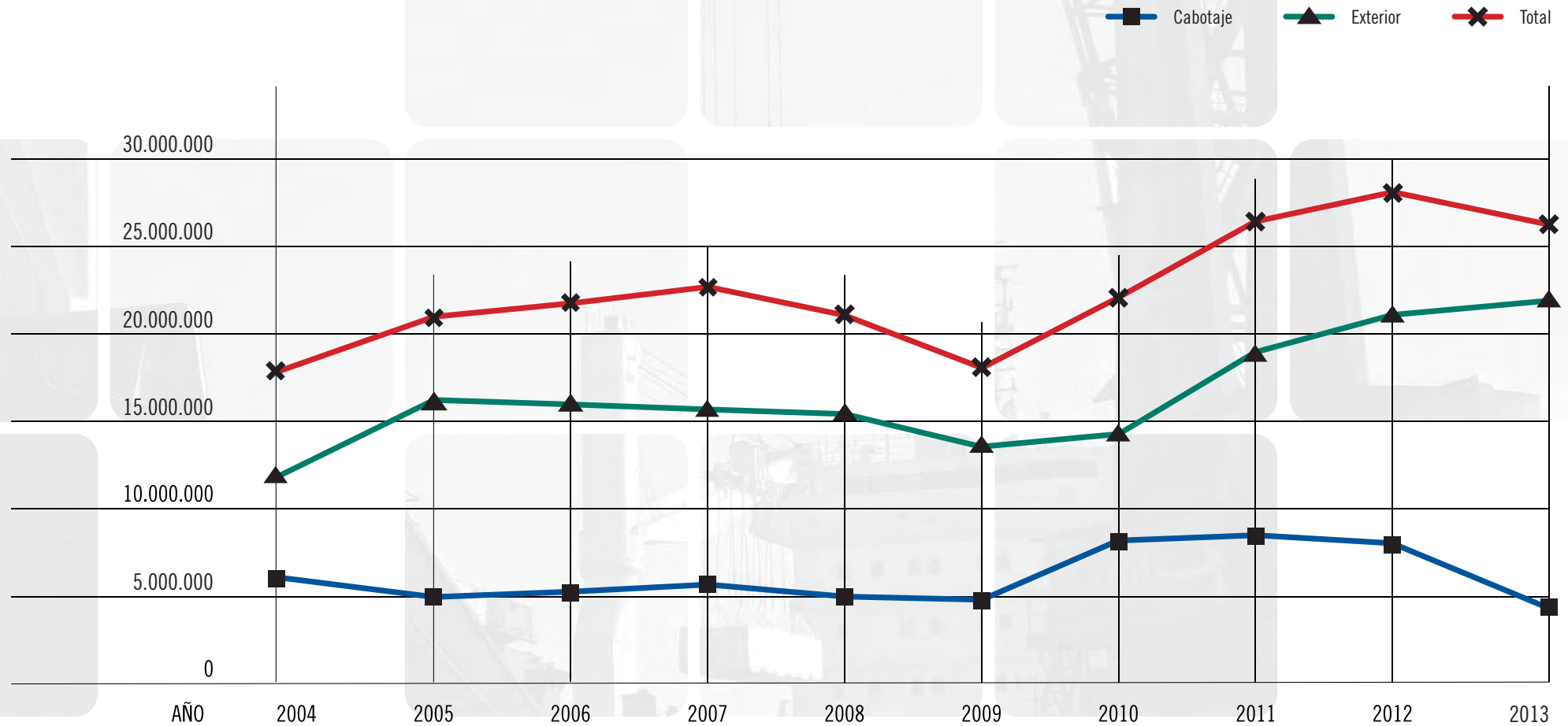
Evolución del tráfico en el último decenio. Descarga (Tm)



	2004	2005	2006	2007	2008	2009	2010	2011	2012	2013
Productos Petrolíferos	6.047.016	6.377.234	6.153.737	10.505.353	10.420.676	9.339.424	11.205.055	10.113.520	14.833.873	13.213.414,26
Graneles Sólidos	5.652.799	6.589.995	6.219.847	6.520.466	5.565.561	3.413.932	4.147.339	3.314.109	3.270.164	2.343.759,75
Otros	2.987.154	4.234.187	5.083.900	799.481	618.025	934.919	1.520.786	5.048.977	201.417	826.884,18



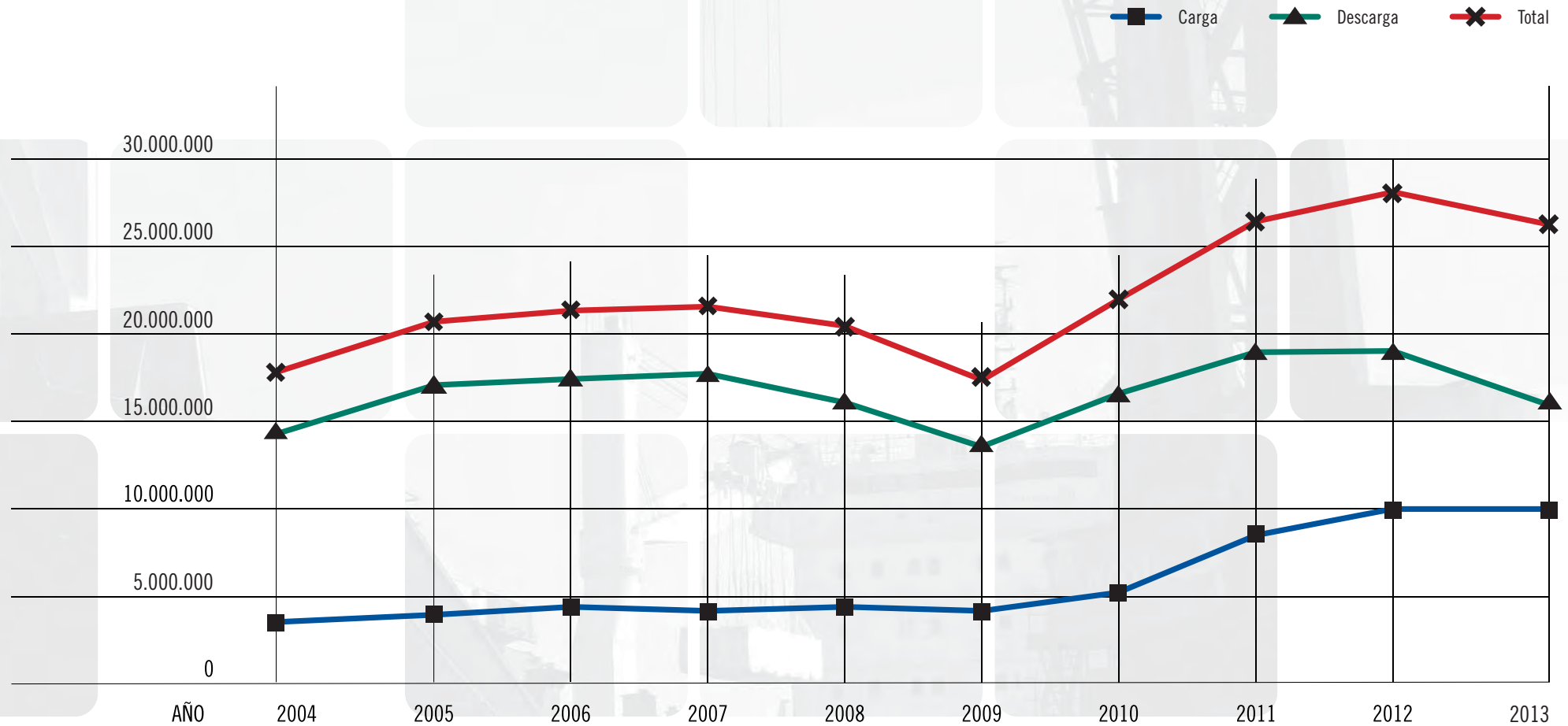
Tráfico total (Tm)



	2004	2005	2006	2007	2008	2009	2010	2011	2012	2013
Cabotaje	6.236.522	4.789.601	5.230.677	5.726.378	4.908.433	4.689.839	7.596.609	7.800.192	7.300.699	4.188.548
Exterior	11.836.845	16.115.659	16.229.335	16.056.810	15.712.868	12.896.843	14.494.418	18.845.277	21.205.605	22.180.955
<b>TOTAL</b>	<b>18.073.367</b>	<b>20.905.260</b>	<b>21.460.012</b>	<b>21.783.188</b>	<b>20.621.301</b>	<b>17.586.682</b>	<b>22.091.027</b>	<b>26.645.468</b>	<b>28.506.304</b>	<b>26.369.503</b>



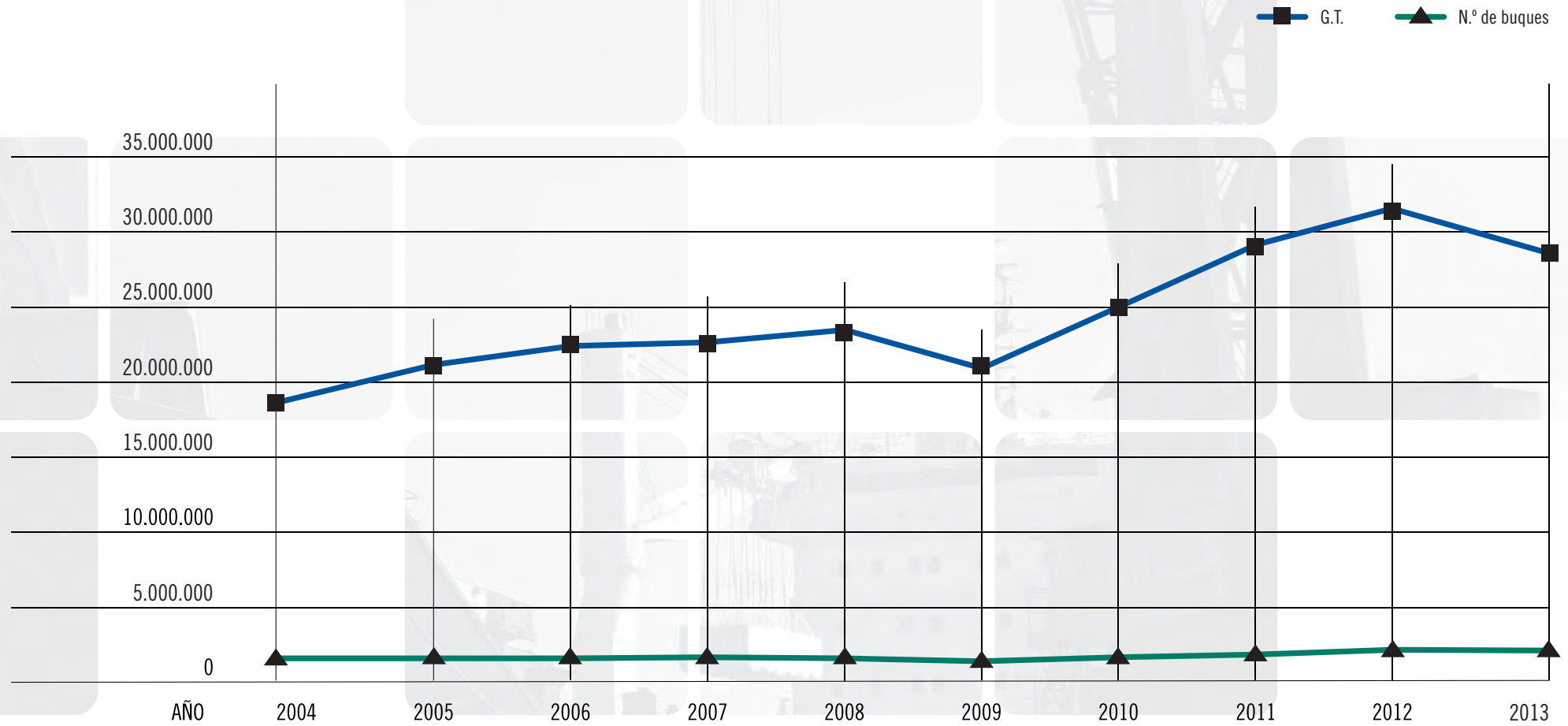
Tráfico total Carga-Descarga (Tm)



	2004	2005	2006	2007	2008	2009	2010	2011	2012	2013
Carga	3.386.398	3.703.844	4.002.528	3.957.888	4.017.039	3.850.598	5.217.847	8.168.862	10.200.850	9.985.445
Descarga	14.686.969	17.201.416	17.457.484	17.825.300	16.604.262	13.688.275	16.873.180	18.476.607	18.305.454	16.384.058
<b>TOTAL</b>	<b>18.073.367</b>	<b>20.905.260</b>	<b>21.460.012</b>	<b>21.783.188</b>	<b>20.621.301</b>	<b>17.538.873</b>	<b>22.091.027</b>	<b>26.645.468</b>	<b>28.506.304</b>	<b>26.369.503</b>



### Movimiento de buques

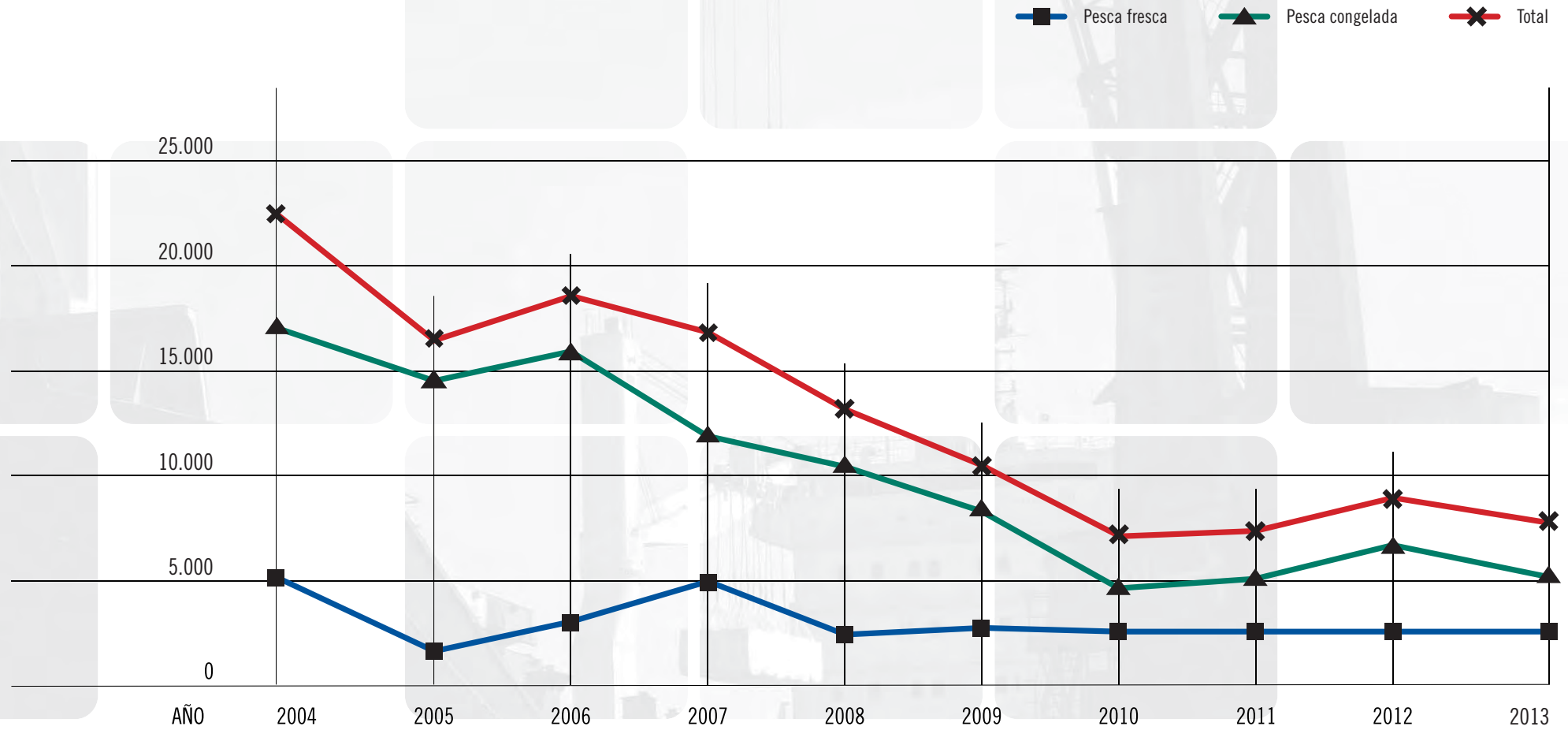


	2004	2005	2006	2007	2008	2009	2010	2011	2012	2013
G.T.	18.762.000	21.280.000	22.222.000	22.416.000	23.579.000	20.619.000	25.085.000	29.126.000	31.408.000	28.912.000
N.º de buques	1.698	1.645	1.657	1.813	1.784	1.547	1.861	1.981	2.067	1.919





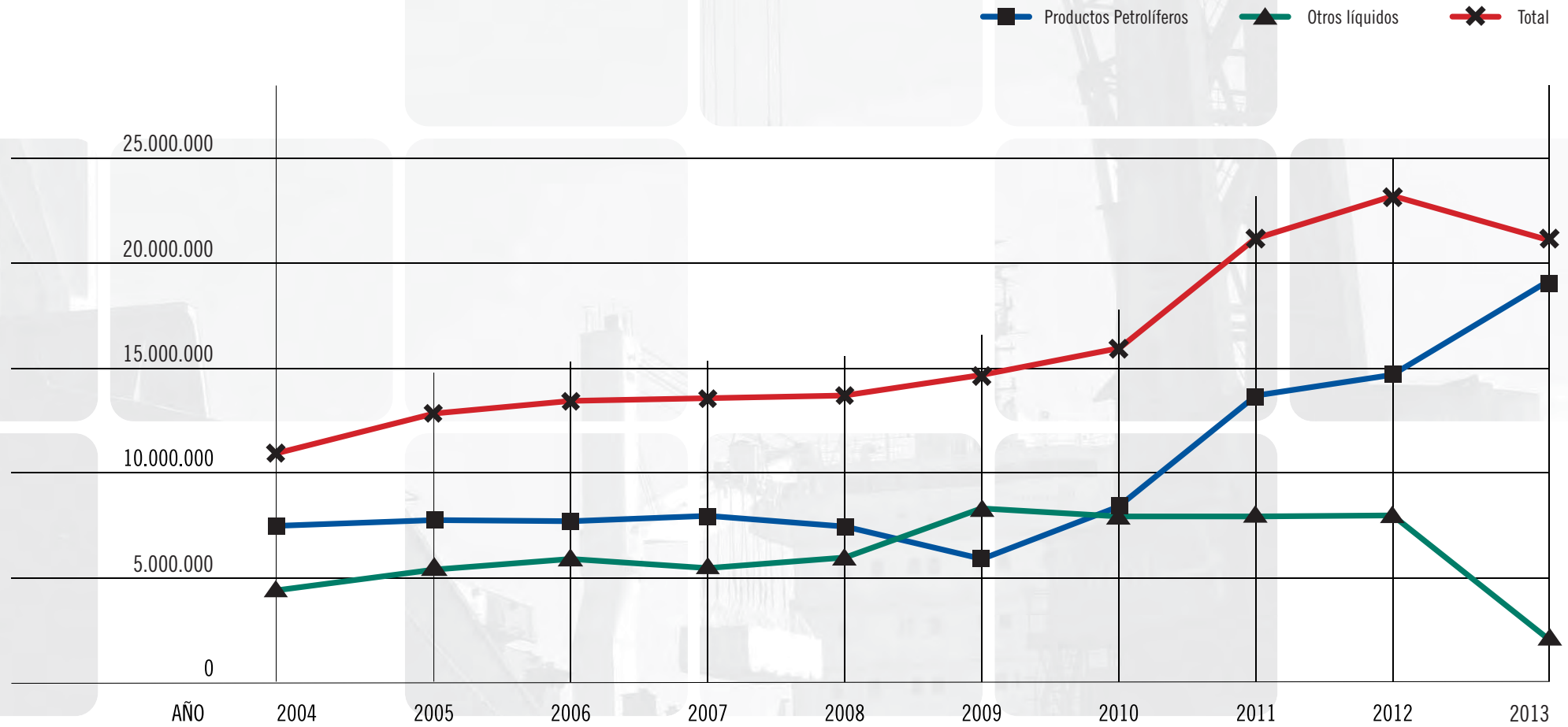
Pesca (Tm)



	2004	2005	2006	2007	2008	2009	2010	2011	2012	2013
Pesca fresca	5.268	1.853	3.019	5.166	2.372	2.625	2.358	2.372	2.426	2.434
Pesca congelada	17.116	14.810	15.913	12.207	10.491	7.833	4.524	4.618	6.773	5.340
<b>TOTAL</b>	<b>22.384</b>	<b>16.663</b>	<b>18.932</b>	<b>17.373</b>	<b>12.863</b>	<b>10.458</b>	<b>6.882</b>	<b>6.990</b>	<b>9.199</b>	<b>7.774</b>



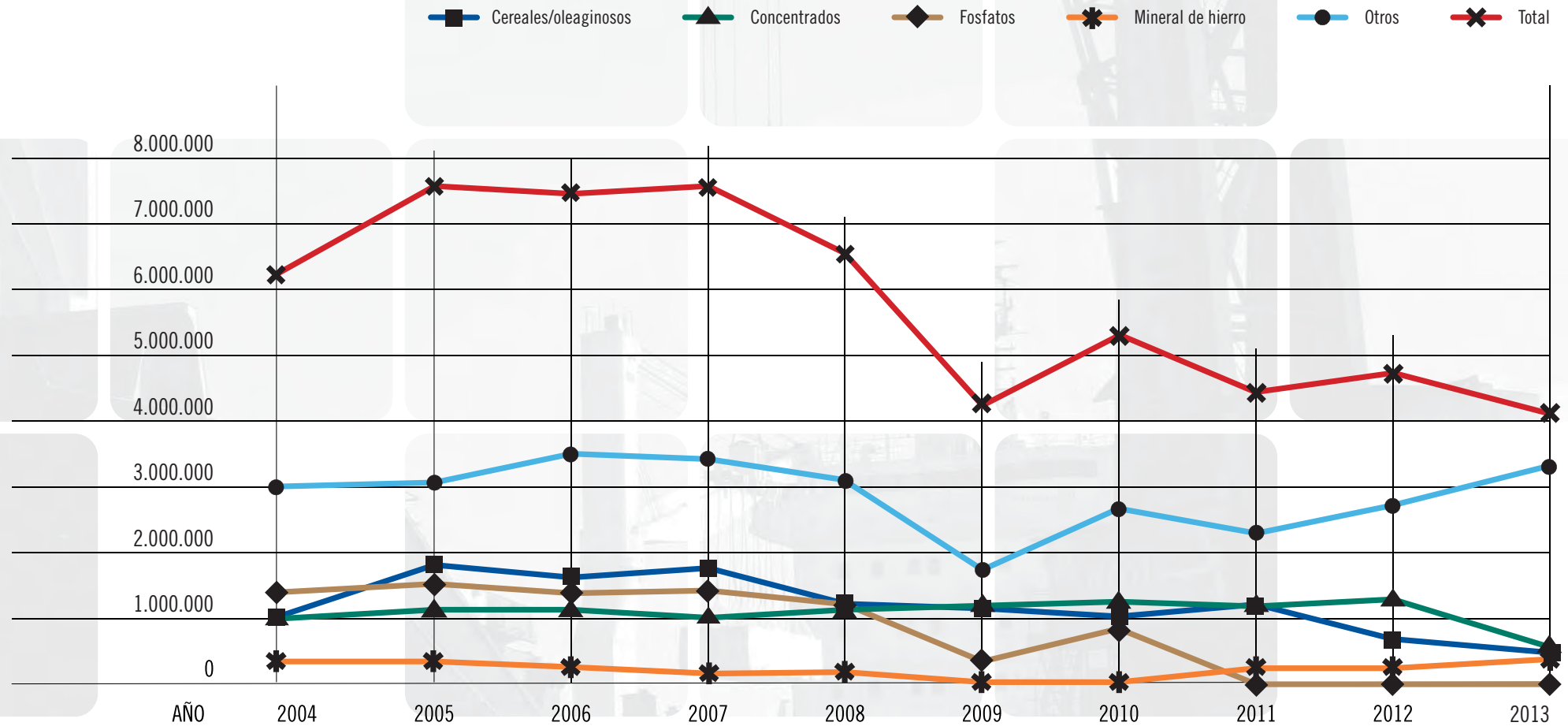
Graneles líquidos (Tm)



	2004	2005	2006	2007	2008	2009	2010	2011	2012	2013
Productos Petrolíferos	7.081.115	7.466.980	7.335.767	7.604.681	7.307.742	6.176.898	8.454.646	13.610.455	14.763.316	19.274.708
Otros líquidos	4.214.026	5.460.263	6.045.571	5.858.752	6.338.166	8.456.656	7.958.819	8.078.842	8.157.940	2.214.010
<b>TOTAL</b>	<b>11.295.141</b>	<b>12.927.243</b>	<b>13.381.338</b>	<b>13.463.433</b>	<b>13.645.908</b>	<b>14.633.554</b>	<b>16.413.465</b>	<b>21.689.298</b>	<b>22.921.256</b>	<b>21.488.718</b>



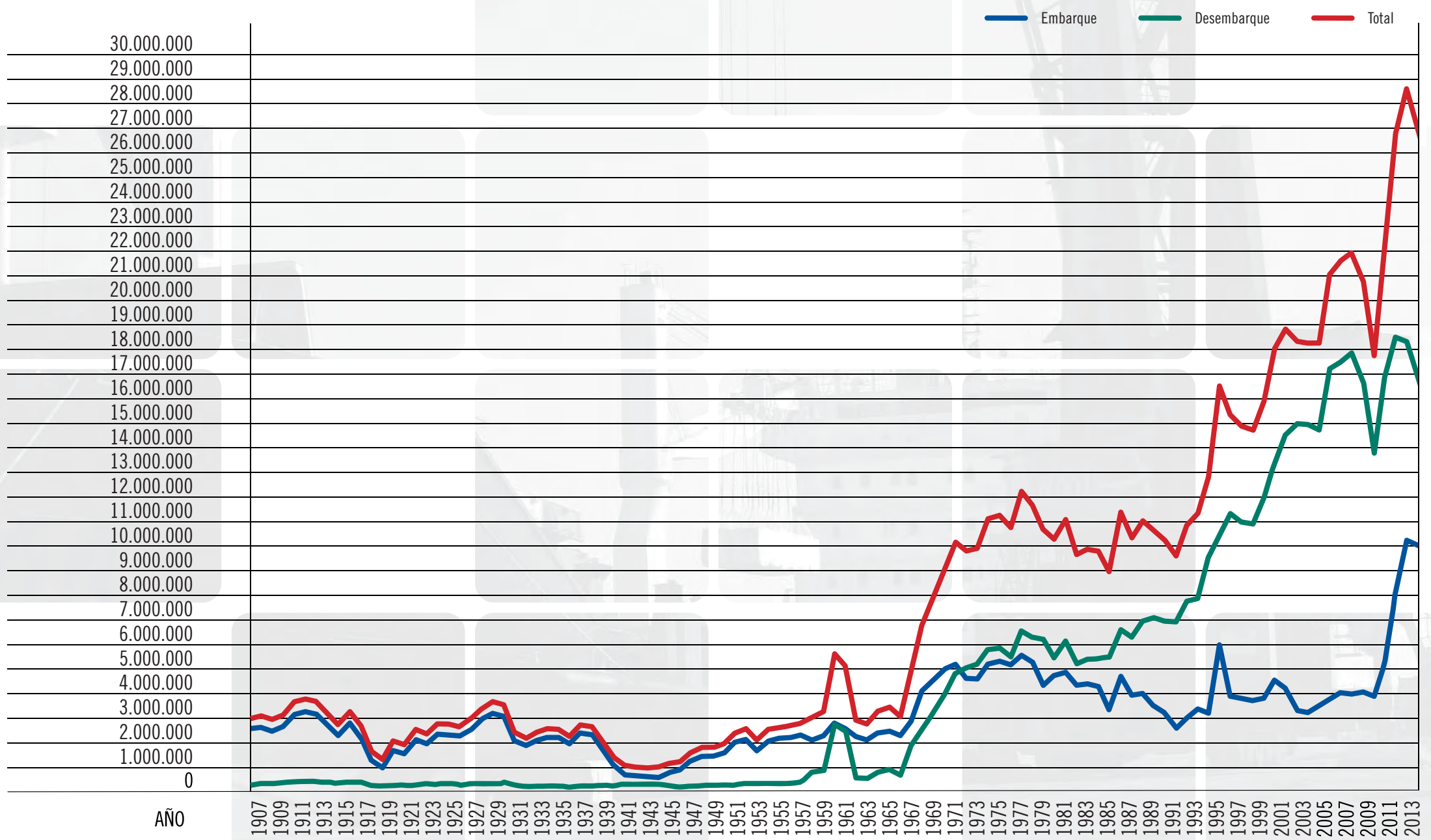
Graneles sólidos (Tm)



	2004	2005	2006	2007	2008	2009	2010	2011	2012	2013
Cereales/oleaginosos	937.208	1.746.341	1.423.201	1.732.282	1.136.853	1.061.744	928.490	1.034.797	582.150	251.213
Concentrados	827.017	999.143	1.045.244	936.952	1.070.931	1.059.703	1.052.451	985.248	1.295.766	267.392
Fosfatos	1.297.904	1.432.961	1.313.582	1.424.360	1.138.811	332.819	725.656	8148	0	4.447
Mineral de hierro	283.755	285.783	181.195	125.412	117.589	22.341	14.037	194231	190350	281.464
Otros	2.995.068	3.048.280	3.431.060	3.384.634	3.060.908	1.704.078	2.673.926	2.279.581	2.762.701	3.341.3940
<b>TOTAL</b>	<b>6.340.952</b>	<b>7.512.508</b>	<b>7.394.282</b>	<b>7.603.640</b>	<b>6.525.092</b>	<b>4.180.685</b>	<b>5.394.560</b>	<b>4.502.005</b>	<b>4.830.967</b>	<b>4.145.909</b>



Evolución del tráfico (Tm)



9 Anexo de sostenibilidad

	DOMICILIO INSTITUCIONAL		DIMENSIÓN ECONÓMICA		DIMENSIÓN SOCIAL		DIMENSIÓN AMBIENTAL		
<b>INDICADORES PRIORITARIOS</b>	I_01	I_19	E_01	E_08	S_01	S_11	A_01	A_20	
	I_02	I_20	E_02	E_09	S_02	S_14	A_02	A_22	
	I_03	I_22	E_03	E_10	S_05	S_15	A_05	A_23	
	I_04	I_25	E_05	E_11	S_07	S_20	A_06	A_24	
	I_07	I_26	E_06	E_12	S_08	S_21	A_07	A_26	
	I_10	I_27	E_07	E_13	S_10		A_10	A_29	
	I_11	I_30					A_11	A_30	
	I_14	I_31					A_13	A_32	
	I_15	I_32					A_18	A_34	
	I_18						A_19	A_35	
	<b>INDICADORES OPCIONALES</b>	I_05	I_23	E_04		S_03	S_17	A_03	A_16
		I_06	I_24			S_04	S_18	A_04	A_21
		I_08	I_28			S_06	S_19	A_08	A_25
		I_09	I_29			S_09	S_22	A_12	A_33
I_12		I_34			S_12	S_23	A_14		
I_13		I_35			S_13	S_24			
I_16		I_36			S_16				
I_17		I_37							
I_21									

