



0 1 2 3 4 5 6 7

estadísticas de tráfico
traffic statistics

4.1 Tráfico de pasaje / Passenger traffic

4.1.1 Pasajeros, número / Passengers, number

	Cabotaje	Exterior	Total	Interior
	Domestic	Foreign	Total	Local
Línea regular / Regular shipping lines				
Embarcados / Embarked	0	0	0	73.706
Desembarcados / Disembarked	0	0	0	73.706
Total / Total	0	0	0	147.412
De crucero / Cruise				
Inicio de línea / Beginning of line	0	0	0	
Fin de línea / End of line	0	0	0	
En tránsito / In transit	0	0	0	

4.1.2 Vehículos en régimen de pasaje. Número de unidades

Vehicles with passengers. Number of vehicles

Sin movimiento / None

4.2 Buques / Ships

4.2.1 Buques mercantes / Merchant ships

4.2.1.1 Distribución por tonelaje / Distribution by tonnage

Clase de navegación Type of navigation	Total	Hasta 3.000 G.T.	De 3.001 a 5.000 G.T.	De 5.001 a 10.000 G.T.	De 10.001 a 25.000 G.T.	De 25.001 50.000 G.T.	Más de 50.000 G.T.
	Total	G.R.T.	G.R.T.	G.R.T.	G.R.T.	G.R.T.	G.R.T.
Españoles / Spanish							
Número / Number	63	56	7	0	0	0	0
G.T. / G.R.T.	68.482	42.122	26.360	0	0	0	0
Extranjeros / Foreign							
Número / Number	441	170	57	83	106	20	5
G.T. / G.R.T.	3.797.952	405.550	223.266	608.381	1.518.706	780.151	261.898
Total / Totals							
Número / Number	504	226	64	83	106	20	5
G.T. / G.R.T.	3.866.434	447.672	249.626	608.381	1.518.706	780.151	261.898
Porcentaje sobre el total % Percentage over the total %							
Número / Number	100,00	44,84	12,70	16,47	21,03	3,97	0,99
G.T. / G.R.T.	100,00	11,58	6,46	15,73	39,28	20,18	6,77

4.2 Buques / Ships

4.2.1.2 Distribución por bandera / Distribution by flags

Banderas	Número de buques	G.T.
Flags	Number of vessels	G.T.
Antigua y Barbuda	56	181.367
Antillas Neerlandesas	3	10.730
Bahamas	6	62.860
Bélgica	2	2.744
Belice	1	224
China	2	77.032
Chipre	59	477.150
Comoras	1	12.872
Dinamarca	1	2.658
Ecuador	1	2.165
España	63	68.482
Filipinas	1	43.673
Francia	1	18.334
Georgia	1	11.632
Gibraltar	9	22.314
Grecia	1	29.990
Hong-Kong	12	368.608
Irlanda	11	45.680
Islas Malvinas	7	10.784
Islas Marshall	1	50.617
Italia	1	51.255
Letonia	1	2.219
Liberia	20	366.126
Lituania	1	3.826
Malta	14	112.461
Marruecos	1	1.545
Países Bajos	110	534.224
Panamá	6	259.872
Portugal	4	17.418
Reino Unido	42	138.636
Rusia	4	15.488
San Vicente	2	2.433
Santo Tome y Príncipe	1	873
Singapur	53	759.834
Turquia	3	57.005
Vanuatu	2	43.303
TOTAL	504	3.866.434

4.2 Buques / Ships

4.2.1.3 Distribución por tipos de buques / Distribution by type of vessels

Tipo de buques <i>Type of vessels</i>	Españoles		Extranjeros		Totales	
	Spanish		Foreign		Totals	
	Nº	G.T.	Nº	G.T.	Nº	G.T.
Graneleros sólidos / <i>Solid Bulk-Carriers</i>	0	0	22	423.335	22	423.335
Graneleros sólidos cereales / <i>Solid Bulk-Carriers cereals</i>	0	0	4	116.958	4	116.958
Carga general / <i>General cargo</i>	13	39.702	268	1.455.677	281	1.495.379
Transportes especializados	1	4.263	51	695.771	52	700.034
Otros buques de pasaje	8	2.116	0	0	8	2.116
Portacontenedores / <i>Container</i>	0	0	78	1.040.518	78	1.040.518
Portacontenedores G / <i>Container G</i>	0	0	1	3.990	1	3.990
Otros buques mercantes / <i>Other merchant ships</i>	27	10.176	3	39.634	30	49.810
Pesqueros de altura congelador	14	12.225	14	22.069	28	34.294
Totales / Totals	63	68.482	441	3.797.952	504	3.866.434

4.2.2 Buques de guerra entrados en el año / Warships entered during the year

	Españoles	Extranjeros	Totales
	Spanish	Foreign	Totals
Número / <i>Number</i>	1	0	1
T.R.B. / <i>G.R.T.</i>	6.500	0	6.500

4.2.3 Embarcaciones de pesca fresca / Fishing fresh ships

Número / <i>Number</i>	225
T.R.B. / <i>G.R.T.</i>	4.174

4.2.4 Embarcaciones de recreo / Pleasure boats

Número / <i>Number</i>	84
T.R.B. / <i>G.R.T.</i>	156

4.2.5 Buques entrados para desgüace / Ships entered for breaking up

Clase de navegación <i>Type of navigation</i>	Total	Hasta 3.000 G.T.	De 3.001 a 5.000 G.T.	De 5.001 a 10.000 G.T.	De 10.001 a 25.000 G.T.	De 25.001 a 50.000 G.T.	Más de 50.000 G.T.
	Total	G.T.	G.T.	G.T.	G.T.	G.T.	G.T.
	Total	G.T.	G.T.	G.T.	G.T.	G.T.	G.T.
Españoles / Spanish							
Número / <i>Number</i>	10	10	0	0	0	0	0
G.T. / <i>G.R.T.</i>	2.381	2.381	0	0	0	0	0
Extranjeros / Foreign							
Número / <i>Number</i>	0	0	0	0	0	0	0
G.T. / <i>G.R.T.</i>	0	0	0	0	0	0	0
Total / Totals							
Número / <i>Number</i>	10	10	0	0	0	0	0
G.T. / <i>G.R.T.</i>	2.381	2.381	0	0	0	0	0

4.2.6 Otras embarcaciones / Other ships

Tipo / <i>Type</i>	Número / <i>Number</i>	G.T. / <i>G.T.</i>
Servicio interior	8	1.785
Artefacto flotante	3	3.947
Remolcadores	15	20.267
Otros buques de pasaje	39	5.856
Buques en construcción	1	634
Pesqueros de altura	86	26.836
Pesqueros de litoral	77	15.723
Totales	229	75.048

4.3 Mercancías / Goods

4.3.1 Movidas por muelles y atraques del servicio Handled at Port Authority quays and berths

Mercancías / Goods	Cabotaje Domestic			Exterior Foreign			Total Total		
	Cargadas Loaded	Descargadas Unloaded	Total	Cargadas Loaded	Descargadas Unloaded	Total	Cargadas Loaded	Descargadas Unloaded	Total
Graneles líquidos: / Liquid bulks:									
Asfalto	0	0	0	4	0	4	4	0	4
Fuel Oil	0	0	0	170	0	170	170	0	170
TOTAL	0	0	0	174	0	174	174	0	174
Graneles sólidos por inst. esp: Solid bulks by special inst:									
Metales y manufacturas	0	0	0	0	0	0	0	0	0
Total	0	0	0	0	0	0	0	0	0
Graneles sólidos sin inst. esp: Solid bulks without sp. inst:									
Abonos y piensos	0	0	0	0	187.361	187.361	0	187.361	187.361
Cereales y sus harinas	0	8.043	8.043	0	582.837	582.837	0	590.880	590.880
Harina de pescado	0	0	0	0	3.881	3.881	0	3.881	3.881
Maderas	3.638	0	3.638	0	0	0	3.638	0	3.638
Productos químicos	0	0	0	0	0	0	0	0	0
Sal	0	40.545	40.545	0	0	0	0	40.545	40.545
Total	3.638	48.588	52.226	0	774.079	774.079	3.638	822.667	826.305
Mercancía general: / General cargo:									
Abonos y piensos	258	354	612	257	4.200	4.457	515	4.554	5.069
Aceites de pescado	414	0	414	0	0	0	414	0	414
Aceites y grasas	771	38	809	25	0	25	796	38	834
Alimentos	1.445	205	1.650	3.196	18.945	22.150	4.641	19.159	23.800
Automóviles	320	71	391	120	19	139	440	90	530
Carbones	20	540	560	481	0	481	501	540	1.041
Cemento	0	0	0	0	0	0	0	0	0
Cereales y sus harinas	59	206	265	0	0	0	59	206	265
Conservas	1.240	386	1.626	981	4.393	5.374	2.221	4.779	7.000
Contenedores	10.511	9.345	19.856	21.343	21.815	43.158	31.854	31.160	63.014
Corchos cauchos	154	630	784	756	16	772	910	646	1.556
Frutas, hortalizas y legumbres	0	1.626	1.626	67	84.258	84.325	67	85.884	85.951
Fuel Oil	0	10	10	1	0	1	1	10	11
Granito en bruto	535	74	609	6.348	4.371	10.719	6.883	4.445	11.328
Otros granitos	8.117	143	8.260	7.045	0	7.045	15.162	143	15.305
Harina de pescado	8.056	0	8.056	600	6.762	7.362	8.656	6.762	15.418
Maderas	7.285	174	7.459	6.947	10	6.957	14.232	184	14.416
Maquinaria	2.087	1.371	3.458	62.040	211	62.251	64.127	1.582	65.709
Materiales de construcción	2.687	1.236	3.923	4.902	79	4.981	7.589	1.315	8.904
Metales y manufacturas	887	2.306	3.193	4.862	206.762	211.624	5.749	209.068	214.817
Muebles	64	280	344	244	41	285	308	321	629
Papel y pasta	100	40	140	434	0	434	534	40	574
Pesca congelada	220	0	220	1.623	15.131	16.745	1.843	15.131	16.974
Piezas auto	2.334	573	2.907	820	662	1.482	3.154	1.235	4.389
Plásticos	1.381	247	1.628	422	24	446	1.803	271	2.074
Productos químicos	397	361	758	294	275	569	691	636	1.327
Sal	0	0	0	3	0	3	3	0	3
Vino, bebidas, alcoholes y derivados	3.714	46	3.760	594	0	594	4.308	46	4.354
Resto mercancía	4.347	6.507	10.854	6.231	452	6.683	10.578	6.959	17.543
Total	57.403	26.769	84.172	130.636	368.435	499.071	188.039	395.204	583.243
TOTAL	61.041	75.357	136.398	130.810	1.142.514	1.273.324	191.851	1.217.871	1.409.722

4.3 Mercancías / Goods

4.3.2 Movidas por muelles y atraques de particulares Handled at private quays and berths

Mercancías / Goods	Cabotaje Domestic			Exterior Foreign			Total Total		
	Embarcadas Loaded	Desembarcadas Unloaded	Total	Embarcadas Loaded	Desembarcadas Unloaded	Total	Embarcadas Loaded	Desembarcadas Unloaded	Total
Graneles líquidos: / Líquid bulks:									
Asfalto	0	0	0	0	0	0	0	0	0
Fuel Oil	0	0	0	0	0	0	0	0	0
TOTAL	0	0	0	0	0	0	0	0	0
Graneles sólidos por inst. esp: Solid bulks by special inst:									
Metales y manufacturas	0	0	0	0	0	0	0	0	0
Total	0	0	0	0	0	0	0	0	0
Graneles sólidos sin inst. esp: Solid bulks without sp. inst:									
Abonos y piensos	0	0	0	0	0	0	0	0	0
Cereales y sus harinas	0	0	0	0	0	0	0	0	0
Harina de pescado	0	0	0	0	0	0	0	0	0
Maderas	0	0	0	0	0	0	0	0	0
Productos químicos	0	0	0	0	0	0	0	0	0
Sal	0	0	0	0	0	0	0	0	0
Total	0	0	0	0	0	0	0	0	0
Mercancía general: / General cargo:									
Abonos y piensos	0	0	0	0	0	0	0	0	0
Aceites de pescado	0	0	0	0	0	0	0	0	0
Aceites y grasas	0	0	0	0	0	0	0	0	0
Alimentos	0	0	0	0	0	0	0	0	0
Automóviles	0	0	0	0	0	0	0	0	0
Carbones	0	0	0	0	0	0	0	0	0
Cemento	0	0	0	0	0	0	0	0	0
Cereales y sus harinas	0	0	0	0	0	0	0	0	0
Conservas	0	0	0	0	0	0	0	0	0
Contenedores	0	0	0	0	0	0	0	0	0
Corchos cauchos	0	0	0	0	0	0	0	0	0
Frutas, hortalizas y legumbres	0	0	0	0	0	0	0	0	0
Fuel Oil	0	0	0	0	0	0	0	0	0
Granito en bruto	0	0	0	0	0	0	0	0	0
Otros granitos	0	0	0	0	0	0	0	0	0
Harina de pescado	0	0	0	0	0	0	0	0	0
Maderas	0	0	0	0	0	0	0	0	0
Maquinaria	0	0	0	0	0	0	0	0	0
Materiales de construcción	0	0	0	0	0	0	0	0	0
Metales y manufacturas	0	0	0	1.460	26.022	27.482	1.460	26.022	27.482
Muebles	0	0	0	0	0	0	0	0	0
Papel y pasta	0	0	0	405.670	0	405.670	405.670	0	405.670
Pesca congelada	0	0	0	0	0	0	0	0	0
Piezas auto	0	0	0	0	0	0	0	0	0
Plásticos	0	0	0	0	0	0	0	0	0
Productos químicos	0	0	0	0	0	0	0	0	0
Sal	0	0	0	0	0	0	0	0	0
Vino, bebidas, alcoholes y derivados	0	0	0	0	0	0	0	0	0
Resto mercancía	0	0	0	0	0	0	0	0	0
Total	0	0	0	407.130	26.022	433.152	407.130	26.022	433.152
TOTAL	0	0	0	407.130	26.022	433.152	407.130	26.022	433.152

4.3 Mercancías / Goods

4.3.3 Embarcadas y desembarcadas en el año

Unloaded an loaded during the year

Mercancías / Goods	Cabotaje Domestic			Exterior Foreign			Total Total		
	Embarcadas Loaded	Desembarcadas Unloaded	Total	Embarcadas Loaded	Desembarcadas Unloaded	Total	Embarcadas Loaded	Desembarcadas Unloaded	Total
Graneles líquidos: / Liquid bulks:									
Asfalto	0	0	0	4	0	4	4	0	4
Fuel Oil	0	0	0	170	0	170	170	0	170
TOTAL	0	0	0	174	0	174	174	0	174
Graneles sólidos por inst. esp:									
Solid bulks by special inst:									
Metales y manufacturas	0	0	0	0	0	0	0	0	0
Total	0	0	0	0	0	0	0	0	0
Graneles sólidos sin inst. esp:									
Solid bulks without sp. inst:									
Abonos y piensos	0	0	0	0	187.361	187.361	0	187.361	187.361
Cereales y sus harinas	0	8.043	8.043	0	582.837	582.837	0	590.880	590.880
Harina de pescado	0	0	0	0	3.881	3.881	0	3.881	3.881
Maderas	3.638	0	3.638	0	0	0	3.638	0	3.638
Productos químicos	0	0	0	0	0	0	0	0	0
Sal	0	40.545	40.545	0	0	0	0	40.545	40.545
Total	3.638	48.588	52.226	0	774.079	774.079	3.638	822.667	826.305
Mercancía general: / General cargo:									
Abonos y piensos	258	354	612	257	4.200	4.457	515	4.554	5.069
Aceites de pescado	414	0	414	0	0	0	414	0	414
Aceites y grasas	771	38	809	25	0	25	796	38	834
Alimentos	1.445	205	1.650	3.196	18.945	22.150	4.641	19.159	23.800
Automóviles	320	71	391	120	19	139	440	90	530
Carbones	20	540	560	481	0	481	501	540	1.041
Cemento	0	0	0	0	0	0	0	0	0
Cereales y sus harinas	59	206	265	0	0	0	59	206	265
Conservas	1.240	386	1.626	981	4.393	5.374	2.221	4.779	7.000
Contenedores	10.511	9.345	19.856	21.343	21.815	43.158	31.854	31.160	63.014
Corchos cauchos	154	630	784	756	16	772	910	646	1.556
Frutas, hortalizas y legumbres	0	1.626	1.626	67	84.258	84.325	67	85.884	85.951
Fuel Oil	0	10	10	1	0	1	1	10	11
Granito en bruto	535	74	609	6.348	4.371	10.719	6.883	4.445	11.328
Otros granitos	8.117	143	8.260	7.045	0	7.045	15.162	143	15.305
Harina de pescado	8.056	0	8.056	600	6.762	7.362	8.656	6.762	15.418
Maderas	7.285	174	7.459	6.947	10	6.957	14.232	184	14.416
Maquinaria	2.087	1.371	3.458	62.040	211	62.251	64.127	1.582	65.709
Materiales de construcción	2.687	1.236	3.923	4.902	79	4.981	7.589	1.315	8.904
Metales y manufacturas	887	2.306	3.193	6.322	232.784	239.106	7.209	235.090	242.299
Muebles	64	280	344	244	41	285	308	321	629
Papel y pasta	100	40	140	406.104	0	406.104	406.204	40	406.244
Pesca congelada	220	0	220	1.623	15.131	16.754	1.843	15.131	16.974
Piezas auto	2.334	573	2.907	820	662	1.482	3.154	1.235	4.389
Plásticos	1.381	247	1.628	422	24	446	1.803	271	2.074
Productos químicos	397	361	758	294	275	569	691	636	1.327
Sal	0	0	0	3	0	3	3	0	3
Vino, bebidas, alcoholes y derivados	3.714	46	3.760	594	0	594	4.308	46	4.354
Resto mercancía	4.347	6.507	10.854	6.231	452	6.683	10.578	6.959	17.543
Total	57.403	26.769	84.172	537.766	394.457	932.223	595.169	421.226	1.016.395
TOTAL	61.041	75.357	136.398	537.940	1.168.536	1.706.476	598.981	1.243.893	1.842.874

4.3 Mercancías / Goods

4.3.4 Total mercancías por países de origen y destino

Total goods by nationality of ports of origin and destination

País	Embarcadas	Desembarcadas	Total
Country	Loaded	Unloaded	Total
ALEMANIA	103.051	38.677	141.728
ALTAMAR / A ORDENES	4	3.146	3.150
ARABIA SAUDITA	275	0	275
ARGELIA	3.246	0	3.246
ARGENTINA	118	66.635	66.753
AUSTRALIA	1.013	21	1.034
BAHREIN	712	0	712
BANGLADESH	164	1.998	2.162
BELGICA	4	3.069	3.073
BRASIL	0	215.689	215.689
BULGARIA	0	68.076	68.076
CAMBOYA	0	10	10
CAMERUN	383	0	383
CANADA	0	12.507	12.507
CHILE	12.123	13.895	26.018
CHINA	11.586	10.094	21.680
CHIPRE	55	0	55
COLOMBIA	1.718	36.082	37.800
COREA DEL SUR	3.669	1.484	5.153
COSTA DE MARFIL	691	603	1.294
COSTA RICA	11.226	48.107	59.333
DINAMARCA	8.042	1.824	9.866
ECUADOR	3.349	23.424	26.773
EE.UU. AMERICA	4.213	36.487	40.700
EGIPTO	624	0	624
EL SALVADOR	24	0	24
EMIRATOS ARABES UNIDOS	1.516	0	1.516
ESPAÑA	17.667	55.809	73.476
FILIPINAS	637	1.706	2.343
FINLANDIA	674	0	674
FRANCIA	17.140	48.981	66.121
GABON	53	0	53
GEORGIA	194	0	194
GHANA	3.216	782	3.998
GRECIA	3.037	15	3.052
GUATEMALA	3	0	3
GUINEA ECUATORIAL	2.416	0	2.416
HONG-KONG	4.034	1.019	5.053
INDIA	1.371	7.410	8.781
INDONESIA	194	243	437
IRLANDA	3.146	0	3.146
ISLANDIA	0	2.084	2.084
ISLAS MALVINAS	6	8.723	8.729
ITALIA	104.593	0	104.593
JAPON	4.215	29	4.244
JORDANIA	976	0	976
LIBANO	197	0	197
LITUANIA	4.182	0	4.182
MALASIA	586	34	620
MARRUECOS	1.693	0	1.693
MEXICO	3.729	0	3.729
NAMIBIA	0	2.727	2.727
NIGERIA	223	0	223
NORUEGA	38	0	38
NUEVA ZELANDA	12	0	12
OMAN	0	24	24
PAISES BAJOS	102.810	190.033	292.843
PAKISTAN	71	46	117
PANAMA	1.107	0	1.107
PERU	6.084	7.537	13.621
POLONIA	68.433	39.572	108.005
PORTUGAL	737	0	737
PUERTO RICO	532	0	532
QATAR	1.875	0	1.875
REINO UNIDO	4.643	14.963	19.606
REPUBLICA DOMINICANA	24	0	24
RUMANIA	4.262	47.854	52.116
RUSIA	299	2.442	2.741
SENEGAL	283	0	283
SINGAPUR	1.396	1.685	3.081
SUDAFRICA	0	3.177	3.177
SUECIA	25.622	0	25.622
TAILANDIA	689	72	761
TAIWAN	942	142	1.084
TUNEZ	5.646	0	5.646
TURQUIA	28.247	1.118	29.365
UCRANIA	56	177.114	177.170
URUGUAY	1.573	46.294	47.867
VENEZUELA	48	0	48
VIETNAM	1.564	430	1.994
TOTAL	598.981	1.243.893	1.842.874

4.3 Mercancías / Goods

4.3.5 Mercancías transbordadas / Transhipped goods

	Cabotaje / Domestic	Exterior / Foreign	Total
Graneles líquidos / <i>Liquid bulks</i>	0	0	0
Graneles sólidos / <i>Dry bulks</i>	0	0	0
Mercancía general / <i>General cargo</i>	0	0	0
TOTAL	0	0	0

4.3.6 Tráfico Roll-on / Roll-off / Roll-on / Roll-off traffic

4.3.6.1 Resumen del tráfico Roll-on / Roll-off / Summary of the traffic Roll-on / Roll-off

	Cabotaje / Domestic	Exterior / Foreign	Total
Mercancías embarcadas / Loaded goods			
En contenedores / <i>In containers</i>	0	0	0
En otros medios / <i>By other means</i>	0	0	0
TOTAL	0	0	0

Mercancías desembarcadas / Unloaded goods

En contenedores / <i>In containers</i>	0	0	0
En otros medios / <i>By other means</i>	0	0	0
TOTAL	0	0	0

Mercancías embarcadas más desembarcadas Loaded and unloaded goods

En contenedores / <i>In containers</i>	0	0	0
En otros medios / <i>By other means</i>	0	0	0
TOTAL	0	0	0

4.3.6.2 Unidades de transporte intermodal (UTI) / Units of intermodal transport Roll-on / Roll-off

Sin movimiento / *None*

4.3.6.3 Unidades de vehículos en régimen de mercancía / Units of vehicles in merchandise rate

Sin movimiento / *None*

4.3 Mercancías / Goods

4.3.7 Clasificación de mercancías / Classification of goods

4.3.7.1 Clasificación según su naturaleza / Classification by nature

Mercancías / Goods	Cabotaje / Domestic			Exterior / Foreign			Total		
	Embarcadas	Desembar.	Total	Embarcadas	Desembar.	Total	Embarcadas	Desembar.	Total
	Loaded	Unloaded		Loaded	Unloaded		Loaded	Unloaded	
ENERGÉTICO / POWER PRODUCTS	126	256	382	676	0	676	802	256	1.058
02 Fuel-Oil	0	0	0	1	0	1	1	0	1
03 Gas-Oil	0	0	0	170	0	170	170	0	170
06 Otros productos petrolíferos	0	0	0	485	0	485	485	0	485
04 Gases energ. del petroleo	0	10	10	0	0	0	0	10	10
12 Carbones y Coque de petroleo	20	0	20	0	0	0	20	0	20
51 Biocombustibles	106	246	352	20	0	20	126	246	372
SIDEROMETALÚRGICO / IRON AND STEEL	1.296	1.659	2.955	5.657	232.739	238.396	6.953	234.398	241.351
10 Otros minerales y residuos metálicos / Other minerals	271	327	598	62	95	157	333	422	755
11 Chatarras de hierro / Scrap iron	240	0	240	0	2.195	2.195	240	2.195	2.435
13 Productos siderúrgicos / Siderurgical products	256	1.189	1.445	5.424	230.297	235.721	5.680	231.486	237.166
36 Otros productos metalúrgicos / Other metallurgic products	529	143	672	171	152	323	700	295	995
MINERALES NO METÁLICOS / NON METAL MINERALS	91	40.545	40.636	27	48	75	118	40.593	40.711
25 Sal común	0	40.545	40.545	3	0	3	3	40.545	40.548
52 Otros minerales no metálicos	91	0	91	24	48	72	115	48	163
ABONOS / FERTILISERS	25	0	25	0	0	0	25	0	25
16 Abonos naturales y artificiales	25	0	25	0	0	0	25	0	25
QUÍMICOS / CHEMICALS	1.520	726	2.246	520	289	809	2.040	1.015	3.055
17 Productos químicos / Chemical products	1.520	726	2.246	520	289	809	2.040	1.015	3.055
MATERIALES DE CONSTRUCCIÓN / BUILDING MATERIALS	9.965	1.778	11.743	17.914	4.383	22.297	27.879	6.161	34.040
20 Materiales de construcción / Building materials	9.965	1.778	11.743	17.914	4.383	22.297	27.879	6.161	34.040
AGRO-GANADERO Y ALIMENTARIO / LAND, STOCK AND FOODSTUFFS	15.942	12.050	27.992	7.170	907.965	915.135	23.112	920.015	943.127
21 Cereales y su harina / Cereals and their flours	59	8.043	8.102	0	582.873	582.873	59	590.880	590.939
22 Habas de soja	0	206	206	0	0	0	0	206	206
23 Frutas, hortalizas y legumbres / Fruits and vegetables	0	205	205	67	84.244	84.311	67	84.449	84.516
24 Vinos, bebida, alcoholes y derivados Wines, drinks, alcohols and by products	3.714	36	3.750	512	0	512	4.226	36	4.262
27 Conservas / Canned food	1.240	386	1.626	981	4.289	5.270	2.221	4.675	6.896
28 Tabaco, cacao, café y especias / Tobacco, cocoa, coffe and spices	0	0	0	0	0	0	0	0	0
29 Aceites y grasas / Oils and greases	1.185	38	1.223	25	0	25	1.210	38	1.248
30 Otros productos alimenticios / Other food products	1.347	202	1.549	2.154	0	2.154	3.501	202	3.703
33 Pescado congelado y refrigerados / Frozen fish	316	164	480	2.636	34.085	36.721	2.952	34.249	37.201
37 Pienso y forrajes / Green and dry fodder	8.081	2.770	10.851	795	202.510	203.305	8.876	205.280	214.156
OTRAS MERCANCÍAS / OTHER GOODS	18.911	8.352	27.263	483.641	609	484.250	502.552	8.961	511.513
19 Maderas y corcho / Wood and cork	10.923	119	11.042	7.150	0	7.150	18.073	119	18.192
26 Papel y pasta / Paper and wood pulp	258	40	298	406.104	1	406.105	406.362	41	406.403
31 Maquinaria, aparatos, herramientas, repuestos Machinery, apparatus, tools and spares	3.100	1.894	4.994	62.789	211	63.000	65.889	2.105	67.994
34 Resto de mercancías / Rest	4.630	6.299	10.929	7.598	397	7.995	12.228	6.696	18.924
VEHÍCULOS Y ELEMENTOS TRANSPORTES / VEHICLES AND TRANSPORT ELEMENTS	13.165	9.991	23.156	22.335	22.503	44.838	35.500	32.494	67.994
32 Automóviles y sus piezas / Vehicles and parts	2.654	646	3.300	992	688	1.680	3.646	1.334	4.980
39 Tara de contenedores / Container tare	10.511	9.345	19.856	21.343	21.815	43.158	31.854	31.160	63.014
TOTAL / TOTALS	61.041	75.357	136.398	537.940	1.168.536	1.706.476	598.981	1.243.893	1.842.974

4.3 Mercancías / Goods

4.3.7.2 Clasificación según su naturaleza y presentación / Classification by nature and packaging

Mercancías / Goods	Graneles líquidos <i>Liquid bulks</i>			Graneles sólidos <i>Dry bulks</i>			M.G. convencional <i>Other general cargo</i>			M.G. en contenedores <i>General cargo in containers</i>		
	Embarcadas	Desembar.	Total	Embarcadas	Desembar.	Total	Embarcadas	Desembar.	Total	Embarcadas	Desembar.	Total
	<i>Loaded</i>	<i>Unloaded</i>		<i>Loaded</i>	<i>Unloaded</i>		<i>Loaded</i>	<i>Unloaded</i>		<i>Loaded</i>	<i>Unloaded</i>	
ENERGÉTICO / POWER PRODUCTS	174	0	174	0	0	0	0	0	0	628	256	884
02 Fuel-Oil	0	0	0	0	0	0	0	0	0	1	0	1
03 Gas-Oil	170	0	170	0	0	0	0	0	0	0	0	0
06 Otros productos petrolíferos	4	0	4	0	0	0	0	0	0	481	0	481
04 Gases energ. del petróleo	0	0	0	0	0	0	0	0	0	0	10	10
12 Carbones y Coque de petróleo	0	0	0	0	0	0	0	0	0	20	0	20
51 Biocombustibles	0	0	0	0	0	0	0	0	0	126	246	372
SIDEROMETALÚRGICO / IRON AND STEEL	0	0	0	0	0	0	3.947	232.275	236.222	3.006	2.123	5.129
10 Otros minerales y residuos metálicos / <i>Other minerals</i>	0	0	0	0	0	0	0	0	0	333	422	755
11 Chatarras de hierro / <i>Scrap iron</i>	0	0	0	0	0	0	0	1.998	1.998	240	197	437
13 Productos siderúrgicos / <i>Siderurgical products</i>	0	0	0	0	0	0	3.943	230.277	234.220	1.737	1.209	2.946
36 Otros productos metalúrgicos / <i>Other metallurgic products</i>	0	0	0	0	0	0	4	0	4	696	295	991
MINERALES NO METÁLICOS / NON METAL MINERALS	0	0	0	0	40.545	40.545	0	0	0	118	48	166
25 Sal común	0	0	0	0	40.545	40.545	0	0	0	3	0	3
52 Otros minerales no metálicos	0	0	0	0	0	0	0	0	0	115	48	163
ABONOS / FERTILISERS	0	0	0	0	0	0	0	0	0	25	0	25
16 Abonos naturales y artificiales	0	0	0	0	0	0	0	0	0	25	0	25
QUÍMICOS / CHEMICALS	0	0	0	0	0	0	1	0	1	2.039	1.015	3.054
17 Productos químicos / <i>Chemical products</i>	0	0	0	0	0	0	1	0	1	2.039	1.015	3.054
MATERIALES DE CONSTRUCCIÓN / BUILDING MATERIALS	0	0	0	0	0	0	6.135	4.371	10.506	21.744	1.790	23.534
20 Materiales de construcción / <i>Building materials</i>	0	0	0	0	0	0	6.135	4.371	10.506	21.744	1.790	23.534
AGRO-GANADERO Y ALIMENTARIO / LAND, STOCK AND FOODSTUFFS	0	0	0	0	782.122	782.122	0	34.298	34.298	23.112	103.595	126.707
21 Cereales y su harina / <i>Cereals and their flours</i>	0	0	0	0	590.880	590.880	0	0	0	59	0	59
22 Habas de soja	0	0	0	0	0	0	0	0	0	0	206	206
23 Frutas, hortalizas y legumbres / <i>Fruits and vegetables</i>	0	0	0	0	0	0	0	17.937	17.937	67	66.512	66.579
24 Vinos, bebida, alcoholes y derivados <i>Wines, drinks, alcohols and by products</i>	0	0	0	0	0	0	0	0	0	4.226	36	4.262
27 Conservas / <i>Canned food</i>	0	0	0	0	0	0	0	0	0	2.221	4.675	6.896
28 Tabaco, cacao, café y especias / <i>Tobacco, cocoa, coffee and spices</i>	0	0	0	0	0	0	0	0	0	0	0	0
29 Aceites y grasas / <i>Oils and greases</i>	0	0	0	0	0	0	0	0	0	1.210	38	1.248
30 Otros productos alimenticios / <i>Other food products</i>	0	0	0	0	0	0	0	0	0	3.501	202	3.703
33 Pescado congelado y refrigerados / <i>Frozen fish</i>	0	0	0	0	0	0	0	12.364	12.364	2.952	21.885	24.837
37 Pienso y forrajes / <i>Green and dry fodder</i>	0	0	0	0	191.242	191.242	0	3.997	3.997	8.876	10.041	18.917
OTRAS MERCANCÍAS / OTHER GOODS	0	0	0	3.638	0	3.638	466.502	119	466.621	32.412	8.842	41.254
19 Maderas y corcho / <i>Wood and cork</i>	0	0	0	3.638	0	3.638	1.567	0	1.567	12.868	119	12.987
26 Papel y pasta / <i>Paper and wood pulp</i>	0	0	0	0	0	0	405.964	1	405.965	398	40	438
31 Maquinaria, aparatos, herramientas, repuestos <i>Machinery, apparatus, tools and spares</i>	0	0	0	0	0	0	58.895	57	58.952	6.994	2.048	9.042
34 Resto de mercancías / <i>Rest</i>	0	0	0	0	0	0	76	61	137	12.152	6.635	18.787
VEHÍCULOS Y ELEMENTOS TRANSPORTES / VEHICLES AND TRANSPORT ELEMENTS	0	0	0	0	0	0	41	19	60	35.459	32.475	67.934
32 Automóviles y sus piezas / <i>Vehicles and parts</i>	0	0	0	0	0	0	41	19	60	3.605	1.315	4.920
39 Tara de contenedores / <i>Container tare</i>	0	0	0	0	0	0	0	0	0	31.854	31.160	63.014
TOTAL / TOTALS	174	0	174	3.638	822.667	826.305	476.626	271.082	747.708	118.543	150.144	268.687

4.3 Mercancías / Goods

4.3.7.3 Clasificación de las mercancías en tránsito según su naturaleza
Classification of goods in transit by nature

Mercancías / Goods	Cabotaje / Domestic			Exterior / Foreign			Total		
	Embarcadas	Desembar.	Total	Embarcadas	Desembar.	Total	Embarcadas	Desembar.	Total
	Loaded	Unloaded		Loaded	Unloaded		Loaded	Unloaded	
ENERGÉTICO / POWER PRODUCTS	0	0	0	0	0	0	0	0	0
02 Fuel-Oil	0	0	0	0	0	0	0	0	0
03 Gas-Oil	0	0	0	0	0	0	0	0	0
06 Otros productos petrolíferos	0	0	0	0	0	0	0	0	0
04 Gases energ. del petróleo	0	0	0	0	0	0	0	0	0
12 Carbones y Coque de petróleo	0	0	0	0	0	0	0	0	0
51 Biocombustibles	0	0	0	0	0	0	0	0	0
SIDEROMETALÚRGICO / IRON AND STEEL	487	1.015	1.502	2.979	2.889	5.868	3.466	3.904	7.370
10 Otros minerales y residuos metálicos / Other minerals	95	0	95	0	95	95	95	95	190
11 Chatarras de hierro / Scrap iron	240	0	240	0	197	197	240	197	437
13 Productos siderúrgicos / Siderurgical products	0	1.015	1.015	2.979	2.445	5.424	2.979	3.460	6.439
36 Otros productos metalúrgicos / Other metallurgic products	152	0	152	0	152	152	152	152	304
MINERALES NO METÁLICOS / NON METAL MINERALS	0	0	0	0	0	0	0	0	0
25 Sal común	0	0	0	0	0	0	0	0	0
52 Otros minerales no metálicos	0	0	0	0	0	0	0	0	0
ABONOS / FERTILISERS	0	0	0	0	0	0	0	0	0
16 Abonos naturales y artificiales	0	0	0	0	0	0	0	0	0
QUÍMICOS / CHEMICALS	0	0	0	0	0	0	0	0	0
17 Productos químicos / Chemical products	0	0	0	0	0	0	0	0	0
MATERIALES DE CONSTRUCCIÓN / BUILDING MATERIALS	0	533	533	736	0	736	736	533	1.269
20 Materiales de construcción / Building materials	0	533	533	736	0	736	736	533	1.269
AGRO-GANADERO Y ALIMENTARIO / LAND, STOCK AND FOODSTUFFS	7.931	0	7.931	104	7.135	7.239	8.035	7.135	15.170
21 Cereales y su harina / Cereals and their flours	0	0	0	0	0	0	0	0	0
22 Habas de soja	0	0	0	0	0	0	0	0	0
23 Frutas, hortalizas y legumbres / Fruits and vegetables	0	0	0	0	0	0	0	0	0
24 Vinos, bebida, alcoholes y derivados Wines, drinks, alcohols and by products	0	0	0	0	0	0	0	0	0
27 Conservas / Canned food	736	0	736	51	736	787	787	736	1.523
28 Tabaco, cacao, café y especias / Tobacco, cocoa, coffe and spices	0	0	0	0	0	0	0	0	0
29 Aceites y grasas / Oils and greases	0	0	0	0	0	0	0	0	0
30 Otros productos alimenticios / Other food products	0	0	0	0	0	0	0	0	0
33 Pescado congelado y refrigerados / Frozen fish	51	0	51	53	51	104	104	51	155
37 Pienso y forrajes / Green and dry fodder	7.144	0	7.144	0	6.348	6.348	7.144	6.348	13.492
OTRAS MERCANCÍAS / OTHER GOODS	323	394	717	431	84	515	754	478	1.232
19 Maderas y corcho / Wood and cork	0	0	0	43	0	43	43	0	43
26 Papel y pasta / Paper and wood pulp	0	0	0	0	0	0	0	0	0
31 Maquinaria, aparatos, herramientas, repuestos Machinery, apparatus, tools and spares	316	42	358	37	77	114	353	119	472
34 Resto de mercancías / Rest	7	352	359	351	7	358	358	359	717
VEHÍCULOS Y ELEMENTOS TRANSPORTES / VEHICLES AND TRANSPORT ELEMENTS	2.602	588	3.290	878	2.628	3.506	3.480	3.216	6.696
32 Automóviles y sus piezas / Vehicles and parts	0	266	266	406	0	406	406	266	672
39 Tara de contenedores / Container tare	2.602	322	2.924	472	2.628	3.100	3.074	2.950	6.024
TOTAL / TOTALS	11.343	2.530	13.873	5.128	12.736	17.864	16.471	14.266	31.737

4.3 Mercancías / Goods

4.3.7.4 Clasificación de las mercancías en tránsito según su naturaleza y presentación
Classification of goods in transit by nature and packaging

Mercancías / Goods	Graneles líquidos <i>Liquid bulks</i>			Graneles sólidos <i>Dry bulks</i>			M.G. convencional <i>Other general cargo</i>			M.G. en contenedores <i>General cargo in containers</i>		
	Embarcadas	Desembar.	Total	Embarcadas	Desembar.	Total	Embarcadas	Desembar.	Total	Embarcadas	Desembar.	Total
	<i>Loaded</i>	<i>Unloaded</i>		<i>Loaded</i>	<i>Unloaded</i>		<i>Loaded</i>	<i>Unloaded</i>		<i>Loaded</i>	<i>Unloaded</i>	
ENERGÉTICO / POWER PRODUCTS	0	0	0	0	0	0	0	0	0	0	0	0
02 Fuel-Oil	0	0	0	0	0	0	0	0	0	0	0	0
03 Gas-Oil	0	0	0	0	0	0	0	0	0	0	0	0
06 Otros productos petrolíferos	0	0	0	0	0	0	0	0	0	0	0	0
04 Gases energ. del petróleo	0	0	0	0	0	0	0	0	0	0	0	0
12 Carbones y Coque de petróleo	0	0	0	0	0	0	0	0	0	0	0	0
51 Biocombustibles	0	0	0	0	0	0	0	0	0	0	0	0
SIDEROMETALÚRGICO / IRON AND STEEL	0	0	0	0	0	0	2.445	2.445	4.890	1.021	1.459	2.480
10 Otros minerales y residuos metálicos / <i>Other minerals</i>	0	0	0	0	0	0	0	0	0	95	95	190
11 Chatarras de hierro / <i>Scrap iron</i>	0	0	0	0	0	0	0	0	0	240	197	437
13 Productos siderúrgicos / <i>Siderurgical products</i>	0	0	0	0	0	0	2.445	2.445	4.890	534	1.015	1.549
36 Otros productos metalúrgicos / <i>Other metallurgic products</i>	0	0	0	0	0	0	0	0	0	152	152	304
MINERALES NO METÁLICOS / NON METAL MINERALS	0	0	0	0	0	0	0	0	0	0	0	0
25 Sal común	0	0	0	0	0	0	0	0	0	0	0	0
52 Otros minerales no metálicos	0	0	0	0	0	0	0	0	0	0	0	0
ABONOS / FERTILISERS	0	0	0	0	0	0	0	0	0	0	0	0
16 Abonos naturales y artificiales	0	0	0	0	0	0	0	0	0	0	0	0
QUÍMICOS / CHEMICALS	0	0	0	0	0	0	0	0	0	0	0	0
17 Productos químicos / <i>Chemical products</i>	0	0	0	0	0	0	0	0	0	0	0	0
MATERIALES DE CONSTRUCCIÓN / BUILDING MATERIALS	0	0	0	0	0	0	0	0	0	736	533	1.269
20 Materiales de construcción / <i>Building materials</i>	0	0	0	0	0	0	0	0	0	736	533	1.269
AGRO-GANADERO Y ALIMENTARIO / LAND, STOCK AND FOODSTUFFS	0	0	0	0	0	0	0	0	0	8.035	7.135	15.170
21 Cereales y su harina / <i>Cereals and their flours</i>	0	0	0	0	0	0	0	0	0	0	0	0
22 Habas de soja	0	0	0	0	0	0	0	0	0	0	0	0
23 Frutas, hortalizas y legumbres / <i>Fruits and vegetables</i>	0	0	0	0	0	0	0	0	0	0	0	0
24 Vinos, bebida, alcoholes y derivados <i>Wines, drinks, alcohols and by products</i>	0	0	0	0	0	0	0	0	0	0	0	0
27 Conservas / <i>Canned food</i>	0	0	0	0	0	0	0	0	0	787	736	1.523
28 Tabaco, cacao, café y especias / <i>Tobacco, cocoa, coffe and spices</i>	0	0	0	0	0	0	0	0	0	0	0	0
29 Aceites y grasas / <i>Oils and greases</i>	0	0	0	0	0	0	0	0	0	0	0	0
30 Otros productos alimenticios / <i>Other food products</i>	0	0	0	0	0	0	0	0	0	0	0	0
33 Pescado congelado y refrigerados / <i>Frozen fish</i>	0	0	0	0	0	0	0	0	0	104	51	155
37 Pienso y forrajes / <i>Green and dry fodder</i>	0	0	0	0	0	0	0	0	0	7.144	6.348	13.492
OTRAS MERCANCÍAS / OTHER GOODS	0	0	0	0	0	0	0	0	0	754	478	1.232
19 Maderas y corcho / <i>Wood and cork</i>	0	0	0	0	0	0	0	0	0	43	0	43
26 Papel y pasta / <i>Paper and wood pulp</i>	0	0	0	0	0	0	0	0	0	0	0	0
31 Maquinaria, aparatos, herramientas, repuestos <i>Machinery, apparatus, tools and spares</i>	0	0	0	0	0	0	0	0	0	353	119	472
34 Resto de mercancías / <i>Rest</i>	0	0	0	0	0	0	0	0	0	358	359	717
VEHÍCULOS Y ELEMENTOS TRANSPORTES / VEHICLES AND TRANSPORT ELEMENTS	0	0	0	0	0	0	0	0	0	3.480	3.216	6.696
32 Automóviles y sus piezas / <i>Vehicles and parts</i>	0	0	0	0	0	0	0	0	0	406	266	672
39 Tara de contenedores / <i>Container tare</i>	0	0	0	0	0	0	0	0	0	3.074	2.950	6.024
TOTAL / TOTALS	0	0	0	0	0	0	2.445	2.445	4.890	14.026	12.821	26.847

4.4 Tráfico interior, toneladas / Local traffic, tons


Embarcadas / Loaded	Desembarcadas / Unloaded	Total
0	0	0

4.5 Avituallamientos / Supplies

Avituallamiento / Supplies	Toneladas / Tons
Combustibles líquidos / Fuel liquid	16.163
Agua / Water	8.009
Hielo / Ice	2.260
Varios / Others	163
TOTAL	26.595

4.6 Pesca capturada / Fish catch

	Peso (kg) Weight	Valor en 1ª venta (euros) Value in first sale
Moluscos / Shell fish	0	0,00
Crustáceos / Crustacean	20.164	274.285,45
Peces / Fish	2.063.374	4.433.594,71
Total pesca fresca / Total fresh fish	2.083.538	4.707.880,16
Producto alimenticio	20.229.715	
Pesca congelada / Frozen fish	16.974.546	
Total pesca / Total fish	37.204.261	



4.7 Tráfico de contenedores / Containers traffic

4.7.1 Contenedores de 20 pies / 20 feet containers

	Cabotaje / Domestic		Exterior / Foreign		Total	
	Número	Toneladas	Número	Toneladas	Número	Toneladas
	Number	Tons	Number	Tons	Number	Tons
EMBARCADOS / LOADED	1.010	21.526	726	14.381	1.736	35.907
Con carga / Full	974	21.454	708	14.345	1.682	35.799
Vacios / Empty	36	72	18	36	54	108
DESEMBARCADOS / UNLOADED	1.223	10.359	348	4.033	1.571	14.392
Con carga / Full	647	9.199	172	3.681	819	12.880
Vacios / Empty	576	1.160	176	352	752	1.512
TOTAL	2.233	31.885	1.074	18.414	3.307	50.299
Con carga / Full	1.621	30.653	880	18.026	2.501	48.679
Vacios / Empty	612	1.232	194	388	806	1.620

4.7.2 Contenedores mayores de 20 pies / Containers over 20 feet

	Cabotaje / Domestic		Exterior / Foreign		Total	
	Número	Toneladas	Número	Toneladas	Número	Toneladas
	Number	Tons	Number	Tons	Number	Tons
EMBARCADOS / LOADED	2.040	35.872	4.725	46.764	6.765	82.636
Con carga / Full	1.496	33.654	1.479	32.853	2.975	66.507
Vacios / Empty	544	2.218	3.246	13.911	3.790	16.129
DESEMBARCADOS / UNLOADED	1.687	16.205	5.016	119.547	6.703	135.752
Con carga / Full	799	12.653	4.425	117.183	5.224	129.836
Vacios / Empty	888	3.552	591	2.364	1.479	5.916
TOTAL	3.727	52.077	9.741	166.311	13.468	218.388
Con carga / Full	2.295	46.307	5.904	150.036	8.199	196.343
Vacios / Empty	1.432	5.770	3.837	16.275	5.269	22.045

4.7.3 Total contenedores de 20 pies o mayores / Total containers equal and over 20 feet

	Cabotaje / Domestic		Exterior / Foreign		Total	
	Número	Toneladas	Número	Toneladas	Número	Toneladas
	Number	Tons	Number	Tons	Number	Tons
EMBARCADOS / LOADED	3.050	57.398	5.451	61.145	8.501	118.543
Con carga / Full	2.470	55.108	2.187	47.198	4.657	102.306
Vacios / Empty	580	2.290	3.264	13.947	3.844	16.237
DESEMBARCADOS / UNLOADED	2.910	26.564	5.364	123.580	8.274	150.144
Con carga / Full	1.446	21.852	4.597	120.864	6.043	142.716
Vacios / Empty	1.464	4.712	767	2.716	2.231	7.428
TOTAL	5.960	83.962	10.815	184.725	16.775	268.687
Con carga / Full	3.916	76.960	6.784	168.062	10.700	245.022
Vacios / Empty	2.044	7.002	4.031	16.663	6.075	23.665

4.7 Tráfico de contenedores / Containers traffic

4.7.4 Contenedores de 20 pies o mayores en tránsito / Containers equal and over 20 feet in transit

	Cabotaje / Domestic		Exterior / Foreign		Total	
	Número	Toneladas	Número	Toneladas	Número	Toneladas
	Number	Tons	Number	Tons	Number	Tons
EMBARCADOS / LOADED	659	11.343	147	2.683	806	14.026
Con carga / Full	340	10.071	118	2.567	458	12.638
Vacios / Empty	319	1.272	29	116	348	1.388
DESEMBARCADOS / UNLOADED	107	2.530	666	10.291	773	12.821
Con carga / Full	107	2.530	299	8.831	406	11.361
Vacios / Empty	0	0	367	1.460	367	1.460
TOTAL	766	13.873	813	12.974	1.579	26.847
Con carga / Full	447	12.601	417	11.398	864	23.999
Vacios / Empty	319	1.272	396	1.576	715	2.848

4.7.5 Total contenedores equivalente a 20 pies (TEUS) / Total equivalent 20 feet containers (TEUS)

	Cabotaje / Domestic		Exterior / Foreign		Total	
	Número	Toneladas	Número	Toneladas	Número	Toneladas
	Number	Tons	Number	Tons	Number	Tons
EMBARCADOS / LOADED	5.090	57.398	10.176	61.145	15.266	118.543
Con carga / Full	3.966	55.108	3.666	47.198	7.632	102.306
Vacios / Empty	1.124	2.290	6.510	13.947	7.634	16.237
DESEMBARCADOS / UNLOADED	4.597	26.564	10.380	123.580	14.977	150.144
Con carga / Full	2.245	21.852	9.022	120.864	11.267	142.716
Vacios / Empty	2.352	4.712	1.358	2.716	3.710	7.428
TOTAL	9.687	83.962	20.556	184.725	30.243	268.687
Con carga / Full	6.211	76.960	12.688	168.062	18.899	245.022
Vacios / Empty	3.476	7.002	7.868	16.663	11.344	23.665

4.7.6 Contenedores equivalente a 20 pies (TEUS) en tránsito / Equivalent 20 feet containers (TEUS) in transit

	Cabotaje / Domestic		Exterior / Foreign		Total	
	Número	Toneladas	Número	Toneladas	Número	Toneladas
	Number	Tons	Number	Tons	Number	Tons
EMBARCADOS / LOADED	1.301	11.343	236	2.683	1.537	14.026
Con carga / Full	665	10.071	178	2.567	843	12.638
Vacios / Empty	636	1.272	58	116	694	1.388
DESEMBARCADOS / UNLOADED	161	2.530	1.314	10.291	1.475	12.821
Con carga / Full	161	2.530	584	8.831	745	11.361
Vacios / Empty	0	0	730	1.460	730	1.460
TOTAL	1.462	13.873	1.550	12.974	3.012	26.847
Con carga / Full	826	12.601	762	11.398	1.588	23.999
Vacios / Empty	636	1.272	788	1.576	1.424	2.848

4.7 Tráfico de contenedores / Containers traffic

4.7.7 Mercancías transportadas por contenedores clasificadas según su naturaleza (tm)

Containerized goods classified by types (tons)

Mercancías / Goods	Cabotaje / Domestic			Exterior / Foreign			Total		
	Embarcadas	Desembar.	Total	Embarcadas	Desembar.	Total	Embarcadas	Desembar.	Total
	Loaded	Unloaded		Loaded	Unloaded		Loaded	Unloaded	
ENERGÉTICO / POWER PRODUCTS	126	256	382	502	0	502	628	256	884
02 Fuel-Oil	0	0	0	1	0	1	1	0	1
03 Gas-Oil	0	0	0	0	0	0	0	0	0
06 Otros productos petrolíferos	0	0	0	481	0	481	481	0	481
04 Gases energ. del petróleo	0	10	10	0	0	0	0	10	10
12 Carbones y Coque de petróleo	20	0	20	0	0	0	20	0	20
51 Biocombustibles	106	246	352	20	0	20	126	246	372
SIDEROMETALÚRGICO / IRON AND STEEL	1.292	1.659	2.951	1.714	464	2.178	3.006	2.123	5.129
10 Otros minerales y residuos metálicos / Other minerals	271	327	598	62	95	157	333	422	755
11 Chatarras de hierro / Scrap iron	240	0	240	0	197	197	240	197	437
13 Productos siderúrgicos / Siderurgical products	256	1.189	1.445	1.481	20	1.501	1.737	1.209	2.946
36 Otros productos metalúrgicos / Other metallurgic products	525	143	668	171	152	323	696	295	991
MINERALES NO METÁLICOS / NON METAL MINERALS	91	0	91	27	48	75	118	48	166
25 Sal común	0	0	0	3	0	3	3	0	3
52 Otros minerales no metálicos	91	0	91	24	48	72	115	48	163
ABONOS / FERTILISERS	25	0	25	0	0	0	25	0	25
16 Abonos naturales y artificiales	25	0	25	0	0	0	25	0	25
QUÍMICOS / CHEMICALS	1.520	726	2.246	519	289	808	2.039	1.015	3.054
17 Productos químicos / Chemical products	1.520	726	2.246	519	289	808	2.039	1.015	3.054
MATERIALES DE CONSTRUCCIÓN / BUILDING MATERIALS	9.964	1.778	11.742	11.780	12	11.792	21.744	1.790	23.534
20 Materiales de construcción / Building materials	9.964	1.778	11.742	11.780	12	11.792	21.744	1.790	23.534
AGRO-GANADERO Y ALIMENTARIO / LAND, STOCK AND FOODSTUFFS	15.942	3.802	19.744	7.170	99.793	106.963	23.112	103.595	126.707
21 Cereales y su harina / Cereals and their flours	59	0	59	0	0	0	59	0	59
22 Habas de soja	0	206	206	0	0	0	0	206	206
23 Frutas, hortalizas y legumbres / Fruits and vegetables	0	0	0	67	66.512	66.579	67	66.512	66.579
24 Vinos, bebida, alcoholes y derivados Wines, drinks, alcohols and by products	3.714	36	3.750	512	0	512	4.226	36	4.262
27 Conservas / Canned food	1.240	386	1.626	981	4.289	5.270	2.221	4.675	6.896
28 Tabaco, cacao, café y especias / Tobacco, cocoa, coffee and spices	0	0	0	0	0	0	0	0	0
29 Aceites y grasas / Oils and greases	1.185	38	1.223	25	0	25	1.210	38	1.248
30 Otros productos alimenticios / Other food products	1.347	202	1.549	2.154	0	2.154	3.501	202	3.703
33 Pescado congelado y refrigerados / Frozen fish	316	164	480	2.636	21.721	24.357	2.952	21.885	24.837
37 Pienso y forrajes / Green and dry fodder	8.081	2.770	10.851	795	7.271	8.066	8.876	10.041	18.917
OTRAS MERCANCIAS / OTHER GOODS	15.273	8.352	23.625	17.139	490	17.629	32.412	8.842	41.254
19 Maderas y corcho / Wood and cork	7.285	119	7.404	5.583	0	5.583	12.868	119	12.987
26 Papel y pasta / Paper and wood pulp	258	40	298	140	0	140	398	40	438
31 Maquinaria, aparatos, herramientas, repuestos Machinery, apparatus, tools and spares	3.100	1.894	4.994	3.894	154	4.048	6.994	2.048	9.042
34 Resto de mercancías / Rest	4.630	6.299	10.929	7.522	336	7.858	12.152	6.635	18.787
VEHÍCULOS Y ELEMENTOS TRANSPORTES / VEHICLES AND TRANSPORT ELEMENTS	13.165	9.991	23.156	22.294	22.484	44.778	35.459	32.475	67.934
32 Automóviles y sus piezas / Vehicles and parts	2.654	646	3.300	951	669	1.620	3.605	1.315	4.920
39 Tara de contenedores / Container tare	10.511	9.345	19.856	21.343	21.815	43.158	31.854	31.160	63.014
TOTAL / TOTALS	57.398	26.564	83.962	61.145	123.580	184.725	118.543	150.144	268.687

4.8 Resumen general del tráfico marítimo / General summary of maritime traffic

4.8.1 Cuadro general número 1 / General chart number 1

Conceptos	Toneladas / Tons	
	Parciales / Partials	Totales / Totals
Graneles líquidos / Liquid bulks		174
Productos petrolíferos / <i>Petroliferous products</i>	170	
Otros líquidos / <i>Other liquids</i>	4	
Graneles sólidos / Solid bulks	826.305	826.305
Mercancía general / General cargo	1.016.395	1.016.395
Tráfico local / Local traffic	0	0
Avituallamiento / Supplies		26.595
Productos petrolíferos / <i>Petroliferous products</i>	16.163	
Resto / <i>Rest</i>	10.432	
Pesca fresca / Fresh Fish	2.084	2.084
TOTAL	1.871.553	1.871.553

4.8.2 Cuadro general número 2 (incluido tráfico local, avituallamiento y pesca fresca) General chart number 2 (local traffic, supplies and fresh fish, included)

Conceptos / Item	Toneladas / Tons
Mercancías embarcadas / <i>Cargo loaded</i>	625.576
Mercancías desembarcadas / <i>Cargo unloaded</i>	1.245.977
Mercancías transbordadas / <i>Cargo transhipped</i>	0
TOTAL	1.871.553

4.8.3 Cuadro general número 3 / General chart number 3

Conceptos	Toneladas / Tons	
	Parciales / Partials	Totales / Totals
Comercio exterior / Foreign trade		1.706.476
Importación / <i>Import</i>	1.168.536	
Exportación / <i>Export</i>	537.940	
Transbordo / <i>Transhipped</i>	0	
Cabotaje / Domestic	136.398	136.398
Pesca fresca, avituallamiento y tráfico local Fresh fish, supplies and local traffic	28.679	28.679
TOTAL	1.871.553	1.871.553

4.9 Tráfico terrestre / Land traffic

Medio de transporte utilizado para la entrada o salida de la zona de servicio del puerto

Transport system used for hinterland connections from or to port area

	Cargadas en barco <i>Loaded on vessel</i>	Toneladas / Tons Descargadas de barco <i>Unloaded from vessel</i>	Totales <i>Totals</i>
Ferrocarril / Railways	0	327.121	327.121
Carretera / Road	582.510	901.502	1.484.012
Oleoducto / Pipeline	0	0	0
Otros medios / Other Kinds	0	0	0
TOTAL TRANSPORTE TERRESTRE	582.510	1.228.623	1.811.133
Pesca fresca, avituallamiento y tráfico interior <i>Fresh fish, supplies and local traffic</i>	26.595	2.084	28.679
Sin transporte terrestre / Without land transport	16.471	15.270	31.741
TOTAL	625.576	1.245.977	1.871.553

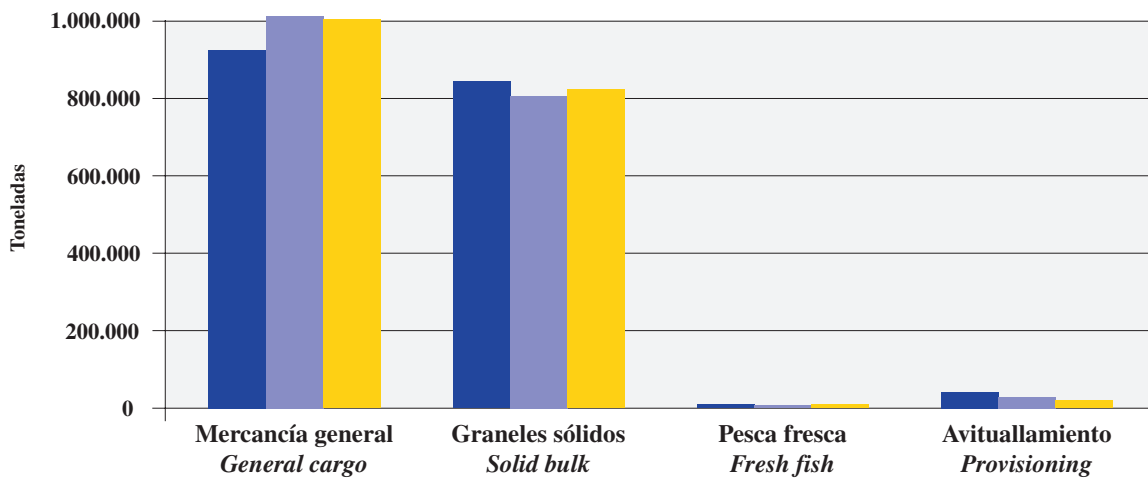
4.9.1 Tráfico ferroviario / Railway traffic

	Entrados <i>Inwards</i>	Salidos <i>Outwards</i>	Total <i>Total</i>
Vagones cargados / Wagons full	255	6.493	6.748
Vagones vacíos / Wagons Empty	6.061	45	6.106
Total vagones / Total	6.316	6.538	12.854
Total toneladas / Total tonnes	7.471	327.121	334.592
Total TEUS / Total TEUS	0	0	0

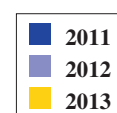
4.10 Tráfico T.I.R. y terrestre en general / T.I.R. traffic

Sin movimiento / None

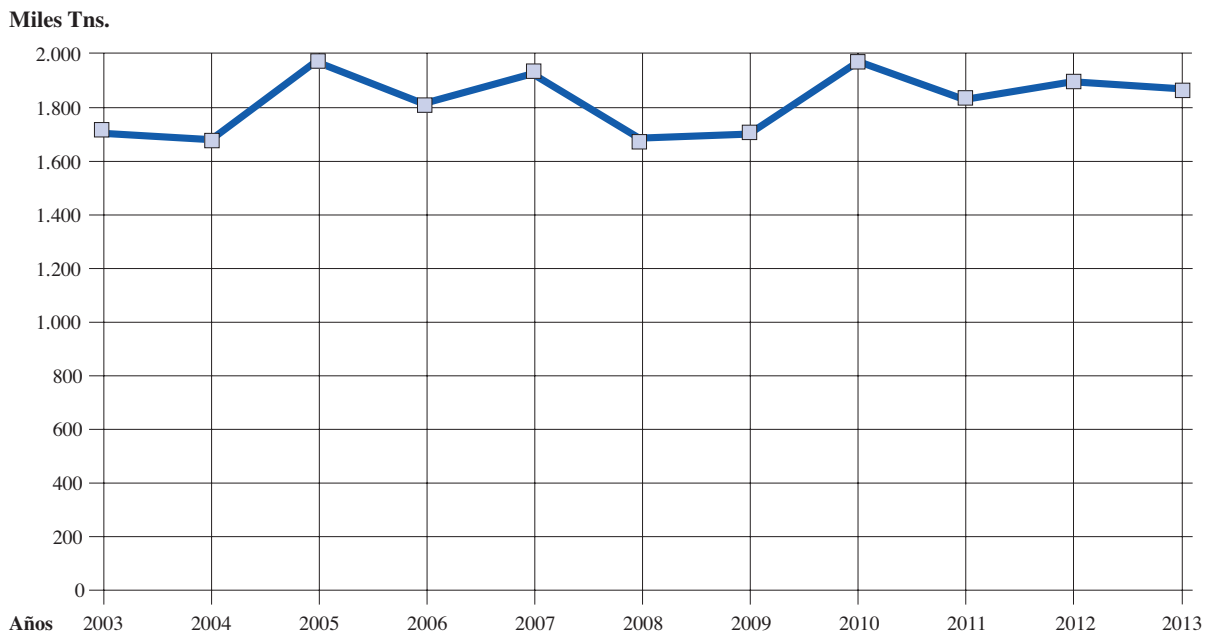
Distribución por tipo de mercancía 2011-2013 (toneladas)



	2011	2012	2013
Mercancía general	958.866	1.052.671	1.016.395
Graneles sólidos	853.558	805.966	826.305
Pesca fresca	2.033	1.893	2.084
Avituallamiento	34.374	30.006	26.595

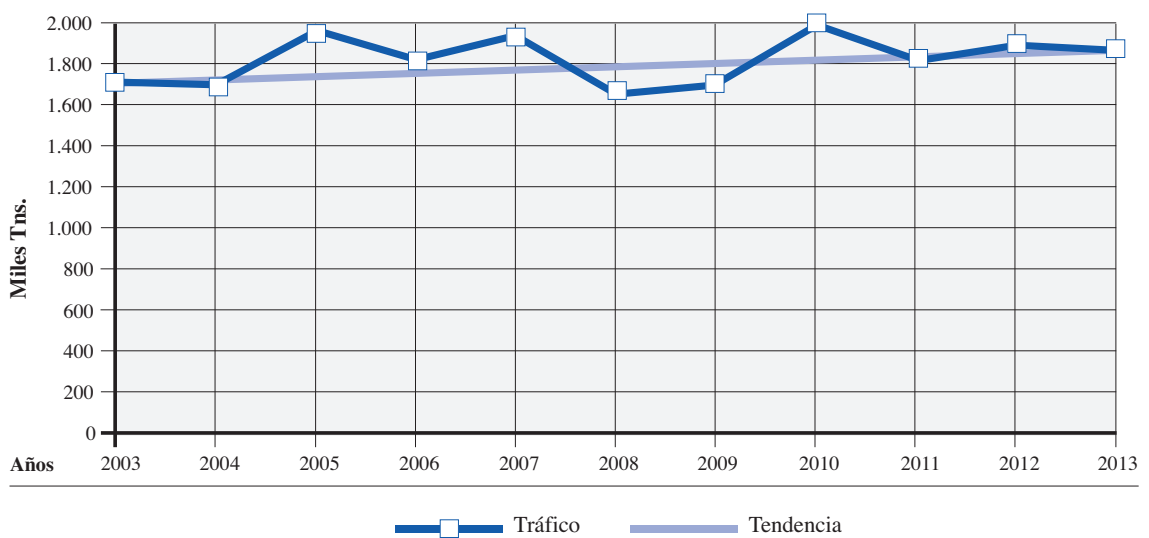


Evolución del tráfico total 2003-2013 (miles toneladas)



	2003	2004	2005	2006	2007	2008	2009	2010	2011	2012	2013
Tráfico	1.765	1.710	1.937	1.834	1.965	1.673	1.684	1.979	1.849	1.891	1.872

Evolución del tráfico total 2003-2013 (miles toneladas)

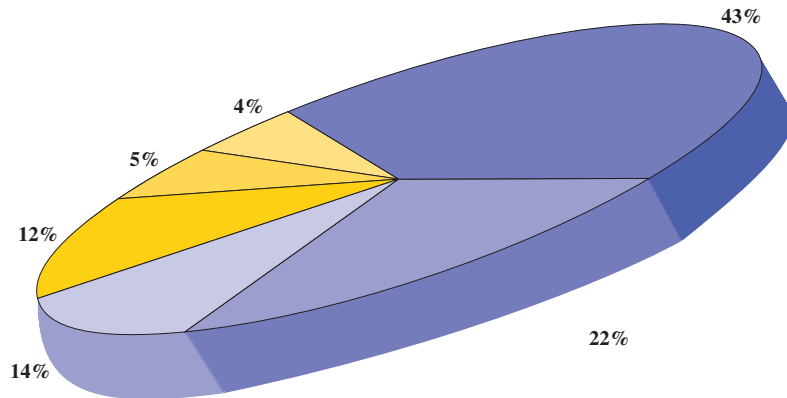


	2003	2004	2005	2006	2007	2008	2009	2010	2011	2012	2013
Tráfico	1.765	1.710	1.937	1.834	1.965	1.673	1.684	1.979	1.849	1.891	1.872

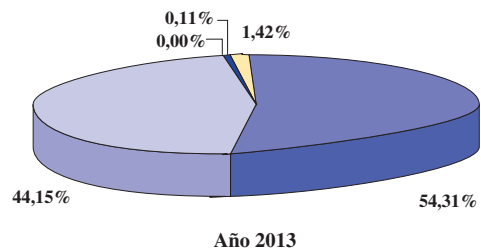
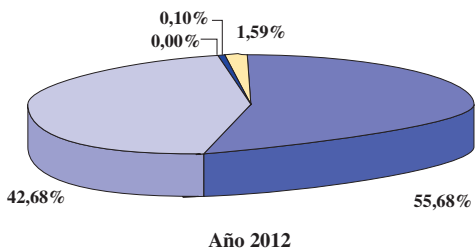
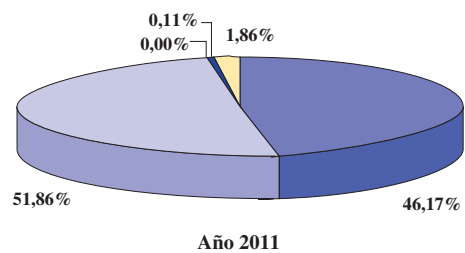
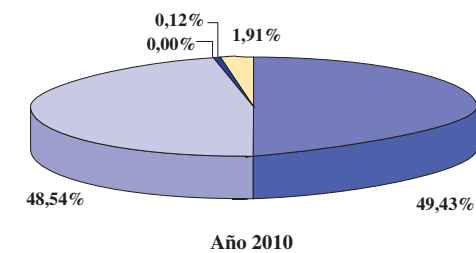
Principales mercancías 2013

- Cereales y piensos
- Pasta de papel
- Merc. Contenedores
- Productos siderúrgicos
- Pesca congelada
- Frutas

	Miles Toneladas
Cereales y piensos	786
Pasta de papel	405
Merc. Contenedores	268
Productos siderúrgicos	234
Pesca congelada	99
Frutas	84



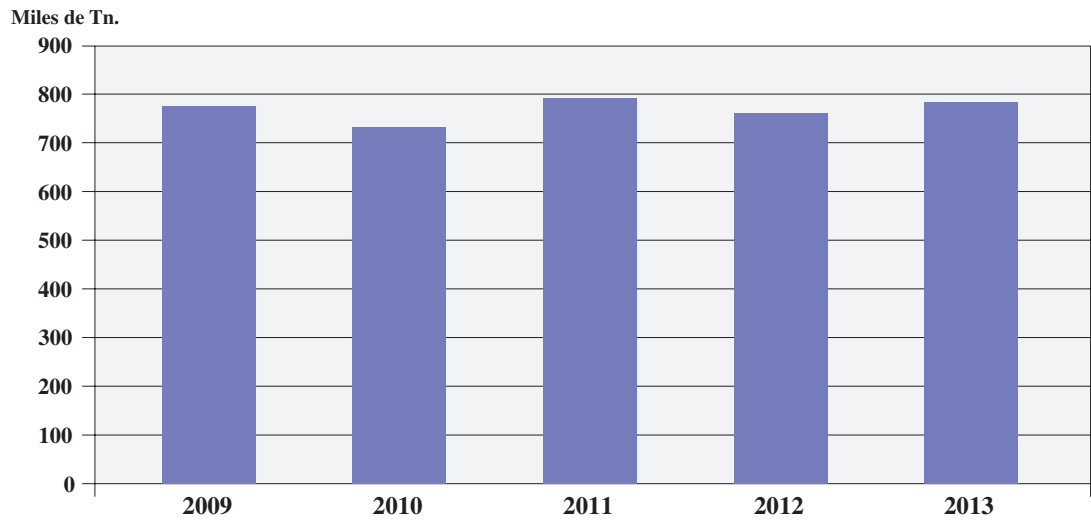
Distribución por tipo de mercancía



- Mercancía general
- Graneles sólidos
- Graneles líquidos
- Pesca
- Avituallamiento

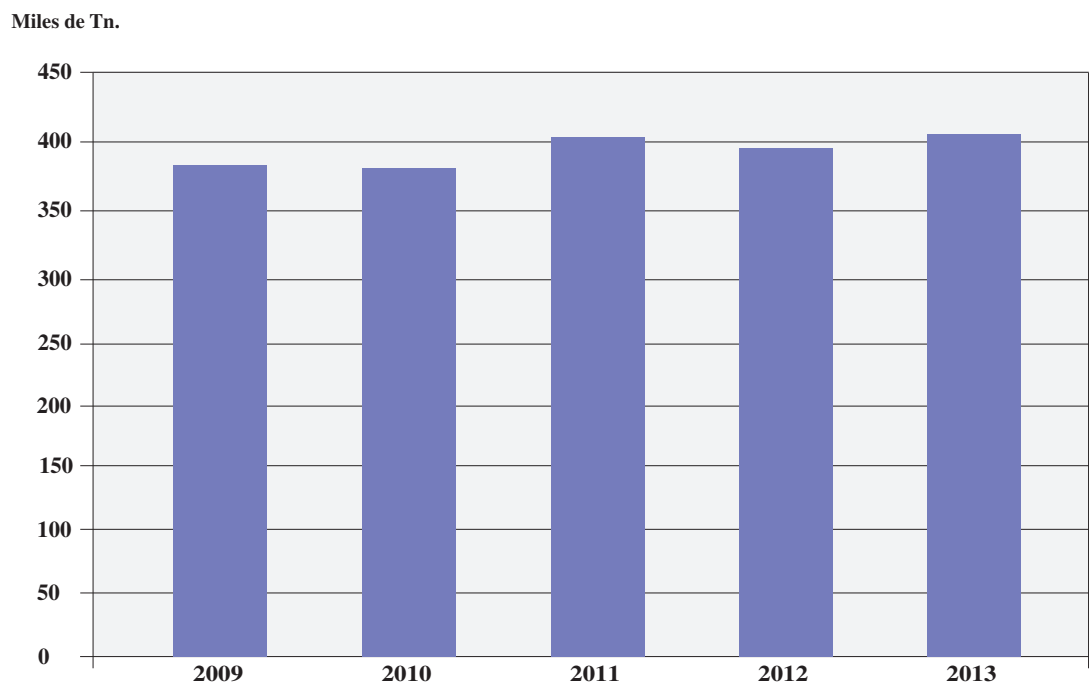
	2010	2011	2012	2013
Mercancía general	49,43	46,17	55,68	54,31
Graneles sólidos	48,54	51,86	42,63	44,15
Graneles líquidos	0,00	0,00	0,00	0,00
Pesca	0,12	0,11	0,10	0,11
Avituallamiento	1,91	1,86	1,59	1,42

Evolución tráfico de mercancías 2009-2013 (cereales y piensos)



	2009	2010	2011	2012	2013
Cereales y piensos	770	736	795	771	786

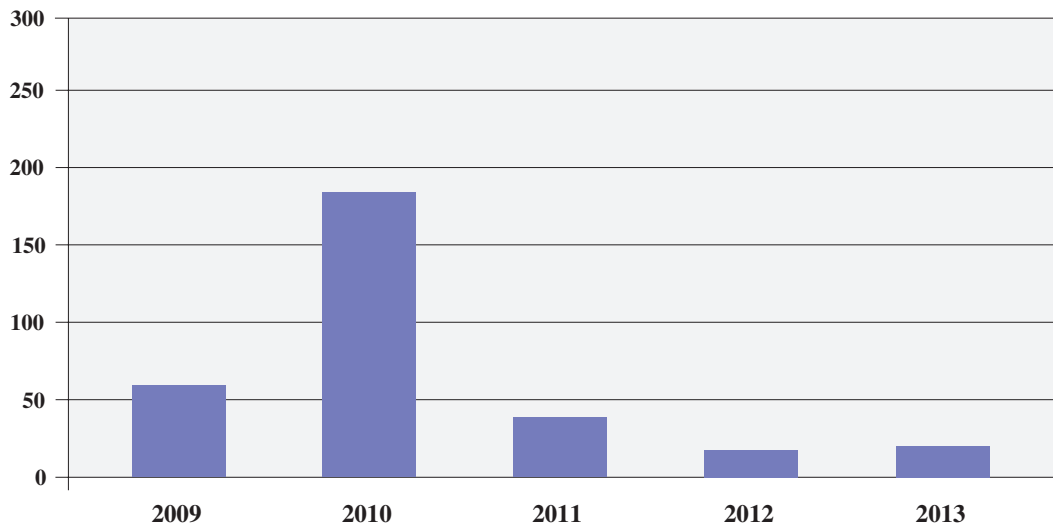
Evolución tráfico de mercancías 2009-2013 (pasta de papel)



	2009	2010	2011	2012	2013
Pasta de papel	387	386	404	394	405

Evolución tráfico de mercancías 2009-2013 (maderas)

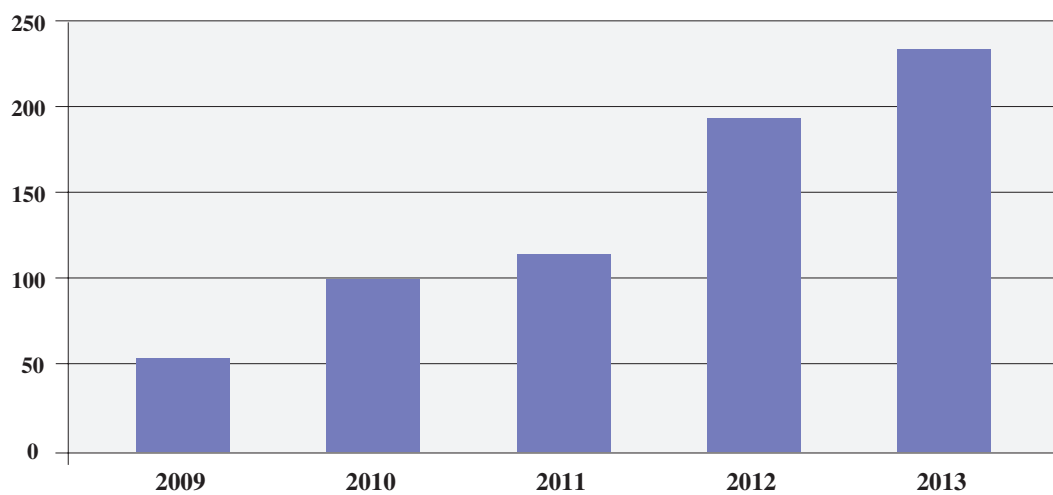
Miles de Tn.



	2009	2010	2011	2012	2013
Maderas	60	181	39	15	18

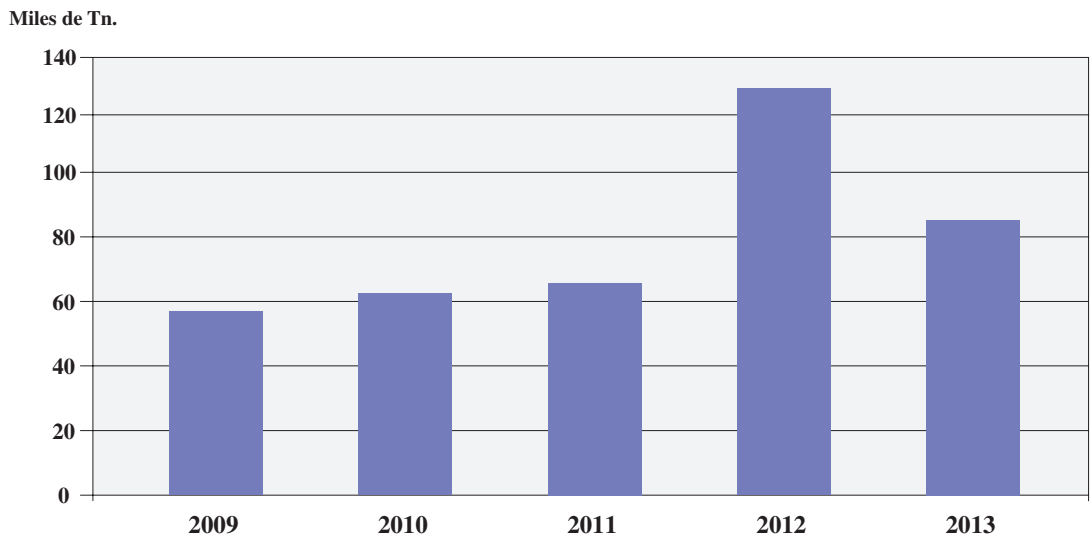
Evolución tráfico de mercancías 2009-2013 (productos siderúrgicos)

Miles de Tn.



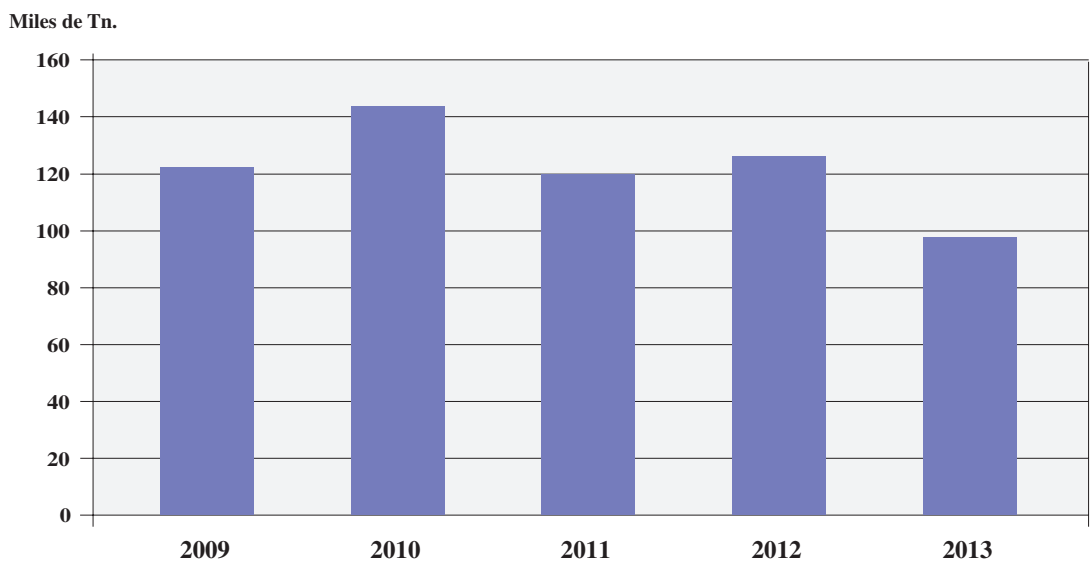
	2009	2010	2011	2012	2013
Productos siderúrgicos	53	100	113	190	234

Evolución tráfico de mercancías 2009-2013 (fruta)



	2009	2010	2011	2012	2013
Fruta	57	62	64	130	84

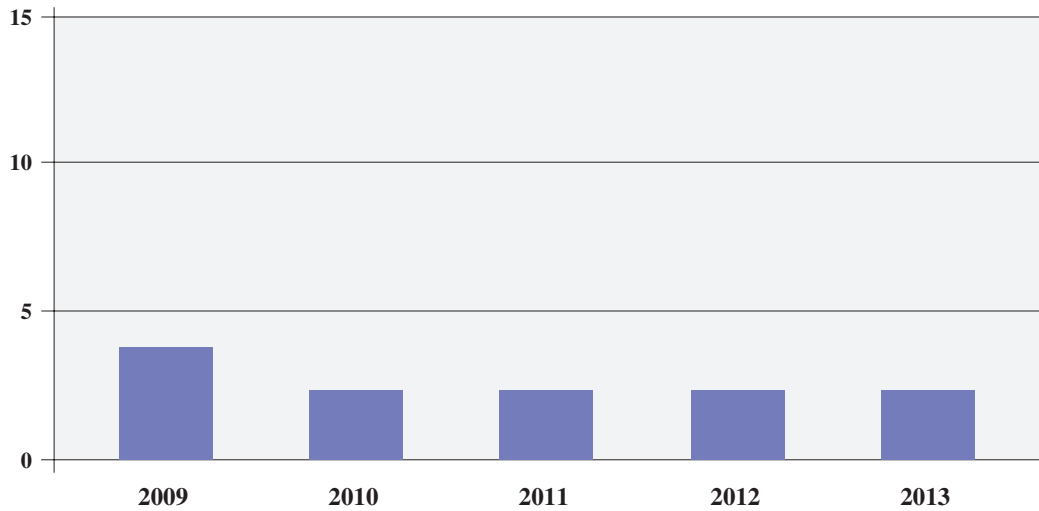
Evolución tráfico de mercancías 2009-2013 (pesca congelada)



	2009	2010	2011	2012	2013
Pesca congelada	124	142	120	125	99

Evolución tráfico de mercancías 2009-2013 (pesca fresca)

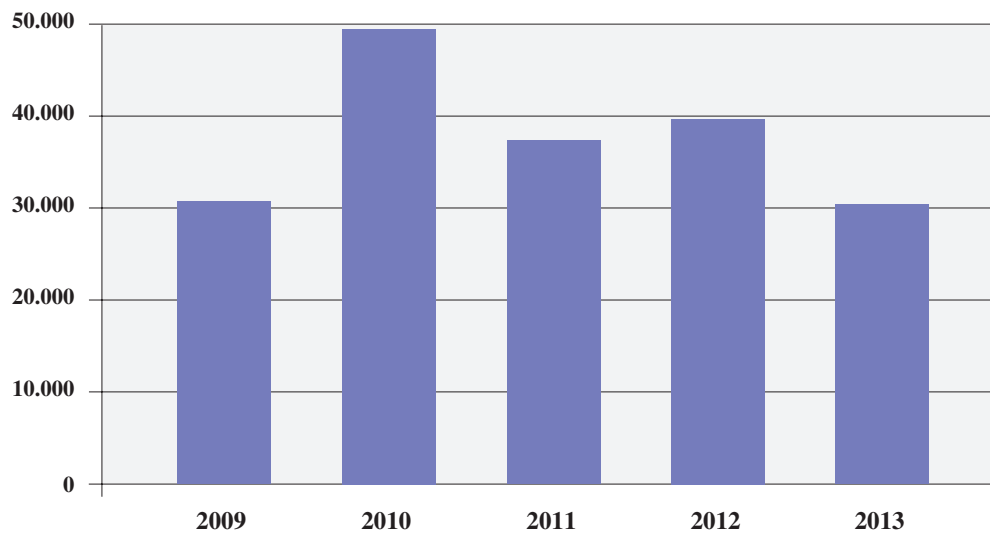
Miles de Tn.



	2009	2010	2011	2012	2013
Pesca fresca	3	2	2	2	2

Evolución tráfico de mercancías 2009-2013 (TEUS)

Nº de TEUS



	2008	2009	2010	2011	2012	2013
TEUS	29.169	30.593	48.681	37.669	39.978	30.243