


Estadísticas de tráfico / Traffic statistics



4.1. TRÁFICO DE PASAJE / PASSENGER TRAFFIC

4.1.1. PASAJEROS / PASSENGERS

4.1.1.1. PASAJEROS, NÚMERO / PASSENGERS, NUMBER

		CABOTAJE / DOMESTIC	EXTERIOR / FOREIGN	TOTAL / TOTAL	INTERIOR / LOCAL
LÍNEA REGULAR / REGULAR SHIPPING LINES	Embarcados / Embarked	142.903	28.670	171.573	0
	Desembarcados / Disembarked	123.588	44.128	167.716	0
	Total / Total	266.491	72.798	339.289	0
DE CRUCERO / CRUISE	Inicio de línea / Starting a cruise			0	
	Fin de línea / Ending a cruise			0	
	En tránsito / In Transit			15.231	

4.1.1.2. PASAJEROS DE LÍNEA REGULAR, NÚMERO. PUERTOS DE ORIGEN Y DESTINO / PASSENGERS OF REGULAR SHIPPING LINES, NUMBER. PORTS OF ORIGIN AND DESTINATION

Puerto de origen o destino / Port of origin and destination	DOMESTIC		FOREIGN		TOTAL
	Embarcados / Embarked	Desembarcados / Disembarked	Embarcados / Embarked	Desembarcados / Disembarked	
MELILLA	142.903	123.588	0	0	266.491
NADOR	0	0	15.632	28.178	43.810
AL HOCEIMA	0	0	13.038	15.950	28.988
TOTAL / TOTAL	142.903	123.588	28.670	44.128	339.289

4.1.2. VEHÍCULOS EN RÉGIMEN DE PASAJE. NÚMERO DE UNIDADES / VEHICLES WITH PASSENGERS. NUMBER OF VEHICLES

TIPO DE NAVEGACIÓN / TYPE OF NAVIGATION	TIPO DE VEHÍCULO / TYPE OF VEHICLE	EMBARCADOS / EMBARKED	DESEMBARCADOS / DISEMBARKED	TOTAL / TOTAL
CABOTAJE / DOMESTIC	MOTOCICLETAS / MOTORCYCLES	415	352	767
	COCHES / CARS	37.399	28.552	65.951
	FURGONETAS / VANS			0
	AUTOBUSES / BUSES	410	154	564
	TOTAL / TOTAL	38.224	29.058	67.282
EXTERIOR / FOREIGN	MOTOCICLETAS / MOTORCYCLES	41	32	73
	COCHES / CARS	8.315	10.053	18.368
	FURGONETAS / VANS			0
	AUTOBUSES / BUSES	1	7	8
	TOTAL / TOTAL	8.357	10.092	18.449
TOTAL / TOTAL		46.581	39.150	85.731



4.2. BUQUES / VESSELS

4.2.1. BUQUES MERCANTES / MERCHANT SHIPS

4.2.1.1. DISTRIBUCIÓN POR TONELAJE / DISTRIBUTION BY TONNAGE

	TOTAL / TOTAL	Hasta 3.000 G.T. / Up to 3,000 G.T.	De 3.001 a 5.000 G.T. / From 3,001 to 5,000 G.T.	De 5.001 a 10.000 G.T. / From 5,001 to 10,000 G.T.	De 10.001 a 25.000 G.T. / From 10,001 to 25,000 G.T.	De 25.001 a 50.000 G.T. / From 25,001 to 50,000 G.T.	Más de 50.000 G.T. / More than 50,000 G.T.
ESPAÑÓLES / SPANISH							
Número / Number	14.112.385	3.669	3.911	1.017.557	3.318.114	9.769.134	0
G.T. / G.T.	10.226.449	2.999	27.461	1.373.619	2.801.514	6.020.856	0
EXTRANJEROS / FOREIGN							
Número / Number	291	92	48	93	36	15	7
G.T. / G.T.	2.479.148	231.303	189.211	641.794	544.483	485.848	386.509
TOTAL / TOTAL							
Número / Number	291	92	48	93	36	15	7
G.T. / G.T.	2.479.148	231.303	189.211	641.794	544.483	485.848	386.509
Porcentaje sobre el total % / Percentage on the total %							
Número / Number	100,00	10,24	5,28	21,66	24,78	37,28	0,75
G.T. / G.T.	100,00	1,42	1,16	10,00	23,28	61,81	2,33

4.2.1.2. DISTRIBUCIÓN POR BANDERA / DISTRIBUTION BY FLAG

BANDERAS- BANDERAS / FLAGS	Nº DE BUQUES / NUMBER OF VESSELS	G.T./G.T.	BANDERAS- BANDERAS / FLAGS	Nº DE BUQUES / NUMBER OF VESSELS	G.T./G.T.	BANDERAS- BANDERAS / FLAGS	Nº DE BUQUES / NUMBER OF VESSELS	G.T./G.T.	BANDERAS- BANDERAS / FLAGS	Nº DE BUQUES / NUMBER OF VESSELS	G.T./G.T.
ANTIGUA Y BARBUDA	63	296.527	ESLOVA- QUIA	1	1.948	LITUANIA	1	11.542	SINGAPUR	2	28.597
ANTILLAS NEERLAN- DESAS	1	6.540	ESPAÑA	637	14.112.385	MALTA	46	585.693	TURQUIA	8	34.407
ARGELIA	3	9.348	FRANCIA	1	10.992	NORUEGA	11	305.159	UCRANIA	2	5.954
BAHAMAS	4	34.499	GIBRALTAR	9	55.742	PAISES BA- JOS	53	417.532	REINO UNI- DO	13	56.407
BARBADOS	3	8.547	GUYANA	1	11.118	PANAMA	8	43.261	SAN VICEN- TE	2	6.365
BELGICA	3	71.959	FRANCESA			PORTUGAL	1	5.955	SINGAPUR	2	27.635
CHIPRE	36	208.329	IRLANDA	1	8.938	REINO UNI- DO	1	8.620	TURQUIA	4	10.803
DINAMARCA	6	63.817	ISLAS CAI- MAN	2	8.603	RUSIA	1	4.974	TOTAL / TOTAL	817	12.549.659
			ITALIA	13	118.737	SAN VICEN- TE	1	2.549			
			LIBERIA	9	109.261						

4.2.1.3. DISTRIBUCIÓN POR TIPOS DE BUQUES / DISTRIBUTION BY TYPES OF VESSELS

TIPO DE BUQUES / TYPE OF VESSELS	ESPAÑÓLES / SPANISH		EXTRANJEROS / FOREIGN		TOTAL / TOTAL	
	Nº / Num.	G.T. / G.T.	Nº / Num.	G.T. / G.T.	Nº / Num.	G.T. / G.T.
GRANELEROS LIQUIDOS (TANQUES)	20	228.250	46	326.582	66	554.832
PETROLEROS (TANQUES)	17	367.013	12	137.138	29	504.151
OTROS LIQUIDOS (TANQUES)	0	0	1	5.030	1	5.030
TOTAL TANQUES / TOTAL TANKERS	37	595.263	59	468.750	96	1.064.013
GRANELEROS SOLIDOS	0	0	17	331.784	17	331.784
GRANELEROS SOLIDOS CEMENTO	0	0	9	23.625	9	23.625
TOTAL GRANELEROS / TOTAL BULK-CARRIERS	0	0	26	355.409	26	355.409
CARGA GENERAL	2	6.910	132	603.056	134	609.966
TOTAL CARGA GENERAL / TOTAL GENERAL CARGO	2	6.910	132	603.056	134	609.966
RORO MERCANCIAS	0	0	6	125.002	6	125.002
RORO MIXTOS	579	13.384.422	0	0	579	13.384.422
TOTAL RO-RO / TOTAL RO-RO	579	13.384.422	6	125.002	585	13.509.424
PASAJE CRUCERO	0	0	27	644.026	27	644.026
OTROS BUQUES DE PASAJE	0	0	1	343	1	343
TOTAL PASAJE / TOTAL PASSENGERS	0	0	28	644.369	28	644.369
PORTACONTENEDORES	0	0	15	101.613	15	101.613
PORTACONTENEDORES	17	125.120	24	179.334	41	304.454
TOTAL PORTACONTENEDORES / TOTAL CONTAINER	17	125.120	39	280.947	56	406.067
OTROS BUQUES	2	670	1	1.615	3	2.285
TOTAL OTROS BUQUES MERCANTES / TOTAL OTHER MERCHANT SHIPS	2	670	1	1.615	3	2.285
	0	0	0	0	0	0
TOTALES / TOTALS	637	14.112.385	291	2.479.148	928	16.591.533

4.2.2. BUQUES DE GUERRA / WARSHIPS

	ESPAÑÓLES / SPANISH	EXTRANJEROS / FOREIGN	TOTAL / TOTAL
Número / Number	0	0	0
G.T. / G.T.	0	0	0

4.2.4. EMBARCACIONES DE RECREO / PLEASURE BOATS

Número / Number	0
G.T. / G.T.	0

4.2.5. BUQUES ENTRADOS PARA DESGUACE / SHIPS ENTERED FOR BREAKING UP

	TOTAL / TOTAL	Hasta 3.000 G.T. / Up to 3,000 G.T.	De 3.001 a 5.000 G.T. / From 3,001 to 5,000 G.T.	De 5.001 a 10.000 G.T. / From 5,001 to 10,000 G.T.	De 10.001 a 25.000 G.T. / From 10,001 to 25,000 G.T.	De 25.001 a 50.000 G.T. / From 25,001 to 50,000 G.T.	Más de 50.000 G.T. / More than 50,000 G.T.
ESPAÑÓLES / SPANISH							
Número / Number	0	0	0	0	0	0	0
G.T. / G.T.	0	0	0	0	0	0	0
EXTRANJEROS / FOREIGN							
Número / Number	0	0	0	0	0	0	0
G.T. / G.T.	0	0	0	0	0	0	0
TOTAL / TOTAL							
Número / Number	0	0	0	0	0	0	0
G.T. / G.T.	0	0	0	0	0	0	0

4.2.6. OTRAS EMBARCACIONES / OTHER SHIPS

TIPO /TYPE	NÚMERO / NUMBER	G.T. / G.T.
REMOLCADORES	2	1.203
PESQUEROS DE ALTURA	1	105
TOTAL / TOTAL	3	1.308

4.3. MERCANCÍAS, TONELADAS / GOODS, TONS

4.3.1. MOVIDAS POR MUELLES Y ATRAQUES DEL SERVICIO / HANDLED AT PORT AUTHORITY QUAYS AND BERTHS


MERCANCÍAS / GOODS	CABOTAJE / DOMESTIC			EXTERIOR / FOREIGN			TOTAL / TOTAL		
	EMBARCADAS / LOADED	DESEMBAR- CADAS / UN- LOADED	TOTAL / TOTAL	EMBARCADAS /LOADED	DESEMBAR- CADAS /UN- LOADED	TOTAL /TOTAL	EMBARCADAS /LOADED	DESEMBAR- CADAS /UN- LOADED	TOTAL /TOTAL
Graneles Líquidos / Liquid bulks									
Melaza/ Molasses	0	0	0	0	116.518	116.518	0	116.518	116.518
Gas-Oil/ Gas-Oil	0	835.459	835.459	0	0	0	0	835.459	835.459
Gasolina/ Gas	0	127.744	127.744	0	0	0	0	127.744	127.744
Asfalto/ Asphalt	0	4.133	4.133	0	0	0	0	4.133	4.133
Abonos Naturales Y Artificiales/Natural	0	0	0	0	8.097	8.097	0	8.097	8.097
Productos Quimicos/ Chemical Products	0	0	0	0	5.727	5.727	0	5.727	5.727
Vinos, Bebidas, Alco- holes Y Derivados/Wh	0	0	0	0	1.007	1.007	0	1.007	1.007
Aceites Y Grasas/ Oils And Greases	0	0	0	0	1.454	1.454	0	1.454	1.454
Acido Fosforico/ Phos- phoric Acid	0	0	0	0	26.828	26.828	0	26.828	26.828
Total / Total	0	967.336	967.336	0	159.631	159.631	0	1.126.967	1.126.967
Graneles Sólidos Por Instalac. Especial / Dry Bulks By Special Installation									
Cemento Y Clinker/ Cement And Clinker	0	22.000	22.000	0	6.650	6.650	0	28.650	28.650
Total / Total	0	22.000	22.000	0	6.650	6.650	0	28.650	28.650
Graneles Sólidos Sin Instalac. Especial / Dry Bulks Without Special Installation									
Trigo/ Wheat	0	0	0	0	13.804	13.804	0	13.804	13.804
Dolomita/Dolomit	13.141	0	13.141	58.960	0	58.960	72.101	0	72.101
Celestina/ Celestim	0	0	0	84.750	0	84.750	84.750	0	84.750
Fosfato Calcico/ Cal- cium Fostast	0	0	0	0	18.553	18.553	0	18.553	18.553
Potasas/ Potash	0	2.057	2.057	0	10.867	10.867	0	12.924	12.924
Abonos Naturales Y Artificiales/Natural	0	3.000	3.000	10.395	96.461	106.856	10.395	99.461	109.856

Productos Quimicos/ Cheminal Products	0	0	0	0	13.704	13.704	0	13.704	13.704
Cereales Y Sus Hari- nas/ Cereals And Thei	0	0	0	10.104	0	10.104	10.104	0	10.104
Caolin/ Caolin	0	0	0	0	15.481	15.481	0	15.481	15.481
Resto De Mercancias/ Rest Of Goods	0	0	0	67.576	3.069	70.645	67.576	3.069	70.645
Tritut. Marmol /	0	0	0	28.625	0	28.625	28.625	0	28.625
Total / Total	13.141	5.057	18.198	260.410	171.939	432.349	273.551	176.996	450.547
Mercancía General / General Cargo									
Azucar/ Sugar	2	0	2	0	47	47	2	47	49
Yeso/ Gypsum	939	0	939	0	0	0	939	0	939
Celestina/ Celestim	16	0	16	0	0	0	16	0	16
Productos Siderurgi- cos/ Steel Products	722	17	739	1.413	72	1.485	2.135	89	2.224
Abonos Naturales Y Artificiales/Natural	2	0	2	0	0	0	2	0	2
Productos Quimicos/ Cheminal Products	6.272	0	6.272	943	134	1.077	7.215	134	7.349
Cemento Y Clinker/ Cement And Clinker	1.513	0	1.513	115	0	115	1.628	0	1.628
Maderas Y Corcho/ Woods And Cork	83	0	83	94	3.300	3.394	177	3.300	3.477
Materiales De Cons- trucccion/ Constrution	19.666	3	19.669	878	48	926	20.544	51	20.595
Cereales Y Sus Hari- nas/ Cereals And Thei	752	0	752	0	0	0	752	0	752
Frutas, Hortalizas Y Legumbres/Fruits An	13.792	0	13.792	2.129	741	2.870	15.921	741	16.662
Vinos, Bebidas, Alco- holes Y Derivados/Wh	6.454	0	6.454	19.141	65	19.206	25.595	65	25.660
Sal Comun/ Salt	431	0	431	0	0	0	431	0	431
Papel Y Pasta / Paper And Pulp	344	328	672	535	5.190	5.725	879	5.518	6.397
Conservas/ Canned Food	1.851	0	1.851	7.665	157	7.822	9.516	157	9.673
Aceites Y Grasas/ Oils And Greases	170	0	170	1.262	0	1.262	1.432	0	1.432
Otros Prod. Alimenti- cios/ Other Foords T	7.127	0	7.127	28	21	49	7.155	21	7.176
Maq, Aparatos, Her. Y Repuestos/Machiner	19.720	16.208	35.928	8.200	421	8.621	27.920	16.629	44.549

Automoviles Y Sus Piezas/ Vehicles And S	123	0	123	734	0	734	857	0	857
Pescado Congelado/ Frozen Fish	49	0	49	0	0	0	49	0	49
Resto De Mercancias/ Rest Of Goods	9.634	258	9.892	5.932	1.351	7.283	15.566	1.609	17.175
TURBA/ PEAT	0	72	72	0	5.928	5.928	0	6.000	6.000
MARMOL/ MARBLE	36	0	36	0	0	0	36	0	36
TARA PLATAF. CAMION CARGA/ PLATFORM, TRUCK	23.874	19.620	43.494	4.732	692	5.424	28.606	20.312	48.918
TARA DE CONTENEDORES/CONTAINER TARE	32	2.547	2.579	6.229	3.703	9.932	6.261	6.250	12.511
PASTA DE MADERA/ WOODS PULP	0	0	0	0	82.497	82.497	0	82.497	82.497
TRITUT. MARMOL /	0	0	0	85	0	85	85	0	85
TOTAL / TOTAL	113.604	39.053	152.657	60.115	104.367	164.482	173.719	143.420	317.139
TOTAL / TOTAL	126.745	1.033.446	1.160.191	320.525	442.587	763.112	447.270	1.476.033	1.923.303

4.3.2. MOVIDAS POR MUELLES Y ATRAQUES DE PARTICULARES / HANDLED AT PRIVATE QUAYS AND BERTHS

MERCANCÍAS / GOODS	CABOTAJE / DOMESTIC			EXTERIOR / FOREIGN			TOTAL / TOTAL		
	EMBARCADAS / LOADED	DESEMBARCADAS / UNLOADED	TOTAL / TOTAL	EMBARCADAS / LOADED	DESEMBARCADAS / UNLOADED	TOTAL / TOTAL	EMBARCADAS / LOADED	DESEMBARCADAS / UNLOADED	TOTAL / TOTAL
Graneles líquidos / Liquid bulks									
TOTAL / TOTAL	0	0	0	0	0	0	0	0	0
Graneles sólidos por instalación especial / Dry bulks by special installation									
TOTAL / TOTAL	0	0	0	0	0	0	0	0	0
Graneles sólidos sin instalación especial / Dry bulks without special installation									
TOTAL / TOTAL	0	0	0	0	0	0	0	0	0
Mercancía general / General cargo									
TOTAL / TOTAL	0	0	0	0	0	0	0	0	0
TOTAL / TOTAL	0	0	0	0	0	0	0	0	0



4.3.3. EMBARCADAS Y DESEMBARCADAS EN EL AÑO / LOADED AND UNLOADED DURING THE YEAR

	CABOTAJE / DOMESTIC			EXTERIOR / FOREIGN			TOTAL / TOTAL		
MERCANCÍAS / GOODS	EMBARCADAS / LOADED	DESEMBARCADAS / UN-LOADED	TOTAL / TOTAL	EMBARCADAS / LOADED	DESEMBARCADAS / UN-LOADED	TOTAL / TOTAL	EMBARCADAS / LOADED	DESEMBARCADAS / UN-LOADED	TOTAL / TOTAL
Graneles líquidos / Liquid bulks									
Melaza/ Molasses	0	0	0	0	116.518	116.518	0	116.518	116.518
Gas-Oil/ Gas-Oil	0	835.459	835.459	0	0	0	0	835.459	835.459
Gasolina/ Gas	0	127.744	127.744	0	0	0	0	127.744	127.744
Asfalto/ Asphalt	0	4.133	4.133	0	0	0	0	4.133	4.133
Abonos Naturales Y Artificiales/Natural	0	0	0	0	8.097	8.097	0	8.097	8.097
Productos Quimicos/ Chemical Products	0	0	0	0	5.727	5.727	0	5.727	5.727
Vinos, Bebidas, Alcoholes Y Derivados/Wh	0	0	0	0	1.007	1.007	0	1.007	1.007
Aceites Y Grasas/ Oils And Greases	0	0	0	0	1.454	1.454	0	1.454	1.454
Acido Fosforico/ Phosphoric Acid	0	0	0	0	26.828	26.828	0	26.828	26.828
Total / total	0	967.336	967.336	0	159.631	159.631	0	1.126.967	1.126.967
Graneles sólidos por instalac. Especial / dry bulks by special installation"									
Cemento y clinker/ cement and clinker	0	22.000	22.000	0	6.650	6.650	0	28.650	28.650
Total / total	0	22.000	22.000	0	6.650	6.650	0	28.650	28.650
Graneles sólidos sin instalac. Especial / dry bulks without special installation									
Trigo/ Wheat	0	0	0	0	13.804	13.804	0	13.804	13.804
Dolomita/Dolomit	13.141	0	13.141	58.960	0	58.960	72.101	0	72.101
Celestina/ Celestim	0	0	0	84.750	0	84.750	84.750	0	84.750
Fosfato Calcico/ Calcium Fostast	0	0	0	0	18.553	18.553	0	18.553	18.553
Potasas/ Potash	0	2.057	2.057	0	10.867	10.867	0	12.924	12.924
Abonos Naturales Y Artificiales/Natural	0	3.000	3.000	10.395	96.461	106.856	10.395	99.461	109.856
Productos Quimicos/ Chemical Products	0	0	0	0	13.704	13.704	0	13.704	13.704
Cereales Y Sus Harinas/ Cereals And Thei	0	0	0	10.104	0	10.104	10.104	0	10.104
Caolin/ Caolin	0	0	0	0	15.481	15.481	0	15.481	15.481


Resto De Mercancias/ Rest Of Goods	0	0	0	67.576	3.069	70.645	67.576	3.069	70.645
Tritut. Marmol /	0	0	0	28.625	0	28.625	28.625	0	28.625
Total / total	13.141	5.057	18.198	260.410	171.939	432.349	273.551	176.996	450.547
Mercancía general / general cargo									
Azucar/ Sugar	2	0	2	0	47	47	2	47	49
Yeso/ Gypsum	939	0	939	0	0	0	939	0	939
Celestina/ Celestim	16	0	16	0	0	0	16	0	16
Productos Siderurgi- cos/ Steel Products	722	17	739	1.413	72	1.485	2.135	89	2.224
Abonos Naturales Y Artificiales/Natural	2	0	2	0	0	0	2	0	2
Productos Quimicos/ Chemical Products	6.272	0	6.272	943	134	1.077	7.215	134	7.349
Cemento Y Clinker/ Cement And Clinker	1.513	0	1.513	115	0	115	1.628	0	1.628
Maderas Y Corcho/ Woods And Cork	83	0	83	94	3.300	3.394	177	3.300	3.477
Materiales De Cons- trucccion/ Constrution	19.666	3	19.669	878	48	926	20.544	51	20.595
Cereales Y Sus Hari- nas/ Cereals And Thei	752	0	752	0	0	0	752	0	752
Frutas, Hortalizas Y Legumbres/Fruits An	13.792	0	13.792	2.129	741	2.870	15.921	741	16.662
Vinos, Bebidas, Alcho- les Y Derivados/Wh	6.454	0	6.454	19.141	65	19.206	25.595	65	25.660
Sal Comun/ Salt	431	0	431	0	0	0	431	0	431
Papel Y Pasta / Paper And Pulp	344	328	672	535	5.190	5.725	879	5.518	6.397
Conservas/ Canned Food	1.851	0	1.851	7.665	157	7.822	9.516	157	9.673
Aceites Y Grasas/ Oils And Greases	170	0	170	1.262	0	1.262	1.432	0	1.432
Otros Prod. Alimenti- cios/ Other Foords T	7.127	0	7.127	28	21	49	7.155	21	7.176
Maq, Aparatos, Her. Y Repuestos/Machiner	19.720	16.208	35.928	8.200	421	8.621	27.920	16.629	44.549
Automoviles Y Sus Pie- zas/ Vehicles And S	123	0	123	734	0	734	857	0	857
Pescado Congelado/ Frozen Fish	49	0	49	0	0	0	49	0	49

Resto De Mercancias/ Rest Of Goods	9.634	258	9.892	5.932	1.351	7.283	15.566	1.609	17.175
Turba/ Peat	0	72	72	0	5.928	5.928	0	6.000	6.000
Marmol/ Marble	36	0	36	0	0	0	36	0	36
Tara Plataf. Camion Carga/Platform,Truck	23.874	19.620	43.494	4.732	692	5.424	28.606	20.312	48.918
Tara De Contenedores/ Containe Tare	32	2.547	2.579	6.229	3.703	9.932	6.261	6.250	12.511
Pasta De Madera/ Woods Pulp	0	0	0	0	82.497	82.497	0	82.497	82.497
Tritut. Marmol /	0	0	0	85	0	85	85	0	85
TOTAL / TOTAL	113.604	39.053	152.657	60.115	104.367	164.482	173.719	143.420	317.139
TOTAL / TOTAL	126.745	1.033.446	1.160.191	320.525	442.587	763.112	447.270	1.476.033	1.923.303

4.3.4. TOTAL MERCANCÍAS POR PAÍSES DE ORIGEN Y DESTINO / TOTAL GOODS BY NATIONALITY OF PORTS OF ORIGIN AND DESTINATION

PAÍS / COUNTRY	EMBARCADAS / LOADED	DESEMBARCADAS / UNLOADED	TOTAL / TOTAL
ALEMANIA	3.849	1.216	5.065
ANGOLA	4.503	0	4.503
ARGELIA	0	16.392	16.392
BELGICA	11.621	77.501	89.122
BIELORRUSIA	22	0	22
BRASIL	0	15.481	15.481
CAMERUN	2	0	2
CANADA	0	12.978	12.978
CHILE	0	18.094	18.094
DINAMARCA	0	1.002	1.002
EE.UU. AMERICA	0	12.232	12.232
EGIPTO	0	18.195	18.195
ESPAÑA	126.745	1.033.446	1.160.191
ESTONIA	0	7.732	7.732
FINLANDIA	0	290	290
FRANCIA	48	8.766	8.814
GEORGIA	431	0	431

PAÍS / COUNTRY	EMBARCADAS / LOADED	DESEMBARCADAS / UNLOADED	TOTAL / TOTAL
GHANA	33	0	33
GIBRALTAR	0	138	138
GUINEA ECUATORIAL	4	0	4
INDIA	0	19.733	19.733
ISLANDIA	14	0	14
ISRAEL	3.000	2.291	5.291
ITALIA	16.067	0	16.067
JORDANIA	0	3.477	3.477
KENIA	996	0	996
LIBANO	0	6.873	6.873
MARRUECOS	7.513	11.562	19.075
MEXICO	0	36.844	36.844
NIGERIA	1.603	0	1.603
NORUEGA	0	10.606	10.606
PAISES BAJOS	123.792	13.404	137.196
POLONIA	27.290	0	27.290
PORTUGAL	40	20.269	20.309
REINO UNIDO	92.037	2.537	94.574
RUMANIA	854	6.562	7.416
RUSIA	230	14.326	14.556
SENEGAL	15.358	5.094	20.452
SIRIA	0	6.431	6.431
SUECIA	0	24.165	24.165
TUNEZ	0	21.946	21.946
TURQUIA	9.282	6.650	15.932
UCRANIA	1.936	39.800	41.736
TOTAL / TOTAL	447.270	1.476.033	1.923.303



4.3.5. MERCANCÍAS TRANSBORDADAS / TRANSHIPPED GOODS

MERCANCÍAS / GOODS	CABOTAJE / DOMESTIC	EXTERIOR / FOREIGN	TOTAL / TOTAL
Graneles líquidos / Liquid bulks	0	0	0
Graneles sólidos / Dry bulks	0	0	0
Mercancía general / General cargo	0	0	0
TOTAL / TOTAL	0	0	0



4.3.6. TRÁFICO ROLL-ON/ROLL-OFF / ROLL-ON / ROLL-OFF TRAFFIC

4.3.6.1. RESUMEN DEL TRÁFICO ROLL-ON / ROLL-OFF / SUMMARY OF THE TRAFFIC ROLL-ON / ROLL-OFF


	CABOTAJE / DOMESTIC	EXTERIOR / FOREIGN	TOTAL / TOTAL
Mercancías embarcadas / Loaded goods			
En contenedores / By containers	0	0	0
En otros medios / By other means	113.520	10.722	124.242
TOTAL / TOTAL	113.520	10.722	124.242
Mercancías desembarcadas / Unloaded goods			
En contenedores / By containers	0	0	0
En otros medios / By other means	113.520	10.722	124.242
TOTAL / TOTAL	113.520	10.722	124.242
Mercancías embarcadas más desembarcadas / Loaded and unloaded goods			
En contenedores / By containers	0	0	0
En otros medios / By other means	149.881	12.572	162.453
TOTAL / TOTAL	149.881	12.572	162.453

4.3.6.2. UNIDADES DE TRANSPORTE INTERMODAL (UTI) ROLL-ON / ROLL-OFF / UNITS OF INTERMODAL TRANSPORT ROLL-ON/ROLL-OFF

TIPO / TYPE	CABOTAJE / DOMESTIC			EXTERIOR / FOREIGN			TOTAL / TOTAL		
	EMBARCADAS / LOADED	DESEMBARCADAS / UNLOADED	TOTAL / TOTAL	EMBARCADAS / LOADED	DESEMBARCADAS / UNLOADED	TOTAL / TOTAL	EMBARCADAS / LOADED	DESEMBARCADAS / UNLOADED	TOTAL / TOTAL
	0	0	0	0	0	0	0	0	0
CABEZA TRACTORA	2.693	2.298	4.991	118	56	174	2.811	2.354	5.165
CAMION <= 6 METROS	581	221	802	175	0	175	756	221	977
PLATAFORMA <= 6	86	72	158	6	1	7	92	73	165
PLATAFORMA >= 6	2.792	2.392	5.184	188	85	273	2.980	2.477	5.457
TOTAL / TOTAL	6.152	4.983	11.135	487	142	629	6.639	5.125	11.764

4.3.6.3. UNIDADES DE VEHÍCULOS EN RÉGIMEN DE MERCANCÍA / UNITS OF VEHICLES CONSIDERED LIKE GOOD

TIPO / TYPE	CABOTAJE / DOMESTIC			EXTERIOR / FOREIGN			TOTAL / TOTAL		
	EMBARCADAS / LOADED	DESEMBARCADAS / UNLOADED	TOTAL / TOTAL	EMBARCADAS / LOADED	DESEMBARCADAS / UNLOADED	TOTAL / TOTAL	EMBARCADAS / LOADED	DESEMBARCADAS / UNLOADED	TOTAL / TOTAL
Coches de turismo y demás vehículos automoviles proyectados principalmente para el transporte de personas (excepto los de la partida n.º 8702), incluidos los vehículos de tipo familiar y los de carreras, que no sean electricos o hibridos (con un peso de mas de 1.500 kg).	25	0	25	215	0	215	240	0	240
Motocicletas, incluidos los ciclomotores, y velocipedos equipados con motor auxiliar, con sidecar o sin el; sidecares.	23	0	23	2	0	2	25	0	25
Taras de vehículos automoviles para el transporte de mercancías	571	4	575	132	0	132	703	4	707
Vehículos automoviles para el transporte de mercancías.	6	0	6	301	0	301	307	0	307
Vehículos automoviles para usos especiales (excepto los concebidos principalmente para transporte de personas o mercancías) [por ejemplo: coches para reparaciones (auxilio mecanico) camiones grua, camiones de bomberos, camiones hormigonera, coches barredera, coches esparcidores, coches taller, coches radiologicos].	1	1	2	1	0	1	2	1	3
Vehículos y automoviles vacios para el transporte de mercancías	10	217	227	43	0	43	53	217	270
TOTAL / TOTAL	636	222	858	694	0	694	1.330	222	1.552



4.3.7. CLASIFICACIÓN DE MERCANCÍAS / CLASSIFICATION OF GOODS

4.3.7.1. CLASIFICACIÓN SEGÚN SU NATURALEZA / CLASSIFICATION BY NATURE

Nº	MERCANCÍAS / GOODS	CABOTAJE / DOMESTIC			EXTERIOR / FOREIGN			TOTAL / TOTAL		
		EMBARCADAS / LOADED	DESEMBARCADAS / UNLOADED	TOTAL / TOTAL	EMBARCADAS / LOADED	DESEMBARCADAS / UNLOADED	TOTAL / TOTAL	EMBARCADAS / LOADED	DESEMBARCADAS / UNLOADED	TOTAL / TOTAL
	ENERGÉTICO / POWER PRODUCTS	242	967.336	967.578	0	1.052	1.052	242	968.388	968.630
03	GAS-OIL /GAS-OIL	61	0	61	0	0	0	61	0	61
04	GASOLINA /GAS	0	835.459	835.459	0	0	0	0	835.459	835.459
06	OTROS PROD. PETROLIF.	0	127.744	127.744	0	0	0	0	127.744	127.744
12	CARBONES Y COQUE DE PETROLEO	131	4.133	4.264	0	0	0	131	4.133	4.264
51	BIOCOMBUSTIBLES	50	0	50	0	1.052	1.052	50	1.052	1.102
	SIDEROMETALURGICO / IRON AND STEEL	242	967.336	967.578	0	1.052	1.052	242	968.388	968.630
11	CHATARRAS DE HIERRO	61	0	61	0	0	0	61	0	61
13	PRODUCTOS SIDERURGICOS	0	835.459	835.459	0	0	0	0	835.459	835.459
36	OTROS PRODUC. METALURG.	0	127.744	127.744	0	0	0	0	127.744	127.744
	MINERALES NO METALICOS / NON-METAL MINERALS	13.597	0	13.597	167.286	15.481	182.767	180.883	15.481	196.364
25	SAL COMUN	431	0	431	0	0	0	431	0	431
52	OTROS MINERALES NO METALICOS	13.166	0	13.166	167.286	15.481	182.767	180.452	15.481	195.933
	ABONOS / FERTILIZERS	2	5.129	5.131	10.395	155.810	166.205	10.397	160.939	171.336
14	FOSFATOS									
15	POTASAS	0	0	0	0	18.553	18.553	0	18.553	18.553
16	ABONOS NATURALES Y ARTIFICIALES	0	2.057	2.057	0	10.867	10.867	0	12.924	12.924
	QUÍMICOS / CHEMICAL PRODUCTS	6.222	0	6.222	943	30.444	31.387	7.165	30.444	37.609
17	PRODUCTOS QUIMICOS	6.222	0	6.222	943	30.444	31.387	7.165	30.444	37.609
	MATERIALES DE CONSTRUCCIÓN / BUILDING MATERIALS	22.701	22.020	44.721	34.798	6.698	41.496	57.499	28.718	86.217
18	CEMENTO Y CLINKER	1.513	22.000	23.513	115	6.650	6.765	1.628	28.650	30.278
20	MATERIALES DE CONSTRUCCION	21.188	20	21.208	34.683	48	34.731	55.871	68	55.939
	AGRO-GANADERO Y ALIMENTARIO / STOCKBREEDING AND FEEDING PRODUCTS	30.826	0	30.826	84.331	135.876	220.207	115.157	135.876	251.033
21	CEREALES Y SU HARINA	755	0	755	10.104	13.804	23.908	10.859	13.804	24.663
23	FRUTAS, HORTALIZAS Y LEGUMBRES	14.122	0	14.122	2.144	741	2.885	16.266	741	17.007
24	VINOS, BEBIDA, ALCOHOLES Y DERIVADOS	6.452	0	6.452	19.141	65	19.206	25.593	65	25.658

27	CONSERVAS	1.851	0	1.851	7.665	157	7.822	9.516	157	9.673
28	TABACO, CACAO, CAFE Y ESPECIAS	158	0	158	0	0	0	158	0	158
29	ACEITES Y GRASAS	170	0	170	1.262	1.454	2.716	1.432	1.454	2.886
30	OTROS PRODUC. ALIMENT.	6.933	0	6.933	13	116.586	116.599	6.946	116.586	123.532
33	PESCADO CONGELADO Y REFRIGERADO	60	0	60	0	0	0	60	0	60
37	PIENSO Y FORRAJES	325	0	325	44.002	3.069	47.071	44.327	3.069	47.396
	OTRAS MERCANCÍAS / OTHER GOODS	9.959	537	10.496	9.331	92.348	101.679	19.290	92.885	112.175
19	MADERAS Y CORCHO	83	0	83	94	3.300	3.394	177	3.300	3.477
26	PAPEL Y PASTA	344	328	672	535	87.687	88.222	879	88.015	88.894
31	APARATOS, HERRAMIENTAS Y REPUESTOS	798	28	826	7.052	28	7.080	7.850	56	7.906
34	RESTO DE MERCANCIAS	8.734	181	8.915	1.650	1.333	2.983	10.384	1.514	11.898
	VEHIC. Y ELEMENTOS TRANSPORTES. / VEHICLES AND TRANSPORT ELEMENTS	42.951	38.347	81.298	12.843	4.788	17.631	55.794	43.135	98.929
32	AUTOMOVILES Y SUS PIEZAS	19.050	16.180	35.230	4.282	401	4.683	23.332	16.581	39.913
38	TARA EQUIPAMIENTO RO-RO	23.869	19.620	43.489	2.332	692	3.024	26.201	20.312	46.513
39	TARA DE CONTENEDORES	32	2.547	2.579	6.229	3.695	9.924	6.261	6.242	12.503
	TOTAL / TOTAL	126.745	1.033.446	1.160.191	320.525	442.587	763.112	447.270	1.476.033	1.923.303

4.3.7.2.A CLASIFICACIÓN SEGÚN SU NATURALEZA Y PRESENTACIÓN / CLASSIFICATION BY NATURE AND PACKAGING


Nº	MERCANCÍAS / GOODS	GRANELES LÍQUIDOS / LIQUID BULKS			GRANELES SÓLIDOS / DRY BULKS			MERCANCÍA GENERAL EN CONTENEDORES / GENERAL CARGO IN CONTAINERS		
		EMBARCADAS / LOADED	DESEMBARCADAS / UNLOADED	TOTAL / TOTAL	EMBARCADAS / LOADED	DESEMBARCADAS / UNLOADED	TOTAL / TOTAL	EMBARCADAS / LOADED	DESEMBARCADAS / UNLOADED	TOTAL / TOTAL
	ENERGÉTICO / POWER PRODUCTS	0	968.343	968.343	0	0	0	0	45	45
02	Fuel-Oil	0	0	0	0	0	0	0	0	0
03	Gas-Oil /Gas-Oil	0	835.459	835.459	0	0	0	0	0	0
04	Gasolina /Gas	0	127.744	127.744	0	0	0	0	0	0
06	Otros Prod. Petrolif.	0	4.133	4.133	0	0	0	0	0	0
51	Biocombustibles	0	1.007	1.007	0	0	0	0	45	45
	SIDEROMETALURGICO / IRON AND STEEL	0	0	0	0	0	0	0	72	72
10	Otros Mine. Y Residuos Metalicos	0	0	0	0	0	0	0	0	0
11	Chatarras De Hierro	0	0	0	0	0	0	0	0	0
13	Productos Siderurgicos	0	0	0	0	0	0	0	72	72

36	Otros Produc. Metalurg.	0	0	0	0	0	0	0	0	0
	MINERALES NO METALICOS / NON-METAL MINERALS	0	0	0	180.427	15.481	195.908	0	0	0
25	Sal Comun	0	0	0	0	0	0	0	0	0
52	Otros Minerales No Metalicos	0	0	0	180.427	15.481	195.908	0	0	0
	ABONOS / FERTILIZERS	0	10.297	10.297	10.395	144.642	155.037	0	6.000	6.000
14	Fosfatos	0	0	0	0	18.553	18.553	0	0	0
15	Potasas	0	0	0	0	12.924	12.924	0	0	0
16	Abonos Naturales Y Artificiales	0	10.297	10.297	10.395	113.165	123.560	0	6.000	6.000
	QUÍMICOS / CHEMICAL PRODUCTS	0	30.355	30.355	0	0	0	0	69	69
17	Productos Quimicos	0	30.355	30.355	0	0	0	0	69	69
	MATERIALES DE CONSTRUCCIÓN / BUILDING MATERIALS	0	0	0	28.625	28.650	57.275	158	48	206
18	Cemento Y Clinker	0	0	0	0	28.650	28.650	0	0	0
20	Materiales De Construccion	0	0	0	28.625	0	28.625	158	48	206
	AGRO-GANADERO Y ALIMENTARIO / STOCKBREEDING AND FEEDING PRODUCTS	0	117.972	117.972	54.104	16.873	70.977	29.061	312	29.373
21	Cereales Y Su Harina	0	0	0	10.104	13.804	23.908	0	0	0
23	Frutas, Hortalizas Y Legumbres	0	0	0	0	0	0	2.144	22	2.166
24	Vinos, Bebida, Alcoholes Y Derivados	0	0	0	0	0	0	18.703	65	18.768
27	Conservas	0	0	0	0	0	0	6.952	157	7.109
28	Tabaco, Cacao, Cafe Y Especies	0	0	0	0	0	0	0	0	0
29	Aceites Y Grasas	0	1.454	1.454	0	0	0	1.262	0	1.262
30	Otros Produc. Aliment.	0	116.518	116.518	0	0	0	0	68	68
33	Pescado Congelado Y Refrigerado	0	0	0	0	0	0	0	0	0
37	Pienso Y Forrajes	0	0	0	44.000	3.069	47.069	0	0	0
	OTRAS MERCANCÍAS / OTHER GOODS	0	0	0	0	0	0	3.249	1.703	4.952
19	Maderas Y Corcho	0	0	0	0	0	0	0	350	350
26	Papel Y Pasta	0	0	0	0	0	0	533	0	533
31	Aparatos, Herramientas Y Repuestos	0	0	0	0	0	0	1.390	20	1.410
34	Resto De Mercancias	0	0	0	0	0	0	1.326	1.333	2.659
	Vehic. Y Elementos Transportes. / Vehicles And Transport Elements	0	0	0	0	0	0	6.263	6.242	12.505
32	Automoviles Y Sus Piezas	0	0	0	0	0	0	2	0	2
38	Tara Equipamiento Ro-Ro	0	0	0	0	0	0	0	0	0
39	Tara De Contenedores	0	0	0	0	0	0	6.261	6.242	12.503
	TOTAL / TOTAL	0	1.126.967	1.126.967	273.551	205.646	479.197	38.731	14.491	53.222

4.3.7.2.B CLASIFICACIÓN SEGÚN SU NATURALEZA Y PRESENTACIÓN (continuación) / CLASSIFICATION BY NATURE AND PACKAGING (continuation)

Nº	MERCANCÍAS / GOODS	MERCANCÍA GENERAL CONVENCIONAL / OTHER GENERAL CARGO			MERCANCÍA GENERAL CONVENCIONAL / OTHER GENERAL CARGO			TOTAL / TOTAL		
		EMBARCADAS / LOADED	DESEMBARCADAS / UNLOADED	TOTAL / TOTAL	EMBARCADAS / LOADED	DESEMBARCADAS / UNLOADED	TOTAL / TOTAL	EMBARCADAS / LOADED	DESEMBARCADAS / UNLOADED	TOTAL / TOTAL
	ENERGÉTICO / POWER PRODUCTS	242	0	242	242	45	287	242	968.388	968.630
02	FUEL-OIL	61	0	61	61	0	61	61	0	61
03	GAS-OIL /GAS-OIL	0	0	0	0	0	0	0	835.459	835.459
04	GASOLINA /GAS	0	0	0	0	0	0	0	127.744	127.744
06	OTROS PROD. PETROLIF.	131	0	131	131	0	131	131	4.133	4.264
51	BIOCOMBUSTIBLES	50	0	50	50	45	95	50	1.052	1.102
	SIDEROMETALURGICO / IRON AND STEEL	843	95	938	843	167	1.010	843	167	1.010
10	OTROS MINE. Y RESIDUOS METALICOS	7	18	25	7	18	25	7	18	25
11	CHATARRAS DE HIERRO	0	77	77	0	77	77	0	77	77
13	PRODUCTOS SIDERURGICOS	553	0	553	553	72	625	553	72	625
36	OTROS PRODUC. METALURG.	283	0	283	283	0	283	283	0	283
	MINERALES NO METALICOS / NON-METAL MINERALS	456	0	456	456	0	456	180.883	15.481	196.364
25	SAL COMUN	431	0	431	431	0	431	431	0	431
52	OTROS MINERALES NO METALICOS	25	0	25	25	0	25	180.452	15.481	195.933
	ABONOS / FERTILIZERS	2	0	2	2	6.000	6.002	10.397	160.939	171.336
14	FOSFATOS	0	0	0	0	0	0	0	18.553	18.553
15	POTASAS	0	0	0	0	0	0	0	12.924	12.924
16	ABONOS NATURALES Y ARTIFICIALES	2	0	2	2	6.000	6.002	10.397	129.462	139.859
	QUÍMICOS / CHEMICAL PRODUCTS	7.165	20	7.185	7.165	89	7.254	7.165	30.444	37.609
17	PRODUCTOS QUIMICOS	7.165	20	7.185	7.165	89	7.254	7.165	30.444	37.609
	MATERIALES DE CONSTRUCCIÓN / BUILDING MATERIALS	28.716	20	28.736	28.874	68	28.942	57.499	28.718	86.217
18	CEMENTO Y CLINKER	1.628	0	1.628	1.628	0	1.628	1.628	28.650	30.278
20	MATERIALES DE CONSTRUCCION	27.088	20	27.108	27.246	68	27.314	55.871	68	55.939
	AGRO-GANADERO Y ALIMENTARIO / STOCKBREEDING AND FEEDING PRODUCTS	31.992	719	32.711	61.053	1.031	62.084	115.157	135.876	251.033
21	CEREALES Y SU HARINA	755	0	755	755	0	755	10.859	13.804	24.663
23	FRUTAS, HORTALIZAS Y LEGUMBRES	14.122	719	14.841	16.266	741	17.007	16.266	741	17.007
24	VINOS, BEBIDA, ALCOHOLES Y DERIVADOS	6.890	0	6.890	25.593	65	25.658	25.593	65	25.658

27	CONSERVAS	2.564	0	2.564	9.516	157	9.673	9.516	157	9.673
28	TABACO, CACAO, CAFE Y ESPECIAS	158	0	158	158	0	158	158	0	158
29	ACEITES Y GRASAS	170	0	170	1.432	0	1.432	1.432	1.454	2.886
30	OTROS PRODUC. ALIMENT.	6.946	0	6.946	6.946	68	7.014	6.946	116.586	123.532
33	PESCADO CONGELADO Y REFRIGERADO	60	0	60	60	0	60	60	0	60
37	PIENSO Y FORRAJES	327	0	327	327	0	327	44.327	3.069	47.396
	OTRAS MERCANCÍAS / OTHER GOODS	16.041	91.182	107.223	19.290	92.885	112.175	19.290	92.885	112.175
19	MADERAS Y CORCHO	177	2.950	3.127	177	3.300	3.477	177	3.300	3.477
26	PAPEL Y PASTA	346	88.015	88.361	879	88.015	88.894	879	88.015	88.894
31	APARATOS, HERRAMIENTAS Y REPUESTOS	6.460	36	6.496	7.850	56	7.906	7.850	56	7.906
34	RESTO DE MERCANCIAS	9.058	181	9.239	10.384	1.514	11.898	10.384	1.514	11.898
	VEHIC. Y ELEMENTOS TRANSPORTES. / VEHICLES AND TRANSPORT ELEMENTS	49.531	36.893	86.424	55.794	43.135	98.929	55.794	43.135	98.929
32	AUTOMOVILES Y SUS PIEZAS	23.330	16.581	39.911	23.332	16.581	39.913	23.332	16.581	39.913
38	TARA EQUIPAMIENTO RO-RO	26.201	20.312	46.513	26.201	20.312	46.513	26.201	20.312	46.513
39	TARA DE CONTENEDORES	0	0	0	6.261	6.242	12.503	6.261	6.242	12.503
	TOTAL / TOTAL	134.988	128.929	263.917	173.719	143.420	317.139	447.270	1.476.033	1.923.303



4.3.7.3. CLASIFICACIÓN DE MERCANCÍAS EN TRÁNSITO SEGÚN SU NATURALEZA / CLASSIFICATION OF GOODS IN TRANSIT BY NATURE

Nº	MERCANCÍAS / GOODS	CABOTAJE / DOMESTIC		EXTERIOR / FOREIGN		TOTAL TRÁNSITO / TOTAL TRANSIT
		EMBARCADAS / LOADED	DESEMBARCADAS / UNLOADED	EMBARCADAS / LOADED	DESEMBARCADAS / UNLOADED	EMBARCADAS / LOADED
	ENERGÉTICO / POWER PRODUCTS	0	0	0	0	0
	SIDEROMETALURGICO / IRON AND STEEL	0	0	0	0	0
	MINERALES NO METALICOS / NON-METAL MINERALS	0	0	0	0	0
	ABONOS / FERTILIZERS	0	0	0	0	0
	QUÍMICOS / CHEMICAL PRODUCTS	0	0	0	0	0
	MATERIALES DE CONSTRUCCIÓN / BUILDING MATERIALS	0	0	0	0	0
	AGRO-GANADERO Y ALIMENTARIO / STOCKBREEDING AND FEEDING PRODUCTS	0	0	10.104	0	10.104
21	CEREALES Y SU HARINA	0	0	10.104	0	10.104
	OTRAS MERCANCÍAS / OTHER GOODS	0	0	0	0	0
	VEHIC. Y ELEMENTOS TRANSPORTES. / VEHICLES AND TRANSPORT ELEMENTS	0	0	0	0	0
	TOTAL / TOTAL	0	0	10.104	0	10.104

4.4. TRÁFICO INTERIOR, TONELADAS / LOCAL TRAFFIC , TONS

EMBARCADAS / LOADED	DESEMBARCADAS / UN-LOADED	TOTAL / TOTAL
0	0	0

4.5. AVITUALLAMIENTOS / SUPPLIES

AVITUALLAMIENTO / SUPPLIES	TONELADAS / TONS
AGUA PARA BUQUES	6.364
ELECTRICIDAD	0
HIELO	968
COMBUSTIBLES LIQUIDOS	24.918
OTROS TIPOS DE SUMINISTROS	0
TOTAL / TOTAL	32.250

4.6. PESCA CAPTURADA / FISH CAPTURES

TIPOS / TYPES	PESO (kg) / WEIGHT (kg)	VALOR EN 1ª VENTA (euros) / VALUE IN FIRST SALE (euros)
CRUSTACEOS-CONG	0	0,00
CRUSTACEOS	98.476	1.512.878,31
MOLUSCOS	212.278	745.307,03
PECES	2.088.490	2.547.626,53
MOLUSCOS-CONG	0	0,00
MAMIFEROS	0	0,00
PECES-CONGELADO	0	0,00
TOTAL PESCA CAPTURADA / TOTAL FISH CAPTURES	2.399.244	4.805.811,87

4.7. TRÁFICO DE CONTENEDORES / CONTAINER TRAFFIC / 4.7.1. CONTENEDORES DE 20 PIES / 20 FEET CONTAINERS

	CABOTAJE / DOMESTIC		EXTERIOR / FOREIGN		TOTAL / TOTAL	
	NÚMERO / NUMBER	TONELADAS / TONS	NÚMERO / NUMBER	TONELADAS / TONS	NÚMERO / NUMBER	TONELADAS / TONS
EMBARCADOS / LOADED	4	8	128	2.562	132	2.570
Con carga / Full	0	0	107	2.520	107	2.520
Vacíos / Empty	4	8	21	42	25	50
DESEMBARCADOS / UNLOADED	57	123	37	222	94	345
Con carga / Full	0	0	7	162	7	162
Vacíos / Empty	57	123	30	60	87	183
TOTAL / TOTAL	61	131	165	2.784	226	2.915
Con carga / Full	0	0	114	2.682	114	2.682
Vacíos / Empty	61	131	51	102	112	233

4.7.2. CONTENEDORES MAYORES DE 20 PIES / CONTAINERS OVER 20 FEET

	CABOTAJE / DOMESTIC		EXTERIOR / FOREIGN		TOTAL / TOTAL	
	NÚMERO / NUMBER	TONELADAS / TONS	NÚMERO / NUMBER	TONELADAS / TONS	NÚMERO / NUMBER	TONELADAS / TONS
EMBARCADOS / LOADED	6	24	1.430	36.137	1.436	36.161
Con carga / Full	0	0	1.373	35.894	1.373	35.894
Vacíos / Empty	6	24	57	243	63	267
DESEMBARCADOS / UNLOADED	548	2.496	894	11.650	1.442	14.146
Con carga / Full	3	84	476	9.969	479	10.053
Vacíos / Empty	545	2.412	418	1.681	963	4.093
TOTAL / TOTAL	554	2.520	2.324	47.787	2.878	50.307
Con carga / Full	3	84	1.849	45.863	1.852	45.947
Vacíos / Empty	551	2.436	475	1.924	1.026	4.360

4.7.3. TOTAL CONTENEDORES DE 20 PIES O MAYORES / TOTAL CONTAINERS EQUAL AND OVER 20 FEET

	CABOTAJE / DOMESTIC		EXTERIOR / FOREIGN		TOTAL / TOTAL	
	NÚMERO / NUMBER	TONELADAS / TONS	NÚMERO / NUMBER	TONELADAS / TONS	NÚMERO / NUMBER	TONELADAS / TONS
EMBARCADOS / LOADED	10	32	1.558	38.699	1.568	38.731
Con carga / Full	0	0	1.480	38.414	1.480	38.414
Vacíos / Empty	10	32	78	285	88	317
DESEMBARCADOS / UNLOADED	605	2.619	931	11.872	1.536	14.491
Con carga / Full	3	84	483	10.131	486	10.215
Vacíos / Empty	602	2.535	448	1.741	1.050	4.276
TOTAL / TOTAL	615	2.651	2.489	50.571	3.104	53.222
Con carga / Full	3	84	1.963	48.545	1.966	48.629
Vacíos / Empty	612	2.567	526	2.026	1.138	4.593

4.7.4. CONTENEDORES DE 20 PIES O MAYORES EN TRÁNSITO / CONTAINERS EQUAL AND OVER 20 FEET I

	CABOTAJE / DOMESTIC		EXTERIOR / FOREIGN		TOTAL / TOTAL	
	NÚMERO / NUMBER	TONELADAS / TONS	NÚMERO / NUMBER	TONELADAS / TONS	NÚMERO / NUMBER	TONELADAS / TONS
EMBARCADOS / LOADED	0	0	0	0	0	0
Con carga / Full	0	0	0	0	0	0
Vacíos / Empty	0	0	0	0	0	0
DESEMBARCADOS / UNLOADED	0	0	0	0	0	0
Con carga / Full	0	0	0	0	0	0
Vacíos / Empty	0	0	0	0	0	0
TOTAL / TOTAL	0	0	0	0	0	0
Con carga / Full	0	0	0	0	0	0
Vacíos / Empty	0	0	0	0	0	0

4.7.5. TOTAL CONTENEDORES EQUIVALENTES A 20 PIES (TEUS) / TOTAL EQUIVALENT 20 FEET CONTA

	CABOTAJE / DOMESTIC		EXTERIOR / FOREIGN		TOTAL / TOTAL	
	NÚMERO / NUMBER	TONELADAS / TONS	NÚMERO / NUMBER	TONELADAS / TONS	NÚMERO / NUMBER	TONELADAS / TONS
EMBARCADOS / LOADED	16,00	32	2.988,00	38.699	3.004,00	38.731
Con carga / Full	0,00	0	2.853,00	38.414	2.853,00	38.414
Vacíos / Empty	16,00	32	135,00	285	151,00	317
DESEMBARCADOS / UNLOADED	1.153,00	2.619	1.825,00	11.872	2.978,00	14.491
Con carga / Full	6,00	84	959,00	10.131	965,00	10.215
Vacíos / Empty	1.147,00	2.535	866,00	1.741	2.013,00	4.276
TOTAL / TOTAL	1.169,00	2.651	4.813,00	50.571	5.982,00	53.222
Con carga / Full	6,00	84	3.812,00	48.545	3.818,00	48.629
Vacíos / Empty	1.163,00	2.567	1.001,00	2.026	2.164,00	4.593

4.7.6. CONTENEDORES EQUIVALENTES A 20 PIES (TEUS) EN TRÁNSITO / EQUIVALENT 20 FEET CONTAINERS (TEUS) IN TRANSIT

	CABOTAJE / DOMESTIC		EXTERIOR / FOREIGN		TOTAL / TOTAL	
	NÚMERO / NUMBER	TONELADAS / TONS	NÚMERO / NUMBER	TONELADAS / TONS	NÚMERO / NUMBER	TONELADAS / TONS
EMBARCADOS / LOADED	0,00	0	0,00	0	0,00	0
Con carga / Full	0,00	0	0,00	0	0,00	0
Vacíos / Empty	0,00	0	0,00	0	0,00	0
DESEMBARCADOS / UNLOADED	0,00	0	0,00	0	0,00	0
Con carga / Full	0,00	0	0,00	0	0,00	0
Vacíos / Empty	0,00	0	0,00	0	0,00	0
TOTAL / TOTAL	0,00	0	0,00	0	0,00	0
Con carga / Full	0,00	0	0,00	0	0,00	0
Vacíos / Empty	0,00	0	0,00	0	0,00	0

4.7.7. MERCANCIAS TRANSPORTADAS EN CONTENEDORES CLASIFICADAS SEGÚN SU NATURALEZA, TONELADAS /
CONTAINERISED GOODS CLASSIFIED BY NATURE, TONS

Nº	MERCANCIAS / GOODS	CABOTAJE / DOMESTIC			EXTERIOR / FOREIGN			TOTAL TRÁNSITO/ TOTAL TRANSIT		
		EMBARCADAS / LOADED	DESEMBAR- CADAS / UNLOADED	TOTAL / TOTAL	EMBARCADAS / LOADED	DESEMBAR- CADAS / UNLOADED	TOTAL / TOTAL	EMBARCADAS / LOADED	DESEMBAR- CADAS / UNLOADED	TOTAL / TOTAL
	ENERGÉTICO / POWER PRO- DUCTS	0	0	0	0	45	45	0	45	45
51	BIOCOMBUSTIBLES	0	0	0	0	45	45	0	45	45
	SIDEROMETALURGICO / IRON AND STEEL	0	0	0	0	72	72	0	72	72
13	PRODUCTOS SIDERURGICOS	0	0	0	0	72	72	0	72	72
	MINERALES NO METALICOS / NON-METAL MINERALS	0	0	0	0	0	0	0	0	0
	ABONOS / FERTILIZERS	0	72	72	0	5.928	5.928	0	6.000	6.000
16	ABONOS NATURALES Y ARTI- FICIALES	0	72	72	0	5.928	5.928	0	6.000	6.000
	QUÍMICOS / CHEMICAL PRO- DUCTS	0	0	0	0	69	69	0	69	69
17	PRODUCTOS QUIMICOS	0	0	0	0	69	69	0	69	69
	MATERIALES DE CONSTRUC- CIÓN / BUILDING MATERIALS	0	0	0	158	48	206	158	48	206
20	MATERIALES DE CONSTRUC- CION	0	0	0	158	48	206	158	48	206
	AGRO-GANADERO Y ALIMEN- TARIO / STOCKBREEDING AND FEEDING PRODUCTS	0	0	0	29.061	312	29.373	29.061	312	29.373
23	FRUTAS, HORTALIZAS Y LE- GUMBRES	0	0	0	2.144	22	2.166	2.144	22	2.166
24	VINOS, BEBIDA, ALCOHOLES Y DERIVADOS	0	0	0	18.703	65	18.768	18.703	65	18.768
27	CONSERVAS	0	0	0	6.952	157	7.109	6.952	157	7.109
29	ACEITES Y GRASAS	0	0	0	1.262	0	1.262	1.262	0	1.262
30	OTROS PRODUC. ALIMENT.	0	0	0	0	68	68	0	68	68
	OTRAS MERCANCIAS / OTHER GOODS	0	0	0	3.249	1.703	4.952	3.249	1.703	4.952
19	MADERAS Y CORCHO	0	0	0	0	350	350	0	350	350

26	PAPEL Y PASTA	0	0	0	533	0	533	533	0	533
31	APARATOS, HERRAMIENTAS Y REPUESTOS	0	0	0	1.390	20	1.410	1.390	20	1.410
34	RESTO DE MERCANCIAS	0	0	0	1.326	1.333	2.659	1.326	1.333	2.659
	VEHIC. Y ELEMENTOS TRANSPORTES. / VEHICLES AND TRANSPORT ELEMENTS	32	2.547	2.579	6.231	3.695	9.926	6.263	6.242	12.505
32	AUTOMOVILES Y SUS PIEZAS	0	0	0	2	0	2	2	0	2
39	TARA DE CONTENEDORES	32	2.547	2.579	6.229	3.695	9.924	6.261	6.242	12.503
	TOTAL / TOTAL	32	2.619	2.651	38.699	11.872	50.571	38.731	14.491	53.222

4.8. RESUMEN GENERAL DEL TRÁFICO MARÍTIMO / GENERAL SUMMARY OF MARITIME TRAFFIC

4.8.1. CUADRO GENERAL NÚMERO 1 / GENERAL CHART NUMBER 1

CONCEPTOS / ITEM	TONELADAS / TONS	
	PARCIALES / PARTIALS	TOTALES / TOTAL
GRANELES LÍQUIDOS / LIQUID BULKS		1.126.967
Productos petrolíferos / Oil products	967.336	
Gas natural / Natural gas	0	
Otros líquidos / Other liquid	159.631	
GRANELES SÓLIDOS / DRY BULKS	479.197	479.197
MERCANCÍA GENERAL / GENERAL CARGO	317.139	317.139
TRÁFICO INTERIOR / LOCAL TRAFFIC	0	0
AVITUALLAMIENTO / SUPPLIES		32.250
Productos petrolíferos / Oil products	24.918	
Resto / Rest	7.332	
PESCA FRESCA / FRESH FISH	2.399	2.399
TOTAL	1.957.952	1.957.952

4.8.2. CUADRO GENERAL NÚMERO 2 (Incluido tráfico interior, avituallamiento y pesca fresca) / GENERAL CHART NUMBER 2 (Local traffic, supplies and fresh fish, included)

CONCEPTOS / ITEM	TONELADAS / TONS
Mercancías embarcadas / Goods loaded	479.520
Mercancías desembarcadas / Goods unloaded	1.478.432
Mercancías transbordadas / Goods transhipped	0
TOTAL / TOTAL	1.957.952

4.8.3. CUADRO GENERAL NÚMERO 3 / GENERAL CHART NUMBER 3

CONCEPTOS ITEM	TONELADAS / TONS	
	PARCIALES / PARTIALS	TOTALES / TOTAL
COMERCIO EXTERIOR / FOREIGN TRADE		763.112
Importación / Import	442.587	
Exportación / Export	320.525	
Transbordadas / Transshipping	0	
CABOTAJE / DOMESTIC	1.160.191	1.160.191
PESCA FRESCA, AVITUALLAMIENTO Y TRÁFICO INTERIOR / FRESH FISH, SUPPLIES AND LOCAL TRAFFIC	34.649	34.649
TOTAL / TOTAL	1.957.952	1.957.952

4.9. TRÁFICO TERRESTRE / HINTERLAND TRAFFIC

MEDIO DE TRANSPORTE UTILIZADO "PARA LA ENTRADA O SALIDA DE LA ZONA DE SERVICIO DEL PUERTO" / TRANSPORT SYSTEM USED FOR HINTERLAND CONNECTIONS FROM OR TO PORT AREA	TONELADAS / TONS		
	"DESCARGADAS EN BARCO" / LOADED ON VESSEL	DESCARGADAS DE BARCO /UN- LOADED FROM VESSEL	TOTALES / TOTAL
Ferrocarril / Railway	0	0	0
Carretera / Road	447.270	867.952	1.315.222
Tubería / Pipe	0	608.081	608.081
Otros medios / Other	0	0	0
TOTAL TRANSPORTE TERRESTRE / TOTAL HINTERLAND TRAFFIC	447.270	1.476.033	1.923.303
Sin transporte terrestre / Without land transport	0	0	0
TOTAL / TOTAL	447.270	1.476.033	1.923.303

5.1. UTILIZACIÓN DE MUELLES / QUAY UTILIZATION

MUELLE / ALINEACIÓN	QUAY OR BERTH	EMBARQUE	DESEMBARQUE	TOTAL
		LOADING	UNLOADING	
120-M.PONIENTE		64.941	26.133	91.074
P320-M. PONIENTE-MOTRIL		64.941	26.133	91.074
Graneles Líquidos	Liquid bulks	0	4.133	4.133
Graneles Sólidos	Solid bulks	64.941	22.000	86.941
130-M.LEVANTE		119.351	37.068	156.419
L200-M. LEVANTE - MOTRIL		300	286	586
Mercancía General	General Cargo	300	286	586
L210-M. LEVANTE UNO-MOTRIL		119.051	36.782	155.833
Mercancía General	General Cargo	119.051	36.782	155.833
135-M.COSTA		3.681	27.996	31.677
C110-M. COSTA UNO-MOTRIL		1.467	23.035	24.502
Mercancía General	General Cargo	1.467	23.035	24.502
C120-M. COSTA DOS-MOTRIL		567	3.745	4.312
Mercancía General	General Cargo	567	3.745	4.312
C130-M. COSTA TRES-MOTRIL		1.647	1.216	2.863
Mercancía General	General Cargo	1.647	1.216	2.863
140-M.GRANELES		98.349	51.228	149.577
G410-M. GRANELES UNO-MOTRIL		91.545	9.714	101.259
Graneles Líquidos	Liquid bulks	0	9.714	9.714
Graneles Sólidos	Solid bulks	91.545	0	91.545
G420-M. GRANELES DOS-MOTRIL		6.804	41.514	48.318
Graneles Líquidos	Liquid bulks	0	32.355	32.355
Graneles Sólidos	Solid bulks	6.804	9.159	15.963
160-ZONA ACT. LOGISTICAS		160.948	369.361	530.309
A610-M. AZUCENAS UNO		59.471	140.628	200.099
Graneles Líquidos	Liquid bulks	0	3.889	3.889
Mercancía General	General Cargo	13.496	49.108	62.604
Graneles Sólidos	Solid bulks	45.975	87.631	133.606
A620-M. AZUCENAS DOS		75.055	73.392	148.447
Graneles Líquidos	Liquid bulks	0	4.091	4.091
Mercancía General	General Cargo	36.760	17.814	54.574
Graneles Sólidos	Solid bulks	38.295	51.487	89.782
A630-M. AZUCENAS TRES		26.422	155.341	181.763
Graneles Líquidos	Liquid bulks	0	108.538	108.538
Mercancía General	General Cargo	431	11.434	11.865

Graneles Sólidos	Solid bulks	25.991	35.369	61.360
170-M. CONTRADIQUE		0	964.247	964.247
K700-MUELLE CONTRADIQUE		0	964.247	964.247
Graneles Líquidos	Liquid bulks	0	964.247	964.247
TOTAL		447270	1476033	1923303

