



**Estadísticas
de tráfico**
Traffic statistics



Puerto de Cartagena
Autoridad Portuaria de Cartagena

Estadísticas de tráfico

Traffic statistics

4.1. TRÁFICO DE PASAJE / PASSENGER TRAFFIC

4.1.1. Pasajeros / Passengers

4.1.1.1. Pasajeros, número / Passengers, number

		CABOTAJE DOMESTIC	EXTERIOR FOREIGN	TOTAL TOTAL	INTERIOR LOCAL
LÍNEA REGULAR / SHIPPING LINES	Embarcados / Embarked	0	0	0	0
	Desembarcados / Disembarked	0	0	0	0
	En tránsito / In transit	0	0	0	0
	Total / Total	0	0	0	0
DE CRUCERO / CRUISE	Inicio de línea / Starting a cruise			99	
	Fin de línea / Ending a cruise			207	
	En tránsito / In Transit			137.683	
	Total / Total			137.989	
OTROS PASAJEROS / OTHER PASSENGERS			0		
TOTAL PASAJEROS / TOTAL PASSENGERS			137.989		

4.1.1.2. Pasajeros de línea regular, número. Puertos de origen y destino / Passengers of regular shipping lines, number. Ports of origin and destination

SIN MOVIMIENTO / WITHOUT TRAFFIC

4.1.2. Vehículos en régimen de pasaje. Número de unidades / Vehicles with passengers. Number of vehicles

SIN MOVIMIENTO / WITHOUT TRAFFIC

4.2. BUQUES / VESSELS

4.2.1. Buques mercantes / Merchant ships

4.2.1.1. Distribución por tonelaje / Distribution by tonnage

	TOTAL	Hasta 3.000 G.T. / Up to 3,000 G.T.	De 3.001 a 5.000 G.T. / From 3,001 to 5,000 G.T.	De 5.001 a 10.000 G.T. / From 5,001 to 10,000 G.T.	De 10.001 a 25.000 G.T. / From 10,001 to 25,000 G.T.	De 25.001 a 50.000 G.T. / From 25,001 to 50,000 G.T.	Más de 50.000 G.T. / More than 50,000 G.T.
ESPAÑOLES / SPANISH							
Número / Number	86	27	11	9	31		8
G.T. / G.T.	1.388.855	36.238	42.904	60.496	510.576		738.641
EXTRANJEROS / FOREIGN							
Número / Number	1.712	233	324	439	254	207	255
G.T. / G.T.	36.062.849	505.682	1.237.193	2.969.544	4.208.440	7.102.782	20.039.208
TOTAL / TOTAL							
Número / Number	1.798	260	335	448	285	207	263
G.T. / G.T.	37.451.704	541.920	1.280.097	3.030.040	4.719.016	7.102.782	20.777.849
Porcentaje sobre el total (%) / Percentage on the total (%)							
Número / Number	100,00%	14,46%	18,63%	24,92%	15,85%	11,51%	14,63%
G.T. / G.T.	100,00%	1,45%	3,42%	8,09%	12,60%	18,97%	55,48%



4.2.1.2. Distribución por bandera / Distribution by flag

BANDERAS (FLAGS)	Nº DE BUQUES (NUMBER OF VESSELS)	G.T. (G.R.T.)
Alemania	90	588.714
Antigua y Barbuda	143	816.735
Antillas Neerlandesas	1	2.769
Arabia Saudita	3	87.501
Argelia	6	142.666
Bahamas	90	4.498.534
Barbados	4	14.639
Belgica	2	175.225
Belice	6	51.381
Bermudas	20	1.488.968
Camboya	15	35.524
China	14	479.252
Chipre	123	1.209.513
Comoras	1	1.809
Croacia	3	142.030
Dinamarca	12	178.629
España	86	1.388.855
Filipinas	2	40.865
Francia	11	372.060
Georgia	2	5.998
Grecia	88	3.523.855
Irlanda	5	21.676
Isla Cook	7	17.558
Islas Caiman	6	14.790
Islas Marshall	83	3.193.125
Italia	99	2.267.002
Libano	29	175.973
Liberia	103	4.997.893
Lituania	3	18.738
Luxemburgo	1	4.077
Malasia	2	134.459
Malta	242	4.090.485
Moldavia	2	6.218
Noruega	15	994.413
Países Bajos	67	832.745
Panamá	68	1.372.309
Polonia	1	1.960
Portugal	42	488.306
Qatar	4	165.302
Reino Unido	168	1.509.036
Rusia	5	22.558
San Vicente	3	7.794
Sierra Leona	15	33.707
Singapur	46	1.560.220
Suiza	1	12.776
Tanzania	28	63.804
Togo	5	13.101
Tunez	1	1.971
Turquia	21	102.331
Tuvalu	1	999
Vanuatu	3	80.856
Total / Total	1.798	37.451.704

4.2.1.3. Distribución por tipos de buques / Distribution by types of vessels

TIPO DE BUQUES TYPE OF VESSELS	ESPAÑOLES SPANISH		EXTRANJEROS FOREIGN		TOTAL TOTAL	
	Nº / Num.	G.T. / G.T.	Nº / Num.	G.T. / G.T.	Nº / Num.	G.T. / G.T.
Gases líquidos (tanques)	8	738.641	82	5.118.934	90	5.857.575
Graneleros líquidos (tanques)	31	497.108	440	6.041.735	471	6.538.843
Petroleros (tanques)			171	11.796.361	171	11.796.361
TOTAL TANQUES / TOTAL TANKERS	39	1.235.749	693	22.957.030	732	24.192.779
Graneleros sólidos	14	51.822	176	1.233.963	190	1.285.785
Graneleros sólidos cemento			40	152.170	40	152.170
Graneleros sólidos cereales	6	20.545	192	2.893.356	198	2.913.901
TOTAL GRANELEROS / TOTAL BULK-CARRIERS	20	72.367	408	4.279.489	428	4.351.856
Carga general	2	9.485	152	805.415	154	814.900
Transportes especializados					0	0
TOTAL CARGA GENERAL / TOTAL GENERAL CARGO	2	9.485	152	805.415	154	814.900
Roro coches nuevos					0	0
Roro mercancías			1	13.017	1	13.017
Roro mixtos	1	17.391			1	17.391
TOTAL RO-RO / TOTAL RO-RO	1	17.391	1	13.017	2	30.408
Otros buques de pasaje	1	34	9	15.274	10	15.308
Pasaje crucero			109	5.484.334	109	5.484.334
Ro-ro pasaje					0	0
TOTAL PASAJE / TOTAL PASSENGERS	1	34	118	5.499.608	119	5.499.642
Portacontenedores	6	44.160	303	2.394.000	309	2.438.160
TOTAL PORTACONTENEDORES / TOTAL CONTAINER	6	44.160	303	2.394.000	309	2.438.160
Buques frigorífico/congelador			15	103.766	15	103.766
Otros buques mercantes	16	9.511	5	6.257	21	15.768
Pesqueros de altura congelador	1	158	17	4.267	18	4.425
TOTAL OTROS BUQUES MERCANTES / TOTAL OTHER MERCHANT SHIPS	17	9.669	37	114.290	54	123.959
TOTALES / TOTALS	86	1.388.855	1.712	36.062.849	1.798	37.451.704

4.2.2. Buques de guerra / Warships

	Españoles	Extranjeros	TOTAL
Número / Number	9	0	9
Desplazamiento	20.610	0	20.610



4.2.3. Embarcaciones de pesca fresca / *Fishing fresh ships*

Con base en el puerto / Based in the port.

Número / Number	35
G.T. / G.T.	809

4.2.4. Embarcaciones de recreo / *Pleasure boats*

	Número / Number	T.R.N. / N.R.T.
Con base en el puerto / Based in the port.	618	SIN DATOS
Dársena de Santiago	41	
Real Club de Regatas de Cartagena	230	
Yach Port Cartagena, S.L.	159	
Club náutico "EL Chalet"	188	

4.2.5. Buques entrados para desguace / *Ships entered for breaking up*

SIN MOVIMIENTO / WITHOUT TRAFFIC

4.2.6. Otras embarcaciones / *Other ships*

TIPO TYPE	NÚMERO NUMBER	G.T. G.T.
Generico / Desconocido	5	32.474
Remolcadores	33	15.420
Pesqueros de altura	19	4.777
Artefacto flotante	6	7.678
Servicio Interior	11	490
TOTAL / TOTAL	74	60.839

4.3. MERCANCÍAS, TONELADAS / GOODS, TONS

4.3.1. Movidas por muelles y atraques del servicio / Handled at port authority quays and berths

MERCANCÍAS / GOODS	CABOTAJE DOMESTIC			EXTERIOR FOREIGN			TOTAL TOTAL		
	EMBARCADAS LOADED	DESEMBARCADAS UNLOADED	TOTAL TOTAL	EMBARCADAS LOADED	DESEMBARCADAS UNLOADED	TOTAL TOTAL	EMBARCADAS LOADED	DESEMBARCADAS UNLOADED	TOTAL TOTAL
Grañales líquidos / Liquid bulks									
Petróleo crudo	0	0	0	0	14.078.193	14.078.193	0	14.078.193	14.078.193
Fuel-oil	127.280	290.347	417.627	261.007	1.540.578	1.801.585	388.287	1.830.925	2.219.212
Gas-oil	632.825	15.237	648.062	1.822.525	0	1.822.525	2.455.350	15.237	2.470.587
Gasolina	281.476	279.476	560.952	99.185	0	99.185	380.661	279.476	660.137
Otros prod. petrolíferos	554.406	0	554.406	1.675.223	0	1.675.223	2.229.629	0	2.229.629
Gases energ. del petróleo	27.591	2.499	30.090	4.821	91.074	95.895	32.412	93.573	125.985
Abonos naturales y artificiales	0	0	0	0	7.175	7.175	0	7.175	7.175
Productos químicos	8.014	290.444	298.458	4.550	91.290	95.840	12.564	381.734	394.298
Aceites y grasas	13.596	14.329	27.925	122.100	233.075	355.175	135.696	247.404	383.100
Gas natural	0	0	0	1.009.444	2.014.750	3.024.194	1.009.444	2.014.750	3.024.194
Biocombustibles	71.415	14.943	86.358	120.900	5.000	125.900	192.315	19.943	212.258
TOTAL / TOTAL	1.716.603	907.275	2.623.878	5.119.755	18.061.135	23.180.890	6.836.358	18.968.410	25.804.768
Grañales sólidos por instalación especial / Dry bulks by special installation									
Cemento y clinker	0	167.102	167.102	0	75.879	75.879	0	242.981	242.981
TOTAL / TOTAL	0	167.102	167.102	0	75.879	75.879	0	242.981	242.981
Grañales sólidos sin instalación especial / Dry bulks without special installation									
Mineral de hierro	0	0	0	82.277	146.548	228.825	82.277	146.548	228.825
Chatarra de hierro	0	0	0	47.648	0	47.648	47.648	0	47.648
Carbón y coque de petróleo	226.231	0	226.231	1.004.439	0	1.004.439	1.230.670	0	1.230.670
Potasas	0	0	0	0	24.299	24.299	0	24.299	24.299
Abonos naturales y artificiales	0	13.570	13.570	0	67.516	67.516	0	81.086	81.086
Productos químicos	0	0	0	73.066	6.185	79.251	73.066	6.185	79.251
Maderas y corcho	0	0	0	730	0	730	730	0	730
Mat. de construc. Elaborados	9.908	0	9.908	42.237	0	42.237	52.145	0	52.145
Cereales y sus harinas	20.010	0	20.010	8.134	1.651.480	1.659.614	28.144	1.651.480	1.679.624
Habas de soja	15.150	0	15.150	23.781	965.279	989.060	38.931	965.279	1.004.210
Piensos y forrajes	27.951	64.375	92.326	55.686	312.059	367.745	83.637	376.434	460.071
Otros minerales no metálicos	0	0	0	176.734	0	176.734	176.734	0	176.734
TOTAL / TOTAL	299.250	77.945	377.195	1.514.732	3.173.366	4.688.098	1.813.982	3.251.311	5.065.293
Mercancía general / General cargo									
Fuel-oil	0	0	0	0	20	20	0	20	20
Gasolina	76	0	76	0	0	0	76	0	76
Otros prod. petrolíferos	13.268	0	13.268	660	200	860	13.928	200	14.128
Otros minerales y residuos metálicos	255	0	255	4.011	66	4.077	4.266	66	4.332
Chatarra de hierro	23	0	23	271	0	271	294	0	294
Carbón y coque de petróleo	1.909	0	1.909	4.488	1.618	6.106	6.397	1.618	8.015
Productos siderúrgicos	1.758	2.470	4.228	23.804	67.530	91.334	25.562	70.000	95.562
Fosfatos	167	0	167	37	0	37	204	0	204
Potasas	0	0	0	809	104	913	809	104	913
Abonos naturales y artificiales	353	178	531	1.761	41.755	43.516	2.114	41.933	44.047
Productos químicos	92.499	21	92.520	137.439	68.094	205.533	229.938	68.115	298.053
Cemento y clinker	0	0	0	3.903	0	3.903	3.903	0	3.903
Maderas y corcho	8	0	8	112	1.044	1.156	120	1.044	1.164
Mat. de construc. elaborados	28.029	58	28.087	39.655	5.972	45.627	67.684	6.030	73.714
Frutas, hortalizas y legumbres	39	907	946	11.977	67.674	79.651	12.016	68.581	80.597
Vinos, bebidas, alcoholes y derivados	28.180	0	28.180	56.269	1.997	58.266	84.449	1.997	86.446
Sal común	1.114	0	1.114	0	48	48	1.114	48	1.162
Papel y pasta	0	0	0	26.751	1.143	27.894	26.751	1.143	27.894
Conservas	3.115	130	3.245	48.789	5.334	54.123	51.904	5.464	57.368
Tabaco, cacao, café y especias	294	0	294	675	333	1.008	969	333	1.302
Aceites y grasas	16	0	16	1.620	809	2.429	1.636	809	2.445
Otros prod. alimenticios	5.628	0	5.628	2.348	69.321	71.669	7.976	69.321	77.297
Maquin. herra. y repuestos	1.710	14	1.724	3.872	30.141	34.013	5.582	30.155	35.737
Automóviles y sus piezas	89	22	111	601	649	1.250	690	671	1.361
Pescados congelados y refrig.	1.865	1.496	3.361	41	10.048	10.089	1.906	11.544	13.450
Resto de mercancías	7.132	181	7.313	41.969	9.603	51.572	49.101	9.784	58.885
Otros prod. metalúrgicos	0	0	0	971	19.048	20.019	971	19.048	20.019
Piensos y forrajes	2.037	0	2.037	3.499	11	3.510	5.536	11	5.547
Tara de contenedores	36.519	18.235	54.754	56.007	71.342	127.349	92.526	89.577	182.103
Biocombustibles	357	0	357	464	716	1.180	821	716	1.537
Otros minerales no metálicos	447	0	447	2.463	17.746	20.209	2.910	17.746	20.656
TOTAL / TOTAL	226.887	23.712	250.599	475.266	492.366	967.632	702.153	516.078	1.218.231
TOTAL / TOTAL	2.242.740	1.176.034	3.418.774	7.109.753	21.802.746	28.912.499	9.352.493	22.978.780	32.331.273



4.3.2. Movidas por muelles y atraques de particulares / Handled at private quays and berths

MERCANCÍAS / GOODS	CABOTAJE DOMESTIC			EXTERIOR FOREIGN			TOTAL TOTAL		
	EMBARCADAS LOADED	DESEMBARCADAS UNLOADED	TOTAL TOTAL	EMBARCADAS LOADED	DESEMBARCADAS UNLOADED	TOTAL TOTAL	EMBARCADAS LOADED	DESEMBARCADAS UNLOADED	TOTAL TOTAL
Graneles líquidos / Liquid bulks									
TOTAL / TOTAL	0	0	0	0	0	0	0	0	0
Graneles sólidos por instalac. especial / Dry bulks by special installation									
TOTAL / TOTAL	0	0	0	0	0	0	0	0	0
Graneles sólidos sin instalac. especial / Dry bulks without special installation									
TOTAL / TOTAL	0	0	0	0	0	0	0	0	0
Mercancía general / General cargo									
Productos siderúrgicos	0	0	0				0	0	0
TOTAL / TOTAL	0	0	0	0	0	0	0	0	0
TOTAL / TOTAL	0	0	0	0	0	0	0	0	0

4.3.3. Embarcadas y desembarcadas en el año / Loaded and unloaded during the year

MERCANCÍAS / GOODS	CABOTAJE DOMESTIC			EXTERIOR FOREIGN			TOTAL TOTAL		
	EMBARCADAS LOADED	DESEMBARCADAS UNLOADED	TOTAL TOTAL	EMBARCADAS LOADED	DESEMBARCADAS UNLOADED	TOTAL TOTAL	EMBARCADAS LOADED	DESEMBARCADAS UNLOADED	TOTAL TOTAL
Grañeles líquidos / Liquid bulks									
Petróleo crudo	0	0	0	0	14.078.193	14.078.193	0	14.078.193	14.078.193
Fuel-oil	127.280	290.347	417.627	261.007	1.540.578	1.801.585	388.287	1.830.925	2.219.212
Gas-oil	632.825	15.237	648.062	1.822.525	0	1.822.525	2.455.350	15.237	2.470.587
Gasolina	281.476	279.476	560.952	99.185	0	99.185	380.661	279.476	660.137
Otros prod. petrolíferos	554.406	0	554.406	1.675.223	0	1.675.223	2.229.629	0	2.229.629
Gases energ. del petróleo	27.591	2.499	30.090	4.821	91.074	95.895	32.412	93.573	125.985
Abonos naturales y artificiales	0	0	0	0	7.175	7.175	0	7.175	7.175
Productos químicos	8.014	290.444	298.458	4.550	91.290	95.840	12.564	381.734	394.298
Aceites y grasas	13.596	14.329	27.925	122.100	233.075	355.175	135.696	247.404	383.100
Gas natural	0	0	0	1.009.444	2.014.750	3.024.194	1.009.444	2.014.750	3.024.194
Biocombustibles	71.415	14.943	86.358	120.900	5.000	125.900	192.315	19.943	212.258
TOTAL / TOTAL	1.716.603	907.275	2.623.878	5.119.755	18.061.135	23.180.890	6.836.358	18.968.410	25.804.768
Grañeles sólidos por instalac. especial / Dry bulks by special installation									
Cemento y clinker	0	167.102	167.102	0	75.879	75.879	0	242.981	242.981
TOTAL / TOTAL	0	167.102	167.102	0	75.879	75.879	0	242.981	242.981
Grañeles sólidos sin instalac. especial / Dry bulks without special installation									
Mineral de hierro	0	0	0	82.277	146.548	228.825	82.277	146.548	228.825
Chatarra de hierro	0	0	0	47.648	0	47.648	47.648	0	47.648
Carbón y coque de petróleo	226.231	0	226.231	1.004.439	0	1.004.439	1.230.670	0	1.230.670
Potasas	0	0	0	0	24.299	24.299	0	24.299	24.299
Abonos naturales y artificiales	0	13.570	13.570	0	67.516	67.516	0	81.086	81.086
Productos químicos	0	0	0	73.066	6.185	79.251	73.066	6.185	79.251
Maderas y corcho	0	0	0	730	0	730	730	0	730
Mat. de constr. elaborados	9.908	0	9.908	42.237	0	42.237	52.145	0	52.145
Cereales y sus harinas	20.010	0	20.010	8.134	1.651.480	1.659.614	28.144	1.651.480	1.679.624
Habas de soja	15.150	0	15.150	23.781	965.279	989.060	38.931	965.279	1.004.210
Piensos y forrajes	27.951	64.375	92.326	55.686	312.059	367.745	83.637	376.434	460.071
Otros minerales no metálicos	0	0	0	176.734	0	176.734	176.734	0	176.734
TOTAL / TOTAL	299.250	77.945	377.195	1.514.732	3.173.366	4.688.098	1.813.982	3.251.311	5.065.293
Mercancía general / General cargo									
Fuel-oil	0	0	0	0	20	20	0	20	20
Gasolina	76	0	76	0	0	0	76	0	76
Otros prod. petrolíferos	13.268	0	13.268	660	200	860	13.928	200	14.128
Otros minerales y residuos metálicos	255	0	255	4.011	66	4.077	4.266	66	4.332
Chatarra de hierro	23	0	23	271	0	271	294	0	294
Carbón y coque de petróleo	1.909	0	1.909	4.488	1.618	6.106	6.397	1.618	8.015
Productos siderúrgicos	1.758	2.470	4.228	23.804	67.530	91.334	25.562	70.000	95.562
Fosfatos	167	0	167	37	0	37	204	0	204
Potasas	0	0	0	809	104	913	809	104	913
Abonos naturales y artificiales	353	178	531	1.761	41.755	43.516	2.114	41.933	44.047
Productos químicos	92.499	21	92.520	137.439	68.094	205.533	229.938	68.115	298.053
Cemento y clinker	0	0	0	3.903	0	3.903	3.903	0	3.903
Maderas y corcho	8	0	8	112	1.044	1.156	120	1.044	1.164
Mat. de constr. elaborados	28.029	58	28.087	39.655	5.972	45.627	67.684	6.030	73.714
Frutas, hortalizas y legumbres	39	907	946	11.977	67.674	79.651	12.016	68.581	80.597
Vinos, bebidas, alcoholes y derivados	28.180	0	28.180	56.269	1.997	58.266	84.449	1.997	86.446
Sal común	1.114	0	1.114	0	48	48	1.114	48	1.162
Papel y pasta	0	0	0	26.751	1.143	27.894	26.751	1.143	27.894
Conservas	3.115	130	3.245	48.789	5.334	54.123	51.904	5.464	57.368
Tabaco, cacao, café y especias	294	0	294	675	333	1.008	969	333	1.302
Aceites y grasas	16	0	16	1.620	809	2.429	1.636	809	2.445
Otros prod. alimenticios	5.628	0	5.628	2.348	69.321	71.669	7.976	69.321	77.297
Maquin. Herram. y repuestos	1.710	14	1.724	3.872	30.141	34.013	5.582	30.155	35.737
Automóviles y sus piezas	89	22	111	601	649	1.250	690	671	1.361
Pescados congelados y refriger.	1.865	1.496	3.361	41	10.048	10.089	1.906	11.544	13.450
Resto de mercancías	7.132	181	7.313	41.969	9.603	51.572	49.101	9.784	58.885
Otros prod. Metalúrgicos	0	0	0	971	19.048	20.019	971	19.048	20.019
Piensos y forrajes	2.037	0	2.037	3.499	11	3.510	5.536	11	5.547
Tara de contenedores	36.519	18.235	54.754	56.007	71.342	127.349	92.526	89.577	182.103
Biocombustibles	357	0	357	464	716	1.180	821	716	1.537
Otros minerales no metálicos	447	0	447	2.463	17.746	20.209	2.910	17.746	20.656
TOTAL / TOTAL	226.887	23.712	250.599	475.266	492.366	967.632	702.153	516.078	1.218.231
TOTAL / TOTAL	2.242.740	1.176.034	3.418.774	7.109.753	21.802.746	28.912.499	9.352.493	22.978.780	32.331.273

4.3.4. Total mercancías por países de origen y destino / Total goods by nationality of ports of origin and destination

PAÍS COUNTRY	EMBARCADAS LOADED	DESEMBARCADAS UNLOADED	TOTAL TOTAL
A órdenes	614	10.864	11.478
Albania	282	0	282
Alemania	21.509	32.221	53.730
Angola	2.665	419.109	421.774
Antigua y Barbuda	0	1	1
Arabia Saudita	22.161	3.299.783	3.321.944
Argelia	107.936	583.195	691.131
Argentina	295.257	174.588	469.845
Australia	1.960	96	2.056
Bahamas	6	3	9
Bahrein	20	0	20
Bangladesh	26	11	37
Bélgica	14.563	3.367	17.930
Belice	0	0	0
Benin	15.116	0	15.116
Bolivia	1.492	0	1.492
Bonaire	0	225.806	225.806
Bostwana	20	0	20
Brasil	339.403	748.500	1.087.903
Bulgaria	145	114.686	114.831
Burkina Faso	8.183	0	8.183
Cabo Verde	437	0	437
Camerún	9.391	59.375	68.766
Canadá	9.001	80.985	89.986
Chad	2.492	0	2.492
Chile	10.492	2.248	12.740
China	137.577	65.863	203.440
Chipre	56.984	0	56.984
Colombia	2.585	2.388.621	2.391.206
Congo	641	123	764
Congo Rep. Dem.	10	0	10
Corea del Sur	513.604	7.749	521.353
Costa de Marfil	794	330	1.124
Costa Rica	293	0	293
Croacia	143.071	2.480	145.551
Cuba	213	1.465	1.678
Dinamarca	355	58.177	58.532
Djibouti	12	0	12
Ecuador	2.202	51.306	53.508
EE.UU. América	146.931	669.669	816.600
Egipto	69.932	131.260	201.192
El Salvador	320	0	320
Emiratos Árabes Unidos	9.857	2.483	12.340
Eslovaquia	0	561	561
Eslovenia	111.847	7.051	118.898
España	2.053.081	1.216.280	3.269.361
Estonia	24	148.076	148.100
Filipinas	263	94	357
Finlandia	364	81	445
Francia	842.850	63.271	906.121
Gabón	2.970	129.661	132.631
Gambia	96	0	96
Georgia	4.936	0	4.936
Ghana	13.800	76	13.876
Gibraltar	373.736	686	374.422
Grecia	95.757	548	96.305
Guatemala	851	0	851
Guinea	1.233	0	1.233
Guinea Bissau	94	0	94
Guinea Ecuatorial	35	22.746	22.781
Honduras	151	0	151
Hong-Kong	15.123	0	15.123
India	53.121	5.450	58.571
Indonesia	20	170.639	170.659
Irak	0	265.973	265.973
Irlanda	14	0	14

4.3.4. Total mercancías por países de origen y destino / Total goods by nationality of ports of origin and destination

PAÍS COUNTRY	EMBARCADAS LOADED	DESEMBARCADAS UNLOADED	TOTAL TOTAL
Islas Marshall	0	116	116
Israel	13.537	87.043	100.580
Italia	616.063	106.911	722.974
Japon	273.151	498	273.649
Jordania	179	7.393	7.572
Kenia	273	0	273
Kuwait	69.896	0	69.896
Letonia	120	83.891	84.011
Libano	77.100	3.731	80.831
Liberia	2.158	146.563	148.721
Libia	49.383	0	49.383
Lituania	111	9.419	9.530
Madagascar	9	0	9
Malasia	447	393	840
Mali	21	0	21
Malta	9.351	152	9.503
Marruecos	614.253	38.169	652.422
Mauricio	136	64.341	64.477
Mauritania	177	0	177
Mayotte	25	0	25
Mexico	17.111	3.193.534	3.210.645
Moldavia	0	6.021	6.021
Mozambique	45	825	870
Namibia	12.902	0	12.902
Nicaragua	6	0	6
Niger	861	0	861
Nigeria	12.089	300.820	312.909
Noruega	688	838.405	839.093
Nueva Zelanda	392	31	423
Omán	12	0	12
Países Bajos	186.597	59.767	246.364
Pakistán	1.734	38	1.772
Panamá	2.496	148	2.644
Paraguay	89	390	479
Perú	1.087	61.108	62.195
Polonia	111	34.087	34.198
Portugal	183.395	5.027	188.422
Puerto Rico	105.570	0	105.570
Qatar	958	880.628	881.586
Reino Unido	157.554	50.631	208.185
República Checa	0	751	751
República Dominicana	801	0	801
Rumanía	1.571	198.970	200.541
Rusia	11.030	1.979.213	1.990.243
Senegal	6.272	0	6.272
Seychelles y Dependencias	0	445	445
Sierra Leona	4.370	6	4.376
Singapur	66.023	903	66.926
Siria	16	0	16
Sri Lanka	22	380	402
Sudáfrica	73.687	9.377	83.064
Sudán	45	0	45
Suecia	1.247	7.193	8.440
Tailandia	3.140	5.871	9.011
Taiwán	521.523	153	521.676
Tanzania	19	119	138
Togo	775	0	775
Trinidad y Tobago	73	303.962	304.035
Túnez	407.850	21.434	429.284
Turquía	301.941	200.123	502.064
Ucrania	1.022	1.056.532	1.057.554
Uruguay	12.800	19.368	32.168
Venezuela	7.830	2.026.058	2.033.888
Vietnam	1.402	2.285	3.687
Yemen	29	0	29
TOTAL / TOTAL	9.352.493	22.978.780	32.331.273



4.3.5. Mercancías transbordadas / *Transhipped goods*

MERCANCIAS GOODS	CABOTAJE DOMESTIC	EXTERIOR FOREIGN	TOTAL TOTAL
Graneles líquidos / Liquid bulks	0	113.838	113.838
Graneles sólidos / Dry bulks	0	0	0
Mercancía general / General cargo	0	0	0
TOTAL / TOTAL	0	113.838	113.838

4.3.6. Tráfico Roll-on/Roll-off / *Roll-on / Roll-off traffic*

4.3.6.1. Resumen del tráfico Roll-on / Roll-off / *Summary of the traffic Roll-on / Roll-off*

MERCANCIAS GOODS	CABOTAJE DOMESTIC	EXTERIOR FOREIGN	TOTAL TOTAL
Mercancías embarcadas / Loaded goods			
En contenedores / By containers			0
En otros medios / By other means			0
TOTAL / TOTAL	0	0	0
Mercancías desembarcadas / Unloaded goods			
En contenedores / By containers			0
En otros medios / By other means			0
TOTAL / TOTAL	0	0	0
Mercancías embarcadas más desembarcadas / Loaded and unloaded goods			
En contenedores / By containers	0	0	0
En otros medios / By other means	0	0	0
TOTAL / TOTAL	0	0	0

4.3.6.2. Unidades de Transporte Intermodal (UTI) Roll-on / Roll-off
Units of Intermodal Transport Roll-on/Roll-off

MERCANCÍAS / GOODS	CABOTAJE DOMESTIC			EXTERIOR FOREIGN			TOTAL TOTAL		
	EMBARCADAS LOADED	DESEMBARCADAS UNLOADED	TOTAL TOTAL	EMBARCADAS LOADED	DESEMBARCADAS UNLOADED	TOTAL TOTAL	EMBARCADAS LOADED	DESEMBARCADAS UNLOADED	TOTAL TOTAL
Camión articulado (ART / 6000-8000-9000)			0			0	0	0	0
Camión rígido (LOR / 6000-8000-9000)			0			0	0	0	0
Cabeza tractora (TRU / 6000-8000)			0			0	0	0	0
Furgón (VAN / 33-34-35)			0			0	0	0	0
Remolques (TE / 1460-1480-1490)			0			0	0	0	0
Roll Trailer y otros equipos (PL / 6000-8000-9000)			0			0	0	0	0
Semirremolques o plataformas (TE / 1760-1780-1790)			0			0	0	0	0
Tren de carretera (TAT)			0			0	0	0	0
TOTAL / TOTAL	0	0	0	0	0	0	0	0	0

SIN MOVIMIENTO

4.3.6.3. Unidades de vehículos en régimen de mercancía / Units of vehicles considered like good

MERCANCÍAS / GOODS	CABOTAJE DOMESTIC			EXTERIOR FOREIGN			TOTAL TOTAL		
	EMBARCADAS LOADED	DESEMBARCADAS UNLOADED	TOTAL TOTAL	EMBARCADAS LOADED	DESEMBARCADAS UNLOADED	TOTAL TOTAL	EMBARCADAS LOADED	DESEMBARCADAS UNLOADED	TOTAL TOTAL
Autobuses (8702)			0			0	0	0	0
Turismos (8703)			0			0	0	0	0
Camiones (8704A)			0	1	1	2	1	1	2
Vehículos especiales (8705)			0		2	2	0	2	2
Motocicletas (8711)			0	0		0	0	0	0
TOTAL / TOTAL	0	0	0	1	3	4	1	3	4



4.3.7. Clasificación de mercancías / Classification of goods

4.3.7.1. Clasificación según su naturaleza / Classification by nature

Nº	MERCANCIAS / GOODS	CABOTAJE DOMESTIC			EXTERIOR FOREIGN			TOTAL TOTAL		
		EMBARCADAS LOADED	DESEMBARCADAS UNLOADED	TOTAL TOTAL	EMBARCADAS LOADED	DESEMBARCADAS UNLOADED	TOTAL TOTAL	EMBARCADAS LOADED	DESEMBARCADAS UNLOADED	TOTAL TOTAL
Energético / Power Products		1.936.834	602.502	2.539.336	6.003.156	17.732.149	23.735.305	7.939.990	18.334.651	26.274.641
51	Biocombustibles	71.772	14.943	86.715	121.364	5.716	127.080	193.136	20.659	213.795
12	Carbón y coque de petróleo	228.140	0	228.140	1.008.927	1.618	1.010.545	1.237.067	1.618	1.238.685
35	Gas Natural	0	0	0	1.009.444	2.014.750	3.024.194	1.009.444	2.014.750	3.024.194
04	Gasolina	281.552	279.476	561.028	99.185	0	99.185	380.737	279.476	660.213
02	Fuel-oil	127.280	290.347	417.627	261.007	1.540.598	1.801.605	388.287	1.830.945	2.219.232
03	Gas-oil	632.825	15.237	648.062	1.822.525	0	1.822.525	2.455.350	15.237	2.470.587
01	Petroleo Crudo	0	0	0	0	14.078.193	14.078.193	0	14.078.193	14.078.193
07	Gases energ. del petróleo	27.591	2.499	30.090	4.821	91.074	95.895	32.412	93.573	125.985
06	Otros prod. petrolíferos	567.674	0	567.674	1.675.883	200	1.676.083	2.243.557	200	2.243.757
Siderometalúrgico / Iron And Steel		2.036	2.470	4.506	158.982	233.192	392.174	161.018	235.662	396.680
11	Chatarra de hierro	23	0	23	47.919	0	47.919	47.942	0	47.942
36	Otros prod. metalúrgicos	0	0	0	971	19.048	20.019	971	19.048	20.019
08	Mineral de hierro	0	0	0	82.277	146.548	228.825	82.277	146.548	228.825
13	Productos siderúrgicos	1.758	2.470	4.228	23.804	67.530	91.334	25.562	70.000	95.562
10	Otros minerales y residuos metálicos	255	0	255	4.011	66	4.077	4.266	66	4.332
Minerales No Metálicos / Non-metal Minerals		1.561	0	1.561	179.197	17.794	196.991	180.758	17.794	198.552
52	Otros minerales no metálicos	447	0	447	179.197	17.746	196.943	179.644	17.746	197.390
25	Sal común	1.114	0	1.114	0	48	48	1.114	48	1.162
Abonos / Fertilizers		520	13.748	14.268	2.607	140.849	143.456	3.127	154.597	157.724
15	Potasas	0	0	0	809	24.403	25.212	809	24.403	25.212
14	Fosfatos	167	0	167	37	0	37	204	0	204
16	Abonos naturales y artificiales	353	13.748	14.101	1.761	116.446	118.207	2.114	130.194	132.308
Químicos / Chemical products		100.513	290.465	390.978	215.055	165.569	380.624	315.568	456.034	771.602
17	Productos Químicos	100.513	290.465	390.978	215.055	165.569	380.624	315.568	456.034	771.602
Materiales de construcción / Building materials		37.937	167.160	205.097	85.795	81.851	167.646	123.732	249.011	372.743
20	Mat. de constr. elaborados	37.937	58	37.995	81.892	5.972	87.864	119.829	6.030	125.859
18	Cemento y clinker	0	167.102	167.102	3.903	75.879	79.782	3.903	242.981	246.884
Agro-ganadero y alimentario / Stockbreeding and feeding products		117.881	81.237	199.118	334.919	3.317.420	3.652.339	452.800	3.398.657	3.851.457
23	Frutas, hortalizas y legumbres	39	907	946	11.977	67.674	79.651	12.016	68.581	80.597
28	Tabaco, cacao, café y especias	294	0	294	675	333	1.008	969	333	1.302
37	Pienso y forrajes	29.988	64.375	94.363	59.185	312.070	371.255	89.173	376.445	465.618
22	Habas de soja	15.150	0	15.150	23.781	965.279	989.060	38.931	965.279	1.004.210
29	Aceites y grasas	13.612	14.329	27.941	123.720	233.884	357.604	137.332	248.213	385.545
33	Pescados congelados y refrig.	1.865	1.496	3.361	41	10.048	10.089	1.906	11.544	13.450
24	Vinos, bebidas, alcoholes y derivados	28.180	0	28.180	56.269	1.997	58.266	84.449	1.997	86.446
30	Otros Prod. Alimenticios	5.628	0	5.628	2.348	69.321	71.669	7.976	69.321	77.297
27	Conservas	3.115	130	3.245	48.789	5.334	54.123	51.904	5.464	57.368
21	Cereales y sus harinas	20.010	0	20.010	8.134	1.651.480	1.659.614	28.144	1.651.480	1.679.624
Otras mercancías / Other Goods		8.850	195	9.045	73.434	41.931	115.365	82.284	42.126	124.410
31	Maquin. herra. y repuestos	1.710	14	1.724	3.872	30.141	34.013	5.582	30.155	35.737
34	Resto de mercancías	7.132	181	7.313	41.969	9.603	51.572	49.101	9.784	58.885
19	Maderas y corcho	8	0	8	842	1.044	1.886	850	1.044	1.894
26	Papel y pasta	0	0	0	26.751	1.143	27.894	26.751	1.143	27.894
Vehíc. y elementos transportes / Vehicles and transport elements		36.608	18.257	54.865	56.608	71.991	128.599	93.216	90.248	183.464
39	Tara de contenedores	36.519	18.235	54.754	56.007	71.342	127.349	92.526	89.577	182.103
32	Automoviles y sus piezas	89	22	111	601	649	1.250	690	671	1.361
TOTAL / TOTAL		2.242.740	1.176.034	3.418.774	7.109.753	21.802.746	28.912.499	9.352.493	22.978.780	32.331.273

4.3.7.2.A clasificación según su naturaleza y presentación / Classification by nature and packaging

Nº	MERCANCIAS / GOODS	GRANELES LÍQUIDOS LIQUID BULKS			GRANELES SÓLIDOS DRY BULKS			MERCANCÍA GENERAL EN CONTENEDORES GENERAL CARGO IN CONTAINERS		
		EMBARCADAS LOADED	DESEMBARCADAS UNLOADED	TOTAL TOTAL	EMBARCADAS LOADED	DESEMBARCADAS UNLOADED	TOTAL TOTAL	EMBARCADAS LOADED	DESEMBARCADAS UNLOADED	TOTAL TOTAL
Energético / Power Products		6.688.098	18.332.097	25.020.195	1.230.670	0	1.230.670	21.222	2.554	23.776
51	Biocombustibles	192.315	19.943	212.258	0	0	0	821	716	1.537
12	Carbón y coque de petróleo	0	0	0	1.230.670	0	1.230.670	6.397	1.618	8.015
35	Gas natural	1.009.444	2.014.750	3.024.194	0	0	0	0	0	0
04	Gasolina	380.661	279.476	660.137	0	0	0	76	0	76
02	Fuel-oil	388.287	1.830.925	2.219.212	0	0	0	0	20	20
03	Gas-oil	2.455.350	15.237	2.470.587	0	0	0	0	0	0
01	Petróleo crudo	0	14.078.193	14.078.193	0	0	0	0	0	0
07	Gases energ. del petróleo	32.412	93.573	125.985	0	0	0	0	0	0
06	Otros prod. petrolíferos	2.229.629	0	2.229.629	0	0	0	13.928	200	14.128
Siderometalúrgico / Iron And Steel		0	0	0	129.925	146.548	276.473	9.154	22.953	32.107
11	Chatarra de hierro	0	0	0	47.648	0	47.648	294	0	294
36	Otros prod. metalúrgicos	0	0	0	0	0	0	971	4.942	5.913
08	Mineral de hierro	0	0	0	82.277	146.548	228.825	0	0	0
13	Productos siderúrgicos	0	0	0	0	0	0	3.623	17.945	21.568
10	Otros minerales y residuos metálicos	0	0	0	0	0	0	4.266	66	4.332
Minerales No Metálicos / Non-metal Minerals		0	0	0	176.734	0	176.734	4.024	17.794	21.818
52	Otros minerales no metálicos	0	0	0	176.734	0	176.734	2.910	17.746	20.656
25	Sal común	0	0	0	0	0	0	1.114	48	1.162
Abonos / Fertilizers		0	7.175	7.175	0	105.385	105.385	3.127	42.037	45.164
15	Potasas	0	0	0	0	24.299	24.299	809	104	913
14	Fosfatos	0	0	0	0	0	0	204	0	204
16	Abonos naturales y artificiales	0	7.175	7.175	0	81.086	81.086	2.114	41.933	44.047
Químicos / Chemical products		12.564	381.734	394.298	73.066	6.185	79.251	228.032	68.113	296.145
17	Productos químicos	12.564	381.734	394.298	73.066	6.185	79.251	228.032	68.113	296.145
Materiales de construcción / Building materials		0	0	0	52.145	242.981	295.126	70.138	6.022	76.160
20	Mat. de constr. elaborados	0	0	0	52.145	0	52.145	66.235	6.022	72.257
18	Cemento y clinker	0	0	0	0	242.981	242.981	3.903	0	3.903
Agro-ganadero y alimentario / Stockbreeding and feeding products		135.696	247.404	383.100	150.712	2.993.193	3.143.905	166.392	131.971	298.363
23	Frutas, hortalizas y legumbres	0	0	0	0	0	0	12.016	43.556	55.572
28	Tabaco, cacao, café y especias	0	0	0	0	0	0	969	333	1.302
37	Pienso y forrajes	0	0	0	83.637	376.434	460.071	5.536	11	5.547
22	Habas de soja	0	0	0	38.931	965.279	1.004.210	0	0	0
29	Aceites y grasas	135.696	247.404	383.100	0	0	0	1.636	809	2.445
33	Pescados congelados y refrigerados	0	0	0	0	0	0	1.906	10.480	12.386
24	Vinos, bebidas, alcoholes y derivados	0	0	0	0	0	0	84.449	1.997	86.446
30	Otros prod. alimenticios	0	0	0	0	0	0	7.976	69.321	77.297
27	Conservas	0	0	0	0	0	0	51.904	5.464	57.368
21	Cereales y sus harinas	0	0	0	28.144	1.651.480	1.679.624	0	0	0
Otras mercancías / Other Goods		0	0	0	730	0	730	45.456	40.804	86.260
31	Maquin. herra. y repuestos	0	0	0	0	0	0	4.056	28.840	32.896
34	Resto de mercancías	0	0	0	0	0	0	14.529	9.777	24.306
19	Paderas y corcho	0	0	0	730	0	730	120	1.044	1.164
26	Papel y pasta	0	0	0	0	0	0	26.751	1.143	27.894
Vehíc. y elementos transportes / Vehicles and transport elements		0	0	0	0	0	0	92.843	90.204	183.047
39	Tara de contenedores	0	0	0	0	0	0	92.526	89.577	182.103
32	Automóviles y sus piezas	0	0	0	0	0	0	317	627	944
TOTAL / TOTAL		6.836.358	18.968.410	25.804.768	1.813.982	3.494.292	5.308.274	640.388	422.452	1.062.840

4.3.7.2.B Clasificación según su naturaleza y presentación (continuación)
Classification by nature and packaging (continuation)

Nº	MERCANCIAS / GOODS	MERCANCÍA GENERAL CONVENCIONAL OTHER GENERAL CARGO			TOTAL MERCANCÍA GENERAL TOTAL GENERAL CARGO			TOTAL / TOTAL		
		EMBARCADAS LOADED	DESEMBARCADAS UNLOADED	TOTAL TOTAL	EMBARCADAS LOADED	DESEMBARCADAS UNLOADED	TOTAL TOTAL	EMBARCADAS LOADED	DESEMBARCADAS UNLOADED	TOTAL TOTAL
Energético / Power Products		0	0	0	21.222	2.554	23.776	7.939.990	18.334.651	26.274.641
51	Biocombustibles	0	0	0	821	716	1.537	193.136	20.659	213.795
12	Carbón y coque de petróleo	0	0	0	6.397	1.618	8.015	1.237.067	1.618	1.238.685
35	Gas natural	0	0	0	0	0	0	1.009.444	2.014.750	3.024.194
04	Gasolina	0	0	0	76	0	76	380.737	279.476	660.213
02	Fuel-oil	0	0	0	0	20	20	388.287	1.830.945	2.219.232
03	Gas-oil	0	0	0	0	0	0	2.455.350	15.237	2.470.587
01	Petróleo crudo	0	0	0	0	0	0	0	14.078.193	14.078.193
07	Gases energ. del petróleo	0	0	0	0	0	0	32.412	93.573	125.985
06	Otros prod. petrolíferos	0	0	0	13.928	200	14.128	2.243.557	200	2.243.757
"Siderometalúrgico / Iron And Steel		21.939	66.161	88.100	31.093	89.114	120.207	161.018	235.662	396.680
11	Chatarra de hierro	0	0	0	294	0	294	47.942	0	47.942
36	Otros prod. metalúrgicos	0	14.106	14.106	971	19.048	20.019	971	19.048	20.019
08	Mineral de hierro	0	0	0	0	0	0	82.277	146.548	228.825
13	Productos siderúrgicos	21.939	52.055	73.994	25.562	70.000	95.562	25.562	70.000	95.562
10	Otros minerales y residuos metálicos	0	0	0	4.266	66	4.332	4.266	66	4.332
Minerales No Metálicos / Non-metal Minerals		0	0	0	4.024	17.794	21.818	180.758	17.794	198.552
52	Otros minerales no metálicos	0	0	0	2.910	17.746	20.656	179.644	17.746	197.390
25	Sal común	0	0	0	1.114	48	1.162	1.114	48	1.162
Abonos / Fertilizers		0	0	0	3.127	42.037	45.164	3.127	154.597	157.724
15	Potasas	0	0	0	809	104	913	809	24.403	25.312
14	Fosfatos	0	0	0	204	0	204	204	0	204
16	Abonos naturales y artificiales	0	0	0	2.114	41.933	44.047	2.114	130.194	132.308
Químicos / Chemical products		1.906	2	1.908	229.938	68.115	298.053	315.568	456.034	771.602
17	Productos químicos	1.906	2	1.908	229.938	68.115	298.053	315.568	456.034	771.602
Materiales de construcción / Building materials		1.449	8	1.457	71.587	6.030	77.617	123.732	249.011	372.743
20	Mat. de constr. elaborados	1.449	8	1.457	67.684	6.030	73.714	119.829	6.030	125.859
18	Cemento y clinker	0	0	0	3.903	0	3.903	3.903	242.981	246.884
Agro-ganadero y alimentario / Stockbreeding and feeding products		0	26.089	26.089	166.392	158.060	324.452	452.800	3.398.657	3.851.457
23	Frutas, hortalizas y legumbres	0	25.025	25.025	12.016	68.581	80.597	12.016	68.581	80.597
28	Tabaco, cacao, café y especias	0	0	0	969	333	1.302	969	333	1.302
37	Pienso y forrajes	0	0	0	5.536	11	5.547	89.173	376.445	465.618
22	Habas de soja	0	0	0	0	0	0	38.931	965.279	1.004.210
29	Aceites y grasas	0	0	0	1.636	809	2.445	137.332	248.213	385.545
33	Pescados congelados y refrig.	0	1.064	1.064	1.906	11.544	13.450	1.906	11.544	13.450
24	Vinos, bebidas, alcoholes y derivados	0	0	0	84.449	1.997	86.446	84.449	1.997	86.446
30	Otros prod. alimenticios	0	0	0	7.976	69.321	77.297	7.976	69.321	77.297
27	Conservas	0	0	0	51.904	5.464	57.368	51.904	5.464	57.368
21	Cereales y sus harinas	0	0	0	0	0	0	28.144	1.651.480	1.679.624
Otras mercancías / Other Goods		36.098	1.322	37.420	81.554	42.126	123.680	82.284	42.126	124.410
31	Maquin. herram. y repuestos	1.526	1.315	2.841	5.582	30.155	35.737	5.582	30.155	35.737
34	Resto de mercancías	34.572	7	34.579	49.101	9.784	58.885	49.101	9.784	58.885
19	Paderas y corcho	0	0	0	120	1.044	1.164	850	1.044	1.894
26	Papel y pasta	0	0	0	26.751	1.143	27.894	26.751	1.143	27.894
Vehíc. y elementos transportes / Vehicles and transport elements		373	44	417	93.216	90.248	183.464	93.216	90.248	183.464
39	Tara de contenedores	0	0	0	92.526	89.577	182.103	92.526	89.577	182.103
32	Automóviles y sus piezas	373	44	417	690	671	1.361	690	671	1.361
TOTAL / TOTAL		61.765	93.626	155.391	702.153	516.078	1.218.231	9.352.493	22.978.780	32.331.273

4.3.7.3. Clasificación de mercancías en tránsito según su naturaleza
Classification of goods in transit by nature

Nº	MERCANCÍAS / GOODS	CABOTAJE DOMESTIC		EXTERIOR FOREIGN		TOTAL TRÁNSITO TOTAL TRANSIT
		EMBARCADAS LOADED	DESEMBARCADAS UNLOADED	EMBARCADAS LOADED	DESEMBARCADAS UNLOADED	
	Energético / Power products	0	0	0	0	0
	Siderometalúrgico / Iron and steel	0	0	82.277	146.548	228.825
08	Mineral de hierro	0	0	82.277	146.548	228.825
	Minerales no metálicos / Non-metal minerals	0	0	0	0	0
	Abonos / Fertilizers	166	0	0	166	0
16	Abonos naturales y artificiales	166	0	0	166	332
	Químicos / Chemical products	0	0	0	0	0
	Materiales de construcción / Building materials	0	0	8	8	16
20	Mat. de construc. elaborados	0	0	8	8	16
	Agro-ganadero y alimentario / Stockbreeding and feeding products	0	0	23.781	23.781	47.562
22	Habas de soja	0	0	23.781	23.781	47.562
	Otras mercancías / Other goods	55	0	59	114	228
31	Maquin. herra. y repuestos	0	0	48	48	96
34	Resto de mercancías	55	0	11	66	132
	Vehic. y elementos transportes / Vehicles and transport elements	22	0	193	213	428
39	Tara de contenedores	22	0	193	213	428
	TOTAL / TOTAL	243	0	106.318	170.830	277.391

4.4. TRÁFICO INTERIOR, TONELADAS / LOCAL TRAFFIC, TONS

EMBARCADAS LOADED	DESEMBARCADAS UNLOADED	TOTAL TOTAL
0	0	0

4.5. AVITUALLAMIENTOS / SUPPLIES

AVITUALLAMIENTO / SUPPLIES	TONELADAS / TONS
Agua a buques	53.044
Electricidad	0
Hielo	0
Combustibles líquidos	5.045
Otros tipos de suministros	8.977
TOTAL / TOTAL	67.066

4.6. PESCA CAPTURADA / FISH CAPTURES

TIPOS TYPES	PESO (kg) WEIGHT (kg)	VALOR EN 1ª VENTA (euros) VALUE IN FIRST SALE (euros)
Bacalao verde	0	0,00
Crustáceos	36.933	762.924,65
Moluscos	74.142	348.374,87
Peces	519.837	1.936.248,21
Mamíferos	0	0,00
TOTAL PESCA CAPTURADA / TOTAL FISH CAPTURES	630.912	3.047.547,73

4.7. TRÁFICO DE CONTENEDORES / CONTAINER TRAFFIC

4.7.1. Contenedores de 20 pies / 20 feet containers

	CABOTAJE DOMESTIC		EXTERIOR FOREIGN		TOTAL TOTAL	
	NÚMERO NUMBER	TONELADAS TONS	NÚMERO NUMBER	TONELADAS TONS	NÚMERO NUMBER	TONELADAS TONS
EMBARCADOS / LOADED	6.920	145.662	6.650	152.262	13.570	297.924
Con carga / Full	6.301	144.415	6.560	152.081	12.861	296.496
Vacíos / Empty	619	1.247	90	181	709	1.428
DESEMBARCADOS / UNLOADED	805	4.410	11.877	183.860	12.682	188.270
Con carga / Full	123	2.994	6.782	173.579	6.905	176.573
Vacíos / Empty	682	1.416	5.095	10.281	5.777	11.697
TOTAL / TOTAL	7.725	150.072	18.527	336.122	26.252	486.194
Con carga / Full	6.424	147.409	13.342	325.660	19.766	473.069
Vacíos / Empty	1.301	2.663	5.185	10.462	6.486	13.125

4.7.2. Contenedores mayores de 20 pies / Containers over 20 feet

	CABOTAJE DOMESTIC		EXTERIOR FOREIGN		TOTAL TOTAL	
	NÚMERO NUMBER	TONELADAS TONS	NÚMERO NUMBER	TONELADAS TONS	NÚMERO NUMBER	TONELADAS TONS
EMBARCADOS / LOADED	5.673	81.086	10.088	261.378	15.761	342.464
Con carga / Full	2.653	69.228	9.842	260.379	12.495	329.607
Vacíos / Empty	3.020	11.858	246	999	3.266	12.857
DESEMBARCADOS / UNLOADED	3.703	18.896	11.898	215.286	15.601	234.182
Con carga / Full	99	2.799	7.442	197.579	7.541	200.378
Vacíos / Empty	3.604	16.097	4.456	17.707	8.060	33.804
TOTAL / TOTAL	9.376	99.982	21.986	476.664	31.362	576.646
Con carga / Full	2.752	72.027	17.284	457.958	20.036	529.985
Vacíos / Empty	6.624	27.955	4.702	18.706	11.326	46.661

4.7.3. Total contenedores de 20 pies o mayores / Total containers equal and over 20 feet

	CABOTAJE DOMESTIC		EXTERIOR FOREIGN		TOTAL TOTAL	
	NÚMERO NUMBER	TONELADAS TONS	NÚMERO NUMBER	TONELADAS TONS	NÚMERO NUMBER	TONELADAS TONS
EMBARCADOS / LOADED	12.593	226.748	16.738	413.640	29.331	640.388
Con carga / Full	8.954	213.643	16.402	412.460	25.356	626.103
Vacíos / Empty	3.639	13.105	336	1.180	3.975	14.285
DESEMBARCADOS / UNLOADED	4.508	23.306	23.775	399.146	28.283	422.452
Con carga / Full	222	5.793	14.224	371.158	14.446	376.951
Vacíos / Empty	4.286	17.513	9.551	27.988	13.837	45.501
TOTAL / TOTAL	17.101	250.054	40.513	812.786	57.614	1.062.840
Con carga / Full	9.176	219.436	30.626	783.618	39.802	1.003.054
Vacíos / Empty	7.925	30.618	9.887	29.168	17.812	59.786

4.7.4. Contenedores de 20 pies o mayores en tránsito / Containers equal and over 20 feet in transit

	CABOTAJE DOMESTIC		EXTERIOR FOREIGN		TOTAL TOTAL	
	NÚMERO NUMBER	TONELADAS TONS	NÚMERO NUMBER	TONELADAS TONS	NÚMERO NUMBER	TONELADAS TONS
EMBARCADOS / LOADED	5	243	49	260	54	503
Con carga / Full	5	243	20	144	25	387
Vacíos / Empty	0	0	29	116	29	116
DESEMBARCADOS / UNLOADED	0	0	53	493	53	493
Con carga / Full	0	0	24	377	24	377
Vacíos / Empty	0	0	29	116	29	116
TOTAL / TOTAL	5	243	102	753	107	996
Con carga / Full	5	243	44	521	49	764
Vacíos / Empty	0	0	58	232	58	232

4.7.5. Total contenedores equivalentes a 20 pies (TEUS) / Total equivalent 20 feet containers (TEUS)

	CABOTAJE DOMESTIC		EXTERIOR FOREIGN		TOTAL TOTAL	
	NÚMERO NUMBER	TONELADAS TONS	NÚMERO NUMBER	TONELADAS TONS	NÚMERO NUMBER	TONELADAS TONS
EMBARCADOS / LOADED	18.266	226.748	26.826	413.640	45.092	640.388
Con carga / Full	11.607	213.643	26.244	412.460	37.851	626.103
Vacíos / Empty	6.659	13.105	582	1.180	7.241	14.285
DESEMBARCADOS / UNLOADED	8.211	23.306	35.673	399.146	43.884	422.452
Con carga / Full	321	5.793	21.666	371.158	21.987	376.951
Vacíos / Empty	7.890	17.513	14.007	27.988	21.897	45.501
TOTAL / TOTAL	26.477	250.054	62.499	812.786	88.976	1.062.840
Con carga / Full	11.928	219.436	47.910	783.618	59.838	1.003.054
Vacíos / Empty	14.549	30.618	14.589	29.168	29.138	59.786



4.7.6. Contenedores equivalentes a 20 pies (TEUS) en tránsito / Equivalent 20 feet containers (TEUS) in transit

	CABOTAJE DOMESTIC		EXTERIOR FOREIGN		TOTAL TOTAL	
	NÚMERO NUMBER	TONELADAS TONS	NÚMERO NUMBER	TONELADAS TONS	NÚMERO NUMBER	TONELADAS TONS
EMBARCADOS / LOADED	10	243	95	260	105	503
Con carga / Full	10	243	37	144	47	387
Vacíos / Empty	0	0	58	116	58	116
DESEMBARCADOS / UNLOADED	0	0	103	493	103	493
Con carga / Full	0	0	45	377	45	377
Vacíos / Empty	0	0	58	116	58	116
TOTAL / TOTAL	10	243	198	753	208	996
Con carga / Full	10	243	82	521	92	764
Vacíos / Empty	0	0	116	232	116	232

4.7.7. Mercancías transportadas en contenedores clasificadas según su naturaleza, toneladas /
Containerised goods classified by nature, tons

Nº	MERCANCIAS / GOODS	CABOTAJE DOMESTIC			EXTERIOR FOREIGN			TOTAL TOTAL		
		EMBARCADAS LOADED	DESEMBARCADAS UNLOADED	TOTAL TOTAL	EMBARCADAS LOADED	DESEMBARCADAS UNLOADED	TOTAL TOTAL	EMBARCADAS LOADED	DESEMBARCADAS UNLOADED	TOTAL TOTAL
Energético / Power Products		15.610	0	15.610	5.612	2.554	8.166	21.222	2.554	23.776
51	Biocombustibles	357	0	357	464	716	1.180	821	716	1.537
12	Carbón y coque de petróleo	1.909	0	1.909	4.488	1.618	6.106	6.397	1.618	8.015
04	Gasolina	76	0	76	0	0	0	76	0	76
02	Fuel-oil	0	0	0	0	20	20	0	20	20
06	Otros prod. petrolíferos	13.268	0	13.268	660	200	860	13.928	200	14.128
"Siderometalúrgico / Iron And Steel		2.036	2.470	4.506	7.118	20.483	27.601	9.154	22.953	32.107
11	Chatarra de hierro	23	0	23	271	0	271	294	0	294
36	Otros prod. metalúrgicos	0	0	0	971	4.942	5.913	971	4.942	5.913
13	Productos siderúrgicos	1.758	2.470	4.228	1.865	15.475	17.340	3.623	17.945	21.568
10	Otros minerales y residuos metálicos	255	0	255	4.011	66	4.077	4.266	66	4.332
Minerales No Metálicos / Non-metal Minerals		1.561	0	1.561	2.463	17.794	20.257	4.024	17.794	21.818
52	Otros minerales no metálicos	447	0	447	2.463	17.746	20.209	2.910	17.746	20.656
25	Sal común	1.114	0	1.114	0	48	48	1.114	48	1.162
Abonos / Fertilizers		520	178	698	2.607	41.859	44.466	3.127	42.037	45.164
15	Potasas	0	0	0	809	104	913	809	104	913
14	Fosfatos	167	0	167	37	0	37	204	0	204
16	Abonos naturales y artificiales	353	178	531	1.761	41.755	43.516	2.114	41.933	44.047
Químicos / Chemical products		92.499	21	92.520	135.533	68.092	203.625	228.032	68.113	296.145
17	Productos químicos	92.499	21	92.520	135.533	68.092	203.625	228.032	68.113	296.145
Materiales de construcción / Building materials		27.966	58	28.024	42.172	5.964	48.136	70.138	6.022	76.160
20	Mat. de construc. elaborados	27.966	58	28.024	38.269	5.964	44.233	66.235	6.022	72.257
18	Cemento y clinker	0	0	0	3.903	0	3.903	3.903	0	3.903
Agro-ganadero y alimentario / Stockbreeding and feeding products		41.174	2.132	43.306	125.218	129.839	255.057	166.392	131.971	298.363
23	Frutas, hortalizas y legumbres	39	907	946	11.977	42.649	54.626	12.016	43.556	55.572
28	Tabaco, cacao, café y especias	294	0	294	675	333	1.008	969	333	1.302
37	Pienso y forrajes	2.037	0	2.037	3.499	11	3.510	5.536	11	5.547
29	Aceites y grasas	16	0	16	1.620	809	2.429	1.636	809	2.445
33	Pescados congelados y refrigerados	1.865	1.095	2.960	41	9.385	9.426	1.906	10.480	12.386
24	Vinos, bebidas, alcoholes y derivados	28.180	0	28.180	56.269	1.997	58.266	84.449	1.997	86.446
30	Otros prod. alimenticios	5.628	0	5.628	2.348	69.321	71.669	7.976	69.321	77.297
27	Conservas	3.115	130	3.245	48.789	5.334	54.123	51.904	5.464	57.368
							0	0	0	0
Otras mercancías / Other Goods		8.774	190	8.964	36.682	40.614	77.296	45.456	40.804	86.260
31	Maquin. herram. y repuestos	1.710	14	1.724	2.346	28.826	31.172	4.056	28.840	32.896
34	Resto de mercancías	7.056	176	7.232	7.473	9.601	17.074	14.529	9.777	24.306
19	Maderas y corcho	8	0	8	112	1.044	1.156	120	1.044	1.164
26	Papel y pasta	0	0	0	26.751	1.143	27.894	26.751	1.143	27.894
Vehíc. y elementos transportes / Vehicles and transport elements		36.608	18.257	54.865	56.235	71.947	128.182	92.843	90.204	183.047
39	Tara de contenedores	36.519	18.235	54.754	56.007	71.342	127.349	92.526	89.577	182.103
32	Automóviles y sus piezas	89	22	111	228	605	833	317	627	944
TOTAL / TOTAL		226.748	23.306	250.054	413.640	399.146	812.786	640.388	422.452	1.062.840

4.8 RESUMEN GENERAL DEL TRÁFICO MARÍTIMO / GENERAL SUMMARY OF MARITIME TRAFFIC

4.8.1 Cuadro general número 1 / General chart number 1

CONCEPTOS / ITEM	TONELADAS / TONS	
	PARCIALES / PARTIALS	TOTALES / TOTAL
Graneles líquidos / Liquid bulks		25.918.606
Productos petrolíferos / Oil products	21.897.581	
Gas natural / Natural gas	3.024.194	
Otros líquidos / Other liquid	996.831	
Graneles Sólidos / Dry Bulks	5.308.274	5.308.274
Mercancía General / General Cargo	1.218.231	1.218.231
Tráfico Interior / Local Traffic	0	0
Avituallamiento / Supplies		67.066
Productos petrolíferos / Oil products	5.045	
Resto / Rest	62.021	
Pesca Fresca / Fresh Fish	631	631
TOTAL / TOTAL	32.512.808	32.512.808

4.8.2 Cuadro General Número 2 (Incluido tráfico interior, avituallamiento y pesca fresca) / General chart number 2. (Local traffic, supplies and fresh fish, included)

CONCEPTOS / ITEM	TONELADAS / TONS
Mercancías embarcadas / Goods loaded	9.419.559
Mercancías desembarcadas / Goods unloaded	22.979.411
Mercancías transbordadas / Goods transhipped	113.838
TOTAL / TOTAL	32.512.808

4.8.3 Cuadro General Número 3 / General chart number 3

CONCEPTOS / ITEM	TONELADAS / TONS	
	PARCIALES / PARTIALS	TOTALES / TOTAL
Comercio Exterior / Foreign Trade		28.912.499
Importación / Import		21.802.746
Graneles líquidos / Liquid bulks	18.061.135	
Graneles sólidos / Solid bulks	3.249.245	
Mercancía general / General goods	492.366	
Exportación / Export		7.176.819
Graneles líquidos / Liquid bulks	5.119.755	
Graneles sólidos / Solid bulks	1.514.732	
Mercancía general / General goods	475.266	
Comercio nacional / Domestic		3.026.346
Mercancías en tránsito / Transit		277.391
Mercancías transbordadas / Transhipping		113.838
Taras de equipamientos / Equipment net weight		182.103
Pesca fresca, avituallamiento y tráfico interior / Fresh fish, supplies and local traffic		631
TOTAL / TOTAL		32.512.808

4.9 TRÁFICO TERRESTRE / HINTERLAND TRAFFIC

MEDIO DE TRANSPORTE UTILIZADO PARA LA ENTRADA O SALIDA DE LA ZONA DE SERVICIO DEL PUERTO TRANSPORT SYSTEM USED FOR HINTERLAND CONNECTIONS FROM OR TO PORT AREA	TONELADAS / TONS		
	CARGADAS EN BARCO LOADED ON VESSEL	DESCARGADAS DE BARCO UNLOADED FROM VESSEL	TOTALES / TOTAL
Ferrocarril / Railway	0	0	0
Carretera / Road	2.534.061	4.010.370	6.544.431
Tubería / Pipe	6.818.432	18.968.410	25.786.842
Otros medios / Other			0
Total transporte terrestre / Total hinterland traffic	9.352.493	22.978.780	32.331.273
Sin transporte terrestre / Without land transport	56.919	56.919	113.838
TOTAL DE MERCANCÍAS SEGÚN TRANSPORTE	9.409.412	23.035.699	32.445.111
Pesca, avituallamiento y tráfico interior o local	67.066	631	67.697
TOTAL / TOTAL	9.476.478	23.036.330	32.512.808

4.9.1 Tráfico Ferroviario / Vagons

CONCEPTOS / ITEM	TONELADAS / TONS
Vagones cargados	0
Vagones vacíos	0
Total vagones	0
Total toneladas	0
Total TEUS	0

SIN MOVIMIENTO / WITHOUT TRAFFIC

4.9.2. Tráfico T.I.R. y terrestre en general / T.I.R. Traffic

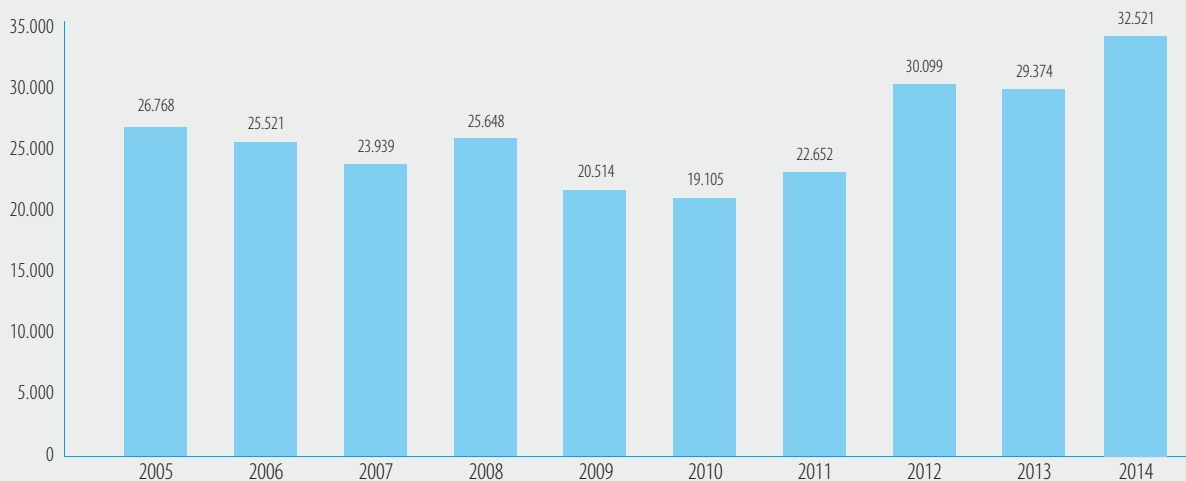
	Nº DE CAMIONES NUMBER TRUCKS	TONELADAS TONS
De importación / Import	-	-
De exportación / Export	2	21
De Cabotaje / terrestre en general (*)	210	3.573
TOTAL	212	3.594

(*) Con una estimación de 17 toneladas por camión.

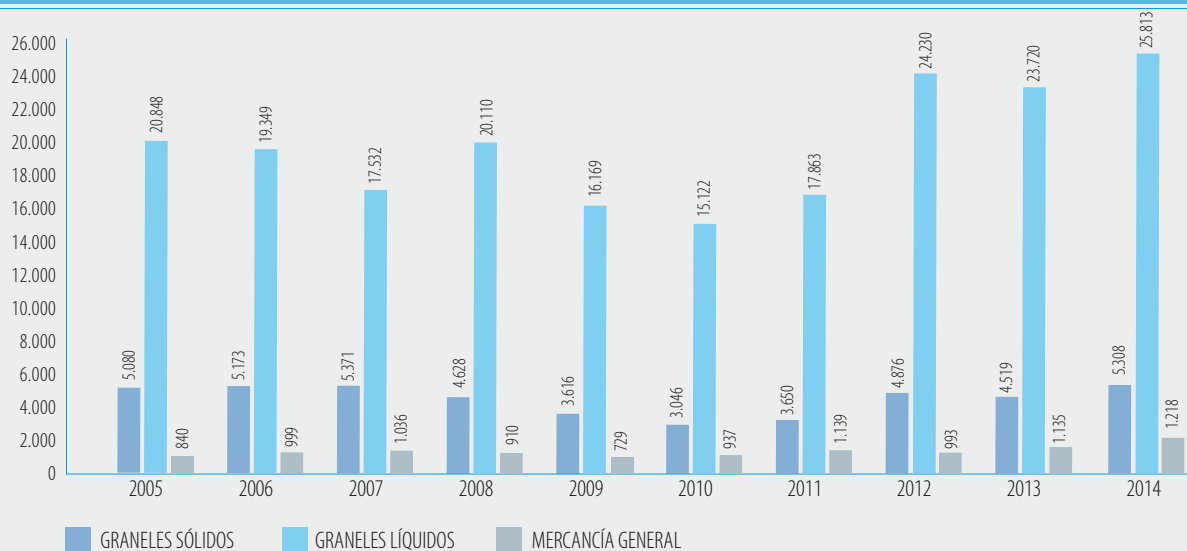
4.10 GRÁFICOS. SERIE HISTÓRICA / DEVELOPMENT DIAGRAMS. HISTORICAL SEQUENCE

	2005	2006	2007	2008	2009	2010	2011	2012	2013	2014
EVOLUCIÓN DEL TRÁFICO TOTAL (en miles de toneladas) TOTAL TRAFFIC DEVELOPMENT (in thousands of tons)	26.768	25.521	23.939	25.648	20.514	19.105	22.652	30.099	29.374	32.521
TRÁFICO POR TIPO DE MERCANCÍAS (en miles de toneladas) TRAFFIC BY TYPE OF CARGO (in thousands of tons)										
GRANELES SÓLIDOS SOLID BULK	5.080	5.173	5.371	4.628	3.616	3.046	3.650	4.876	4.519	5.308
GRANELES LÍQUIDOS LIQUID BULK	20.848	19.349	17.532	20.110	16.169	15.122	17.863	24.230	23.720	25.813
MERCANCÍA GENERAL GENERAL CARGO	840	999	1.036	910	729	937	1.139	993	1.135	1.218
TRÁFICO EXTERIOR TOTAL (en miles de toneladas) TOTAL FOREIGN TRAFFIC (in thousands of tons)	23.608	22.182	20.763	21.829	17.104	16.172	19.215	27.154	26.723	28.921
EVOLUCIÓN DEL TRÁFICO EXTERIOR (en miles de toneladas) DEVELOPMENT OF FOREIGN TRAFFIC (in thousands of tons)										
EXPORTACIONES EXPORT	622	667	637	897	461	706	1.628	6.273	6.571	7.110
IMPORTACIONES IMPORT	22.986	21.515	20.126	20.932	16.643	15.466	17.587	20.881	20.152	21.811
EVOLUCIÓN DEL TRÁFICO DE CONTENEDORES (en miles de T.E.U) DEVELOPMENT OF CONTAINER TRAFFIC (in thousands of T.E.U)	38	39	47	46	58	64	72	67	81	89
EVOLUCIÓN DE LA CONTAINERIZACIÓN DE LA MERCANCÍA GENERAL DIVERSA (en miles de toneladas) GENERAL CARGO CONTAINERIZATION DEVELOPMENT (in thousands of tons)										
MERCANCÍA GENERAL CONTAINERIZADA CONTAINERIZED GENERAL CARGO	390	435	525	458	590	741	872	822	964	1.063
MERCANCÍA GENERAL NO CONTAINERIZADA NO CONTAINERIZED GENERAL CARGO	450	563	511	452	139	196	267	171	171	155
EVOLUCIÓN DEL TONELAJE DE REG. BRUTO (en miles de G.T.) DEVELOPMENT OF G.R.T. (in thousands of G.R.T.)	29.416	27.815	26.690	28.310	26.007	26.958	28.569	34.405	35.861	37.511
EVOLUCIÓN DE LA CARGA SECA (en miles de toneladas) DRY CARGO DEVELOPMENT (in thousands of tons)	5.920	6.172	6.407	5.538	4.345	3.983	4.789	5.869	5.654	6.526

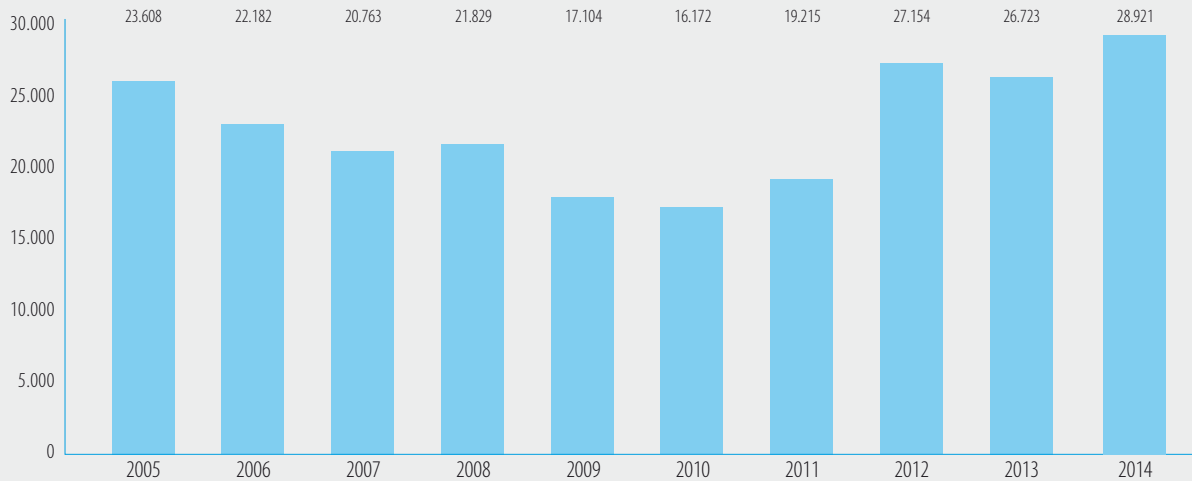
EVOLUCIÓN DEL TRÁFICO TOTAL / TOTAL TRAFFIC DEVELOPMENT
EN MILES DE TONS. / IN THOUSAND OF TONS.



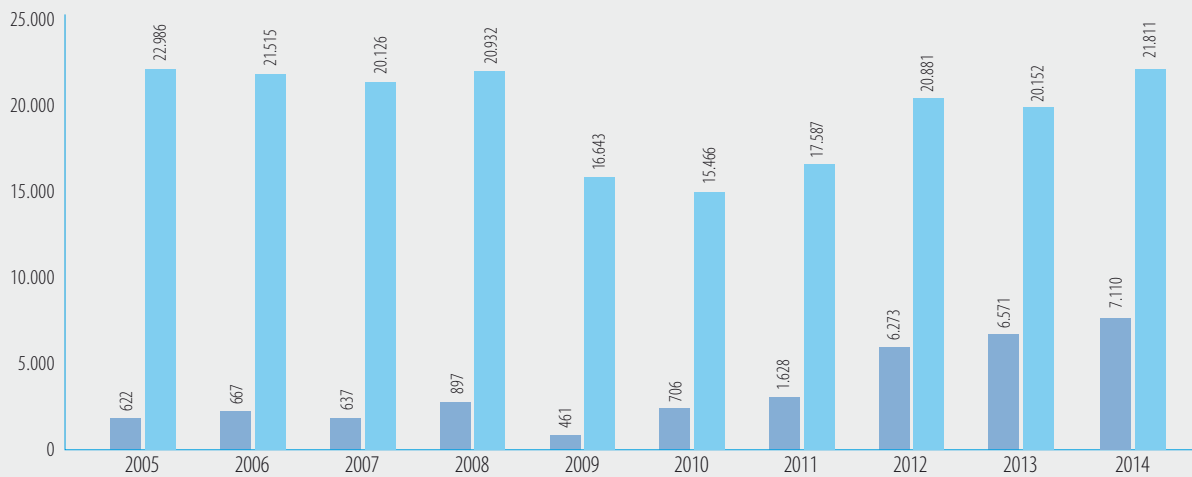
TRÁFICO POR TIPO DE MERCANCÍAS / TRAFFIC BY TYPE OF CARGO
EN MILES DE TONS. / IN THOUSAND OF TONS.



**TRÁFICO EXTERIOR TOTAL / TOTAL FOREIGN TRAFFIC
EN MILES DE TONS. / IN THOUSAND OF TONS.**

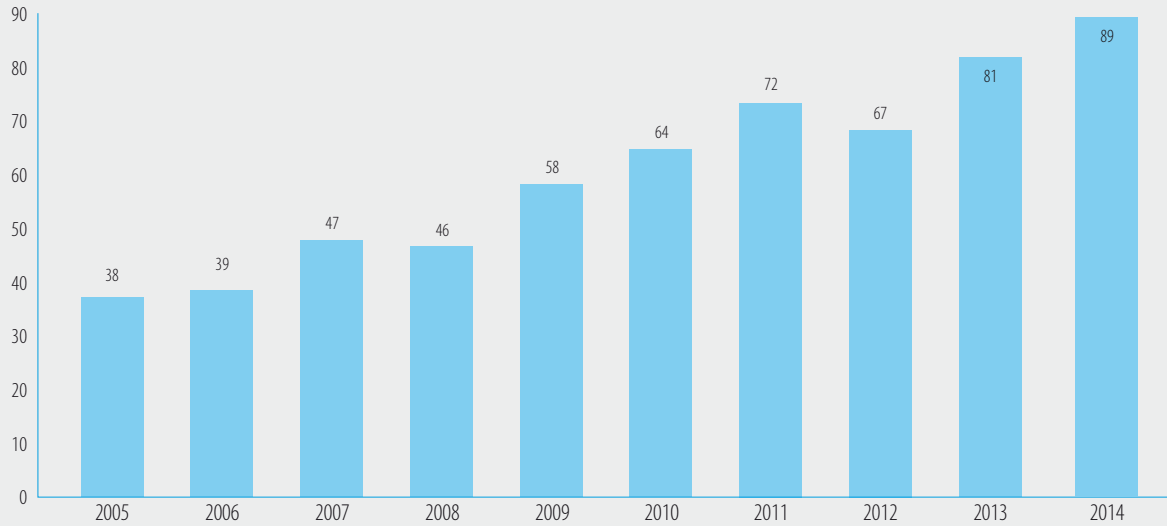


**EVOLUCIÓN DEL TRÁFICO EXTERIOR / DEVELOPMENT OF FOREIGN TRAFFIC
EN MILES DE TONS. / IN THOUSAND OF TONS.**

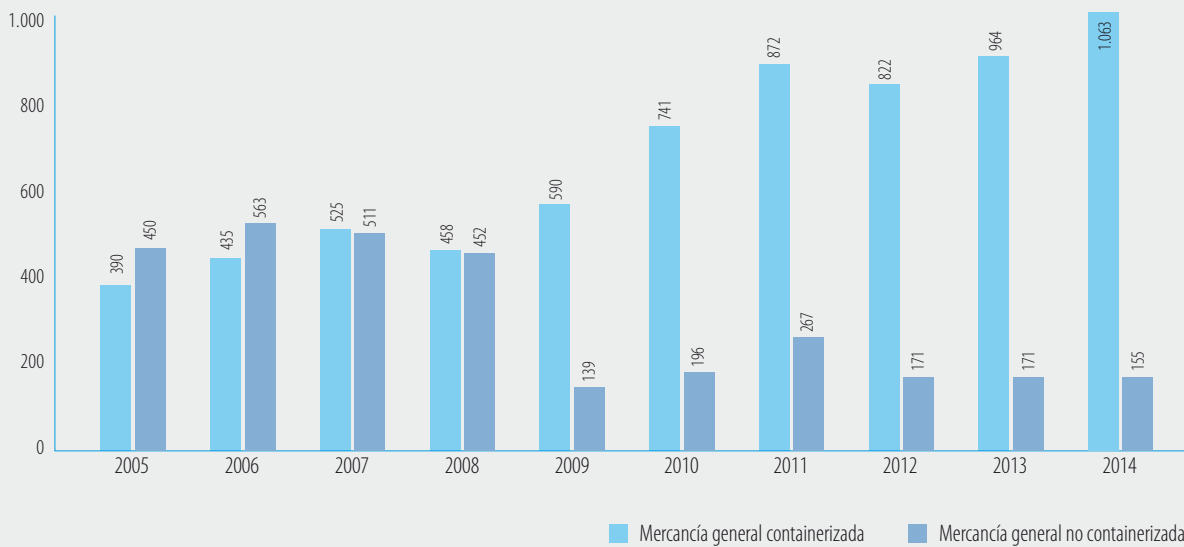


■ Exportaciones ■ Importaciones

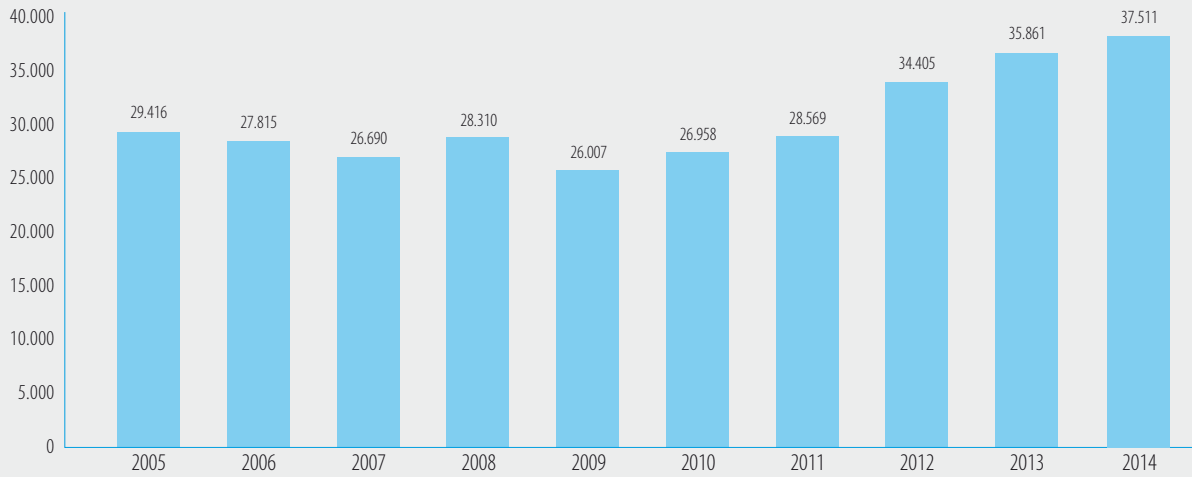
EVOLUCIÓN DEL TRÁFICO DE CONTENEDORES EN MILES DE T.E.U. /
DEVELOPMENT OF CONTAINER TRAFFIC IN THOUSAND OF T.E.U.



EVOLUCIÓN DE LA CONTAINERIZACIÓN DE LA MERCANCÍA GENERAL DIVERSA EN MILES DE TONS. /
GENERAL CARGO CONTAINERIZATION DEVELOPMENT IN THOUSAND OF TONS.



**EVOLUCIÓN DEL TONELAJE DE REGISTRO BRUTO EN MILES DE TRB. /
DEVELOPMENT OF GRT IN THOUSAND OF GRT**



**EVOLUCIÓN DE LA CARGA SECA EN MILES DE TONS. /
DRY CARGO DEVELOPMENT IN THOUSAND OF TONS**

