

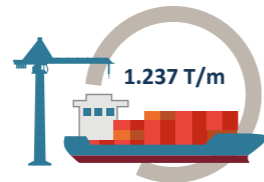
De Puerto regional a referente en la fachada atlántica.



El Puerto en cifras



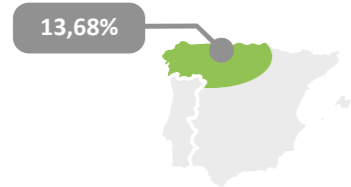
Tráfico de Mercancías



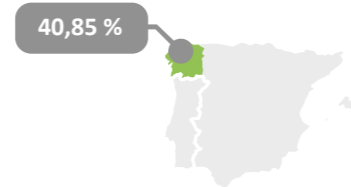
Tráfico de Mercancías / Muelle Comerciales



Tráfico de Buques nº



Cuota de tráficos en el sector portuario del Norte de España



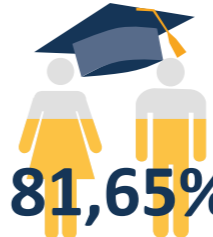
Cuota de tráficos en el sector portuario Regional (Galicia)



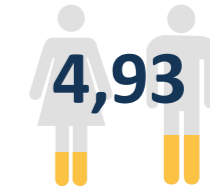
Total de trabajadores



% de trabajadores eventuales sobre el total



Trabajadores que siguen programas de formación



Índice de absentismo anual % días perdidos por baja



Cash Flow




Importe neto cifra de negocios APFSC (miles de €)



Resultado del ejercicio (miles de €)



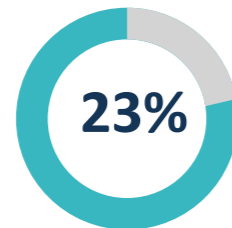
Nº de accidentes e incidentes en seguridad y protección



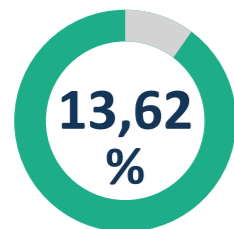
Consumos propios de electricidad



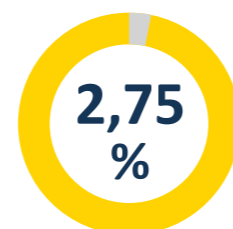
Emisiones de CO₂e Autoridad Portuaria



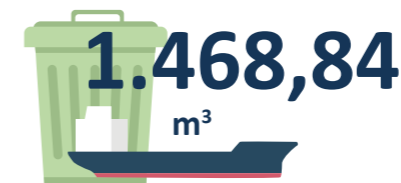
Costes de estructura sobre el total (2013)



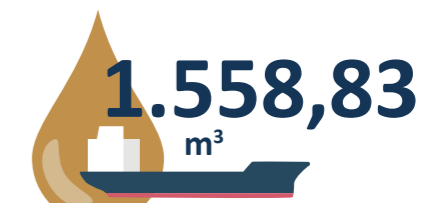
Ratio de Endeudamiento



Rentabilidad sobre activos



Marpol V Recogida de residuos sólidos a buques




Marpol I Recogida de residuos líquidos a buques



Importe de las inversiones de la Autoridad Portuaria



Inversión privada en infraestructura portuaria (miles de €)



Consumos propios de agua



Nº de incidentes ambientales