

4 Estadísticas de Tráfico



4.1. TRÁFICO DE PASAJE

4.1.1. PASAJEROS

4.1.1.1. PASAJEROS, NÚMERO

		CABOTAJE	EXTERIOR	TOTAL	INTERIOR
PUERTO DE LAS PALMAS		GRAN CANARIA			
LÍNEA REGULAR	Embarcados	525.174		525.174	0
	Desembarcados	512.489		512.489	0
	En tránsito	5.219		5.219	0
	Total	1.042.882	0	1.042.882	0
DE CRUCERO	Inicio de línea			213.613	
	Fin de línea			212.084	
	En tránsito			163.058	

		LANZAROTE			
LÍNEA REGULAR	Embarcados	67.722		67.722	0
	Desembarcados	57.774		57.774	0
	En tránsito			0	0
	Total	125.496	0	125.496	0
DE CRUCERO	Inicio de línea			758	
	Fin de línea			225	
	En tránsito			357.536	

		FUERTEVENTURA			
LÍNEA REGULAR	Embarcados	25.084		25.084	0
	Desembarcados	31.827		31.827	0
	En tránsito			0	0
	Total	56.911	0	56.911	0
DE CRUCERO	Inicio de línea			33	
	Fin de línea			62	
	En tránsito			117.707	

		AUTORIDAD PORTUARIA DE LAS PALMAS			
LÍNEA REGULAR	Embarcados	617.980	0	617.980	0
	Desembarcados	602.090	0	602.090	0
	En tránsito	5.219	0	5.219	0
	Total	1.225.289	0	1.225.289	0
DE CRUCERO	Inicio de línea			214.404	
	Fin de línea			212.371	
	En tránsito			638.301	

4.1.1.2. PASAJEROS DE LÍNEA REGULAR, NÚMERO. PUERTOS DE ORIGEN Y DESTINO

PUERTO DE ORIGEN O DESTINO	CABOTAJE		EXTERIOR		TOTAL
	EMBARCADOS	DESEMBARCADOS	EMBARCADOS	DESEMBARCADOS	
PUERTO DE LAS PALMAS					GRAN CANARIA
ARRECIFE	47.751	36.669			84.420
BAHÍA DE CÁDIZ	3.158	3.402			6.560
GRAN TARAJAL		18			18
HUELVA	5.955	6.151			12.106
MORROJABLE	247.917	251.705			499.622
PUERTO DEL ROSARIO	31.434	19.798			51.232
SANTA CRUZ DE TENERIFE	191.328	196.703			388.031
SANTA CRUZ DE LA PALMA	402	479			881
SEVILLA	1	11			12
TOTAL	527.946	514.936	0	0	1.042.882

PUERTO DE ARRECIFE					LANZAROTE
BAHÍA DE CÁDIZ	2.436	4.031			6.467
LAS PALMAS	46.268	48.152			94.420
HUELVA	1.961	3.307			5.268
SANTA CRUZ DE TENERIFE	16.526	1.834			18.360
SANTA CRUZ DE LA PALMA	531	450			981
TOTAL	67.722	57.774	0	0	125.496

PUERTO DEL ROSARIO					FUERTEVENTURA
BAHÍA DE CÁDIZ	1.468				1.468
LAS PALMAS	19.843	31.648			51.491
SANTA CRUZ DE TENERIFE	3.759	49			3.808
SANTA CRUZ DE LA PALMA	14	130			144
TOTAL	25.084	31.827	0	0	56.911

AUTORIDAD PORTUARIA DE LAS PALMAS					
ARRECIFE	47.751	36.669	0	0	84.420
BAHÍA DE CÁDIZ	7.062	7.433	0	0	14.495
LAS PALMAS	66.111	79.800	0	0	145.911
GRAN TARAJAL	0	18	0	0	18
HUELVA	7.916	9.458	0	0	17.374
MORROJABLE	247.917	251.705	0	0	499.622
PUERTO DEL ROSARIO	31.434	19.798	0	0	51.232
SANTA CRUZ DE TENERIFE	211.613	198.586	0	0	410.199
SANTA CRUZ DE LA PALMA	947	1.059	0	0	2.006
SEVILLA	1	11	0	0	12
TOTAL	620.752	604.537	0	0	1.225.289



4.1.2. VEHÍCULOS EN RÉGIMEN DE PASAJE. NÚMERO DE UNIDADES

TIPO DE NAVEGACIÓN	TIPO DE VEHÍCULO	EMBARCADOS	DESEMBARCADOS	TOTAL
PUERTO DE LAS PALMAS		GRAN CANARIA		
CABOTAJE	MOTOCICLETAS	3.536	3.321	6.857
	COCHES	167.346	162.649	329.995
	FURGONETAS			0
	AUTOBUSES	184	165	349
	TOTAL	171.066	166.135	337.201
EXTERIOR	MOTOCICLETAS			0
	COCHES			0
	FURGONETAS			0
	AUTOBUSES			0
	TOTAL	0	0	0
TOTAL		171.066	166.135	337.201

PUERTO DE ARRECIFE		LANZAROTE		
CABOTAJE	MOTOCICLETAS	442	585	1.027
	COCHES	21.655	20.417	42.072
	FURGONETAS			0
	AUTOBUSES	6	2	8
	TOTAL	22.103	21.004	43.107
EXTERIOR	MOTOCICLETAS			0
	COCHES			0
	FURGONETAS			0
	AUTOBUSES			0
	TOTAL	0	0	0
TOTAL	22.103	21.004	43.107	

PUERTO DEL ROSARIO		FUERTEVENTURA		
CABOTAJE	MOTOCICLETAS	139	150	289
	COCHES	6.843	8.191	15.034
	FURGONETAS			0
	AUTOBUSES	1	1	2
	TOTAL	6.983	8.342	15.325
EXTERIOR	MOTOCICLETAS			0
	COCHES			0
	FURGONETAS			0
	AUTOBUSES			0
	TOTAL	0	0	0
TOTAL	6.983	8.342	15.325	

AUTORIDAD PORTUARIA DE LAS PALMAS				
CABOTAJE	MOTOCICLETAS	4.117	4.056	8.173
	COCHES	195.844	191.257	387.101
	FURGONETAS	0	0	0
	AUTOBUSES	191	168	359
	TOTAL	200.152	195.481	395.633
EXTERIOR	MOTOCICLETAS	0	0	0
	COCHES	0	0	0
	FURGONETAS	0	0	0
	AUTOBUSES	0	0	0
	TOTAL	0	0	0
TOTAL	200.152	195.481	395.633	



4.2. BUQUES

4.2.1. BUQUES MERCANTES

4.2.1.1. DISTRIBUCIÓN POR TONELAJE

	TOTAL	HASTA 3.000 G.T.	DE 3.001 A 5.000 G.T.	DE 5.001 A 10.000 G.T.	DE 10.001 A 25.000 G.T.	DE 25.001 A 50.000 G.T.	MÁS DE 50.000 G.T.
PUERTO DE LAS PALMAS GRAN CANARIA							
ESPAÑOLES							
Número	3.293	102	34	1.044	1.791	317	5
G.T.	49.249.569	97.009	152.290	6.746.682	32.348.556	9.390.602	514.430
EXTRANJEROS							
Número	5.066	647	465	1.348	896	1.077	633
G.T.	119.542.493	1.019.803	1.847.450	10.002.811	15.139.345	36.946.256	54.586.828
TOTAL							
Número	8.359	749	499	2.392	2.687	1.394	638
G.T.	168.792.062	1.116.812	1.999.740	16.749.493	47.487.901	46.336.858	55.101.258
PORCENTAJE SOBRE EL TOTAL %							
Número	100	9	6	29	32	17	8
G.T.	100	1	1	10	28	27	33

	TOTAL	HASTA 3.000 G.T.	DE 3.001 A 5.000 G.T.	DE 5.001 A 10.000 G.T.	DE 10.001 A 25.000 G.T.	DE 25.001 A 50.000 G.T.	MÁS DE 50.000 G.T.
PUERTO DE SALINETAS GRAN CANARIA							
ESPAÑOLES							
Número	117	0	37	77	3	0	0
G.T.	689.223	0	162.168	493.185	33.870	0	0
EXTRANJEROS							
Número	54	37	17	0	0	0	0
G.T.	165.823	100.196	65.627	0	0	0	0
TOTAL							
Número	171	37	54	77	3	0	0
G.T.	855.046	100.196	227.795	493.185	33.870	0	0
PORCENTAJE SOBRE EL TOTAL %							
Número	100	22	32	45	2	0	0
G.T.	100	12	27	58	4	0	0

	TOTAL	HASTA 3.000 G.T.	DE 3.001 A 5.000 G.T.	DE 5.001 A 10.000 G.T.	DE 10.001 A 25.000 G.T.	DE 25.001 A 50.000 G.T.	MÁS DE 50.000 G.T.
PUERTO DE ARINAGA GRAN CANARIA							
ESPAÑOLES							
Número	14	12	2	0	0	0	0
G.T.	11.790	4.101	7.689	0	0	0	0
EXTRANJEROS							
Número	22	10	7	0	3	2	0
G.T.	171.568	22.242	28.006	0	68.054	53.266	0
TOTAL							
Número	36	22	9	0	3	2	0
G.T.	183.358	26.343	35.695	0	68.054	53.266	0
PORCENTAJE SOBRE EL TOTAL %							
Número	100	61	25	0	8	6	0
G.T.	100	14	19	0	37	29	0

	TOTAL	HASTA 3.000 G.T.	DE 3.001 A 5.000 G.T.	DE 5.001 A 10.000 G.T.	DE 10.001 A 25.000 G.T.	DE 25.001 A 50.000 G.T.	MÁS DE 50.000 G.T.
PUERTO DE ARRECIFE LANZAROTE							
ESPAÑOLES							
Número	852	336	89	23	227	177	0
G.T.	9.907.471	30.653	371.054	160.509	4.159.295	5.185.960	0
EXTRANJEROS							
Número	571	42	26	166	54	148	135
G.T.	17.292.199	92.370	96.074	1.381.417	810.366	4.488.309	10.423.663
TOTAL							
Número	1.423	378	115	189	281	325	135
G.T.	27.199.670	123.023	467.128	1.541.926	4.969.661	9.674.269	10.423.663
PORCENTAJE SOBRE EL TOTAL %							
Número	100	27	8	13	20	23	9
G.T.	100	0	2	6	18	36	38

	TOTAL	HASTA 3.000 G.T.	DE 3.001 A 5.000 G.T.	DE 5.001 A 10.000 G.T.	DE 10.001 A 25.000 G.T.	DE 25.001 A 50.000 G.T.	MÁS DE 50.000 G.T.
PUERTO DEL ROSARIO FUERTEVENTURA							
ESPAÑOLES							
Número	369	16	59	246	39	9	0
G.T.	3.532.505	6.756	252.276	2.330.874	696.741	245.858	0
EXTRANJEROS							
Número	290	34	27	57	60	71	41
G.T.	6.568.938	83.871	100.296	442.989	737.408	2.155.394	3.048.980
TOTAL							
Número	659	50	86	303	99	80	41
G.T.	10.101.443	90.627	352.572	2.773.863	1.434.149	2.401.252	3.048.980
PORCENTAJE SOBRE EL TOTAL %							
Número	100	8	13	46	15	12	6
G.T.	100	1	3	27	14	24	30

	TOTAL	HASTA 3.000 G.T.	DE 3.001 A 5.000 G.T.	DE 5.001 A 10.000 G.T.	DE 10.001 A 25.000 G.T.	DE 25.001 A 50.000 G.T.	MÁS DE 50.000 G.T.
AUTORIDAD PORTUARIA DE LAS PALMAS							
ESPAÑOLES							
Número	4.645	466	221	1.390	2.060	503	5
G.T.	63.390.558	138.519	945.477	9.731.250	37.238.462	14.822.420	514.430
EXTRANJEROS							
Número	6.003	770	542	1.571	1.013	1.298	809
G.T.	143.741.021	1.318.482	2.137.453	11.827.217	16.755.173	43.643.225	68.059.471
TOTAL							
Número	10.648	1.236	763	2.961	3.073	1.801	814
G.T.	207.131.579	1.457.001	3.082.930	21.558.467	53.993.635	58.465.645	68.573.901
PORCENTAJE SOBRE EL TOTAL %							
Número	100	12	7	28	29	17	8
G.T.	100	1	1	10	26	28	33



4.2.1.2. DISTRIBUCIÓN POR BANDERA

BANDERAS	Nº DE BUQUES	G.T.
PUERTO DE LAS PALMAS		GRAN CANARIA
ALEMANIA	68	1.685.596
ANGOLA	1	991
ANTILLAS INGLESAS	330	2.343.198
BAHAMAS	204	5.884.483
BARBADOS	2	35.556
BELGICA	13	193.345
BELICE	5	4.228
BERMUDA	2	162.374
BRASIL	2	5.751
CAMERUN	17	46.692
CANADA	1	9.611
CHINA	54	1.416.309
CHIPRE	438	4.658.796
COREA DEL SUR	14	561.452
CROACIA	4	97.713
DINAMARCA	104	1.113.911
EGIPTO	2	76.014
EMIRATOS ARABES	1	11.263
ESPAÑA	3.293	49.249.569
ESTADOS UNIDOS DE AMERICA	7	82.013
ESTONIA	2	5.316
FILIPINAS	10	281.993
FINLANDIA	1	10.471
FRANCIA	9	219.120
GHANA	1	786
GIBRALTAR	95	554.737
GRECIA	100	5.687.740
GUATEMALA	2	4.218
GUINEA KONAKRI	4	6.388
HOLANDA	211	1.703.594
HONG KONG	130	5.557.168
INDIA	4	209.647
ISLA DE MAN	4	148.466
ISLANDIA	2	15.610
ISLAS CAYMAN	1	25.406
ISLAS FAROES	1	2.469
ISLAS MARSHALL	38	1.591.095
ITALIA	226	8.912.567
JAMAICA	2	36.986
JAPON	62	187.164
KAZAKHSTAN	1	477
LETONIA	9	65.998
LIBANO	10	66.154
LIBERIA	424	14.377.317

LIBIA	7	87.592
LITUANIA	16	107.674
LUXEMBURGO	3	10.496
MALTA	349	9.791.952
MARRUECOS	22	52.125
MAURITANIA	11	2.710
MONGOLIA	1	10.511
NIGERIA	1	385
NORUEGA	73	1.499.807
NUEVA ZELANDA	5	32.343
OTROS PAISES	39	252.518
OTROS PAISES AFRICANOS	6	35.601
OTROS PAISES AMERICANOS	62	5.183.947
OTROS PAISES ASIATICOS	4	11.772
OTROS PAISES OCEANIA	359	8.962.352
PANAMA	788	26.121.880
POLONIA	5	29.843
PORTUGAL	103	1.089.586
REINO UNIDO DE LA GRAN BRETAÑA	299	3.539.235
RUSIA	28	196.801
SAN VICENTE	26	174.003
SENEGAL	1	272
SEYCHELLES	2	24.798
SIERRA LEONA	29	39.614
SINGAPUR	114	3.164.907
SRI-LANKA -CEILAN-	11	107.492
SUECIA	10	38.742
SUIZA	7	113.126
TAIWAN	2	1.278
THAILANDIA	15	244.669
TOGO	1	17.264
TRINIDAD Y TOBAGO	2	588
TURQUIA	44	445.745
VANUATU	3	90.682
TOTAL	8.359	168.792.062

BANDERAS	Nº DE BUQUES	G.T.
PUERTO DE SALINETAS		GRAN CANARIA
ESPAÑA	117	689.223
MALTA	8	28.007
NORUEGA	2	9.552
PORTUGAL	37	100.196
REINO UNIDO DE LA GRAN BRETAÑA	7	28.068
TOTAL	171	855.046



BANDERAS	Nº DE BUQUES	G.T.
PUERTO DE ARINAGA		GRAN CANARIA
ANTILLAS INGLESAS	3	11.212
BELGICA	1	1.373
CHIPRE	4	11.538
ESPAÑA	14	11.790
GIBRALTAR	1	3.194
GUINEA BISSAU	1	279
HOLANDA	3	9.092
ISLAS MARSHALL	1	23.948
LIBERIA	1	25.537
OTROS PAISES AMERICANOS	1	1.589
OTROS PAISES OCEANIA	2	51.026
PANAMA	1	20.809
PORTUGAL	1	2.469
SINGAPUR	1	4.566
SUECIA	1	4.936
TOTAL	36	183.358

BANDERAS	Nº DE BUQUES	G.T.
PUERTO DE ARRECIFE		LANZAROTE
ALEMANIA	19	143.450
ANTILLAS INGLESAS	6	62.536
BAHAMAS	40	1.930.394
CHIPRE	97	791.902
ESPAÑA	852	9.907.471
FRANCIA	1	14.983
GUINEA BISSAU	1	60
HOLANDA	34	470.976
ITALIA	173	7.593.153
LIBERIA	2	11.783
MALTA	61	2.704.984
NORUEGA	2	9.552
OTROS PAISES AMERICANOS	25	2.024.633
OTROS PAISES OCEANIA	1	30.277
PANAMA	24	949.066
PORTUGAL	30	94.950
REINO UNIDO DE LA GRAN BRETAÑA	53	455.536
SAN VICENTE	1	2.598
SIERRA LEONA	1	1.366
TOTAL	1.423	27.199.670

BANDERAS	Nº DE BUQUES	G.T.
PUERTO DEL ROSARIO		FUERTEVENTURA
ALEMANIA	1	475
ANTILLAS INGLESAS	7	66.441
BAHAMAS	4	95.216

CHIPRE	72	637.607
DINAMARCA	1	1.087
ESPAÑA	369	3.532.505
HOLANDA	29	252.104
ITALIA	84	3.393.918
LIBERIA	1	6.334
LITUANIA	1	2.395
MALTA	34	1.679.442
OTROS PAISES AMERICANOS	1	30.277
OTROS PAISES OCEANIA	1	12.993
PANAMA	14	268.250
PORTUGAL	25	67.700
REINO UNIDO DE LA GRAN BRETAÑA	13	51.967
SIERRA LEONA	2	2.732
TOTAL	659	10.101.443


BANDERAS	Nº DE BUQUES	G.T.
AUTORIDAD PORTUARIA DE LAS PALMAS		
ALEMANIA	88	1.829.521
ANGOLA	1	991
ANTILLAS INGLESAS	346	2.483.387
BAHAMAS	248	7.910.093
BARBADOS	2	35.556
BELGICA	14	194.718
BELICE	5	4.228
BERMUDA	2	162.374
BRASIL	2	5.751
CAMERUN	17	46.692
CANADA	1	9.611
CHINA	54	1.416.309
CHIPRE	611	6.099.843
COREA DEL SUR	14	561.452
CROACIA	4	97.713
DINAMARCA	105	1.114.998
EGIPTO	2	76.014
EMIRATOS ARABES	1	11.263
ESPAÑA	4.645	63.390.558
ESTADOS UNIDOS DE AMERICA	7	82.013
ESTONIA	2	5.316
FILIPINAS	10	281.993
FINLANDIA	1	10.471
FRANCIA	10	234.103
GHANA	1	786
GIBRALTAR	96	557.931
GRECIA	100	5.687.740
GUATEMALA	2	4.218



BANDERAS	Nº DE BUQUES	G.T.
AUTORIDAD PORTUARIA DE LAS PALMAS		
GUINEA BISSAU	2	339
GUINEA KONAKRI	4	6.388
HOLANDA	277	2.435.766
HONG KONG	130	5.557.168
INDIA	4	209.647
ISLA DE MAN	4	148.466
ISLANDIA	2	15.610
ISLAS CAYMAN	1	25.406
ISLAS FAROES	1	2.469
ISLAS MARSHALL	39	1.615.043
ITALIA	483	19.899.638
JAMAICA	2	36.986
JAPON	62	187.164
KAZAKHSTAN	1	477
LETONIA	9	65.998
LIBANO	10	66.154
LIBERIA	428	14.420.971
LIBIA	7	87.592
LITUANIA	17	110.069
LUXEMBURGO	3	10.496
MALTA	452	14.204.385
MARRUECOS	22	52.125
MAURITANIA	11	2.710
MONGOLIA	1	10.511
NIGERIA	1	385
NORUEGA	77	1.518.911
NUEVA ZELANDA	5	32.343
OTROS PAISES	39	252.518
OTROS PAISES AFRICANOS	6	35.601
OTROS PAISES AMERICANOS	89	7.240.446
OTROS PAISES ASIATICOS	4	11.772
OTROS PAISES OCEANIA	363	9.056.648
PANAMA	827	27.360.005
POLONIA	5	29.843
PORTUGAL	196	1.354.901
REINO UNIDO DE LA GRAN BRETAÑA	372	4.074.806
RUSIA	28	196.801
SAN VICENTE	27	176.601
SENEGAL	1	272
SEYCHELLES	2	24.798
SIERRA LEONA	32	43.712
SINGAPUR	115	3.169.473
SRI-LANKA -CEILAN-	11	107.492
SUECIA	11	43.678
SUIZA	7	113.126



TAIWAN	2	1.278
THAILANDIA	15	244.669
TOGO	1	17.264
TRINIDAD Y TOBAGO	2	588
TURQUIA	44	445.745
VANUATU	3	90.682
TOTAL GENERAL	10.648	207.131.579



4.2.1.3. DISTRIBUCIÓN POR TIPOS DE BUQUES

TIPO DE BUQUES	ESPAÑOLES		EXTRANJEROS		TOTAL	
	Nº	G.T.	Nº	G.T.	Nº	G.T.
PUERTO DE LAS PALMAS						
GRAN CANARIA						
TOTAL TANQUES	42	691.534	433	20.380.968	475	21.072.502
TOTAL GRANELEROS	0	0	911	33.913.812	911	33.913.812
TOTAL CARGA GENERAL	9	31.784	1.236	9.622.759	1.245	9.654.543
TOTAL RO-RO	3.096	48.059.708	144	3.027.573	3.240	51.087.281
TOTAL PASAJE	0	0	224	13.488.267	224	13.488.267
TOTAL PORTACONTENEDORES	13	95.680	1.085	29.372.961	1.098	29.468.641
TOTAL OTROS BUQUES MERCANTES	133	370.863	1.033	9.736.153	1.166	10.107.016
TOTALES	3.293	49.249.569	5.066	119.542.493	8.359	168.792.062
PUERTO DE SALINETAS						
GRAN CANARIA						
TOTAL TANQUES	37	162.168	44	124.862	81	287.030
TOTAL GRANELEROS						
TOTAL CARGA GENERAL						
TOTAL RO-RO						
TOTAL PASAJE						
TOTAL PORTACONTENEDORES						
TOTAL OTROS BUQUES MERCANTES	80	527.055	10	40.961	90	568.016
TOTALES	117	689.223	54	165.823	171	855.046
PUERTO DE ARINAGA						
GRAN CANARIA						
TOTAL TANQUES	0	0	1	23.948	1	23.948
TOTAL GRANELEROS	0	0	3	74.075	3	74.075
TOTAL CARGA GENERAL	4	10.936	13	37.573	17	48.509
TOTAL RO-RO	0	0	0	0	0	0
TOTAL PASAJE	0	0	0	0	0	0
TOTAL PORTACONTENEDORES	0	0	0	0	0	0
TOTAL OTROS BUQUES MERCANTES	10	854	5	35.972	15	36.826
TOTALES	14	11.790	22	171.568	36	183.358
PUERTO DE ARRECIFE						
LANZAROTE						
TOTAL TANQUES	87	363.828	32	108.298	119	472.126
TOTAL GRANELEROS			12	42.289	12	42.289
TOTAL CARGA GENERAL	13	3.237	6	20.695	19	23.932
TOTAL RO-RO	407	9.372.692	94	2.472.388	501	11.845.080
TOTAL PASAJE	4	338	208	12.786.076	212	12.786.414
TOTAL PORTACONTENEDORES			191	1.665.293	191	1.665.293
TOTAL OTROS BUQUES MERCANTES	341	167.376	28	197.160	369	364.536
TOTALES	852	9.907.471	571	17.292.199	1.423	27.199.670
PUERTO DEL ROSARIO						
FUERTEVENTURA						
TOTAL TANQUES	59	252.276	30	104.260	89	356.536
TOTAL GRANELEROS			10	33.750	10	33.750
TOTAL CARGA GENERAL			16	61.612	16	61.612
TOTAL RO-RO	269	3.108.376	46	1.209.892	315	4.318.268
TOTAL PASAJE			70	4.058.036	70	4.058.036

TOTAL PORTACONTENEDORES			104	941.169	104	941.169
TOTAL OTROS BUQUES MERCANTES	41	171.853	14	160.219	55	332.072
TOTALES	369	3.532.505	290	6.568.938	659	10.101.443

TIPO DE BUQUES	ESPAÑOLES		EXTRANJEROS		TOTAL	
	Nº	G.T.	Nº	G.T.	Nº	G.T.
AUTORIDAD PORTUARIA DE LAS PALMAS						
TOTAL TANQUES	225	1.469.806	540	20.742.336	765	22.212.142
TOTAL GRANELEROS			936	34.063.926	936	34.063.926
TOTAL CARGA GENERAL	26	45.957	1.271	9.742.639	1.297	9.788.596
TOTAL RO-RO	3.772	60.540.776	284	6.709.853	4.056	67.250.629
TOTAL PASAJE	4	338	502	30.332.379	506	30.332.717
TOTAL PORTACONTENEDORES	13	95.680	1.380	31.979.423	1.393	32.075.103
TOTAL OTROS BUQUES MERCANTES	605	1.238.001	1.090	10.170.465	1.695	11.408.466
TOTALES	4.645	63.390.558	6.003	143.741.021	10.648	207.131.579

4.2.2. BUQUES DE GUERRA

	ESPAÑOLES	EXTRANJEROS	TOTAL
PUERTO DE LAS PALMAS			
GRAN CANARIA			
Número / Number	4	8	12
G.T. / G.T.	18.400	57.019	75.419
PUERTO DE ARINAGA			
GRAN CANARIA			
Número / Number	1	0	1
G.T. / G.T.	7.000	0	7.000
PUERTO DE ARRECIFE			
LANZAROTE			
Número / Number	2	0	2
G.T. / G.T.	5.132	0	5.132
PUERTO DEL ROSARIO			
FUERTEVENTURA			
Número / Number	3	0	3
G.T. / G.T.	12.040	0	12.040
AUTORIDAD PORTUARIA DE LAS PALMAS			
Número / Number	10	8	18
G.T. / G.T.	42.572	57.019	99.591



4.2.3. EMBARCACIONES DE PESCA

CON BASE EN EL PUERTO	
PUERTO DE LAS PALMAS	GRAN CANARIA
Número	62
G.T.	2.554
PUERTO DE ARINAGA	GRAN CANARIA
Número	23
G.T.	136
PUERTO DE ARRECIFE	LANZAROTE
Número	191
G.T.	18.649
AUTORIDAD PORTUARIA DE LAS PALMAS	
Número	276
G.T.	21.339

4.2.4. EMBARCACIONES DE RECREO

PUERTO DE LAS PALMAS	GRAN CANARIA
Número	996
PUERTO DE ARRECIFE	LANZAROTE
Número	138
PUERTO DEL ROSARIO	FUERTEVENTURA
Número	166
AUTORIDAD PORTUARIA DE LAS PALMAS	
Número	1.300

4.2.5. BUQUES ENTRADOS PARA DESGUACE

Nº BUQUES	FECHA EJECUCIÓN	G.T.	BANDERA
AUTORIDAD PORTUARIA DE LAS PALMAS			
1	16.05.14	346	Korea del Sur
1	28.05.14	271	Korea del Sur
1	17.07.14	<500	Sin bandera conocida
1	21.08.14	<500	Guinea Bisau
1	17/10/14	1589	Rep Dominicana
1	solicitado		
1	desguazando	des4793	Española



4.3. MERCANCÍAS, TONELADAS

4.3.1. MOVIDAS POR MUELLES Y ATRAQUES DEL SERVICIO

TRANSITOS MARÍTIMOS INCLUIDOS EN EMBARQUE Y DESEMBARQUE

MERCANCÍAS	CABOTAJE			EXTERIOR			TOTAL		
	EMB	DESEMB	TOTAL	EMB	DESEMB	TOTAL	EMB	DESEMB	TOTAL
PUERTO DE LAS PALMAS				GRAN CANARIA					
GRANELES LÍQUIDOS	59.207	1.120.032	1.179.239	499.283	1.626.875	2.126.159	558.491	2.746.908	3.305.398
GRANELES SÓLIDOS POR INSTALACIÓN ESPECIAL	0	18.643	18.643	65.328	105.971	171.299	65.328	124.614	189.942
GRANELES SÓLIDOS SIN INSTALACIÓN ESPECIAL	0	23.733	23.733	0	134.305	134.305	0	158.039	158.039
MERCANCÍA GENERAL	2.076.854	2.736.926	4.813.780	4.072.307	4.357.926	8.430.233	6.149.161	7.094.852	13.244.013
TOTAL TONELADAS	2.136.061	3.899.334	6.035.395	4.636.918	6.225.078	10.861.996	6.772.979	10.124.412	16.897.391

PUERTO DE ARINAGA				GRAN CANARIA					
GRANELES LÍQUIDOS	0	0	0	0	9.137	9.137	0	9.137	9.137
GRANELES SÓLIDOS POR INSTALACIÓN ESPECIAL	0	0	0	0	0	0	0	0	0
GRANELES SÓLIDOS SIN INSTALACIÓN ESPECIAL	12.072	0	12.072	6.189	4.500	10.689	18.260	4.500	22.760
MERCANCÍA GENERAL	1.899	7.450	9.349	3.337	6.489	9.826	5.236	13.939	19.175
TOTAL TONELADAS	13.971	7.450	21.421	9.525	20.127	29.652	23.496	27.577	51.073

PUERTO DE ARRECIFE				LANZAROTE					
GRANELES LÍQUIDOS	0	297.361	297.361	0	102.474	102.474	0	399.836	399.836
GRANELES SÓLIDOS POR INSTALACIÓN ESPECIAL	0	41.047	41.047	0	6.593	6.593	0	47.639	47.639
GRANELES SÓLIDOS SIN INSTALACIÓN ESPECIAL	0	12	12	928	2.285	3.213	928	2.297	3.225
MERCANCÍA GENERAL	244.389	649.223	893.612	579	18.228	18.807	244.968	667.451	912.419
TOTAL TONELADAS	244.389	987.643	1.232.032	1.507	129.580	131.087	245.896	1.117.223	1.363.119

PUERTO DEL ROSARIO				FUERTEVENTURA					
GRANELES LÍQUIDOS	935	277.555	278.490	0	78.894	78.894	935	356.449	357.384
GRANELES SÓLIDOS POR INSTALACIÓN ESPECIAL	0	36.746	36.746	0	14.576	14.576	0	51.323	51.323
GRANELES SÓLIDOS SIN INSTALACIÓN ESPECIAL	22	13	35	0	4.570	4.570	22	4.583	4.605
MERCANCÍA GENERAL	131.512	418.754	550.266	1.166	1.544	2.710	132.678	420.297	552.976
TOTAL TONELADAS	132.469	733.068	865.537	1.166	99.584	100.750	133.635	832.652	966.287



MERCANCÍAS	CABOTAJE			EXTERIOR			TOTAL		
	EMB	DESEMB	TOTAL	EMB	DESEMB	TOTAL	EMB	DESEMB	TOTAL
AUTORIDAD PORTUARIA DE LAS PALMAS									
GRANELES LÍQUIDOS	60.142	1.694.949	1.755.090	499.283	1.817.381	2.316.664	559.425	3.512.330	4.071.755
GRANELES SÓLIDOS POR INSTALACIÓN ESPECIAL	0	96.436	96.436	65.328	127.140	192.468	65.328	223.575	288.903
GRANELES SÓLIDOS SIN INSTALACIÓN ESPECIAL	12.094	23.759	35.852	7.117	145.660	152.777	19.210	169.419	188.629
MERCANCÍA GENERAL	2.454.654	3.812.353	6.267.007	4.077.389	4.384.187	8.461.576	6.532.043	8.196.540	14.728.583
TOTAL TONELADAS	2.526.890	5.627.495	8.154.385	4.649.117	6.474.369	11.123.485	7.176.006	12.101.864	19.277.870

4.3.2. MOVIDAS POR MUELLES Y ATRAQUES DE PARTICULARES

TRANSITOS MARÍTIMOS INCLUIDOS EN EMBARQUE Y DESEMBARQUE

MERCANCÍAS	CABOTAJE			EXTERIOR			TOTAL		
	EMB	DESEMB	TOTAL	EMB	DESEMB	TOTAL	EMB	DESEMB	TOTAL
PUERTO DE SALINETAS									
GRAN CANARIA									
GRANELES LÍQUIDOS	15.045	756.051	771.097	0	2.307	2.307	15.045	758.358	773.404
GRANELES SÓLIDOS POR INSTALACIÓN ESPECIAL	0	0	0	0	0	0	0	0	0
GRANELES SÓLIDOS SIN INSTALACIÓN ESPECIAL	0	0	0	0	0	0	0	0	0
MERCANCÍA GENERAL	0	0	0	0	0	0	0	0	0
TOTAL	15.045	756.051	771.097	0	2.307	2.307	15.045	758.358	773.404

4.3.3. EMBARCADAS Y DESEMBARCADAS EN EL AÑO

TRANSITOS MARÍTIMOS INCLUIDOS EN EMBARQUE Y DESEMBARQUE

MERCANCÍAS	CABOTAJE			EXTERIOR			TOTAL		
	EMB	DESEMB	TOTAL	EMB	DESEMB	TOTAL	EMB	DESEMB	TOTAL
PUERTO DE LAS PALMAS									
GRAN CANARIA									
GRANELES LÍQUIDOS	59.207	1.120.032	1.179.239	499.283	1.626.875	2.126.159	558.491	2.746.908	3.305.398
GRANELES SÓLIDOS POR INSTALACIÓN ESPECIAL	0	18.643	18.643	65.328	105.971	171.299	65.328	124.614	189.942
GRANELES SÓLIDOS SIN INSTALACIÓN ESPECIAL	0	23.733	23.733	0	134.305	134.305	0	158.039	158.039
MERCANCÍA GENERAL	2.076.854	2.736.926	4.813.780	4.072.307	4.357.926	8.430.233	6.149.161	7.094.852	13.244.013
TOTAL TONELADAS	2.136.061	3.899.334	6.035.395	4.636.918	6.225.078	10.861.996	6.772.979	10.124.412	16.897.391
PUERTO DE SALINETAS									
GRAN CANARIA									
GRANELES LÍQUIDOS	15.045	756.051	771.097	0	2.307	2.307	15.045	758.358	773.404
GRANELES SÓLIDOS POR INSTALACIÓN ESPECIAL	0	0	0	0	0	0	0	0	0

GRANELES SÓLIDOS SIN INSTALACIÓN ESPECIAL	0	0	0	0	0	0	0	0	0
MERCANCÍA GENERAL	0	0	0	0	0	0	0	0	0
TOTAL TONELADAS	15.045	756.051	771.097	0	2.307	2.307	15.045	758.358	773.404

PUERTO DE ARINAGA									
GRAN CANARIA									
GRANELES LÍQUIDOS	0	0	0	0	9.137	9.137	0	9.137	9.137
GRANELES SÓLIDOS POR INSTALACIÓN ESPECIAL	0	0	0	0	0	0	0	0	0
GRANELES SÓLIDOS SIN INSTALACIÓN ESPECIAL	12.072		12.072	6.189	4.500	10.689	18.260	4.500	22.760
MERCANCÍA GENERAL	1.899	7.450	9.349	3.337	6.489	9.826	5.236	13.939	19.175
TOTAL TONELADAS:	13.971	7.450	21.421	9.525	20.127	29.652	23.496	27.577	51.073

PUERTO DE ARRECIFE									
LANZAROTE									
GRANELES LÍQUIDOS	0	297.361	297.361	0	102.474	102.474	0	399.836	399.836
GRANELES SÓLIDOS POR INSTALACIÓN ESPECIAL	0	41.047	41.047	0	6.593	6.593	0	47.639	47.639
GRANELES SÓLIDOS SIN INSTALACIÓN ESPECIAL	0	12	12	928	2.285	3.213	928	2.297	3.225
MERCANCÍA GENERAL	244.389	649.223	893.612	579	18.228	18.807	244.968	667.451	912.419
TOTAL TONELADAS	244.389	987.643	1.232.032	1.507	129.580	131.087	245.896	1.117.223	1.363.119

MERCANCÍAS	CABOTAJE			EXTERIOR			TOTAL		
	EMB	DESEMB	TOTAL	EMB	DESEMB	TOTAL	EMB	DESEMB	TOTAL
PUERTO DEL ROSARIO									
FUERTEVENTURA									
GRANELES LÍQUIDOS	935	277.555	278.490	0	78.894	78.894	935	356.449	357.384
GRANELES SÓLIDOS POR INSTALACIÓN ESPECIAL	0	36.746	36.746	0	14.576	14.576	0	51.323	51.323
GRANELES SÓLIDOS SIN INSTALACIÓN ESPECIAL	22	13	35	0	4.570	4.570	22	4.583	4.605
MERCANCÍA GENERAL	131.512	418.754	550.266	1.166	1.544	2.710	132.678	420.297	552.976
TOTAL TONELADAS	132.469	733.068	865.537	1.166	99.584	100.750	133.635	832.652	966.287

AUTORIDAD PORTUARIA DE LAS PALMAS									
GRANELES LÍQUIDOS	75.187	2.451.000	2.526.187	499.283	1.819.688	2.318.971	574.470	4.270.688	4.845.158
GRANELES SÓLIDOS POR INSTALACIÓN ESPECIAL	0	96.436	96.436	65.328	127.140	192.468	65.328	223.575	288.903
GRANELES SÓLIDOS SIN INSTALACIÓN ESPECIAL	12.094	23.759	35.852	7.117	145.660	152.777	19.210	169.419	188.629
MERCANCÍA GENERAL	2.454.654	3.812.353	6.267.007	4.077.389	4.384.187	8.461.576	6.532.043	8.196.540	14.728.583
TOTAL TONELADAS	2.541.935	6.383.547	8.925.482	4.649.117	6.476.675	11.125.792	7.191.052	12.860.222	20.051.274

4.3.4. TOTAL MERCANCÍAS POR NACIONALIDAD DE PUERTOS DE ORIGEN Y DESTINO

TRANSITOS MARÍTIMOS INCLUIDOS EN EMBARQUE Y DESEMBARQUE

PAÍS	EMBARCADAS	DESEMBARCADAS	TOTAL
PUERTO DE LAS PALMAS			GRAN CANARIA
ALBANIA	774	31	805
ALEMANIA	36.674	127.405	164.079
ALTA MAR	294.182	16.771	310.953
ALTO VOLTA	6.781		6.781
ANGOLA	301.521	9.631	311.153
ANTILLAS INGLESAS	1.593	1	1.593
ARABIA SAUDITA	3.370	11.321	14.691
ARGELIA	23.729	19.256	42.984
ARGENTINA	54	10.728	10.781
AUSTRALIA	1.566	4.707	6.273
AUSTRIA	4	122	126
AZERBAIJAN		0	0
BAHAMAS	183	1.114	1.296
BANGLADESH		496	496
BARBADOS	36		36
BELGICA	11.923	285.400	297.323
BELICE		340	340
BENIN -DAHOMEY-	104.840	3.284	108.124
BOLIVIA	6		6
BOTSWANA	69		69
BRASIL	19.260	613.934	633.193
BULGARIA	422	5.869	6.291
CABO VERDE	58.818	2.512	61.330
CAMBOYA		31	31
CAMERUN	188.879	26.251	215.130
CANADA	809	9.830	10.638
CHILE	429	7.487	7.916
CHINA	97.994	151.076	249.071
CHIPRE	361	131.880	132.241
COLOMBIA	1.071	1.999	3.069
COREA DEL SUR	871	2.053	2.924
COSTA DE MARFIL	157.636	133.864	291.500
COSTA RICA	11	8	19
CROACIA	1.438	124	1.563
CUBA	4.490	790	5.280
DINAMARCA	2.011	16.403	18.414
DJIBOUTI		51	51
ECUADOR	406	4.091	4.497
EGIPTO	1.696	20.216	21.912
EMIRATOS ARABES	784	14.235	15.020
ESPAÑA	2.550.529	4.252.482	6.803.011
ESTADOS UNIDOS DE AMERICA	5.359	153.122	158.481
FILIPINAS	65	63	128

PAÍS	EMBARCADAS	DESEMBARCADAS	TOTAL
PUERTO DE LAS PALMAS			GRAN CANARIA
FINLANDIA	633	18.018	18.652
FRANCIA	68.227	205.248	273.475
GABON	27.328	11.979	39.307
GAMBIA	176.973	83.077	260.050
GHANA	115.453	53.992	169.444
GIBRALTAR	149	14.686	14.836
GRECIA	1.985	177.848	179.832
GUATEMALA		494	494
GUINEA BISSAU	39.212	69.837	109.049
GUINEA ECUATORIAL	1.553	275	1.828
GUINEA KONAKRI	283.757	27.846	311.604
HOLANDA	99.724	494.547	594.271
HONDURAS		476	476
HONG KONG	616	438	1.054
HUNGRIA		13	13
INDIA	97.013	59.714	156.727
INDONESIA	73	29.694	29.766
IRLANDA	28	3.008	3.036
ISLAS FALKLAND	57		57
ISRAEL	1.686	5.993	7.679
ITALIA	390.119	223.151	613.270
JAMAICA	26		26
JAPON	3.829	3.381	7.210
JORDANIA	20	1.497	1.517
KENIA	816	1.809	2.625
KUBAIT	64	891	955
LESOTHO	5		5
LIBANO	555	319	874
LIBERIA	15.116	1.748	16.865
LIBIA	3.720	815	4.535
LUXEMBURGO	8	34	42
MADAGASCAR	28	6.847	6.875
MALASIA	562	12.023	12.584
MALAWI	3.805		3.805
MALDIVAS	18		18
MALI	2.295	893	3.188
MALTA	793	203	995
MARRUECOS	127.979	340.368	468.346
MAURICIO	359	197.348	197.707
MAURITANIA	328.373	76.336	404.709
MEXICO	2.260	908	3.167
MONTENEGRO	1.362	25	1.387
MOZAMBIQUE	18.284	46.618	64.902
NAMIBIA	18.513	39.410	57.923
NICARAGUA	14	109	123



PAÍS	EMBARCADAS	DESEMBARCADAS	TOTAL
PUERTO DE LAS PALMAS			GRAN CANARIA
NIGER	209		209
NIGERIA	174.716	41.383	216.099
NORUEGA	855	11.148	12.002
OMAN	30	1.073	1.102
OTROS PAISES	90	4.512	4.602
PAKISTAN	1.155	62.923	64.079
PANAMA	82	331	413
PARAGUAY	82	2.692	2.774
PERU	128	1.594	1.721
POLONIA	3.428	20.116	23.544
PORTUGAL	46.771	92.030	138.801
QATAR	7	1.076	1.084
REINO UNIDO DE LA GRAN BRETAÑA	67.253	177.573	244.826
REPUBLICA SUDAFRICANA	312.888	453.870	766.759
REPUBLICA CHECA	45	1.192	1.237
REPUBLICA DOMINICANA	109	143	252
REUNION	139	9.068	9.207
RHODESIA	241	963	1.204
RUMANIA	256	44.417	44.674
RUSIA	8.221	86.841	95.062
SAN VICENTE		10	10
SENEGAL	289.403	36.268	325.671
SERBIA	6		6
SEYCHELLES	103		103
SIERRA LEONA	19.111	375	19.486
SINGAPUR	187	4.965	5.152
SIRIA		65	65
SLOVAKIA		117	117
SLOVENIA	8.682	934	9.617
SRI-LANKA -CEILAN-	12	1.443	1.455
SUDAN		70	70
SUECIA	407	541.063	541.470
SUIZA	4	97	101
SWAZILANDIA	465		465
TAIWAN	295	1.467	1.762
TANZANIA	21	710	731
THAILANDIA	6.062	60.156	66.219
TOGO	58.489	21.076	79.565
TUNEZ	7.169	6.697	13.866
TURQUIA	17.769	154.216	171.985
URUGUAY	1.093	14.602	15.695
VANUATU	113	973	1.086
VENEZUELA	102	355	457
VIETNAM	31.314	14.242	45.556
YEMEN		643	643



ZAIRE	1.404	32	1.436
ZAMBIA	30		30
TOTAL TONELADAS	6.772.979	10.124.411	16.897.391

PAÍS	EMBARCADAS	DESEMBARCADAS	TOTAL
PUERTO DE SALINETAS			GRAN CANARIA
ESPAÑA	15.045	756.051	771.097
HOLANDA		812	812
SUIZA		1.495	1.495
TOTAL TONELADAS	15.045	758.358	773.404

PAÍS	EMBARCADAS	DESEMBARCADAS	TOTAL
PUERTO DE ARINAGA			GRAN CANARIA
ALTA MAR	7		7
ESPAÑA	13.971	7.450	21.421
GIBRALTAR		1	1
GUINEA KONAKRI		1.200	1.200
HOLANDA		4.781	4.781
MARRUECOS	3.330		3.330
OTROS PAISES		679	679
PORTUGAL	2.782	13.466	16.248
TURQUIA	3.407		3.407
TOTAL TONELADAS	23.497	27.577	51.073

PAÍS	EMBARCADAS	DESEMBARCADAS	TOTAL
PUERTO DE ARRECIFE			LANZAROTE
ALEMANIA	45	962	1.007
ALTA MAR	928		928
BELGICA	3	72.262	72.265
BULGARIA		1.493	1.493
CHINA		1.268	1.268
COREA DEL SUR		20	20
DINAMARCA		33.809	33.809
ESPAÑA	244.389	987.643	1.232.032
ESTADOS UNIDOS DE AMERICA	20	49	69
FINLANDIA		222	222
FRANCIA		3.458	3.458
GRECIA		6	6
GUINEA BISSAU	7		7
HOLANDA	14	3.715	3.729
INDONESIA		187	187
ITALIA	7	1.127	1.134
MALASIA		25	25
MARRUECOS		2.285	2.285
MAURITANIA	92		92
NORUEGA		44	44
PAKISTAN		10	10



PAÍS	EMBARCADAS	DESEMBARCADAS	TOTAL
PUERTO DE ARRECIFE			LANZAROTE
POLONIA		5	5
PORTUGAL	131	160	290
REINO UNIDO DE LA GRAN BRETAÑA	127	6.408	6.535
REPUBLICA SUDAFRICANA		4	4
REPUBLICA CHECA		92	92
RUMANIA		1.645	1.645
RUSIA		30	30
SENEGAL	135		135
TAIWAN		12	12
THAILANDIA		38	38
TUNEZ		3	3
TURQUIA		192	192
VIETNAM		51	51
TOTAL TONELADAS	245.896	1.117.223	1.363.119

PAÍS	EMBARCADAS	DESEMBARCADAS	TOTAL
PUERTO DEL ROSARIO			FUERTEVENTURA
ALEMANIA		45	45
BELGICA		52.195	52.195
CABO VERDE	25		25
CHINA		211	211
DINAMARCA		26.122	26.122
EGIPTO		13	13
ESPAÑA	132.469	733.068	865.537
FRANCIA		10.373	10.373
GUINEA ECUATORIAL	577		577
HOLANDA		751	751
HONG KONG		4	4
INDONESIA		29	29
ITALIA	18	662	681
MARRUECOS		4.570	4.570
MAURITANIA	25		25
POLONIA		396	396
PORTUGAL	481	280	761
REINO UNIDO DE LA GRAN BRETAÑA		59	59
REPUBLICA SUDAFRICANA		4	4
RUMANIA		3.808	3.808
SENEGAL	40		40
SINGAPUR		47	47
THAILANDIA		3	3
TURQUIA		12	12
TOTAL TONELADAS	133.635	832.652	966.287



PAÍS	EMBARCADAS	DESEMBARCADAS	TOTAL
AUTORIDAD PORTUARIA DE LAS PALMAS			
ALBANIA	774	31	805
ALEMANIA	36.719	128.412	165.131
ALTA MAR	295.117	16.771	311.888
ALTO VOLTA	6.781		6.781
ANGOLA	301.521	9.631	311.153
ANTILLAS INGLESAS	1.593	1	1.593
ARABIA SAUDITA	3.370	11.321	14.691
ARGELIA	23.729	19.256	42.984
ARGENTINA	54	10.728	10.781
AUSTRALIA	1.566	4.707	6.273
AUSTRIA	4	122	126
AZERBAIJAN		0	0
BAHAMAS	183	1.114	1.296
BANGLADESH		496	496
BARBADOS	36		36
BELGICA	11.926	409.857	421.783
BELICE		340	340
BENIN -DAHOMÉY-	104.840	3.284	108.124
BOLIVIA	6		6
BOTSWANA	69		69
BRASIL	19.260	613.934	633.193
BULGARIA	422	7.362	7.784
CABO VERDE	58.843	2.512	61.355
CAMBOYA		31	31
CAMERUN	188.879	26.251	215.130
CANADA	809	9.830	10.638
CHILE	429	7.487	7.916
CHINA	97.994	152.555	250.549
CHIPRE	361	131.880	132.241
COLOMBIA	1.071	1.999	3.069
COREA DEL SUR	871	2.073	2.944
COSTA DE MARFIL	157.636	133.864	291.500
COSTA RICA	11	8	19
CROACIA	1.438	124	1.563
CUBA	4.490	790	5.280
DINAMARCA	2.011	76.333	78.345
DJIBOUTI		51	51
ECUADOR	406	4.091	4.497
EGIPTO	1.696	20.229	21.925
EMIRATOS ARABES	784	14.235	15.020
ESPAÑA	2.956.403	6.736.695	9.693.098
ESTADOS UNIDOS DE AMERICA	5.379	153.171	158.550
FILIPINAS	65	63	128
FINLANDIA	633	18.240	18.873
FRANCIA	68.227	219.079	287.306
GABON	27.328	11.979	39.307



PAÍS	EMBARCADAS	DESEMBARCADAS	TOTAL
AUTORIDAD PORTUARIA DE LAS PALMAS			
GAMBIA	176.973	83.077	260.050
GHANA	115.453	53.992	169.444
GIBRALTAR	149	14.687	14.837
GRECIA	1.985	177.853	179.838
GUATEMALA		494	494
GUINEA BISSAU	39.218	69.837	109.055
GUINEA ECUATORIAL	2.130	275	2.404
GUINEA KONAKRI	283.757	29.046	312.804
HOLANDA	99.738	504.606	604.343
HONDURAS		476	476
HONG KONG	616	442	1.058
HUNGRÍA		13	13
INDIA	97.013	59.714	156.727
INDONESIA	73	29.910	29.982
IRLANDA	28	3.008	3.036
ISLAS FALKLAND	57		57
ISRAEL	1.686	5.993	7.679
ITALIA	390.145	224.940	615.085
JAMAICA	26		26
JAPON	3.829	3.381	7.210
JORDANIA	20	1.497	1.517
KENIA	816	1.809	2.625
KUBAIT	64	891	955
LESOTHO	5		5
LIBANO	555	319	874
LIBERIA	15.116	1.748	16.865
LIBIA	3.720	815	4.535
LUXEMBURGO	8	34	42
MADAGASCAR	28	6.847	6.875
MALASIA	562	12.047	12.609
MALAWI	3.805		3.805
MALDIVAS	18		18
MALI	2.295	893	3.188
MALTA	793	203	995
MARRUECOS	131.308	347.223	478.531
MAURICIO	359	197.348	197.707
MAURITANIA	328.490	76.336	404.826
MEXICO	2.260	908	3.167
MONTENEGRO	1.362	25	1.387
MOZAMBIQUE	18.284	46.618	64.902
NAMIBIA	18.513	39.410	57.923
NICARAGUA	14	109	123
NIGER	209		209
NIGERIA	174.716	41.383	216.099
NORUEGA	855	11.192	12.047
OMAN	30	1.073	1.102



PAÍS	EMBARCADAS	DESEMBARCADAS	TOTAL
AUTORIDAD PORTUARIA DE LAS PALMAS			
OTROS PAISES	90	5.191	5.281
PAKISTAN	1.155	62.933	64.089
PANAMA	82	331	413
PARAGUAY	82	2.692	2.774
PERU	128	1.594	1.721
POLONIA	3.428	20.516	23.944
PORTUGAL	50.165	105.936	156.101
QATAR	7	1.076	1.084
REINO UNIDO DE LA GRAN BRETAÑA	67.379	184.040	251.419
REPUBLICA SUDAFRICANA	312.888	453.878	766.766
REPUBLICA CHECA	45	1.284	1.329
REPUBLICA DOMINICANA	109	143	252
REUNION	139	9.068	9.207
RHODESIA	241	963	1.204
RUMANIA	256	49.870	50.126
RUSIA	8.221	86.870	95.092
SAN VICENTE		10	10
SENEGAL	289.578	36.268	325.846
SERBIA	6		6
SEYCHELLES	103		103
SIERRA LEONA	19.111	375	19.486
SINGAPUR	187	5.012	5.200
SIRIA		65	65
SLOVAKIA		117	117
SLOVENIA	8.682	934	9.617
SRI-LANKA -CEILAN-	12	1.443	1.455
SUDAN		70	70
SUECIA	407	541.063	541.470
SUIZA	4	1.592	1.596
SWAZILANDIA	465		465
TAIWAN	295	1.480	1.774
TANZANIA	21	710	731
THAILANDIA	6.062	60.197	66.260
TOGO	58.489	21.076	79.565
TUNEZ	7.169	6.700	13.869
TURQUIA	21.176	154.420	175.595
URUGUAY	1.093	14.602	15.695
VANUATU	113	973	1.086
VENEZUELA	102	355	457
VIETNAM	31.314	14.293	45.607
YEMEN		643	643
ZAIRE	1.404	32	1.436
ZAMBIA	30		30
TOTAL TONELADAS	7.191.052	12.860.221	20.051.274



4.3.5. MERCANCÍAS TRANSBORDADAS

MERCANCÍAS	CABOTAJE	EXTERIOR	TOTAL
PUERTO DE LAS PALMAS			GRAN CANARIA
Graneles líquidos	0	0	0
Graneles sólidos	0	0	0
Mercancía general	34	18.390	18.424
TOTAL TONELADAS	34	18.390	18.424

MERCANCÍAS	CABOTAJE	EXTERIOR	TOTAL
PUERTO DE ARRECIFE			LANZAROTE
Graneles líquidos	0	0	0
Graneles sólidos	0	0	0
Mercancía general	3	0	3
TOTAL TONELADAS	3	0	3

MERCANCÍAS	CABOTAJE	EXTERIOR	TOTAL
AUTORIDAD PORTUARIA DE LAS PALMAS			
Graneles líquidos	0	0	0
Graneles sólidos	0	0	0
Mercancía general	37	18.390	18.427
TOTAL TONELADAS	37	18.390	18.427

4.3.6. TRÁFICO ROLL-ON/ROLL-OFF

4.3.6.1. RESUMEN DEL TRÁFICO ROLL-ON /ROLL-OFF

	CABOTAJE	EXTERIOR	TOTAL
PUERTO DE LAS PALMAS			GRAN CANARIA
Mercancías embarcadas			
En contenedores	29	0	29
En otros medios	1.270.967	4.759	1.275.726
TOTAL	1.270.996	4.759	1.275.755
Mercancías desembarcadas			
En contenedores	51	0	51
En otros medios	1.014.829	9.729	1.024.558
TOTAL	1.014.880	9.729	1.024.609
Mercancías embarcadas más desembarcadas			
En contenedores	80	0	80
En otros medios	2.285.796	14.488	2.300.284
TOTAL	2.285.876	14.488	2.300.364

	CABOTAJE	EXTERIOR	TOTAL
PUERTO DE ARRECIFE			LANZAROTE
Mercancías embarcadas			
En contenedores	0	0	0
En otros medios	159.428	0	159.428
TOTAL	159.428	0	159.428
Mercancías desembarcadas			
En contenedores	0	0	0
En otros medios	384.719	378	385.097
TOTAL	384.719	378	385.097
Mercancías embarcadas más desembarcadas			
En contenedores	0	0	0
En otros medios	544.147	378	544.525
TOTAL	544.147	378	544.525

	CABOTAJE	EXTERIOR	TOTAL
PUERTO DEL ROSARIO			FUERTEVENTURA
Mercancías embarcadas			
En contenedores	0	0	0
En otros medios	83.317	0	83.317
TOTAL	83.317	0	83.317
Mercancías desembarcadas			
En contenedores	0	0	0
En otros medios	251.191	9	251.200
TOTAL	251.191	9	251.200
Mercancías embarcadas más desembarcadas			
En contenedores	0	0	0
En otros medios	334.508	9	334.517
TOTAL	334.508	9	334.517

	CABOTAJE	EXTERIOR	TOTAL
AUTORIDAD PORTUARIA DE LAS PALMAS			
Mercancías embarcadas			
En contenedores	29	0	29
En otros medios	1.513.712	4.759	1.518.471
TOTAL	1.513.741	4.759	1.518.500
Mercancías desembarcadas			
En contenedores	51	0	51
En otros medios	1.650.739	10.116	1.660.855
TOTAL	1.650.790	10.116	1.660.906
Mercancías embarcadas más desembarcadas			
En contenedores	80	0	80
En otros medios	3.164.451	14.875	3.179.326
TOTAL	3.164.531	14.875	3.179.406


4.3.6.3. UNIDADES DE VEHÍCULOS EN RÉGIMEN DE MERCANCÍA

TIPO	CABOTAJE			EXTERIOR			TOTAL		
	EMB	DESEMB	TOTAL	EMB	DESEMB	TOTAL	EMB	DESEMB	TOTAL
PUERTO DE LAS PALMAS									
GRAN CANARIA									
AUTOBUSES	7	47	54	5	1	6	12	48	60
TURISMOS	21.209	33.403	54.612	416	7.418	7.834	21.625	40.821	62.446
CAMIONES	172	199	371	36	56	92	208	255	463
VEHÍCULOS ESPECIALES	115	443	558	9	75	84	124	518	642
MOTOCICLETAS	191	206	397	1	1	2	192	207	399
TOTAL	21.694	34.298	55.992	467	7.551	8.018	22.161	41.849	64.010

TIPO	CABOTAJE			EXTERIOR			TOTAL		
	EMB	DESEMB	TOTAL	EMB	DESEMB	TOTAL	EMB	DESEMB	TOTAL
PUERTO DE ARRECIFE									
LANZAROTE									
AUTOBUSES	2	16	18	0	6	6	2	22	24
TURISMOS	2.848	7.968	10.816	0	64	64	2.848	8.032	10.880
CAMIONES	235	18	253	0	0	0	235	18	253
VEHÍCULOS ESPECIALES	40	83	123	0	12	12	40	95	135
MOTOCICLETAS	59	53	112	0			59	53	112
TOTAL	3.184	8.138	11.322	0	82	82	3.184	8.220	11.404

TIPO	CABOTAJE			EXTERIOR			TOTAL		
	EMB	DESEMB	TOTAL	EMB	DESEMB	TOTAL	EMB	DESEMB	TOTAL
PUERTO DEL ROSARIO									
FUERTEVENTURA									
AUTOBUSES	0	0	0	0	0	0	0	0	0
TURISMOS	2.077	3.612	5.689	3	2	5	2.080	3.614	5.694
CAMIONES	0	0	0	0	0	0	0	0	0
VEHÍCULOS ESPECIALES	144	19	163	16	0	16	160	19	179
MOTOCICLETAS	54	38	92	0	0	0	54	38	92
TOTAL	2.275	3.669	5.944	19	2	21	2.294	3.671	5.965

TIPO	CABOTAJE			EXTERIOR			TOTAL		
	EMB	DESEMB	TOTAL	EMB	DESEMB	TOTAL	EMB	DESEMB	TOTAL
AUTORIDAD PORTUARIA DE LAS PALMAS									
AUTOBUSES	9	63	72	5	7	12	14	70	84
TURISMOS	26.134	44.983	71.117	419	7.484	7.903	26.553	52.467	79.020
CAMIONES	407	217	624	36	56	92	443	273	716
VEHÍCULOS ESPECIALES	299	545	844	25	87	112	324	632	956
MOTOCICLETAS	304	297	601	1	1	2	305	298	603
TOTAL	27.153	46.105	73.258	486	7.635	8.121	27.639	53.740	81.379



4.3.7. CLASIFICACIÓN DE MERCANCÍAS

4.3.7.1. CLASIFICACIÓN SEGÚN SU NATURALEZA

MERCANCÍAS	CABOTAJE			EXTERIOR			TOTAL		
	EMB	DESEMB	TOTAL	EMB	DESEMB	TOTAL	EMB	DESEMB	TOTAL
PUERTO DE LAS PALMAS							GRAN CANARIA		
ENERGÉTICO	47.358	1.150.615	1.197.973	573.959	1.689.313	2.263.272	621.316	2.839.929	3.461.245
PETRÓLEO CRUDO	0	13	13					13	13
FUEL-OIL	4.230	317.433	321.664	316.942	1.247.947	1.564.888	321.172	1.565.380	1.886.552
GAS-OIL	22	645.269	645.291	204.281	333.874	538.155	204.303	979.142	1.183.445
GASOLINAS	33	162.287	162.320	5	51.761	51.765	38	214.047	214.085
OTROS PRODUCTOS PETROLÍFEROS	17.689	15.633	33.322	17.670	17.889	35.559	35.358	33.522	68.880
GASES ENERGÉTICOS DEL PETRÓLEO	0	401	401	23	76	99	23	478	500
CARBONES Y COQUE DE PETRÓLEO	23.790	1.067	24.858	12.456	13.634	26.090	36.246	14.702	50.948
GAS NATURAL	445	236	681	0	0	0	445	236	681
BIOCOMBUSTIBLES	1.148	8.276	9.424	22.583	24.132	46.716	23.731	32.409	56.140
SIDEROMETALÚRGICO	59.885	47.648	107.534	214.139	220.663	434.802	274.024	268.311	542.335
MINERAL DE HIERRO	276	60	335	557	557	1.113	832	616	1.448
OTROS MINERALES Y RESÍDUOS METÁLICOS	4.151	545	4.697	19.095	19.313	38.408	23.246	19.858	43.104
CHATARRAS DE HIERRO	42.038	6.300	48.338	46.009	45.789	91.798	88.047	52.089	140.135
PRODUCTOS SIDÉRGICOS	12.110	34.124	46.233	66.949	72.670	139.619	79.059	106.793	185.852
OTROS PRODUCTOS METALÚRGICOS	1.311	6.620	7.931	81.530	82.334	163.865	82.841	88.954	171.795
MINERALES NO METÁLICOS	1.793	25.289	27.083	21.242	136.475	157.716	23.035	161.764	184.799
SAL COMÚN	556	7.268	7.824	3.412	3.911	7.323	3.968	11.179	15.147
OTROS MINERALES NO METÁLICOS	1.238	18.021	19.259	17.829	132.564	150.393	19.067	150.585	169.652
ABONOS	3.065	6.793	9.858	43.806	59.096	102.902	46.871	65.889	112.760
FOSFATOS	8	2	10	4.321	4.327	8.648	4.329	4.329	8.658
POTASAS	6	48	54	4.250	5.516	9.766	4.256	5.564	9.820
ABONOS NATURALES Y ARTIFICIALES	3.051	6.743	9.794	35.235	49.253	84.488	38.286	55.997	94.283
PRODUCTOS QUÍMICOS	53.827	166.504	220.331	315.460	339.362	654.822	369.287	505.866	875.153
PRODUCTOS QUÍMICOS	53.827	166.504	220.331	315.460	339.362	654.822	369.287	505.866	875.153
MATERIALES DE CONSTRUCCIÓN	30.943	108.008	138.950	273.127	302.613	575.739	304.069	410.620	714.689
ASFALTO	179	583	761	1.157	1.064	2.221	1.336	1.646	2.982
CEMENTO Y CLINKER	1.813	12.577	14.390	4.257	5.346	9.603	6.070	17.923	23.993



MATERIALES DE CONSTRUCCIÓN ELABORADOS	28.951	94.848	123.799	267.713	296.203	563.916	296.664	391.051	687.714
AGRO-GANADERO Y ALIMENTARIO	739.673	1.071.717	1.811.390	1.877.443	2.095.377	3.972.820	2.617.116	3.167.094	5.784.210
CEREALES Y SUS HARINAS	12.301	41.073	53.374	321.397	370.975	692.372	333.697	412.048	745.746
HABAS DE SOJA		86	86	3.426	3.450	6.876	3.426	3.536	6.962
FRUTAS, HORTALIZAS Y LEGUMBRES	139.328	133.298	272.626	322.596	287.677	610.273	461.924	420.976	882.899
VINOS, BEBIDA, ALCOHOLES, Y DERIVADOS	274.797	297.856	572.653	64.303	85.783	150.086	339.099	383.639	722.739
CONSERVAS	16.114	51.146	67.261	71.152	98.290	169.442	87.267	149.436	236.703
TABACO, CACAÓ, CAFÉ, ESPECIAS...	9.203	21.875	31.078	143.986	152.171	296.158	153.190	174.046	327.236
ACEITES Y GRASAS	5.695	28.025	33.720	26.019	27.763	53.782	31.714	55.788	87.502
OTROS PRODUCTOS ALIMENTICIOS	215.159	395.773	610.932	823.350	930.610	1.753.960	1.038.509	1.326.383	2.364.892
PESCADOS CONGELADOS Y REFRIGERADOS	24.580	8.914	33.494	59.901	95.269	155.170	84.481	104.183	188.664
PIENSO Y FORRAJES	42.497	93.671	136.167	41.313	43.388	84.701	83.810	137.059	220.869
OTRAS MERCANCÍAS	295.986	411.396	707.382	663.520	719.595	1.383.115	959.506	1.130.991	2.090.497
MADERAS Y CORCHO	3.273	19.523	22.796	96.679	101.813	198.492	99.953	121.335	221.288
PAPEL Y PASTA	54.294	51.436	105.731	138.927	184.928	323.855	193.221	236.364	429.585
MAQUINARIA, APARATOS, HERRAMIENTAS Y REPUESTOS	34.316	57.441	91.757	151.796	174.994	326.790	186.113	232.435	418.547
RESTO DE MERCANCÍAS	204.103	282.996	487.098	276.118	257.861	533.978	480.220	540.857	1.021.077
VEHÍCULOS Y ELEMENTOS DE TRANSPORTE	903.531	911.363	1.814.894	654.223	662.585	1.316.807	1.557.754	1.573.948	3.131.702
AUTOMÓVILES Y SUS PIEZAS	31.498	58.393	89.891	50.963	63.582	114.545	82.461	121.975	204.436
TARA EQUIPAMIENTO (RO-RO)	491.859	504.923	996.782	2.127	4.470	6.597	493.986	509.392	1.003.379
TARA DE CONTENEDORES	380.174	348.048	728.222	601.132	594.533	1.195.665	981.306	942.581	1.923.887
TOTAL TONELADAS	2.136.061	3.899.334	6.035.395	4.636.918	6.225.078	10.861.996	6.772.979	10.124.412	16.897.391



MERCANCÍAS	CABOTAJE			EXTERIOR			TOTAL		
	EMB	DESEMB	TOTAL	EMB	DESEMB	TOTAL	EMB	DESEMB	TOTAL
PUERTO DE SALINETAS									
GRAN CANARIA									
ENERGÉTICO	15.045	756.051	771.097	0	2.307	2.307	15.045	758.358	773.404
FUEL-OIL	5.350	373.044	378.394	0	0	0	5.350	373.044	378.394
GAS-OIL	416	176.366	176.782	0	0	0	416	176.366	176.782
GASOLINAS	6.476	175.691	182.168	0	0	0	6.476	175.691	182.168
OTROS PRODUCTOS PETROLÍFEROS	429	8.396	8.825	0	0	0	429	8.396	8.825
GASES ENERGÉTICOS DEL PETROLEO	2.374	22.554	24.928	0	2.307	2.307	2.374	24.861	27.235
TOTAL TONELADAS:	15.045	756.051	771.097	0	2.307	2.307	15.045	758.358	773.404

MERCANCÍAS	CABOTAJE			EXTERIOR			TOTAL		
	EMB	DESEMB	TOTAL	EMB	DESEMB	TOTAL	EMB	DESEMB	TOTAL
PUERTO DE ARINAGA									
GRAN CANARIA									
ENERGÉTICO	0	0	0	0	9.137	9.137	0	9.137	9.137
OTROS PRODUCTOS PETROLÍFEROS	0	0	0	0	9.137	9.137	0	9.137	9.137
SIDEROMETALÚRGICO	13.971	7.442	21.413	6.189	4.609	10.798	20.160	12.051	32.211
CHATARRAS DE HIERRO	13.971	0	13.971	6.189		6.189	20.160	0	20.160
PRODUCTOS SIDERÚRGICOS	0	7.442	7.442	0	4.609	4.609	0	12.051	12.051
MINERALES NO METÁLICOS	0	0	0	0	4.500	4.500	0	4.500	4.500
OTROS MINERALES NO METÁLICOS	0	0	0	0	4.500	4.500	0	4.500	4.500
AGROGANADERO Y ALIMENTARIO	0	0	0	7	1.200	1.207	7	1.200	1.207
CEREALES Y SUS HARINAS	0	0	0	0	1.200	1.200	0	1.200	1.200
PIENSO Y FORRAJES	0	0	0	7	0	7	7	0	7
OTRAS MERCANCÍAS	0	8	8	3.330	680	4.010	3.330	688	4.018
MAQUINARIA, APARATOS, HERRAMIENTAS Y REPUESTOS	0	0	0	0	680	680	0	680	680
RESTO DE MERCANCÍAS	0	8	8	3.330	0	3.330	3.330	8	3.338
TOTAL TONELADAS	13.971	7.450	21.421	9.525	20.127	29.652	23.497	27.577	51.073



MERCANCÍAS	CABOTAJE			EXTERIOR			TOTAL		
	EMB	DESEMB	TOTAL	EMB	DESEMB	TOTAL	EMB	DESEMB	TOTAL
PUERTO DE ARRECIFE									
LANZAROTE									
ENERGÉTICO	2.203	300.633	302.836	0	102.478	102.478	2.203	403.110	405.314
FUEL-OIL	48	56.162	56.210	0	101.735	101.735	48	157.897	157.945
GAS-OIL		58.069	58.069	0	0	0		58.069	58.069
GASOLINAS	12	171.314	171.326	0	0	0	12	171.314	171.326
OTROS PRODUCTOS PETROLÍFEROS	2.116	6.749	8.864	0	0	0	2.116	6.749	8.864
GASES ENERGÉTICOS DEL PETROLEO		7.492	7.492	0	739	739	0	8.231	8.231
CARBONES Y COQUE DE PETROLEO	20	455	475	0	4	4	20	458	478
GAS NATURAL		24	24	0	0	0	0	24	24
BIOCOMBUSTIBLES	7	369	376	0	0	0	7	369	376
SIDEROMETALÚRGICO	8.985	8.946	17.931	35	28	62	9.019	8.974	17.993
MINERAL DE HIERRO	3	2	5	0	0	0	3	2	5
OTROS MINERALES Y RESÍDUOS METÁLICOS	736	55	790	0	0	0	736	55	790
CHATARRAS DE HIERRO	7.812	2	7.815	0	0	0	7.812	2	7.815
PRODUCTOS SIDERÚRGICOS	192	8.320	8.512	34	26	60	226	8.346	8.571
OTROS PRODUCTOS METALÚRGICOS	242	567	809	1	2	3	243	569	812
MINERALES NO METÁLICOS	56	1.722	1.778	928	2.285	3.213	984	4.007	4.991
SAL COMÚN	7	755	762	928	0	928	935	755	1.690
OTROS MINERALES NO METÁLICOS	49	967	1.016	0	2.285	2.285	49	3.252	3.301
ABONOS	24	1.080	1.104	0	138	138	24	1.218	1.242
FOSFATOS	0	8	8	0	0	0	0	8	8
ABONOS NATURALES Y ARTIFICIALES	24	1.072	1.096	0	138	138	24	1.210	1.234
PRODUCTOS QUÍMICOS	1.354	16.474	17.828	0	274	274	1.354	16.748	18.102
PRODUCTOS QUÍMICOS	1.354	16.474	17.828	0	274	274	1.354	16.748	18.102
MATERIALES DE CONSTRUCCIÓN	546	65.044	65.591	56	165	220	602	65.209	65.811
ASFALTO	0	85	85	0	0	0	0	85	85
CEMENTO Y CLINKER	21	41.798	41.819	0	0	0	21	41.798	41.819
MATERIALES DE CONSTRUCCIÓN ELABORADOS	525	23.161	23.686	56	165	220	581	23.326	23.907



AGRO-GANADERO Y ALIMENTARIO	14.323	348.629	362.951	2	18.190	18.192	14.325	366.818	381.143
CEREALES Y SUS HARINAS	3	3.596	3.599	0	6.593	6.593	3	10.189	10.192
FRUTAS, HORTALIZAS Y LEGUMBRES	1.924	32.843	34.766	0	4.928	4.928	1.924	37.771	39.694
VINOS, BEBIDA, ALCOHOLES, Y DERIVADOS	936	155.054	155.990	2	552	554	938	155.606	156.544
CONSERVAS	63	9.269	9.331	0	3.062	3.062	63	12.330	12.393
TABACO, CACAO, CAFÉ, ESPECIAS...	5	3.836	3.841	0	0	0	5	3.836	3.841
ACEITES Y GRASAS	529	2.197	2.726	0	0	0	529	2.197	2.726
OTROS PRODUCTOS ALIMENTICIOS	6.439	115.166	121.605	0	2.902	2.902	6.439	118.068	124.507
PESCADOS CONGELADOS Y REFRIGERADOS	4.279	8.521	12.800	0	73	73	4.279	8.593	12.872
PIENSO Y FORRAJES	146	18.147	18.293	0	81	81	146	18.228	18.374
OTRAS MERCANCIAS	56.469	60.011	116.481	176	2.161	2.337	56.646	62.172	118.818
MADERAS Y CORCHO	9	5.144	5.153	4	72	76	13	5.216	5.229
PAPEL Y PASTA	6.337	1.963	8.300	0	0	0	6.337	1.963	8.300
MAQUINARIA, APARATOS, HERRAMIENTAS Y REPUESTOS	3.455	7.428	10.882	79	259	338	3.534	7.686	11.220
RESTO DE MERCANCIAS	46.669	45.476	92.145	93	1.831	1.924	46.762	47.307	94.069
VEHÍCULOS Y ELEMENTOS DE TRANSPORTE	160.429	185.104	345.533	311	3.862	4.172	160.740	188.965	349.705
AUTOMÓVILES Y SUS PIEZAS	4.680	11.354	16.034	14	503	517	4.693	11.857	16.550
TARA EQUIPAMIENTO (RO-RO)	104.494	122.790	227.284	0	247	247	104.494	123.037	227.532
TARA DE CONTENEDORES	51.255	50.959	102.214	297	3.112	3.409	51.552	54.071	105.623
TOTAL TONELADAS:	244.389	987.643	1.232.032	1.507	129.580	131.087	245.896	1.117.223	1.363.119



MERCANCIAS	CABOTAJE			EXTERIOR			TOTAL		
	EMB	DESEMB	TOTAL	EMB	DESEMB	TOTAL	EMB	DESEMB	TOTAL
PUERTO DEL ROSARIO									
ENERGÉTICO	1.720	282.083	283.802	2	78.894	78.896	1.721	360.977	362.698
PETRÓLEO CRUDO	13	0	13	0	0	0	13	0	13
FUEL-OIL	5	37.931	37.936	0	78.204	78.204	5	116.135	116.140
GAS-OIL	935	74.747	75.682	0	0	0	935	74.747	75.682
GASOLINAS	0	158.084	158.084	0	0	0	0	158.084	158.084
OTROS PRODUCTOS PETROLÍFEROS	740	2.163	2.903	2	0	2	742	2.163	2.905
GASES ENERGÉTICOS DEL PETRÓLEO	0	6.867	6.868	0	690	690	0	7.557	7.557
CARBONES Y COQUE DE PETRÓLEO	0	67	67	0	0	0	0	67	67
GAS NATURAL	0	18	18	0	0	0	0	18	18
BIOCOMBUSTIBLES	27	2.205	2.232	0	0	0	27	2.205	2.232
SIDEROMETALÚRGICO	5.641	4.333	9.973	2	0	2	5.643	4.333	9.975
MINERAL DE HIERRO	0	33	33	0	0	0	0	33	33
OTROS MINERALES Y RESÍDUOS METÁLICOS	69	27	96	0	0	0	69	27	96
CHATARRAS DE HIERRO	5.356	1	5.357	0	0	0	5.356	1	5.357
PRODUCTOS SIDERÚRGICOS	179	3.935	4.115	2	0	2	181	3.935	4.117
OTROS PRODUCTOS METALÚRGICOS	37	336	373	0	0	0	37	336	373
MINERALES NO METÁLICOS	23	1.026	1.049	0	4.570	4.570	23	5.596	5.619
SAL COMÚN	7	393	400	0	0	0	7	393	400
OTROS MINERALES NO METÁLICOS	16	634	649	0	4.570	4.570	16	5.204	5.219
ABONOS	0	899	899	0	48	48	0	947	947
POTASAS	0	6	6	0	0	0	0	6	6
ABONOS NATURALES Y ARTIFICIALES	0	893	893	0	48	48	0	941	941
PRODUCTOS QUÍMICOS	953	10.563	11.516	11	13	24	964	10.577	11.540
PRODUCTOS QUÍMICOS	953	10.563	11.516	11	13	24	964	10.577	11.540
MATERIALES DE CONSTRUCCIÓN	415	49.029	49.443	24	143	167	439	49.172	49.610
ASFALTO	0	129	129	0	0	0	0	129	129
CEMENTO Y CLINKER	0	34.443	34.443	0	0	0	0	34.443	34.443
MATERIALES DE CONSTRUCCIÓN ELABORADOS	415	14.456	14.871	24	143	167	439	14.600	15.038



MERCANCÍAS	CABOTAJE			EXTERIOR			TOTAL		
	EMB	DESEMB	TOTAL	EMB	DESEMB	TOTAL	EMB	DESEMB	TOTAL
PUERTO DEL ROSARIO							FUERTEVENTURA		
AGRO- GANADERO Y ALIMENTARIO	5.599	222.343	227.941	0	14.777	14.777	5.599	237.120	242.718
CEREALES Y SUS HARINAS	81	14.246	14.327	0	14.598	14.598	81	28.844	28.925
HABAS DE SOJA	20	0	20	0	0	0	20	0	20
FRUTAS, HORTALIZAS Y LEGUMBRES	3.188	24.624	27.812	0	26	26	3.188	24.650	27.838
VINOS, BEBIDA, ALCOHOLES Y DERIVADOS	210	73.570	73.781	0	25	25	210	73.595	73.805
CONSERVAS	60	7.439	7.499	0	20	20	60	7.459	7.519
TABACO, CACAO, CAFÉ, ESPECIAS...	28	2.571	2.599	0	5	5	28	2.576	2.604
ACEITES Y GRASAS	0	1.747	1.747	0	0	0	0	1.747	1.747
OTROS PRODUCTOS ALIMENTICIOS	1.804	60.063	61.867	0	103	103	1.804	60.166	61.970
PESCADOS CONGELADOS Y REFRIGERADOS	7	2.104	2.110	0	0	0	7	2.104	2.110
PIENSO Y FORRAJES	201	35.978	36.179	0	0	0	201	35.978	36.179
OTRAS MERCANCÍAS	24.862	36.397	61.259	307	704	1.010	25.169	37.100	62.269
MADERAS Y CORCHO	135	2.795	2.931	3	20	23	138	2.815	2.953
PAPEL Y PASTA	4.460	1.778	6.238	0	186	186	4.460	1.964	6.424
MAQUINARIA, APARATOS, HERRAMIENTAS Y REPUESTOS	2.797	4.773	7.570	285	92	376	3.082	4.864	7.946
RESTO DE MERCANCÍAS	17.470	27.051	44.520	19	407	425	17.488	27.457	44.946
VEHÍCULOS Y ELEMENTOS DE TRANSPORTE	93.257	126.397	219.654	821	435	1.256	94.078	126.831	220.910
AUTOMÓVILES Y SUS PIEZAS	4.301	4.963	9.264	301	23	324	4.602	4.986	9.588
TARA EQUIPAMIENTO (RO-RO)	61.969	93.403	155.371	0	9	9	61.969	93.411	155.380
TARA DE CON- TENEDORES	26.987	28.031	55.018	520	403	924	27.507	28.434	55.942
TOTAL TONELADAS	132.469	733.068	865.537	1.166	99.584	100.750	133.635	832.652	966.287



MERCANCÍAS	CABOTAJE			EXTERIOR			TOTAL		
	EMB	DESEMB	TOTAL	EMB	DESEMB	TOTAL	EMB	DESEMB	TOTAL
AUTORIDAD PORTUARIA DE LAS PALMAS									
ENERGÉTICO	66.326	2.489.382	2.555.708	573.960	1.882.130	2.456.090	640.286	4.371.511	5.011.798
PETRÓLEO CRUDO	13	13	26				13	13	26
FUEL-OIL	9.633	784.570	794.203	316.942	1.427.886	1.744.828	326.575	2.212.456	2.539.031
GAS-OIL	1.373	954.450	955.823	204.281	333.874	538.155	205.654	1.288.324	1.493.978
GASOLINAS	6.522	667.376	673.899	5	51.761	51.765	6.527	719.137	725.664
OTROS PRODUCTOS PETROLÍFEROS	20.973	32.941	53.914	17.672	27.027	44.698	38.645	59.967	98.612
GASES ENERGÉTICOS DEL PETROLEO	2.375	37.314	39.689	23	3.812	3.835	2.397	41.126	43.524
CARBONES Y COQUE DE PETROLEO	23.810	1.589	25.399	12.456	13.638	26.094	36.266	15.227	51.493
GAS NATURAL	445	278	724				445	278	724
BIOCOMBUSTI- BLES	1.182	10.850	12.032	22.583	24.132	46.716	23.765	34.983	58.748
SIDEROMETA- LÚRGICO	88.482	68.369	156.851	220.364	225.300	445.664	308.846	293.669	602.515
MINERAL DE HIERRO	279	94	373	557	557	1.113	835	651	1.486
OTROS MINERALES Y RESÍDUOS METÁLICOS	4.956	627	5.583	19.095	19.313	38.408	24.051	19.940	43.991
CHATARRAS DE HIERRO	69.177	6.303	75.481	52.197	45.789	97.986	121.375	52.092	173.467
PRODUCTOS SIDERÚRGICOS	12.481	53.821	66.302	66.985	77.305	144.289	79.465	131.126	210.591
OTROS PRODUCTOS METALÚRGICOS	1.589	7.523	9.112	81.531	82.336	163.868	83.120	89.860	172.980
MINERALES NO METÁLICOS	1.872	28.038	29.910	22.170	147.830	169.999	24.042	175.867	199.909
SAL COMÚN	570	8.416	8.986	4.340	3.911	8.251	4.910	12.327	17.237
OTROS MINERALES NO METÁLICOS	1.302	19.622	20.924	17.829	143.919	161.748	19.132	163.540	182.672
ABONOS	3.089	8.772	11.861	43.806	59.282	103.088	46.895	68.054	114.949
FOSFATOS	8	10	18	4.321	4.327	8.648	4.329	4.337	8.666
POTASAS	6	54	60	4.250	5.516	9.766	4.256	5.570	9.826
ABONOS NATURALES Y ARTIFICIALES	3.075	8.709	11.783	35.235	49.439	84.674	38.310	58.148	96.457
PRODUCTOS QUÍMICOS	56.133	193.542	249.675	315.471	339.649	655.120	371.604	533.191	904.795
PRODUCTOS QUÍMICOS	56.133	193.542	249.675	315.471	339.649	655.120	371.604	533.191	904.795
MATERIALES DE CONSTRUCCIÓN	31.904	222.081	253.984	273.206	302.921	576.126	305.110	525.001	830.111
ASFALTO	179	797	975	1.157	1.064	2.221	1.336	1.860	3.196



MERCANCÍAS	CABOTAJE			EXTERIOR			TOTAL		
	EMB	DESEMB	TOTAL	EMB	DESEMB	TOTAL	EMB	DESEMB	TOTAL
AUTORIDAD PORTUARIA DE LAS PALMAS									
CEMENTO Y CLINKER	1.834	88.819	90.652	4.257	5.346	9.603	6.091	94.165	100.255
MATERIALES DE CONSTRUCCIÓN ELABORADOS	29.891	132.465	162.356	267.792	296.511	564.303	297.683	428.976	726.659
AGRO-GANADERO Y ALIMENTARIO	759.595	1.642.688	2.402.283	1.877.452	2.129.544	4.006.996	2.637.047	3.772.232	6.409.279
CEREALES Y SUS HARINAS	12.385	58.916	71.301	321.397	393.365	714.762	333.781	452.281	786.062
HABAS DE SOJA	20	86	106	3.426	3.450	6.876	3.446	3.536	6.982
FRUTAS, HORTALIZAS Y LEGUMBRES	144.439	190.765	335.205	322.596	292.631	615.227	467.035	483.396	950.432
VINOS, BEBIDA, ALCOHOLES Y DERIVADOS	275.943	526.480	802.423	64.304	86.360	150.664	340.248	612.840	953.088
CONSERVAS	16.237	67.854	84.091	71.152	101.371	172.524	87.390	169.225	256.614
TABACO, CACAO, CAFÉ, ESPECIAS...	9.236	28.282	37.518	143.986	152.176	296.163	153.223	180.458	333.681
ACEITES Y GRASAS	6.224	31.969	38.193	26.019	27.763	53.782	32.243	59.733	91.975
OTROS PRODUCTOS ALIMENTICIOS	223.401	571.003	794.404	823.350	933.615	1.756.965	1.046.752	1.504.617	2.551.369
PESCADOS CONGELADOS Y REFRIGERADOS	28.865	19.538	48.404	59.901	95.342	155.243	88.766	114.880	203.646
PIENSO Y FORRAJES	42.844	147.795	190.639	41.320	43.470	84.790	84.164	191.265	275.429
OTRAS MERCANCÍAS	377.318	507.812	885.130	667.333	723.140	1.390.473	1.044.651	1.230.952	2.275.603
MADERAS Y CORCHO	3.417	27.463	30.880	96.687	101.904	198.591	100.104	129.367	229.470
PAPEL Y PASTA	65.091	55.177	120.269	138.927	185.114	324.041	204.018	240.291	444.309
MAQUINARIA, APARATOS, HERRAMIENTAS Y REPUESTOS	40.568	69.642	110.209	152.160	176.024	328.184	192.728	245.666	438.394
RESTO DE MERCANCÍAS	268.241	355.531	623.772	279.559	260.098	539.657	547.801	615.629	1.163.429
VEHÍCULOS Y ELEMENTOS DE TRANSPORTE	1.157.217	1.222.864	2.380.081	655.354	666.881	1.322.236	1.812.572	1.889.745	3.702.316
AUTOMÓVILES Y SUS PIEZAS	40.479	74.710	115.189	51.278	64.108	115.386	91.757	138.818	230.574
TARA EQUIPAMIENTO (RO-RO)	658.322	721.116	1.379.438	2.127	4.725	6.853	660.449	725.841	1.386.290
TARA DE CONTENEDORES	458.416	427.038	885.454	601.950	598.048	1.199.997	1.060.366	1.025.086	2.085.452
TOTAL TONELADAS	2.541.935	6.383.547	8.925.482	4.649.117	6.476.675	11.125.792	7.191.052	12.860.222	20.051.274



4.3.7.2.A CLASIFICACIÓN SEGÚN SU NATURALEZA Y PRESENTACIÓN

MERCANCÍAS	GRANELES LÍQUIDOS			GRANELES SÓLIDOS			MERCANCÍAS GENERAL EN CONTENEDORES		
	EMB	DESEMB	TOTAL	EMB	DESEMB	TOTAL	EMB	DESEMB	TOTAL
PUERTO DE LAS PALMAS							GRAN CANARIA		
ENERGÉTICO	537.233	2.733.796	3.271.029	0	0	0	77.393	101.302	178.695
PETRÓLEO CRUDO	0	0	0	0	0	0	0	0	0
FUEL-OIL	297.002	1.541.014	1.838.016	0	0	0	22.159	22.404	44.562
GAS-OIL	204.281	979.120	1.183.401	0	0	0	0	0	0
GASOLINAS	0	213.592	213.592	0	0	0	38	455	493
OTROS PRODUCTOS PETROLÍFEROS	12.505	70	12.575	0	0	0	18.730	30.898	49.628
GASES ENERGÉTICOS DEL PETRÓLEO	0	0	0	0	0	0	23	457	480
CARBONES Y COQUE DE PETRÓLEO	23.444	0	23.444	0	0	0	12.799	14.687	27.487
GAS NATURAL	0	0	0	0	0	0	0	0	0
BIOCOMBUSTIBLES	0	0	0	0	0	0	23.644	32.401	56.044
SIDEROMETALÚRGICO	0	0	0	0	0	0	262.878	259.886	522.764
MINERAL DE HIERRO	0	0	0	0	0	0	790	562	1.352
OTROS MINERALES Y RESÍDUOS METÁLICOS	0	0	0	0	0	0	23.101	19.695	42.796
CHATARRAS DE HIERRO	0	0	0	0	0	0	87.961	51.974	139.935
PRODUCTOS SIDERÚRGICOS	0	0	0	0	0	0	69.154	99.286	168.441
OTROS PRODUCTOS METALÚRGICOS	0	0	0	0	0	0	81.872	88.369	170.241
MINERALES NO METÁLICOS	0	0	0	0	117.604	117.604	22.844	34.971	57.815
SAL COMÚN	0	0	0	0	0	0	3.961	10.655	14.615
OTROS MINERALES NO METÁLICOS	0	0	0	0	117.604	117.604	18.883	24.316	43.199
ABONOS	0	0	0	0	1.325	1.325	46.706	60.109	106.814
FOSFATOS	0	0	0	0	0	0	4.321	4.329	8.650
POTASAS	0	0	0	0	0	0	4.256	5.564	9.820
ABONOS NATURALES Y ARTIFICIALES	0	0	0	0	1.325	1.325	38.129	50.216	88.345
PRODUCTOS QUÍMICOS / CHEMICAL PRODUCTS	21.258	13.111	34.369	0	0	0	337.123	483.586	820.709
PRODUCTOS QUÍMICOS	21.258	13.111	34.369	0	0	0	337.123	483.586	820.709
MATERIALES DE CONSTRUCCIÓN	0	0	0	0	14.186	14.186	294.298	382.479	676.776



MERCANCÍAS	GRANELES LÍQUIDOS			GRANELES SÓLIDOS			MERCANCÍAS GENERAL EN CONTENEDORES		
	EMB	DESEMB	TOTAL	EMB	DESEMB	TOTAL	EMB	DESEMB	TOTAL
PUERTO DE LAS PALMAS							GRAN CANARIA		
ASFALTO	0	0	0	0	0	0	1.336	1.646	2.982
CEMENTO Y CLINKER	0	0	0	0	8.586	8.586	5.006	9.286	14.292
MATERIALES DE CONSTRUCCIÓN ELABORADOS					5.600	5.600	287.956	371.547	659.503
AGRO-GANADERO Y ALIMENTARIO	0	0	0	65.328	149.538	214.866	1.876.141	2.625.466	4.501.608
CEREALES Y SUS HARINAS	0	0	0	65.328	134.809	200.137	259.959	275.317	535.276
HABAS DE SOJA	0	0	0	0	0	0	3.426	3.518	6.944
FRUTAS, HORTALIZAS Y LEGUMBRES	0	0	0	0	0	0	264.792	321.274	586.066
VINOS, BEBIDA, ALCOHOLES, Y DERIVADOS	0	0	0	0	0	0	103.974	304.264	408.238
CONSERVAS	0	0	0	0	0	0	75.503	144.059	219.561
TABACO, CACAO, CAFÉ, ESPECIAS...	0	0	0	0	0	0	149.351	168.845	318.196
ACEITES Y GRASAS	0	0	0	0	0	0	31.639	54.348	85.986
OTROS PRODUCTOS ALIMENTICIOS	0	0	0	0	0	0	847.115	1.157.807	2.004.922
PESCADOS CONGELADOS Y REFRIGERADOS	0	0	0	0	0	0	65.291	74.578	139.869
PIENSO Y FORRAJES	0	0	0	0	14.729	14.729	75.091	121.457	196.548
OTRAS MERCANCÍAS	0	0	0	0	0	0	777.223	952.745	1.729.968
MADERAS Y CORCHO	0	0	0	0	0	0	99.391	120.950	220.341
PAPEL Y PASTA	0	0	0	0	0	0	184.085	200.727	384.812
MAQUINARIA, APARATOS, HERRAMIENTAS Y REPUESTOS	0	0	0	0	0	0	170.077	202.847	372.925
RESTO DE MERCANCÍAS	0	0	0	0	0	0	323.670	428.220	751.890
VEHÍCULOS Y ELEMENTOS DE TRANSPORTE	0	0	0	0	0	0	1.029.911	1.005.555	2.035.466
AUTOMÓVILES Y SUS PIEZAS	0	0	0	0	0	0	50.809	60.697	111.506
TARA EQUIPAMIENTO (RO-RO)	0	0	0	0	0	0	30	23	53
TARA DE CONTENEDORES	0	0	0	0	0	0	979.072	944.835	1.923.907
TOTAL TONELADAS	558.491	2.746.908	3.305.398	65.328	282.653	347.981	4.724.517	5.906.098	10.630.615



MERCANCÍAS	GRANELES LÍQUIDOS			GRANELES SÓLIDOS			MERCANCÍAS GENERAL EN CONTENEDORES		
	EMB	DESEMB	TOTAL	EMB	DESEMB	TOTAL	EMB	DESEMB	TOTAL
PUERTO DE SALINETAS							GRAN CANARIA		
ENERGÉTICO	15.045	758.358	773.404	0	0	0	0	0	0
FUEL-OIL	5.350	373.044	378.394	0	0	0	0	0	0
GAS-OIL	416	176.366	176.782	0	0	0	0	0	0
GASOLINAS	6.476	175.691	182.168	0	0	0	0	0	0
OTROS PRODUCTOS PETROLÍFEROS	429	8.396	8.825	0	0	0	0	0	0
GASES ENERGÉTICOS DEL PETRÓLEO	2.374	24.861	27.235	0	0	0	0	0	0
TOTAL TONELADAS	15.045	758.358	773.404	0	0	0	0	0	0

MERCANCÍAS	GRANELES LÍQUIDOS			GRANELES SÓLIDOS			MERCANCÍAS GENERAL EN CONTENEDORES		
	EMB	DESEMB	TOTAL	EMB	DESEMB	TOTAL	EMB	DESEMB	TOTAL
PUERTO DE ARINAGA							GRAN CANARIA		
ENERGÉTICO	0	9.137	9.137	0	0	0	0	0	0
OTROS PRODUCTOS PETROLÍFEROS	0	9.137	9.137	0	0	0	0	0	0
SIDERO-METALÚRGICO	0	0	0	18.260	0	18.260	0	0	0
CHATARRAS DE HIERRO	0	0	0	18.260	0	18.260	0	0	0
MINERALES NO METÁLICOS	0	0	0	0	4.500	4.500	0	0	0
OTROS MINERALES NO METÁLICOS	0	0	0	0	4.500	4.500	0	0	0
TOTAL TONELADAS	0	9.137	9.137	18.260	4.500	22.760	0	0	0

MERCANCÍAS	GRANELES LÍQUIDOS			GRANELES SÓLIDOS			MERCANCÍAS GENERAL EN CONTENEDORES		
	EMB	DESEMB	TOTAL	EMB	DESEMB	TOTAL	EMB	DESEMB	TOTAL
PUERTO DE ARRECIFE							LANZAROTE		
ENERGÉTICO	0	399.836	399.836	0	0	0	545	1.783	2.328
FUEL-OIL	0	156.726	156.726	0	0	0	0	606	606
GAS-OIL	0	58.025	58.025	0	0	0	0	22	22
GASOLINAS	0	171.306	171.306	0	0	0	12	8	21
OTROS PRODUCTOS PETROLÍFEROS	0	5.548	5.548	0	0	0	506	319	825
GASES ENERGÉTICOS DEL PETRÓLEO	0	8.231	8.231	0	0	0	0	0	0
CARBONES Y COQUE DE PETRÓLEO	0	0	0	0	0	0	20	458	478



MERCANCÍAS	GRANELES LÍQUIDOS			GRANELES SÓLIDOS			MERCANCÍAS GENERAL EN CONTENEDORES		
	EMB	DESEMB	TOTAL	EMB	DESEMB	TOTAL	EMB	DESEMB	TOTAL
PUERTO DE ARRECIFE							LANZAROTE		
BIOCOMBUSTIBLES	0	0	0	0	0	0	7	369	376
SIDEROMETALÚRGICO	0	0	0	0	0	0	8.657	6.444	15.101
MINERAL DE HIERRO	0	0	0	0	0	0	0	2	2
OTROS MINERALES Y RESÍDUOS METÁLICOS	0	0	0	0	0	0	587	24	611
CHATARRAS DE HIERRO	0	0	0	0	0	0	7.805		7.805
PRODUCTOS SIDERÚRGICOS	0	0	0	0	0	0	170	6.044	6.214
OTROS PRODUCTOS METALÚRGICOS	0	0	0	0	0	0	95	374	469
MINERALES NO METÁLICOS	0	0	0	928	2.285	3.213	42	1.715	1.757
SAL COMÚN	0	0	0	928	0	928	0	748	748
OTROS MINERALES NO METÁLICOS	0	0	0	0	2.285	2.285	42	967	1.009
ABONOS	0	0	0	0	0	0	24	1.205	1.229
ABONOS NATURALES Y ARTIFICIALES	0	0	0	0	0	0	24	1.205	1.229
PRODUCTOS QUÍMICOS	0	0	0	0	0	0	128	12.171	12.299
PRODUCTOS QUÍMICOS	0	0	0	0	0	0	128	12.171	12.299
MATERIALES DE CONSTRUCCIÓN	0	0	0	0	41.059	41.059	167	21.781	21.948
ASFALTO	0	0	0	0	0	0	0	85	85
CEMENTO Y CLINKER	0	0	0	0	41.047	41.047	21	613	634
MATERIALES DE CONSTRUCCIÓN ELABORADOS	0	0	0	0	12	12	146	21.084	21.229
AGROGANADERO Y ALIMENTARIO	0	0	0	0	6.593	6.593	365	134.141	134.507
CEREALES Y SUS HARINAS	0	0	0	0	6.593	6.593	0	3.530	3.530
FRUTAS, HORTALIZAS Y LEGUMBRES	0	0	0	0	0	0	0	8.756	8.756
VINOS, BEBIDA, ALCOHOLES Y DERIVADOS	0	0	0	0	0	0	226	65.110	65.335
CONSERVAS	0	0	0	0	0	0		6.587	6.587



TABACO, CACAO, CAFÉ, ESPECIAS...	0	0	0	0	0	0	0	2.442	2.442
ACEITES Y GRASAS	0	0	0	0	0	0	44	2.194	2.238
OTROS PRODUCTOS ALIMENTICIOS	0	0	0	0	0	0	77	28.107	28.184
PESCADOS CONGELADOS Y REFRIGERADOS	0	0	0	0	0	0	0	1.036	1.036
PIENSO Y FORRAJES	0	0	0	0	0	0	18	16.380	16.398
OTRAS MERCANCÍAS	0	0	0	0	0	0	19.851	36.928	56.779
MADERAS Y CORCHO	0	0	0	0	0	0	4	5.127	5.131
PAPEL Y PASTA	0	0	0	0	0	0	6.313	1.799	8.112
MAQUINARIA, APARATOS, HERRAMIENTAS Y REPUESTOS	0	0	0	0	0	0	2.658	6.048	8.706
RESTO DE MERCANCÍAS	0	0	0	0	0	0	10.875	23.955	34.830
VEHÍCULOS Y ELEMENTOS DE TRANSPORTE	0	0	0	0	0	0	51.908	55.239	107.147
AUTOMÓVILES Y SUS PIEZAS	0	0	0	0	0	0	352	1.308	1.660
TARA DE CONTENEDORES	0	0	0	0	0	0	51.556	53.931	105.487
TOTAL TONELADAS		399.836	399.836	928	49.936	50.864	81.688	271.407	353.095

MERCANCÍAS	GRANELES LÍQUIDOS			GRANELES SÓLIDOS			MERCANCÍAS GENERAL EN CONTENEDORES		
	EMB	DESEMB	TOTAL	EMB	DESEMB	TOTAL	EMB	DESEMB	TOTAL
PUERTO DEL ROSARIO							FUERTEVENTURA		
ENERGÉTICO	935	356.451	357.386	0	0	0	385	2.894	3.279
FUEL-OIL	0	114.175	114.175	0	0	0	0	490	490
GAS-OIL	935	74.747	75.682	0	0	0	0		
GASOLINAS	0	158.063	158.063	0	0	0	0	21	21
OTROS PRODUCTOS PETROLÍFEROS	0	1.909	1.909	0	0	0	358	110	469
GASES ENERGÉTICOS DEL PETRÓLEO	0	7.557	7.557	0	0	0	0	0	0
CARBONES Y COQUE DE PETRÓLEO	0	0	0	0	0	0	0	67	67
BIOCOMBUSTIBLES	0	0	0	0	0	0	27	2.205	2.232
SIDEROMETALÚRGICO	0	0	0	22	0	22	5.466	2.489	7.955
MINERAL DE HIERRO	0	0	0	0	0	0	0	4	4



MERCANCÍAS	GRANELES LÍQUIDOS			GRANELES SÓLIDOS			MERCANCÍAS GENERAL EN CONTENEDORES		
	EMB	DESEMB	TOTAL	EMB	DESEMB	TOTAL	EMB	DESEMB	TOTAL
PUERTO DEL ROSARIO							FUERTEVENTURA		
OTROS MINERALES Y RESÍDUOS METÁLICOS	0	0	0	0	0	0	69	0	69
CHATARRAS DE HIERRO	0	0	0	22	0	22	5.325	0	5.325
PRODUCTOS SIDERÚRGICOS	0	0	0	0	0	0	53	2.324	2.377
OTROS PRODUCTOS METALÚRGICOS	0	0	0	0	0	0	19	161	180
MINERALES NO METÁLICOS	0	0	0	0	4.570	4.570	23	1.005	1.027
SAL COMÚN	0	0	0	0	0	0	7	392	399
OTROS MINERALES NO METÁLICOS	0	0	0	0	4.570	4.570	16	613	628
ABONOS	0	0	0	0	0	0	0	947	947
POTASAS	0	0	0	0	0	0	0	6	6
ABONOS NATURALES Y ARTIFICIALES	0	0	0	0	0	0	0	941	941
PRODUCTOS QUÍMICOS	0	0	0	0	0	0	242	6.851	7.093
PRODUCTOS QUÍMICOS	0	0	0	0	0	0	242	6.851	7.093
MATERIALES DE CONSTRUCCIÓN	0	0	0	0	33.302	33.302	42	14.620	14.662
ASFALTO	0	0	0	0	0	0	0	129	129
CEMENTO Y CLINKER	0	0	0	0	33.289	33.289	0	1.034	1.034
MATERIALES DE CONSTRUCCIÓN ELABORADOS	0	0	0	0	13	13	42	13.457	13.499
AGROGANADERO Y ALIMENTARIO	0	0	0	0	18.033	18.033	346	88.666	89.012
CEREALES Y SUS HARINAS	0	0	0	0	15.903	15.903	22	9.588	9.610
HABAS DE SOJA	0	0	0	0	0	0	20	0	20
FRUTAS, HORTALIZAS Y LEGUMBRES	0	0	0	0	0	0	0	796	796
VINOS, BEBIDA, ALCOHOLES, Y DERIVADOS	0	0	0	0	0	0	146	31.373	31.518
CONSERVAS	0	0	0	0	0	0	6	3.446	3.452
TABACO, CACAO, CAFÉ, ESPECIAS...	0	0	0	0	0	0	0	1.289	1.289
ACEITES Y GRASAS	0	0	0	0	0	0	0	1.719	1.719
OTROS PRODUCTOS ALIMENTICIOS	0	0	0	0	0	0	42	11.554	11.596
PESCADOS CONGELADOS Y REFRIGERADOS	0	0	0	0	0	0	0	214	214



PIENSO Y FORRAJES	0	0	0	0	0	2.130	2.130	110	28.687	28.797
OTRAS MERCANCÍAS	0	0	0	0	0	0	0	10.634	17.698	28.332
MADERAS Y CORCHO	0	0	0	0	0	0	0	67	2.753	2.820
PAPEL Y PASTA	0	0	0	0	0	0	0	4.455	1.797	6.252
MAQUINARIA, APARATOS, HERRAMIENTAS Y REPUESTOS	0	0	0	0	0	0	0	1.965	3.540	5.505
RESTO DE MERCANCÍAS	0	0	0	0	0	0	0	4.148	9.607	13.755
VEHÍCULOS Y ELEMENTOS DE TRANSPORTE	0	0	0	0	0	0	0	27.697	28.880	56.578
AUTOMÓVILES Y SUS PIEZAS	0	0	0	0	0	0	0	194	455	649
TARA DE CONTENEDORES	0	0	0	0	0	0	0	27.503	28.425	55.929
TOTAL TONELADAS	935	356.451	357.386	22	55.906	55.928	44.836	164.049	208.885	

MERCANCÍAS	GRANELES LÍQUIDOS			GRANELES SÓLIDOS			MERCANCÍAS GENERAL EN CONTENEDORES		
	EMB	DESEMB	TOTAL	EMB	DESEMB	TOTAL	EMB	DESEMB	TOTAL
AUTORIDAD PORTUARIA DE LAS PALMAS									
ENERGÉTICO	553.212	4.257.579	4.810.791	0	0	0	78.323	105.978	184.302
FUEL-OIL	302.352	2.184.960	2.487.311	0	0	0	22.159	23.500	45.659
GAS-OIL	205.632	1.288.258	1.493.890	0	0	0	0	22	22
GASOLINAS	6.476	718.652	725.128	0	0	0	50	485	535
OTROS PRODUCTOS PETROLÍFEROS	12.934	25.061	37.995	0	0	0	19.595	31.327	50.921
GASES ENERGÉTICOS DEL PETROLEO	2.374	40.649	43.023	0	0	0	23	457	480
CARBONES Y COQUE DE PETROLEO	23.444	0	23.444	0	0	0	12.819	15.212	28.032
BIOCOMBUSTIBLES	0	0	0	0	0	0	23.678	34.975	58.652
SIDEROMETALÚRGICO	0	0	0	18.282	0	18.282	277.001	268.819	545.820
MINERAL DE HIERRO	0	0	0	0	0	0	790	568	1.358
OTROS MINERALES Y RESÍDUOS METÁLICOS	0	0	0	0	0	0	23.757	19.719	43.476
CHATARRAS DE HIERRO	0	0	0	18.282	0	18.282	101.092	51.974	153.065
PRODUCTOS SIDERÚRGICOS	0	0	0	0	0	0	69.377	107.654	177.031
OTROS PRODUCTOS METALÚRGICOS	0	0	0	0	0	0	81.986	88.905	170.890
MINERALES NO METÁLICOS	0	0	0	928	128.959	129.887	22.908	37.691	60.599



MERCANCÍAS	GRANELES LÍQUIDOS			GRANELES SÓLIDOS			MERCANCÍAS GENERAL EN CONTENEDORES		
	EMB	DESEMB	TOTAL	EMB	DESEMB	TOTAL	EMB	DESEMB	TOTAL
AUTORIDAD PORTUARIA DE LAS PALMAS									
SAL COMÚN	0	0	0	928		928	3.968	11.795	15.763
OTROS MINERALES NO METÁLICOS	0	0	0	0	128.959	128.959	18.941	25.895	44.836
ABONOS	0	0	0	0	1.325	1.325	46.730	62.261	108.990
FOSFATOS	0	0	0	0	0	0	4.321	4.329	8.650
POTASAS	0	0	0	0	0	0	4.256	5.570	9.826
ABONOS NATURALES Y ARTIFICIALES	0	0	0	0	1.325	1.325	38.153	52.362	90.515
PRODUCTOS QUÍMICOS	21.258	13.111	34.369	0	0	0	337.493	502.607	840.101
PRODUCTOS QUÍMICOS	21.258	13.111	34.369	0	0	0	337.493	502.607	840.101
MATERIALES DE CONSTRUCCIÓN	0	0	0	0	88.547	88.547	294.506	418.880	713.386
ASFALTO	0	0	0	0			1.336	1.860	3.196
CEMENTO Y CLINKER	0	0	0	0	82.922	82.922	5.027	10.932	15.959
MATERIALES DE CONSTRUCCIÓN ELABORADOS	0	0	0	0	5.625	5.625	288.144	406.087	694.231
AGRO-GANADERO Y ALIMENTARIO	0	0	0	65.328	174.164	239.492	1.876.853	2.848.274	4.725.127
CEREALES Y SUS HARINAS	0	0	0	65.328	157.305	222.633	259.981	288.435	548.416
HABAS DE SOJA	0	0	0	0	0	0	3.446	3.518	6.964
FRUTAS, HORTALIZAS Y LEGUMBRES	0	0	0	0	0	0	264.792	330.825	595.618
VINOS, BEBIDA, ALCOHOLES Y DERIVADOS	0	0	0	0	0	0	104.345	400.746	505.091
CONSERVAS	0	0	0	0	0	0	75.509	154.092	229.601
TABACO, CACAO, CAFÉ, ESPECIAS...	0	0	0	0	0	0	149.351	172.576	321.927
ACEITES Y GRASAS	0	0	0	0	0	0	31.683	58.261	89.944
OTROS PRODUCTOS ALIMENTICIOS	0	0	0	0	0	0	847.234	1.197.468	2.044.702
PESCADOS CONGELADOS Y REFRIGERADOS	0	0	0	0	0	0	65.291	75.828	141.119
PIENSO Y FORRAJES	0	0	0	0	16.859	16.859	75.220	166.524	241.744
OTRAS MERCANCÍAS	0	0	0	0	0	0	807.709	1.007.371	1.815.079
MADERAS Y CORCHO	0	0	0	0	0	0	99.462	128.831	228.292
PAPEL Y PASTA	0	0	0	0	0	0	194.853	204.324	399.176
MAQUINARIA, APARATOS, HERRAMIENTAS Y REPUESTOS	0	0	0	0	0	0	174.701	212.435	387.136



RESTO DE MERCANCÍAS	0	0	0	0	0	0	338.693	461.781	800.474
VEHÍCULOS Y ELEMENTOS DE TRANSPORTE	0	0	0	0	0	0	1.109.516	1.089.675	2.199.191
AUTOMÓVILES Y SUS PIEZAS	0	0	0	0	0	0	51.355	62.461	113.815
TARA EQUIPAMIENTO (RO-RO)	0	0	0	0	0	0	30	23	53
TARA DE CONTENEDORES	0	0	0	0	0	0	1.058.132	1.027.191	2.085.323
TOTAL TONELADAS	574.470	4.270.690	4.845.160	84.538	392.995	477.534	4.851.041	6.341.555	11.192.595



4.3.7.2.B CLASIFICACIÓN SEGÚN SU NATURALEZA Y PRESENTACIÓN

MERCANCÍAS	MERCANCÍA GENERAL CONVENCIONAL			TOTAL MERCANCÍA GENERAL			TOTAL		
	EMB	DESEMB	TOTAL	EMB	DESEMB	TOTAL	EMB	DESEMB	TOTAL
PUERTO DE LAS PALMAS	GRAN CANARIA								
ENERGÉTICO	0	0	0	6.691	4.830	11.522	6.691	4.830	11.522
PETRÓLEO CRUDO	0	0	0	0	13	13	0	13	13
FUEL-OIL	0	0	0	2.011	1.963	3.974	2.011	1.963	3.974
GAS-OIL	0	0	0	22	22	44	22	22	44
OTROS PRODUCTOS PETROLÍFEROS	0	0	0	4.123	2.554	6.677	4.123	2.554	6.677
GASES ENERGÉTICOS DEL PETRÓLEO	0	0	0	0	20	20	0	20	20
CARBONES Y COQUE DE PETRÓLEO	0	0	0	3	14	17	3	14	17
GAS NATURAL	0	0	0	445	236	681	445	236	681
BIOCOMBUSTIBLES	0	0	0	87	8	95	87	8	95
SIDEROMETALÚRGICO	2.827	5.079	7.906	8.319	3.346	11.665	11.146	8.425	19.571
MINERAL DE HIERRO	0	0	0	43	54	97	43	54	97
OTROS MINERALES Y RESÍDUOS METÁLICOS	0	0	0	145	163	308	145	163	308
CHATARRAS DE HIERRO	0	36	36	86	79	165	86	115	201
PRODUCTOS SIDERÚRGICOS	2.827	5.042	7.869	7.078	2.465	9.543	9.904	7.507	17.411
OTROS PRODUCTOS METALÚRGICOS	0	1	1	969	584	1.553	969	585	1.554
MINERALES NO METÁLICOS	0	8.656	8.656	191	533	725	191	9.189	9.380
SAL COMÚN	0	500	500	7	24	31	7	524	531
OTROS MINERALES NO METÁLICOS	0	8.156	8.156	184	509	693	184	8.665	8.849
ABONOS	0	4.347	4.347	165	108	273	165	4.455	4.620
FOSFATOS	0	0	0	8	0	8	8	0	8
ABONOS NATURALES Y ARTIFICIALES	0	4.347	4.347	157	108	265	157	4.455	4.612
PRODUCTOS QUÍMICOS	39	642	681	11.480	8.527	20.007	11.519	9.169	20.688
PRODUCTOS QUÍMICOS	39	642	681	11.480	8.527	20.007	11.519	9.169	20.688
MATERIALES DE CONSTRUCCIÓN	773	8.013	8.785	8.999	5.943	14.942	9.772	13.956	23.727
CEMENTO Y CLINKER	0	0	0	1.064	52	1.115	1.064	52	1.115

MATERIALES DE CONSTRUCCIÓN ELABORADOS	773	8.013	8.785	7.935	5.891	13.826	8.708	13.904	22.612
AGRO-GANADERO Y ALIMENTARIO	85.768	2.866	88.634	589.879	389.223	979.102	675.647	392.089	1.067.736
CEREALES Y SUS HARINAS	4.881	1.361	6.242	3.529	561	4.090	8.410	1.922	10.332
HABAS DE SOJA	0	0	0	0	18	18	0	18	18
FRUTAS, HORTALIZAS Y LEGUMBRES	80.459	918	81.376	116.672	98.784	215.456	197.131	99.702	296.833
VINOS, BEBIDA, ALCOHOLES Y DERIVADOS	0	42	42	235.125	79.333	314.459	235.125	79.376	314.501
CONSERVAS	0	10	10	11.764	5.368	17.132	11.764	5.377	17.141
TABACO, CACAÓ, CAFÉ, ESPECIAS...	0	1	1	3.839	5.200	9.039	3.839	5.200	9.039
ACEITES Y GRASAS	0	0	0	75	1.441	1.516	75	1.441	1.516
OTROS PRODUCTOS ALIMENTICIOS	39	94	133	191.356	168.481	359.837	191.394	168.575	359.970
PESCADOS CONGELADOS Y REFRIGERADOS	0	0	0	19.190	29.605	48.795	19.190	29.605	48.795
PIENSO Y FORRAJES	390	441	831	8.329	432	8.761	8.719	873	9.592
OTRAS MERCANCÍAS	23.556	24.792	48.348	158.727	153.454	312.181	182.283	178.246	360.529
MADERAS Y CORCHO	1	1	1	561	384	946	562	385	947
PAPEL Y PASTA	2.504	9	2.513	6.632	35.628	42.260	9.136	35.637	44.773
MAQUINARIA, APARATOS, HERRAMIENTAS Y REPUESTOS	10.101	21.332	31.433	5.934	8.256	14.190	16.035	29.587	45.622
RESTO DE MERCANCÍAS	10.950	3.451	14.401	145.600	109.186	254.786	156.550	112.637	269.187
VEHÍCULOS Y ELEMENTOS DE TRANSPORTE	29.153	55.948	85.101	496.456	514.068	1.010.524	525.609	570.016	1.095.624
AUTOMÓVILES Y SUS PIEZAS	29.153	55.948	85.101	2.499	5.330	7.829	31.652	61.278	92.930
TARA EQUIPAMIENTO (RO-RO)	0	0	0	493.956	508.738	493.956	493.956	508.738	1.002.695
TOTAL TONELADAS	142.115	110.344	252.459	1.280.908	1.080.032	2.360.940	1.423.022	1.190.376	2.613.398

MERCANCÍAS	MERCANCÍA GENERAL CONVENCIONAL			TOTAL MERCANCÍA GENERAL			TOTAL		
	EMB	DESEMB	TOTAL	EMB	DESEMB	TOTAL	EMB	DESEMB	TOTAL
PUERTO DE ARINAGA							GRAN CANARIA		
SIDERO-METALÚRGICO	1.898	12.051	13.949	0	0	0	1.898	12.051	13.949
CHATARRAS DE HIERRO	1.898	0	1.898	0	0	0	1.898	0	1.898
PRODUCTOS SIDERÚRGICOS	0	12.051	12.051	0	0	0	0	12.051	12.051
AGRO-GANADERO Y ALIMENTARIO	7	1.200	1.207	0	0	0	7	1.200	1.207
CEREALES Y SUS HARINAS	0	1.200	1.200	0	0	0	0	1.200	1.200
PIENSO Y FORRAJES	7	0	7	0	0	0	7	0	7
OTRAS MERCANCÍAS	3.330	688	4.018	0	0	0	3.330	688	4.018
MAQUINARIA, APARATOS, HERRAMIENTAS Y REPUESTOS	0	680	680	0	0	0	0	680	680
RESTO DE MERCANCIAS	3.330	8	3.338	0	0	0	3.330	8	3.338
TOTAL	5.234	13.939	19.174	0	0	0	5.234	13.939	19.174

MERCANCÍAS	MERCANCÍA GENERAL CONVENCIONAL			TOTAL MERCANCÍA GENERAL			TOTAL		
	EMB	DESEMB	TOTAL	EMB	DESEMB	TOTAL	EMB	DESEMB	TOTAL
PUERTO DE ARRECIFE							LANZAROTE		
ENERGÉTICO	0	0	0	1.658	1.492	3.150	1.658	1.492	3.150
FUEL-OIL	0	0	0	48	564	612	48	564	612
GAS-OIL	0	0	0	0	22	22	0	22	22
OTROS PRODUCTOS PETROLÍFEROS	0	0	0	1.610	882	2.491	1.610	882	2.491
GAS NATURAL	0	0	0	0	24	24	0	24	24
SIDEROMETALÚRGICO	4	16	20	358	2.514	2.872	362	2.530	2.892
MINERAL DE HIERRO	0	0	0	3	0	3	3	0	3
OTROS MINERALES Y RESÍDUOS METÁLICOS	0	0	0	149	31	180	149	31	180
CHATARRAS DE HIERRO	0	0	0	7	2	9	7	2	9
PRODUCTOS SIDERÚRGICOS	4	16	20	51	2.286	2.337	56	2.302	2.357
OTROS PRODUCTOS METALÚRGICOS	0	0	0	148	195	343	148	195	343
MINERALES NO METÁLICOS	0	0	0	14	7	21	14	7	21
SAL COMÚN	0	0	0	7	7	14	7	7	14



MERCANCÍAS	MERCANCÍA GENERAL CONVENCIONAL			TOTAL MERCANCÍA GENERAL			TOTAL		
	EMB	DESEMB	TOTAL	EMB	DESEMB	TOTAL	EMB	DESEMB	TOTAL
PUERTO DE ARRECIFE							LANZAROTE		
OTROS MINERALES NO METÁLICOS	0	0	0	7	0	7	7	0	7
ABONOS	0	0	0	0	13	13	0	13	13
FOSFATOS	0	0	0	0	8	8	0	8	8
ABONOS NATURALES Y ARTIFICIALES	0	0	0	0	5	5	0	5	5
PRODUCTOS QUÍMICOS	0	9	9	1.226	4.569	5.794	1.226	4.577	5.803
PRODUCTOS QUÍMICOS	0	9	9	1.226	4.569	5.794	1.226	4.577	5.803
MATERIALES DE CONSTRUCCIÓN	5	30	35	430	2.338	2.768	435	2.368	2.803
CEMENTO Y CLINKER	0	0	0	0	138	138	0	138	138
MATERIALES DE CONSTRUCCIÓN ELABORADOS	5	30	35	430	2.201	2.631	435	2.230	2.665
AGRO-GANADERO Y ALIMENTARIO	109	0	109	13.850	226.084	239.934	13.959	226.084	240.044
CEREALES Y SUS HARINAS	0	0	0	3	66	69	3	66	69
FRUTAS, HORTALIZAS Y LEGUMBRES	5	0	5	1.919	29.015	30.933	1.924	29.015	30.938
VINOS, BEBIDA, ALCOHOLES Y DERIVADOS	2	0	2	710	90.496	91.206	712	90.496	91.208
CONSERVAS	0	0	0	63	5.743	5.805	63	5.743	5.805
TABACO, CACAO, CAFÉ, ESPECIAS...	0	0	0	5	1.394	1.399	5	1.394	1.399
ACEITES Y GRASAS	0	0	0	485	3	488	485	3	488
OTROS PRODUCTOS ALIMENTICIOS	2	0	2	6.360	89.961	96.322	6.362	89.961	96.323
PESCADOS CONGELADOS Y REFRIGERADOS	0	0	0	4.279	7.557	11.836	4.279	7.557	11.836
PIENSO Y FORRAJES	101	0	101	27	1.848	1.875	128	1.848	1.976
OTRAS MERCANCÍAS	405	475	880	36.389	24.770	61.159	36.795	25.244	62.039
MADERAS Y CORCHO	0	1	1	8	88	96	8	89	98
PAPEL Y PASTA	0	0	0	23	164	188	23	164	188
MAQUINARIA, APARATOS, HERRAMIENTAS Y REPUESTOS	361	316	678	514	1.322	1.836	876	1.638	2.514
RESTO DE MERCANCIAS	44	157	201	35.843	23.195	59.039	35.887	23.352	59.239



MERCANCÍAS	MERCANCÍA GENERAL CONVENCIONAL			TOTAL MERCANCÍA GENERAL			TOTAL		
	EMB	DESEMB	TOTAL	EMB	DESEMB	TOTAL	EMB	DESEMB	TOTAL
PUERTO DE ARRECIFE							LANZAROTE		
VEHÍCULOS Y ELEMENTOS DE TRANSPORTE	3.333	10.276	13.609	105.503	123.450	228.952	108.836	133.726	242.562
AUTOMÓVILES Y SUS PIEZAS	3.333	10.276	13.609	1.008	273	1.281	4.341	10.549	14.890
TARA EQUIPAMIENTO (RO-RO)	0	0	0	104.494	123.177	227.672	104.494	123.177	227.672
TOTAL TONELADAS	3.857	10.805	14.662	159.428	385.237	544.665	163.285	396.042	559.327

MERCANCÍAS	MERCANCÍA GENERAL CONVENCIONAL			TOTAL MERCANCÍA GENERAL			TOTAL		
	EMB	DESEMB	TOTAL	EMB	DESEMB	TOTAL	EMB	DESEMB	TOTAL
PUERTO DEL ROSARIO							FUERTEVENTURA		
ENERGÉTICO	2		2	400	1.632	2.032	402	1.632	2.034
PETRÓLEO CRUDO				13		13	13		13
FUEL-OIL				5	1.470	1.475	5	1.470	1.475
OTROS PRODUCTOS PETROLÍFEROS	2		2	382	144	525	383	144	527
GASES ENERGÉTICOS DEL PETRÓLEO				0		0	0		0
GAS NATURAL					18	18		18	18
SIDEROMETALÚRGICO	0	0	0	155	1.843	1.998	155	1.843	1.998
MINERAL DE HIERRO					29	29		29	29
OTROS MINERALES Y RESÍDUOS METÁLICOS					27	27		27	27
CHATARRAS DE HIERRO				9	1	10	9	1	10
PRODUCTOS SIDERÚRGICOS	0	0	0	128	1.612	1.740	128	1.612	1.740
OTROS PRODUCTOS METALÚRGICOS				18	175	192	18	175	192
MINERALES NO METÁLICOS					21	21		21	21
SAL COMÚN					0	0		0	0
OTROS MINERALES NO METÁLICOS					21	21		21	21
PRODUCTOS QUÍMICOS	1	8	9	721	3.718	4.439	721	3.726	4.447
PRODUCTOS QUÍMICOS	1	8	9	721	3.718	4.439	721	3.726	4.447
MATERIALES DE CONSTRUCCIÓN	12	0	12	384	1.249	1.634	396	1.250	1.646
CEMENTO Y CLINKER					120	120		120	120

MATERIALES DE CONSTRUCCIÓN ELABORADOS	12	0	12	384	1.129	1.514	396	1.130	1.526
AGRO-GANADERO Y ALIMENTARIO				5.253	130.420	135.673	5.253	130.420	135.673
CEREALES Y SUS HARINAS				59	3.353	3.412	59	3.353	3.412
FRUTAS, HORTALIZAS Y LEGUMBRES				3.188	23.854	27.043	3.188	23.854	27.043
VINOS, BEBIDA, ALCOHOLES Y DERIVADOS				65	42.222	42.287	65	42.222	42.287
CONSERVAS				54	4.013	4.067	54	4.013	4.067
TABACO, CACAO, CAFÉ, ESPECIAS...				28	1.288	1.316	28	1.288	1.316
ACEITES Y GRASAS					28	28		28	28
OTROS PRODUCTOS ALIMENTICIOS				1.761	48.612	50.374	1.761	48.612	50.374
PESCADOS CONGELADOS Y REFRIGERADOS				7	1.889	1.896	7	1.889	1.896
PIENSO Y FORRAJES				91	5.161	5.251	91	5.161	5.251
OTRAS MERCANCÍAS	698	589	1.287	13.837	18.814	32.651	14.535	19.403	33.937
MADERAS Y CORCHO				72	62	133	72	62	133
PAPEL Y PASTA				6	166	172	6	166	172
MAQUINARIA, APARATOS, HERRAMIENTAS Y REPUESTOS	512	557	1.069	604	767	1.371	1.116	1.325	2.441
RESTO DE MERCANCÍAS	186	32	217	13.155	17.819	30.974	13.341	17.850	31.191
VEHÍCULOS Y ELEMENTOS DE TRANSPORTE	3.809	4.439	8.248	62.568	93.517	156.085	66.377	97.956	164.333
AUTOMÓVILES Y SUS PIEZAS	3.809	4.439	8.248	600	91	691	4.408	4.531	8.939
TARA EQUIPAMIENTO (RO-RO)				61.969	93.425	155.394	61.969	93.425	155.394
TOTAL TONELADAS	4.521	5.037	9.558	83.317	251.215	334.532	87.838	256.251	344.090



MERCANCÍAS	MERCANCÍA GENERAL CONVENCIONAL			TOTAL MERCANCÍA GENERAL			TOTAL		
	EMB	DESEMB	TOTAL	EMB	DESEMB	TOTAL	EMB	DESEMB	TOTAL
AUTORIDAD PORTUARIA DE LAS PALMAS									
ENERGÉTICO	2	0	2	8.749	7.955	16.703	8.751	7.955	16.705
PETRÓLEO CRUDO	0	0	0	13	13	26	13	13	26
FUEL-OIL	0	0	0	2.064	3.997	6.061	2.064	3.997	6.061
GAS-OIL	0	0	0	22	44	66	22	44	66
OTROS PRODUCTOS PETROLÍFEROS	2	0	2	6.114	3.580	9.694	6.116	3.580	9.696
GASES ENERGÉTICOS DEL PETRÓLEO	0	0	0	0	20	21	0	20	21
CARBONES Y COQUE DE PETRÓLEO	0	0	0	3	14	17	3	14	17
GAS NATURAL	0	0	0	445	278	724	445	278	724
BIOCOMBUSTIBLES	0	0	0	87	8	95	87	8	95
SIDEROMETALÚRGICO	4.729	17.147	21.876	8.832	7.703	16.535	13.561	24.850	38.411
MINERAL DE HIERRO	0	0	0	46	83	128	46	83	128
OTROS MINERALES Y RESÍDUOS METÁLICOS	0	0	0	293	221	515	293	221	515
CHATARRAS DE HIERRO	1.898	36	1.934	101	83	184	1.999	119	2.117
PRODUCTOS SIDERÚRGICOS	2.831	17.110	19.941	7.257	6.362	13.620	10.088	23.472	33.560
OTROS PRODUCTOS METALÚRGICOS	0	1	1	1.135	954	2.088	1.135	955	2.090
MINERALES NO METÁLICOS	0	8.656	8.656	205	562	767	205	9.217	9.423
SAL COMÚN	0	500	500	14	31	46	14	531	546
OTROS MINERALES NO METÁLICOS	0	8.156	8.156	191	530	721	191	8.686	8.877
ABONOS	0	4.347	4.347	165	121	286	165	4.468	4.633
FOSFATOS	0	0	0	8	8	16	8	8	16
ABONOS NATURALES Y ARTIFICIALES	0	4.347	4.347	157	113	270	157	4.460	4.617
PRODUCTOS QUÍMICOS	40	659	698	13.426	16.813	30.240	13.466	17.472	30.938
PRODUCTOS QUÍMICOS	40	659	698	13.426	16.813	30.240	13.466	17.472	30.938
MATERIALES DE CONSTRUCCIÓN	790	8.042	8.832	9.813	9.531	19.344	10.603	17.573	28.176
CEMENTO Y CLINKER	0	0	0	1.064	309	1.373	1.064	309	1.373
MATERIALES DE CONSTRUCCIÓN ELABORADOS	790	8.042	8.832	8.749	9.221	17.971	9.539	17.264	26.803



AGRO-GANADERO Y ALIMENTARIO	85.884	4.066	89.951	608.982	745.727	1.354.709	694.866	749.794	1.444.660
CEREALES Y SUS HARINAS	4.881	2.561	7.442	3.592	3.980	7.572	8.472	6.541	15.013
HABAS DE SOJA	0	0	0	0	18	18	0	18	18
FRUTAS, HORTALIZAS Y LEGUMBRES	80.464	918	81.381	121.779	151.653	273.432	202.243	152.571	354.814
VINOS, BEBIDA, ALCOHOLES, Y DERIVADOS	2	42	44	235.900	212.051	447.952	235.902	212.094	447.996
CONSERVAS	0	10	10	11.881	15.123	27.004	11.881	15.133	27.014
TABACO, CACAÓ, CAFÉ, ESPECIAS...	0	1	1	3.872	7.882	11.754	3.872	7.883	11.754
ACEITES Y GRASAS	0	0	0	560	1.471	2.031	560	1.471	2.031
OTROS PRODUCTOS ALIMENTICIOS	40	94	135	199.477	307.055	506.532	199.517	307.149	506.667
PESCADOS CONGELADOS Y REFRIGERADOS	0	0	0	23.475	39.052	62.527	23.475	39.052	62.527
PIENSO Y FORRAJES	497	441	938	8.447	7.441	15.887	8.944	7.882	16.826
OTRAS MERCANCÍAS	27.988	26.544	54.533	208.954	197.037	405.991	236.942	223.581	460.523
MADERAS Y CORCHO	1	2	3	641	534	1.175	642	536	1.178
PAPEL Y PASTA	2.504	9	2.513	6.661	35.959	42.620	9.165	35.968	45.133
MAQUINARIA, APARATOS, HERRAMIENTAS Y REPUESTOS	10.974	22.886	33.860	7.053	10.345	17.398	18.027	33.230	51.258
RESTO DE MERCANCÍAS	14.509	3.648	18.157	194.598	150.200	344.798	209.108	153.847	362.955
VEHÍCULOS Y ELEMENTOS DE TRANSPORTE	36.295	70.663	106.958	664.527	731.035	1.395.561	700.821	801.698	1.502.519
AUTOMÓVILES Y SUS PIEZAS	36.295	70.663	106.958	4.107	5.694	9.801	40.402	76.357	116.759
TARA EQUIPAMIENTO (RO-RO)	0	0	0	660.419	725.341	877.022	660.419	725.341	1.385.760
TOTAL TONELADAS	155.727	140.125	295.852	1.523.653	1.716.484	3.240.136	1.679.380	1.856.609	3.535.989



4.3.7.3. CLASIFICACIÓN DE MERCANCÍAS EN TRÁNSITO SEGÚN SU NATURALEZA

MERCANCÍAS	CABOTAJE			EXTERIOR			TOTAL		
	EMB	DESEMB	TOTAL	EMB	DESEMB	TOTAL	EMB	DESEMB	TOTAL
PUERTO DE LAS PALMAS									
GRAN CANARIA									
ENERGÉTICO	3.117	16.334	19.451	212.739	376.736	589.475	215.855	393.071	608.926
FUEL-OIL	1.932	1.853	3.785	84.092	135.055	219.146	86.024	136.907	222.931
GAS-OIL	22	7.805	7.827	76.240	189.281	265.521	76.262	197.086	273.348
GASOLINAS	33	5.599	5.632	5	5	9	38	5.603	5.641
OTROS PRODUCTOS PETROLÍFEROS	788	705	1.493	17.393	17.429	34.822	18.181	18.134	36.316
GASES ENERGÉTICOS DEL PETROLEO	0	0	0	23	23	46	23	23	46
CARBONES Y COQUE DE PETROLEO	1	37	38	12.456	11.994	24.449	12.457	12.031	24.488
GAS NATURAL	43	43	86	0	0	0	43	43	86
BIOCOMBUSTIBLES	297	293	590	22.531	22.950	45.481	22.828	23.243	46.071
SIDEROMETALÚRGICO	7.833	7.619	15.452	211.283	212.966	424.250	219.116	220.585	439.702
MINERAL DE HIERRO	4	4	9	533	557	1.090	537	561	1.098
OTROS MINERALES Y RESÍDUOS METÁLICOS	147	139	285	18.993	19.181	38.173	19.139	19.319	38.458
CHATARRAS DE HIERRO	3.775	3.544	7.319	45.636	45.747	91.383	49.411	49.291	98.702
PRODUCTOS SIDERÚRGICOS	3.332	3.336	6.667	64.757	65.806	130.564	68.089	69.142	137.231
OTROS PRODUCTOS METALÚRGICOS	575	596	1.172	81.364	81.676	163.040	81.939	82.272	164.211
MINERALES NO METÁLICOS	1.314	1.349	2.663	21.236	24.461	45.697	22.549	25.811	48.360
SAL COMÚN	522	557	1.079	3.412	3.438	6.850	3.934	3.996	7.930
OTROS MINERALES NO METÁLICOS	792	792	1.584	17.823	21.023	38.846	18.615	21.815	40.430
ABONOS	468	480	948	43.620	45.911	89.531	44.088	46.391	90.479
FOSFATOS	0	0	0	4.321	4.321	8.642	4.321	4.321	8.642
POTASAS	0	0	0	4.250	5.292	9.542	4.250	5.292	9.542
ABONOS NATURALES Y ARTIFICIALES	468	480	948	35.049	36.298	71.347	35.517	36.778	72.295
PRODUCTOS QUÍMICOS	6.357	6.509	12.866	310.751	330.826	641.577	317.108	337.334	654.443
PRODUCTOS QUÍMICOS	6.357	6.509	12.866	310.751	330.826	641.577	317.108	337.334	654.443
MATERIALES DE CONSTRUCCIÓN	19.320	19.853	39.173	270.801	278.181	548.982	290.121	298.034	588.156
ASFALTO	133	146	279	1.157	1.064	2.221	1.290	1.210	2.500
CEMENTO Y CLINKER	477	501	979	4.257	4.394	8.651	4.734	4.895	9.630



MATERIALES DE CONSTRUCCIÓN ELABORADOS	18.709	19.206	37.916	265.387	272.723	538.110	284.097	291.929	576.026
AGRO-GANADERO Y ALIMENTARIO	141.620	139.557	281.177	1.709.191	1.727.165	3.436.356	1.850.811	1.866.722	3.717.533
CEREALES Y SUS HARINAS	5.094	5.082	10.176	264.543	240.932	505.475	269.637	246.014	515.651
HABAS DE SOJA	0	0	0	3.426	3.426	6.852	3.426	3.426	6.852
FRUTAS, HORTALIZAS Y LEGUMBRES	7.037	7.307	14.344	235.836	240.693	476.529	242.873	248.000	490.873
VINOS, BEBIDA, ALCOHOLES Y DERIVADOS	68.002	67.021	135.022	63.441	65.418	128.860	131.443	132.439	263.882
CONSERVAS	2.653	2.691	5.344	70.819	73.152	143.971	73.472	75.844	149.315
TABACO, CACAO, CAFÉ, ESPECIAS...	2.884	2.854	5.738	143.489	144.760	288.248	146.373	147.614	293.986
ACEITES Y GRASAS	390	414	804	24.645	25.955	50.600	25.035	26.369	51.404
OTROS PRODUCTOS ALIMENTICIOS	41.361	40.139	81.500	816.340	841.060	1.657.400	857.701	881.199	1.738.900
PESCADOS CONGELADOS Y REFRIGERADOS	221	155	377	45.598	50.716	96.313	45.819	50.871	96.690
PIENSO Y FORRAJES	13.978	13.894	27.872	41.055	41.053	82.108	55.033	54.947	109.980
OTRAS MERCANCÍAS	51.598	50.047	101.645	581.967	604.266	1.186.234	633.566	654.313	1.287.879
MADERAS Y CORCHO	1.092	1.092	2.184	96.586	97.485	194.070	97.677	98.577	196.254
PAPEL Y PASTA	1.899	1.864	3.762	124.792	127.129	251.921	126.691	128.993	255.683
MAQUINARIA, APARATOS, HERRAMIENTAS Y REPUESTOS	6.034	6.080	12.114	141.351	155.304	296.655	147.385	161.384	308.769
RESTO DE MERCANCÍAS	42.574	41.011	83.585	219.238	224.349	443.587	261.812	265.360	527.172
VEHÍCULOS Y ELEMENTOS DE TRANSPORTE	106.509	102.661	209.170	569.289	561.754	1.131.043	675.797	664.415	1.340.212
AUTOMÓVILES Y SUS PIEZAS	2.939	2.624	5.564	47.323	48.388	95.711	50.262	51.013	101.275
TARA EQUIPAMIENTO (RO-RO)	76.505	72.787	149.292	891	1.047	1.938	77.395	73.835	151.230
TARA DE CONTENEDORES	27.064	27.249	54.313	521.075	512.318	1.033.393	548.139	539.567	1.087.707
TOTAL TONELADAS	338.136	344.410	682.546	3.930.877	4.162.267	8.093.144	4.269.013	4.506.676	8.775.690



MERCANCÍAS	CABOTAJE			EXTERIOR			TOTAL		
	EMB	DESEMB	TOTAL	EMB	DESEMB	TOTAL	EMB	DESEMB	TOTAL
PUERTO DE ARINAGA									
GRAN CANARIA									
OTRAS MERCANCÍAS	0	0	0	0	679	679	0	679	679
MAQUINARIA, APARATOS, HERRAMIENTAS Y REPUESTOS	0	0	0	0	679	679	0	679	679
TOTAL	0	0	0	0	679	679	0	679	679

MERCANCÍAS	CABOTAJE			EXTERIOR			TOTAL		
	EMB	DESEMB	TOTAL	EMB	DESEMB	TOTAL	EMB	DESEMB	TOTAL
PUERTO DE ARRECIFE									
LANZAROTE									
ENERGÉTICO	0	23	23	0	0	0	0	23	23
FUEL-OIL	0	23	23	0	0	0	0	23	23
MATERIALES DE CONSTRUCCIÓN	0	14	14	0	0	0	0	14	14
MATERIALES DE CONSTRUCCIÓN ELABORADOS	0	14	14	0	0	0	0	14	14
AGRO-GANADERO Y ALIMENTARIO	0	59	59	0	0	0	0	59	59
	0	45	45	0	0	0	0	45	45
OTROS PRODUCTOS ALIMENTICIOS	0	14	14	0	0	0	0	14	14
OTRAS MERCANCÍAS	0	124	124	0	0	0	0	124	124
MAQUINARIA, APARATOS, HERRAMIENTAS Y REPUESTOS	0	0	0	0	0	0	0	0	0
RESTO DE MERCANCIAS	0	124	124	0	0	0	0	124	124
VEHÍCULOS Y ELEMENTOS DE TRANSPORTE	0	549	549	0	0	0	0	549	549
TARA EQUIPAMIENTO (RO-RO)	0	158	158	0	0	0	0	158	158
TARA DE CONTENEDORES	0	391	391	0	0	0	0	391	391
TOTAL TONELADAS	0	769	769	0	0	0	0	769	769

MERCANCÍAS	CABOTAJE			EXTERIOR			TOTAL		
	EMB	DESEMB	TOTAL	EMB	DESEMB	TOTAL	EMB	DESEMB	TOTAL
PUERTO DEL ROSARIO									
FUERTEVENTURA									
MATERIALES DE CONSTRUCCIÓN	2	0	2	0	0	0	2	0	2
MATERIALES DE CONSTRUCCIÓN ELABORADOS	2	0	2	0	0	0	2	0	2
AGRO-GANADERO Y ALIMENTARIO	175	118	293	0	0	0	175	118	293

VINOS, BEBIDA, ALCOHOLES, Y DERIVADOS	72	44	116	0	0	0	72	44	116
OTROS PRODUCTOS ALIMENTICIOS	100	70	170	0	0	0	100	70	170
PESCADOS CONGELADOS Y REFRIGERADOS	4	4	7	0	0	0	4	4	7
OTRAS MERCANCÍAS	167	55	223	0	0	0	167	55	223
RESTO DE MERCANCIAS	167	55	223	0	0	0	167	55	223
VEHÍCULOS Y ELEMENTOS DE TRANSPORTE	246	157	403	0	0	0	246	157	403
TARA EQUIPAMIENTO (RO-RO)	232	151	383	0	0	0	232	151	383
TARA DE CONTENEDORES	14	6	20	0	0	0	14	6	20
TOTAL TONELADAS	591	329	920	0	0	0	591	329	920

MERCANCÍAS	CABOTAJE			EXTERIOR			TOTAL		
	EMB	DESEMB	TOTAL	EMB	DESEMB	TOTAL	EMB	DESEMB	TOTAL
AUTORIDAD PORTUARIA DE LAS PALMAS									
GRAN CANARIA									
ENERGÉTICO	3.117	16.357	19.474	212.739	376.736	589.475	215.855	393.094	608.949
FUEL-OIL	1.932	1.876	3.808	84.092	135.055	219.146	86.024	136.930	222.954
GAS-OIL	22	7.805	7.827	76.240	189.281	265.521	76.262	197.086	273.348
GASOLINAS	33	5.599	5.632	5	5	9	38	5.603	5.641
OTROS PRODUCTOS PETROLÍFEROS	788	705	1.493	17.393	17.429	34.822	18.181	18.134	36.316
GASES ENERGÉTICOS DEL PETRÓLEO	0	0	0	23	23	46	23	23	46
CARBONES Y COQUE DE PETRÓLEO	1	37	38	12.456	11.994	24.449	12.457	12.031	24.488
GAS NATURAL	43	43	86	0	0	0	43	43	86
BIOCOMBUSTIBLES	297	293	590	22.531	22.950	45.481	22.828	23.243	46.071
SIDEROMETALÚRGICO	7.833	7.619	15.452	211.283	212.966	424.250	219.116	220.585	439.702
MINERAL DE HIERRO	4	4	9	533	557	1.090	537	561	1.098
OTROS MINERALES Y RESÍDUOS METÁLICOS	147	139	285	18.993	19.181	38.173	19.139	19.319	38.458
CHATARRAS DE HIERRO	3.775	3.544	7.319	45.636	45.747	91.383	49.411	49.291	98.702
PRODUCTOS SIDERÚRGICOS	3.332	3.336	6.667	64.757	65.806	130.564	68.089	69.142	137.231
OTROS PRODUCTOS METALÚRGICOS	575	596	1.172	81.364	81.676	163.040	81.939	82.272	164.211
MINERALES NO METÁLICOS	1.314	1.349	2.663	21.236	24.461	45.697	22.549	25.811	48.360
SAL COMÚN	522	557	1.079	3.412	3.438	6.850	3.934	3.996	7.930



MERCANCIAS	CABOTAJE			EXTERIOR			TOTAL		
	EMB	DESEMB	TOTAL	EMB	DESEMB	TOTAL	EMB	DESEMB	TOTAL
AUTORIDAD PORTUARIA DE LAS PALMAS							GRAN CANARIA		
OTROS MINERALES NO METÁLICOS	792	792	1.584	17.823	21.023	38.846	18.615	21.815	40.430
ABONOS	468	480	948	43.620	45.911	89.531	44.088	46.391	90.479
FOSFATOS	0	0	0	4.321	4.321	8.642	4.321	4.321	8.642
POTASAS	0	0	0	4.250	5.292	9.542	4.250	5.292	9.542
ABONOS NATURALES Y ARTIFICIALES	468	480	948	35.049	36.298	71.347	35.517	36.778	72.295
PRODUCTOS QUÍMICOS	6.357	6.509	12.866	310.751	330.826	641.577	317.108	337.334	654.443
PRODUCTOS QUÍMICOS	6.357	6.509	12.866	310.751	330.826	641.577	317.108	337.334	654.443
MATERIALES DE CONSTRUCCIÓN	19.322	19.867	39.189	270.801	278.181	548.982	290.123	298.048	588.172
ASFALTO	133	146	279	1.157	1.064	2.221	1.290	1.210	2.500
CEMENTO Y CLINKER	477	501	979	4.257	4.394	8.651	4.734	4.895	9.630
MATERIALES DE CONSTRUCCIÓN ELABORADOS	18.711	19.220	37.931	265.387	272.723	538.110	284.098	291.943	576.042
AGRO-GANADERO Y ALIMENTARIO	141.796	139.734	281.529	1.709.191	1.727.165	3.436.356	1.850.987	1.866.898	3.717.885
CEREALES Y SUS HARINAS	5.094	5.082	10.176	264.543	240.932	505.475	269.637	246.014	515.651
HABAS DE SOJA	0	0	0	3.426	3.426	6.852	3.426	3.426	6.852
FRUTAS, HORTALIZAS Y LEGUMBRES	7.037	7.307	14.344	235.836	240.693	476.529	242.873	248.000	490.873
VINOS, BEBIDA, ALCOHOLES Y DERIVADOS	68.073	67.110	135.183	63.441	65.418	128.860	131.515	132.528	264.042
CONSERVAS	2.653	2.691	5.344	70.819	73.152	143.971	73.472	75.844	149.315
TABACO, CACAO, CAFÉ, ESPECIAS...	2.884	2.854	5.738	143.489	144.760	288.248	146.373	147.614	293.986
ACEITES Y GRASAS	390	414	804	24.645	25.955	50.600	25.035	26.369	51.404
OTROS PRODUCTOS ALIMENTICIOS	41.462	40.223	81.685	816.340	841.060	1.657.400	857.802	881.283	1.739.084
PESCADOS CONGELADOS Y REFRIGERADOS	225	159	384	45.598	50.716	96.313	45.823	50.874	96.697
PIENSO Y FORRAJES	13.978	13.894	27.872	41.055	41.053	82.108	55.033	54.947	109.980
OTRAS MERCANCIAS	51.766	50.227	101.992	581.967	604.946	1.186.913	633.733	655.172	1.288.905
MADERAS Y CORCHO	1.092	1.092	2.184	96.586	97.485	194.070	97.677	98.577	196.254
PAPEL Y PASTA	1.899	1.864	3.762	124.792	127.129	251.921	126.691	128.993	255.683
MAQUINARIA, APARATOS, HERRAMIENTAS Y REPUESTOS	6.034	6.081	12.115	141.351	155.983	297.335	147.385	162.064	309.449



RESTO DE MERCANCIAS	42.741	41.190	83.932	219.238	224.349	443.587	261.980	265.539	527.519
VEHÍCULOS Y ELEMENTOS DE TRANSPORTE	106.755	103.366	210.121	569.289	561.754	1.131.043	676.044	665.120	1.341.164
AUTOMÓVILES Y SUS PIEZAS	2.939	2.624	5.564	47.323	48.388	95.711	50.262	51.013	101.275
TARA EQUIPAMIENTO (RO-RO)	76.737	73.096	149.833	891	1.047	1.938	77.627	74.144	151.771
TARA DE CONTENEDORES	27.079	27.646	54.724	521.075	512.318	1.033.393	548.154	539.964	1.088.117
TOTAL TONELADAS	338.727	345.508	684.235	3.930.877	4.162.946	8.093.823	4.269.604	4.508.454	8.778.058

4.3.7.4.A CLASIFICACIÓN DE LAS MERCANCIAS EN TRÁNSITO SEGÚN SU NATURALEZA Y PRESENTACIÓN

MERCANCIAS	GRANELES LÍQUIDOS			GRANELES SÓLIDOS			MERCANCIAS GENERAL EN CONTENEDORES		
	EMB	DESEMB	TOTAL	EMB	DESEMB	TOTAL	EMB	DESEMB	TOTAL
PUERTO DE LAS PALMAS							GRAN CANARIA		
ENERGÉTICO	138.419	318.279	456.697	0	0	0	75.125	72.630	147.755
FUEL-OIL	62.179	115.649	177.828	0	0	0	21.959	19.460	41.418
GAS-OIL	76.240	197.064	273.304	0	0	0	0	0	0
GASOLINAS	0	5.566	5.566	0	0	0	38	38	76
OTROS PRODUCTOS PETROLÍFEROS	0	0	0	0	0	0	17.821	17.836	35.656
GASES ENERGÉTICOS DEL PETRÓLEO	0	0	0	0	0	0	23	23	46
CARBONES Y COQUE DE PETRÓLEO	0	0	0	0	0	0	12.457	12.031	24.488
BIOCOMBUSTIBLES	0	0	0	0	0	0	22.828	23.243	46.071
SIDEROMETALÚRGICO	0	0	0	0	0	0	217.408	219.832	437.240
MINERAL DE HIERRO	0	0	0	0	0	0	537	561	1.098
OTROS MINERALES Y RESÍDUOS METÁLICOS	0	0	0	0	0	0	19.125	19.305	38.430
CHATARRAS DE HIERRO	0	0	0	0	0	0	49.400	49.243	98.643
PRODUCTOS SIDERÚRGICOS	0	0	0	0	0	0	66.780	68.824	135.604
OTROS PRODUCTOS METALÚRGICOS	0	0	0	0	0	0	81.567	81.899	163.466
MINERALES NO METÁLICOS	0	0	0	0	0	0	22.528	23.434	45.963
SAL COMÚN	0	0	0	0	0	0	3.934	3.996	7.930
OTROS MINERALES NO METÁLICOS	0	0	0	0	0	0	18.594	19.439	38.033



MERCANCÍAS	GRANELES LÍQUIDOS			GRANELES SÓLIDOS			MERCANCÍAS GENERAL EN CONTENEDORES		
	EMB	DESEMB	TOTAL	EMB	DESEMB	TOTAL	EMB	DESEMB	TOTAL
PUERTO DE LAS PALMAS							GRAN CANARIA		
ABONOS	0	0	0	0	0	0	44.088	46.391	90.479
FOSFATOS	0	0	0	0	0	0	4.321	4.321	8.642
POTASAS	0	0	0	0	0	0	4.250	5.292	9.542
ABONOS NATURALES Y ARTIFICIALES	0	0	0	0	0	0	35.517	36.778	72.295
PRODUCTOS QUÍMICOS	0	13.111	13.111	0	0	0	316.520	323.632	640.152
PRODUCTOS QUÍMICOS	0	13.111	13.111	0	0	0	316.520	323.632	640.152
MATERIALES DE CONSTRUCCIÓN	0	0	0	0	0	0	289.533	297.004	586.536
ASFALTO	0	0	0	0	0	0	1.290	1.210	2.500
CEMENTO Y CLINKER	0	0	0	0	0	0	4.717	4.878	9.595
MATERIALES DE CONSTRUCCIÓN ELABORADOS	0	0	0	0	0	0	283.525	290.916	574.441
AGRO-GANADERO Y ALIMENTARIO	0	0	0	26.941	0	26.941	1.733.985	1.773.038	3.507.023
CEREALES Y SUS HARINAS	0	0	0	26.941	0	26.941	238.954	244.653	483.607
HABAS DE SOJA	0	0	0	0	0	0	3.426	3.426	6.852
FRUTAS, HORTALIZAS Y LEGUMBRES	0	0	0	0	0	0	236.946	241.893	478.839
VINOS, BEBIDA, ALCOHOLES Y DERIVADOS	0	0	0	0	0	0	86.469	89.252	175.721
CONSERVAS	0	0	0	0	0	0	72.929	75.294	148.222
TABACO, CACAO, CAFÉ, ESPECIAS...	0	0	0	0	0	0	146.066	147.314	293.380
ACEITES Y GRASAS	0	0	0	0	0	0	25.035	26.369	51.404
OTROS PRODUCTOS ALIMENTICIOS	0	0	0	0	0	0	828.697	853.150	1.681.847
PESCADOS CONGELADOS Y REFRIGERADOS	0	0	0	0	0	0	40.685	36.743	77.428
PIENSO Y FORRAJES	0	0	0	0	0	0	54.778	54.946	109.724
OTRAS MERCANCÍAS	0	0	0	0	0	0	596.003	604.518	1.200.521
MADERAS Y CORCHO	0	0	0	0	0	0	97.676	98.575	196.252
PAPEL Y PASTA	0	0	0	0	0	0	126.602	128.982	255.583
MAQUINARIA, APARATOS, HERRAMIENTAS Y REPUESTOS	0	0	0	0	0	0	141.652	142.745	284.397
RESTO DE MERCANCIAS	0	0	0	0	0	0	230.072	234.216	464.288



VEHÍCULOS Y ELEMENTOS DE TRANSPORTE	0	0	0	0	0	0	595.049	586.992	1.182.041
AUTOMÓVILES Y SUS PIEZAS	0	0	0	0	0	0	46.875	47.423	94.298
TARA EQUIPAMIENTO (RO-RO)	0	0	0	0	0	0	6		6
TARA DE CONTENEDORES	0	0	0	0	0	0	548.168	539.568	1.087.737
TOTAL TONELADAS	138.419	331.390	469.809	26.941	0	26.941	3.890.239	3.947.471	7.837.710

MERCANCÍAS	GRANELES LÍQUIDOS			GRANELES SÓLIDOS			MERCANCÍAS GENERAL EN CONTENEDORES		
	EMB	DESEMB	TOTAL	EMB	DESEMB	TOTAL	EMB	DESEMB	TOTAL
PUERTO DE ARRECIFE							LANZAROTE		
AGRO-GANADERO Y ALIMENTARIO	0	0	0	0	0	0	0	36	36
VINOS, BEBIDA, ALCOHOLES, Y DERIVADOS	0	0	0	0	0	0	0	23	23
OTROS PRODUCTOS ALIMENTICIOS	0	0	0	0	0	0	0	14	14
OTRAS MERCANCÍAS	0	0	0	0	0	0	0	121	121
RESTO DE MERCANCIAS	0	0	0	0	0	0	0	121	121
VEHÍCULOS Y ELEMENTOS DE TRANSPORTE	0	0	0	0	0	0	0	392	392
TARA DE CONTENEDORES	0	0	0	0	0	0	0	392	392
TOTAL TONELADAS	0	0	0	0	0	0	0	549	549



MERCANCÍAS	GRANELES LÍQUIDOS			GRANELES SÓLIDOS			MERCANCÍAS GENERAL EN CONTENEDORES		
	EMB	DESEMB	TOTAL	EMB	DESEMB	TOTAL	EMB	DESEMB	TOTAL
PUERTO DEL ROSARIO							FUERTEVENTURA		
MATERIALES DE CONSTRUCCIÓN	0	0	0	0	0	0	2	0	2
MATERIALES DE CONSTRUCCIÓN ELABORADOS	0	0	0	0	0	0	2	0	2
AGRO-GANADERO Y ALIMENTARIO	0	0	0	0	0	0	95	0	95
VINOS, BEBIDA, ALCOHOLES Y DERIVADOS	0	0	0	0	0	0	72	0	72
OTROS PRODUCTOS ALIMENTICIOS	0	0	0	0	0	0	23	0	23
OTRAS MERCANCÍAS	0	0	0	0	0	0	0	6	6
RESTO DE MERCANCÍAS	0	0	0	0	0	0	0	6	6
VEHÍCULOS Y ELEMENTOS DE TRANSPORTE	0	0	0	0	0	0	14	6	20
TARA DE CONTENEDORES	0	0	0	0	0	0	14	6	20
TOTAL TONELADAS	0	0	0	0	0	0	111	12	123

MERCANCÍAS	GRANELES LÍQUIDOS			GRANELES SÓLIDOS			MERCANCÍAS GENERAL EN CONTENEDORES		
	EMB	DESEMB	TOTAL	EMB	DESEMB	TOTAL	EMB	DESEMB	TOTAL
AUTORIDAD PORTUARIA DE LAS PALMAS									
ENERGÉTICO	138.419	318.279	456.697	0	0	0	75.125	72.630	147.755
FUEL-OIL	62.179	115.649	177.828	0	0	0	21.959	19.460	41.418
GAS-OIL	76.240	197.064	273.304	0	0	0	0	0	0
GASOLINAS	0	5.566	5.566	0	0	0	38	38	76
OTROS PRODUCTOS PETROLÍFEROS	0	0	0	0	0	0	17.821	17.836	35.656
GASES ENERGÉTICOS DEL PETROLEO	0	0	0	0	0	0	23	23	46
CARBONES Y COQUE DE PETROLEO	0	0	0	0	0	0	12.457	12.031	24.488
BIOCOMBUSTIBLES	0	0	0	0	0	0	22.828	23.243	46.071
SIDEROMETALÚRGICO	0	0	0	0	0	0	217.408	219.832	437.240
MINERAL DE HIERRO	0	0	0	0	0	0	537	561	1.098
OTROS MINERALES Y RESÍDUOS METÁLICOS	0	0	0	0	0	0	19.125	19.305	38.430
CHATARRAS DE HIERRO	0	0	0	0	0	0	49.400	49.243	98.643



PRODUCTOS SIDERÚRGICOS	0	0	0	0	0	0	66.780	68.824	135.604
OTROS PRODUCTOS METALÚRGICOS	0	0	0	0	0	0	81.567	81.899	163.466
MINERALES NO METÁLICOS	0	0	0	0	0	0	22.528	23.434	45.963
SAL COMÚN	0	0	0	0	0	0	3.934	3.996	7.930
OTROS MINERALES NO METÁLICOS	0	0	0	0	0	0	18.594	19.439	38.033
ABONOS	0	0	0	0	0	0	44.088	46.391	90.479
FOSFATOS	0	0	0	0	0	0	4.321	4.321	8.642
POTASAS	0	0	0	0	0	0	4.250	5.292	9.542
ABONOS NATURALES Y ARTIFICIALES	0	0	0	0	0	0	35.517	36.778	72.295
PRODUCTOS QUÍMICOS	0	13.111	13.111	0	0	0	316.520	323.632	640.152
PRODUCTOS QUÍMICOS	0	13.111	13.111	0	0	0	316.520	323.632	640.152
MATERIALES DE CONSTRUCCIÓN	0	0	0	0	0	0	289.534	297.004	586.538
ASFALTO	0	0	0	0	0	0	1.290	1.210	2.500
CEMENTO Y CLINKER	0	0	0	0	0	0	4.717	4.878	9.595
MATERIALES DE CONSTRUCCIÓN ELABORADOS	0	0	0	0	0	0	283.527	290.916	574.443
AGRO-GANADERO Y ALIMENTARIO	0	0	0	26.941	0	26.941	1.734.080	1.773.075	3.507.155
CEREALES Y SUS HARINAS	0	0	0	26.941	0	26.941	238.954	244.653	483.607
HABAS DE SOJA	0	0	0	0	0	0	3.426	3.426	6.852
FRUTAS, HORTALIZAS Y LEGUMBRES	0	0	0	0	0	0	236.946	241.893	478.839
VINOS, BEBIDA, ALCOHOLES Y DERIVADOS	0	0	0	0	0	0	86.541	89.274	175.815
CONSERVAS	0	0	0	0	0	0	72.929	75.294	148.222
TABACO, CACAO, CAFÉ, ESPECIAS...	0	0	0	0	0	0	146.066	147.314	293.380
ACEITES Y GRASAS	0	0	0	0	0	0	25.035	26.369	51.404
OTROS PRODUCTOS ALIMENTICIOS	0	0	0	0	0	0	828.720	853.164	1.681.884
PESCADOS CONGELADOS Y REFRIGERADOS	0	0	0	0	0	0	40.685	36.743	77.428
PIENSO Y FORRAJES	0	0	0	0	0	0	54.778	54.946	109.724
OTRAS MERCANCÍAS	0	0	0	0	0	0	596.003	604.646	1.200.648
MADERAS Y CORCHO	0	0	0	0	0	0	97.676	98.575	196.252



MERCANCÍAS	GRANELES LÍQUIDOS			GRANELES SÓLIDOS			MERCANCÍAS GENERAL EN CONTENEDORES		
	EMB	DESEMB	TOTAL	EMB	DESEMB	TOTAL	EMB	DESEMB	TOTAL
AUTORIDAD PORTUARIA DE LAS PALMAS									
PAPEL Y PASTA	0	0	0	0	0	0	126.602	128.982	255.583
MAQUINARIA, APARATOS, HERRAMIENTAS Y REPUESTOS	0	0	0	0	0	0	141.652	142.745	284.397
RESTO DE MERCANCÍAS	0	0	0	0	0	0	230.072	234.344	464.416
VEHÍCULOS Y ELEMENTOS DE TRANSPORTE	0	0	0	0	0	0	595.064	587.389	1.182.453
AUTOMÓVILES Y SUS PIEZAS	0	0	0	0	0	0	46.875	47.423	94.298
TARA EQUIPAMIENTO (RO-RO)	0	0	0	0	0	0	6	0	6
TARA DE CONTENEDORES	0	0	0	0	0	0	548.183	539.966	1.088.148
TOTAL TONELADAS	138.419	331.390	469.809	26.941	0	26.941	3.890.350	3.948.032	7.838.383



4.3.7.4.B CLASIFICACIÓN DE LAS MERCANCÍAS EN TRÁNSITO SEGÚN SU NATURALEZA Y PRESENTACIÓN

MERCANCÍAS	MERCANCÍA GENERAL CONVENCIONAL			TOTAL MERCANCÍA GENERAL			TOTAL		
	EMB	DESEMB	TOTAL	EMB	DESEMB	TOTAL	EMB	DESEMB	TOTAL
PUERTO DE LAS PALMAS									
GRAN CANARIA									
ENERGÉTICO	0	0	0	2.312	2.161	4.473	2.312	2.161	4.473
FUEL-OIL	0	0	0	1.886	1.798	3.684	1.886	1.798	3.684
GAS-OIL	0	0	0	22	22	44	22	22	44
OTROS PRODUCTOS PETROLÍFEROS	0	0	0	361	298	659	361	298	659
GAS NATURAL	0	0	0	43	43	86	43	43	86
SIDEROMETALÚRGICO	1.087	139	1.225	621	615	1.236	1.708	753	2.461
OTROS MINERALES Y RESÍDUOS METÁLICOS	0	0	0	14	14	29	14	14	29
CHATARRAS DE HIERRO	0	36	36	12	12	23	12	48	59
PRODUCTOS SIDERÚRGICOS	1.087	101	1.188	222	217	439	1.309	318	1.627
OTROS PRODUCTOS METALÚRGICOS	0	1	1	373	372	744	373	373	746
MINERALES NO METÁLICOS	0	2.355	2.355	21	21	42	21	2.376	2.397
OTROS MINERALES NO METÁLICOS	0	2.355	2.355	21	21	42	21	2.376	2.397
PRODUCTOS QUÍMICOS	0	0	0	589	591	1.180	589	591	1.180
PRODUCTOS QUÍMICOS	0	0	0	589	591	1.180	589	591	1.180
MATERIALES DE CONSTRUCCIÓN	2	249	251	587	781	1.368	589	1.031	1.620
CEMENTO Y CLINKER	0	0	0	18	18	35	18	18	35
MATERIALES DE CONSTRUCCIÓN ELABORADOS	2	249	251	569	764	1.333	571	1.013	1.585
AGRO-GANADERO Y ALIMENTARIO	4.033	1.362	5.395	85.852	92.322	178.174	89.885	93.684	183.569
CEREALES Y SUS HARINAS	3.742	1.361	5.103	0	0	0	3.742	1.361	5.103
FRUTAS, HORTALIZAS Y LEGUMBRES	0	0	0	5.927	6.107	12.034	5.927	6.107	12.034
VINOS, BEBIDA, ALCOHOLES Y DERIVADOS	0	0	0	44.974	43.187	88.161	44.974	43.187	88.161
CONSERVAS	0	0	0	543	550	1.093	543	550	1.093
TABACO, CACAO, CAFÉ, ESPECIAS...	0	0	0	307	300	607	307	300	607
ACEITES Y GRASAS	0	0	0	0	0	0	0	0	0



MERCANCÍAS	MERCANCÍA GENERAL CONVENCIONAL			TOTAL MERCANCÍA GENERAL			TOTAL		
	EMB	DESEMB	TOTAL	EMB	DESEMB	TOTAL	EMB	DESEMB	TOTAL
PUERTO DE LAS PALMAS							GRAN CANARIA		
OTROS PRODUCTOS ALIMENTICIOS	38	1	39	28.966	28.048	57.014	29.004	28.049	57.053
PESCADOS CONGELADOS Y REFRIGERADOS	0	0	0	5.134	14.128	19.262	5.134	14.128	19.262
PIENSO Y FORRAJES	253	0	253	1	1	2	254	1	255
OTRAS MERCANCÍAS	6.082	19.453	25.535	31.481	30.343	61.823	37.563	49.796	87.358
MADERAS Y CORCHO	0	1	1	1	1	2	1	1	2
PAPEL Y PASTA	78		78	11	11	22	89	11	100
MAQUINARIA, APARATOS, HERRAMIENTAS Y REPUESTOS	4.732	17.372	22.104	1.000	1.267	2.268	5.733	18.639	24.372
RESTO DE MERCANCÍAS	1.272	2.080	3.352	30.468	29.063	59.532	31.740	31.144	62.884
VEHÍCULOS Y ELEMENTOS DE TRANSPORTE	2.575	2.796	5.371	78.202	74.599	152.801	80.777	77.395	158.172
AUTOMÓVILES Y SUS PIEZAS	2.575	2.796	5.371	813	793	1.606	3.388	3.589	6.977
TARA EQUIPAMIENTO (RO-RO)	0	0	0	77.389	73.806	77.389	77.389	73.806	151.195
TOTAL TONELADAS	13.779	26.354	40.133	199.664	201.433	401.097	213.443	227.787	441.230

MERCANCÍAS	MERCANCÍA GENERAL CONVENCIONAL			TOTAL MERCANCÍA GENERAL			TOTAL		
	EMB	DESEMB	TOTAL	EMB	DESEMB	TOTAL	EMB	DESEMB	TOTAL
PUERTO DE ARINAGA							GRAN CANARIA		
OTRAS MERCANCÍAS	0	679	679	0	0	0	0	679	679
MAQUINARIA, APARATOS, HERRAMIENTAS Y REPUESTOS	0	679	679	0	0	0	0	679	679
TOTAL TONELADAS	0	679	679	0	0	0	0	679	679

MERCANCÍAS	MERCANCÍA GENERAL CONVENCIONAL			TOTAL MERCANCÍA GENERAL			TOTAL		
	EMB	DESEMB	TOTAL	EMB	DESEMB	TOTAL	EMB	DESEMB	TOTAL
PUERTO DE ARRECIFE							LANZAROTE		
ENERGÉTICO	0	0	0	0	23	23	0	23	23
FUEL-OIL	0	0	0	0	23	23	0	23	23
MATERIALES DE CONSTRUCCIÓN	0	14	14	0	0	0	0	14	14

MATERIALES DE CONSTRUCCIÓN ELABORADOS	0	14	14	0	0	0	0	14	14
AGRO-GANADERO Y ALIMENTARIO PRODUCTS	0	0	0	0	22	22	0	22	22
VINOS, BEBIDA, ALCOHOLES Y DERIVADOS	0	0	0	0	22	22	0	22	22
OTRAS MERCANCÍAS	0	0	0	0	3	3	0	3	3
MAQUINARIA, APARATOS, HERRAMIENTAS Y REPUESTOS	0	0	0	0	0	0	0	0	0
RESTO DE MERCANCÍAS	0	0	0	0	3	3	0	3	3
VEHÍCULOS Y ELEMENTOS DE TRANSPORTE	0	0	0	0	158	158	0	158	158
TARA EQUIPAMIENTO (RO-RO)	0	0	0	0	158	158	0	158	158
TOTAL TONELADAS	0	14	14	0	207	207	0	221	221

MERCANCÍAS	MERCANCÍA GENERAL CONVENCIONAL			TOTAL MERCANCÍA GENERAL			TOTAL		
	EMB	DESEMB	TOTAL	EMB	DESEMB	TOTAL	EMB	DESEMB	TOTAL
PUERTO DEL ROSARIO							FUERTEVENTURA		
AGRO-GANADERO Y ALIMENTARIO	0	0	0	81	118	198	81	118	198
VINOS, BEBIDA, ALCOHOLES Y DERIVADOS	0	0	0	0	44	44	0	44	44
OTROS PRODUCTOS ALIMENTICIOS	0	0	0	77	70	147	77	70	147
PESCADOS CONGELADOS Y REFRIGERADOS	0	0	0	4	4	7	4	4	7
OTRAS MERCANCÍAS	0	0	0	167	49	216	167	49	216
RESTO DE MERCANCÍAS	0	0	0	167	49	216	167	49	216
VEHÍCULOS Y ELEMENTOS DE TRANSPORTE	0	0	0	232	151	383	232	151	383
TARA EQUIPAMIENTO (RO-RO)	0	0	0	232	151	383	232	151	383
TOTAL TONELADAS	0	0	0	480	317	797	480	317	797



MERCANCÍAS	MERCANCÍA GENERAL CONVENCIONAL			TOTAL MERCANCÍA GENERAL			TOTAL		
	EMB	DESEMB	TOTAL	EMB	DESEMB	TOTAL	EMB	DESEMB	TOTAL
AUTORIDAD PORTUARIA DE LAS PALMAS									
ENERGÉTICO	0	0	0	2.312	2.184	4.496	2.312	2.184	4.496
FUEL-OIL	0	0	0	1.886	1.821	3.707	1.886	1.821	3.707
GAS-OIL	0	0	0	22	22	44	22	22	44
OTROS PRODUCTOS PETROLÍFEROS	0	0	0	361	298	659	361	298	659
GAS NATURAL	0	0	0	43	43	86	43	43	86
SIDEROMETALÚRGICO	1.087	139	1.225	621	615	1.236	1.708	753	2.461
OTROS MINERALES Y RESÍDUOS METÁLICOS	0	0	0	14	14	29	14	14	29
CHATARRAS DE HIERRO	0	36	36	12	12	23	12	48	59
PRODUCTOS SIDERÚRGICOS	1.087	101	1.188	222	217	439	1.309	318	1.627
OTROS PRODUCTOS METALÚRGICOS	0	1	1	373	372	744	373	373	746
MINERALES NO METÁLICOS	0	2.355	2.355	21	21	42	21	2.376	2.397
OTROS MINERALES NO METÁLICOS	0	2.355	2.355	21	21	42	21	2.376	2.397
PRODUCTOS QUÍMICOS	0	0	0	589	591	1.180	589	591	1.180
PRODUCTOS QUÍMICOS	0	0	0	589	591	1.180	589	591	1.180
MATERIALES DE CONSTRUCCIÓN	2	263	265	587	781	1.368	589	1.045	1.634
CEMENTO Y CLINKER	0	0	0	18	18	35	18	18	35
MATERIALES DE CONSTRUCCIÓN ELABORADOS	2	263	265	569	764	1.333	571	1.027	1.599
AGROGANADERO Y ALIMENTARIO	4.033	1.362	5.395	85.932	92.462	178.394	89.965	93.823	183.789
CEREALES Y SUS HARINAS	3.742	1.361	5.103	0	0	0	3.742	1.361	5.103
FRUTAS, HORTALIZAS Y LEGUMBRES	0	0	0	5.927	6.107	12.034	5.927	6.107	12.034
VINOS, BEBIDA, ALCOHOLES Y DERIVADOS	0	0	0	44.974	43.254	88.228	44.974	43.254	88.228
CONSERVAS	0	0	0	543	550	1.093	543	550	1.093
TABACO, CACAO, CAFÉ, ESPECIAS...	0	0	0	307	300	607	307	300	607
ACEITES Y GRASAS	0	0	0	0	0	0	0	0	0
OTROS PRODUCTOS ALIMENTICIOS	38	1	39	29.043	28.118	57.161	29.081	28.119	57.200



PESCADOS CONGELADOS Y REFRIGERADOS	0	0	0	5.138	14.132	19.269	5.138	14.132	19.269
PIENSO Y FORRAJES	253	0	253	1	1	2	254	1	255
OTRAS MERCANCÍAS	6.082	20.132	26.214	31.648	30.395	62.043	37.730	50.527	88.257
MADERAS Y CORCHO	0	1	1	1	1	2	1	1	2
PAPEL Y PASTA	78	0	78	11	11	22	89	11	100
MAQUINARIA, APARATOS, HERRAMIENTAS Y REPUESTOS	4.732	18.051	22.784	1.000	1.268	2.268	5.733	19.319	25.052
RESTO DE MERCANCIAS	1.272	2.080	3.352	30.636	29.115	59.751	31.907	31.195	63.103
VEHÍCULOS Y ELEMENTOS DE TRANSPORTE	2.575	2.796	5.371	78.434	74.908	153.341	81.009	77.704	158.713
AUTOMÓVILES Y SUS PIEZAS	2.575	2.796	5.371	813	793	1.606	3.388	3.589	6.977
TARA EQUIPAMIENTO (RO-RO)	0	0	0	77.621	74.115	77.930	77.621	74.115	151.736
TOTAL TONELADAS	13.779	27.048	40.827	200.144	201.957	402.100	213.923	229.004	442.927

4.5. AVITUALLAMIENTO

	PTO. DE LAS PALMAS	PTO. DE ARINAGA	PTO. DE ARRECIFE	PTO. DEL ROSARIO	TOTAL AUTORIDAD PORTUARIA
Combustible Líquido	1.795.841	17	5.648	0	1.801.506
Agua	310.262	0	24.769	9.157	344.188
TOTAL	2.106.103	17	30.417	9.157	2.145.694

4.6. PESCA CAPTURADA (FRESCA)

TIPOS	PESO (kg)	VALOR EN 1ª VENTA (euros)
PUERTO DE LAS PALMAS		
GRAN CANARIA		
MOLUSCOS	20	210
CRUSTACEOS	0	0
PECES	139.953	242.564
TOTAL PESCA CAPTURADA	139.973	242.774
PUERTO DE ARINAGA		
GRAN CANARIA		
MOLUSCOS	0	0
CRUSTACEOS	0	0
PECES	6.576	12.917
TOTAL PESCA CAPTURADA	6.576	12.917



PUERTO DE ARRECIFE		LANZAROTE
MOLUSCOS	0	0
CRUSTACEOS	0	0
PECES	1.397.188	1.595.046
TOTAL PESCA CAPTURADA	1.397.188	1.595.046

AUTORIDAD PORTUARIA DE LAS PALMAS		
MOLUSCOS	20	210
CRUSTACEOS	0	0
PECES	1.543.717	1.850.527
TOTAL PESCA CAPTURADA	1.543.737	1.850.737

4.7. TRÁFICO DE CONTENEDORES

4.7.1. CONTENEDORES DE 20 PIES

TRANSITOS MARÍTIMOS INCLUIDOS EN EMBARQUE Y DESEMBARQUE

	CABOTAJE		EXTERIOR		TOTAL	
	NÚMERO	TONELADAS	NÚMERO	TONELADAS	NÚMERO	TONELADAS
PUERTO DE LAS PALMAS						GRAN CANARIA
EMBARCADOS	33.491	224.876	135.918	2.480.148	169.409	2.705.024
Con carga	8.881	164.198	102.996	2.414.591	111.877	2.578.789
Vacíos	24.610	60.678	32.922	65.557	57.532	126.235
DESEMBARCADOS	28.038	405.502	131.174	2.591.045	159.212	2.996.547
Con carga	22.965	394.442	109.434	2.545.155	132.399	2.939.597
Vacíos	5.073	11.060	21.740	45.890	26.813	56.950
TOTAL	61.529	630.378	267.092	5.071.193	328.621	5.701.571
Con carga	31.846	558.640	212.430	4.959.746	244.276	5.518.386
Vacíos	29.683	71.738	54.662	111.447	84.345	183.185

PUERTO DE ARRECIFE		LANZAROTE				
EMBARCADOS	5.314	23.214	40	192	5.354	23.406
Con carga	717	13.454	34	180	751	13.634
Vacíos	4.597	9.760	6	12	4.603	9.772
DESEMBARCADOS	5.060	73.542	155	1.801	5.215	75.343
Con carga	4.610	72.518	155	1.801	4.765	74.319
Vacíos	450	1.024			450	1.024
TOTAL	10.374	96.756	195	1.993	10.569	98.749
Con carga	5.327	85.972	189	1.981	5.516	87.953
Vacíos	5.047	10.784	6	12	5.053	10.796

PUERTO DEL ROSARIO		FUERTEVENTURA				
EMBARCADOS	3.816	13.755	43	410	3.859	14.165
Con carga	424	6.329	9	331	433	6.660
Vacíos	3.392	7.426	34	79	3.426	7.505
DESEMBARCADOS	3.982	68.859	58	491	4.040	69.350
Con carga	3.779	68.343	58	491	3.837	68.834

Vacíos	203	516			203	516
TOTAL	7.798	82.614	101	901	7.899	83.515
Con carga	4.203	74.672	67	822	4.270	75.494
Vacíos	3.595	7.942	34	79	3.629	8.021

AUTORIDAD PORTUARIA DE LAS PALMAS						
EMBARCADOS	42.621	261.845	136.001	2.480.750	178.622	2.742.595
Con carga	10.022	183.981	103.039	2.415.102	113.061	2.599.083
Vacíos	32.599	77.864	32.962	65.648	65.561	143.512
DESEMBARCADOS	37.080	547.903	131.387	2.593.337	168.467	3.141.240
Con carga	31.354	535.303	109.647	2.547.447	141.001	3.082.750
Vacíos	5.726	12.600	21.740	45.890	27.466	58.490
TOTAL	79.701	809.748	267.388	5.074.087	347.089	5.883.835
Con carga	41.376	719.284	212.686	4.962.549	254.062	5.681.833
Vacíos	38.325	90.464	54.702	111.538	93.027	202.002

4.7.2. CONTENEDORES MAYORES DE 20 PIES

TRANSITOS MARÍTIMOS INCLUIDOS EN EMBARQUE Y DESEMBARQUE

	CABOTAJE		EXTERIOR		TOTAL	
	NÚMERO	TONELADAS	NÚMERO	TONELADAS	NÚMERO	TONELADAS
PUERTO DE LAS PALMAS						GRAN CANARIA
EMBARCADOS	68.945	551.268	74.148	1.468.225	143.093	2.019.493
Con carga	16.473	325.372	60.830	1.413.332	77.303	1.738.704
Vacíos	52.472	225.896	13.318	54.893	65.790	280.789
DESEMBARCADOS	64.826	1.261.378	78.911	1.648.173	143.737	2.909.551
Con carga	61.216	1.244.884	69.060	1.607.253	130.276	2.852.137
Vacíos	3.610	16.494	9.851	40.920	13.461	57.414
TOTAL	133.771	1.812.646	153.059	3.116.398	286.830	4.929.044
Con carga	77.689	1.570.256	129.890	3.020.585	207.579	4.590.841
Vacíos	56.082	242.390	23.169	95.813	79.251	338.203

PUERTO DE ARRECIFE		LANZAROTE				
EMBARCADOS	9.486	57.915	51	367	9.537	58.282
Con carga	1.246	23.254	23	252	1.269	23.506
Vacíos	8.240	34.661	28	115	8.268	34.776
DESEMBARCADOS	9.179	180.241	691	15.823	9.870	196.064
Con carga	8.499	177.085	691	15.823	9.190	192.908
Vacíos	680	3.156			680	3.156
TOTAL	18.665	238.156	742	16.190	19.407	254.346
Con carga	9.745	200.339	714	16.075	10.459	216.414
Vacíos	8.920	37.817	28	115	8.948	37.932

PUERTO DEL ROSARIO		FUERTEVENTURA				
EMBARCADOS	4.409	30.219	101	452	4.510	30.671
Con carga	786	14.896	7	62	793	14.958
Vacíos	3.623	15.323	94	390	3.717	15.713
DESEMBARCADOS	4.411	93.669	68	1.031	4.479	94.700

PUERTO DEL ROSARIO				FUERTEVENTURA		
Con carga	4.202	92.761	68	1.031	4.270	93.792
Vacíos	209	908			209	908
TOTAL	8.820	123.888	169	1.483	8.989	125.371
Con carga	4.988	107.657	75	1.093	5.063	108.750
Vacíos	3.832	16.231	94	390	3.926	16.621

AUTORIDAD PORTUARIA DE LAS PALMAS						
EMBARCADOS	82.840	639.402	74.300	1.469.044	157.140	2.108.446
Con carga	18.505	363.522	60.860	1.413.646	79.365	1.777.168
Vacíos	64.335	275.880	13.440	55.398	77.775	331.278
DESEMBARCADOS	78.416	1.535.288	79.670	1.665.027	158.086	3.200.315
Con carga	73.917	1.514.730	69.819	1.624.107	143.736	3.138.837
Vacíos	4.499	20.558	9.851	40.920	14.350	61.478
TOTAL	161.256	2.174.690	153.970	3.134.071	315.226	5.308.761
Con carga	92.422	1.878.252	130.679	3.037.753	223.101	4.916.005
Vacíos	68.834	296.438	23.291	96.318	92.125	392.756

4.7.3. TOTAL CONTENEDORES DE 20 PIES O MAYORES

TRANSITOS MARÍTIMOS INCLUIDOS EN EMBARQUE Y DESEMBARQUE

	CABOTAJE		EXTERIOR		TOTAL	
	NÚMERO	TONELADAS	NÚMERO	TONELADAS	NÚMERO	TONELADAS
PUERTO DE LAS PALMAS						
GRAN CANARIA						
EMBARCADOS	102.436	776.144	210.066	3.948.373	312.502	4.724.517
Con carga	25.354	489.570	163.826	3.827.923	189.180	4.317.493
Vacíos	77.082	286.574	46.240	120.450	123.322	407.024
DESEMBARCADOS	92.864	1.666.880	210.085	4.239.218	302.949	5.906.098
Con carga	84.181	1.639.326	178.494	4.152.408	262.675	5.791.734
Vacíos	8.683	27.554	31.591	86.810	40.274	114.364
TOTAL	195.300	2.443.024	420.151	8.187.591	615.451	10.630.615
Con carga	109.535	2.128.896	342.320	7.980.331	451.855	10.109.227
Vacíos	85.765	314.128	77.831	207.260	163.596	521.388

PUERTO DE ARRECIFE				LANZAROTE		
EMBARCADOS	14.800	81.129	91	559	14.891	81.688
Con carga	1.963	36.708	57	432	2.020	37.140
Vacíos	12.837	44.421	34	127	12.871	44.548
DESEMBARCADOS	14.239	253.783	846	17.624	15.085	271.407
Con carga	13.109	249.603	846	17.624	13.955	267.227
Vacíos	1.130	4.180	0	0	1.130	4.180
TOTAL	29.039	334.912	937	18.183	29.976	353.095
Con carga	15.072	286.311	903	18.056	15.975	304.367
Vacíos	13.967	48.601	34	127	14.001	48.728

PUERTO DEL ROSARIO				FUERTEVENTURA		
EMBARCADOS	8.225	43.974	144	862	8.369	44.836
Con carga	1.210	21.225	16	393	1.226	21.618
Vacíos	7.015	22.749	128	469	7.143	23.218
DESEMBARCADOS	8.393	162.528	126	1.522	8.519	164.050
Con carga	7.981	161.104	126	1.522	8.107	162.626
Vacíos	412	1.424	0	0	412	1.424
TOTAL	16.618	206.502	270	2.384	16.888	208.886
Con carga	9.191	182.329	142	1.915	9.333	184.244
Vacíos	7.427	24.173	128	469	7.555	24.642

AUTORIDAD PORTUARIA DE LAS PALMAS						
EMBARCADOS	125.461	901.247	210.301	3.949.794	335.762	4.851.041
Con carga	28.527	547.503	163.899	3.828.748	192.426	4.376.251
Vacíos	96.934	353.744	46.402	121.046	143.336	474.790
DESEMBARCADOS	115.496	2.083.191	211.057	4.258.364	326.553	6.341.555
Con carga	105.271	2.050.033	179.466	4.171.554	284.737	6.221.587
Vacíos	10.225	33.158	31.591	86.810	41.816	119.968
TOTAL	240.957	2.984.438	421.358	8.208.158	662.315	11.192.596
Con carga	133.798	2.597.536	343.365	8.000.302	477.163	10.597.838
Vacíos	107.159	386.902	77.993	207.856	185.152	594.758

4.7.4. CONTENEDORES DE 20 PIES O MAYORES EN TRÁNSITO

	CABOTAJE		EXTERIOR		TOTAL	
	NÚMERO	TONELADAS	NÚMERO	TONELADAS	NÚMERO	TONELADAS
PUERTO DE LAS PALMAS						
GRAN CANARIA						
EMBARCADOS	7.952	142.675	192.601	3.747.564	200.553	3.890.239
Con carga	7.318	141.051	155.694	3.656.365	163.012	3.797.416
Vacíos	634	1.624	36.907	91.199	37.541	92.823
DESEMBARCADOS	7.963	143.675	185.172	3.803.796	193.135	3.947.471
Con carga	7.389	142.206	157.414	3.727.728	164.803	3.869.934
Vacíos	574	1.469	27.758	76.068	28.332	77.537
TOTAL	15.915	286.350	377.773	7.551.360	393.688	7.837.710
Con carga	14.707	283.257	313.108	7.384.093	327.815	7.667.350
Vacíos	1.208	3.093	64.665	167.267	65.873	170.360

PUERTO DE ARRECIFE				LANZAROTE		
EMBARCADOS	0	0	0	0	0	0
Con carga					0	0
Vacíos					0	0
DESEMBARCADOS	110	549	0	0	110	549
Con carga	27	265			27	265
Vacíos	83	284			83	284
TOTAL	110	549	0	0	110	549
Con carga	27	265	0	0	27	265
Vacíos	83	284	0	0	83	284

PUERTO DEL ROSARIO				FUERTEVENTURA		
EMBARCADOS	7	111	0	0	7	111
Con carga	6	109			6	109
Vacíos	1	2			1	2
DESEMBARCADOS	2	12	0	0	2	12
Con carga	1	10			1	10
Vacíos	1	2			1	2
TOTAL	9	123	0	0	9	123
Con carga	7	119	0	0	7	119
Vacíos	2	4	0	0	2	4

AUTORIDAD PORTUARIA DE LAS PALMAS						
EMBARCADOS	7.959	142.786	192.601	3.747.564	200.560	3.890.350
Con carga	7.324	141.160	155.694	3.656.365	163.018	3.797.525
Vacíos	635	1.626	36.907	91.199	37.542	92.825
DESEMBARCADOS	8.075	144.236	185.172	3.803.796	193.247	3.948.032
Con carga	7.417	142.481	157.414	3.727.728	164.831	3.870.209
Vacíos	658	1.755	27.758	76.068	28.416	77.823
TOTAL	16.034	287.022	377.773	7.551.360	393.807	7.838.382
Con carga	14.741	283.641	313.108	7.384.093	327.849	7.667.734
Vacíos	1.293	3.381	64.665	167.267	65.958	170.648

4.7.5. TOTAL CONTENEDORES EQUIVALENTES A 20 PIES (TEUS)

TRANSITOS MARÍTIMOS INCLUIDOS EN EMBARQUE Y DESEMBARQUE

	CABOTAJE		EXTERIOR		TOTAL	
	NÚMERO	TONELADAS	NÚMERO	TONELADAS	NÚMERO	TONELADAS
PUERTO DE LAS PALMAS						
EMBARCADOS	171.381	776.144	284.214	3.948.373	455.595	4.724.517
Con carga	41.827	489.570	224.656	3.827.923	266.483	4.317.493
Vacíos	129.554	286.574	59.558	120.450	189.112	407.024
DESEMBARCADOS	157.690	1.666.880	288.996	4.239.218	446.686	5.906.098
Con carga	145.397	1.639.326	247.554	4.152.408	392.951	5.791.734
Vacíos	12.293	27.554	41.442	86.810	53.735	114.364
TOTAL	329.071	2.443.024	573.210	8.187.591	902.281	10.630.615
Con carga	187.224	2.128.896	472.210	7.980.331	659.434	10.109.227
Vacíos	141.847	314.128	101.000	207.260	242.847	521.388

PUERTO DE ARRECIFE						LANZAROTE
EMBARCADOS	24.286	81.129	142	559	24.428	81.688
Con carga	3.209	36.708	80	432	3.289	37.140
Vacíos	21.077	44.421	62	127	21.139	44.548
DESEMBARCADOS	23.418	253.783	1.537	17.624	24.955	271.407
Con carga	21.608	249.603	1.537	17.624	23.145	267.227
Vacíos	1.810	4.180	0	0	1.810	4.180
TOTAL	47.704	334.912	1.679	18.183	49.383	353.095
Con carga	24.817	286.311	1.617	18.056	26.434	304.367
Vacíos	22.887	48.601	62	127	22.949	48.728

PUERTO DEL ROSARIO				FUERTEVENTURA		
EMBARCADOS	12.634	43.974	245	862	12.879	44.836
Con carga	1.996	21.225	23	393	2.019	21.618
Vacíos	10.638	22.749	222	469	10.860	23.218
DESEMBARCADOS	12.804	162.528	194	1.522	12.998	164.050
Con carga	12.183	161.104	194	1.522	12.377	162.626
Vacíos	621	1.424	0	0	621	1.424
TOTAL	25.438	206.502	439	2.384	25.877	208.886
Con carga	14.179	182.329	217	1.915	14.396	184.244
Vacíos	11.259	24.173	222	469	11.481	24.642

AUTORIDAD PORTUARIA DE LAS PALMAS						GRAN CANARIA
EMBARCADOS	208.301	901.247	284.601	3.949.794	492.902	4.851.041
Con carga	47.032	547.503	224.759	3.828.748	271.791	4.376.251
Vacíos	161.269	353.744	59.842	121.046	221.111	474.790
DESEMBARCADOS	193.912	2.083.191	290.727	4.258.364	484.639	6.341.555
Con carga	179.188	2.050.033	249.285	4.171.554	428.473	6.221.587
Vacíos	14.724	33.158	41.442	86.810	56.166	119.968
TOTAL	402.213	2.984.438	575.328	8.208.158	977.541	11.192.596
Con carga	226.220	2.597.536	474.044	8.000.302	700.264	10.597.838
Vacíos	175.993	386.902	101.284	207.856	277.277	594.758

4.7.6. CONTENEDORES EQUIVALENTES A 20 PIES (TEUS) EN TRÁNSITO

	CABOTAJE		EXTERIOR		TOTAL	
	NÚMERO	TONELADAS	NÚMERO	TONELADAS	NÚMERO	TONELADAS
PUERTO DE LAS PALMAS						
EMBARCADOS	12.322	142.675	256.366	3.747.564	268.688	3.890.239
Con carga	11.540	141.051	210.963	3.656.365	222.503	3.797.416
Vacíos	782	1.624	45.403	91.199	46.185	92.823
DESEMBARCADOS	12.379	143.675	249.803	3.803.796	262.182	3.947.471
Con carga	11.676	142.206	213.189	3.727.728	224.865	3.869.934
Vacíos	703	1.469	36.614	76.068	37.317	77.537
TOTAL	24.701	286.350	506.169	7.551.360	530.870	7.837.710
Con carga	23.216	283.257	424.152	7.384.093	447.368	7.667.350
Vacíos	1.485	3.093	82.017	167.267	83.502	170.360

PUERTO DE ARRECIFE						LANZAROTE
EMBARCADOS	0	0	0	0	0	0
Con carga		0		0	0	0
Vacíos		0		0	0	0
DESEMBARCADOS	195	549	0	0	195	549
Con carga	53	265		0	53	265
Vacíos	142	284		0	142	284
TOTAL	195	549	0	0	195	549
Con carga	53	265	0	0	53	265
Vacíos	142	284	0	0	142	284

PUERTO DEL ROSARIO				FUERTEVENTURA		
EMBARCADOS	13	111	0	0	13	111
Con carga	12	109	0	0	12	109
Vacíos	1	2	0	0	1	2
DESEMBARCADOS	3	12	0	0	3	12
Con carga	2	10	0	0	2	10
Vacíos	1	2	0	0	1	2
TOTAL	16	123	0	0	16	123
Con carga	14	119	0	0	14	119
Vacíos	2	4	0	0	2	4

AUTORIDAD PORTUARIA DE LAS PALMAS						
EMBARCADOS	12.335	142.786	256.366	3.747.564	268.701	3.890.350
Con carga	11.552	141.160	210.963	3.656.365	222.515	3.797.525
Vacíos	783	1.626	45.403	91.199	46.186	92.825
DESEMBARCADOS	12.577	144.236	249.803	3.803.796	262.380	3.948.032
Con carga	11.731	142.481	213.189	3.727.728	224.920	3.870.209
Vacíos	846	1.755	36.614	76.068	37.460	77.823
TOTAL	24.912	287.022	506.169	7.551.360	531.081	7.838.382
Con carga	23.283	283.641	424.152	7.384.093	447.435	7.667.734
Vacíos	1.629	3.381	82.017	167.267	83.646	170.648

4.7.7. MERCANCIAS TRANSPORTADAS EN CONTENEDORES CLASIFICADAS SEGÚN SU NATURALEZA, TONELADAS

TRANSITOS MARÍTIMOS INCLUIDOS EN EMBARQUE Y DESEMBARQUE

MERCANCIAS	CABOTAJE			EXTERIOR			TOTAL		
	EMB	DESEMB	TOTAL	EMB	DESEMB	TOTAL	EMB	DESEMB	TOTAL
GRAN CANARIA									
ENERGÉTICO	2.717	25.769	28.487	74.675	75.532	150.208	77.393	101.302	178.695
FUEL-OIL	219	2.521	2.741	21.939	19.883	41.822	22.159	22.404	44.562
GASOLINAS	33	451	484	5	5	9	38	455	493
OTROS PRODUCTOS PETROLÍFEROS	1.061	13.088	14.148	17.670	17.810	35.480	18.730	30.898	49.628
GASES ENERGÉTICOS DEL PETRÓLEO	0	381	381	23	76	99	23	457	480
CARBONES Y COQUE DE PETRÓLEO	344	1.053	1.397	12.456	13.634	26.090	12.799	14.687	27.487
BIOCOMBUSTIBLES	1.060	8.276	9.336	22.583	24.125	46.708	23.644	32.401	56.044
SIDEROMETALÚRGICO	51.674	43.614	95.288	211.205	216.271	427.476	262.878	259.886	522.764
MINERAL DE HIERRO	233	5	238	557	557	1.113	790	562	1.352
OTROS MINERALES Y RESÍDUOS METÁLICOS	4.006	382	4.389	19.095	19.313	38.408	23.101	19.695	42.796
CHATARRAS DE HIERRO	41.960	6.228	48.187	46.002	45.746	91.748	87.961	51.974	139.935
PRODUCTOS SIDERÚRGICOS	5.133	30.959	36.092	64.021	68.327	132.348	69.154	99.286	168.441



OTROS PRODUCTOS METALÚRGICOS	342	6.040	6.382	81.530	82.329	163.859	81.872	88.369	170.241
MINERALES NO METÁLICOS	1.602	11.490	13.092	21.242	23.481	44.722	22.844	34.971	57.815
SAL COMÚN	548	6.744	7.292	3.412	3.911	7.323	3.961	10.655	14.615
OTROS MINERALES NO METÁLICOS	1.054	4.746	5.800	17.829	19.570	37.399	18.883	24.316	43.199
ABONOS	2.900	6.685	9.585	43.806	53.424	97.230	46.706	60.109	106.814
FOSFATOS	0	2	2	4.321	4.327	8.648	4.321	4.329	8.650
POTASAS	6	48	54	4.250	5.516	9.766	4.256	5.564	9.820
ABONOS NATURALES Y ARTIFICIALES	2.894	6.635	9.529	35.235	43.581	78.816	38.129	50.216	88.345
PRODUCTOS QUÍMICOS	21.677	157.458	179.135	315.446	326.128	641.574	337.123	483.586	820.709
PRODUCTOS QUÍMICOS	21.677	157.458	179.135	315.446	326.128	641.574	337.123	483.586	820.709
MATERIALES DE CONSTRUCCIÓN	21.957	93.568	115.525	272.340	288.911	561.251	294.298	382.479	676.776
ASFALTO	179	583	761	1.157	1.064	2.221	1.336	1.646	2.982
CEMENTO Y CLINKER	749	3.940	4.689	4.257	5.346	9.603	5.006	9.286	14.292
MATERIALES DE CONSTRUCCIÓN ELABORADOS	21.030	89.045	110.075	266.926	282.501	549.428	287.956	371.547	659.503
AGRO-GANADERO Y ALIMENTARIO	154.799	681.232	836.031	1.721.343	1.944.234	3.665.577	1.876.141	2.625.466	4.501.608
CEREALES Y SUS HARINAS	8.771	27.910	36.681	251.188	247.407	498.595	259.959	275.317	535.276
HABAS DE SOJA		68	68	3.426	3.450	6.876	3.426	3.518	6.944
FRUTAS, HORTALIZAS Y LEGUMBRES	22.531	34.554	57.084	242.262	286.720	528.982	264.792	321.274	586.066
VINOS, BEBIDA, ALCOHOLES, Y DERIVADOS	39.672	218.487	258.159	64.302	85.776	150.079	103.974	304.264	408.238
CONSERVAS	4.350	45.965	50.315	71.152	98.094	169.246	75.503	144.059	219.561
TABACO, CACAO, CAFÉ, ESPECIAS...	5.365	16.687	22.052	143.986	152.158	296.145	149.351	168.845	318.196
ACEITES Y GRASAS	5.620	26.584	32.204	26.019	27.763	53.782	31.639	54.348	85.986
OTROS PRODUCTOS ALIMENTICIOS	23.803	227.432	251.235	823.312	930.375	1.753.687	847.115	1.157.807	2.004.922
PESCADOS CONGELADOS Y REFRIGERADOS	10.520	4.971	15.490	54.771	69.608	124.379	65.291	74.578	139.869
PIENSO Y FORRAJES	34.168	78.575	112.743	40.923	42.882	83.805	75.091	121.457	196.548
OTRAS MERCANCIAS	136.435	289.416	425.851	640.788	663.329	1.304.117	777.223	952.745	1.729.968
MADERAS Y CORCHO	2.711	19.138	21.849	96.679	101.812	198.492	99.391	120.950	220.341
PAPEL Y PASTA	47.759	46.288	94.047	136.326	154.440	290.765	184.085	200.727	384.812
MAQUINARIA, APARATOS, HERRAMIENTAS Y REPUESTOS	26.758	48.780	75.539	143.319	154.067	297.386	170.077	202.847	372.925
RESTO DE MERCANCIAS	59.206	175.210	234.416	264.464	253.010	517.474	323.670	428.220	751.890



MERCANCÍAS	CABOTAJE			EXTERIOR			TOTAL		
	EMB	DESEMB	TOTAL	EMB	DESEMB	TOTAL	EMB	DESEMB	TOTAL
PUERTO DE LAS PALMAS							GRAN CANARIA		
VEHÍCULOS Y ELEMENTOS DE TRANSPORTE	382.383	357.647	740.030	647.528	647.909	1.295.436	1.029.911	1.005.555	2.035.466
AUTOMÓVILES Y SUS PIEZAS	2.151	9.580	11.731	48.658	51.117	99.775	50.809	60.697	111.506
TARA EQUIPAMIENTO (RO-RO)	24	23	47	6	0	6	30	23	53
TARA DE CONTENEDORES	380.209	348.043	728.252	598.863	596.792	1.195.655	979.072	944.835	1.923.907
TOTAL TONELADAS	776.144	1.666.880	2.443.024	3.948.373	4.239.218	8.187.591	4.724.517	5.906.098	10.630.615

MERCANCÍAS	CABOTAJE			EXTERIOR			TOTAL		
	EMB	DESEMB	TOTAL	EMB	DESEMB	TOTAL	EMB	DESEMB	TOTAL
PUERTO DE ARRECIFE							LANZAROTE		
ENERGÉTICO	545	1.779	2.325	0	4	4	545	1.783	2.328
FUEL-OIL	0	606	606	0	0	0	0	606	606
GAS-OIL	0	22	22	0	0	0	0	22	22
GASOLINAS	12	8	21	0	0	0	12	8	21
OTROS PRODUCTOS PETROLÍFEROS	506	319	825	0	0	0	506	319	825
CARBONES Y COQUE DE PETRÓLEO	20	455	475	0	4	4	20	458	478
BIOCOMBUSTIBLES	7	369	376	0	0	0	7	369	376
SIDEROMETALÚRGICO	8.623	6.417	15.040	35	27	61	8.657	6.444	15.101
MINERAL DE HIERRO	0	2	2	0	0	0	0	2	2
OTROS MINERALES Y RESÍDUOS METÁLICOS	587	24	611	0	0	0	587	24	611
CHATARRAS DE HIERRO	7.805	0	7.805	0	0	0	7.805		7.805
PRODUCTOS SIDERÚRGICOS	136	6.019	6.156	34	25	58	170	6.044	6.214
OTROS PRODUCTOS METALÚRGICOS	94	372	466	1	2	3	95	374	469
MINERALES NO METÁLICOS	42	1.715	1.757	0	0	0	42	1.715	1.757
SAL COMÚN		748	748	0	0	0		748	748
OTROS MINERALES NO METÁLICOS	42	967	1.009	0	0	0	42	967	1.009
ABONOS	24	1.067	1.091	0	138	138	24	1.205	1.229
ABONOS NATURALES Y ARTIFICIALES	24	1.067	1.091	0	138	138	24	1.205	1.229
PRODUCTOS QUÍMICOS	128	11.897	12.025	0	274	274	128	12.171	12.299



PRODUCTOS QUÍMICOS	128	11.897	12.025	0	274	274	128	12.171	12.299
MATERIALES DE CONSTRUCCIÓN	111	21.617	21.728	56	165	220	167	21.781	21.948
ASFALTO	0	85	85	0	0	0	0	85	85
CEMENTO Y CLINKER	21	613	634	0	0	0	21	613	634
MATERIALES DE CONSTRUCCIÓN ELABORADOS	90	20.919	21.009	56	165	220	146	21.084	21.229
AGRO-GANADERO Y ALIMENTARIO	363	122.560	122.923	2	11.582	11.583	365	134.141	134.507
CEREALES Y SUS HARINAS	0	3.530	3.530	0	0	0	0	3.530	3.530
FRUTAS, HORTALIZAS Y LEGUMBRES	0	3.828	3.828	0	4.928	4.928	0	8.756	8.756
VINOS, BEBIDA, ALCOHOLES Y DERIVADOS	224	64.558	64.782	2	552	554	226	65.110	65.335
CONSERVAS		3.526	3.526	0	3.062	3.062		6.587	6.587
TABACO, CACAO, CAFÉ, ESPECIAS...	0	2.442	2.442	0	0	0	0	2.442	2.442
ACEITES Y GRASAS	44	2.194	2.238	0	0	0	44	2.194	2.238
OTROS PRODUCTOS ALIMENTICIOS	77	25.220	25.297	0	2.887	2.887	77	28.107	28.184
PESCADOS CONGELADOS Y REFRIGERADOS	0	963	963	0	73	73	0	1.036	1.036
PIENSO Y FORRAJES	18	16.299	16.318	0	81	81	18	16.380	16.398
OTRAS MERCANCÍAS	19.694	34.865	54.560	157	2.063	2.220	19.851	36.928	56.779
MADERAS Y CORCHO	0	5.055	5.056	4	72	76	4	5.127	5.131
PAPEL Y PASTA	6.313	1.799	8.112	0	0	0	6.313	1.799	8.112
MAQUINARIA, APARATOS, HERRAMIENTAS Y REPUESTOS	2.599	5.790	8.389	60	258	317	2.658	6.048	8.706
RESTO DE MERCANCÍAS	10.782	22.221	33.003	93	1.733	1.826	10.875	23.955	34.830
VEHÍCULOS Y ELEMENTOS DE TRANSPORTE	51.600	51.866	103.465	310	3.373	3.682	51.909	55.238	107.147
AUTOMÓVILES Y SUS PIEZAS	338	1.047	1.386	14	261	274	352	1.308	1.660
TARA DE CONTENEDORES	51.261	50.818	102.079	296	3.112	3.408	51.557	53.930	105.487
TOTAL TONELADAS:	81.130	253.783	334.913	559	17.624	18.182	81.689	271.406	353.095



MERCANCÍAS	CABOTAJE			EXTERIOR			TOTAL		
	EMB	DESEMB	TOTAL	EMB	DESEMB	TOTAL	EMB	DESEMB	TOTAL
PUERTO DEL ROSARIO							FUERTEVENTURA		
ENERGÉTICO	385	2.894	3.279				385	2.894	3.279
FUEL-OIL		490	490					490	490
GASOLINAS		21	21					21	21
OTROS PRODUCTOS PETROLÍFEROS	358	110	469				358	110	469
CARBONES Y COQUE DE PETROLEO		67	67					67	67
BIOCOMBUSTIBLES	27	2.205	2.232				27	2.205	2.232
SIDEROMETALÚRGICO	5.464	2.489	7.953	2		2	5.466	2.489	7.955
MINERAL DE HIERRO		4	4					4	4
OTROS MINERALES Y RESÍDUOS METÁLICOS	69		69				69		69
CHATARRAS DE HIERRO	5.325	0	5.325				5.325	0	5.325
PRODUCTOS SIDERÚRGICOS	51	2.324	2.375	2		2	53	2.324	2.377
OTROS PRODUCTOS METALÚRGICOS	19	161	180	0		0	19	161	180
MINERALES NO METÁLICOS	23	1.005	1.027				23	1.005	1.027
SAL COMÚN	7	392	399				7	392	399
OTROS MINERALES NO METÁLICOS	16	613	628				16	613	628
ABONOS		899	899		48	48		947	947
POTASAS		6	6					6	6
ABONOS NATURALES Y ARTIFICIALES		893	893		48	48		941	941
PRODUCTOS QUÍMICOS	231	6.837	7.069	11	13	24	242	6.851	7.093
PRODUCTOS QUÍMICOS	231	6.837	7.069	11	13	24	242	6.851	7.093
MATERIALES DE CONSTRUCCIÓN	29	14.476	14.505	13	143	157	42	14.620	14.662
ASFALTO		129	129					129	129
CEMENTO Y CLINKER		1.034	1.034					1.034	1.034
MATERIALES DE CONSTRUCCIÓN ELABORADOS	29	13.314	13.342	13	143	157	42	13.457	13.499
AGROGANADERO Y ALIMENTARIO	346	88.465	88.812		201	201	346	88.666	89.012
CEREALES Y SUS HARINAS	22	9.567	9.589		21	21	22	9.588	9.610
HABAS DE SOJA	20		20				20		20



FRUTAS, HORTALIZAS Y LEGUMBRES		770	770		26	26		796	796
VINOS, BEBIDA, ALCOHOLES Y DERIVADOS	146	31.348	31.494		25	25	146	31.373	31.518
CONSERVAS	6	3.426	3.432		20	20	6	3.446	3.452
TABACO, CACAO, CAFÉ, ESPECIAS...		1.283	1.283		5	5		1.289	1.289
ACEITES Y GRASAS		1.719	1.719					1.719	1.719
OTROS PRODUCTOS ALIMENTICIOS	42	11.451	11.493		103	103	42	11.554	11.596
PESCADOS CONGELADOS Y REFRIGERADOS		214	214					214	214
PIENSO Y FORRAJES	110	28.687	28.797				110	28.687	28.797
OTRAS MERCANCÍAS	10.423	17.005	27.428	211	693	904	10.634	17.698	28.332
MADERAS Y CORCHO	63	2.734	2.797	3	20	23	67	2.753	2.820
PAPEL Y PASTA	4.455	1.612	6.066		186	186	4.455	1.797	6.252
MAQUINARIA, APARATOS, HERRAMIENTAS Y REPUESTOS	1.775	3.448	5.223	190	92	282	1.965	3.540	5.505
RESTO DE MERCANCÍAS	4.130	9.211	13.341	18	396	413	4.148	9.607	13.755
VEHÍCULOS Y ELEMENTOS DE TRANSPORTE	27.073	28.457	55.531	625	423	1.048	27.698	28.880	56.579
AUTOMÓVILES Y SUS PIEZAS	89	435	525	105	20	124	194	455	649
TARA DE CONTENEDORES	26.984	28.022	55.006	520	403	924	27.504	28.425	55.930
TOTAL TONELADAS	43.975	162.528	206.503	862	1.522	2.383	44.837	164.049	208.886



MERCANCÍAS	CABOTAJE			EXTERIOR			TOTAL		
	EMB	DESEMB	TOTAL	EMB	DESEMB	TOTAL	EMB	DESEMB	TOTAL
TOTAL AUTORIDAD PORTUARIA DE LAS PALMAS									
ENERGÉTICO	3.648	30.442	34.090	74.675	75.536	150.211	78.323	105.978	184.302
FUEL-OIL	219	3.617	3.837	21.939	19.883	41.822	22.159	23.500	45.659
GAS-OIL		22	22					22	22
GASOLINAS	46	480	526	5	5	9	50	485	535
OTROS PRODUCTOS PETROLÍFEROS	1.925	13.517	15.442	17.670	17.810	35.480	19.595	31.327	50.921
GASES ENERGÉTICOS DEL PETROLEO	0	381	381	23	76	99	23	457	480
CARBONES Y COQUE DE PETROLEO	364	1.574	1.938	12.456	13.638	26.094	12.819	15.212	28.032
BIOCOMBUSTIBLES	1.094	10.850	11.944	22.583	24.125	46.708	23.678	34.975	58.652
SIDEROMETALÚRGICO	65.760	52.521	118.281	211.241	216.298	427.539	277.001	268.819	545.820
MINERAL DE HIERRO	233	11	245	557	557	1.113	790	568	1.358
OTROS MINERALES Y RESÍDUOS METÁLICOS	4.662	406	5.068	19.095	19.313	38.408	23.757	19.719	43.476
CHATARRAS DE HIERRO	55.090	6.228	61.318	46.002	45.746	91.748	101.092	51.974	153.065
PRODUCTOS SIDERÚRGICOS	5.320	39.302	44.622	64.057	68.352	132.409	69.377	107.654	177.031
OTROS PRODUCTOS METALÚRGICOS	454	6.574	7.028	81.531	82.331	163.862	81.986	88.905	170.890
MINERALES NO METÁLICOS	1.667	14.210	15.877	21.242	23.481	44.722	22.908	37.691	60.599
SAL COMÚN	555	7.885	8.440	3.412	3.911	7.323	3.968	11.795	15.763
OTROS MINERALES NO METÁLICOS	1.112	6.325	7.437	17.829	19.570	37.399	18.941	25.895	44.836
ABONOS	2.924	8.651	11.575	43.806	53.609	97.415	46.730	62.261	108.990
FOSFATOS		2	2	4.321	4.327	8.648	4.321	4.329	8.650
POTASAS	6	54	60	4.250	5.516	9.766	4.256	5.570	9.826
ABONOS NATURALES Y ARTIFICIALES	2.918	8.596	11.513	35.235	43.766	79.002	38.153	52.362	90.515
PRODUCTOS QUÍMICOS	22.036	176.192	198.228	315.457	326.415	641.873	337.493	502.607	840.101
PRODUCTOS QUÍMICOS	22.036	176.192	198.228	315.457	326.415	641.873	337.493	502.607	840.101
MATERIALES DE CONSTRUCCIÓN	22.097	129.661	151.758	272.409	289.219	561.628	294.506	418.880	713.386
ASFALTO	179	797	975	1.157	1.064	2.221	1.336	1.860	3.196
CEMENTO Y CLINKER	770	5.587	6.356	4.257	5.346	9.603	5.027	10.932	15.959
MATERIALES DE CONSTRUCCIÓN ELABORADOS	21.149	123.278	144.426	266.995	282.809	549.804	288.144	406.087	694.231
AGRO-GANADERO Y ALIMENTARIO	155.508	892.257	1.047.766	1.721.344	1.956.017	3.677.361	1.876.853	2.848.274	4.725.127
CEREALES Y SUS HARINAS	8.793	41.006	49.799	251.188	247.429	498.617	259.981	288.435	548.416



HABAS DE SOJA	20	68	88	3.426	3.450	6.876	3.446	3.518	6.964
FRUTAS, HORTALIZAS Y LEGUMBRES	22.531	39.151	61.682	242.262	291.674	533.936	264.792	330.825	595.618
VINOS, BEBIDA, ALCOHOLES Y DERIVADOS	40.041	314.393	354.434	64.304	86.353	150.657	104.345	400.746	505.091
CONSERVAS	4.356	52.916	57.273	71.152	101.176	172.328	75.509	154.092	229.601
TABACO, CACAO, CAFÉ, ESPECIAS...	5.365	20.412	25.777	143.986	152.164	296.150	149.351	172.576	321.927
ACEITES Y GRASAS	5.664	30.498	36.162	26.019	27.763	53.782	31.683	58.261	89.944
OTROS PRODUCTOS ALIMENTICIOS	23.922	264.102	288.025	823.312	933.365	1.756.677	847.234	1.197.468	2.044.702
PESCADOS CONGELADOS Y REFRIGERADOS	10.520	6.148	16.668	54.771	69.680	124.452	65.291	75.828	141.119
PIENSO Y FORRAJES	34.296	123.561	157.858	40.923	42.963	83.886	75.220	166.524	241.744
OTRAS MERCANCÍAS	166.553	341.286	507.839	641.156	666.085	1.307.240	807.709	1.007.371	1.815.079
MADERAS Y CORCHO	2.775	26.927	29.702	96.687	101.903	198.590	99.462	128.831	228.292
PAPEL Y PASTA	58.527	49.698	108.225	136.326	154.626	290.951	194.853	204.324	399.176
MAQUINARIA, APARATOS, HERRAMIENTAS Y REPUESTOS	31.132	58.019	89.151	143.569	154.416	297.985	174.701	212.435	387.136
RESTO DE MERCANCÍAS	74.118	206.642	280.760	264.575	255.139	519.714	338.693	461.781	800.474
VEHÍCULOS Y ELEMENTOS DE TRANSPORTE	461.056	437.970	899.026	648.462	651.704	1.300.166	1.109.518	1.089.674	2.199.192
AUTOMÓVILES Y SUS PIEZAS	2.578	11.063	13.642	48.776	51.398	100.174	51.355	62.461	113.815
TARA EQUIPAMIENTO (RO-RO)	24	23	47	6	0	6	30	23	53
TARA DE CONTENEDORES	458.454	426.883	885.337	599.680	600.307	1.199.986	1.058.134	1.027.190	2.085.324
TOTAL TONELADAS	901.249	2.083.190	2.984.439	3.949.793	4.258.364	8.208.157	4.851.043	6.341.554	11.192.596



4.8. RESUMEN GENERAL DEL TRÁFICO MARÍTIMO

4.8.1. CUADRO GENERAL NÚMERO 1

CONCEPTOS	TONELADAS	
	PARCIALES	TOTALES
PUERTO DE LAS PALMAS		
		GRAN CANARIA
GRANELES LÍQUIDOS	0	3.305.398
Productos petrolíferos	3.284.596	0
Gas natural	681	0
Otros líquidos	20.121	0
GRANELES SÓLIDOS	347.980	347.980
MERCANCÍA GENERAL	13.262.437	13.262.437
TRÁFICO INTERIOR	0	0
AVITUALLAMIENTO	0	2.106.103
Productos petrolíferos	1.795.841	0
Resto	310.262	0
PESCA FRESCA	140	140
TOTAL	19.022.058	19.022.058
PUERTO DE SALINETAS		
		GRAN CANARIA
GRANELES LÍQUIDOS	0	773.404
Productos petrolíferos	773.404	0
Gas natural	0	0
Otros líquidos	0	0
GRANELES SÓLIDOS	0	0
MERCANCÍA GENERAL	0	0
TRÁFICO INTERIOR	0	0
AVITUALLAMIENTO	0	0
Productos petrolíferos	0	0
Resto	0	0
PESCA FRESCA	0	0
TOTAL	773.404	773.404
PUERTO DE ARINAGA		
		GRAN CANARIA
GRANELES LÍQUIDOS	0	9.138
Productos petrolíferos	0	0
Gas natural	0	0
Otros líquidos	9.138	0
GRANELES SÓLIDOS	22.761	22.761
MERCANCÍA GENERAL	19.174	19.174
TRÁFICO INTERIOR	0	0
AVITUALLAMIENTO	0	17
Productos petrolíferos	17	0
Resto	0	0
PESCA FRESCA	7	7
TOTAL	51.097	51.097

CONCEPTOS	TONELADAS	
	PARCIALES	TOTALES
PUERTO DE ARRECIFE		
		LANZAROTE
GRANELES LÍQUIDOS	0	399.836
Productos petrolíferos	399.812	0
Gas natural	24	0
Otros líquidos	0	0
GRANELES SÓLIDOS	50.864	50.864
MERCANCÍA GENERAL	912.422	912.422
TRÁFICO INTERIOR	0	0
AVITUALLAMIENTO	0	30.417
Productos petrolíferos	5.648	0
Resto	24.769	0
PESCA FRESCA	1.396	1.396
TOTAL	1.394.935	1.394.935
PUERTO DEL ROSARIO		
		FUERTEVENTURA
GRANELES LÍQUIDOS	0	357.384
Productos petrolíferos	357.366	0
Gas natural	18	0
Otros líquidos	0	0
GRANELES SÓLIDOS	55.928	55.928
MERCANCÍA GENERAL	552.976	552.976
TRÁFICO INTERIOR	0	0
AVITUALLAMIENTO	0	9.157
Productos petrolíferos	0	0
Resto	9.157	0
PESCA FRESCA	0	0
TOTAL	975.445	975.445
AUTORIDAD PORTUARIA DE LAS PALMAS		
GRANELES LÍQUIDOS		4.845.160
Productos petrolíferos	4.815.178	
Gas natural	723	
Otros líquidos	29.259	
GRANELES SÓLIDOS	477.533	477.533
MERCANCÍA GENERAL	14.747.009	14.747.009
TRÁFICO INTERIOR	0	0
AVITUALLAMIENTO	0	2.145.694
Productos petrolíferos	1.801.506	
Resto	344.188	
PESCA FRESCA	1.543	1.543
TOTAL	22.216.939	22.216.939

4.8.2. CUADRO GENERAL NÚMERO 2 (Incluido tráfico interior, avituallamiento y pesca fresca)

TRANSITOS MARÍTIMOS INCLUIDOS EN EMBARQUE Y DESEMBARQUE

CONCEPTOS	TONELADAS
PUERTO DE LAS PALMAS	GRAN CANARIA
Mercancías embarcadas	8.879.082
Mercancías desembarcadas	10.124.552
Mercancías transbordadas	18.424
TOTAL	19.022.058
PUERTO DE SALINETAS	GRAN CANARIA
Mercancías embarcadas	15.045
Mercancías desembarcadas	758.359
Mercancías transbordadas	0
TOTAL	773.404
PUERTO DE ARINAGA	GRAN CANARIA
Mercancías embarcadas	23.513
Mercancías desembarcadas	27.584
Mercancías transbordadas	0
TOTAL	51.097
PUERTO DE ARRECIFE	LANZAROTE
Mercancías embarcadas	276.316
Mercancías desembarcadas	1.118.616
Mercancías transbordadas	3
TOTAL	1.394.935
PUERTO DEL ROSARIO	FUERTEVENTURA
Mercancías embarcadas	142.794
Mercancías desembarcadas	832.651
Mercancías transbordadas	0
TOTAL	975.445
AUTORIDAD PORTUARIA DE LAS PALMAS	
Mercancías embarcadas	9.336.750
Mercancías desembarcadas	12.861.762
Mercancías transbordadas	18.427
TOTAL	22.216.939



4.8.3. CUADRO GENERAL NÚMERO 3

CONCEPTOS	TONELADAS	
	PARCIALES	TOTALES
PUERTO DE LAS PALMAS	GRAN CANARIA	
COMERCIO EXTERIOR		2.601.920
Importación		1.977.174
Graneles líquidos	1.308.834	
Graneles sólidos	240.276	
Mercancía general	428.064	
Exportación		624.746
Graneles líquidos	360.864	
Graneles sólidos	38.387	
Mercancía general	225.495	
COMERCIO NACIONAL	3.831.464	3.831.464
MERCANCÍAS EN TRÁNSITO	7.536.753	7.536.753
MERCANCÍAS TRANSBORDADAS	18.412	18.412
TARAS DE EQUIPAMIENTOS	2.927.266	2.927.266
PESCA FRESCA, AVITUALLAMIENTO Y TRÁFICO INTERIOR	2.106.243	2.106.243
TOTAL		19.022.058

PUERTO DE SALINETAS		GRAN CANARIA
COMERCIO EXTERIOR		2.307
Importación		2.307
Graneles líquidos	2.307	
Graneles sólidos		
Mercancía general		
Exportación		0
Graneles líquidos		
Graneles sólidos		
Mercancía general		
COMERCIO NACIONAL	771.097	771.097
MERCANCÍAS EN TRÁNSITO		0
MERCANCÍAS TRANSBORDADAS		0
TARAS DE EQUIPAMIENTOS		0
PESCA FRESCA, AVITUALLAMIENTO Y TRÁFICO INTERIOR		0
TOTAL		773.404

CONCEPTOS	TONELADAS	
	PARCIALES	TOTALES
PUERTO DE ARINAGA	GRAN CANARIA	
COMERCIO EXTERIOR		28.975
Importación		19.447
Graneles líquidos	9.137	
Graneles sólidos	4.500	
Mercancía general	5.810	



CONCEPTOS	TONELADAS	
	PARCIALES	TOTALES
PUERTO DE ARINAGA	GRAN CANARIA	
Exportación		9.528
Graneles líquidos	0	
Graneles sólidos	6.191	
Mercancía general	3.337	
COMERCIO NACIONAL	21.419	21.419
MERCANCÍAS EN TRÁNSITO	679	679
MERCANCÍAS TRANSBORDADAS		0
TARAS DE EQUIPAMIENTOS		0
PESCA FRESCA, AVITUALLAMIENTO Y TRÁFICO INTERIOR	24	24
TOTAL		51.097

PUERTO DE ARRECIFE	LANZAROTE	
COMERCIO EXTERIOR		127.275
Importación		126.221
Graneles líquidos	102.474	
Graneles sólidos	8.878	
Mercancía general	14.869	
Exportación		1.054
Graneles líquidos		
Graneles sólidos	928	
Mercancía general	126	
COMERCIO NACIONAL	902.472	902.472
MERCANCÍAS EN TRÁNSITO	220	220
MERCANCÍAS TRANSBORDADAS		0
TARAS DE EQUIPAMIENTOS	333.155	333.155
PESCA FRESCA, AVITUALLAMIENTO Y TRÁFICO INTERIOR	31.813	31.813
TOTAL		1.394.935

CONCEPTOS	TONELADAS	
	PARCIALES	TOTALES
PUERTO DEL ROSARIO	FUERTEVENTURA	
COMERCIO EXTERIOR		99.818
Importación		99.172
Graneles líquidos	78.894	
Graneles sólidos	19.146	
Mercancía general	1.132	
Exportación		646
Graneles líquidos		
Graneles sólidos		
Mercancía general	646	
COMERCIO NACIONAL	654.630	654.630
MERCANCÍAS EN TRÁNSITO	518	518
MERCANCÍAS TRANSBORDADAS		0
TARAS DE EQUIPAMIENTOS	211.322	211.322
PESCA FRESCA, AVITUALLAMIENTO Y TRÁFICO INTERIOR	9.157	9.157
TOTAL		975.445


AUTORIDAD PORTUARIA DE LAS PALMAS		
COMERCIO EXTERIOR		2.860.295
Importación		2.224.321
Graneles líquidos	1.501.646	
Graneles sólidos	272.800	
Mercancía general	449.875	
Exportación		635.974
Graneles líquidos	360.864	
Graneles sólidos	45.506	
Mercancía general	229.604	
COMERCIO NACIONAL	6.181.082	6.181.082
MERCANCÍAS EN TRÁNSITO	7.538.170	7.538.170
MERCANCÍAS TRANSBORDADAS	18.412	18.412
TARAS DE EQUIPAMIENTOS	3.471.743	3.471.743
PESCA FRESCA, AVITUALLAMIENTO Y TRÁFICO INTERIOR	2.147.237	2.147.237
TOTAL		22.216.939

4.9. TRÁFICO TERRESTRE

MEDIO DE TRANSPORTE UTILIZADO PARA LA ENTRADA O SALIDA DE LA ZONA DE SERVICIO DEL PUERTO	TONELADAS		
	CARGADAS EN BARCO	DESCARGADAS DE BARCO	TOTAL
PUERTO DE LAS PALMAS			GRAN CANARIA
Ferrocarril			0
Carretera	2.083.870	3.202.213	5.286.083
Tubería	558.490	2.746.908	3.305.398
Otros medios			0
Sin transporte terrestre	4.139.836	4.184.498	8.324.334
TOTAL MERCANCÍAS SEGÚN TRANSPORTE	6.782.196	10.133.619	16.915.815
PESCA, AVITUALLAMIENTO Y TRÁFICO INTERIOR O LOCAL	2.106.103	140	2.106.243
TOTAL	8.888.299	10.133.759	19.022.058

PUERTO DE SALINETAS			GRAN CANARIA
Ferrocarril			0
Carretera			0
Tubería	15.045	758.359	773.404
Otros medios			0
Sin transporte terrestre			0
TOTAL MERCANCÍAS SEGÚN TRANSPORTE	15.045	758.359	773.404
PESCA, AVITUALLAMIENTO Y TRÁFICO INTERIOR O LOCAL			0
TOTAL	15.045	758.359	773.404

PUERTO DE ARINAGA			GRAN CANARIA
Ferrocarril			0
Carretera	23.496	17.760	41.256
Tubería		9.138	9.138
Otros medios			0



PUERTO DE ARINAGA		GRAN CANARIA	
Sin transporte terrestre		679	679
TOTAL MERCANCÍAS SEGÚN TRANSPORTE	23.496	27.577	51.073
PESCA, AVITUALLAMIENTO Y TRÁFICO INTERIOR O LOCAL	17	7	24
TOTAL	23.513	27.584	51.097

MEDIO DE TRANSPORTE UTILIZADO "PARA LA ENTRADA O SALIDA DE LA ZONA DE SERVICIO DEL PUERTO"	CARGADAS EN BARCO	TONELADAS DESCARGADAS DE BARCO	TOTAL
PUERTO DE ARRECIFE			LANZAROTE
Ferrocarril			0
Carretera	245.899	716.615	962.514
Tubería		399.836	399.836
Otros medios			0
Sin transporte terrestre		772	772
TOTAL MERCANCÍAS SEGÚN TRANSPORTE	245.899	1.117.223	1.363.122
PESCA, AVITUALLAMIENTO Y TRÁFICO INTERIOR O LOCAL	30.417	1.396	31.813
TOTAL	276.316	1.118.619	1.394.935

PUERTO DEL ROSARIO		FUERTEVENTURA	
Ferrocarril			0
Carretera	132.112	475.873	607.985
Tubería	935	356.449	357.384
Otros medios			0
Sin transporte terrestre	590	329	919
TOTAL MERCANCÍAS SEGÚN TRANSPORTE	133.637	832.651	966.288
PESCA, AVITUALLAMIENTO Y TRÁFICO INTERIOR O LOCAL	9.157		9.157
TOTAL	142.794	832.651	975.445

AUTORIDAD PORTUARIA DE LAS PALMAS			
Ferrocarril	0	0	0
Carretera	2.485.377	4.412.461	6.897.838
Tubería	574.470	4.270.690	4.845.160
Otros medios	0	0	0
Sin transporte terrestre	4.140.426	4.186.278	8.326.704
TOTAL MERCANCÍAS SEGÚN TRANSPORTE	7.200.273	12.869.429	20.069.702
PESCA, AVITUALLAMIENTO Y TRÁFICO INTERIOR O LOCAL	2.145.694	1.543	2.147.237
TOTAL	9.345.967	12.870.972	22.216.939