

Estadísticas de tráfico



TERMINAL VALENCIA S.A.U. msc

ES OBLIGATORIO USAR ROPA REFLECTANTE

14
CT14 msc VM 194

6

45
CT45 msc

PACECO ESPAÑA S.A. 81t Bajo cables 65t Bajo twin-lift

4.1. Tráfico de pasaje

4.1.1. Pasajeros

4.1.1.1. Pasajeros, número

		CABOTAJE	EXTERIOR	TOTAL	INTERIOR
EN RÉGIMEN DE TRANSPORTE	Embarcados	164.554	0	164.554	
	Desembarcados	154.900	4	154.904	
	En tránsito			0	
	TOTAL	319.454	4	319.458	0
DE CRUCERO	Inicio de Línea	22.680	11.396	34.076	
	Fin de Línea	12.936	26.931	39.867	
	En tránsito	125.762	173.308	299.070	
	TOTAL	161.378	211.635	373.013	
OTROS PASAJEROS			0		
TOTAL DE PASAJEROS			692.471		

4.1.1.2. Pasajeros en régimen de transporte, número. Puertos de origen y destino

PUERTO DE ORIGEN O DESTINO	CABOTAJE		EXTERIOR		TOTAL
	EMBARCADOS	DESEMBARCADOS	EMBARCADOS	DESEMBARCADOS	
Ibiza	33.449	32.708			66.157
Mahón	5.877	5.666			11.543
Palma De Mallorca	125.181	116.526			241.707
TOTAL	164.507	154.900	0	0	319.407

4.1.2. Vehículos en régimen de pasaje. Número de unidades

TIPO DE NAVEGACIÓN	TIPO DE VEHÍCULO	EMBARCADOS	DESEMBARCADOS	TOTAL
CABOTAJE	Motocicletas	1.954	1.799	3.753
	Coches	31.236	28.142	59.378
	Autocares	27	32	59
	Furgonetas	2.118	959	3.077
	TOTAL	35.335	30.932	66.267
EXTERIOR	Motocicletas			0
	Coches			0
	Autocares			0
	TOTAL	0	0	0
TOTAL		35.335	30.932	66.267

4.2. Buques

4.2.1. Buques mercantes

4.2.1.1. Distribución por tonelaje

	TOTAL	Hasta 3.000 G.T.	De 3.001 a 5.000 G.T.	De 5.001 a 10.000 G.T.	De 10.001 a 25.000 G.T.	De 25.001 a 50.000 G.T.	Más de 50.000 G.T.
ESPAÑOLES:							
Número	140	27	15	12	31	53	2
G.T.	2.471.670	56.025	56.661	65.818	668.461	1.439.048	185.657
EXTRANJEROS:							
Número	7.230	665	437	1.180	1.298	2.404	1.246
G.T.	219.625.966	1.638.355	1.765.866	9.576.389	20.626.424	82.146.204	103.872.728
TOTAL							
Número	7.370	692	452	1.192	1.329	2.457	1.248
G.T.	222.097.636	1.694.380	1.822.527	9.642.207	21.294.885	83.585.252	104.058.385
PORCENTAJE SOBRE EL TOTAL %							
Número	100,00%	9,39%	6,13%	16,17%	18,03%	33,34%	16,93%
G.T.	100,00%	0,76%	0,82%	4,34%	9,59%	37,63%	46,85%

4.2.1.2. Distribución por bandera

BANDERAS	Nº DE BUQUES	G.T.
Alemania	246	8.352.491
Antigua y Barbuda	709	5.189.814
Arabia Saudí	94	4.433.527
Argelia	9	599.605
Bahrein	4	302.316
Barbados	17	49.651
Bélgica	10	367.307
Belice	36	155.409
Bermudas	61	2.696.348
Camboya	1	2.597
China	7	238.715
Chipre	660	10.217.913
Cocos Island	1	2.827
Comores	2	8.315
Corea del Sur	1	19.992
Curazao	7	37.962
Dinamarca	188	7.605.986
E.E.U.U.	4	179.435
Egipto	2	51.993
España	140	2.471.670
Filipinas	19	832.390
Finlandia	100	1029985
Francia	24	946.945
Gibraltar	42	609.944
Gran Bahamas	176	7.548.845
Grecia	99	3.729.635
Holanda	244	1.869.706
Hong-Kong	177	9.523.427
Irlanda	4	18.677
Isla De Man	4	300.284
Islas Cook	13	47.153
Israel	5	202.710
Italia	1.261	39.780.585

BANDERAS	Nº DE BUQUES	G.T.
Japón	10	914.226
Kuwait	5	377.895
Letonia	23	88.550
Liberia	738	30.818.225
Lituania	32	220.791
Luxemburgo	26	1.831.636
Malta	525	10.432.153
Marruecos	1	9.146
Marshall Is	264	9.649.528
Moldavia	2	3.104
Noruega	27	1.011.441
Palau	1	1.923
Panamá	744	42.010.449
Perú	2	33.602
Polonia	7	11.854
Portugal	212	2.803.260
Qatar	5	377.895
Reino Unido	72	3.242.118
Rumanía	4	64.844
Rusia	3	9.666
Singapur	94	6.198.612
St.kitts-Nev	2	4.585
Suecia	2	85.352
Suiza	3	42.132
S.vic Y Gran	71	132.009
Tanzania	1	1.939
Togo	1	3.338
Turquía	106	1.166.212
Tuvalu	1	999
Ucrania	1	1.904
U.E. Árabes	17	1.120.293
Vanuatu	1	3.796
TOTAL	7.370	222.097.636

4.2.1.3. Distribución por tipos de buque

TIPO DE BUQUES	ESPAÑOLES		EXTRANJEROS		TOTALES	
	Nº	G.T.	Nº	G.T.	Nº	G.T.
Tanques	7	224.677	295	8.133.705	302	8.358.382
Graneleros	1	3.338	165	1.343.140	166	1.346.478
Carga General	41	157.174	1.307	11.612.231	1.348	11.769.405
Ro-Ro	88	2.086.373	1.925	56.309.297	2.013	58.395.670
Solo de Pasaje	0	0	198	12.102.429	198	12.102.429
Portacontenedores	0	0	3.272	129.605.203	3.272	129.605.203
Otros Buques	3	108	68	519.961	71	520.069
TOTALES	140	2.471.670	7.230	219.625.966	7.370	222.097.636

4.2.2. Buques de guerra

	ESPAÑOLES	EXTRANJEROS	TOTAL
Número			0
Toneladas de desplazamiento			0

4.2.3. Embarcaciones de pesca fresca

CON BASE EN EL PUERTO	
Número	0
GT	0

4.2.4. Embarcaciones de recreo

CON BASE EN EL PUERTO	
Número	129
T.R.B.	564,00

4.2.5. Buques entrados para desguace

Sin movimiento

4.2.6. Otras embarcaciones

Sin datos

4.3. Mercancías

4.3.1. Movidas por muelles y atraques del servicio

MERCANCÍAS	CABOTAJE			EXTERIOR			TOTAL		
	EMBARCADAS	DESEMBARCADAS	TOTAL	EMBARCADAS	DESEMBARCADAS	TOTAL	EMBARCADAS	DESEMBARCADAS	TOTAL
GRANEL LÍQUIDO	2.517	283.326	285.843	273.011	986.417	1.259.428	275.528	1.269.743	1.545.271
Fuel-oil		128.269	128.269		258.351	258.351	0	386.620	386.620
Gas-oil		71.497	71.497	569	294.370	294.939	569	365.867	366.436
Productos químicos		28.780	28.780		332.149	332.149	0	360.929	360.929
Vinos, bebida, alcoholes y derivados				256.371		256.371	256.371	0	256.371
Gasolina		23.863	23.863		37.341	37.341	0	61.204	61.204
Resto	2.517	30.917	33.434	16.071	64.206	80.277	18.588	95.123	113.711
GRANEL SÓLIDO	103.025	143.874	246.899	973.797	1.459.496	2.433.293	1.076.822	1.603.370	2.680.192
Cereales y su harina				77.675	838.657	916.332	77.675	838.657	916.332
Cemento y clinker	75.041	29.711	104.752	468.272	89.250	557.522	543.313	118.961	662.274
Abonos naturales y artificiales	27.956	37.278	65.234	144.493	337.135	481.628	172.449	374.413	546.862
Productos químicos				121.493	25.158	146.651	121.493	25.158	146.651
Otros minerales no metálicos		24.719	24.719	6.567	96.452	103.019	6.567	121.171	127.738
Resto	28	52.166	52.194	155.297	72.844	228.141	155.325	125.010	280.335
MERCANCÍA GENERAL NO CONTAINERIZADA	2.428.038	1.186.673	3.614.711	3.101.003	2.722.173	5.823.176	5.529.041	3.908.846	9.437.887
Tara equipamiento (Ro-Ro)	936.887	949.748	1.886.635	300.772	304.576	605.348	1.237.659	1.254.324	2.491.983
Productos siderúrgicos	15.813	9.051	24.864	491.382	1.201.903	1.693.285	507.195	1.210.954	1.718.149
Automóviles y sus piezas	33.636	39.496	73.132	622.035	414.107	1.036.142	655.671	453.603	1.109.274
Maquinaria, herramientas y repuestos	242.697	33.265	275.962	386.409	195.749	582.158	629.106	229.014	858.120
Otros productos alimenticios	499.624	12.737	512.361	38.819	13.415	52.234	538.443	26.152	564.595
Resto	699.381	142.376	841.757	1.261.586	592.423	1.854.009	1.960.967	734.799	2.695.766
MERCANCÍA GENERAL CONTAINERIZADA	1.242.822	919.287	2.162.109	15.704.902	11.413.407	27.118.309	16.947.724	12.332.694	29.280.418
Materiales de construcción elaborados	180.449	59.470	239.919	4.330.991	597.790	4.928.781	4.511.440	657.260	5.168.700
Resto de mercancías	213.554	108.108	321.662	1.291.104	2.348.306	3.639.410	1.504.658	2.456.414	3.961.072
Productos químicos	116.399	159.386	275.785	2.089.050	1.270.840	3.359.890	2.205.449	1.430.226	3.635.675
Otros productos alimenticios	134.318	18.518	152.836	1.338.879	1.137.114	2.475.993	1.473.197	1.155.632	2.628.829
Papel y pasta	59.152	114.242	173.394	1.121.322	773.780	1.895.102	1.180.474	888.022	2.068.496
Resto	538.950	459.563	998.513	5.533.556	5.285.577	10.819.133	6.072.506	5.745.140	11.817.646
TOTAL	3.776.402	2.533.160	6.309.562	20.052.713	16.581.493	36.634.206	23.829.115	19.114.653	42.943.768

4.3.2. Movidas por muelles y atraques de particulares

MERCANCÍAS	CABOTAJE			EXTERIOR			TOTAL		
	EMBARCADAS	DESEMBARCADAS	TOTAL	EMBARCADAS	DESEMBARCADAS	TOTAL	EMBARCADAS	DESEMBARCADAS	TOTAL
GRANEL LÍQUIDO	0	0	0	1.262.378	2.413.049	3.675.427	1.262.378	2.413.049	3.675.427
Gas natural	0	0	0	1.262.378	2.413.049	3.675.427	1.262.378	2.413.049	3.675.427
GRANEL SÓLIDO	0	0	0	0	0	0	0	0	0
MERCANCÍA GENERAL NO CONTAINERIZADA	0	2	2	26	126	152	26	128	154
Maquinaria,herramientas y repuestos		2	2	6	118	124	6	120	126
Resto de mercancías		0	0	18	7	25	18	7	25
Automóviles y sus piezas				2		2	2	0	2
Papel y pasta					1	1	0	1	1
MERCANCÍA GENERAL CONTAINERIZADA	425.971	469.062	895.033	10.237.632	8.876.649	19.114.281	10.663.603	9.345.711	20.009.314
Materiales de construcción elaborados	22.205	41.135	63.340	2.251.467	1.172.560	3.424.027	2.273.672	1.213.695	3.487.367
Productos químicos	96.767	111.145	207.912	1.469.946	1.266.319	2.736.265	1.566.713	1.377.464	2.944.177
Resto de mercancías	68.479	50.053	118.532	1.176.128	1.435.270	2.611.398	1.244.607	1.485.323	2.729.930
Otros productos alimenticios	10.875	15.636	26.511	757.644	730.723	1.488.367	768.519	746.359	1.514.878
Maquinaria,herramientas y repuestos	16.891	28.210	45.101	626.087	640.267	1.266.354	642.978	668.477	1.311.455
Resto	210.754	222.883	433.637	3.956.360	3.631.510	7.587.870	4.167.114	3.854.393	8.021.507
TOTAL	425.971	469.064	895.035	11.500.036	11.289.824	22.789.860	11.926.007	11.758.888	23.684.895



4.3.3. Embarcadas y desembarcadas en el año

MERCANCÍAS	CABOTAJE			EXTERIOR			TOTAL		
	EMBARCADAS	DESEMBARCADAS	TOTAL	EMBARCADAS	DESEMBARCADAS	TOTAL	EMBARCADAS	DESEMBARCADAS	TOTAL
GRANEL LÍQUIDO	2.517	283.326	285.843	1.535.389	3.399.466	4.934.855	1.537.906	3.682.792	5.220.698
Gas natural				1.262.378	2.413.049	3.675.427	1.262.378	2.413.049	3.675.427
Fuel-oil		128.269	128.269		258.351	258.351	0	386.620	386.620
Gas-oil		71.497	71.497	569	294.370	294.939	569	365.867	366.436
Productos químicos		28.780	28.780		332.149	332.149	0	360.929	360.929
Vinos, bebida, alcoholes y derivados				256.371		256.371	256.371	0	256.371
Resto	2.517	54.780	57.297	16.071	101.547	117.618	18.588	156.327	174.915
GRANEL SÓLIDO	103.025	143.874	246.899	973.797	1.459.496	2.433.293	1.076.822	1.603.370	2.680.192
Cereales y su harina				77.675	838.657	916.332	77.675	838.657	916.332
Cemento y clinker	75.041	29.711	104.752	468.272	89.250	557.522	543.313	118.961	662.274
Abonos naturales y artificiales	27.956	37.278	65.234	144.493	337.135	481.628	172.449	374.413	546.862
Productos químicos				121.493	25.158	146.651	121.493	25.158	146.651
Otros minerales no metálicos		24.719	24.719	6.567	96.452	103.019	6.567	121.171	127.738
Resto	28	52.166	52.194	155.297	72.844	228.141	155.325	125.010	280.335
MERCANCÍA GENERAL NO CONTAINERIZADA	2.428.038	1.186.675	3.614.713	3.101.029	2.722.299	5.823.328	5.529.067	3.908.974	9.438.041
Tara equipamiento (Ro-Ro)	936.887	949.748	1.886.635	300.772	304.576	605.348	1.237.659	1.254.324	2.491.983
Productos siderúrgicos	15.813	9.051	24.864	491.382	1.201.903	1.693.285	507.195	1.210.954	1.718.149
Automóviles y sus piezas	33.636	39.496	73.132	622.037	414.107	1.036.144	655.673	453.603	1.109.276
Maquinaria,herramientas y repuestos	242.697	33.267	275.964	386.415	195.867	582.282	629.112	229.134	858.246
Otros productos alimenticios	499.624	12.737	512.361	38.819	13.415	52.234	538.443	26.152	564.595
Resto	699.381	142.376	841.757	1.261.604	592.431	1.854.035	1.960.985	734.807	2.695.792
MERCANCÍA GENERAL CONTAINERIZADA	1.668.793	1.388.349	3.057.142	25.942.534	20.290.056	46.232.590	27.611.327	21.678.405	49.289.732
Materiales de construcción ela	202.654	100.605	303.259	6.582.458	1.770.350	8.352.808	6.785.112	1.870.955	8.656.067
Resto de mercancías	282.033	158.161	440.194	2.467.232	3.783.576	6.250.808	2.749.265	3.941.737	6.691.002
Productos químicos	213.166	270.531	483.697	3.558.996	2.537.159	6.096.155	3.772.162	2.807.690	6.579.852
Otros productos alimenticios	145.193	34.154	179.347	2.096.523	1.867.837	3.964.360	2.241.716	1.901.991	4.143.707
Maquinaria,herramientas y repuestos	52.446	80.557	133.003	1.463.264	1.506.848	2.970.112	1.515.710	1.587.405	3.103.115
Resto	773.301	744.341	1.517.642	9.774.061	8.824.286	18.598.347	10.547.362	9.568.627	20.115.989
TOTAL	4.202.373	3.002.224	7.204.597	31.552.749	27.871.317	59.424.066	35.755.122	30.873.541	66.628.663

4.3.4. Total mercancías por países de origen y destino

PAÍS	EMBARCADAS	DESEMBARCADAS	TOTAL	▶ PAÍS	EMBARCADAS	DESEMBARCADAS	TOTAL	▶ PAÍS	EMBARCADAS	DESEMBARCADAS	TOTAL
Albania	27.109	1.244	28.353	Colombia	271.607	67.203	338.810	Ghana	106.870	49.373	156.243
Alemania	105.491	129.646	235.137	Comores	158	33	191	Gibraltar	569	32.844	33.413
Angola	164.061	3.145	167.206	Congo	10.861	2.698	13.559	Gran Bahamas	11.185	1.932	13.117
Antigua y Ba		1	1	Corea De Sur	585.217	240.225	825.442	Granada	142	15	157
Arabia Saudí	1.201.477	980.997	2.182.474	Costa Marfil	114.815	122.069	236.884	Grecia	321.994	226.888	548.882
Argelia	4.573.568	2.232.754	6.806.322	Costa Rica	39.074	32.174	71.248	Guadalupe-Fr	21.822	171	21.993
Argentina	179.170	254.374	433.544	Croacia	8.742	5.409	14.151	Guatemala	44.858	14.868	59.726
Aruba	2.063	4	2.067	Cuba	126.755	42.770	169.525	Guinea Ecu.	113.172	27.163	140.335
Australia	126.418	60.110	186.528	Curazao	539	0	539	Guinea-Bissa	13.655	1.320	14.975
Bahrein	22.594	47.424	70.018	Dahomey-Ben.	130.110	4.537	134.647	Guinea-Conak	105.629	2.306	107.935
Bangla Desh	26.535	102.676	129.211	Dinamarca	16.445	8.824	25.269	Guyana	4.169	135	4.304
Barbados	1.806	1.010	2.816	Djibouti	6.655	28.214	34.869	Guyana Fran.	1.150		1.150
Bélgica	184.749	450.207	634.956	Dominica	55		55	Haití	39.868	1.737	41.605
Belize	101	177	278	E.E.U.U.	2.111.837	1.286.178	3.398.015	Holanda	130.473	229.923	360.396
Bermudas		1	1	Ecuador	79.457	27.590	107.047	Honduras	20.680	11.270	31.950
Birmania	930	7.623	8.553	Egipto	429.477	553.446	982.923	Hong-Kong	355.998	81.452	437.450
Brasil	1.883.953	1.245.800	3.129.753	El Salvador	12.770	3.531	16.301	Hungría		720	720
Brunei	272		272	Eritrea	2.382		2.382	I.fidji	12		12
Bulgaria	18.832	178.453	197.285	Eslovenia	53.681	46.574	100.255	India	397.283	1.658.564	2.055.847
Cabo Verde	15.840	17	15.857	España	4.202.373	3.002.224	7.204.597	Indonesia	45.839	179.485	225.324
Camboya	2.769	20.626	23.395	Estonia	26.012	27.733	53.745	Irán	483	28.882	29.365
Camerún	73.147	79.382	152.529	Filipinas	25.970	9.690	35.660	Iraq	57.013	1.822	58.835
Canadá	794.614	589.021	1.383.635	Finlandia	38.574	124.534	163.108	Irlanda	59.231	14.961	74.192
Cayman Islas	193	4	197	Francia	340.590	1.221.846	1.562.436	Israel	197.612	543.825	741.437
Chile	211.089	111.585	322.674	Gabón	53.076	13.943	67.019	Italia	2.911.906	2.220.254	5.132.160
China	2.014.233	4.085.879	6.100.112	Gambia	66.352	5.118	71.470	Jamaica	11.371	2.356	13.727
Chipre	91.368	14.974	106.342 ▶	Georgia	41.066	16.328	57.394 ▶	Japón	485.380	65.812	551.192 ▶

▶ PAÍS	EMBARCADAS	DESEMBARCADAS	TOTAL
Jordania	82.333	12.923	95.256
Kazakstán	3.059		3.059
Kenya	22.552	54.381	76.933
Kuwait	114.218	31.773	145.991
Letonia	27.130	26.782	53.912
Líbano	205.964	23.219	229.183
Liberia	18.349	58	18.407
Libia	179.769	18.170	197.939
Lituania	23.640	17.004	40.644
Macao	1.591		1.591
Madagascar	10.212	9.447	19.659
Malasia	321.371	101.185	422.556
Maldivas	10		10
Malta	71.489	6.741	78.230
Marruecos	1.695.327	415.794	2.111.121
Marshall Is		0	0
Martinica (Fr)	17.783	63	17.846
Mauricio Is	17.167	63.019	80.186
Mauritania	133.825	12.158	145.983
Mayotte	5.187	16	5.203
Mejico	650.292	250.577	900.869
Moldavia	1.588	426	2.014
Mónaco		0	0
Montenegro	6.819	827	7.646
Mozambique	16.518	16.940	33.458
N. Caledonia	17.131	700	17.831
Namibia	1.259	32.684	33.943
Nicaragua	20.467	1.262	21.729
Nigeria	445.641	388.068	833.709 ▶

▶ PAÍS	EMBARCADAS	DESEMBARCADAS	TOTAL
Noruega	18.150	242.161	260.311
Nue. Zelanda	16.088	84.728	100.816
O/D Indeter.	231.355	398.630	629.985
Omán	85.448	243.121	328.569
Pakistán	68.109	220.454	288.563
Panamá	91.124	11.638	102.762
Papúa N. Gui	86		86
Paraguay	15.422	18.958	34.380
Perú	190.094	68.413	258.507
Polonia	25.860	75.972	101.832
Portugal	360.777	362.862	723.639
Puerto Rico	31.723	2.769	34.492
Qatar	95.994	287.261	383.255
R.dominicana	152.208	35.515	187.723
Reino Unido	441.265	149.445	590.710
Rep. Somalia	7.160		7.160
Rep. Sudafr.	140.154	164.298	304.452
Rep.dem.cong	3.958	1.270	5.228
Reunión, Is.	69.461	2.341	71.802
Rumanía	46.767	233.107	279.874
Rusia	418.556	104.229	522.785
S.tome Y Pri		120	120
S.vic Y Gran	44	0	44
Santa Lucia	108		108
Senegal	464.140	15.723	479.863
Seychelles	211	151	362
Sierra Leona	18.281	76	18.357
Singapur	136.763	101.912	238.675
Sint Maarten	301	16	317 ▶

▶ PAÍS	EMBARCADAS	DESEMBARCADAS	TOTAL
Siria	41.186	13.520	54.706
Sociedad Is.	463		463
Solomon Isla	7		7
Sri Lanka	7.789	21.863	29.652
St.kitts-Nev	14		14
Sudan	9.528	9.745	19.273
Suecia	38.793	64.193	102.986
Surinam	8.798	362	9.160
Taiwan	39.882	89.912	129.794
Tanzania	22.186	24.259	46.445
Tailandia	42.612	151.310	193.922
Togo	99.789	3.849	103.638
Trinidad-Tob	41.175	60.704	101.879
Túnez	303.810	135.402	439.212
Turks/Caicos	57		57
Turquia	778.649	1.994.833	2.773.482
U.E. Árabes	774.039	352.351	1.126.390
Ucrania	45.559	559.119	604.678
Uruguay	76.828	62.640	139.468
Venezuela	65.622	4.215	69.837
Vietnam	72.715	126.447	199.162
Wallis And F	50		50
Yemen	69.877	1.327	71.204
TOTAL	35.755.122	30.873.541	66.628.663

4.3.5. Mercancías transbordadas

Sin movimiento

Nota: Transbordo se refiere al movimiento de tráfico realizado de un buque a otro, sin utilizar el muelle.

4.3.6. Tráfico ROLL-ON / ROLL-OFF

4.3.6.1. Resumen del tráfico roll-on / roll-off

	CABOTAJE	EXTERIOR	TOTAL
MERCANCÍAS EMBARCADAS			
En contenedores	187.757	92.654	280.411
En otros medios	2.397.773	2.353.235	4.751.008
TOTAL	2.585.530	2.445.889	5.031.419
MERCANCÍAS DESEMBARCADAS			
En contenedores	63.393	15.231	78.624
En otros medios	1.157.830	1.335.448	2.493.278
TOTAL	1.221.223	1.350.679	2.571.902
MERCANCÍAS EMBARCADAS MÁS DESEMBARCADAS			
En contenedores	251.150	107.885	359.035
En otros medios	3.555.603	3.688.683	7.244.286
TOTAL	3.806.753	3.796.568	7.603.321

4.3.6.2. Unidades de transporte intermodal (UTI) roll-on / roll-off

TIPO	CABOTAJE			EXTERIOR			TOTAL		
	EMBARCADAS	DESEMBARCADAS	TOTAL	EMBARCADAS	DESEMBARCADAS	TOTAL	EMBARCADAS	DESEMBARCADAS	TOTAL
Cabeza tractora	24	1.515	1.539			0	24	1.515	1.539
Camión articulado	34.320	33.945	68.265	1.328	1.057	2.385	35.648	35.002	70.650
Camión rígido	11.410	11.239	22.649	46	75	121	11.456	11.314	22.770
Furgón	23	35	58			0	23	35	58
Remolques	32.317	32.806	65.123	56.938	57.584	114.522	89.255	90.390	179.645
Roll trailer y otros equipos			0	9	26	35	9	26	35
Semirremolques o plataformas	9.528	10.303	19.831		1	1	9.528	10.304	19.832
Tren de carretera	749	599	1.348	91	57	148	840	656	1.496
TOTAL	88.371	90.442	178.813	58.412	58.800	117.212	146.783	149.242	296.025

4.3.7. Clasificación de mercancías

4.3.7.1. Clasificación según su naturaleza (incluido el tránsito marítimo)

MERCANCÍAS	CABOTAJE			EXTERIOR			TOTAL		
	EMBARCADAS	DESEMBARCADAS	TOTAL	EMBARCADAS	DESEMBARCADAS	TOTAL	EMBARCADAS	DESEMBARCADAS	TOTAL
ENERGÉTICO	31.706	332.925	364.631	1.530.257	3.174.803	4.705.060	1.561.963	3.507.728	5.069.691
01 Petróleo crudo	1	0	1	123	123	246	124	123	247
02 Fuel-oil	3.352	128.940	132.292	51.472	297.590	349.062	54.824	426.530	481.354
03 Gasoil	0	71.497	71.497	1.120	294.875	295.995	1.120	366.372	367.492
04 Gasolina	236	29.698	29.934	230	37.451	37.681	466	67.149	67.615
06 Otros productos petrolíferos	3.898	19.587	23.485	41.527	42.418	83.945	45.425	62.005	107.430
07 Gases energéticos del petróleo	11.245	40	11.285	52	241	293	11.297	281	11.578
35 Gas natural	0	0	0	1.262.378	2.413.087	3.675.465	1.262.378	2.413.087	3.675.465
12 Carbón y coque de petróleo	6.937	57.967	64.904	48.796	44.145	92.941	55.733	102.112	157.845
51 Biocombustibles	6.037	25.196	31.233	124.559	44.873	169.432	130.596	70.069	200.665
SIDEROMETALÚRGICO	130.554	101.296	231.850	1.955.883	2.748.692	4.704.575	2.086.437	2.849.988	4.936.425
08 Mineral de hierro	4.090	508	4.598	5.937	7.234	13.171	10.027	7.742	17.769
10 Otros minerales y residuos metálicos	7.274	19.436	26.710	190.586	224.798	415.384	197.860	244.234	442.094
11 Chatarra de hierro	25.458	34.795	60.253	127.409	66.756	194.165	152.867	101.551	254.418
13 Productos siderúrgicos	77.532	34.249	111.781	1.304.304	2.078.718	3.383.022	1.381.836	2.112.967	3.494.803
36 Otros productos metalúrgicos	16.200	12.308	28.508	327.647	371.186	698.833	343.847	383.494	727.341
MINERALES NO METÁLICOS	48.031	40.416	88.447	324.874	340.300	665.174	372.905	380.716	753.621
25 Sal común	8.920	1.634	10.554	49.306	45.494	94.800	58.226	47.128	105.354
52 Otros minerales no metálicos	39.111	38.782	77.893	275.568	294.806	570.374	314.679	333.588	648.267
ABONOS	92.618	55.098	147.716	459.243	573.207	1.032.450	551.861	628.305	1.180.166
14 Fosfatos	20	742	762	3.102	1.934	5.036	3.122	2.676	5.798
15 Potasas	13	1.230	1.243	17.578	17.394	34.972	17.591	18.624	36.215
16 Abonos naturales y artificiales	92.585	53.126	145.711	438.563	553.879	992.442	531.148	607.005	1.138.153
PRODUCTOS QUÍMICOS	202.517	271.203	473.720	3.372.430	2.670.926	6.043.356	3.574.947	2.942.129	6.517.076
17 Productos químicos	202.517	271.203	473.720	3.372.430	2.670.926	6.043.356	3.574.947	2.942.129	6.517.076

MERCANCÍAS	CABOTAJE			EXTERIOR			TOTAL		
	EMBARCADAS	DESEMBARCADAS	TOTAL	EMBARCADAS	DESEMBARCADAS	TOTAL	EMBARCADAS	DESEMBARCADAS	TOTAL
MATERIALES DE CONSTRUCCIÓN	507.043	136.165	643.208	6.719.764	1.769.180	8.488.944	7.226.807	1.905.345	9.132.152
18 Cemento y clinker	138.252	31.092	169.344	651.195	110.487	761.682	789.447	141.579	931.026
20 Materiales de construcción elaborados	368.791	105.073	473.864	6.068.569	1.658.693	7.727.262	6.437.360	1.763.766	8.201.126
AGRO-GANADERO Y ALIMENTARIO	1.135.820	305.457	1.441.277	6.396.717	5.535.962	11.932.679	7.532.537	5.841.419	13.373.956
21 Cereales y su harina	39.313	4.099	43.412	498.067	1.279.473	1.777.540	537.380	1.283.572	1.820.952
22 Habas y harinas de soja	427	289	716	65.137	70.883	136.020	65.564	71.172	136.736
23 Frutas, hortalizas y legumbres	97.926	19.022	116.948	747.410	805.232	1.552.642	845.336	824.254	1.669.590
24 Vinos, bebida, alcoholes y derivados	234.408	42.002	276.410	1.352.871	364.136	1.717.007	1.587.279	406.138	1.993.417
27 Conservas	28.909	87.213	116.122	413.586	301.212	714.798	442.495	388.425	830.920
28 Tabaco, cacao, café y especias	37.811	11.047	48.858	390.823	456.618	847.441	428.634	467.665	896.299
29 Aceites y grasas	8.816	62.544	71.360	704.984	182.238	887.222	713.800	244.782	958.582
30 Otros productos alimenticios	618.843	41.942	660.785	1.858.340	1.664.619	3.522.959	2.477.183	1.706.561	4.183.744
33 Pescado congelado	42.148	6.249	48.397	75.806	208.675	284.481	117.954	214.924	332.878
37 Pienso y forrajes	27.219	31.050	58.269	289.693	202.876	492.569	316.912	233.926	550.838
OTRAS MERCANCÍAS	773.652	433.175	1.206.827	5.266.396	5.929.126	11.195.522	6.040.048	6.362.301	12.402.349
19 Maderas y corcho	45.407	23.768	69.175	366.137	351.251	717.388	411.544	375.019	786.563
26 Papel y pasta	68.593	137.987	206.580	1.308.620	1.199.084	2.507.704	1.377.213	1.337.071	2.714.284
31 Maquinaria, aparatos, herramientas, repuestos	283.353	97.759	381.112	1.519.010	1.345.022	2.864.032	1.802.363	1.442.781	3.245.144
34 Resto de mercancías	376.299	173.661	549.960	2.072.629	3.033.769	5.106.398	2.448.928	3.207.430	5.656.358
VEHÍCULOS Y ELEMENTOS DE TRANSPORTE	1.280.432	1.326.489	2.606.921	5.527.185	5.129.121	10.656.306	6.807.617	6.455.610	13.263.227
32 Automóviles y sus piezas	46.372	47.020	93.392	1.027.295	791.327	1.818.622	1.073.667	838.347	1.912.014
38 Tara plataforma, camión, carga (RO-RO)	936.887	949.748	1.886.635	300.772	304.578	605.350	1.237.659	1.254.326	2.491.985
39 Tara de contenedores	297.173	329.721	626.894	4.199.118	4.033.216	8.232.334	4.496.291	4.362.937	8.859.228
TOTAL	4.202.373	3.002.224	7.204.597	31.552.749	27.871.317	59.424.066	35.755.122	30.873.541	66.628.663

4.3.7.1. bis Clasificación según su naturaleza (sin tránsito)

MERCANCÍAS	CABOTAJE			EXTERIOR			TOTAL		
	EMBARCADAS	DESEMBARCADAS	TOTAL	EMBARCADAS	DESEMBARCADAS	TOTAL	EMBARCADAS	DESEMBARCADAS	TOTAL
ENERGÉTICO	22.889	313.922	336.811	1.389.225	3.043.302	4.432.527	1.412.114	3.357.224	4.769.338
01 Petróleo crudo	1	0	1	0	0	0	1	0	1
02 Fuel-oil	2.930	128.269	131.199	15.535	262.507	278.042	18.465	390.776	409.241
03 Gasoil	0	71.497	71.497	615	294.370	294.985	615	365.867	366.482
04 Gasolina	236	29.698	29.934	230	37.341	37.571	466	67.039	67.505
06 Otros productos petrolíferos	2.887	18.902	21.789	13.525	15.502	29.027	16.412	34.404	50.816
07 Gases energéticos del petróleo	11.226	21	11.247	1	162	163	11.227	183	11.410
35 Gas natural	0	0	0	1.262.378	2.413.087	3.675.465	1.262.378	2.413.087	3.675.465
12 Carbón y coque de petróleo	1.865	52.248	54.113	14.969	9.385	24.354	16.834	61.633	78.467
51 Biocombustibles	3.744	13.287	17.031	81.972	10.948	92.920	85.716	24.235	109.951
SIDEROMETALÚRGICO	31.806	50.923	82.729	791.265	1.545.049	2.336.314	823.071	1.595.972	2.419.043
08 Mineral de hierro	2.398	461	2.859	410	345	755	2.808	806	3.614
10 Otros minerales y residuos metálicos	2.182	8.110	10.292	49.366	91.075	140.441	51.548	99.185	150.733
11 Chatarra de hierro	51	31.875	31.926	87.340	4.696	92.036	87.391	36.571	123.962
13 Productos siderúrgicos	21.548	9.572	31.120	610.031	1.357.364	1.967.395	631.579	1.366.936	1.998.515
36 Otros productos metalúrgicos	5.627	905	6.532	44.118	91.569	135.687	49.745	92.474	142.219
MINERALES NO METÁLICOS	22.494	25.226	47.720	146.938	151.956	298.894	169.432	177.182	346.614
25 Sal común	8.786	3	8.789	10.046	8.987	19.033	18.832	8.990	27.822
52 Otros minerales no metálicos	13.708	25.223	38.931	136.892	142.969	279.861	150.600	168.192	318.792
ABONOS	48.479	38.684	87.163	289.929	382.282	672.211	338.408	420.966	759.374
14 Fosfatos	0	0	0	560	175	735	560	175	735
15 Potasas	13	0	13	940	2.100	3.040	953	2.100	3.053
16 Abonos naturales y artificiales	48.466	38.684	87.150	288.429	380.007	668.436	336.895	418.691	755.586
PRODUCTOS QUÍMICOS	65.220	52.459	117.679	1.404.870	797.774	2.202.644	1.470.090	850.233	2.320.323
17 Productos químicos	65.220	52.459	117.679	1.404.870	797.774	2.202.644	1.470.090	850.233	2.320.323
MATERIALES DE CONSTRUCCIÓN	449.757	46.389	496.146	5.261.316	352.465	5.613.781	5.711.073	398.854	6.109.927
18 Cemento y clinker	137.838	29.826	167.664	629.632	89.299	718.931	767.470	119.125	886.595
20 Materiales de construcción elaborados	311.919	16.563	328.482	4.631.684	263.166	4.894.850	4.943.603	279.729	5.223.332

MERCANCÍAS	CABOTAJE			EXTERIOR			TOTAL		
	EMBARCADAS	DESEMBARCADAS	TOTAL	EMBARCADAS	DESEMBARCADAS	TOTAL	EMBARCADAS	DESEMBARCADAS	TOTAL
AGRO-GANADERO Y ALIMENTARIO	922.243	42.063	964.306	2.770.020	1.946.548	4.716.568	3.692.263	1.988.611	5.680.874
21 Cereales y su harina	12.107	65	12.172	145.136	903.928	1.049.064	157.243	903.993	1.061.236
22 Habas y harinas de soja	0	0	0	0	4.766	4.766	0	4.766	4.766
23 Frutas, hortalizas y legumbres	38.639	6.256	44.895	283.166	292.197	575.363	321.805	298.453	620.258
24 Vinos, bebida, alcoholes y derivados	226.119	2.733	228.852	1.082.883	125.386	1.208.269	1.309.002	128.119	1.437.121
27 Conservas	7.713	1.093	8.806	139.684	94.072	233.756	147.397	95.165	242.562
28 Tabaco, cacao, café y especias	9.189	3.385	12.574	54.190	100.834	155.024	63.379	104.219	167.598
29 Aceites y grasas	4.563	3.514	8.077	552.069	81.291	633.360	556.632	84.805	641.437
30 Otros productos alimenticios	593.507	12.892	606.399	342.217	142.368	484.585	935.724	155.260	1.090.984
33 Pescado congelado	8.017	2.580	10.597	21.068	123.223	144.291	29.085	125.803	154.888
37 Pienso y forrajes	22.389	9.545	31.934	149.607	78.483	228.090	171.996	88.028	260.024
OTRAS MERCANCÍAS	583.187	234.475	817.662	2.105.662	2.788.750	4.894.412	2.688.849	3.023.225	5.712.074
19 Maderas y corcho	39.295	16.709	56.004	154.180	137.635	291.815	193.475	154.344	347.819
26 Papel y pasta	19.079	93.227	112.306	639.477	527.436	1.166.913	658.556	620.663	1.279.219
31 Maquinaria, aparatos, herramientas, repuestos	259.694	41.622	301.316	795.217	665.097	1.460.314	1.054.911	706.719	1.761.630
34 Resto de mercancías	265.119	82.917	348.036	516.788	1.458.582	1.975.370	781.907	1.541.499	2.323.406
VEHÍCULOS Y ELEMENTOS DE TRANSPORTE	1.144.223	1.166.269	2.310.492	2.998.719	2.597.851	5.596.570	4.142.942	3.764.120	7.907.062
32 Automóviles y sus piezas	37.716	23.943	61.659	743.120	516.379	1.259.499	780.836	540.322	1.321.158
38 Tara plataforma, camión, carga (RO-RO)	936.887	949.748	1.886.635	300.767	304.561	605.328	1.237.654	1.254.309	2.491.963
39 Tara de contenedores	169.620	192.578	362.198	1.954.832	1.776.911	3.731.743	2.124.452	1.969.489	4.093.941
TOTAL	3.290.298	1.970.410	5.260.708	17.157.944	13.605.977	30.763.921	20.448.242	15.576.387	36.024.629

4.3.7.2. Clasificación según su naturaleza y presentación (incluido el tránsito)

MERCANCÍAS	GRANELES LÍQUIDOS			GRANELES SÓLIDOS			MERCANCÍA GENERAL CONVENCIONAL			MERCANCÍA GENERAL EN CONTENEDORES			TOTAL MERCANCÍA GENERAL			TOTAL		
	EMBARCADAS	DESEMBARCADAS	TOTAL	EMBARCADAS	DESEMBARCADAS	TOTAL	EMBARCADAS	DESEMBARCADAS	TOTAL	EMBARCADAS	DESEMBARCADAS	TOTAL	EMBARCADAS	DESEMBARCADAS	TOTAL	EMBARCADAS	DESEMBARCADAS	TOTAL
ENERGETICO	1.281.526	3.261.593	4.543.119	7.526	52.166	59.692	11.229	6.728	17.957	261.682	187.241	448.923	272.911	193.969	466.880	1.561.963	3.507.728	5.069.691
01 Petróleo crudo	0	0	0	0	0	0	0	0	0	124	123	247	124	123	247	124	123	247
02 Fuel-oil	0	386.620	386.620	0	0	0	2	0	2	54.822	39.910	94.732	54.824	39.910	94.734	54.824	426.530	481.354
03 Gasoil	569	365.867	366.436	0	0	0	0	0	0	551	505	1.056	551	505	1.056	1.120	366.372	367.492
04 Gasolina	0	61.204	61.204	0	0	0	0	5.835	5.835	466	110	576	466	5.945	6.411	466	67.149	67.615
06 Otros productos petrolíferos	5	18.439	18.444	0	0	0	1.729	872	2.601	43.691	42.694	86.385	45.420	43.566	88.986	45.425	62.005	107.430
07 Gases energéticos del petróleo	0	0	0	0	0	0	7.742	21	7.763	3.555	260	3.815	11.297	281	11.578	11.297	281	11.578
35 Gas natural	1.262.378	2.413.049	3.675.427	0	0	0	0	0	0	0	38	38	0	38	38	1.262.378	2.413.087	3.675.465
12 Carbón y coque de petróleo	0	0	0	7.526	52.166	59.692	1.751	0	1.751	46.456	49.946	96.402	48.207	49.946	98.153	55.733	102.112	157.845
51 Biocombustibles	18.574	16.414	34.988	0	0	0	5	0	5	112.017	53.655	165.672	112.022	53.655	165.677	130.596	70.069	200.665
SIDEROMETALÚRGICO	0	0	0	81.873	48.735	130.608	517.960	1.254.657	1.772.617	1.486.604	1.546.596	3.033.200	2.004.564	2.801.253	4.805.817	2.086.437	2.849.988	4.936.425
08 Mineral de hierro	0	0	0	0	0	0	2.398	392	2.790	7.629	7.350	14.979	10.027	7.742	17.769	10.027	7.742	17.769
10 Otros minerales y residuos metálicos	0	0	0	0	48.735	48.735	1.663	7.306	8.969	196.197	188.193	384.390	197.860	195.499	393.359	197.860	244.234	442.094
11 Chatarra de hierro	0	0	0	81.873	0	81.873	498.590	1.207.665	1.706.255	70.943	87.452	158.395	569.533	1.295.117	1.864.650	651.406	1.295.117	1.946.523
13 Productos siderúrgicos	0	0	0	0	0	0	15.258	25.195	40.453	874.641	902.013	1.776.654	889.899	927.208	1.817.107	889.899	927.208	1.817.107
36 Otros productos metalúrgicos	0	0	0	0	0	0	6.653	21.906	28.559	337.194	361.588	698.782	343.847	383.494	727.341	343.847	383.494	727.341
MINERALES NO METÁLICOS	0	0	0	6.567	121.171	127.738	23.156	17.151	40.307	343.182	242.394	585.576	366.338	259.545	625.883	372.905	380.716	753.621
25 Sal común	0	0	0	0	0	0	8.012	0	8.012	50.214	47.128	97.342	58.226	47.128	105.354	58.226	47.128	105.354
52 Otros minerales no metálicos	0	0	0	6.567	121.171	127.738	15.144	17.151	32.295	292.968	195.266	488.234	308.112	212.417	520.529	314.679	333.588	648.267
ABONOS	0	18.251	18.251	172.449	376.113	548.562	40.206	158	40.364	339.206	233.783	572.989	379.412	233.941	613.353	551.861	628.305	1.180.166
14 Fosfatos	0	0	0	0	0	0	0	0	0	3.122	2.676	5.798	3.122	2.676	5.798	3.122	2.676	5.798
15 Potasas	0	0	0	0	1.700	1.700	0	0	0	17.591	16.924	34.515	17.591	16.924	34.515	17.591	16.624	36.215
16 Abonos naturales y artificiales	0	18.251	18.251	172.449	374.413	546.862	40.206	158	40.364	318.493	214.183	532.676	358.699	214.341	573.040	531.148	607.005	1.138.153
PRODUCTOS QUÍMICOS	0	360.929	360.929	121.493	25.158	146.651	167.419	81.416	248.835	3.286.035	2.474.626	5.760.661	3.453.454	2.556.042	6.009.496	3.574.947	2.942.129	6.517.076
17 Productos químicos	0	360.929	360.929	121.493	25.158	146.651	167.419	81.416	248.835	3.286.035	2.474.626	5.760.661	3.453.454	2.556.042	6.009.496	3.574.947	2.942.129	6.517.076
MATERIALES DE CONSTRUCCIÓN	9	0	9	549.665	124.218	673.883	417.221	74.873	492.094	6.259.912	1.706.254	7.966.166	6.677.133	1.781.127	8.458.260	7.226.807	1.905.345	9.132.152
18 Cemento y clinker	0	0	0	543.313	118.961	662.274	130.781	115	130.896	115.353	22.503	137.856	246.134	22.618	268.752	789.447	141.579	931.026

MERCANCÍAS	GRANELES LÍQUIDOS			GRANELES SÓLIDOS			MERCANCÍA GENERAL CONVENCIONAL			MERCANCÍA GENERAL EN CONTENEDORES			TOTAL MERCANCÍA GENERAL			TOTAL		
	EMBARCADAS	DESEMBARCADAS	TOTAL	EMBARCADAS	DESEMBARCADAS	TOTAL	EMBARCADAS	DESEMBARCADAS	TOTAL	EMBARCADAS	DESEMBARCADAS	TOTAL	EMBARCADAS	DESEMBARCADAS	TOTAL	EMBARCADAS	DESEMBARCADAS	TOTAL
20 Materiales de construcción elaborados	9	0	9	6.352	5.257	11.609	286.440	74.758	361.198	6.144.559	1.683.751	7.828.310	6.430.999	1.758.509	8.189.508	6.437.360	1.763.766	8.201.126
AGRO-GANADERO Y ALIMENTARIO	256.371	42.019	298.390	84.068	855.809	939.877	1.451.088	86.757	1.537.845	5.741.010	4.856.834	10.597.844	7.192.098	4.943.591	12.135.689	7.532.537	5.841.419	13.373.956
21 Cereales y su harina	0	0	0	77.675	838.657	916.332	7.232	43	7.275	452.473	444.872	897.345	459.705	444.915	904.620	537.380	1.283.572	1.820.952
22 Habas y harinas de soja	0	0	0	0	0	0	0	0	0	65.564	71.172	136.736	65.564	71.172	136.736	65.564	71.172	136.736
23 Frutas, hortalizas y legumbres	0	0	0	0	0	0	31.944	19.310	51.254	813.392	804.944	1.618.336	845.336	824.254	1.669.590	845.336	824.254	1.669.590
24 Vinos, bebida, alcoholes y derivados	256.371	0	256.371	0	0	0	319.449	7.564	327.013	1.011.459	398.574	1.410.033	1.330.908	406.138	1.737.046	1.587.279	406.138	1.993.417
27 Conservas	0	0	0	0	0	0	1.451	544	1.995	441.044	387.881	828.925	442.495	388.425	830.920	442.495	388.425	830.920
28 Tabaco, cacao, café y especias	0	0	0	0	0	0	1.602	108	1.710	427.032	467.557	894.589	428.634	467.665	896.299	428.634	467.665	896.299
29 Aceites y grasas	0	36.576	36.576	0	0	0	501.614	24.646	526.260	212.186	183.560	395.746	713.800	208.206	922.006	713.800	244.782	958.582
30 Otros productos alimenticios	0	5.443	5.443	0	2.503	2.503	538.443	26.152	564.595	1.938.740	1.672.463	3.611.203	2.477.183	1.698.615	4.175.798	2.477.183	1.706.561	4.183.744
33 Pescado congelado	0	0	0	0	0	0	23.602	1.543	25.145	94.352	213.381	307.733	117.954	214.924	332.878	117.954	214.924	332.878
37 Pienso y forrajes	0	0	0	6.393	14.649	21.042	25.751	6.847	32.598	284.768	212.430	497.198	310.519	219.277	529.796	316.912	233.926	550.838
OTRAS MERCANCÍAS	0	0	0	53.181	0	53.181	1.007.456	679.307	1.686.763	4.979.411	5.682.994	10.662.405	5.986.867	6.362.301	12.349.168	6.040.048	6.362.301	12.402.349
19 Maderas y corcho	0	0	0	53.153	0	53.153	66.372	52.430	118.802	292.019	322.589	614.608	358.391	375.019	733.410	411.544	375.019	786.563
26 Papel y pasta	0	0	0	0	0	0	65.204	251.343	316.547	1.312.009	1.085.728	2.397.737	1.377.213	1.337.071	2.714.284	1.377.213	1.337.071	2.714.284
31 Maquinaria, aparatos, herramientas, repuestos	0	0	0	0	0	0	629.112	229.134	858.246	1.173.251	1.213.647	2.386.898	1.802.363	1.442.781	3.245.144	1.802.363	1.442.781	3.245.144
34 Resto de mercancías	0	0	0	28	0	28	246.768	146.400	393.168	2.202.132	3.061.030	5.263.162	2.448.900	3.207.430	5.656.330	2.448.928	3.207.430	5.656.358
VEHÍCULOS Y ELEMENTOS DE TRANSPORTE	0	0	0	0	0	0	1.893.332	1.707.927	3.601.259	4.914.285	4.747.683	9.661.968	6.807.617	6.455.610	13.263.227	6.807.617	6.455.610	13.263.227
32 Automóviles y sus piezas	0	0	0	0	0	0	655.673	453.603	1.109.276	417.994	384.744	802.738	1.073.667	838.347	1.912.014	1.073.667	838.347	1.912.014
38 Tara plataforma, camión, carga (RO-RO)	0	0	0	0	0	0	1.237.659	1.254.324	2.491.983	0	2	2	1.237.659	1.254.326	2.491.985	1.237.659	1.254.326	2.491.985
39 Tara de contenedores	0	0	0	0	0	0	0	0	0	4.496.291	4.362.937	8.859.228	4.496.291	4.362.937	8.859.228	4.496.291	4.362.937	8.859.228
TOTAL	1.537.906	3.682.792	5.220.698	1.076.822	1.603.370	2.680.192	5.529.067	3.908.974	9.438.041	27.611.327	21.678.405	49.289.732	33.140.394	25.587.379	58.727.773	35.755.122	30.873.541	66.628.663

4.3.7.2. bis Clasificación según su naturaleza y presentación (sin tránsito)

MERCANCÍAS	GRANELES LÍQUIDOS			GRANELES SÓLIDOS			MERCANCÍA GENERAL CONVENCIONAL			MERCANCÍA GENERAL EN CONTENEDORES			TOTAL MERCANCÍA GENERAL			TOTAL		
	EMBARCADAS	DESEMBARCADAS	TOTAL	EMBARCADAS	DESEMBARCADAS	TOTAL	EMBARCADAS	DESEMBARCADAS	TOTAL	EMBARCADAS	DESEMBARCADAS	TOTAL	EMBARCADAS	DESEMBARCADAS	TOTAL	EMBARCADAS	DESEMBARCADAS	TOTAL
ENERGETICO	1.281.526	3.261.593	4.543.119	7.526	52.166	59.692	11.229	6.728	17.957	111.833	36.737	148.570	123.062	43.465	166.527	1.412.114	3.357.224	4.769.338
01 Petróleo crudo	0	0	0	0	0	0	0	0	0	1	0	1	1	0	1	1	0	1
02 Fuel-oil	0	386.620	386.620	0	0	0	2	0	2	18.463	4.156	22.619	18.465	4.156	22.621	18.465	390.776	409.241
03 Gasoil	569	365.867	366.436	0	0	0	0	0	0	46	0	46	46	0	46	615	365.867	366.482
04 Gasolina	0	61.204	61.204	0	0	0	0	5.835	5.835	466	0	466	466	5.835	6.301	466	67.039	67.505
06 Otros productos petrolíferos	5	18.439	18.444	0	0	0	1.729	872	2.601	14.678	15.093	29.771	16.407	15.965	32.372	16.412	34.404	50.816
07 Gases energéticos del petróleo	0	0	0	0	0	0	7.742	21	7.763	3.485	162	3.647	11.227	183	11.410	11.227	183	11.410
35 Gas natural	1.262.378	2.413.049	3.675.427	0	0	0	0	0	0	0	38	38	0	38	38	1.262.378	2.413.087	3.675.465
12 Carbón y coque de petróleo	0	0	0	7.526	52.166	59.692	1.751	0	1.751	7.557	9.467	17.024	9.308	9.467	18.775	16.834	61.633	78.467
51 Biocombustibles	18.574	16.414	34.988	0	0	0	5	0	5	67.137	7.821	74.958	67.142	7.821	74.963	85.716	24.235	109.951
SIDEROMETALÚRGICO	0	0	0	81.873	48.735	130.608	509.355	1.251.368	1.760.723	231.843	295.869	527.712	741.198	1.547.237	2.288.435	823.071	1.595.972	2.419.043
08 Mineral de hierro	0	0	0	0	0	0	2.398	392	2.790	410	414	824	2.808	806	3.614	2.808	806	3.614
10 Otros minerales y residuos metálicos	0	0	0	0	48.735	48.735	1.663	7.306	8.969	49.885	43.144	93.029	51.548	50.450	101.998	51.548	99.185	150.733
11 Chatarra de hierro	0	0	0	81.873	0	81.873	51	14.099	14.150	5.467	22.472	27.939	5.518	36.571	42.089	87.391	36.571	123.962
13 Productos siderúrgicos	0	0	0	0	0	0	498.590	1.207.665	1.706.255	132.989	159.271	292.260	631.579	1.366.936	1.998.515	631.579	1.366.936	1.998.515
36 Otros productos metalúrgicos	0	0	0	0	0	0	6.653	21.906	28.559	43.092	70.568	113.660	49.745	92.474	142.219	49.745	92.474	142.219
MINERALES NO METÁLICOS	0	0	0	6.567	121.171	127.738	23.156	17.151	40.307	139.709	38.860	178.569	162.865	56.011	218.876	169.432	177.182	346.614
25 Sal común	0	0	0	0	0	0	8.012	0	8.012	10.820	8.990	19.810	18.832	8.990	27.822	18.832	8.990	27.822
52 Otros minerales no metálicos	0	0	0	6.567	121.171	127.738	15.144	17.151	32.295	128.889	29.870	158.759	144.033	47.021	191.054	150.600	168.192	318.792
ABONOS	0	18.251	18.251	164.993	376.113	541.106	40.206	158	40.364	133.209	26.444	159.653	173.415	26.602	200.017	338.408	420.966	759.374
14 Fosfatos	0	0	0	0	0	0	0	0	0	560	175	735	560	175	735	560	175	735
15 Potasas	0	0	0	0	1.700	1.700	0	0	0	953	400	1.353	953	400	1.353	953	2.100	3.053
16 Abonos naturales y artificiales	0	18.251	18.251	164.993	374.413	539.406	40.206	158	40.364	131.696	25.869	157.565	171.902	26.027	197.929	336.895	418.691	755.586
PRODUCTOS QUÍMICOS	0	360.929	360.929	121.493	25.158	146.651	167.419	81.416	248.835	1.181.178	382.730	1.563.908	1.348.597	464.146	1.812.743	1.470.090	850.233	2.320.323
17 Productos químicos	0	360.929	360.929	121.493	25.158	146.651	167.419	81.416	248.835	1.181.178	382.730	1.563.908	1.348.597	464.146	1.812.743	1.470.090	850.233	2.320.323
MATERIALES DE CONSTRUCCIÓN	9	0	9	549.665	124.218	673.883	417.221	74.871	492.092	4.744.178	199.765	4.943.943	5.161.399	274.636	5.436.035	5.711.073	398.854	6.109.927
18 Cemento y clinker	0	0	0	543.313	118.961	662.274	130.781	115	130.896	93.376	49	93.425	224.157	164	224.321	767.470	119.125	886.595

MERCANCÍAS	GRANELES LÍQUIDOS			GRANELES SÓLIDOS			MERCANCÍA GENERAL CONVENCIONAL			MERCANCÍA GENERAL EN CONTENEDORES			TOTAL MERCANCÍA GENERAL			TOTAL		
	EMBARCADAS	DESEMBARCADAS	TOTAL	EMBARCADAS	DESEMBARCADAS	TOTAL	EMBARCADAS	DESEMBARCADAS	TOTAL	EMBARCADAS	DESEMBARCADAS	TOTAL	EMBARCADAS	DESEMBARCADAS	TOTAL	EMBARCADAS	DESEMBARCADAS	TOTAL
20 Materiales de construcción elaborados	9	0	9	6.352	5.257	11.609	286.440	74.756	361.196	4.650.802	199.716	4.850.518	4.937.242	274.472	5.211.714	4.943.603	279.729	5.223.332
AGRO-GANADERO Y ALIMENTARIO	256.371	42.019	298.390	84.068	855.809	939.877	1.451.088	86.757	1.537.845	1.900.736	1.004.026	2.904.762	3.351.824	1.090.783	4.442.607	3.692.263	1.988.611	5.680.874
21 Cereales y su harina	0	0	0	77.675	838.657	916.332	7.232	43	7.275	72.336	65.293	137.629	79.568	65.336	144.904	157.243	903.993	1.061.236
22 Habas y harinas de soja	0	0	0	0	0	0	0	0	0	0	4.766	4.766	0	4.766	4.766	0	4.766	4.766
23 Frutas, hortalizas y legumbres	0	0	0	0	0	0	31.944	19.310	51.254	289.861	279.143	569.004	321.805	298.453	620.258	321.805	298.453	620.258
24 Vinos, bebida, alcoholes y derivados	256.371	0	256.371	0	0	0	319.449	7.564	327.013	733.182	120.555	853.737	1.052.631	128.119	1.180.750	1.309.002	128.119	1.437.121
27 Conservas	0	0	0	0	0	0	1.451	544	1.995	145.946	94.621	240.567	147.397	95.165	242.562	147.397	95.165	242.562
28 Tabaco, cacao, café y especias	0	0	0	0	0	0	1.602	108	1.710	61.777	104.111	165.888	63.379	104.219	167.598	63.379	104.219	167.598
29 Aceites y grasas	0	36.576	36.576	0	0	0	501.614	24.646	526.260	55.018	23.583	78.601	556.632	48.229	604.861	556.632	84.805	641.437
30 Otros productos alimenticios	0	5.443	5.443	0	2.503	2.503	538.443	26.152	564.595	397.281	121.162	518.443	935.724	147.314	1.083.038	935.724	155.260	1.090.984
33 Pescado congelado	0	0	0	0	0	0	23.602	1.543	25.145	5.483	124.260	129.743	29.085	125.803	154.888	29.085	125.803	154.888
37 Pienso y forrajes	0	0	0	6.393	14.649	21.042	25.751	6.847	32.598	139.852	66.532	206.384	165.603	73.379	238.982	171.996	88.028	260.024
OTRAS MERCANCÍAS	0	0	0	53.181	0	53.181	1.006.994	678.333	1.685.327	1.628.674	2.344.892	3.973.566	2.635.668	3.023.225	5.658.893	2.688.849	3.023.225	5.712.074
19 Maderas y corcho	0	0	0	53.153	0	53.153	66.372	52.430	118.802	73.950	101.914	175.864	140.322	154.344	294.666	193.475	154.344	347.819
26 Papel y pasta	0	0	0	0	0	0	65.204	251.343	316.547	593.352	369.320	962.672	658.556	620.663	1.279.219	658.556	620.663	1.279.219
31 Maquinaria, aparatos, herramientas, repuestos	0	0	0	0	0	0	628.922	228.428	857.350	425.989	478.291	904.280	1.054.911	706.719	1.761.630	1.054.911	706.719	1.761.630
34 Resto de mercancías	0	0	0	28	0	28	246.496	146.132	392.628	535.383	1.395.367	1.930.750	781.879	1.541.499	2.323.378	781.907	1.541.499	2.323.406
VEHÍCULOS Y ELEMENTOS DE TRANSPORTE	0	0	0	0	0	0	1.864.014	1.672.641	3.536.655	2.278.928	2.091.479	4.370.407	4.142.942	3.764.120	7.907.062	4.142.942	3.764.120	7.907.062
32 Automóviles y sus piezas	0	0	0	0	0	0	626.360	418.332	1.044.692	154.476	121.990	276.466	780.836	540.322	1.321.158	780.836	540.322	1.321.158
38 Tara plataforma, camión, carga (RO-RO)	0	0	0	0	0	0	1.237.654	1.254.309	2.491.963	0	0	0	1.237.654	1.254.309	2.491.963	1.237.654	1.254.309	2.491.963
39 Tara de contenedores	0	0	0	0	0	0	0	0	0	2.124.452	1.969.489	4.093.941	2.124.452	1.969.489	4.093.941	2.124.452	1.969.489	4.093.941
TOTAL	1.537.906	3.682.792	5.220.698	1.069.366	1.603.370	2.672.736	5.490.682	3.869.423	9.360.105	12.350.288	6.420.802	18.771.090	17.840.970	10.290.225	28.131.195	20.448.242	15.576.387	36.024.629

4.3.7.3. Clasificación de mercancías en tránsito según su naturaleza

MERCANCIAS	CABOTAJE		EXTERIOR		TOTAL TRÁNSITO
	EMBARCADAS	DESEMBARCADAS	EMBARCADAS	DESEMBARCADAS	
ENERGETICO	8.817	19.003	141.032	131.501	300.353
01 Petróleo crudo	0	0	123	123	246
02 Fuel-oil	422	671	35.937	35.083	72.113
03 Gasoil	0	0	505	505	1.010
04 Gasolina	0	0	0	110	110
06 Otros productos petrolíferos	1.011	685	28.002	26.916	56.614
07 Gases energéticos del petróleo	19	19	51	79	168
35 Gas natural	0	0	0	0	0
12 Carbón y coque de petróleo	5.072	5.719	33.827	34.760	79.378
51 Biocombustibles	2.293	11.909	42.587	33.925	90.714
SIDEROMETALÚRGICO	98.748	50.373	1.164.618	1.203.643	2.517.382
08 Mineral de hierro	1.692	47	5.527	6.889	14.155
10 Otros minerales y residuos metálicos	5.092	11.326	141.220	133.723	291.361
11 Chatarra de hierro	25.407	2.920	40.069	62.060	130.456
13 Productos siderúrgicos	55.984	24.677	694.273	721.354	1.496.288
36 Otros productos metalúrgicos	10.573	11.403	283.529	279.617	585.122
MINERALES NO METÁLICOS	25.537	15.190	177.936	188.344	407.007
25 Sal común	134	1.631	39.260	36.507	77.532
52 Otros minerales no metálicos	25.403	13.559	138.676	151.837	329.475
ABONOS	44.139	16.414	169.314	190.925	420.792
14 Fosfatos	20	742	2.542	1.759	5.063
15 Potasas	0	1.230	16.638	15.294	33.162
16 Abonos naturales y artificiales	44.119	14.442	150.134	173.872	382.567
PRODUCTOS QUÍMICOS	137.297	218.744	1.967.560	1.873.152	4.196.753
17 Productos químicos	137.297	218.744	1.967.560	1.873.152	4.196.753
MATERIALES DE CONSTRUCCION	57.286	89.776	1.458.448	1.416.715	3.022.225
18 Cemento y clinker	414	1.266	21.563	21.188	44.431
20 Materiales de construcción elaborados	56.872	88.510	1.436.885	1.395.527	2.977.794

MERCANCIAS	CABOTAJE		EXTERIOR		TOTAL TRÁNSITO
	EMBARCADAS	DESEMBARCADAS	EMBARCADAS	DESEMBARCADAS	
AGRO-GANADERO Y ALIMENTARIO	213.577	263.394	3.626.697	3.589.414	7.693.082
21 Cereales y su harina	27.206	4.034	352.931	375.545	759.716
22 Habas y harinas de soja	427	289	65.137	66.117	131.970
23 Frutas, hortalizas y legumbres	59.287	12.766	464.244	513.035	1.049.332
24 Vinos, bebida, alcoholes y derivados	8.289	39.269	269.988	238.750	556.296
27 Conservas	21.196	86.120	273.902	207.140	588.358
28 Tabaco, cacao, café y especias	28.622	7.662	336.633	355.784	728.701
29 Aceites y grasas	4.253	59.030	152.915	100.947	317.145
30 Otros productos alimenticios	25.336	29.050	1.516.123	1.522.251	3.092.760
33 Pescado congelado	34.131	3.669	54.738	85.452	177.990
37 Pienso y forrajes	4.830	21.505	140.086	124.393	290.814
OTRAS MERCANCIAS	190.465	198.700	3.160.734	3.140.376	6.690.275
19 Maderas y corcho	6.112	7.059	211.957	213.616	438.744
26 Papel y pasta	49.514	44.760	669.143	671.648	1.435.065
31 Maquinaria, aparatos, herramientas, repuestos	23.659	56.137	723.793	679.925	1.483.514
34 Resto de mercancías	111.180	90.744	1.555.841	1.575.187	3.332.952
VEHÍCULOS Y ELEMENTOS DE TRANSPORTE	136.209	160.220	2.528.466	2.531.270	5.356.165
32 Automóviles y sus piezas	8.656	23.077	284.175	274.948	590.856
38 Tara plataforma, camión, carga (RO-RO)	0	0	5	17	22
39 Tara de contenedores	127.553	137.143	2.244.286	2.256.305	4.765.287
TOTAL	912.075	1.031.814	14.394.805	14.265.340	30.604.034

4.3.7.4. Clasificación de mercancías en tránsito según su naturaleza y presentación

MERCANCÍAS	GRANELES LÍQUIDOS			GRANELES SÓLIDOS			MERCANCÍA GENERAL CONVENCIONAL			MERCANCÍA GENERAL EN CONTENEDORES			TOTAL MERCANCÍA GENERAL			TOTAL TRÁNSITO		
	EMBARCADAS	DESEMBARCADAS	TOTAL	EMBARCADAS	DESEMBARCADAS	TOTAL	EMBARCADAS	DESEMBARCADAS	TOTAL	EMBARCADAS	DESEMBARCADAS	TOTAL	EMBARCADAS	DESEMBARCADAS	TOTAL	EMBARCADAS	DESEMBARCADAS	TOTAL
ENERGETICO	0	0	0	0	0	0	0	0	0	149.849	150.504	300.353	149.849	150.504	300.353	149.849	150.504	300.353
01 Petróleo crudo	0	0	0	0	0	0	0	0	0	123	123	246	123	123	246	123	123	246
02 Fuel-oil	0	0	0	0	0	0	0	0	0	36.359	35.754	72.113	36.359	35.754	72.113	36.359	35.754	72.113
03 Gasoil	0	0	0	0	0	0	0	0	0	505	505	1.010	505	505	1.010	505	505	1.010
04 Gasolina	0	0	0	0	0	0	0	0	0	0	110	110	0	110	110	0	110	110
06 Otros productos petrolíferos	0	0	0	0	0	0	0	0	0	29.013	27.601	56.614	29.013	27.601	56.614	29.013	27.601	56.614
07 Gases energéticos del petróleo	0	0	0	0	0	0	0	0	0	70	98	168	70	98	168	70	98	168
35 Gas natural	0	0	0	0	0	0	0	0	0	0	0	0	0	0	0	0	0	0
12 Carbón y coque de petróleo	0	0	0	0	0	0	0	0	0	38.899	40.479	79.378	38.899	40.479	79.378	38.899	40.479	79.378
51 Biocombustibles	0	0	0	0	0	0	0	0	0	44.880	45.834	90.714	44.880	45.834	90.714	44.880	45.834	90.714
SIDEROMETALÚRGICO	0	0	0	0	0	0	8.605	3.289	11.894	1.254.761	1.250.727	2.505.488	1.263.366	1.254.016	2.517.382	1.263.366	1.254.016	2.517.382
08 Mineral de hierro	0	0	0	0	0	0	0	0	0	7.219	6.936	14.155	7.219	6.936	14.155	7.219	6.936	14.155
10 Otros minerales y residuos metálicos	0	0	0	0	0	0	0	0	0	146.312	145.049	291.361	146.312	145.049	291.361	146.312	145.049	291.361
11 Chatarra de hierro	0	0	0	0	0	0	0	0	0	65.476	64.980	130.456	65.476	64.980	130.456	65.476	64.980	130.456
13 Productos siderúrgicos	0	0	0	0	0	0	8.605	3.289	11.894	741.652	742.742	1.484.394	750.257	746.031	1.496.288	750.257	746.031	1.496.288
36 Otros productos metalúrgicos	0	0	0	0	0	0	0	0	0	294.102	291.020	585.122	294.102	291.020	585.122	294.102	291.020	585.122
MINERALES NO METÁLICOS	0	0	0	0	0	0	0	0	0	203.473	203.534	407.007	203.473	203.534	407.007	203.473	203.534	407.007
25 Sal común	0	0	0	0	0	0	0	0	0	39.394	38.138	77.532	39.394	38.138	77.532	39.394	38.138	77.532
52 Otros minerales no metálicos	0	0	0	0	0	0	0	0	0	164.079	165.396	329.475	164.079	165.396	329.475	164.079	165.396	329.475
ABONOS	0	0	0	7.456	0	7.456	0	0	0	205.997	207.339	413.336	205.997	207.339	413.336	213.453	207.339	420.792
14 Fosfatos	0	0	0	0	0	0	0	0	0	2.562	2.501	5.063	2.562	2.501	5.063	2.562	2.501	5.063
15 Potasas	0	0	0	0	0	0	0	0	0	16.638	16.524	33.162	16.638	16.524	33.162	16.638	16.524	33.162
16 Abonos naturales y artificiales	0	0	0	7.456	0	7.456	0	0	0	186.797	188.314	375.111	186.797	188.314	375.111	194.253	188.314	382.567
PRODUCTOS QUÍMICOS	0	0	0	0	0	0	0	0	0	2.104.857	2.091.896	4.196.753	2.104.857	2.091.896	4.196.753	2.104.857	2.091.896	4.196.753
17 Productos químicos	0	0	0	0	0	0	0	0	0	2.104.857	2.091.896	4.196.753	2.104.857	2.091.896	4.196.753	2.104.857	2.091.896	4.196.753
MATERIALES DE CONSTRUCCIÓN	0	0	0	0	0	0	0	2	2	1.515.734	1.506.489	3.022.223	1.515.734	1.506.491	3.022.225	1.515.734	1.506.491	3.022.225
18 Cemento y clinker	0	0	0	0	0	0	0	0	0	21.977	22.454	44.431	21.977	22.454	44.431	21.977	22.454	44.431

MERCANCÍAS	GRANELES LÍQUIDOS			GRANELES SÓLIDOS			MERCANCÍA GENERAL CONVENCIONAL			MERCANCÍA GENERAL EN CONTENEDORES			TOTAL MERCANCÍA GENERAL			TOTAL		
	EMBARCADAS	DESEMBARCADAS	TOTAL	EMBARCADAS	DESEMBARCADAS	TOTAL	EMBARCADAS	DESEMBARCADAS	TOTAL	EMBARCADAS	DESEMBARCADAS	TOTAL	EMBARCADAS	DESEMBARCADAS	TOTAL	EMBARCADAS	DESEMBARCADAS	TOTAL
20 Materiales de construcción elaborados	0	0	0	0	0	0	0	2	2	1.493.757	1.484.035	2.977.792	1.493.757	1.484.037	2.977.794	1.493.757	1.484.037	2.977.794
AGRO-GANADERO Y ALIMENTARIO	0	0	0	0	0	0	0	0	0	3.840.274	3.852.808	7.693.082	3.840.274	3.852.808	7.693.082	3.840.274	3.852.808	7.693.082
21 Cereales y su harina	0	0	0	0	0	0	0	0	0	380.137	379.579	759.716	380.137	379.579	759.716	380.137	379.579	759.716
22 Habas y harinas de soja	0	0	0	0	0	0	0	0	0	65.564	66.406	131.970	65.564	66.406	131.970	65.564	66.406	131.970
23 Frutas, hortalizas y legumbres	0	0	0	0	0	0	0	0	0	523.531	525.801	1.049.332	523.531	525.801	1.049.332	523.531	525.801	1.049.332
24 Vinos, bebida, alcoholes y derivados	0	0	0	0	0	0	0	0	0	278.277	278.019	556.296	278.277	278.019	556.296	278.277	278.019	556.296
27 Conservas	0	0	0	0	0	0	0	0	0	295.098	293.260	588.358	295.098	293.260	588.358	295.098	293.260	588.358
28 Tabaco, cacao, café y especias	0	0	0	0	0	0	0	0	0	365.255	363.446	728.701	365.255	363.446	728.701	365.255	363.446	728.701
29 Aceites y grasas	0	0	0	0	0	0	0	0	0	157.168	159.977	317.145	157.168	159.977	317.145	157.168	159.977	317.145
30 Otros productos alimenticios	0	0	0	0	0	0	0	0	0	1.541.459	1.551.301	3.092.760	1.541.459	1.551.301	3.092.760	1.541.459	1.551.301	3.092.760
33 Pescado congelado	0	0	0	0	0	0	0	0	0	88.869	89.121	177.990	88.869	89.121	177.990	88.869	89.121	177.990
37 Pienso y forrajes	0	0	0	0	0	0	0	0	0	144.916	145.898	290.814	144.916	145.898	290.814	144.916	145.898	290.814
OTRAS MERCANCÍAS	0	0	0	0	0	0	462	974	1.436	3.350.737	3.338.102	6.688.839	3.351.199	3.339.076	6.690.275	3.351.199	3.339.076	6.690.275
19 Maderas y corcho	0	0	0	0	0	0	0	0	0	218.069	220.675	438.744	218.069	220.675	438.744	218.069	220.675	438.744
26 Papel y pasta	0	0	0	0	0	0	0	0	0	718.657	716.408	1.435.065	718.657	716.408	1.435.065	718.657	716.408	1.435.065
31 Maquinaria, aparatos, herramientas, repuestos	0	0	0	0	0	0	190	706	896	747.262	735.356	1.482.618	747.452	736.062	1.483.514	747.452	736.062	1.483.514
34 Resto de mercancías	0	0	0	0	0	0	272	268	540	1.666.749	1.665.663	3.332.412	1.667.021	1.665.931	3.332.952	1.667.021	1.665.931	3.332.952
VEHÍCULOS Y ELEMENTOS DE TRANSPORTE	0	0	0	0	0	0	29.318	35.286	64.604	2.635.357	2.656.204	5.291.561	2.664.675	2.691.490	5.356.165	2.664.675	2.691.490	5.356.165
32 Automóviles y sus piezas	0	0	0	0	0	0	29.313	35.271	64.584	263.518	262.754	526.272	292.831	298.025	590.856	292.831	298.025	590.856
38 Tara plataforma, camión, carga (RO-RO)	0	0	0	0	0	0	5	15	20	0	2	2	5	17	22	5	17	22
39 Tara de contenedores	0	0	0	0	0	0	0	0	0	2.371.839	2.393.448	4.765.287	2.371.839	2.393.448	4.765.287	2.371.839	2.393.448	4.765.287
TOTAL	0	0	0	7.456	0	7.456	38.385	39.551	77.936	15.261.039	15.257.603	30.518.642	15.299.424	15.297.154	30.596.578	15.306.880	15.297.154	30.604.034

4.4. Tráfico interior

Sin movimiento

4.5. Avituallamientos

CONCEPTOS	TONELADAS
Combustibles líquidos	321.000
Agua	65.345
Hielo	0
Provisiones	0
Varios	2.255
TOTAL	388.600

4.6. Pesca capturada

	PESO (Kg)	VALOR EN 1ª VENTA (euros)
Moluscos	415.032	2.117.468
Crustáceos	60.904	824.473
Peces	2.031.159	6.060.677
TOTAL PESCA FRESCA	2.507.095	9.002.618
Bacalao verde	0	0
TOTAL PESCA CAPTURADA	2.507.095	9.002.618

4.7. Tráfico de contenedores

4.7.1. Contenedores de 20 pies

	CABOTAJE		EXTERIOR		TOTAL	
	NÚMERO	TONELADAS	NÚMERO	TONELADAS	NÚMERO	TONELADAS
EMBARCADOS	38.118	697.959	662.728	14.303.447	700.846	15.001.406
Con carga	32.537	686.449	619.938	14.216.547	652.475	14.902.996
Vacíos	5.581	11.510	42.790	86.900	48.371	98.410
DESEMBARCADOS	54.127	674.231	634.168	9.058.907	688.295	9.733.138
Con carga	27.236	618.243	403.229	8.596.175	430.465	9.214.418
Vacíos	26.891	55.988	230.939	462.732	257.830	518.720
TOTAL	92.245	1.372.190	1.296.896	23.362.354	1.389.141	24.734.544
Con carga	59.773	1.304.692	1.023.167	22.812.722	1.082.940	24.117.414
Vacíos	32.472	67.498	273.729	549.632	306.201	617.130

4.7.2. Contenedores mayores de 20 pies

	CABOTAJE		EXTERIOR		TOTAL	
	NÚMERO	TONELADAS	NÚMERO	TONELADAS	NÚMERO	TONELADAS
EMBARCADOS	54.030	970.834	705.400	11.639.087	759.430	12.609.921
Con carga	42.054	922.914	498.663	10.830.887	540.717	11.753.801
Vacíos	11.976	47.920	206.737	808.200	218.713	856.120
DESEMBARCADOS	48.583	714.118	716.250	11.231.149	764.833	11.945.267
Con carga	31.916	642.924	528.719	10.492.826	560.635	11.135.750
Vacíos	16.667	71.194	187.531	738.323	204.198	809.517
TOTAL	102.613	1.684.952	1.421.650	22.870.236	1.524.263	24.555.188
Con carga	73.970	1.565.838	1.027.382	21.323.713	1.101.352	22.889.551
Vacíos	28.643	119.114	394.268	1.546.523	422.911	1.665.637

4.7.3. Total contenedores de 20 pies o mayores

	CABOTAJE		EXTERIOR		TOTAL	
	NÚMERO	TONELADAS	NÚMERO	TONELADAS	NÚMERO	TONELADAS
EMBARCADOS	92.148	1.668.793	1.368.128	25.942.534	1.460.276	27.611.327
Con carga	74.591	1.609.363	1.118.601	25.047.434	1.193.192	26.656.797
Vacíos	17.557	59.430	249.527	895.100	267.084	954.530
DESEMBARCADOS	102.710	1.388.349	1.350.418	20.290.056	1.453.128	21.678.405
Con carga	59.152	1.261.167	931.948	19.089.001	991.100	20.350.168
Vacíos	43.558	127.182	418.470	1.201.055	462.028	1.328.237
TOTAL	194.858	3.057.142	2.718.546	46.232.590	2.913.404	49.289.732
Con carga	133.743	2.870.530	2.050.549	44.136.435	2.184.292	47.006.965
Vacíos	61.115	186.612	667.997	2.096.155	729.112	2.282.767

4.7.4. Contenedores de 20 pies o mayores en tránsito

	CABOTAJE		EXTERIOR		TOTAL	
	NÚMERO	TONELADAS	NÚMERO	TONELADAS	NÚMERO	TONELADAS
EMBARCADOS	44.796	904.619	743.136	14.356.420	787.932	15.261.039
Con carga	41.066	894.267	627.143	13.960.298	668.209	14.854.565
Vacíos	3.730	10.352	115.993	396.122	119.723	406.474
DESEMBARCADOS	47.760	1.014.762	752.599	14.242.841	800.359	15.257.603
Con carga	46.136	1.008.043	620.696	13.789.414	666.832	14.797.457
Vacíos	1.624	6.719	131.903	453.427	133.527	460.146
TOTAL	92.556	1.919.381	1.495.735	28.599.261	1.588.291	30.518.642
Con carga	87.202	1.902.310	1.247.839	27.749.712	1.335.041	29.652.022
Vacíos	5.354	17.071	247.896	849.549	253.250	866.620

4.7.5. Total contenedores equivalentes a 20 pies (TEU)

	CABOTAJE		EXTERIOR		TOTAL	
	NÚMERO	TONELADAS	NÚMERO	TONELADAS	NÚMERO	TONELADAS
EMBARCADOS	147.830	1.668.793	2.075.939	25.942.534	2.223.769	27.611.327
Con carga	118.297	1.609.363	1.619.676	25.047.434	1.737.973	26.656.797
Vacíos	29.533	59.430	456.263	895.100	485.796	954.530
DESEMBARCADOS	151.270	1.388.349	2.066.910	20.290.056	2.218.180	21.678.405
Con carga	91.045	1.261.167	1.460.909	19.089.001	1.551.954	20.350.168
Vacíos	60.225	127.182	606.001	1.201.055	666.226	1.328.237
TOTAL	299.100	3.057.142	4.142.849	46.232.590	4.441.949	49.289.732
Con carga	209.342	2.870.530	3.080.585	44.136.435	3.289.927	47.006.965
Vacíos	89.758	186.612	1.062.264	2.096.155	1.152.022	2.282.767

4.7.6. Contenedores equivalentes a 20 pies (TEU) en tránsito

	CABOTAJE		EXTERIOR		TOTAL	
	NÚMERO	TONELADAS	NÚMERO	TONELADAS	NÚMERO	TONELADAS
EMBARCADOS	66.357	904.619	1.149.586	14.356.420	1.215.943	15.261.039
Con carga	61.157	894.267	947.507	13.960.298	1.008.664	14.854.565
Vacíos	5.200	10.352	202.079	396.122	207.279	406.474
DESEMBARCADOS	70.437	1.014.762	1.170.580	14.242.841	1.241.017	15.257.603
Con carga	67.479	1.008.043	939.108	13.789.414	1.006.587	14.797.457
Vacíos	2.958	6.719	231.472	453.427	234.430	460.146
TOTAL	136.794	1.919.381	2.320.166	28.599.261	2.456.960	30.518.642
Con carga	128.636	1.902.310	1.886.615	27.749.712	2.015.251	29.652.022
Vacíos	8.158	17.071	433.551	849.549	441.709	866.620

4.7.7. Mercancías transportadas en contenedores clasificadas según su naturaleza, toneladas

MERCANCIAS	CABOTAJE			EXTERIOR			TOTAL		
	EMBARCADAS	DESEMBARCADAS	TOTAL	EMBARCADAS	DESEMBARCADAS	TOTAL	EMBARCADAS	DESEMBARCADAS	TOTAL
ENERGÉTICO	18.126	20.161	38.287	243.556	167.080	410.636	261.682	187.241	448.923
01 Petróleo crudo	1	0	1	123	123	246	124	123	247
02 Fuel-oil	3.352	671	4.023	51.470	39.239	90.709	54.822	39.910	94.732
03 Gasoil	0	0	0	551	505	1.056	551	505	1.056
04 Gasolina	236	0	236	230	110	340	466	110	576
06 Otros productos petrolíferos	2.328	952	3.280	41.363	41.742	83.105	43.691	42.694	86.385
07 Gases energéticos del petróleo	3.503	19	3.522	52	241	293	3.555	260	3.815
35 Gas natural	0	0	0	0	38	38	0	38	38
12 Carbón y coque de petróleo	5.186	5.801	10.987	41.270	44.145	85.415	46.456	49.946	96.402
51 Biocombustibles	3.520	12.718	16.238	108.497	40.937	149.434	112.017	53.655	165.672
SIDEROMETALÚRGICO	108.533	76.848	185.381	1.378.071	1.469.748	2.847.819	1.486.604	1.546.596	3.033.200
08 Mineral de hierro	1.692	116	1.808	5.937	7.234	13.171	7.629	7.350	14.979
10 Otros minerales y residuos metálicos	5.806	15.530	21.336	190.391	172.663	363.054	196.197	188.193	384.390
11 Chatarra de hierro	25.407	24.454	49.861	45.536	62.998	108.534	70.943	87.452	158.395
13 Productos siderúrgicos	61.719	25.198	86.917	812.922	876.815	1.689.737	874.641	902.013	1.776.654
36 Otros productos metalúrgicos	13.909	11.550	25.459	323.285	350.038	673.323	337.194	361.588	698.782
MINERALES NO METÁLICOS	31.808	15.269	47.077	311.374	227.125	538.499	343.182	242.394	585.576
25 Sal común	908	1.634	2.542	49.306	45.494	94.800	50.214	47.128	97.342
52 Otros minerales no metálicos	30.900	13.635	44.535	262.068	181.631	443.699	292.968	195.266	488.234
ABONOS	49.730	17.734	67.464	289.476	216.049	505.525	339.206	233.783	572.989
14 Fosfatos	20	742	762	3.102	1.934	5.036	3.122	2.676	5.798
15 Potasas	13	1.230	1.243	17.578	15.694	33.272	17.591	16.924	34.515
16 Abonos naturales y artificiales	49.697	15.762	65.459	268.796	198.421	467.217	318.493	214.183	532.676
PRODUCTOS QUÍMICOS	185.355	237.884	423.239	3.100.680	2.236.742	5.337.422	3.286.035	2.474.626	5.760.661
17 Productos químicos	185.355	237.884	423.239	3.100.680	2.236.742	5.337.422	3.286.035	2.474.626	5.760.661
MATERIALES DE CONSTRUCCIÓN	190.659	91.481	282.140	6.069.253	1.614.773	7.684.026	6.259.912	1.706.254	7.966.166
18 Cemento y clinker	8.161	1.266	9.427	107.192	21.237	128.429	115.353	22.503	137.856

MERCANCIAS	CABOTAJE			EXTERIOR			TOTAL		
	EMBARCADAS	DESEMBARCADAS	TOTAL	EMBARCADAS	DESEMBARCADAS	TOTAL	EMBARCADAS	DESEMBARCADAS	TOTAL
20 Materiales de construcción elaborados	182.498	90.215	272.713	5.962.061	1.593.536	7.555.597	6.144.559	1.683.751	7.828.310
AGRO-GANADERO Y ALIMENTARIO	442.193	276.952	719.145	5.298.817	4.579.882	9.878.699	5.741.010	4.856.834	10.597.844
21 Cereales y su harina	34.869	4.056	38.925	417.604	440.816	858.420	452.473	444.872	897.345
22 Habas y harinas de soja	427	289	716	65.137	70.883	136.020	65.564	71.172	136.736
23 Frutas, hortalizas y legumbres	66.691	13.267	79.958	746.701	791.677	1.538.378	813.392	804.944	1.618.336
24 Vinos, bebida, alcoholes y derivados	103.036	40.725	143.761	908.423	357.849	1.266.272	1.011.459	398.574	1.410.033
27 Conservas	28.841	86.669	115.510	412.203	301.212	713.415	441.044	387.881	828.925
28 Tabaco, cacao, café y especias	37.627	10.963	48.590	389.405	456.594	845.999	427.032	467.557	894.589
29 Aceites y grasas	5.913	61.383	67.296	206.273	122.177	328.450	212.186	183.560	395.746
30 Otros productos alimenticios	119.219	29.205	148.424	1.819.521	1.643.258	3.462.779	1.938.740	1.672.463	3.611.203
33 Pescado congelado	34.504	5.336	39.840	59.848	208.045	267.893	94.352	213.381	307.733
37 Pienso y forrajes	11.066	25.059	36.125	273.702	187.371	461.073	284.768	212.430	497.198
OTRAS MERCANCIAS	332.480	314.775	647.255	4.646.931	5.368.219	10.015.150	4.979.411	5.682.994	10.662.405
19 Maderas y corcho	9.257	11.275	20.532	282.762	311.314	594.076	292.019	322.589	614.608
26 Papel y pasta	61.620	121.609	183.229	1.250.389	964.119	2.214.508	1.312.009	1.085.728	2.397.737
31 Maquinaria, aparatos, herramientas, repuestos	40.656	64.492	105.148	1.132.595	1.149.155	2.281.750	1.173.251	1.213.647	2.386.898
34 Resto de mercancías	220.947	117.399	338.346	1.981.185	2.943.631	4.924.816	2.202.132	3.061.030	5.263.162
VEHÍCULOS Y ELEMENTOS DE TRANSPORTE	309.909	337.245	647.154	4.604.376	4.410.436	9.014.812	4.914.285	4.747.681	9.661.966
32 Automóviles y sus piezas	12.736	7.524	20.260	405.258	377.220	782.478	417.994	384.744	802.738
38 Tara plataforma, camión, carga (RO-RO)	0	0	0	0	0	0	0	0	0
39 Tara de contenedores	297.173	329.721	626.894	4.199.118	4.033.216	8.232.334	4.496.291	4.362.937	8.859.228
TOTAL	1.668.793	1.388.349	3.057.142	25.942.534	20.290.054	46.232.588	27.611.327	21.678.403	49.289.730

4.7.7.1. Mercancías transportadas en contenedores clasificadas según su naturaleza, toneladas (sin tránsito)

MERCANCIAS	CABOTAJE			EXTERIOR			TOTAL		
	EMBARCADAS	DESEMBARCADAS	TOTAL	EMBARCADAS	DESEMBARCADAS	TOTAL	EMBARCADAS	DESEMBARCADAS	TOTAL
ENERGÉTICO	9.309	1.158	10.467	102.524	35.579	138.103	111.833	36.737	148.570
01 Petróleo crudo	1	0	1	0	0	0	1	0	1
02 Fuel-oil	2.930	0	2.930	15.533	4.156	19.689	18.463	4.156	22.619
03 Gasoil	0	0	0	46	0	46	46	0	46
04 Gasolina	236	0	236	230	0	230	466	0	466
06 Otros productos petrolíferos	1.317	267	1.584	13.361	14.826	28.187	14.678	15.093	29.771
07 Gases energéticos del petróleo	3.484	0	3.484	1	162	163	3.485	162	3.647
35 Gas natural	0	0	0	0	38	38	0	38	38
12 Carbón y coque de petróleo	114	82	196	7.443	9.385	16.828	7.557	9.467	17.024
51 Biocombustibles	1.227	809	2.036	65.910	7.012	72.922	67.137	7.821	74.958
SIDEROMETALÚRGICO	9.785	26.475	36.260	222.058	269.394	491.452	231.843	295.869	527.712
08 Mineral de hierro	0	69	69	410	345	755	410	414	824
10 Otros minerales y residuos metálicos	714	4.204	4.918	49.171	38.940	88.111	49.885	43.144	93.029
11 Chatarra de hierro	0	21.534	21.534	5.467	938	6.405	5.467	22.472	27.939
13 Productos siderúrgicos	5.735	521	6.256	127.254	158.750	286.004	132.989	159.271	292.260
36 Otros productos metalúrgicos	3.336	147	3.483	39.756	70.421	110.177	43.092	70.568	113.660
MINERALES NO METÁLICOS	6.271	79	6.350	133.438	38.781	172.219	139.709	38.860	178.569
25 Sal común	774	3	777	10.046	8.987	19.033	10.820	8.990	19.810
52 Otros minerales no metálicos	5.497	76	5.573	123.392	29.794	153.186	128.889	29.870	158.759
ABONOS	13.047	1.320	14.367	120.162	25.124	145.286	133.209	26.444	159.653
14 Fosfatos	0	0	0	560	175	735	560	175	735
15 Potasas	13	0	13	940	400	1.340	953	400	1.353
16 Abonos naturales y artificiales	13.034	1.320	14.354	118.662	24.549	143.211	131.696	25.869	157.565
PRODUCTOS QUÍMICOS	48.058	19.140	67.198	1.133.120	363.590	1.496.710	1.181.178	382.730	1.563.908
17 Productos químicos	48.058	19.140	67.198	1.133.120	363.590	1.496.710	1.181.178	382.730	1.563.908
MATERIALES DE CONSTRUCCIÓN	133.373	1.705	135.078	4.610.805	198.060	4.808.865	4.744.178	199.765	4.943.943
18 Cemento y clinker	7.747	0	7.747	85.629	49	85.678	93.376	49	93.425

MERCANCIAS	CABOTAJE			EXTERIOR			TOTAL		
	EMBARCADAS	DESEMBARCADAS	TOTAL	EMBARCADAS	DESEMBARCADAS	TOTAL	EMBARCADAS	DESEMBARCADAS	TOTAL
20 Materiales de construcción elaborados	125.626	1.705	127.331	4.525.176	198.011	4.723.187	4.650.802	199.716	4.850.518
AGRO-GANADERO Y ALIMENTARIO	228.616	13.558	242.174	1.672.120	990.468	2.662.588	1.900.736	1.004.026	2.904.762
21 Cereales y su harina	7.663	22	7.685	64.673	65.271	129.944	72.336	65.293	137.629
22 Habas y harinas de soja	0	0	0	0	4.766	4.766	0	4.766	4.766
23 Frutas, hortalizas y legumbres	7.404	501	7.905	282.457	278.642	561.099	289.861	279.143	569.004
24 Vinos, bebida, alcoholes y derivados	94.747	1.456	96.203	638.435	119.099	757.534	733.182	120.555	853.737
27 Conservas	7.645	549	8.194	138.301	94.072	232.373	145.946	94.621	240.567
28 Tabaco, cacao, café y especias	9.005	3.301	12.306	52.772	100.810	153.582	61.777	104.111	165.888
29 Aceites y grasas	1.660	2.353	4.013	53.358	21.230	74.588	55.018	23.583	78.601
30 Otros productos alimenticios	93.883	155	94.038	303.398	121.007	424.405	397.281	121.162	518.443
33 Pescado congelado	373	1.667	2.040	5.110	122.593	127.703	5.483	124.260	129.743
37 Pienso y forrajes	6.236	3.554	9.790	133.616	62.978	196.594	139.852	66.532	206.384
OTRAS MERCANCIAS	142.015	116.101	258.116	1.486.659	2.228.791	3.715.450	1.628.674	2.344.892	3.973.566
19 Maderas y corcho	3.145	4.216	7.361	70.805	97.698	168.503	73.950	101.914	175.864
26 Papel y pasta	12.106	76.849	88.955	581.246	292.471	873.717	593.352	369.320	962.672
31 Maquinaria, aparatos, herramientas, repuestos	16.997	8.381	25.378	408.992	469.910	878.902	425.989	478.291	904.280
34 Resto de mercancías	109.767	26.655	136.422	425.616	1.368.712	1.794.328	535.383	1.395.367	1.930.750
VEHÍCULOS Y ELEMENTOS DE TRANSPORTE	173.700	194.051	367.751	2.105.228	1.897.428	4.002.656	2.278.928	2.091.479	4.370.407
32 Automóviles y sus piezas	4.080	1.473	5.553	150.396	120.517	270.913	154.476	121.990	276.466
38 Tara plataforma, camión, carga (RO-RO)	0	0	0	0	0	0	0	0	0
39 Tara de contenedores	169.620	192.578	362.198	1.954.832	1.776.911	3.731.743	2.124.452	1.969.489	4.093.941
TOTAL	764.174	373.587	1.137.761	11.586.114	6.047.215	17.633.329	12.350.288	6.420.802	18.771.090

4.7.7.2. Mercancías transportadas en contenedores clasificadas según su naturaleza, toneladas (sólo tránsito)

MERCANCIAS	CABOTAJE			EXTERIOR			TOTAL		
	EMBARCADAS	DESEMBARCADAS	TOTAL	EMBARCADAS	DESEMBARCADAS	TOTAL	EMBARCADAS	DESEMBARCADAS	TOTAL
ENERGÉTICO	8.817	19.003	27.820	141.032	131.501	272.533	149.849	150.504	300.353
01 Petróleo crudo	0	0	0	123	123	246	123	123	246
02 Fuel-oil	422	671	1.093	35.937	35.083	71.020	36.359	35.754	72.113
03 Gasoil	0	0	0	505	505	1.010	505	505	1.010
04 Gasolina	0	0	0	0	110	110	0	110	110
06 Otros productos petrolíferos	1.011	685	1.696	28.002	26.916	54.918	29.013	27.601	56.614
07 Gases energéticos del petróleo	19	19	38	51	79	130	70	98	168
35 Gas natural	0	0	0	0	0	0	0	0	0
12 Carbón y coque de petróleo	5.072	5.719	10.791	33.827	34.760	68.587	38.899	40.479	79.378
51 Biocombustibles	2.293	11.909	14.202	42.587	33.925	76.512	44.880	45.834	90.714
SIDEROMETALÚRGICO	98.748	50.373	149.121	1.156.013	1.200.354	2.356.367	1.254.761	1.250.727	2.505.488
08 Mineral de hierro	1.692	47	1.739	5.527	6.889	12.416	7.219	6.936	14.155
10 Otros minerales y residuos metálicos	5.092	11.326	16.418	141.220	133.723	274.943	146.312	145.049	291.361
11 Chatarra de hierro	25.407	2.920	28.327	40.069	62.060	102.129	65.476	64.980	130.456
13 Productos siderúrgicos	55.984	24.677	80.661	685.668	718.065	1.403.733	741.652	742.742	1.484.394
36 Otros productos metalúrgicos	10.573	11.403	21.976	283.529	279.617	563.146	294.102	291.020	585.122
MINERALES NO METÁLICOS	25.537	15.190	40.727	177.936	188.344	366.280	203.473	203.534	407.007
25 Sal común	134	1.631	1.765	39.260	36.507	75.767	39.394	38.138	77.532
52 Otros minerales no metálicos	25.403	13.559	38.962	138.676	151.837	290.513	164.079	165.396	329.475
ABONOS	36.683	16.414	53.097	169.314	190.925	360.239	205.997	207.339	413.336
14 Fosfatos	20	742	762	2.542	1.759	4.301	2.562	2.501	5.063
15 Potasas	0	1.230	1.230	16.638	15.294	31.932	16.638	16.524	33.162
16 Abonos naturales y artificiales	36.663	14.442	51.105	150.134	173.872	324.006	186.797	188.314	375.111
PRODUCTOS QUÍMICOS	137.297	218.744	356.041	1.967.560	1.873.152	3.840.712	2.104.857	2.091.896	4.196.753
17 Productos químicos	137.297	218.744	356.041	1.967.560	1.873.152	3.840.712	2.104.857	2.091.896	4.196.753
MATERIALES DE CONSTRUCCIÓN	57.286	89.776	147.062	1.458.448	1.416.713	2.875.161	1.515.734	1.506.489	3.022.223
18 Cemento y clinker	414	1.266	1.680	21.563	21.188	42.751	21.977	22.454	44.431

MERCANCIAS	CABOTAJE			EXTERIOR			TOTAL		
	EMBARCADAS	DESEMBARCADAS	TOTAL	EMBARCADAS	DESEMBARCADAS	TOTAL	EMBARCADAS	DESEMBARCADAS	TOTAL
20 Materiales de construcción elaborados	56.872	88.510	145.382	1.436.885	1.395.525	2.832.410	1.493.757	1.484.035	2.977.792
AGRO-GANADERO Y ALIMENTARIO	213.577	263.394	476.971	3.626.697	3.589.414	7.216.111	3.840.274	3.852.808	7.693.082
21 Cereales y su harina	27.206	4.034	31.240	352.931	375.545	728.476	380.137	379.579	759.716
22 Habas y harinas de soja	427	289	716	65.137	66.117	131.254	65.564	66.406	131.970
23 Frutas, hortalizas y legumbres	59.287	12.766	72.053	464.244	513.035	977.279	523.531	525.801	1.049.332
24 Vinos, bebida, alcoholes y derivados	8.289	39.269	47.558	269.988	238.750	508.738	278.277	278.019	556.296
27 Conservas	21.196	86.120	107.316	273.902	207.140	481.042	295.098	293.260	588.358
28 Tabaco, cacao, café y especias	28.622	7.662	36.284	336.633	355.784	692.417	365.255	363.446	728.701
29 Aceites y grasas	4.253	59.030	63.283	152.915	100.947	253.862	157.168	159.977	317.145
30 Otros productos alimenticios	25.336	29.050	54.386	1.516.123	1.522.251	3.038.374	1.541.459	1.551.301	3.092.760
33 Pescado congelado	34.131	3.669	37.800	54.738	85.452	140.190	88.869	89.121	177.990
37 Pienso y forrajes	4.830	21.505	26.335	140.086	124.393	264.479	144.916	145.898	290.814
OTRAS MERCANCIAS	190.465	198.674	389.139	3.160.272	3.139.428	6.299.700	3.350.737	3.338.102	6.688.839
19 Maderas y corcho	6.112	7.059	13.171	211.957	213.616	425.573	218.069	220.675	438.744
26 Papel y pasta	49.514	44.760	94.274	669.143	671.648	1.340.791	718.657	716.408	1.435.065
31 Maquinaria, aparatos, herramientas, repuestos	23.659	56.111	79.770	723.603	679.245	1.402.848	747.262	735.356	1.482.618
34 Resto de mercancías	111.180	90.744	201.924	1.555.569	1.574.919	3.130.488	1.666.749	1.665.663	3.332.412
VEHÍCULOS Y ELEMENTOS DE TRANSPORTE	136.209	143.194	279.403	2.499.148	2.513.008	5.012.156	2.635.357	2.656.202	5.291.559
32 Automóviles y sus piezas	8.656	6.051	14.707	254.862	256.703	511.565	263.518	262.754	526.272
38 Tara plataforma, camión, carga (RO-RO)	0	0	0	0	0	0	0	0	0
39 Tara de contenedores	127.553	137.143	264.696	2.244.286	2.256.305	4.500.591	2.371.839	2.393.448	4.765.287
TOTAL	904.619	1.014.762	1.919.381	14.356.420	14.242.839	28.599.259	15.261.039	15.257.601	30.518.640

4.8. Resumen general del tráfico marítimo

4.8.1. Cuadro general nº 1

CONCEPTOS	TONELADAS	
	PARCIALES	TOTALES
GRANELES LIQUIDOS		5.220.698
Productos petrolíferos	832.704	
Gas natural	3.675.427	
Otros líquidos	712.567	
GRANELES SÓLIDOS	2.680.192	2.680.192
MERCANCÍA GENERAL	58.727.773	58.727.773
TRÁFICO INTERIOR	0	0
AVITUALLAMIENTO		388.600
Productos petrolíferos	321.000	
Resto	67.600	
PESCA FRESCA	2.507	2.507
TOTAL	67.019.770	67.019.770

4.8.2. Cuadro general nº 2 (incluido el tráfico interior, avituallamiento y pesca fresca)

CONCEPTOS	TONELADAS
Mercancías embarcadas	36.143.722
Mercancías desembarcadas	30.876.048
Mercancías transbordadas	0
TOTAL	67.019.770

4.8.3. Cuadro general nº 3

CONCEPTO	TONELADAS	
	PARCIALES	TOTALES
COMERCIO EXTERIOR		26.426.850
Importación		11.524.505
Graneles líquidos	3.399.466	
Graneles sólidos	1.459.496	
Mercancía general	6.665.543	
Exportación		14.902.345
Graneles líquidos	1.535.389	
Graneles sólidos	973.797	
Mercancía general	12.393.159	
COMERCIO NACIONAL		3.011.875
MERCANCÍAS EN TRÁNSITO		25.838.727
MERCANCÍAS TRASBORDADAS		0
TARAS DE EQUIPAMIENTO		11.351.211
PESCA FRESCA, AVITUALLAMIENTO Y TRÁFICO INTERIOR		391.107
TOTAL		67.019.770

4.9. Tráfico terrestre

MEDIO DE TRANSPORTE UTILIZADO PARA LA ENTRADA O SALIDA DE LA ZONA DE SERVICIO DEL PUERTO	TONELADAS		
	CARGADAS EN BARCO	DESCARGADAS DE BARCO	TOTAL
Ferrocarril	1.124.706	1.064.469	2.189.175
Carretera	19.323.536	11.923.080	31.246.616
Tubería	0	2.588.838	2.588.838
Otros medios	0	0	0
Sin transporte terrestre	15.306.880	15.297.154	30.604.034
TOTAL MERCANCÍAS SEGÚN TRANSPORTE	35.755.122	30.873.541	66.628.663
Pesca, avituallamiento y tráfico interior o local	388.600	2.507	391.107
TOTAL	36.143.722	30.876.048	67.019.770

4.9.1. Tráfico ferroviario *


	ENTRADOS	SALIDOS	TOTAL
TOTAL TRENES	1.469	1.531	3.000
TOTAL VAGONES	35.495	35.377	70.872
TOTAL TONELADAS	694.788	466.180	1.160.968
TOTAL TEU	61.501	74.885	136.386

*Puerto de Valencia

4.9.2. Tráfico T.I.R. y terrestre en general

Nº DE CAMIONES

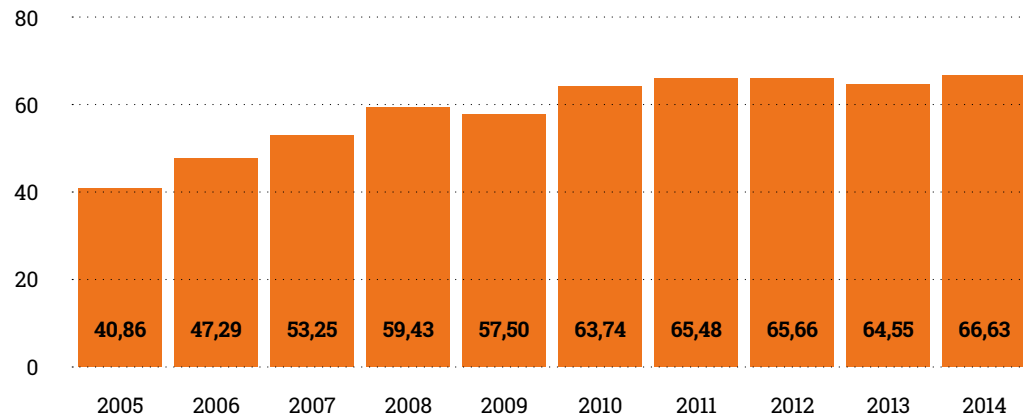
549



4.10. Gráficos

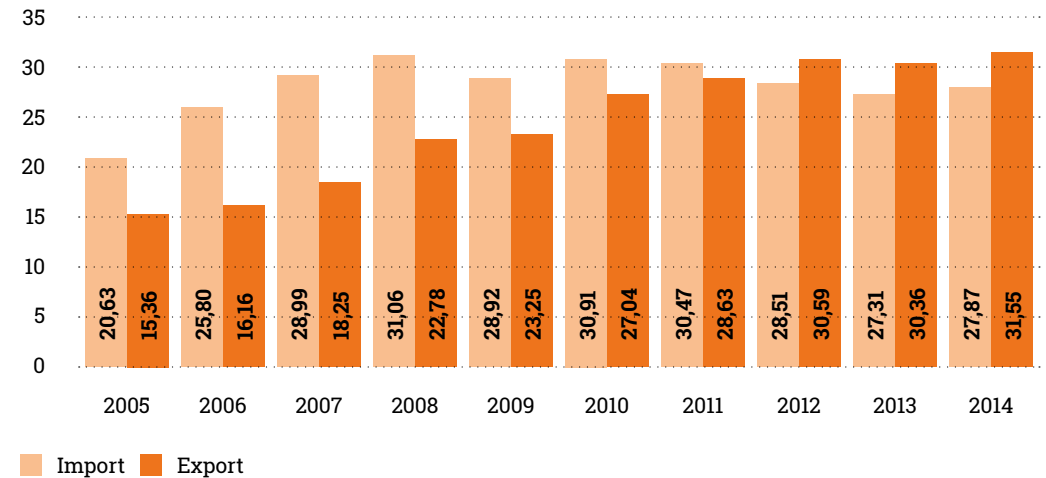
Evolución del tráfico total

Millones de toneladas



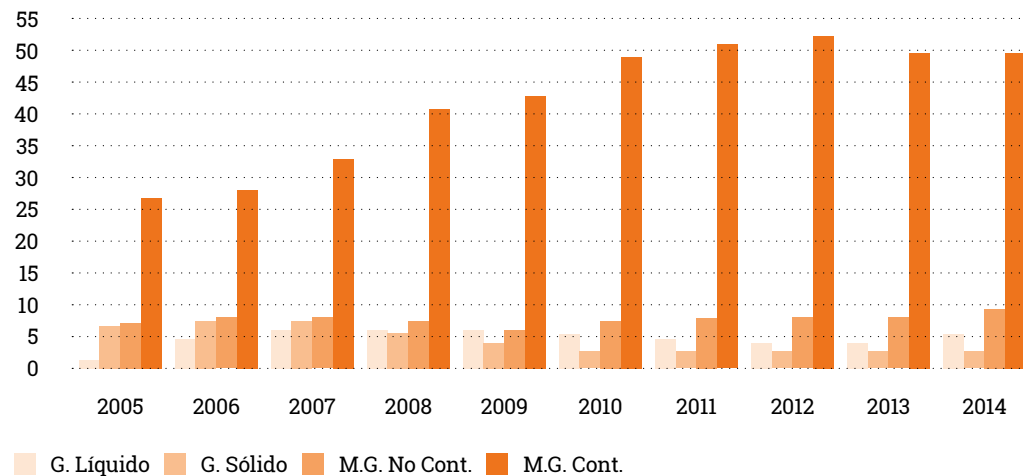
Evolución del tráfico exterior

Millones de toneladas



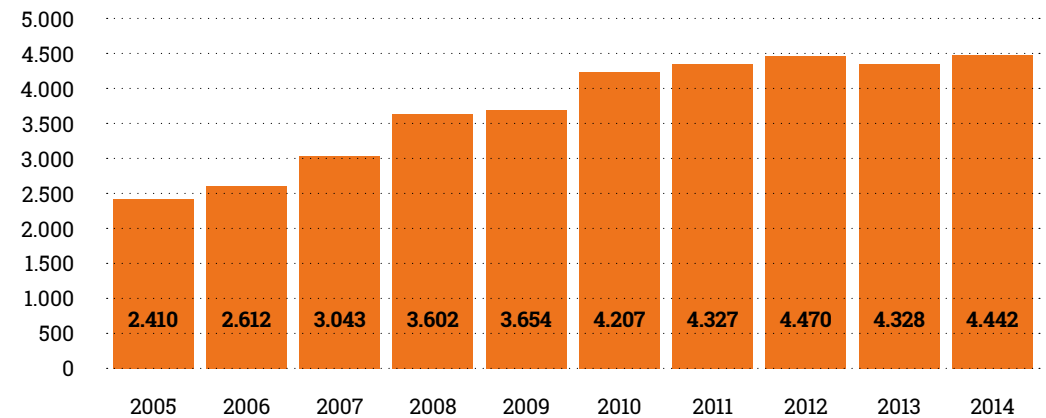
Evolución por tipo de tráfico

Millones de toneladas



Evolución del tráfico de contenedores

Miles de TEU



4.11. Serie histórica

4.11.1. Evolución de las principales magnitudes de tráfico

MILES DE TONELADAS	2005	2006	2007	2008	2009	2010	2011	2012	2013	2014
TRÁFICO TOTAL	40.862	47.286	53.254	59.425	57.502	63.741	65.476	65.663	64.553	66.629
GRANEL	7.741	11.504	12.866	11.105	9.290	7.762	6.904	5.841	6.609	7.901
Líquido	1.380	4.356	5.543	5.969	5.767	5.171	4.530	3.664	4.165	5.221
Sólido	6.361	7.148	7.323	5.137	3.524	2.591	2.374	2.177	2.445	2.680
MERCANCÍA GENERAL	33.121	35.782	40.388	48.320	48.212	55.979	58.571	59.822	57.944	58.728
No Containerizada	6.715	7.624	7.861	7.196	5.730	6.949	7.669	7.784	8.154	9.438
Containerizada	26.406	28.157	32.527	41.124	42.482	49.030	50.903	52.038	49.789	49.290
TRAFICO DE CABOTAJE	4.879	5.324	6.011	5.584	5.331	5.792	6.370	6.566	6.885	7.205
TRAFICO EXTERIOR	35.983	41.962	47.243	53.841	52.171	57.949	59.106	59.097	57.668	59.424
Importaciones	20.627	25.797	28.988	31.061	28.921	30.910	30.472	28.505	27.310	27.871
Exportaciones	15.356	16.164	18.255	22.781	23.251	27.039	28.633	30.591	30.358	31.553
TRAFICO DE CONTENEDORES (Miles de TEU)	2.410	2.612	3.043	3.602	3.654	4.207	4.327	4.470	4.328	4.442
Cabotaje	153	202	177	178	153	136	151	140	144	162
Exterior	1.554	1.602	1.831	1.842	1.676	1.916	1.950	2.049	2.025	1.823
Transito	703	808	1.034	1.582	1.825	2.156	2.226	2.281	2.158	2.457
BUQUES: NUMERO	6.601	7.045	7.287	6.988	6.806	7.043	6.916	6.935	7.160	7.370
G.T. (Miles)	112.703	131.559	154.111	163.522	177.482	190.423	201.278	206.817	213.005	222.098
PASAJEROS (Miles)	336	345	475	436	432	504	716	779	821	692
PRINCIPALES PARTIDAS POR TIPO DE PRESENTACIÓN: (Miles de toneladas)										
GRANELES LÍQUIDOS										
Gas Natural	0	2.841	3.810	4.445	4.272	3.670	2.897	2.033	2.773	3.675
Productos Petrolíferos	541	667	876	767	760	838	716	937	813	814
Productos Químicos	358	359	349	333	336	323	352	330	344	361
Vinos, Bebidas, Alcoholes y Derivados	306	284	353	310	276	261	454	259	117	256
Aceites y Grasas	65	87	15	3	15	9	6	13	23	37

MILES DE TONELADAS	2005	2006	2007	2008	2009	2010	2011	2012	2013	2014
GRANELES SÓLIDOS										
Cereales y su Harina	1.333	1.105	1.341	1.118	1.035	781	748	782	812	916
Cemento y Clinker	2.953	3.929	4.030	2.426	1.388	789	544	462	521	662
Abonos Naturales y Artificiales	525	560	591	462	551	505	440	451	536	547
Productos Químicos	40	21	21	26	50	114	90	98	112	147
Carbón y Coque de Petróleo	677	667	722	589	227	178	251	133	123	60
MG NO CONTAINERIZADA										
Productos Siderúrgicos	2.654	3.157	2.956	2.392	1.442	1.980	1.896	1.815	1.617	1.718
Automóviles y sus Piezas	572	618	695	637	502	607	661	720	891	1.109
Maquinaria, Herramienta y Repuestos	143	174	154	210	326	192	322	552	800	858
Otros Productos Alimenticios	302	365	385	389	337	455	475	426	465	565
Aceites y Grasas	107	105	175	178	198	317	410	326	264	526
MG CONTAINERIZADA										
Materiales de Construcción Elaborados	4.720	4.719	4.318	3.947	3.058	3.167	8.294	8.978	8.468	7.828
Productos Químicos	1.036	1.096	1.162	1.217	1.122	1.213	5.314	6.243	6.023	5.761
Otros Productos Alimenticios	305	338	338	359	407	419	3.797	3.264	3.157	3.611
Papel y Pasta	435	441	568	806	980	840	3.560	2.827	2.539	2.398
Maquinaria, Herramienta y Repuestos	684	665	856	830	665	828	2.252	2.494	2.389	2.387

4.11.2. Según su naturaleza y forma de presentación

MERCANCIAS	GRANEL LÍQUIDO					GRANEL SÓLIDO					MERCANCÍA GENERAL NO CONTAINERIZADA					MERCANCÍA GENERAL CONTAINERIZADA					
	2010	2011	2012	2013	2014	2010	2011	2012	2013	2014	2010	2011	2012	2013	2014	2010	2011	2012	2013	2014	
ENERGÉTICO	4.516	3.694	3.013	3.623	4.543	178	237	133	123	60	2	4	9	36	18	53	112	108	132	149	
01 Petróleo Crudo	0	0	0	0	0	0	0	0	0	0	0	0	0	0	0	0	0	0	0	0	0
02 Fuel-Oil	280	205	417	368	387	0	0	0	0	0	0	1	1	0	0	10	14	18	18	23	
03 Gasoil	528	446	471	383	366	0	0	0	0	0	0	0	0	24	0	0	0	0	0	0	
04 Gasolina	30	65	49	37	61	0	0	0	0	0	0	0	0	0	6	1	2	1	1	0	
06 Otros Productos Petrolíferos	8	31	22	29	18	0	0	0	0	0	0	1	1	1	3	26	29	30	32	30	
07 Gases Energéticos del Petróleo	0	0	0	0	0	0	0	0	0	0	0	0	2	9	8	1	0	2	4	4	
35 Gas Natural	3.670	2.897	2.033	2.773	3.675	0	0	0	0	0	0	0	0	0	0	0	0	0	0	0	
12 Carbones y Coque de Petróleo	0	0	0	0	0	178	251	133	123	60	0	1	2	1	2	16	20	13	13	17	
41 Biocombustibles	-	51	22	34	35	-	0	0	0	0	-	1	4	0	0	-	47	45	64	75	
SIDEROMETALÚRGICO *	-	0	0	0	0	-	57	61	104	131	-	1.913	1.824	1.637	1.761	-	499	442	479	528	
08 Mineral de Hierro	-	0	0	0	0	-	0	0	0	0	-	4	2	1	3	-	0	6	1	1	
10 Otros Minerales y Residuos Metálicos	-	0	0	0	0	-	55	32	71	49	-	6	4	8	9	-	100	78	37	93	
11 Chatarra de Hierro	-	0	0	0	0	-	0	29	0	82	-	5	3	1.612	14	-	41	42	257	28	
13 Productos Siderúrgicos	-	0	0	0	0	-	2	0	33	0	-	1.896	1.812	10	1.706	-	272	235	88	292	
36 Otros Productos Metalúrgicos	-	0	0	0	0	-	0	0	0	0	-	3	2	6	29	-	85	82	97	114	
SIDERÚRGICO **	0	-	-	-	-	11	-	-	-	-	1.989	-	-	-	-	310	-	-	-	-	
08 Mineral de Hierro	0	-	-	-	-	0	-	-	-	-	3	-	-	-	-	0	-	-	-	-	
11 Chatarras de Hierro	0	-	-	-	-	8	-	-	-	-	7	-	-	-	-	48	-	-	-	-	
Carbones (uso en siderurgia)	0	-	-	-	-	0	-	-	-	-	0	-	-	-	-	0	-	-	-	-	
13 Productos Siderúrgicos	0	-	-	-	-	3	-	-	-	-	1.980	-	-	-	-	261	-	-	-	-	
METALÚRGICO **	0	-	-	-	-	139	-	-	-	-	46	-	-	-	-	1.271	-	-	-	-	
09 Piritas	0	-	-	-	-	0	-	-	-	-	4	-	-	-	-	0	-	-	-	-	
10 Otros Minerales	0	-	-	-	-	139	-	-	-	-	35	-	-	-	-	1.194	-	-	-	-	
36 Otros Productos Metalúrgicos	0	-	-	-	-	0	-	-	-	-	7	-	-	-	-	77	-	-	-	-	

MERCANCÍAS	GRANEL LÍQUIDO					GRANEL SÓLIDO					MERCANCÍA GENERAL NO CONTAINERIZADA					MERCANCÍA GENERAL CONTAINERIZADA				
	2010	2011	2012	2013	2014	2010	2011	2012	2013	2014	2010	2011	2012	2013	2014	2010	2011	2012	2013	2014
MINERALES NO METÁLICOS *	-	0	0	0	0	-	133	160	146	128	-	15	20	23	40	-	209	195	204	179
25 Sal Común	-	0	0	0	0	-	0	0	0	0	-	4	6	7	8	-	21	24	17	20
42 Otros Minerales no Metálicos	-	0	0	0	0	-	133	160	146	128	-	11	14	16	32	-	188	171	187	159
ABONOS	14	12	29	27	18	509	442	453	540	541	9	21	28	37	40	178	160	147	179	160
14 Fosfatos	0	0	0	0	0	0	0	0	0	0	0	0	0	0	0	1	0	0	1	1
15 Potasas	0	0	0	0	0	4	2	2	5	2	0	0	0	0	0	2	2	1	2	1
16 Abonos Naturales y Artificiales	14	12	29	27	18	505	440	451	536	539	9	21	28	37	40	176	157	146	176	158
QUÍMICOS	323	352	330	336	361	114	90	98	112	147	102	194	290	252	249	1.213	1.256	1.365	1.426	1.564
17 Productos Químicos	323	352	330	336	361	114	90	98	112	147	102	194	290	252	249	1.213	1.256	1.365	1.426	1.564
MATERIALES DE CONSTRUCCIÓN	40	0	0	0	0	789	639	469	526	674	305	271	257	383	492	3.197	4.249	4.922	5.061	4.944
05 Asfalto (betún)	40	0	0	0	0	0	0	0	0	0	0	0	0	0	0	1	0	0	0	0
18 Cemento y Clinker	0	0	0	0	0	789	544	462	521	662	99	52	43	120	131	29	32	46	105	93
20 Materiales de Construcción Elaborados	0	0	0	0	0	0	95	7	5	12	205	219	214	263	361	3.167	4.217	4.876	4.956	4.851
AGRO-GANADERO Y ALIMENTARIO	278	471	290	146	298	848	762	803	833	940	942	1.149	1.082	1.162	1.538	2.182	2.664	2.764	2.608	2.905
21 Cereales y su Harina	0	0	0	0	0	781	748	782	812	916	2	2	3	5	7	100	137	145	123	138
22 Habas y Harinas de Soja	0	0	0	0	0	0	0	0	0	0	0	0	0	0	0	4	8	6	4	5
23 Frutas, Hortalizas y Legumbres	0	0	0	0	0	0	0	3	0	0	45	66	68	77	51	287	391	460	486	569
24 Vinos, Bebida, Alcoholes y Derivados	261	454	259	117	256	0	0	0	0	0	82	122	165	290	327	689	865	894	800	854
27 Conservas	0	0	0	0	0	0	0	0	0	0	0	0	1	2	2	205	234	234	231	241
28 Tabaco, Cacao, Café y Especias	0	0	0	0	0	0	0	0	0	0	0	0	0	0	2	155	162	170	151	166
29 Aceites y Grasas	9	6	13	23	37	0	0	0	0	0	317	410	326	264	526	55	59	70	66	79
30 Otros Productos Alimenticios	8	11	18	6	5	0	0	0	0	3	455	475	426	465	565	419	403	479	464	518
33 Pescado Congelado	0	0	0	0	0	0	0	0	0	0	3	14	20	23	25	35	133	126	109	130
37 Pienso y Forrajes	0	0	0	0	0	67	14	18	21	21	38	60	72	36	33	233	275	182	173	206
OTRAS MERCANCÍAS	0	0	0	0	0	4	0	0	60	53	870	1.012	1.256	1.559	1.685	3.945	3.981	3.950	3.649	3.974
19 Maderas y Corcho	0	0	0	0	0	0	0	0	60	53	102	98	83	84	119	227	257	214	165	176

MERCANCÍAS	GRANEL LÍQUIDO					GRANEL SÓLIDO					MERCANCÍA GENERAL NO CONTAINERIZADA					MERCANCÍA GENERAL CONTAINERIZADA				
	2010	2011	2012	2013	2014	2010	2011	2012	2013	2014	2010	2011	2012	2013	2014	2010	2011	2012	2013	2014
25 Sal Común	0	0	0	0	0	0	0	0	0	0	6	0	0	0	0	14	0	0	0	0
26 Papel y Pasta	0	0	0	0	0	0	0	0	0	0	234	217	189	248	317	840	920	1.051	919	963
31 Maquinaria, Aparatos, Herramientas, Repuestos	0	0	0	0	0	0	0	0	0	0	192	320	547	793	857	828	858	880	807	904
34 Resto de Mercancías	0	0	0	0	0	4	0	0	0	0	337	377	438	435	393	2.037	1.946	1.805	1.757	1.931
VEHÍCULOS Y ELEMENTOS DE TRANSPORTE	0	0	0	0	0	0	0	0	0	0	2.685	3.056	2.809	2.896	3.537	36.681	4.605	4.857	4.861	4.370
32 Automóviles y sus Piezas	0	0	0	0	0	0	0	0	0	0	607	630	521	736	1.045	233	247	296	286	276
38 Tara Plataforma, Camión, Carga (RO-RO)	0	0	0	0	0	0	0	0	0	0	2.078	2.426	2.288	2.161	2.492	0	4.358	0	0	0
39 Tara de Contenedores	0	0	0	0	0	0	0	0	0	0	0	0	0	0	0	8.615	0	4.562	4.575	4.094
Mercancía en Tránsito	0	0	1	33	0	0	15	0	0	7	0	34	208	168	78	27.834	33.167	33.289	31.191	30.519
TOTAL	5.171	4.530	3.664	4.165	5.221	2.591	2.374	2.177	2.445	2.680	6.949	7.669	7.784	8.154	9.438	49.030	50.903	52.038	49.789	49.290

* Nuevos grupos con la nueva clasificación de las mercancías.

** Grupos que desaparecen con la nueva clasificación de las mercancías.

