



MEMORIA DE ACTIVIDADES 2018

AUTORIDAD PORTUARIA DE SANTA CRUZ DE TENERIFE





**Autoridad Portuaria
Santa Cruz de Tenerife**



MEMORIA DE ACTIVIDADES 2018

0. Presentación
1. Estado Financiero. Balance al cierre del ejercicio 2018
2. Características generales de los puertos
3. Obras o actividades autorizadas a particulares
4. Tráfico Portuario. Estadísticas
5. Utilización del puerto
6. Obras
7. Líneas marítimas regulares



PRESENTACIÓN



La Autoridad Portuaria de Santa Cruz de Tenerife cerró el año 2018 con un movimiento de 6,3 millones de pasajeros, prácticamente un cuatro por ciento más que en 2017. Además de las impactantes cifras logradas en tráfico regular de pasajeros, con cinco millones de usuarios, en 2018 resultó especialmente significativo el incremento del 15,7 por ciento experimentado en el movimiento de cruceristas con puerto base, que superó los 161 mil, y cuya potencialidad empezó ya a manifestarse antes de la entrada en funcionamiento de la terminal de cruceros concesionada a Carnival Corporation & plc., a finales de año.

Fue el 19 de diciembre de 2018 cuando el puerto de Santa Cruz de Tenerife acogió la ceremonia de cesión de la terminal de cruceros de Tenerife a Carnival Corporation & plc., acto que coincidió con la primera escala en viaje inaugural del buque AIDAnova, unidad de la marca AIDA Cruises, la principal línea de cruceros de Alemania e incluida en el grupo Carnival. AIDAnova es el primer barco de cruceros del mundo cuyos motores tanto en mar como en tierra se suministran de gas natural licuado (GNL), el combustible fósil más limpio del mundo que en el puerto tinerfeño se suministró desde la barcaza Cardissa, logro materializado en base a un acuerdo de suministro firmado en 2016 entre Carnival Corporation y Shell Western LNG B.V. (Shell) para contribuir a una cadena de suministro de combustible de GNL sólida y fiable.

La nueva concesión de la terminal de cruceros de Santa Cruz de Tenerife en las Islas Canarias ya ofrece a los pasajeros una



experiencia cómoda y moderna, y puede albergar cruceros "ecológicos" de próxima generación con tecnología de GNL.

Este logro supone la materialización de un trascendental avance para acercar la ciudad al puerto, pues será de este de quien provenga el desarrollo turístico de Santa Cruz de Tenerife en los próximos años.

Por otro lado, la política de respeto al medio ambiente es uno de nuestros pilares y la llegada de cruceros ecológicos de nueva generación propulsados por gas natural licuado (GNL) se encuentra entre las prioridades de nuestra hoja de ruta para los próximos años.

En este planeamiento se integra asimismo la implantación del "Plan de Movilidad Eléctrica Sostenible, e-ISLAND" un auténtico plan de eficiencia energética cuya materialización supondrá una inversión de 6,3 millones de euros y que, sobre todo, propiciará una reducción anual de emisiones de dióxido de carbono a la atmósfera de quince toneladas al año.

Alumbrado público inteligente, vehículos eléctricos, instalaciones renovables para autoconsumo y suministro eléctrico a buques son los cuatro grandes bloques de actuación que integran el plan que, como proyecto, arrancó en julio de 2018 y cuya implantación y evaluación habrá concluido en 2025.

Entre las primeras materializaciones a destacar se encuentra el suministro de electricidad a buques, iniciativa que supone la instalación eléctrica de baja y alta tensión para suministrar a los buques de pasaje mientras se encuentran atracados en puerto,

eliminando así prácticamente en su totalidad las emisiones de dióxido de carbono y ruido a la atmósfera.

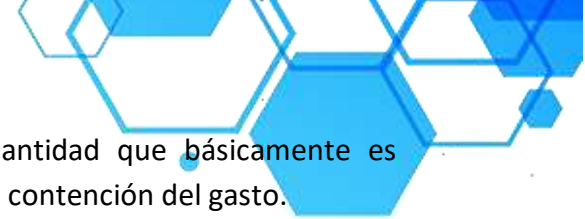
También para suministro de electricidad, en este caso a dieciocho vehículos cero emisiones, la Autoridad Portuaria tinerfeña dispone de dieciséis nuevos puntos de suministro de electricidad que se suman a los dieciocho ya en servicio en los puertos de la provincia.

Bajo la denominación concreta de "Proyecto Genera", la Autoridad Portuaria tinerfeña ha impulsado asimismo el montaje de instalaciones de energía solar y eólica de autoconsumo instantáneo garantizando además, de ser necesario, la inyección de excedente a la red eléctrica.

Estos proyectos están subvencionados a través de la financiación para la renovación energética de edificios e infraestructuras existentes de la Administración General del Estado (FEDER-POPE 2014-2020) al 85 por ciento. Con un coste total de 774.642 euros, la Autoridad Portuaria tinerfeña, como promotora, aportará para su materialización 116.200 euros.

Inauguración de puerto de Granadilla. Tras recibir sus primeros atraques en 2017, fue en 2018 cuando la nueva infraestructura fue oficialmente inaugurada por el que fuera presidente del Gobierno, Mariano Rajoy, el 2 de marzo de 2018.

El proyecto de las obras de abrigo (dique principal) fue aprobado en 2005 y adjudicado en 2007, comenzando su ejecución efectiva en 2010. Las actuaciones llevadas a cabo hasta el momento de su inauguración supusieron la ejecución del dique exterior, el contradique y la primera fase del muelle polivalente de Ribera,



permitiendo la entrada en servicio de este nuevo puerto y su operativa.

Conforme al Plan de Inversiones 2017-2021 de la Autoridad Portuaria de Santa Cruz de Tenerife, la inversión total prevista en el puerto de Granadilla asciende a 362 millones de euros. De este total, se habían ejecutado aproximadamente 200 millones, básicamente destinados a las obras de dique y contradique, actuaciones que se han visto beneficiadas por ayudas europeas (Fondos de Cohesión) por un importe de 67 millones de euros.

La construcción de la nueva dársena de Granadilla supone una oportunidad de desarrollo para la actividad portuaria y la economía de la isla. También garantizará la viabilidad a corto plazo y a futuro, del sistema económico y social de la provincia, contribuyendo a la diversificación económica del mismo, y potenciando las relaciones de Tenerife con el continente africano y Latinoamérica.

Asimismo, permitirá la constitución de un nodo logístico en el Sur de la isla junto con el aeropuerto Tenerife Sur-Reina Sofía y el Polígono Industrial de Granadilla, limitando el tráfico rodado de mercancías por carretera y redistribuyendo los tráficos marítimos.

Balance económico y principales tráficos. Estas iniciativas, en las que avanzamos durante el año objeto de análisis, requieren para su implantación de una importante inversión. Al respecto, esta Autoridad Portuaria registró al cierre del año objeto de análisis 8,7

millones de euros de beneficios, cantidad que básicamente es resultado de una gestión basada en la contención del gasto.

El importe de la cifra de negocio alcanza 46,5 millones, total sobre el que las tasas portuarias supusieron un 91,8 por ciento, con alza especialmente destacada de la facturación por la tasa del buque, que llega al 28 por ciento, de la tasa de ocupación con un veinte por ciento y, las correspondientes al pasaje y mercancía, con un diecinueve y dieciséis por ciento respectivamente.

En 2018 desde nuestros puertos se suministraron 562.603 toneladas de combustible a 3.724 buques, 557 unidades más que en 2017, con un positivo asociado del 17,6 por ciento. Aunque estas cifras también incluyen el suministro por tubería, disponer en el puerto de Tenerife de la mejor zona de fondeo de nuestro ámbito de influencia es un valor añadido que nos permite garantizar una operatividad en fondeo prácticamente durante todo el año.

En lo que a movimiento de mercancía se refiere, en 2018 la cifra registrada fue de 5.930.812, muy cercana a la registrada en los años previos a la crisis iniciada en 2007 cuando la cifra correspondiente fue 5,8 millones de toneladas. Con relación al número de Teus, en 2018 el puerto tinerfeño registró su mejor cifra con 486.608 unidades a las que se asocian los 3,4 millones de toneladas de mercancía contenerizada.

PEDRO SUÁREZ LÓPEZ DE VERGARA

PRESIDENTE

CONSEJO DE ADMINISTRACIÓN DE LA AUTORIDAD PORTUARIA DE SANTA CRUZ DE TENERIFE



Pedro Suárez López de Vergara

Presidente de la Autoridad Portuaria de Santa Cruz de Tenerife

Eduardo Bezares Carretero

Vicepresidente y representante de las organizaciones empresariales y de los sectores económicos relevantes.

José Antonio Conde González.

Capitán Marítimo de Santa Cruz de Tenerife

Aitor Acha Bedialauneta

Director de la Autoridad Portuaria de Santa Cruz de Tenerife

Gema Esther Sotomayor Pérez.

Abogado jefe de los Servicios Jurídicos del Estado en Santa Cruz de Tenerife

Ana María García López.

Representante de Puertos del Estado

Aurelio Abreu Expósito.

Representante de la Administración General del Estado

Francisco Eulogio Linares García

Representante de la Comunidad Autónoma de Canarias

Pilar Parejo Bello

Representante de la Comunidad Autónoma de Canarias

Rosa Dávila Mamely.

Representante de la Comunidad Autónoma de Canarias

José Alberto Díaz Domínguez

Representante de la Comunidad Autónoma de Canarias

Carlos Alonso Rodríguez

Representante del Cabildo de Tenerife

Anselmo Francisco Pestana Padrón

Representante del Cabildo de La Palma

Casimiro Curbelo Curbelo

Representante del Cabildo de La Gomera



Belén Allende Riera

Representante del Cabildo de El Hierro

José Manuel Bermúdez Esparza

Representante del Ayuntamiento de Santa Cruz de Tenerife

Sergio Matos Castro

Representante del Ayuntamiento de Santa Cruz de La Palma

Santiago Sesé Alonso

Representante de la Cámara Oficial de Comercio, Industria y Navegación de Santa Cruz de Tenerife

Antolín Goya González.

Representante de las organizaciones sindicales relevantes

Rosario Arteaga Rodríguez

Secretaría



ESTADO FINANCIERO

1. ESTADO FINANCIERO

BALANCE AL CIERRE DEL EJERCICIO 2018 (EN EUROS)

ACTIVO	31/12/2018	31/12/2017	Notas	PATRIMONIO NETO Y PASIVO
A) ACTIVO NO CORRIENTE	661.870.846,56	660.843.232,02		A) PATRIMONIO NETO
I. Inmovilizado intangible	1.583.896,52	1.660.242,32	7	A-1) Fondos propios
1. Propiedad Industrial y otro inmovilizado intangible	-	-		I. Patrimonio
2. Aplicaciones Informáticas	1.240.838,42	1.417.434,26		II. Resultados acumulados
3. Anticipos para inmovilizaciones intangibles	343.058,10	242.808,06		III. Resultado del ejercicio
II. Inmovilizado material	501.584.669,26	495.181.554,69	5	A-2) Ajustes por cambios de valor
1. Terrenos y bienes naturales	39.827.148,26	39.158.703,11	2	I. Activos financieros disponibles para la venta
2. Construcciones	440.753.086,53	434.962.757,60	2	II. Operaciones de cobertura
3. Equipamientos e instalaciones técnicas	1.353.922,95	1.503.762,69		III. Otros
4. Inmovilizado en curso y anticipos	18.628.468,74	18.157.511,99		A-3) Subvenciones, donaciones y legados recibidos
5. Otro inmovilizado	1.022.042,78	1.398.819,30		B) PASIVO NO CORRIENTE
III. Inversiones inmobiliarias	158.089.454,85	159.335.030,23	6	I. Provisiones a largo plazo
1. Terrenos	125.094.967,68	125.094.967,68	2	1. Obligaciones por prestaciones a largo plazo al personal
2. Construcciones	32.994.487,17	34.240.062,55	2	2. Provisión para responsabilidades
IV. Inversiones en empresas del grupo y asociadas a largo plazo	67.550,61	67.550,61	1,9	3. Otras provisiones
1. Instrumentos de patrimonio	67.550,61	67.550,61		II. Deudas a largo plazo
2. Créditos a empresas	-	-		1. Deudas con entidades de crédito
V. Inversiones financieras a largo plazo	545.275,32	4.598.854,17	9	2. Proveedores de inmovilizado a largo plazo
1. Instrumentos de patrimonio	-	-		3. Otras
2. Créditos a terceros	14.206,98	9.802,99		III. Deudas con empresas del grupo y asociadas a largo plazo
3. Administraciones Públicas, subv. oficiales ptes de cobro	174.113,50	4.230.243,39		IV. Pasivos por impuesto diferido
4. Otros activos financieros	356.954,84	358.807,79		V. Periodificaciones a largo plazo
VI. Activos por impuesto diferido	-	-		C) PASIVO CORRIENTE
VII. Deudores comerciales no corrientes	-	-		II. Provisiones a corto plazo
B) ACTIVO CORRIENTE	46.373.412,85	48.881.295,29		III. Deudas a corto plazo
I. Activos no corrientes mantenidos para la venta	365.563,78	-		1. Deudas con entidades de crédito
II. Existencias	305.992,83	599.068,55	10	2. Proveedores de inmovilizado a corto plazo
III. Deudores comerciales y otras cuentas a cobrar	13.313.103,34	16.642.453,20	12	3. Otros pasivos financieros
1. Clientes por ventas y prestaciones de servicios	10.013.658,96	9.215.973,42		IV. Deudas con empresas del grupo y asociadas a corto plazo
2. Clientes y deudores, empresas del grupo y asociadas	-	-		V. Acreedores comerciales y otras cuentas a pagar
3. Deudores varios	555.206,35	1.194.319,54	2	1. Acreedores y otras cuentas a pagar
4. Administraciones Públicas, subvenciones oficiales pendientes de cobro	2.000.000,00	5.642.153,77	16	2. Administraciones Públicas, anticipos de subvenciones
5. Otros créditos con las Administraciones Públicas	744.238,03	590.006,47	11	3. Otras deudas con las Administraciones Públicas
IV. Inversiones en empresas del grupo y asociadas a corto plazo	-	-		VI. Periodificaciones
V. Inversiones financieras a corto plazo	-	4.000.000,00	9	
1. Instrumentos de patrimonio	-	-		
2. Créditos a empresas	-	-		
3. Otros activos financieros	-	4.000.000,00		
VI. Periodificaciones	17.612,96	15.834,88		
VII. Efectivo y otros activos líquidos equivalentes	32.371.139,94	27.623.938,66	9	
1. Tesorería	32.371.139,94	27.623.938,66		
2. Otros activos líquidos equivalentes	-	-		
TOTAL ACTIVO (A+B)	708.244.259,41	709.724.527,31		TOTAL PATRIMONIO NETO Y PASIVO (A+B+C)

CUENTA DE PÉRDIDAS Y GANANCIAS 2018

	(Debe) Haber		Notas
	2018	2017	
1. Importe neto de la cifra de negocios	46.516.319,33	47.661.806,19	12
A. Tasas portuarias	42.746.042,74	43.800.675,95	
a) Tasa de ocupación	9.154.807,87	9.633.353,90	
b) Tasas por utilización	29.710.722,87	30.144.484,03	
1. Tasa del buque (T1)	13.165.837,91	12.240.347,53	
2. Tasa de las embarcaciones deportivas y de recreo (T5)	320.266,19	280.434,96	
3. Tasa del pasaje (T2)	8.812.955,33	8.920.462,56	
4. Tasa de la mercancía (T3)	7.333.933,85	8.162.520,61	
5. Tasa de la pesca fresca (T4)	76.573,37	90.124,82	
6. Tasa por utilización especial de la zona de tránsito (T6)	1.156,22	450.593,55	
c) Tasa de actividad	3.314.268,99	3.454.305,07	
d) Tasas de ayuda a la navegación	566.243,01	568.532,95	
B. Otros ingresos de negocio	3.770.276,59	3.861.130,24	
a) Importes adicionales a las tasas	333.333,33	333.333,33	
b) Tarifas y otros (no incluido Marpol)	1.838.783,17	2.122.814,27	
c) Tarifas por el servicio de recepción de desechos generados por buques	1.598.160,09	1.404.982,64	
3. Trabajos realizados por la empresa para su activo	-	-	
5. Otros ingresos de explotación	4.403.664,53	10.676.449,52	
a) Ingresos accesorios y otros de gestión corriente	473.067,47	25.812,66	12
b) Subvenciones de explotación incorporadas al resultado del ejercicio	23.691,58	305.290,73	16
c) Ingresos traspasados al resultado por concesiones revertidas	601.905,48	599.346,14	12
d) Fondo de Compensación Interportuario recibido	3.305.000,00	9.746.000,00	9
6. Gastos de personal	(9.665.643,25)	(9.134.752,13)	12
a) Sueldos, salarios y asimilados	(6.891.904,20)	(6.688.363,59)	
b) Indemnizaciones	(157.930,21)	(396,62)	
c) Cargas sociales	(2.615.808,84)	(2.445.991,92)	
d) Provisiones	-	-	
7. Otros gastos de explotación	(14.103.878,40)	(14.327.712,26)	12
a) Servicios exteriores	(12.379.396,44)	(12.064.763,74)	
1. Reparaciones y conservación	(5.754.170,76)	(4.920.613,00)	
2. Servicios de profesionales independientes	(1.809.327,91)	(1.898.884,46)	
3. Suministros y consumos	(1.616.815,78)	(1.682.286,85)	
4. Otros servicios exteriores	(3.199.082,01)	(3.562.979,43)	
b) Tributos	(418.293,85)	(396.705,69)	
c) Pérdidas, deterioro y variación de provisiones por operaciones comerciales	833.134,49	(195.710,55)	
d) Otros gastos de gestión corriente	(387.309,26)	(193.133,73)	13
e) Aportación a Puertos del Estado art. 19.1.b) TRLPEMM	(876.013,52)	(805.398,54)	
f) Fondo de Compensación Interportuario aportado	(876.000,00)	(672.000,00)	9
8. Amortizaciones del inmovilizado	(22.409.847,65)	(18.730.830,19)	5,6,7
9. Imputación de subvenciones de inmovilizado no financiero y otras	4.907.257,97	4.033.322,97	16
10. Excesos de provisiones	224.634,17	-	13
11. Deterioro y resultado por enajenaciones del Inmovilizado	-	-	
a) Deterioros y pérdidas	-	-	
b) Resultados por enajenaciones y otras	-	-	
Otros resultados	-	-	
a) Ingresos excepcionales	-	-	
b) Gastos excepcionales	-	-	
A.1. RESULTADO DE EXPLOTACIÓN (1+3+5+6+7+8+9+10+11)	9.872.506,50	20.178.284,12	
12. Ingresos financieros	54.021,27	189.250,43	12
a) De participaciones en instrumentos de patrimonio	-	-	
b) De valores negociables y otros instrumentos financieros	50.982,23	67.495,08	
c) Incorporación al activo de gastos financieros	3.039,04	121.755,35	
13. Gastos financieros	(1.318.936,21)	(1.002.468,57)	12, 13
a) Por deudas con terceros	(1.318.936,21)	(1.000.308,49)	
b) Por actualización de provisiones	-	(2.160,08)	
14. Variación de valor razonable en instrumentos financieros	-	-	
16. Deterioro y resultado por enajenaciones de instrumentos financieros	-	-	
a) Deterioros y pérdidas	-	-	
b) Resultados por enajenaciones y otras	-	-	
A.2. RESULTADO FINANCIERO (12+13+14+16)	(1.264.914,94)	(813.218,14)	
A.3. RESULTADO ANTES DE IMPUESTOS (A.1+A.2)	8.607.591,56	19.365.065,98	
17. Impuesto sobre beneficios	-	-	
A.4. RESULTADO DEL EJERCICIO (A.3+17)	8.607.591,56	19.365.065,98	

ESTADO DE CAMBIOS EN EL PATRIMONIO NETO 2018

A) ESTADO DE INGRESOS Y GASTOS RECONOCIDOS (EN EUROS)

	31/12/2018	31/12/2017	Notas
A) Resultado de la cuenta de pérdidas y ganancias	8.607.591,56	19.365.065,98	
B) Ingresos y gastos imputados directamente al patrimonio neto (I+II+III+V)	1.551.725,84	7.748.296,43	
I. Por valoración de instrumentos financieros	(1.852,95)	(816,81)	9
1. Activos financieros disponibles para la venta	(1.852,95)	(816,81)	
2. Otros ingresos/gastos	-	-	
II. Por coberturas de flujos de efectivos	-	-	
III. Subvenciones, donaciones y legados	1.553.578,79	7.749.113,24	16
V. Efecto impositivo	-	-	
C) Transferencias a la cuenta de pérdidas y ganancias (VI+VII+VIII+IX)	(5.513.505,55)	(4.632.669,11)	
VI. Por valoración de activos y pasivos	-	-	
1. Activos financieros disponibles para la venta	-	-	
2. Otros ingresos/gastos	-	-	
VII. Por coberturas de flujos de efectivos	-	-	
VIII. Subvenciones, donaciones y legados	(5.513.505,55)	(4.632.669,11)	12, 16
IX. Efecto impositivo	-	-	
Total de ingresos y gastos reconocidos (A+B+C)	4.645.811,85	22.480.693,30	

B) ESTADO TOTAL DE CAMBIOS EN EL PATRIMONIO NETO (EN EUROS)

	Patrimonio	Resultados de ejercicios anteriores	Resultado del ejercicio	Ajustes por cambio de valor	Subvenciones, donaciones y legados recibidos	Total
A. SALDO, FINAL DEL AÑO 2016	304.039.112,99	59.036.789,41	10.319.170,40	72.687,08	158.444.972,49	531.912.732,37
I. Ajustes por cambios de criterio 2016 y anteriores	-	-	-	-	-	-
II. Ajustes por errores 2016 y anteriores	-	-	-	-	-	-
B. SALDO AJUSTADO, INICIO DEL AÑO 2017	304.039.112,99	59.036.789,41	10.319.170,40	72.687,08	158.444.972,49	531.912.732,37
I. Total ingresos y gastos reconocidos	-	-	19.365.065,98	(816,81)	3.116.444,13	22.480.693,30
II. Operaciones con socios o propietarios (*)	-	-	-	-	-	-
III. Otras variaciones del patrimonio neto	-	-	10.319.170,40	-	-	-
C. SALDO, FINAL DEL AÑO 2017	304.039.112,99	69.355.959,81	19.365.065,98	71.870,27	161.561.416,62	554.393.425,67
I. Ajustes por cambios de criterio 2017	-	-	-	-	-	-
II. Ajustes por errores 2017	-	-	-	-	-	-
D. SALDO AJUSTADO, INICIO DEL AÑO 2018	304.039.112,99	69.355.959,81	19.365.065,98	71.870,27	161.561.416,62	554.393.425,67
I. Total ingresos y gastos reconocidos	-	-	8.607.591,56	(1.852,95)	(3.959.926,76)	4.645.811,85
II. Operaciones con socios o propietarios (*)	-	-	-	-	-	-
III. Otras variaciones del patrimonio neto	-	-	19.365.065,98	-	-	-
E. SALDO, FINAL DEL AÑO 2018	304.039.112,99	88.721.025,79	8.607.591,56	70.017,32	157.601.489,86	559.039.237,52

ESTADO DE FLUJOS DE EFECTIVO 2018 (EN EUROS)

	2018	2017	Notas
A) FLUJOS DE EFECTIVO DE LAS ACTIVIDADES DE EXPLOTACIÓN (+/-1 +/-2 +/-3 +/-4)	25.609.252,98	32.246.598,01	
1. Resultado del ejercicio antes de impuestos	8.607.591,56	19.365.065,98	
2. Ajustes del resultado	18.281.944,88	14.578.045,89	
a) Amortización del inmovilizado (+)	22.409.847,65	18.730.830,19	5,6,7
b) Correcciones valorativas por deterioro (+/-)	-	-	
c) Variación de provisiones (+/-)	292.794,55	-	13
d) Imputación de subvenciones (-)	(4.907.257,97)	(4.033.322,97)	16
e) Resultados por bajas y enajenaciones del inmovilizado (+/-)	-	-	
f) Resultados por bajas y enajenaciones de instrumentos financieros (+/-)	-	-	
g) Ingresos financieros (+)	(54.021,27)	(189.250,43)	12
h) Gastos financieros (-)	1.318.936,21	1.002.468,57	12
i) Variación de valor razonable en instrumentos financieros (+/-)	-	-	
j) Ingresos tras pasados al resultado por concesiones revertidas (-)	(601.905,48)	(599.346,14)	12
k) Imputación a resultados de anticipos recibidos por ventas o prestación de servicios (-)	(333.333,33)	(333.333,33)	
l) Otros ingresos y gastos (+/-)	156.884,52	-	
3. Cambios en el capital corriente	39.523,92	(827.122,61)	
a) Existencias (+/-)	293.075,72	(61.983,64)	10
b) Deudores y otras cuentas a cobrar (+/-)	(296.160,60)	40.067,07	12
c) Otros activos corrientes (+/-)	(1.778,08)	110.254,85	12
d) Acreedores y otras cuentas a pagar (+/-)	481.491,06	(1.041.630,06)	12
e) Otros pasivos corrientes (+/-)	(415.974,45)	126.169,17	5
f) Otros activos y pasivos no corrientes (+/-)	(21.129,73)	-	
4. Otros flujos de efectivo de las actividades de explotación	(1.319.807,38)	(869.391,25)	
a) Pagos de intereses (-)	(1.257.162,88)	(938.535,16)	12
b) Cobros de dividendos (+)	-	-	
c) Cobros de intereses (+)	50.982,23	67.495,08	
d) Pago de principales e intereses de demora por litigios tarifarios (-)	-	-	
e) Cobros de OPPE para el pago de principales e intereses de demora por litigios tarifarios (+)	-	-	
f) Cobros (pagos) por impuesto sobre beneficios (+/-)	82,43	1.648,83	
g) Otros pagos (cobros) (+/-)	(113.709,16)	-	
B) FLUJOS DE EFECTIVO DE LAS ACTIVIDADES DE INVERSIÓN (7-6)	(23.766.751,77)	(37.155.573,07)	
6. Pagos por inversiones (-)	(27.769.729,45)	(37.155.573,07)	
a) Empresas del grupo y asociadas	-	-	
b) Inmovilizado intangible	(457.030,71)	(493.976,24)	7
c) Inmovilizado material	(27.312.698,74)	(36.171.157,60)	5
d) Inversiones inmobiliarias	-	(490.439,23)	6
e) Otros activos financieros	-	-	9
f) Activos no corrientes mantenidos para la venta	-	-	
g) Otros activos	-	-	
7. Cobros por desinversiones (+)	4.002.977,68	-	
a) Empresas del grupo y asociadas	-	-	
b) Inmovilizado intangible	-	-	
c) Inmovilizado material	2.977,68	-	5
d) Inversiones inmobiliarias	-	-	
e) Otros activos financieros	4.000.000,00	-	
f) Activos no corrientes mantenidos para la venta	-	-	
g) Otros activos	-	-	5,7
C) FLUJOS DE EFECTIVO DE LAS ACTIVIDADES DE FINANCIACIÓN (+/-9 +/-10)	2.904.700,07	21.284.131,92	
9. Cobros y pagos por instrumentos de patrimonio	9.251.862,45	116.741,74	
a) Subvenciones, donaciones y legados recibidos (+)	9.251.862,45	116.741,74	16
10. Cobros y pagos por instrumentos de pasivo financiero	(6.347.162,38)	21.167.390,18	
a) Emisión	-	27.647.162,38	
1. Deudas con entidades de crédito (+)	-	27.647.162,38	9
2. Deudas con empresas del grupo y asociadas (+)	-	-	
3. Otras deudas (+)	-	-	
b) Devolución y amortización de	(6.347.162,38)	(6.479.772,20)	
1. Deudas con entidades de crédito (-)	(6.347.162,38)	(6.479.772,20)	9
2. Deudas con empresas del grupo y asociadas (-)	-	-	
3. Otras deudas (-)	-	-	
E) AUMENTO/DISMINUCIÓN NETA DEL EFECTIVO O EQUIVALENTES (+/-A +/-B +/-C)	4.747.201,28	16.375.156,86	9
Efectivo o equivalentes al comienzo del ejercicio	27.623.938,66	11.248.781,80	
Efectivo o equivalentes al final del ejercicio	32.371.139,94	27.623.938,66	

CUADRO DE FINANCIACIÓN CORRESPONDIENTE AL EJERCICIO TERMINADO EL 31-12-2018 (EN EUROS)

APLICACIONES		2018	2017	ORÍGENES		2018
1. Altas de activo no corriente		28.038.899,81	40.642.670,68	1. Recursos procedentes de las operaciones		23.143.877,89
a) Adquisiciones de inmovilizado		28.017.770,08	38.652.452,95	2. Ampliaciones de patrimonio		-
<i>Inmovilizado intangible</i>		457.030,71	493.976,24	3. Fondo Comp. Interportuario recibido		3.305.000,00
<i>Inmovilizado material</i>		27.560.739,37	37.668.037,48	4. Subvenciones, donaciones y legados recibidos		1.553.578,79
<i>Inversiones inmobiliarias</i>			490.439,23	a) Subvenciones, donaciones y legados de capital		1.553.578,79
a) Adquisiciones de inmovilizado financiero		21.129,73	-	b) Otras subvenciones, donaciones y legados		-
<i>Instrumentos de patrimonio</i>		-	-	c) Ingresos por reversión de concesiones		-
<i>Subvenciones oficiales pendientes de cobro a l.p.</i>		-	-	5. Altas de pasivo no corriente		374.530,67
<i>Préstamos a l.p. concedidos al Fondo de Accesibilidad</i>		-	-	a) Deudas a l.p. con entidades de crédito		-
<i>Otras inversiones financieras</i>		21.129,73	-	b) Deudas a l.p. con proveedores de inmovilizado		-
c) Otras altas de activo no corriente		-	1.990.217,73	c) Deudas a l.p. con empresas del grupo y asociadas y otros		374.530,67
<i>Inmovilizado por concesiones revertidas</i>		-	1.990.217,73	d) Anticipos recibidos por ventas o prestación de servicios		-
d) <i>Transferencias de activos desde otros org. públicos</i>		-	-	6. Bajas de activo no corriente		4.075.833,31
2. Reducciones de patrimonio		-	-	a) Enajenación de inmovilizado intangible y material		2.977,68
3. Fondo Comp. Interportuario aportado		876.000,00	672.000,00	b) Enajenación de inversiones inmobiliarias		-
4. Bajas de pasivo no corriente		9.655.451,06	6.030.841,90	c) Enajenación de instrumentos de patrimonio		-
a) Canc./trasp. a c.p. de deudas con entidades de crédito		9.510.900,00	6.000.000,00	d) Enajenación de activos no corrientes mantenidos para la venta		-
b) Canc./trasp. a c.p. de deudas proveedores de inmovilizado		-	-	e) Cancel./trasp. c.p. de subvenciones a cobrar a l.p.		4.056.129,89
c) Canc./trasp. a c.p. de deudas empr. grupo y asoci. y otros		30.841,90	30.841,90	f) Cancel./trasp. c.p. de otras inversiones financieras a l.p.		16.725,74
d) Canc./trasp. a c.p. de periodificaciones a l.p.		-	-	g) Transferencias de activos a otros organismos públicos		-
e) Aplicación y traspaso a c.p. de provisiones a largo plazo		113.709,16	-	7. Otros orígenes		-
5. Otras aplicaciones		4.342,10	-			
TOTAL APLICACIONES		38.574.692,97	47.345.512,58	TOTAL ORÍGENES		32.452.820,66
EXCESO DE ORÍGENES SOBRE APLICACIONES		-	21.447.672,45	EXCESO DE APLICACIONES SOBRE ORÍGENES		6.121.872,31
(AUMENTO DE CAPITAL CIRCULANTE)				(DISMINUCIÓN DE CAPITAL CIRCULANTE)		

RECURSOS PROCEDENTES DE LAS OPERACIONES CORRESPONDIENTES AL EJERCICIO TERMINADO EL 31-12-18 (EN EUROS)

	2018	2017
RESULTADO DEL EJERCICIO	8.607.591,56	19.365.065,98
AJUSTES		
1. Fondo de Compensación Interportuario recibido (-)	(3.305.000,00)	(9.746.000,00)
2. Fondo de Compensación Interportuario aportado (+)	876.000,00	672.000,00
3. Amortizaciones del inmov. intangible, material e inversiones inmov. (+) (Cuadros 1, 2.3 y 3)	22.409.847,65	18.730.830,19
4. Correcciones valorativas por deterioro del activo no corriente (+/-) (Cuadros 1, 2.4, 3. 4 y 5)	-	-
5. Dotación/Exceso de provisiones para riesgos y gastos (+/-) (Cuadro 7a)	177.974,55	2.160,08
6. Resultados por bajas y enajenaciones del inmovilizado (+/-) (Cuadros 1, 2.5, 3.3 y 4.2)	-	-
7. Reclasificac. a gasto inmov. intangible y material e invers. inmov. (+/-) (Cuadros 1, 2, 2.4 y 3)	161.226,62	-
8. Imputación a resultados de subvenciones, donaciones y legados (Cuadro 6) (-)	(5.509.163,45)	(4.632.669,11)
9. Imputación a resultados de anticipos recibidos por ventas o prestac. de serv. a l.p. (Cuadro 8) (-)	(333.333,33)	(333.333,33)
10. Incorporación al activo de gastos financieros (Cuadros 1 y 2.1) (-)	(3.039,04)	(121.755,35)
11. Variación valor razonable instrumentos financieros (+/-) (Cuadros 4a, 4b y 8)	-	-
12. Ingresos y gastos por actualizaciones financieras (+/-) (Cuadros 4a, 4b, 5 y 8)	61.773,33	61.773,33
13. Ingresos de OPPE para el pago de principales e interes por litigios tarifarios (Cuadro 13)	-	-
14. Otros ajustes (+/-)	-	-
RECURSOS PROCEDENTES DE LAS OPERACIONES	23.143.877,89	23.998.071,79
(APLICADOS, en caso negativo)		

VARIACIÓN DEL CAPITAL CIRCULANTE CORRESPONDIENTE AL EJERCICIO TERMINADO EL 31-12-2018 (EN EUROS)

CONCEPTO	2018	2017
1. Existencias	(293.075,72)	61.983,64
2. Deudores comerciales y otras cuentas a cobrar	(3.329.349,86)	5.600.437,87
3. Inversiones en empresas del grupo y asociadas a c.p.	-	-
4. Inversiones financieras a c.p.	(4.000.000,00)	-
5. Efectivo y otros activos líquidos equivalentes	4.747.201,28	16.375.156,86
6. Provisiones a corto plazo	(114.820,00)	-
7. Deudas a corto plazo	(2.652.115,03)	(1.521.281,13)
8. Deudas con empresas del grupo y asociadas a corto plazo	(23.786,10)	2.257,45
9. Acreedores comerciales y otras cuentas a pagar	(457.704,96)	1.039.372,61
10. Periodificaciones	1.778,08	(110.254,85)
TOTAL VARIACIÓN DEL CAPITAL CIRCULANTE (*)	(6.121.872,31)	21.447.672,45

(*) Se considera como Capital circulante el Activo corriente, excluidos los activos no corrientes mantenidos para la venta, menos el Pasivo corriente.

Fondo de maniobra principio de ejercicio	35.069.574,68	13.621.902,23
Variación de circulante	(6.121.872,31)	21.447.672,45
Fondo de maniobra final de ejercicio	28.947.702,37	35.069.574,68



CARACTERÍSTICAS TECNICAS DE LOS PUERTOS



2. CARACTERÍSTICAS TÉCNICAS DE LOS PUERTOS

2.1 CONDICIONES GENERALES

PUERTO DE SANTA CRUZ DE TENERIFE	
2.1.1. SITUACIÓN	
Longitud	16°14'
Latitud	28°29'
2.1.2. RÉGIMEN DE VIENTOS	
Reinante	NE
Dominante	S.O.
2.1.3. RÉGIMEN DE TEMPORALES	
Altura significativa máxima de oleaje (Hs Máx)	2,44
Periodo de pico (Tp) asociado a Hs Máx	14,94 seg
Dirección media de procedencia (Dir) asociado a Hs Máx	043° (NE)
2.1.4. NIVEL DEL MAR Y MAREAS	
Máxima carrera de marea registrada en el año	
Bajamar mínima registrada en el año respecto al cero del puerto	
Pleamar máxima registrada en el año respecto al cero del puerto	
2.1.5 ENTRADA	
2.1.5.1. CANAL DE ENTRADA	
2.1.5.1.1. CANAL DE ENTRADA: DÁRSENA DE LOS LLANOS	
Orientación	SO
Ancho (m)	100 m
Longitud (m)	2.500 m
Calado en B.M.V.E. (m)	90 m
Naturaleza del fondo	rocoso

2.1.5.1.2. CANAL DE ENTRADA: DÁRSENA DE ANAGA	
Orientación	SO
Ancho (m)	400 m
Longitud (m)	3.000 m
Calado en B.M.V.E. (m)	120 m
Naturaleza del fondo	rocoso
2.1.5.1.3. CANAL DE ENTRADA: DÁRSENA DEL ESTE	
Orientación	SO
Ancho (m)	110 m
Longitud (m)	1.500 m
Calado en B.M.V.E. (m)	50 m
Naturaleza del fondo	rocoso
2.1.5.1.4. CANAL DE ENTRADA: DÁRSENA DE PESCA	
Orientación	SO
Ancho (m)	100 m
Longitud (m)	2.500 m
Calado en B.M.V.E. (m)	40 m
Naturaleza del fondo	rocoso
2.1.5.2. BOCA DE ENTRADA	
2.1.5.2.1. BOCA DE ENTRADA: DÁRSENA DE LOS LLANOS	
Orientación	SO
Ancho (m)	150 m
Calado en B.M.V.E. (m)	45 m
Máxima corriente controlada	2,70 nudos
2.1.5.2.2. BOCA DE ENTRADA: DÁRSENA DE ANAGA	
Orientación	NE
Ancho (m)	675 m.
Calado en B.M.V.E. (m)	55 m.
Máxima corriente controlada	2,70 nudos
2.1.5.2.3. BOCA DE ENTRADA: DÁRSENA DEL ESTE	
Orientación	SO
Ancho (m)	150 m.
Calado en B.M.V.E. (m)	46 m.
Máxima corriente controlada	2,70 nudos
2.1.5.2.4. BOCA DE ENTRADA: DÁRSENA DE PESCA	
Orientación	SO
Ancho (m)	127 m.
Calado en B.M.V.E. (m)	6 m.
Máxima corriente controlada	2,70 nudos

2.1.5.3. UTILIZACIÓN DE REMOLCADORES DE ENTRADA Y SALIDA								
Nombre	Propietario	Energía que emplea	Potencia (H.P.)	Eslora (m)	Manga (m)	Puntal (m)	Año de construcción	
VB CANARIAS	GRUPO BOLUDA	MOTOR GASOIL	5.508	30,5	10,5	5,4	2003	
VB TENERIFE			4.134	30	10,5	5,4	1999	
VB RISBAN			3.518	29,7	9,95	4,9	1988	
BOLUDA GARBI			2.050	23,8	7,5	4,2	1973	

2.1.1. SITUACIÓN	
Longitud	16°29' W
Latitud	28°04' N

2.1.2. RÉGIMEN DE VIENTOS	
Reinante	NE
Dominante	NE

2.1.3. RÉGIMEN DE TEMPORALES	
Altura significativa máxima de oleaje (Hs MAX)	
Periodo de pico (Tp) asociado a Hs máx	
Dirección media de procedencia (Dir) asociado a Hs Max	

2.1.4. NIVEL DEL MAR Y MAREAS	
Máxima carrera de marea registrada en el año	
Bajamar mínima registrada en el año respecto al cero del puerto	
Pleamar máxima registrada en el año respecto al cero del puerto	

2.1.5 ENTRADA	
2.1.5.1. CANAL DE ENTRADA	
Orientación	S.W.
Ancho (m)	200 m.
Longitud (m)	2.500 m.
Calado en B.M.V.E. (m)	24 m.
Naturaleza del fondo	Arena
2.1.5.2. BOCA DE ENTRADA	
Orientación	S.W.
Ancho (m)	315 m.
Calado en B.M.V.E. (m)	26 m.
Máxima corriente controlada (nudos)	

2.1.5.3. UTILIZACIÓN DE REMOLCADORES DE ENTRADA Y SALIDA							
Nombre	Propietario	Energía que emplea	Potencia (HP.)	Eslora (m)	Manga (m)	Puntal (m)	Año de construcción
VB MULETON	GRUPO BOLUDA	MOTOR GASOIL	5.032	30,7	10,8	5,6	1999

2.1.1. SITUACIÓN	
Longitud	16°43'
Latitud	28°03'

2.1.2. RÉGIMEN DE VIENTOS	
Reinante	N.O
Dominante	S.E

2.1.3. RÉGIMEN DE TEMPORALES	
Altura significativa máxima de oleaje (Hs MAX)	
Periodo de pico (Tp) asociado a Hs máx	
Dirección media de procedencia (Dir) asociado a Hs Max	

2.1.4. NIVEL DEL MAR Y MAREAS	
Máxima carrera de marea registrada en el año	
Bajamar mínima registrada en el año respecto al cero del puerto	
Pleamar máxima registrada en el año respecto al cero del puerto	

2.1.5 ENTRADA	
2.1.5.1. CANAL DE ENTRADA	
Orientación	S.E.
Ancho (m)	200 m.
Longitud (m)	2.500 m.
Calado en B.M.V.E. (m)	20 m.
Naturaleza del fondo	Arena

2.1.5.2. BOCA DE ENTRADA	
Orientación	S.E.
Ancho (m)	300 m.
Calado en B.M.V.E. (m)	10 m.
Máxima corriente controlada (nudos)	1 nudo

2.1.5.3. UTILIZACIÓN DE REMOLCADORES DE ENTRADA Y SALIDA	
No se utilizan remolcadores	

2.1.1. SITUACIÓN		
PUERTO DE SANTA CRUZ DE LA PALMA		
Longitud		17°46'
Latitud		28°40'

2.1.2. RÉGIMEN DE VIENTOS		
Reinante		NE
Dominante		SE

2.1.3. RÉGIMEN DE TEMPORALES		
Altura significativa máxima de oleaje (Hs max)		2,7
Periodo de pico (Tp) asociado a Hs max		0,05
Dirección media de procedencia (Dir) asociado a Hs max		SE

2.1.4. NIVEL DEL MAR Y MAREAS		
Máxima carrera de marea registrada en el año		
Bajamar mínima registrada en el año respecto al cero del puerto		
Pleamar máxima registrada en el año respecto al cero del puerto		

2.1.5 ENTRADA		
2.1.5.1. CANAL DE ENTRADA		
Orientación		SE
Ancho (m)		750
Longitud (m)		2.000 m.
Calado en B.M.V.E. (m)		40 m
Naturaleza del fondo		Rocoso

2.1.5.2. BOCA DE ENTRADA		
Orientación		SE
Ancho (m)		350 m.
Calado en B.M.V.E. (m)		20 m.
Máxima corriente controlada (nudos)		1 nudo

2.1.5.3. UTILIZACIÓN DE REMOLCADORES DE ENTRADA Y SALIDA								
Nombre	Propietario	Energía que emplea	Potencia (HP)	Eslora (m)	Manga (m)	Puntal (m)	Año de construcción	
VB BLAS	GRUPO BOLLUDA	GASOIL	2.200	23,8	7,52	4,2	1977	

PUERTO DE SAN SEBASTIÁN DE LA GOMERA		
2.1.1. SITUACIÓN		
Longitud		17°06'
Latitud		28°06'

2.1.2. RÉGIMEN DE VIENTOS		
Reinante		NE
Dominante		SO

2.1.3. RÉGIMEN DE TEMPORALES		
Altura significativa máxima de oleaje (Hs max)		
Periodo de pico (Tp) asociado a Hs max		
Dirección media de procedencia (Dir) asociado a Hs max		

2.1.4. NIVEL DEL MAR Y MAREAS		
Máxima carrera de marea registrada en el año		
Bajamar mínima registrada en el año respecto al cero del puerto		
Pleamar máxima registrada en el año respecto al cero del puerto		

PUERTO DE LA ESTACA		
2.1.1. SITUACIÓN		
Longitud		17°55'
Latitud		27°47'

2.1.2. RÉGIMEN DE VIENTOS		
Reinante		NE
Dominante		SO

2.1.3. RÉGIMEN DE TEMPORALES		
Altura significativa máxima de oleaje (Hs max)		
Periodo de pico (Tp) asociado a Hs max		
Dirección media de procedencia (Dir) asociado a Hs max		

2.1.4. NIVEL DEL MAR Y MAREAS		
Máxima carrera de marea registrada en el año		
Bajamar mínima registrada en el año respecto al cero del puerto		
Pleamar máxima registrada en el año respecto al cero del puerto		

2.1.5 ENTRADA		
2.1.5.1. CANAL DE ENTRADA		
Orientación		S.O.
Ancho (m)		150 m.
Longitud (m)		2.500 m.
Calado en B.M.V.E. (m)		25 m.
Naturaleza del fondo		Arena

2.1.5.2. BOCA DE ENTRADA		
Orientación		S.O.
Ancho (m)		150 m
Calado en B.M.V.E. (m)		20 m.

Máxima corriente controlada (nudos)		1,5 nudos
-------------------------------------	--	-----------

2.1.5.3. UTILIZACIÓN DE REMOLCADORES DE ENTRADA Y SALIDA		
No se utilizan remolcadores		

2.1.5 ENTRADA		
2.1.5.1. CANAL DE ENTRADA		
Orientación		S.O.
Ancho (m)		400 m.
Longitud (m)		2.500 m.
Calado en B.M.V.E. (m)		30 m.
Naturaleza del fondo		Arena

2.1.5.2. BOCA DE ENTRADA		
Orientación		S.O.
Ancho (m)		240 m.
Calado en B.M.V.E. (m)		18 m.
Máxima corriente controlada (nudos)		2,5 nudos

2.1.5.3. UTILIZACIÓN DE REMOLCADORES DE ENTRADA Y SALIDA		
No se utilizan remolcadores		

2.1.5.4 MAYOR BUQUE ENTRADO EN EL ÚLTIMO AÑO

PUERTO DE SANTA CRUZ DE TENERIFE				
Características	Mayor eslora		Mayor calado	
	Zona 1	Zona 2	Zona 1	Zona 2
Nombre	QUEEN MARY	OLYMPIC LIGHT	BOLETTE DOLPHIN	OLYMPIC LIBERTY
Nacionalidad	REINO UNIDO	GRECIA	SINGAPUR	GRECIA
G.T.	148.528	160.278	51.437	160.038
T.P.M.				
Eslora	345,03	333	228,93	333
Calado	10,3	22,52	16,5	22,52
Tipo	PASAJE CRUCERO	PETROLERO	BUQUE PERFORADOR	PETROLERO
Calado real a la entrada o salida	10,03	11,2	16,5	21,5

PUERTO DE LOS CRISTIANOS				
Características	Mayor eslora		Mayor calado	
	Zona 1	Zona 2	Zona 1	Zona 2
Nombre	VOLCAN DE TABURIENTE	VOLCAN DE TABURIENTE	VOLCAN DE TABURIENTE	VOLCAN DE TABURIENTE
Nacionalidad	ESPAÑA	ESPAÑA	ESPAÑA	ESPAÑA
G.T.	12.895	12.895	12.895	12.895
T.P.M.				
Eslora	130,45	130,45	130,45	130,45
Calado	5	5	6,5	5
Tipo	RORO PASAJE	RORO PASAJE	RORO PASAJE	RORO PASAJE
Calado real a la entrada o salida	5	5	5	5

PUERTO DE SANTA CRUZ DE LA PALMA				
Características	Mayor eslora		Mayor calado	
	Zona 1	Zona 2	Zona 1	Zona 2
Nombre	INDEPENDENCE OF THE SEAS		INDEPENDENCE OF THE SEAS	
Nacionalidad	BAHAMAS		BAHAMAS	
G.T.	154.407		154.407	
T.P.M.				
Eslora	339		339	
Calado	8,5		8,55	
Tipo	PASAJE CRUCERO		PASAJE CRUCERO	
Calado real a la entrada o salida	8,55		8,5	

PUERTO DE LA SAN SEBASTIÁN DE LA GOMERA				
Características	Mayor eslora		Mayor calado	
	Zona 1	Zona 2	Zona 1	Zona 2
Nombre	MEIN SCHIFF4	OCEAN MAJESTY	MEIN SCHIFF4	OCEAN MAJESTY
Nacionalidad	MALTA	PORTUGAL	MALTA	PORTUGAL
G.T.	99.526	10.417	99.526	10.417
T.P.M.				
Eslora	293,6	130,64	293,6	130,64
Calado	8,05	5,42	8,05	5,42
Tipo	CRUCERO/PAX	CRUCERO/PAX	CRUCERO/PAX	CRUCERO/PAX
Calado real a la entrada o salida	8,05	5,42	8,05	5,42

PUERTO DE LA ESTACA				
Características	Mayor eslora		Mayor calado	
	Zona 1	Zona 2	Zona 1	Zona 2
Nombre	AIDAvita		AIDAvita	
Nacionalidad	ITALIA		ITALIA	
G.T.	42.289		42.289	
T.P.M.				
Eslora	202,81		202,81	
Calado	6,3		6,3	
Tipo	CRUCERO/PAX		CRUCERO/PAX	
Calado real a la entrada o salida	6,3		6,3	

2.1.6 SUPERFICIE DE FLOTACIÓN (Ha)

2.1.6.1. Zona I:					
Situación	Antepuerto	Dársenas			Total Ha
		Comerciales	Pesqueras	Resto	
PUERTO DE SANTA CRUZ DE TENERIFE					
TOTAL ZONA I		117,30	16,60	83,60	217,50

2.1.6.2. Zona II				
Situación	Accesos	Fondeadero	Resto	Total Ha
PUERTO DE SANTA CRUZ DE TENERIFE				
TOTAL ZONA II		8.689		8.689

2.1.6.1. Zona I:					
Situación	Antepuerto	Dársenas			Total Ha
		Comerciales	Pesqueras	Resto	
PUERTO DE LOS CRISTIANOS					
TOTAL ZONA I		26,10		1,20	27,30

2.1.6.2. Zona II				
Situación	Accesos	Fondeadero	Resto	Total Ha
PUERTO DE LOS CRISTIANOS				
TOTAL ZONA II		235,2		235,2

2.1.6.1. Zona I:					
Situación	Antepuerto	Dársenas			Total Ha
		Comerciales	Pesqueras	Resto	
PUERTO DE LA PALMA					
TOTAL ZONA I		20,60	1,30	2,30	24,20

2.1.6.2. Zona II				
Situación	Accesos	Fondeadero	Resto	Total Ha
PUERTO DE LA PALMA				
TOTAL ZONA II		928,5		928,5

2.1.6.1. Zona I					
Situación	Antepuerto	Dársenas			Total Ha
		Comerciales	Pesqueras	Resto	
PUERTO DE LA GOMERA					
TOTAL ZONA I		28,90		2,90	31,80

2.1.6.2. Zona II				
Situación	Accesos	Fondeadero	Resto	Total Ha
PUERTO DE LA GOMERA				
TOTAL ZONA II		1.039,5		1.039,5

2.1.6.1. Zona I					
Situación	Antepuerto	Dársenas			Total Ha
		Comerciales	Pesqueras	Resto	
PUERTO DE LA ESTACA					
TOTAL ZONA I		13,60		2,20	15,80

2.1.6.2. Zona II				
Situación	Accesos	Fondeadero	Resto	Total Ha
PUERTO DE LA ESTACA				
TOTAL ZONA II		541,2		541,2

2.1.6.1. Zona I					
Situación	Antepuerto	Dársenas			Total Ha
		Comerciales	Pesqueras	Resto	
Puerto de Granadilla					
TOTAL ZONA I		75,5			75,5

2.1.6.2. Zona II				
Situación	Accesos	Fondeadero	Resto	Total Ha
Puerto de Granadilla				
TOTAL ZONA II		3.480,0		3.480,0

2.2 INSTALACIONES AL SERVICIO DEL COMERCIO MARÍTIMO

2.2.1 MUELLES Y ATRAQUES

2.2.1.1 Clasificación por Dársenas

PUERTO SANTA CRUZ TENERIFE	Longitud (m)	Calado (m)	Ancho (m)	Empleos
DÁRSENAS COMERCIALES:				
Dársena de Los Llanos				
L1.A	234,00	8	62,00	Deportivo
L1.B	139,00	8	97,00	Deportivo-Polivalente
L2	390,00	8	134,00	Polivalente
DL1	211,00	8	60,00	Polivalente
DL2	233,00	8	25,00	Marina Deportiva
DL3	525,00	8	25,00	Deportivo-Polivalente
DL4	244,00	12	13,00	Polivalente
DL5	424,00	12	13,00	Polivalente
DJ. NORTE	75,00	8	16,00	Polivalente
DJ. SUR	73,00	8	16,00	Polivalente
DI. CENTRAL INTERIOR	253,00	5	40,00	Deportivo-Polivalente
DI. CENTRAL EXTERIOR	179,00	5	40,00	Deportivo-Polivalente
TOTAL:	2.980,00	5 a 12		
Dársena de Anaga				
1ª ALINEACIÓN	168,00	6,5	23,00	Atraques Ro-Ro
2ª ALINEACIÓN	395,00	8,5	107,00	Cruceros y Atraques Ro-Ro
3ª ALINEACIÓN	382,00	10	157,00	Atraques Ro-Ro
MUELLE NORTE	103,00	8	40,00	Atraques Ro-Ro
PANTALÁN ANAGA RIBERA	200,00	8	25,00	Atraques Ro-Ro
PANTALÁN ANAGA DIQUE	200,00	8	25,00	Atraques Ro-Ro
SUR 1ª ALINEACIÓN	83,00	8	50,00	Atraques Ro-Ro
SUR 2ª ALINEACIÓN	463,00	10	20,00	Cruceros
SUR 3ª ALINEACIÓN	805,00	12	20,00	Cruceros
TOTAL:	2.799,00	6,5 a 12		
Dársena Dique del Este				
1ª ALINEACIÓN	181,00	12	30,00	Graneles Líquidos
2ª ALINEACIÓN	696,00	19	16,00	Graneles Líquidos
3ª ALINEACIÓN	315,00	16	16,00	Graneles Sólidos
CONTRADIQUE NORTE	130,00	14	13,00	Polivalente
MUELLE BUFADERO	479,00	14	260,00	Contenedores
MUELLE CONTENEDORES	694,00	16	257,00	Contenedores
CONTRADIQUE SUR	92,00	15	13,00	Contenedores
TOTAL:	2.587,00	12 a 16		
Muelle La Hondura				
DIQUES DE ALBA	97,00	16		Graneles Líquidos
MUELLE CIEGO	150,00	6		Graneles Líquidos
TOTAL:	247,00	6 a 16		
Dársena Pesquera				
1ª ALINEACIÓN	623,00	6	120,00	Pesca
2ª ALINEACIÓN	151,00	6	30,00	Pesca
3ª ALINEACIÓN	1.010,00	6	32,00	Graneles-Deportivo-Pesca
TOTAL:	1.784,00	6		
TOTAL DÁRSENAS	10.397,00	6 a 16		

PUERTO DE GRANADILLA	Longitud (m)	Calado (m)	Ancho (m)	Empleos
1ª ALINEACIÓN (VERTICAL) TRAMO I	24	16	16,85	Atraque
1ª ALINEACIÓN (VERTICAL) TRAMO II	58	20	16,85	Atraque
2ª ALINEACIÓN TRAMO I	278	20	16,85	Atraque
2ª ALINEACIÓN TRAMO II	383	24	16,8	Atraque
3ª ALINEACIÓN	852	24	16,7	Atraque
MORRO	131	20	14,5	Atraque
MUELLE DE RIBERA NORTE	298	16	24 (*)	Atraque
MUELLE DE RIBERA SUR	168	16	13,95	Atraque
CONTRADIQUE VERTICAL	284	16	11,7	Atraque
TOTAL GRANADILLA	2.476	16 A 24		

(*) ancho pavimentado

PUERTO DE LOS CRISTIANOS	Longitud (m)	Calado (m)	Ancho (m)	Empleos
1ª ALINEACIÓN	110	6	45	Atraques Ro-Ro
2ª ALINEACIÓN	120	6	21	Atraques Ro-Ro
TRANSVERSAL EXTERIOR	82	4,5	23	Pesca-acuicultura
TRANSVERSAL INTERIOR	27	4,5	7	Deportivo-Excursiones
MUELLE VIEJO INTERIOR	73	3	5	Deportivo-Excursiones
MUELLE VIEJO EXTERIOR	73	3	5	Deportivo-Excursiones
MUELLE PESQUERO	90	3	5	Pesca
TOTAL LOS CRISTIANOS	575	3 a 6		

PUERTO SANTA CRUZ DE LA PALMA	Longitud (m)	Calado (m)	Ancho (m)	Empleos
3ª ALINEACIÓN	314	12	15	Cruceros
2ª ALINEACIÓN	235,5	10	40	Cruceros
MUELLE POLIVALENTE	414	9	105	Contenedores atraques RO-RO y graneles líquidos
PANTALÁN	143	9	9	Atraques Ro-Ro
1ª ALINEACIÓN	195	8	40	Atraques Ro-Ro
DEPORTIVO 1ª AL	82	6		Deportivo
DEPORTIVO 2ª AL	134	6		Deportivo
DEPORTIVO 3ª AL	178	6	9	Deportivo
MUELLE DE RIBERA	162	6	42	Deportivo
PESQUERO 1ª AL	118	2 a 4	6 a 20	Pesca
PESQUERO 2ª AL	71	2 a 4	6 a 20	Pesca
PESQUERO 3ª AL	110	2 a 4	6 a 20	Pesca
TOTAL LA PALMA	2.156,5	2 a 12		

PUERTO DE SAN SEBASTIÁN DE LA GOMERA	Longitud (m)	Calado (m)	Ancho (m)	Empleos
1ª ALINEACIÓN	130	8	40	Atraques Ro-Ro
2ª ALINEACIÓN	158	10	18-42	Atraques Ro-Ro
3ª ALINEACIÓN	341	12	12-15	Cruceros
DIQUE DÁRSENA INTERIOR	45	4	7	Deportivo
RIBERA	100	3	55	Deportivo
DEPORTIVO 1ª AL	124	3	7	Deportivo
DEPORTIVO 2ª AL	159	3	7	Deportivo
TOTAL LA GOMERA	1.057	3 a 12		

PUERTO DE LA ESTACA (EL HIERRO)	Longitud (m)	Calado (m)	Ancho (m)	Empleos
1ª ALINEACIÓN	150	10	30	Atraques Ro-Ro
2ª ALINEACIÓN	224	14	14	Cruceros
CIERRE	34	7,5	11	Deportivo
RIBERA	190	3,75	45	Deportivo
DEPORTIVO 1	116	2,75	15	Deportivo
DEPORTIVO 2	50	7,75	12	Deportivo
TOTAL EL HIERRO:	764	2,75 a 14		

2.2.2 SUPERFICIE TERRESTRE Y ÁREAS DE DEPÓSITO (m²)

2.2.2.1 Clasificación por empleos y calados

PUERTO DE SANTA CRUZ DE TENERIFE								
Dársena	Empleo	Metros lineales con calado "C" (m)					TOTALES	C<4
		C>=12	12>C>=10	10>C>=8	8>C>=6	6>C>=4		
Los Llanos	Polivalente	668		1.880	432		2.980	
Anaga	Cruceros y polivalente	805	845	981	168		2.799	
Este	Contenedores, graneles sólidos y líquidos	2.587					2.587	
Pesca	Pesca y polivalente				1.784		1.784	
La Hondura	Graneles líquidos	97			150		247	
	TOTAL	4.157	845	2.861	2.534		10.397	

PUERTO DE GRANADILLA					
Puerto	Empleo	Metros lineales con calado "C" (m)			TOTALES
		C>=23	C>=19	C>=16	
Dique exterior	Primera alineación		58	24	83
	Segunda alineación	384	279		663
	Tercera alineación	857			857
	Morro dique		132		132
Contradique				284	284
Muelles	Muelle ribera Norte			298	298
	Muelle ribera Sur			169	169
					2.486

RESTO DE PUERTOS								
Puerto	Empleo	Metros lineales con calado "C" (m)					Totales	C<4
		C>=12	12>C>=10	10>C>=8	8>C>=6	6>C>=4		
Los Cristianos	Del servicio					339	575	236
La Palma	Del servicio	314	236	752	556		2.157	299
La Gomera	Del servicio	341	158	130		45	1.057	383
La Estaca	Del servicio	224	150		84		764	306
	TOTAL	655	394	882	556		3.789	

2.2.2.2 Superficie terrestre y áreas de depósito (m2)

Muelle	Designación	Almacenes			Viales	Resto	Total
		Descubiertos)	Cubiertos y abiertos	Cerrados			
Santa Cruz de Tenerife	La Hondura. Combustibe	53.852					53.852
Santa Cruz de Tenerife	Los Llanos	74.838	27.224	36.912			138.974
Santa Cruz de Tenerife	Dársena de Anaga	90.187	35.445	21.163		55.564	202.359
Santa Cruz de Tenerife	Valleseco	89.719				3.811	93.530
Santa Cruz de Tenerife	La Jurada	343.656					343.656
Santa Cruz de Tenerife	Bufadero					120.454	120.454
Santa Cruz de Tenerife	Dársena pesquera	36.293	65.385	62.750		579.999	744.427
Santa Cruz de Tenerife	Litoral de San Andrés	8.682			150.140		158.822
Santa Cruz de Tenerife	Autovía de San Andrés	2.250			166.913		169.163
San Sebastián de La Gomera	Polivalente				9.950	19.860	29.810
Los Cristianos	Polivalente				2.800	33.690	36.490
Santa Cruz de la Palma	Dique Este		1.876		14.948	19.873	36.697
Santa Cruz de la Palma	Polivalente	39.940			4.060		44.000
Santa Cruz de la Palma	Camesa		568				568
Santa Cruz de la Palma	Cementos.Polivalente		600				600
Santa Cruz de la Palma	Muelle Ribera	7.342			4.340	18.668	30.350
La Estaca	Area funcional	11.400			2.450	9.950	23.800
TOTAL AUTORIDAD PORTUARIA		758.159	131.098	120.825	355.601	861.869	2.227.552

2.2.3 ALMACENES FRIGORÍFICOS Y FÁBRICAS DE HIELO

Almacenes frigoríficos / Cold storage				
Situación	Denominación	Propietario	Capacidad de almacenamiento (m ³)	Observaciones
Santa Cruz Darsena Pesca	Concesión Administrativa	FRIGORÍFICOS DE TENERIFE	12.000	
Santa Cruz Darsena Pesca	Concesión Administrativa	SUPERMERCADOS NORTETENERIFE SL	4.641	
Santa Cruz Darsena Pesca	Concesión Administrativa	RIZO Y REYES DISTRIBUCIÓN	2.775	
Santa Cruz Darsena Pesca	Concesión Administrativa	FREIREMAR SA	8.275	
Santa Cruz Darsena Pesca	Concesión Administrativa	JAIME LLORCA SA	2.780	
Santa Cruz Darsena Pesca	Concesión Administrativa	ROSAPESCA	2.600	
Santa Cruz Darsena Pesca	Concesión Administrativa	FRIGORÍFICO FRANT SL	3.820	
Santa Cruz Darsena Pesca	Concesión Administrativa	CABILDO INSULAR DE TENERIFE	4.850	
Santa Cruz Darsena Pesca	Concesión Administrativa	PESCADOS RAMÓN E HIJOS	5.120	
Santa Cruz Darsena Pesca	Concesión Administrativa	LANZATELDE COMERCIAL SL	20.000	
Fabricas de hielo				
Situación	Denominación	Propietario r	Capacidad de producción (Tm/día)	Observaciones
Santa Cruz Darsena Pesca	Asistencia Técnica	EULEN	6.230	Ubicada en la Lonja de Pesca

2.2.4 ESTACIONES MARÍTIMAS

Situación	Propietario	Tráfico que sirve	Superficie (m ²)
Muelle Ribera (S/C TFE)	AUTORIDAD PORTUARIA	Líneas Regulares	4.320
Muelle Ribera (S/C TFE)	AUTORIDAD PORTUARIA	Cruceros	10.020
Muelle Norte (S/C TFE)	AUTORIDAD PORTUARIA	Líneas Regulares	2.200
LOS CRISTIANOS	AUTORIDAD PORTUARIA	Líneas Regulares	770
LA PALMA	AUTORIDAD PORTUARIA	Interinsular, cruceros	1.365
LA PALMA	AUTORIDAD PORTUARIA	Líneas Regulares	400
LA GOMERA	AUTORIDAD PORTUARIA	Líneas regulares y cruceros	1.036
LA ESTACA (EL HIERRO)	AUTORIDAD PORTUARIA	Líneas regulares y cruceros	2.333

2.2.5 INSTALACIONES PESQUERAS

Clase de instalación	Situación	Superficie (m ²)
Lonja de pescado	Edificio Comercialización de la Pesca	3.600
Preparación y envase del pescado		
Casetas para industrias de pesca		
Secaderos de redes		

LONJA DE PESCADO:

SANTA CRUZ DE TENERIFE			
Clase de instalación	Propietario	Situación	Superficie parcela (m ²)
LONJA DE PESCADO:	Frigoríficos de Tenerife, S.A.	Dársena de Pesca	4.802,67
	Supermercados Nortetenerife S.L.		3.109,00
	Rizo y Reyes Distribución		913,48
	Freiremar, S.A.		3.060,00
	Jaime Llorca, S.A.		1.333,00
	Rosapesca, S.L.		1.505,00
	Frigoríficos Frant S.L.		1.462,00
	Cabildo Insular de Tenerife		3.769,00
	Lanzateide Comercial, S.A.		3.896,85
	Pescados Ramón e Hijos		5.576,00

LOS CRISTIANOS			
Clase de instalación	Propietario	Situación	Superficie parcela (m ²)
Lonja pesquera del puerto	Cofradía de Pescadores	Muelle pesquero	570

SANTA CRUZ DE LA PALMA			
Clase de instalación	Propietario	Situación	Superficie parcela (m ²)
Muelle pesquero	Cofradía de Pescadores	Muelle pesquero	162,15
Almacenes para pesca	Cofradía de Pescadores		468
Casetas para pesca	Cofradía de Pescadores		456

2.2.6 EDIFICACIONES E INSTALACIONES DE USO PÚBLICO

SANTA CRUZ DE TENERIFE			
Situación	Propietario	Uso	Características
Sede Autoridad Portuaria. Avda. Fco. La Roche	Autoridad Portuaria	Administrativo	4.033 m ²
Almacenes y talleres. Barrio de la Alegria	Autoridad Portuaria	Talleres y almacenes	Parcela de 8.150 m ²
Estación Cruceiros Muelle Ribera	Autoridad Portuaria	Estación Cruceiros	10.020 m ²
Rellenos Cueva Bermeja	Autoridad Portuaria	Centro de Inspección Portuaria	Parcela de 8.035 m ² ; Edificación Planta 0: 2.882,85m ² ; Planta 11.352,77 m ²
Avda. Fco. La Roche	Autoridad Portuaria	Restaurante Chino	167,65 m ²
Dársena de Pesca	Autoridad Portuaria	Canchas de paddle	1.446,79 m ²
Dársena de Pesca	Autoridad Portuaria	Canchas deportivas	2.261 m ²
Dársena de Pesca	Autoridad Portuaria	Subestación reductora 66/22	2.112,79 m ²
Via San Andrés (margen d'cho.)	Autoridad Portuaria	Gasolinera	3.000 m ²
Via San Andrés (margen izquierdo)	Autoridad Portuaria	Gasolinera	2.026 m ²
Via Litoral	Real Club Nautico	Club Nautico	16.808,84 m ²
Los Llanos	Autoridad Portuaria	Caseta de báscula	23 m ²
Los Llanos	Autoridad Portuaria	Caseta de control	4 m ²
Los Llanos	Cabildo Insular de Tfe.	Auditorio	6.741 m ²
Los Llanos	Autoridad Portuaria	Salvamento Marítimo	3.990 m ²
Barrio de la Alegria	Autoridad Portuaria	Central Eléctrica	138,50 m ²
Muelle de Enlace (Invernadero)	Autoridad Portuaria	Terminal de Pasajeros	420 m ²
Muelle de Enlace	Autoridad Portuaria	Terminal de Pasajeros y zona de preembarque	Total superficie 9.662,67 m ²
Muelle de Enlace	Autoridad Portuaria	Caseta de control	4 m ²
Muelle de Enlace	Autoridad Portuaria	Cafetería	260 m ²
El Bufadero	Autoridad Portuaria	Caseta de control	5 m ²

LOS CRISTIANOS			
Situación	Propietario	Uso	Características
Estación Marítima	Autoridad Portuaria	Oficina Distrito Marítimo	53,1 m ²
Estación Marítima	Autoridad Portuaria	Oficinas Fred Olsen	17,28 m ²
Estación Marítima	Autoridad Portuaria	Oficinas Naviera Armas	74,97 m ²
Estación Marítima	Autoridad Portuaria	Rent a Car Cicar	8,64 m ²
Junto rampa de acceso al Puerto	Instituto Social de La Marina	Administrativo/ social	Edificación de cuatro plantas con una sup. media por planta de 400 m ²
Estación Marítima	Autoridad Portuaria	Cafetería	193,77 m ²
Estación Marítima	Autoridad Portuaria	Oficinas Policía Portuaria, administración...	98,7 m ²
Muelle Transversal	Autoridad Portuaria	Gasolinera náutica	211,50 m ²

LA PALMA			
Situación	Propietario	Uso	Características
Vivienda	Autoridad Portuaria	Vivienda	302 m ²
Solar Chalet del puerto	Autoridad Portuaria	Jardines de la vivienda	1.528 m ²
Dársena embaraciones menores	Autoridad Portuaria	Oficinas Cruz Roja	95,76 m ²
Dársena embaraciones menores	Autoridad Portuaria	Bar-restaurante	35 m ²
Antigua Est. Marítima	Autoridad Portuaria	Oficinas Cabildo de Santa Cruz de La Palma	19m ²
Antigua Est. Marítima	Autoridad Portuaria	Bar	57 m ²
Antigua Est. Marítima	Autoridad Portuaria	Bazar	58,5 m ²
Antigua Est. Marítima	Autoridad Portuaria	Alquiler bicicletas	39 m ²
Antigua Est. Marítima	Autoridad Portuaria	Rent a car	19,5 m ²
Antigua Est. Marítima	Autoridad Portuaria	Oficinas Trasmediterranea Cargo	19 m ²
Antigua Est. Marítima	Autoridad Portuaria	Oficinas Distrito Marítimo	108 m ²
Edificio Estipalma	Autoridad Portuaria	Restauración y oficinas	480 m ²
Entrada Sur Puerto	Autoridad Portuaria	Oficinas Consejería Hacienda	5,58 m ²
Entrada Sur Puerto	Autoridad Portuaria	Báscula-control	18 m ²
Oficinas Autoridad Portuaria en la nueva estación marítima	Autoridad Portuaria	Oficinas	293 m ²
Nueva estación marítima	Autoridad Portuaria	Bar-restaurante	94,5 m ²
Nueva estación marítima	Autoridad Portuaria	Oficina J. Cabrera Martín	24,80 m ²
Nueva estación marítima	Autoridad Portuaria	Oficina Policía Nacional	71,32 m ²
Nueva estación marítima	Autoridad Portuaria	Oficina Guardia Civil	69 m ²
Nueva estación marítima	Autoridad Portuaria	Oficina Dirección Insular de la Administración General del Estado	17,50 m ²
Nueva estación marítima	Autoridad Portuaria	Oficinas Fred Olsen S.A.	24,80 m ²
Nueva estación marítima	Autoridad Portuaria	Duty Free	217 m ²
Nueva estación marítima	Autoridad Portuaria	Oficinas Naviera Armas	17,75 m ²
Nueva estación marítima	Autoridad Portuaria	Rent a car	11,10 m ²

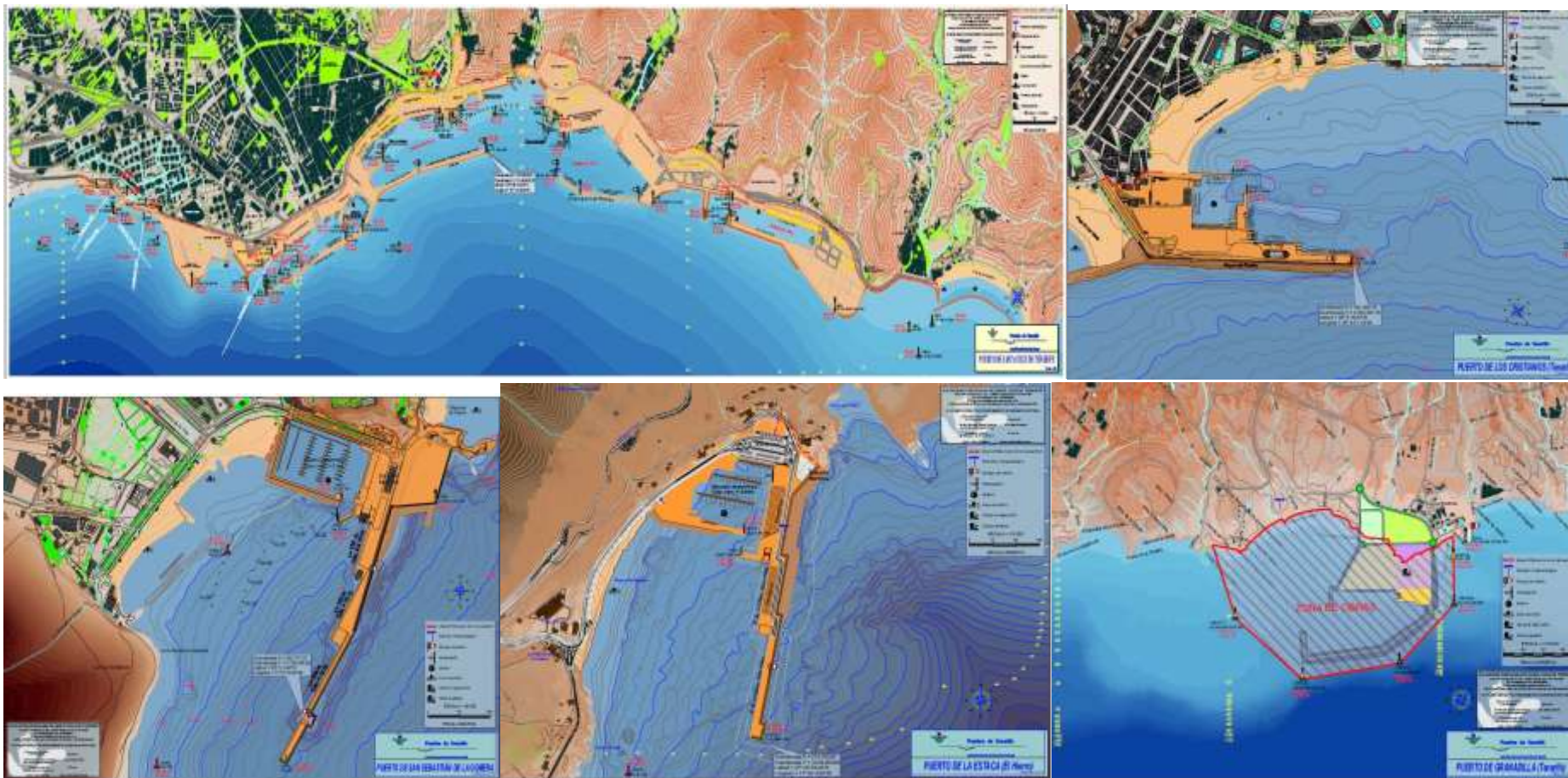
SAN SEBASTIÁN DE LA GOMERA			
Situación	Propietario	Uso	Características
Arranque avenida de acceso	Instituto Social de La Marina	Administrativo/ social	Edificio de dos plantas con sup. media/planta de 250 m²
Arranque avenida de acceso	Autoridad Portuaria	Parcela concesionada para usos comerciales	Edificio de tres plantas útiles con sup. media/planta de 325 m²
Arranque diques junto a talud acantilado	Autoridad Portuaria	Parcela concesionada para usos comerciales	1.347 m2
Playa de La Cueva	Autoridad Portuaria	Social/deportivo	Parcela concesionada de unos 8.000 m²
Estación Marítima	Autoridad Portuaria	Oficinas Distrito Marítimo	25,8 m2
Estación Marítima	Autoridad Portuaria	Oficinas Fred Olsen	37,8 m²
Estación Marítima	Autoridad Portuaria	Oficinas Naviera Armas	46,62 m2
Estación Marítima	Autoridad Portuaria	Rent a car Cicar	12,9 m²
Estación Marítima	Autoridad Portuaria	Rent a car	12,5 m²
Estación Marítima	Autoridad Portuaria	Cafetería	101,6 m²
Estación Marítima	Autoridad Portuaria	Oficinas Autoridad Portuaria	81,7 m²

LA ESTACA			
Situación	Propietario	Uso	Características
Estación Marítima	Autoridad Portuaria	Oficinas Distrito Marítimo	27,8 m²
Estación Marítima	Autoridad Portuaria	Rent a car	11,11 m2
Estación Marítima	Autoridad Portuaria	Oficinas Naviera Armas	27,00 m2
Estación Marítima	Autoridad Portuaria	Venta de pescado fresco	19,26 m2
Estación Marítima	Autoridad Portuaria	Oficinas Autoridad Portuaria	78,7 m2

2.2.7 DIQUES DE ABRIGO

Denominación	Longitud (m)	Características
Los Llanos, DL2, DL3, DL4 Y DL5	1.492	Reflejante/ Deflector
Anaga, 2ª y 3ª alineac	1.268	Mixto
Este, 2ª y 3ª alineaci	1.011	Reflejante/ Deflector
Pesca, 3ª alineación	680	De escollera
Cristianos, 1ª y 2ª alineac	230	Dique de escollera en toda su longitud
Gomera, 1ª, 2ª y 3ª alineac	629	El 1º tramo es un dique de escollera y 2º tramo reflejante. Cota media + 8 m.
La Palma, 1ª, 2ª y 3ª aline	932	Reflejante/ Mixto
La Estaca, 1ª y 2ª alineac	374	1º tramo escollera; 2º tramo reflejante
Granadilla:		
Dique exterior vertical: primera alineación	117	dique vertical antirreflejante
segunda alineación:	665	dique vertical antirreflejante
tercera alineación	852	dique vertical reflejante
morro	130	dique vertical reflejante
Contradique	284	dique vertical antirreflejante
TOTAL	8.664	

2.2.8. PLANO ESQUEMÁTICO DE FAROS Y BALIZAS.



2.9 Relación de faros y balizas

Nº en el libro de faros y señales de niebla

Nº en el libro de faros y señales de niebla	Nombre y situación	Descripción	Color	Características	Alcance en millas
ISLA DE TENERIFE					
12630	Faro Punta de Anaga (Tenerife)	Torre cilíndrica de mampostería tope blanco	Blanca	Gp. D.(2+4)830s	21
12870	Faro Punta de Abona (Tenerife)	Torre cilíndrica blanca bandas rojas	Blanca	Gp. D.(3)820s	17
12890	Faro Punta de Raica (Tenerife)	Torre cilíndrica blanca bandas rojas	Blanca	Gp. D.(3)812s	17
12920	Faro Punta de Teno (Tenerife)	Torre cilíndrica blanca bandas rojas	Blanca	Gp. D.(1+2)820s	18
12925	Faro de Buenavista (Tenerife)	Torre prismática blanca	Blanca	Gp. D.(4)811s	20
12934	Faro de Puerto de La Cruz (Tenerife)	Torre cuadrangular	Blanca	Gp. D.(2)87s	16
12945	Faro Punta del Hídalo (Tenerife)	Torre troncopiramidal de mampostería irregular	Blanca	Gp. D.(3)816s	16
12649.1	Baliza cardinal Este – San Andrés (Tenerife)	Castillete negro con franja amarilla central – sobre boyas tope	Blanca	Gp. Rp.(3)810s	3
12649	Baliza marca especial – San Andrés (Tenerife)	Castillete amarillo con aspá amarilla tope – sobre boyas	Amarilla	D.5s	3
12648	Baliza cardinal Este – San Andrés (Tenerife)	Castillete negro con franja amarilla central – sobre boyas tope	Blanca	Gp. Rp.(3)810s	3
12652	Baliza cardinal Sur – Dársena Pesca Pto. Santa Cruz Tfe.	Poste mitad superior amarilla inferior negra – tope superior	Blanca	Gp. Rp.(6)+DL15s	2
12650	Baliza estribor (ángulo Dique Extremo – Dársena Pesca – Pto. Santa Cruz Tfe.)	Torre cilíndrica verde	Verde	D.5s	7
12655	Baliza estribor (Bocana Dársena Pesca – Pto. Santa Cruz Tfe.)	Espeque cilíndrico verde	Verde	Gp. D.(2)87s	1
12660	Baliza babor (Bocana Dársena Pesca – Pto. Santa Cruz Tfe.)	Espeque cilíndrico rojo	Roja	Gp. D.(2)87s	1
12657	Baliza babor (Extremo Contradique Dársena Pesca – Pto. Santa Cruz Tfe.)	Espeque cilíndrico rojo	Roja	D.5s	3
12670	Baliza cardinal Sur – Ángulo 1ª Alineación Dársena del Este (Pto. Santa Cruz Tfe.)	Poste mitad superior amarilla inferior negra – tope superior	Blanca	Gp. Rp.(6)+DL15s	5
12675	Baliza cardinal Sur – Ángulo 2ª Alineación Dársena del Este (Pto. Santa Cruz Tfe.)	Poste mitad superior amarilla inferior negra – tope superior	Blanca	Gp. Rp.(6)+DL15s	5
12680	Baliza estribor (Bocana Dársena del Este – Pto. Santa Cruz Tfe.)	Torre cilíndrica verde	Verde	Gp. D.(2)7s	9
12684	Baliza babor (Extremo espigón Bufadero – Dársena del Este – Pto. Santa Cruz Tfe.)	Base troncocónica roja	Roja	D.5s	1
12682	Baliza marca especial (Atrapeo escalas técnicas frente B.P. – Pto. Santa Cruz de Tfe.)	Castillete amarillo con aspá amarilla tope – sobre boyas	Amarilla	D.5s	2
12683	Baliza marca especial (Atrapeo escalas técnicas frente B.P. – Pto. Santa Cruz de Tfe.)	Castillete amarillo con aspá amarilla tope – sobre boyas	Amarilla	D.5s	2
12690	Baliza babor (Bocana Dársena Anaga – Pto. Santa Cruz Tfe.)	Torre cilíndrica roja en extremo del dique	Roja	Gp. D.(2)87s	10
12697	Luz blanca (Ángulo Dique Club Náutico – Dársena Anaga – Pto. Santa Cruz Tfe.)	Sobre torreta de hormigón	Blanca	D.4s	1
12698	Baliza estribor (Bocana Club Náutico – Dársena anaga – Pto. Santa Cruz de Tenerife)	Torre tronco-cónica verde	Verde	D.5s	1
12700	Baliza estribor (Muelle Norte – Dársena Anaga – Pto. Santa Cruz Tfe.)	Torre tronco-piramidal verde	Verde	Gp. D.(2)87s	1
12704	Baliza marca especial (Pantalan de Ferrys – Dársena Anaga – Pto. Santa Cruz de Tfe.)	Torre tronco-piramidal amarilla	Amarilla	Gp. D.(4)A11s	1
12694	Entrada Dársena de Anaga – Pto. Santa Cruz de Tfe.	Espeque verde sobre boyas	Verde	Gp. D.(4)Y12s	3
12703	Baliza marca especial (Pantalan de Ferrys – Dársena Anaga – Pto. Santa Cruz de Tfe.)	Torre tronco-piramidal amarilla	Amarilla	Gp. D.(4)A11s	1
12706	Baliza enfiliación anterior (Dársena Llanos – Pto. Santa Cruz de Tfe.)	Torre de colosía de bandas rojas y blancas	Blanca	Isofase 1s	3
12707	Baliza enfiliación posterior (Dársena Llanos – Pto. Santa Cruz de Tfe.)	Torre de colosía de bandas rojas y blancas	Blanca	CT 1s	3
12710	Baliza cardinal Este – 1ª Alineación Dique Dársena Llanos – Pto. Santa Cruz de Tfe.)	Castillete negro con franja amarilla central – sobre boyas tope	Blanca	Gp. Rp.(3)10s	5

12715	Baliza estribor (Ángulo Dique Exterior – Bocana Dársena Llanos – Pto. Santa Cruz de Tfe.)	Torre cilíndrica verde	Verde	Gp. D.(3)87s	9
12720	Baliza estribor (Bocana Dársena Llanos – Pto. Santa Cruz de Tfe.)	Poste cilíndrico verde	Verde	Gp. D.(4)Y11s	3
12725	Baliza estribor (Extremo Muelle Interior – Dársena Llanos – Pto. Santa Cruz Tfe.)	Poste cilíndrico verde	Verde	D.5s	1
12730	Baliza babor (Extremo Contradique Dársena Llanos – Pto. Santa Cruz de Tfe.)	Espeque Rojo	Roja	Gp. D.(3)89s	9
12734	Baliza babor (Interior Dársena Llanos – Pto. Santa Cruz Tfe.)	Espeque Rojo	Roja	Gp. D.(4)R11s	3
12736	Baliza babor (Interior Dársena Llanos – Pto. Santa Cruz de Tfe.)	Torre tronco-piramidal	Roja	D.5s	1
12738	Baliza estribor (Bocana Dársena Deportiva – Dársena Llanos – Pto. Santa Cruz de Tfe.)	Torre tronco-piramidal	Verde	Isofase V1s	1
12739	Baliza babor (Extremo sur Dique Interior – Dársena Llanos – Pto. Santa Cruz Tfe.)	Torre tronco-piramidal	Roja	Isofase R1s	1
12739.1	Baliza babor (Extremo Dique interior Dársena Llanos – Pto. Santa Cruz Tfe.)	Torre tronco-piramidal	Roja	Isofase R1s	1
12746	Baliza científica (Frente Muelle Embarcador exterior – Pto. Santa Cruz de Tfe.)	Boya esférica amarilla	Amarilla	Gp. D.(5)20s	3
12744	Baliza cardinal sur (Palmetum – Pto. Santa Cruz de Tfe.)	Poste mitad superior amarilla inferior negra – tope superior	Amarilla	Gp. Rp.(6)+DL15s	3
12748	Baliza especial (Salida del emisario – La Hondura – Pto. Santa Cruz Tfe.)	Castillete amarillo sobre boyas tope: aspá amarilla	Amarilla	D.10s	2
12750	Baliza de enfiliación 327º (Duque de Alba nº5 – La Hondura – Pto. Santa Cruz Tfe.)	Poste rojo	Roja	CT. 1s	3
12751	Baliza de enfiliación 327º (Frente a Los Duques de Alba – La Hondura – Pto. Santa Cruz de Tfe.)	Poste rojo	Roja	Fija	3
12755	Baliza de enfiliación 270.6º (Extremo del muelle La Hondura)	Poste blanco bandas helicoidales rojas y blancas	Roja	CT. 1s	3
12756	Baliza de enfiliación 270.6º (Ángulo espigón interior – La Hondura – Pto. Santa Cruz Tfe.)	Poste blanco bandas helicoidales rojas y blancas	Roja	Fija	3
12757	Baliza enfiliación anterior 360º – Extremo Muelle La Hondura – Santa Cruz Tfe.)	Poste blanco bandas helicoidales rojas y blancas		Ciego	
12758	Baliza de enfiliación posterior 360º – En la Costa de La Hondura – Pto. Santa Cruz Tfe.)	Poste blanco bandas helicoidales rojas y blancas		Ciego	
12760	Baliza de enfiliación anterior 360º – En la costa de La Hondura – Sta. Cruz de Tfe.)	Poste blanco bandas helicoidales rojas y blancas	Blanca	Fija	3
12761	Baliza de enfiliación posterior 360º – En la costa de La Hondura – Pto. Santa Cruz Tfe.)	Poste blanco bandas helicoidales rojas y blancas	Blanca	Fija	3
12810	Baliza de estribor – Extremo del Muelle de La Hondura – Pto. Santa Cruz Tfe.)	Poste verde	Verde	Isofase	5
12820	Baliza especial – Campo de boyas en La Hondura – Pto. Santa Cruz Tfe.)	Castillete amarillo con aspá amarilla tope sobre boyas	Amarilla	D.4s	3
12830	Baliza especial – Campo de boyas en La Hondura – Pto. Santa Cruz Tfe.)	Castillete amarillo con aspá amarilla tope sobre boyas	Amarilla	D.5s	3
12900	Baliza de babor – Extremo Dique Exterior Muelle de Los Cristianos	Torre cilíndrica roja	Roja	D.5s	5
12900.5	Baliza de estribor – Bocana Muelle de Los Cristianos	Castillete verde sobre boyas	Verde	D.5s	3
12900.6	Baliza de estribor – Canal principal a babor	Torre piramidal verde con franja central roja	Verde	Gp. D.(2+1)10s	2
12900.7	Baliza de babor – Extremo muelle pesquero en El Muelle de Los Cristianos	Torre piramidal roja	Roja	Gp. D.(2)87s	3
12875	Bocana entrada muelle Central Eléctrica – Granadilla – Cardinal Este	Espeque negro con franja amarilla central – tope	Blanca	Gp. Rp.(3)10s	3
12879.5	Boya emisario submarino Central Eléctrica – Granadilla	Castillete amarillo con aspá amarilla tope – sobre boyas	Amarilla	D.5s	3
12879.65	Zona de obras Puerto de Granadilla – Cardinal Este	Castillete negro con franja amarilla central – sobre boyas tope	Blanca	Gp. Rp.(3)10s	3
12879.71	Zona de obras Puerto de Granadilla – Cardinal Sur	Poste mitad superior amarilla inferior negra – tope superior	Blanca	Gp. Rp.(6)+DL15s	3

12879.69	Zona de obras Puerto de Granadilla - Cardinal Sur	Poste mitad superior amarilla e inferior negra - Tope superior	Blanca	Gp. Rp.(6) - DL15s	3
12879.67	Zona de obras Puerto de Granadilla - Cardinal Este	Castillete negro con franja amarilla central - sobre boya. Tope	Blanca	Gp. Rp.(3)10s	3

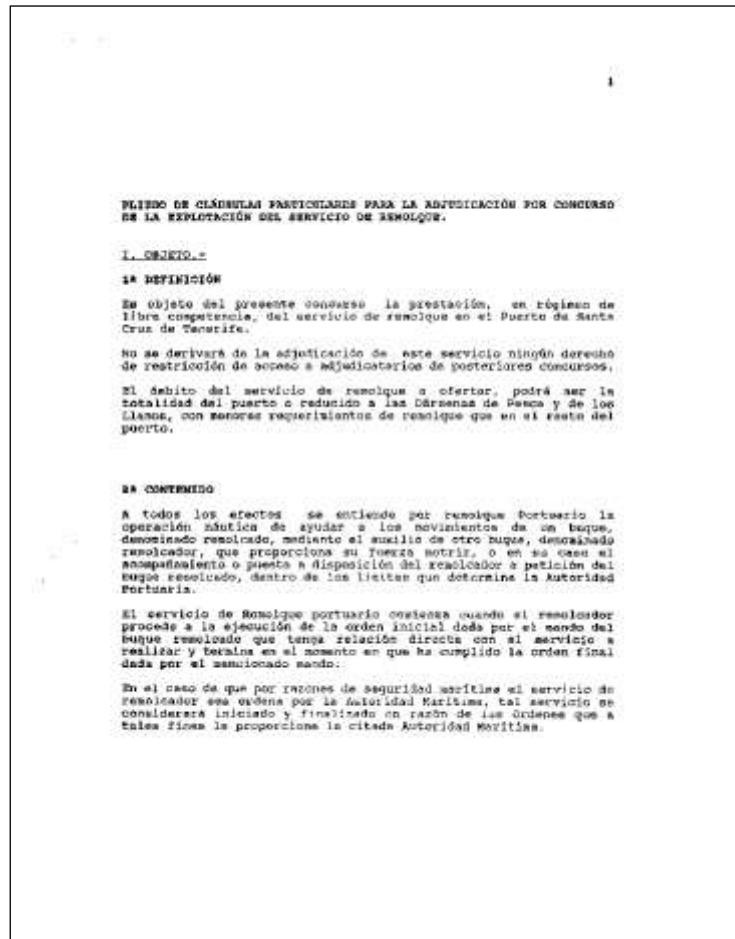
ISLA DE LA PALMA					
Nº en el libro de faros y señales de niebla	Nombre y situación	Descripción	Color	Característica	Alcance (millas)
12990	Faro de Punta Cumpulda (Santa Cruz de La Palma)	Torre troncocónica de mampostería tope blanco	Blanca	D.B5s	23
13025	Faro de Arenas Blancas (Santa Cruz de La Palma)	Torre cilíndrica blanca	Blanca	Gp. Oc.(3)B8s	20
13030	Faro de Fuencaliente (Santa Cruz de La Palma)		Blanca	Gp. D.(3)B18s	14
13032	Faro de Punta Lava (Santa Cruz de La Palma)		Blanca	Gp. D.(2+1)B20s	20
13000	Baliza de estribor - Extremo del Dique Exterior - Pto. Santa Cruz de La Palma	Torre cilíndrica verde	Verde	D.5s	5
13015	Baliza de babor - canal principal a estribor	Torre piramidal roja con franja verde horizontal	Roja	G.p. D.(2+1)21s	3
13012	Baliza de babor Bocana Muelle Pesquero Santa Cruz de La Palma	Torre piramidal roja	Roja	D.5s	3
13009	Baliza de Babor Interior Bocana Muelle Santa Cruz de La Palma	Espeque rojo sobre boya nº8	Roja	D.A.R.5s	2
13010	Baliza de Babor Angulo del Puerto Pesquero Santa Cruz de La Palma	Torre piramidal roja	Roja	Gp. D.(4)R11s	3
13008	Baliza Babor Entrada Muelle Santa Cruz de La Palma	Espeque rojo sobre boya nº6	Roja	Gp. D.(3)R9s	2
13006	Baliza Babor Entrada Muelle Santa Cruz de La Palma	Espeque rojo sobre boya nº4	Roja	G.P.(2)R7s	2
13004	Baliza Babor Entrada Muelle Santa Cruz de La Palma	Espeque rojo sobre boya nº2	Roja	D.5s	2
13022	Baliza Estribor Entrada puerto deportivo - Santa Cruz de La Palma	Espeque verde	Verde	G.P.(2)R7s	3
13023	Baliza Babor Entrada puerto deportivo - Santa Cruz de La Palma	Espeque rojo	Roja	G.P.(2)R7s	3

ISLA DE LA GOMERA					
Nº en el libro de faros y señales de niebla	Nombre y situación	Descripción	Color	Característica	Alcance (millas)
12950	Faro de San Cristóbal (La Gomera)		Blanca	Gp. D.(2)B10s	21
12965	Baliza Estribor Angulo En El Extremo Del Dique Del Puerto de San Sebastián de La Gomera	Torre cilíndrica verde	Verde	D.5s	5
12968	Baliza Babor Bocana Puerto San Sebastián de La Gomera	Espeque rojo sobre boya	Roja	D.5s	3
12968.2	Baliza Babor Interior Bocana Puerto San Sebastián de La Gomera	Espeque rojo sobre boya	Roja	Gp. D.(2)7s	3
12968.3	Baliza Babor Interior Bocana Puerto San Sebastián de La Gomera	Espeque rojo sobre boya	Roja	Gp. D.(3)9s	3
12969	Baliza Estribor Muelle Deportivo San Sebastián de La Gomera	Torre piramidal verde	Verde	Gp. D.(2)7s	1
12969.1	Baliza de Babor Bocana Muelle Deportivo San Sebastián de La Gomera	Torre piramidal roja	Roja	Gp. D.(4)12s	1
12960	Cardinal Este. Ext. Roque La Hila S/SG	Tubo sobre boya negra con franja amarilla horizontal	Blanco	Gp. Ct.(3)10s	3

ISLA DE EL HIERRO					
Nº en el libro de faros y señales de niebla	Nombre y situación	Descripción	Color	Característica	Alcance (millas)
13060	Faro Punta de Orchilla (El Hierro)		Blanca	D.B5s	24
13070	Baliza Estribor Bocana Puerto de La Estaca	Torre piramidal verde	Verde	D.A.V.5s	5
13074	Baliza Estribor Bocana Muelle Pesquero La Estaca	Torre piramidal verde	Verde	Gp. D.(2)7s	3
13076	Baliza Babor Bocana Muelle Pesquero La Estaca	Torre piramidal roja	Roja	Gp. D.(2)7s	3
13072	Baliza Babor Bocana Puerto de La Estaca	Espeque rojo sobre boya	Roja	D.A.R.5s	2

2.3 SERVICIOS INDIRECTOS (TÉCNICO-NÁUTICOS)

2.3.1 REMOLQUE DE BUQUES



2.3.2. AMARRE Y DESAMARRE DE BUQUES



BOLETÍN OFICIAL DEL ESTADO



Núm. 242
Viernes 3 de octubre de 2015
Sec. III. Pág. 94512

III. OTRAS DISPOSICIONES
MINISTERIO DE FOMENTO

10893 Resolución de 3 de junio de 2015, de la Autoridad Portuaria de Santa Cruz de Tenerife, por la que se publica la aprobación del Pliego de prescripciones particulares del servicio portuario de amarre y desamarre de buques en los puertos de Santa Cruz de Tenerife, Santa Cruz de La Palma, La Estaca, San Sebastián de La Gomera y Los Cristianos.

El Consejo de Administración de la Autoridad Portuaria de Santa Cruz de Tenerife, en sesión celebrada el 29 de mayo de 2015, de conformidad con las previsiones contenidas en el Texto Refundido de la Ley de Puertos del Estado y de la Marina Mercante, aprobado por Real Decreto Legislativo 2/2011, de 5 de septiembre, a la vista de la correspondiente propuesta, acordó aprobar el Pliego de Prescripciones Particulares del servicio portuario de amarre y desamarre de buques en los puertos de Santa Cruz de Tenerife, Santa Cruz de La Palma, La Estaca, San Sebastián de La Gomera y Los Cristianos y su publicación en el «Boletín Oficial del Estado».

Lo que, en cumplimiento del expresado acuerdo, se hace público para general conocimiento.

Santa Cruz de Tenerife, 3 de junio de 2015.—El Presidente de la Autoridad Portuaria de Santa Cruz de Tenerife, *Pedro Rodríguez Zaragoza*.

5 junio 2015,
Secretaría General,
Sr. Director de la Autoridad Portuaria.

Aprobación del pliego de prescripciones particulares del servicio portuario de amarre y desamarre de buques en los puertos de Santa Cruz de Tenerife, Santa Cruz de La Palma, La Estaca, San Sebastián de La Gomera y Los Cristianos

En la sesión celebrada por el Consejo de Administración de la Autoridad Portuaria de Santa Cruz de Tenerife en fecha 29 de mayo de 2015, se examinó propuesta relativa a la aprobación del Pliego de Prescripciones Particulares del Servicio Portuario de Amarre y Desamarre de Buques en los puertos de Santa Cruz de Tenerife, Santa Cruz de La Palma, La Estaca, San Sebastián de la Gomera y Los Cristianos, informándose de su contenido en los siguientes términos:

Tal y como establece el artículo 113.1 del Texto Refundido de la Ley de Puertos del Estado y de la Marina Mercante, aprobado por Real Decreto Legislativo 2/2011, de 5 de septiembre, las Autoridades Portuarias habrán de aprobar los Pliegos de Prescripciones Particulares de los servicios portuarios.

Para ello, de conformidad con lo dispuesto en el mencionado artículo, una vez elaborado el Pliego de Prescripciones Particulares del servicio portuario de amarre y desamarre de buques en los puertos de Santa Cruz de Tenerife, Santa Cruz de La Palma, La Estaca, S. Sebastián de La Gomera y Los Cristianos, se ha dado audiencia a las organizaciones sindicales y a las asociaciones de operadores y usuarios más representativas cuyos fines guardan relación directa con el mencionado servicio portuario.

Además, y como trámite previo también exigido por Ley, se convocó al Comité de Servicios Portuarios el pasado 29 de abril de 2014.

Por último, con fecha de registro de salida de este Organismo de 12 de junio de 2014, notificado el día siguiente, se remitió el proyecto de Pliego junto con el expediente completo a Puertos del Estado, al objeto de emisión de informe vinculante con anterioridad a su aprobación definitiva.

www.boe.es | ISSN: 0004-015X | 198943
 Impreso en papel reciclado

2.3.3. PRACTICAJE

**PLIEGO DE CLAUSULAS PARA LA PRESTACION DEL
SERVICIO PORTUARIO DE PRACTICAJE EN EL
PUERTO DE SANTA CRUZ DE TENERIFE**

1

2.4 INSTALACIONES PARA BUQUES

2.4.1 DIQUES

2.4.1.1. Diques secos

Situación	Propietario	Eslora (m)	Manga (m)	Calado referido al cero del puerto (m)	Capacidad (Tm)

2.4.1.2. Diques flotantes

Propietario	Eslora (m)		Manga (m)		Calado máximo (m)		Fuerza ascensional (Tm)	Año de construcción
	Exterior	Interior	Exterior	Interior	Exterior	Interior		
Palumbo	140		82		20			

2.4.2. VARADEROS

SANTA CRUZ DE TENERIFE							
Situación	Propietario	Nº rampas iguales	Longitud rampa (m)	Anchura (m)	Pendiente (%)	Calado en el extremo (m)	Max. Tm buque admisible
Varadero Anaga, en la Dársena de Pesca	Varadero Anaga	Elevador tipo Travell-lift					150 Tm

LOS CRISTIANOS							
Situación	Propietario	Nº rampas iguales	Longitud rampa (m)	Anchura (m)	Pendiente (%)	Calado en el extremo (m)	Max. Tm buque admisible
Junto a la edificación de la lonja pesquera	Autoridad Portuaria	Nicho para Travell	Eslora nicho 16,00	6,1	no procede	5	70TM

SANTA CRUZ DE LA PALMA							
Situación	Propietario	Nº rampas iguales	Longitud de rampa	Anchura (m)	Pendiente (%)	Calado en el extremo (m)	Max. Tm buque admisible
Pesquero	Autoridad Portuaria	1	39	4,5	6%	2	20 Tm

2.4.3 ASTILLEROS. NO SE REGISTRAN

2.4.4. SERVICIO DE SUMINISTRO A BUQUES

SANTA CRUZ DE LA PALMA					
Clase de suministro	Situación	Tomas	Capacidad horaria/toma	Capacidad horaria del muelle	Suministrador
Agua potable	Dique Este	31	30	200	Autoridad Portuaria
Agua potable	Ribera	4	30	200	Autoridad Portuaria
Agua potable	Polivalente	14	30	200	Autoridad Portuaria
Agua potable	Pesquero	7	10	100	Autoridad Portuaria
Gas-oil	Pesquero	1	10	10	Cofradía Pesc.

LOS CRISTIANOS					
Clase de suministro	Situación	Tomas	Capacidad horaria/toma	Capacidad horaria del muelle	Suministrador
Agua	Diques/muelle	18	12 m ³	12 m ³	Autoridad Portuaria

LA GOMERA					
Clase de suministro	Situación	Tomas	Capacidad horaria/toma	Capacidad horaria del muelle	Suministrador
Agua	Dique/muelle	9	12 m ³	12 m ³	Autoridad Portuaria

LA ESTACA					
Clase de suministro	Situación	Nº de Tomas	Capacidad horaria/toma	Capacidad horaria del muelle	Suministrador
Agua	Dique/muelle	2	10 m ³	10 m ³	Autoridad Portuaria

SANTA CRUZ DE TENERIFE					
Clase de suministro	Situación	Tomas	Capacidad horaria/toma	Capacidad horaria del muelle	Suministrador
Gas-Oil / Gas-Oil	-	-/22	600 Tm/h	600 Tm/h	DUCAR
-	-	-/11	300 Tm/h	300 Tm/h	B.P.
Gas-Oil / Gas-Oil	Muelle de Contenedores / Containers Quay	1/-	300 Tm/h	300 Tm/h	CEPSA
Gas-Oil / Gas-Oil	-	-/8	600 Tm/h	600 Tm/h	DUCAR
Gas-Oil / Gas-Oil	-	-/4	600 Tm/h	600 Tm/h	B.P.
Gas-Oil / Gas-Oil	Dársena de Pesca / Fish Dock	12	-	55 Tm/h	DISA
Gas-Oil / Gas-Oil	Muelle Sur / South Quay	2/-	300 Tm/h	-	CEPSA
Gas-Oil / Gas-Oil	Dique Este / East Dock	1/-	350 Tm/h	350 Tm/h	CEPSA
Gas-Oil / Gas-Oil	-	-/11	300 Tm/h	300 Tm/h	DUCAR
Gas-Oil / Gas-Oil	-	-/11	350 Tm/h	350 Tm/h	B.P.
Gas-Oil / Gas-Oil	Muelle de Contenedores / Containers Quay	1/-	200 Tm/h	200 Tm/h	CEPSA
Gas-Oil / Gas-Oil	-	-/4	300 Tm/h	300 Tm/h	DUCAR
Gas-Oil / Gas-Oil	-	-/4	350 Tm/h	350 Tm/h	B.P.
Diesel / Diesel-Oil	Dique Este / East Dock	1/-	200 Tm/h	200 Tm/h	CEPSA
diesel / Diesel-Oil	-	-/4	300 Tm/h	300 Tm/h	DUCAR
diesel / Diesel-Oil	-	-/4	600 Tm/h	600 Tm/h	B.P.
diesel / Diesel-Oil	Muelle de Contenedores / Containers Quay	1/-	200 Tm/h	200 Tm/h	CEPSA
Diesel / Diesel-Oil	-	-/4	300 Tm/h	300 Tm/h	DUCAR
Diesel / Diesel-Oil	-	-/4	600 Tm/h	600 Tm/h	B.P.
ATK / ATK	Muelle Sur / South Quay	2/-	-	-	CEPSA
ATK / ATK	Dique Este / East Dock	-/11	350 Tm/h	350 Tm/h	B.P.
ATK / ATK	Muelle de Contenedores / Containers Quay	-/4	350 Tm/h	350 Tm/h	B.P.
Agua / Water	Dique Muelle Sur / South Quay	97	-	250 Tm/h	Autoridad Portuaria
Agua / Water	Dique Muelle Este / East Dock Quay	87	-	250 Tm/h	Autoridad Portuaria
Agua / Water	Muelle Ribera / Shoreside Quay	48	-	100 Tm/h	Autoridad Portuaria
Agua / Water	Muelle Norte / North Quay	5	-	100 Tm/h	Autoridad Portuaria / Port Authority
Agua / Water	Muelle Bufadero / Bufadero Quay	14	700 Tm/h	100 Tm/h	Autoridad Portuaria
Agua / Water	Dársena de Pesca / Fish Wharf	50	-	160 Tm/h	Autoridad Portuaria
Agua / Water	Muelle de Contenedores / Containers Quay	11	-	150 Tm/h	Autoridad Portuaria / Port Authority
Agua / Water	Dársena Comercial / Commercial Dock	100	-	150 Tm/h	Autoridad Portuaria
Hielo / Ice	Dársena de Pesca / Fish Wharf	-	-	-	Autoridad Portuaria
Energía eléctrica / Electric power	-	-	-	200 Kwa	Autoridad Portuaria
Energía eléctrica / Electric power	Dique Muelle Sur / South Quay	10	-	320-127v	Autoridad Portuaria

2.5 MEDIOS MECÁNICOS DE TIERRA

2.5.1 GRÚAS

2.5.1.1 Grúas de muelle

Situación	Propietario	nº	Tipo	Marca	Energía que emplea	Fuerza (Tm)	Altura sobre el B.M.V.E. (m)	Rendimiento en condiciones normales (Tm/Hora)	Año de construcción
Ptº. S/C de Tfe. BUFADERO	CAPSA		PORTAINER	KONECRANES	ELÉCTRICA	40.000 kG	---	---	---
Ptº. S/C de Tfe. BUFADERO	CAPSA		PORTAINER	PACECO	ELÉCTRICA	40.000 kG	---	---	---
Ptº. S/C de Tfe. BUFADERO	CAPSA		PORTAINER	PACECO	ELÉCTRICA	35.000 Kg	---	---	---
Ptº. S/C de Tfe. BUFADERO	CAPSA		PORTAINER	PACECO	ELÉCTRICA	40.000 kG	---	---	---
Ptº. S/C de Tfe. Darsena ESTE M.CONTENEDORES	T.C.T.		PORTAINER	POST PANAMAX	ELÉCTRICA	65.000 Kg	---	---	---
Ptº. S/C de Tfe. Darsena ESTE M.CONTENEDORES	T.C.T.		PORTAINER	POST PANAMAX	ELÉCTRICA	65.000 Kg	---	---	---
Ptº. S/C de Tfe. Darsena ESTE M.CONTENEDORES	T.C.T.		PORTAINER	POST PANAMAX	ELÉCTRICA	65.000 Kg	---	---	---
Ptº. S/C de Tfe. Darsena ESTE M.CONTENEDORES	T.C.T.		PORTAINER	POST PANAMAX	ELÉCTRICA	65.000 Kg	---	---	---
Ptº. S/C de Tfe. Darsena ESTE M.CONTENEDORES	T.C.T.		PORTAINER	POST PANAMAX	ELÉCTRICA	65.000 Kg	---	---	---
Ptº. S/C de Tfe. BUFADERO	CAPSA		TRASTAINER	PACECO	DIESEL	35.000 Kg	---	---	---
Ptº. S/C de Tfe. BUFADERO	CAPSA		TRASTAINER	PACECO	DIESEL	35.000 Kg	---	---	---
Ptº. S/C de Tfe. BUFADERO	CAPSA		TRASTAINER	PACECO	DIESEL	35.000 Kg	---	---	---
Ptº. S/C de Tfe. BUFADERO	CAPSA		TRASTAINER	PACECO	DIESEL	40.000 Kg	---	---	---
Ptº. S/C de Tfe. BUFADERO	CAPSA		TRASTAINER	PACECO	DIESEL	35.000 Kg	---	---	---
Ptº. S/C de Tfe. BUFADERO	CAPSA		TRASTAINER	PACECO	DIESEL	30.500 Kg	---	---	---
Ptº. S/C de Tfe. BUFADERO	CAPSA		TRASTAINER	SISU	DIESEL	40.000 Kg	---	---	---
Ptº. S/C de Tfe. BUFADERO	CAPSA		TRASTAINER	SISU	DIESEL	40.000 Kg	---	---	---
Ptº. S/C de Tfe. BUFADERO	CAPSA		TRASTAINER	KONECRANES	DIESEL	50.800 Kg	---	---	---
Ptº. S/C de Tfe. BUFADERO	CAPSA		TRASTAINER	KONECRANES	DIESEL	50.800 Kg	---	---	---
Ptº. S/C de Tfe. Darsena ESTE M.CONTENEDORES	T.C.T.		TRASTAINER	PACECO	DIESEL	40.000 Kg	---	---	---
Ptº. S/C de Tfe. Darsena ESTE M.CONTENEDORES	T.C.T.		TRASTAINER	PACECO	DIESEL	40.000 Kg	---	---	---
Ptº. S/C de Tfe. Darsena ESTE M.CONTENEDORES	T.C.T.		TRASTAINER	PACECO	DIESEL	40.000 Kg	---	---	---
Ptº. S/C de Tfe. Darsena ESTE M.CONTENEDORES	T.C.T.		TRASTAINER	PACECO	DIESEL	40.000 Kg	---	---	---
Ptº. S/C de Tfe. Darsena ESTE M.CONTENEDORES	T.C.T.		TRASTAINER	PACECO	DIESEL	40.000 Kg	---	---	---
Ptº. S/C de Tfe. Darsena ESTE M.CONTENEDORES	T.C.T.		TRASTAINER	PACECO	DIESEL	40.000 Kg	---	---	---
Ptº. S/C de Tfe. Darsena ESTE M.CONTENEDORES	T.C.T.		TRASTAINER	PACECO	DIESEL	40.000 Kg	---	---	---
Ptº. S/C de Tfe. DALLANOSL-2	AUTORIDAD PORTUARIA		de PORTICO	MACOSA	ELÉCTRICA	40.000 Kg	---	---	---

2.5.1.2 Grúas automóbiles

Situación	Propietario		Tipo	Marca	Energía que emplea	Fuerza (Tm)	Altura sobre el B.M.V.E. (m)	Rendimiento en condiciones normales (Tm/Hora)	Año de construcción
Ptº. S/C de Tfe. Drs. ESTE M.Bufadero	CAPSA		REACH STACKER	SISU RSD	DIESEL	45.000 Kg	---	---	---
Ptº. S/C de Tfe. Drs. ESTE M.Bufadero	CAPSA		REACH STACKER	SISU RSD	DIESEL	45.000 Kg	---	---	---
Ptº. S/C de Tfe. Drs. ESTE M.Bufadero	CAPSA		REACH STACKER	SISU RSD	DIESEL	45.000 Kg	---	---	---
Ptº. S/C de Tfe. Drs. ESTE M.Bufadero	CAPSA		REACH STACKER	KALMAR DRS	DIESEL	45.000 Kg	---	---	---
Ptº. S/C de Tfe. Drs. ESTE M.Bufadero	CAPSA		REACH STACKER	KALMAR DRB	DIESEL	42.000 Kg	---	---	---
Ptº. S/C de Tfe. Drs. ESTE M.Bufadero	CAPSA		REACH STACKER	KONE CRANES	---	45000 Kg	---	---	---
Ptº. S/C de Tfe. Darsena ESTE M.CONTENEDORES	T.C.T.		REACH STACKER	HYSTER	DIESEL	45.000 Kg	---	---	---
Ptº. S/C de Tfe. Darsena ESTE M.CONTENEDORES	T.C.T.		REACH STACKER	HYSTER	DIESEL	45.000 Kg	---	---	---
Ptº. S/C de Tfe. Darsena ESTE M.CONTENEDORES	T.C.T.		REACH STACKER	HYSTER	DIESEL	45.000 Kg	---	---	---
Ptº. S/C de Tfe. Drs. ANAGA M.Ribera	T.C.R.		CARRETILLA PORTACONTENEDORES	FANTUZZI	DIESEL	45.000 Kg	---	---	1998
Ptº. S/C de Tfe. Drs. ANAGA M.Ribera	T.C.R.		CARRETILLA PORTACONTENEDORES	KALMAR	DIESEL	12.000 Kg	---	---	1998
Ptº. S/C de Tfe. Drs. ANAGA M.Ribera	T.C.R.		REACH STACKER	KALMAR	DIESEL	45.000 Kg	---	---	2005
Ptº. S/C de Tfe. Drs. ANAGA M.Ribera	CONTENERFRUT, S.A.		GRUA MOVIL AUTOPROPULSADA	P&H	---	125.000 Kg	---	---	1984
Ptº. S/C de Tfe. Drs. ANAGA M.Ribera	CONTENERFRUT, S.A.		GRUA MOVIL AUTOPROPULSADA	GROVER	---	350.000 Kg	---	---	1980
Ptº. S/C de Tfe. Drs. ANAGA M.Ribera	CONTENERFRUT, S.A.		GRUA MOVIL AUTOPROPULSADA	AMERICAN HOIST	---	350.000 Kg	---	---	1985
Ptº. S/C de Tfe. Drs. ANAGA M.Ribera	CONTENERFRUT, S.A.		GRUA MOVIL AUTOPROPULSADA	LIEBHERR	---	350.000 Kg	---	---	1980 (1978)
Ptº. S/C de Tfe. Drs. ANAGA M.Ribera	CONTENERFRUT, S.A.		CARRETILLA PORTACONTENEDORES FRONTAL	CATERPILLAR	---	30.600 Kg	---	---	---
Ptº. S/C de Tfe. Drs. ANAGA M.Ribera	CONTENERFRUT, S.A.		CARRETILLA PORTACONTENEDORES FRONTAL	CATERPILLAR	---	36.000 Kg	---	---	---
Ptº. S/C de La Palma	JUAN CABRERA MARTIN (LA PALMA), S.A.		CARRETILLA PORTACONTENEDORES FRONTAL	CATERPILLAR	---	34.000 Kg	---	---	1991

2.5.1.3 Número de grúas. Resumen

Tipo	Del servicio	De particulares	Total
Portacontenedores		10	
De pórtico:			
Hasta 6 Tm			
Entre 7 y 12 Tm			
Entre 13 y 16 Tm			
Mayor de 16 Tm		14	
Total de pórtico		14	
Automóviles			
Otras grúas		4	
TOTAL		42	

2.5.2. Instalaciones especiales de carga y descarga

Situación	Propietario	Año de construcción	Características
SIWERTELL	PRIMAT S.A.		SIW-640 L. Descargador de granel tipo FOB
VIGAN	La Luz Market		NIV 200 Descargador de granel
SMT EQUIPOS CONSULTING, S.L.	Contenerfrut, S.A.		Tolva ecológica recepción de áridos

2.5.4. Material auxiliar de carga, descarga y transporte

Clase de material	Propietario	Nº	Energía que emplea	Características
CARRETILLA ELEVADORA	CAPSA	1	RETRACTIL HAMECH	
CARRETILLA ELEVADORA	CAPSA	25	HYSTER	
CARRETILLA ELEVADORA	CAPSA	2	CATERPILLAR	
CARRETILLA ELEVADORA	TCT	4	HYSTER	
CARRETILLA ELEVADORA	TCR		MANITOU	
CARRETILLA ELEVADORA	CONTENERFUT, S.A.	13	HYSTER	
CARRETILLA ELEVADORA	CONTENERFUT, S.A.	4	CATERPILLAR	
CARRETILLA ELEVADORA	CONTENERFUT, S.A.		----	
CARRETILLA ELEVADORA	CONTENERFUT, S.A.	4	HYSTER	
CARRETILLA ELEVADORA	JUAN CABRERA MARTÍN (LA PALMA), S.A.	2	CATERPILLAR	
PLATAFORMA ELEVADORA	CAPSA		HAULOTTE	
PALA CARGADORA	CONTENERFUT, S.A.	6	CATERPILLAR	
CABEZA TRACTORA	CAPSA	9	SISU	
CABEZA TRACTORA	CAPSA	3	KALMAR	
CABEZA TRACTORA	CAPSA	6	TERBERG	
CABEZA TRACTORA	TCT	12	TERBERG	
CABEZA TRACTORA	TCR	1	SISU	
CABEZA TRACTORA	TCR	7	KALMAR	
CABEZA TRACTORA	NAVIERA ARMAS, S.A.	6	KALMAR	
CABEZA TRACTORA	NAVIERA ARMAS, S.A.	6	SISU	
CABEZA TRACTORA	JUAN CABRERA MARTÍN (LA PALMA), S.A.	5	SISU	
CABEZA TRACTORA	JUAN CABRERA MARTÍN (LA PALMA), S.A.		KALMAR	
PLATAFORMA 45'	CAPSA	26	FABRISEM	
PLATAFORMA 45'	CAPSA		GAUSSIN	

2.6 MATERIAL FLOTANTE

2.6.1 DRAGAS

2.6.2 REMOLCADORES

PUERTO DE SANTA CRUZ DE TENERIFE							
Nombre	Propietario	Energía que emplea	Potencia (H.P)	Eslora (m)	Manga (m)	Puntal (m)	Año de construcción
VB CANARIAS	GRUPO BOLUDA	MOTOR GASOIL	5.508	30,5	10,5	5,4	2003
VB TENERIFE		MOTOR GASOIL	4.134	30	10,5	5,4	1999
VB RISBAN		MOTOR GASOIL	3.518	29,7	9,95	4,9	1988
BOLUDA GARBI		MOTOR GASOIL	2.050	23,8	7,5	4,2	1973

PUERTO DE GRANADILLA							
Nombre	Propietario	Energía que emplea	Potencia (H.P)	Eslora (m)	Manga (m)	Puntal (m)	Año de construcción
VB MULETÓN	GRUPO BOLUDA	MOTOR GASOIL	5.032	30,7	10,8	5,6	1999

PUERTO DE SANTA CRUZ DE LA PALMA							
Nombre	Propietario	Energía que emplea	Potencia (H.P)	Eslora (m)	Manga (m)	Puntal (m)	Año de construcción
VB DON BLAS	GRUPO BOLUDA	MOTOR GASOIL	2.200	23,8	7,52	4,2	1977

2.6.3 GÁNGUILES, GABARRAS Y BARCAZAS

2.6.4 GRÚAS FLOTANTES

2.6.5 OTROS MEDIOS FLOTANTES AUXILIARES DE SERVICIO

PUERTO DE SANTA CRUZ DE TENERIFE		Características				
Nombre	Propietario	Tipo	Eslora (m)	Manga (m)	Potencia (C.V.)	Año construcción
ALJIBE J.P.	AUTORIDAD PORTUARIA SANTA CRUZ DE TENERIFE	suministro agua a buques	30	8,01	326,31	1971
TAMONANTE		embarcación de vigilancia	10,26	3,47	609,28	1992
PUNTAL		embarcación de vigilancia	4,6	2,1	50,05	2006
TENEGUIA		embarcación de limpieza portuaria	7	3	80	1970

PUERTO DE LOS CRISTIANOS		Características		
Nombre	Propietario	Tipo	Características	Año construcción
IMOGUE II	AUTORIDAD PORTUARIA SANTA CRUZ TENERIFE	Semirrígida	6,10 X1,85 (70 HP Fueraborda)	2008

PUERTO DE LA ESTACA		Características		
Nombre	Propietario	Tipo	Características	Año construcción
MAREALPI	AUTORIDAD PORTUARIA	Monocasco cabinada	7,50 x 2,20 (120 HP Intraborda)	1983

2.7 COMUNICACIONES Y PLANOS DEL PUERTO

2.7.1 COMUNICACIONES INTERIORES Y ACCESOS TERRESTRES

2.7.1. Accesos terrestres y comunicaciones interiores

PUERTO DE SANTA CRUZ DE TENERIFE

VÍA DE SERVICIO PORTUARIA

La vía de servicio del puerto discurre a lo largo de todo el espacio portuario, con excepción de la interrupción que se produce entre la Dársena de Los Usanos y el área de La Hondura, zona a la que se accede desde la vía de penetración, a través de las instalaciones de la refinería de CEPSA.

Esta situación existe a partir de las últimas actuaciones realizadas por la Autoridad Portuaria, y la apertura de los nuevos tramos de la vía que venían a superar los puntos de confluencia de los tráficos urbanos o de conexión territorial, con el tráfico portuario.

La obra se justificó por la necesidad de independizar los tráficos antes descritos que sumados producían grandes atascos, especialmente en verano. Además, contribuye a la seguridad en el tráfico portuario optimizando los recursos.

Si bien dos de los tres tramos de la vía estaban ya operativos desde 1998, la apertura al tráfico del primero de ellos, entre el Muelle Norte y el Muelle del Bufadero, supone la finalización de la obra. Este tramo tiene una longitud de 1.700 m y su realización ha englobado la construcción de tres falsos túneles, cuyas medidas van de los 200 a los 400 m de longitud.

El primero de ellos discurre bajo la vía litoral y en el fragmento que cruza el barranco de Tahodó; la rasante se encuentra por debajo del nivel freático. El túnel está dotado de un sistema de ventilación forzada, bocas de incendio, grupo de extintores e iluminación, y estación de bombeo para evacuación de aguas en su punto más bajo.

Para la construcción de los otros dos falsos túneles fue necesario el uso de taludes de escollera que los protegen frente a la acción del oleaje. Esta solución permite la ejecución de aparcamientos urbanos en la parte superior.

Respecto a los tramos II y III, operativos ya desde fechas anteriores, éstos unen el Dique del Este con el Muelle del Bufadero y establecen la conexión entre la Autovía de San Andrés y los viales propios del puerto respectivamente. Las obras del segundo tramo incluyen la construcción del puente sobre el Barranco de María Jiménez, la obra de paso para tuberías de productos petrolíferos y la glorieta en la intersección del Dique del Este. En

2.7.2 PLANO DE COMUNICACIONES INTERNAS

Este apartado se puede consultar en los planos de los puertos que van a continuación

2.7.3 PLANO DE ACCESOS TERRESTRES

2.8. PLANOS DE LOS PUERTOS DE LA AUTORIDAD PORTUARIA DE SANTA CRUZ DE TENERIFE

PUERTO DE SANTA CRUZ DE TENERIFE

[Descargar PDF](#)

PUERTO DE LOS CRISTIANOS

[Descargar PDF](#)

PUERTO DE LA PALMA

[Descargar PDF](#)

PUERTO DE LA GOMERA

[Descargar PDF](#)

PUERTO DE LA ESTACA (EL HIERRO)

[Descargar PDF](#)

PUERTO DE GRANADILLA

[Descargar PDF](#)



OBRAS O
ACTIVIDADES
AUTORIZADAS A
PARTICULARES



SANTA CRUZ – CONCESIONES

Concesión/ Autorización	Expediente	Objeto	Concesionario/Autorizado	Fecha otorgamiento	Fecha terminación
Concesión	CT118	Tendido de tuberías en el canal construido por la Junta del Puerto.	CEPSA(CIA.ESP.PETROLEOS, SAU)	27/05/1992	25/11/2027
Concesión	CT122_2	Gestión indirecta del servicio del servicio de Terminal Pública de Contenedores en el Muelle de El Bufadero.	C.A.P.SA.(CIA.AUX.DEL PUERTO)	12/12/2000	31/03/2018
Concesión	CT122_3	Gestión indirecta del servicio del servicio de Terminal Pública de Contenedores en el Muelle de El Bufadero.	BOLUDA TERMINAL MARITIMA DE TENERIFE S.L.U.	21/02/2018	28/10/2024
Concesión	CT124	Instalación de una industria de manipulación, transformación y conservación de productos de la pesca en la Dársena Pesquera del Puerto de Santa Cruz de Tenerife.	ROSAPESCA, S.L.	25/01/1996	14/02/2021
Concesión	CT127_1	Ocupación parcela de 8.833 m2 en la Dársena Pesquera, así como para el aprovechamiento y la explotación de las edificaciones e instalaciones existentes al objeto de desarrollar la actividad de Planta de Cultivos Marinos y Estación de Engorde de Peces.	INST. ESPAÑOL DE OCEANOGRAFIA	29/04/2004	25/05/2034
Concesión	CT131_1	Instalación de un centro de animación, iniciativa, recepción y puesta en valor del Parque Natural de Tenos.	AYUNTAMIENTO DE BUENAVISTA	03/12/1993	24/12/2018
Concesión	CT142_2	Explotación de una Terminal Pública de Contenedores en el Bufadero II.	C.A.P.SA.(CIA.AUX.DEL PUERTO)	12/12/2010	31/03/2018
Concesión	CT142_3	Explotación de una Terminal Pública de Contenedores en el Bufadero II.	BOLUDA TERMINAL MARITIMA DE TENERIFE S.L.U.	21/02/2018	28/10/2024
Concesión	CT15	Construcción de un Kiosco y terraza.	JUAN LU CHAI (RESTAURANTE)	05/03/1959	25/11/2027
Concesión	CT163	Instalación y Explotación de un Auditorio.	CABILDO INSULAR DE TENERIFE	28/11/1996	29/11/2026
Concesión	CT164	Legalización de Emisario Submarino en el Muelle de La Hondura.	CEPSA(CIA.ESP.PETROLEOS, SAU)	24/07/1996	01/01/2022
Concesión	CT165	Instalación de nave para abonos químicos en los Rellenos del Dique del Este del Puerto de Santa Cruz de Tenerife.	CANARIAS EXPLOSIVOS, S.A.	30/01/1997	13/02/2020
Concesión	CT17	Instalación de tuberías de deslastre en los Diques Muelle Sur y Este del Puerto de Santa Cruz de Tenerife.	CEPSA(CIA.ESP.PETROLEOS, SAU)	17/09/1959	25/11/2027
Concesión	CT174	Terminal de tratamiento de residuos líquidos y sólidos. Parcela 44 Dársena Pesquera del Puerto de Santa Cruz de Tenerife.	LA ESPONJA DEL TEIDE	27/03/1998	08/04/2023
Concesión	CT175	Instalación y explotación de una base de embarcaciones deportivas.	NAUTICA Y DEPORTES DE TFE. SA	30/01/1997	18/02/2020
Concesión	CT18	Tendido de tres tuberías para el suministro de combustibles líquidos en el Muelle Norte del Puerto de Santa Cruz de Tenerife.	CEPSA(CIA.ESP.PETROLEOS, SAU)	16/03/1960	25/11/2027
Concesión	CT180	Instalación para fabricación de palets de madera, parcela 14 Dársena Pesquera del Puerto de Santa Cruz de Tenerife.	MADERAS Y PALETS TFE, S.L.	13/11/1997	22/05/2018
Concesión	CT183_3	Instalación industrial para almacenamiento de productos de pesca y fábrica de hielo, parcela 47 DP.	CABILDO INSULAR DE TENERIFE	13/11/1997	29/11/2027
Concesión	CT186	Edificación industrial para exposición, almacén y taller de náutica. Parcela 21 de la Dársena Pesquera del Puerto de Santa Cruz de Tenerife.	NAUTICA Y DEPORTES DE TFE. SA	16/01/1998	27/02/2023
Concesión	CT190_1	Construcción y Explotación de un Puerto Deportivo y Club de Mar en la zona de servicio del Puerto de Santa Cruz de Tenerife.	PARQUE MARITIMO ANAGA, S.A.	26/02/2002	23/12/2034
Concesión	CT195	Aprovechamiento y explotación canalizaciones MT y ET en los Puertos de la Provincia de Santa Cruz de Tenerife.	ENDESA DISTRIBUCION ELECTRICA	16/01/1998	03/02/2028
Concesión	CT202_1	Ocupación 3.541 m2 anejos a concesiones.	CEPSA(CIA.ESP.PETROLEOS, SAU)	31/07/1998	24/11/2022
Concesión	CT203_3	Explotación de una nave destinada a la gestión, almacenaje y distribución de todo tipo de mercancías, así como la manipulación, almacenaje y gestión de contenedores con servicios complementarios y auxiliares a los mismos.	DELFIN LINES CANARIAS, S.A.	15/12/1998	20/05/2024
Concesión	CT204_2	Taller de reparaciones navales en la parcela nº 6 de la Dársena de Pesca del Puerto de Santa Cruz de Tenerife.	TALLERES RODAJA S.L.	02/02/1999	26/05/2019
Concesión	CT207_1	Edificio de aparcamientos subterráneo.	REAL CLUB NAUTICO TENERIFE	03/08/1999	31/12/2022
Concesión	CT209_1	Base de embarcaciones deportivas en la Dársena de Los Llanos.	CONST. DIQUE DEL ESTE, S.A.	16/05/1997	20/02/2028
Concesión	CT21	Construcción de un cargadero para productos petrolíferos en el tramo de zona marítimo terrestre colindante en terrenos de su Refinería.	CEPSA(CIA.ESP.PETROLEOS, SAU)	05/04/1962	25/11/2027
Concesión	CT210_2	Instalación de una industria frigorífica. Parcela 11 de la Dársena de Pesca del Puerto de Santa Cruz de Tenerife.	FREIREMAR, S.A.	02/02/1999	06/04/2026
Concesión	CT211_1	Terminal frigorífica en la Dársena de Los Llanos.	LANZA TEIDE COMERCIAL, S.A.	24/03/1999	20/04/2029
Concesión	CT212_1	Tuberías de abastecimiento de ácido sulfúrico.	ASCANIO QUIMICA, S.A.	26/05/1999	23/07/2019

Concesión	CT213_2	Ocupación de una superficie de 9.044 m2 para depósito de contenedores en el Muelle de El Bufadero.	C.A.P.S.A.(CIA.AUX.DEL PUERTO)	12/12/2000	31/03/2018
Concesión	CT213_3	Ocupación de una superficie de 9.044 m2 para depósito de contenedores en el Muelle de El Bufadero.	BOLUDA TERMINAL MARITIMA DE TENERIFE S.L.U.	21/02/2018	28/10/2024
Concesión	CT214_1	Instalación de industria de construcciones y reparaciones navales, parcela 29 Dársena de Pesca del Puerto de Santa Cruz de Tenerife.	ASTILLEROS DIHER, S.L.	30/06/1999	20/07/2019
Concesión	CT216_2	Concesión en parcela nº8 de la Dársena de Pesca del Puerto de Santa Cruz de Tenerife.	FERINETE,S.L.	30/06/1999	16/09/2024
Concesión	CT218_1	Instalación de una Estación de Servicios Náuticos en la Dársena Pesquera del Puerto de Santa Cruz de Tenerife, así como instalación de un bar cafetería y una grúa semi-pórtico	ATLANTHUM GOMERA, S.L.	03/08/1999	11/08/2027
Concesión	CT222_1	Industria para venta de repuestos náuticos, parcela 50 Dársena de Pesca.	CANARIAS MULTINAUTICA, S.L.	16/11/1999	17/01/2020
Concesión	CT231_1	Ocupación de canalizaciones para el tendido eléctrico.	ENDESA DISTRIBUCION ELECTRICA	12/12/2000	02/02/2028
Concesión	CT232_2	Instalación de naves industriales para actividades relacionadas con la Zona Especial de Canarias.	P. CIENT.Y TECG. DE TFE, S.A.	12/12/2000	29/05/2021
Concesión	CT232-F1_1	Ocupación Nave 1 y Oficina 1 de las descritas en la Escritura de División Horizontal de la concesión otorgada a la entidad "Sofitesa".	PLATO DEL ATLANTICO, S.L.	12/12/2000	29/05/2021
Concesión	CT232-F2_1	Ocupación Nave 2 y Oficina 2 de las descritas en la Escritura de División Horizontal de la concesión otorgada a la entidad "Sofitesa".	PLATO DEL ATLANTICO, S.L.	12/12/2000	29/05/2021
Concesión	CT232-F3_1	Ocupación Nave 3 y Oficina 3 de las descritas en la Escritura de División Horizontal de la concesión otorgada a la entidad "Sofitesa".	PLATO DEL ATLANTICO, S.L.	12/12/2000	29/05/2021
Concesión	CT232-F8_1	Ocupación de la Nave 8 de las descritas en la Escritura de División Horizontal de la concesión administrativa otorgada a la entidad "Sofitesa".	LA MARINA, S.A. LABORAL	12/12/2000	29/05/2021
Concesión	CT232-F9_1	Ocupación de la Nave 9 de las descritas en la Escritura de División Horizontal de la concesión administrativa otorgada a la entidad "Sofitesa".	LA MARINA, S.A. LABORAL	12/12/2000	29/05/2021
Concesión	CT237_2	Instalación nave para almacenamiento. Parcela 24-B Dársena de Pesca del Puerto de Santa Cruz de Tenerife.	FROM TO, S.L.	10/07/2001	10/09/2021
Concesión	CT24	Construcción de edificio social e instalaciones complementarias.	REAL CLUB NAUTICO TENERIFE	04/03/1936	25/11/2027
Concesión	CT241_1	Ocupación de nave en la parcela 31 Dársena de pesca para reparaciones navales y mantenimiento industrial.	TALLERES NICOLAS QUINTANA S.L.	25/09/2001	17/10/2021
Concesión	CT242_1	Instalación y explotación de una red de tuberías de combustible.	PETROCAN	26/10/2001	01/11/2021
Concesión	CT245-2_1	Explotación canchas e instalaciones anejas a bar en Dársena de Pesca del Puerto de Santa Cruz de Tenerife.	DELPANIA 8.7.95, S.L. UNIPERSO	14/12/2001	22/01/2018
Concesión	CT248_4	Instalación de industria para comercialización de cementos a granel y ensacados en la Dársena de Pesca del Puerto de Santa Cruz de Tenerife.	PREBETON HORMIGONES, S.A.	30/07/2002	24/08/2022
Concesión	CT249_1	Descarga, manipulación y procesamiento industrial de graneles.	YESOS CANARIAS, S.A.	17/12/2002	09/01/2023
Concesión	CT250_1	Ocupación de superficie para aparcamientos de vehículos.	LANZATEIDE COMERCIAL, S.A.	17/12/2002	30/06/2019
Concesión	CT251_1	Instalación de tubería para toma de agua salada de pozo existente.	FRIGORIFICOS DEL ATLANTICO,S.A	17/12/2002	31/12/2018
Concesión	CT255_1	Superficie y nave en la Dársena de Pesca para el desarrollo de la actividad de depósito y almacenes.	CONTENERFRUT, S.A.	31/07/2003	14/08/2023
Concesión	CT258_1	Explotación de una planta para almacenamiento, carga y descarga de productos químicos	ASCANIO QUIMICA, S.A.	29/04/2004	25/05/2034
Concesión	CT260_4	Explotación de tuberías para el transporte de cemento desde fábrica a silos en el Dique del Este del Puerto de Santa Cruz de Tenerife.	CEMENTOS COSMOS S.A.	26/11/2005	26/11/2022
Concesión	CT261_2	Parcela 4.718 m2 en los nuevos rellenos del Dique del Este.	CARMAR SOLUCIONES LOG. S.L.	28/04/2005	11/08/2030
Concesión	CT263_1	Instalación de un emisario submarino en la zona de La Hondura del Puerto de Santa Cruz de Tenerife.	AYUNTAMIENTO S/C TENERIFE	08/10/2004	15/03/2035
Concesión	CT264_4	Explotación de 2 silos de cemento de 3.000 TM así como de las tuberías de transporte desde muelle en el Dique del Este del Puerto de Santa Cruz de Tenerife.	CEMENTOS COSMOS S.A.	12/12/2002	26/11/2027
Concesión	CT267_1	Instalación terminal de carga Ro-Ro dedicada a uso particular en el Muelle de Ribera del Puerto de Santa Cruz de Tenerife.	CIA. TRASMEDITERRANEA, S.A.	11/10/2006	01/11/2021
Concesión	CT270_1	Ocupación parcela 10.000 m2 para la construcción de la nueva sede del centro oceanográfico de canarias.	INST. ESPAÑOL DE OCEANOGRAFIA	27/02/2007	24/05/2034
Concesión	CT272_1	Explotación nave para industria frigorífica de manipulación de pescados y mariscos.	JAIME LLORCA, S.A.	13/12/2007	29/12/2022

Concesión	CT273_1	Explotación estación de servicio en margen derecha autovía Santa Cruz a San Andrés.	DISA RED SERV. PETROLIFEROS	13/12/2007	29/12/2021
Concesión	CT274_1	Explotación de una Estación de Servicios en la Dársena Pesquera del Puerto de Santa Cruz de Tenerife.	REPSOL.COM.PROD.PETROL.S.A.	27/03/2008	30/04/2023
Concesión	CT275_1	Ocupación parcela nº1 Dársena de Pesca para realizar actividad de gestión de residuos de aparatos.	TRATAMIENTO RES. ELECT. CAN SL	18/12/2008	30/06/2019
Concesión	CT276_1	Explotación de una nave ubicada en la parcela nº7 de la Dársena de Pesca para la instalación de cámaras frigoríficas para la conservación de productos perecederos y congelados.	SUPERMERCADOS NORTETENERIFE SL	05/03/2009	31/03/2024
Concesión	CT277_1	Explotación de nave en la parcela 20 de la Dársena de Pesca.	INSPECC. Y REP. TEC. CANARIAS	23/07/2009	31/07/2019
Concesión	CT279_1	Explotación complejo de padel tenis ubicado en la parcela número 22 de la Dársena de Pesca del Puerto de Santa Cruz de Tenerife.	DEL PANIA 8.7.95. S.L. UNIPERSONA	12/11/2009	22/01/2018
Concesión	CT280_1	Explotación instalaciones antiguo PIF Dársena de Pesca, para almacenamiento y distribución de productos congelados.	REP Y DISTRIB. RIZO Y REYES SL	09/03/2010	27/08/2020
Concesión	CT281_1	Explotación Estación de Servicio en margen izquierda autovía Santa Cruz a San Andrés.	DISA RED SERV. PETROLIFEROS	23/12/2010	20/01/2025
Concesión	CT282_1	Explotación de un pozo de captación de agua de mar para suministro de potabilizadora.	COGENERACION DE TENERIFE, S.A.	25/03/2011	08/04/2021
Concesión	CT285_1	Ocupación parcela 28 Dársena de Pesca y explotación de nave para la instalación de una fábrica de vehículos eléctricos.	TOHOI EUROPA, S.L.	24/05/2011	20/11/2018
Concesión	CT286_1	Explotación de una subestación de intermedia de 22/6 kv ubicada en la zona de servicio del Puerto de Santa Cruz de Tenerife.	ENDESA DISTRIBUCION ELECTRICA	24/05/2011	10/06/2021
Concesión	CT287_1	Explotación nave prefabricada ubicada en la parcela nº16 de la Dársena de Pesca del Puerto de Santa Cruz de Tenerife.	ACUARIUM MATES, S.L.	10/06/2011	18/06/2021
Concesión	CT288_1	Explotación nave prefabricada ubicada en la parcela nº34 de la Dársena de Pesca del Puerto de Santa Cruz de Tenerife.	HERNANDEZ DE LA GUARDIA, S.L.	10/06/2011	18/06/2021
Concesión	CT29_5	Instalación de una molinera de clínker. Ampliación y Mejora.	CEMENTOS COSMOS S.A.	26/05/1956	25/11/2027
Concesión	CT290_1	Explotación de una fábrica de conservas de pescados ubicada en la parcela nº37 de la Dársena de Pesca del Puerto de Santa Cruz de Tenerife para ser destinada al almacenamiento, distribución, comercialización, manipulación y primera venta de pescado fresco y congelado.	PESCADOS RAMON E HIJOS, S.L.U.	27/04/2012	11/05/2022
Concesión	CT291_1	Ocupación de espacio de dominio público portuario en la nueva Terminal Pública de Contenedores de la Dársena del Este del Puerto de Santa Cruz de Tenerife, que sirva de soporte para la prestación del servicio portuario de manipulación de mercancías al tráfico de contenedores.	TERMINAL CONTENEDORES TFE, S.A.U.	23/05/2012	25/05/2054
Concesión	CT292_1	Explotación de una nave prefabricada para almacenamiento ubicada en la parcela nº41 de la Dársena de Pesca del Puerto de Santa Cruz de Tenerife.	JOSE L. SAMPER SEPULVEDA, S.L.	24/04/2013	03/05/2023
Concesión	CT293_1	Explotación de una dársena para embarcaciones deportivas y la ocupación de una parcela destinada al acceso y estacionamiento de las embarcaciones, en la zona de servicio del Puerto de Santa Cruz de Tenerife.	REAL CLUB NAUTICO TENERIFE	29/05/2013	25/11/2027
Concesión	CT294_1	Ocupación 1.541,95 m2 en la parcela 12 de la Dársena de Pesca para la explotación de las instalaciones denominadas como de no transporte que forman parte de la subestación reductora situada en la citada parcela.	ENDESA DISTRIBUCION ELECTRICA	29/05/2013	08/06/2048
Concesión	CT295_1	Ocupación 570,84 m2 en la parcela nº12 de la Dársena de Pesca del Puerto de Santa Cruz de Tenerife al objeto de llevar a cabo la explotación de las instalaciones de transporte de energía eléctrica que forman parte de la subestación reductora situada en la citada parcela.	RED ELECTRICA ESPAÑA S.A.U.	29/05/2013	08/06/2048
Concesión	CT296_1	Explotación de la antigua casa del Faro de Punta de Abona al objeto de ser destinada a la puesta en marcha de un Restaurante-Museo.	AYUNTAMIENTO DE ARICO	18/12/2013	28/12/2023
Concesión	CT298	Ocupación del local 7B de los ubicados en el Edificio Puerto Ciudad del Puerto de Santa Cruz de Tenerife, destinado al desarrollo de las labores de gestión de las actividades propias de la Asociación	ASOCAN	21/05/2014	25/11/2027
Concesión	CT299	Ocupación del local 9B de los ubicados en el Edificio Puerto Ciudad del Puerto de Santa Cruz de Tenerife, destinado al desarrollo de las labores de gestión de las actividades propias de la sociedad.	UNEXTOMATES SOC. COOP.	21/05/2014	25/11/2027
Concesión	CT300	Explotación de las instalaciones situadas en la Parcela número 5 de la Dársena de Pesca del Puerto de Santa Cruz de Tenerife, con una superficie de 4.802,67 m2, destinadas al almacenamiento y procesamiento de productos de la pesca congelados.	FRIGORIFICOS DE TENERIFE, S.A.	21/05/2014	03/06/2024
Concesión	CT302	Ocupación de la Parcela número 13 situada en el Polígono Industrial de Cueva Bermeja del Puerto de Santa Cruz de Tenerife, y la explotación de la nave en ella ubicada, para ser destinada al almacenamiento de granos, especialmente trigo, destinados a la fabricación de harinas panificables.	HARINALIA CANARIAS S.L.	17/09/2014	02/10/2024
Concesión	CT303_1	Explotación Bar-Cafetería ubicado en el Edificio Puerto Ciudad del Puerto de Santa Cruz de Tenerife.	EXPLOTACIONES ATENEA S.L.	25/03/2015	08/04/2022
Concesión	CT304	Explotación de una nave de 738 m2 en la Dársena Pesquera del Puerto de Santa Cruz de Tenerife destinada a la elaboración de helados.	CALIFORNIA ICE CREAM, S.A.	29/04/2015	18/05/2020
Concesión	CT305	Ocupación de la parcela 55 de la Dársena Pesquera y la explotación de las instalaciones en ella construidas, así como las vinculadas a la varada de embarcaciones (Travel-Lift y Pantalán) que será destinada a la reparación de buques y embarcaciones.	NAUTICA Y DEPORTES CANARIAS	29/04/2015	15/05/2025

Concesión	CT306	Ocupación de la parcela 9A-1, con una superficie de 6.850 m2, ubicada en la primera alineación del Dique del Este y la explotación de las instalaciones existentes en la misma.	CEMENTOS COSMOS S.A.	29/04/2015	15/05/2025
Concesión	CT307	Instalación de tubería de abastecimiento a San Andrés- La Llivina desde el Barrio de la Alegría hasta el final de la Dársena de Pesca en la zona de servicio del Puerto de Santa Cruz de Tenerife.	EMPRESA MIXTA AGUA SC TFE	29/05/2015	31/03/2031
Concesión	CT308	Canalización de aguas residuales en la Vía Litoral, desde Cueva Bermeja hasta el Barrio de la Alegría, en la zona de servicio del Puerto de Santa Cruz de Tenerife.	EMPRESA MIXTA AGUA SC TFE	29/05/2015	31/03/2031
Concesión	CT309	Canalización del emisario submarino de San Andrés en la nueva explanada de la Dársena de Pesca, en la zona de servicio del Puerto de Santa Cruz de Tenerife.	EMPRESA MIXTA AGUA SC TFE	29/05/2015	31/03/2031
Concesión	CT310	Instalación de un marco de drenaje de 2,50 x 2,50 m y marco alviadero de la E.B. DE 2,50 x 2,50 m en la Dársena de Los Llanos, junto al Auditorio, en la zona de servicio del Puerto de Santa Cruz de Tenerife.	EMPRESA MIXTA AGUA SC TFE	29/05/2015	31/03/2031
Concesión	CT311	Explotación de una nave destinada al almacenamiento y distribución de productos de reposición a buques (desengrasantes, repuestos para motores, bombas de achique, suministros, etc...) en la parcela nº42 de la Dársena Pesquera del Puerto de Santa Cruz de Tenerife.	MARCOS JUAN STILL	29/05/2015	09/06/2020
Concesión	CT312	Ocupación parcela de 12.048,76 m2 ubicada en los nuevos rellenos del Dique del Este, en la zona de servicio del Puerto de Santa Cruz de Tenerife para la instalación de un centro de reparaciones navales.	TENERIFE SHIPYARDS, S.A.	29/05/2015	11/06/2050
Concesión	CT313	Explotación de una nave almacén ubicada en la parcela nº38 de la Dársena de Pesca, que será destinada a actividad comercial de instalación y mantenimiento de sistemas de seguridad y protección contra incendios, así como también instalaciones y mantenimiento eléctricos.	MIGUEL A. FERNANDEZ SUAREZ	24/06/2015	07/07/2022
Concesión	CT314	Explotación de la nave ubicada en la parcela "U" del Dique del Este del Puerto de Santa Cruz de Tenerife destinada a las operaciones de descarga y almacenaje de cereal a granel.	GRANEROS DE TENERIFE, S.L.	24/06/2015	07/07/2025
Concesión	CT315	Ocupación de una superficie de 15.720 m2 en los nuevos rellenos de la Dársena de Pesca del Puerto de Santa Cruz de Tenerife que será destinada a la instalación y puesta en funcionamiento de una industria de elaboración, transformación, conservación y envasado de alimentos de consumo humano.	UNITED CONFECTIONARY S.L.	24/06/2015	14/07/2050
Concesión	CT316	Explotación de una planta desaladora de agua de mar y tuberías de impulsión de agua desalada, con una superficie de 19.555 metros cuadrados, en la zona de servicio del puerto de Santa Cruz de Tenerife.	EMPRESA MIXTA AGUA SC TFE	30/07/2015	31/03/2031
Concesión	CT317	Ocupación de la parcela número 9A-2 con una superficie de 5.409 metros cuadrados, ubicada en la primera alineación del Dique del Este del puerto de Santa Cruz de Tenerife y la explotación de las instalaciones existentes en la misma.	CEMENTOS COSMOS S.A.	30/07/2015	04/08/2025
Concesión	CT318	Ocupación parcela "Z", ubicada Póligono Cueva Bermeja, al objeto de instalar una planta de producción de hormigón.	CEMENT INVESTMENT, S.L.	02/10/2015	14/10/2020
Concesión	CT319	Construcción de una Instalación de Recepción y Suministro de Combustible Líquido y Lubricantes en la explanada de la cantera de La Jurada del Puerto de Santa Cruz de Tenerife.	TERMINALES CANARIOS, S.L.	02/10/2015	20/01/2020
Concesión	CT320	Ocupación de una parcela de 3.872,09 m2 en los rellenos de la Dársena Pesquera del Puerto de Santa Cruz de Tenerife, que será destinada a la instalación de una fábrica de hipoclorito sódico.	BIOMCA QUÍMICA, S.L.	22/10/2015	23/10/2040
Concesión	CT322	Ocupación parcela 18A de la Dársena de Pesca del Puerto de Santa Cruz de Tenerife que será destinada a la fabricación, almacenamiento y distribución de productos vegeterianos.	MAKENA CANARIAS S.L.	04/02/2016	19/02/2023
Concesión	CT323	OCUPACIÓN DE UNA NAVE ALMACEN, CON UNA SUPERFICIE DE 3916,88 METROS CUADRADOS, DE LAS UBICADAS EN LA DÁRSENA DE LOS LLANOS DEL PUERTO DE SANTA CRUZ DE TENERIFE.	INSULAR EXPRESS LOGISTICA S.L.	06/04/2016	08/04/2028
Concesión	CT324	OCUPACIÓN DE LA PARCELA Nº 30 DE LAS UBICADAS EN LA DÁRSENA DE PESCA DEL PUERTO DE SANTA CRUZ DE TENERIFE Y LA EXPLOTACIÓN DE LA NAVE EN ELLA CONSTRUIDA, QUE SERÁ DESTINADA AL ALMACENAMIENTO DE MATERIALES Y ZONA DE MANTENIMIENTO DE EQUIPOS.	PROSUB CANARIAS, S.L.	06/04/2016	10/04/2021
Concesión	CT325	OCUPACIÓN DE LA PARCELA Nº 10 DE LAS UBICADAS EN LA DÁRSENA DE PESCA DEL PUERTO DE SANTA CRUZ DE TENERIFE Y LA EXPLOTACIÓN DE LA NAVE EN ELLA CONSTRUIDA.	SISTEMAS TECNICOS DE ENCOFRADOS, S.A.	06/04/2016	11/04/2024
Concesión	CT326	OCUPACIÓN DE LA PARCELA Nº 19 DE LAS UBICADAS EN LA DÁRSENA DE PESCA DEL PUERTO DE SANTA CRUZ DE TENERIFE, CON UNA SUPERFICIE DE 1462 M2.	SURPAN, S.L.	16/06/2016	27/06/2026
Concesión	CT327	OCUPACIÓN DE UNA SUPERFICIE DE 6.453,87 METROS CUADRADOS EN LA DÁRSENA PESQUERA DEL PUERTO DE SANTA CRUZ DE TENERIFE.	GRUPAMAR, S.A.	16/06/2016	27/06/2051
Concesión	CT328	OCUPACIÓN DE LA NAVE UBICADA EN LA PARCELA 33 DE LA DÁRSENA PESQUERA EN EL PUERTO DE SANTA CRUZ DE TENERIFE, CON UNA SUPERFICIE DE 1850,06 M2	INSTALACIONES FRIGORIFICAS TEGARAYA S.L.	16/06/2016	29/06/2031

Concesión	CT329	UNIFICACIÓN DE LAS CONCESIONES ADMINISTRATIVAS OTORGADAS POR ORDENES MINISTERIALES DE 6 DE SEPTIEMBRE DE 1954 Y 12 DE DICIEMBRE DE 1958, RESPECTIVAMENTE, TITULARIDAD DE LA ENTIDAD "COMPAÑÍA ESPAÑOLA DE PETRÓLEOS, S.A." EN LA ZONA DE SERVICIO DEL PUERTO DE SANTA CRUZ DE TENERIFE.	CEPSA(CIA.ESP.PETROLEOS, SAU)	27/07/2016	25/11/2027
Concesión	CT330	OCUPACIÓN DE 308.50 METROS CUADRADOS DE UNA NAVE UBICADA EN EL MUELLE DE RIBERA DEL PUERTO DE SANTA CRUZ DE TENERIFE.	SUISCA, S.L.	27/07/2016	02/08/2026
Concesión	CT331	OCUPACIÓN DE 308.50 METROS CUADRADOS DE UNA NAVE UBICADA EN EL MUELLE DE RIBERA DEL PUERTO DE SANTA CRUZ DE TENERIFE.	ANTONIO NEGRÍN GARCÍA	06/10/2016	17/10/2020
Concesión	CT332	OCUPACIÓN DE 308.50 METROS CUADRADOS DE UNA NAVE UBICADA EN EL MUELLE DE RIBERA DEL PUERTO DE SANTA CRUZ DE TENERIFE.	ACOSTA & EVANS HANDLING, S.L.	14/12/2016	09/08/2022
Concesión	CT333	OCUPACIÓN DE UNA SUPERFICIE DE 2.072,63 M2 EN LA DÁRSENA PESQUERA DEL PUERTO DE SANTA CRUZ DE TENERIFE.	PESCADOS RAMON E HIJOS, S.L.U.	23/12/2016	02/10/2018
Concesión	CT334	Instalación de antenas para telefonía móvil en las zonas de servicios de los puertos de Santa Cruz de Tenerife, Santa Cruz de La Palma y San Sebastián de La Gomera.	TELEFONICA MOVILES ESPAÑA, SA	14/12/2016	30/01/2027
Concesión	CT335	Ocupación de una parcela de 2.243,94 m2 ubicada en Dársena Pesquera del Puerto de Santa Cruz de Tenerife, que dispone de una nave.	NERVION INDUSTRIES ENGINEERING AND SERVICES, s.l.u	15/02/2017	22/02/2027
Concesión	CT336	OCUPACIÓN DE SUPERFICIE Y CANALIZACIONES DE 1.838.50 METROS CUADRADOS EN LA ZONA DE SERVICIO DEL PUERTO DE SANTA CRUZ DE TENERIFE. DESTINADAS A LA IMPLANTACIÓN, GESTIÓN Y MANTENIMIENTO DE LAS INFRAESTRUCTURAS E INSTALACIONES DE UNA RED TRONCAL Y DE DISPERSIÓN DE TELECOMUNICACIONES.	TELEFÓNICA DE ESPAÑA S.A.U. (PLANT. EXT. CANARIAS)	15/03/2017	20/03/2052
Concesión	CT337	Ocupación de una superficie de 5.150,43 metros cuadrados ubicada en la Dársena Pesquera del puerto de Santa Cruz de Tenerife, que dispone de dos naves.	DELFIN LINES CANARIAS, S.A.	17/07/2017	17/07/2025
Concesión	CT338	Ocupación de terrenos e instalaciones para el tendido de tuberías de conexión desde el límite de la zona de servicio del puerto de Santa Cruz de Tenerife en la entrada por el Auditorio, hasta el barranco de Santos en la Dársena de los Llanos, destinada al transporte de combustibles.	CEPSA(CIA.ESP.PETROLEOS, SAU)	17/07/2017	25/11/2027
Concesión	CT339	Ocupación parcela 24-A1a de las ubicadas en la Dársena Pesquera del Puerto de Santa Cruz de Tenerife, con una superficie de 1.541,51 m2 que dispone de una nave que será destinada a la compraventa de embarcaciones de recreo a motor.	EMBARCACIONES PRONAUTICA ESPAÑA S.L.	20/09/2017	25/09/2029
Concesión	CT340	Ocupación de 6.505 m2 en los rellenos del Dique del Este del Puerto de Santa Cruz de Tenerife, en la que se ubican dos tanques de techo flotante para el almacenamiento de combustible y otros líquidos, así como otras instalaciones como tuberías.	CEPSA(CIA.ESP.PETROLEOS, SAU)	21/02/2018	25/11/2027
Concesión	CT341	Desarrollar la actividad de fabricación, manipulación y tratamiento de maderas, palets de madera y embalajes de madera de estiba para buques, sobre una parcela de 2148m2, en la Dársena Pesquera del Puerto de Santa Cruz de Tenerife.	SERRERIAS DEL TEIDE S.L.	25/04/2018	23/05/2028
Concesión	CT342	Ocupación superficie 2.314,45 m2 en la Dársena Pesquera del Puerto de Santa Cruz de Tenerife, con la finalidad de construir una nave destinada a desarrollar la actividad de distribución y logística de productos alimenticios.	DUWISON GUITIAN, S.L.	26/09/2018	09/10/2043
Concesión	CT343	Ocupación de parcela 40 de la Dársena Pesquera del Puerto de Santa Cruz de Tenerife, con una superficie de 1.350,72 m2, que dispone de una nave que será destinada a la actividad de logística integral portuaria.	SEGROB S.L.	26/09/2018	09/10/2023
Concesión	CT344	OCUPACIÓN Y EXPLOTACIÓN DE LA ESTACIÓN MARÍTIMA DE PASAJEROS, DEDICADA AL USO PARTICULAR, UBICADA EN EL MUELLE DE RIBERA DE LA DÁRSENA DE ANAGA DEL PUERTO DE SANTA CRUZ DE TENERIFE.	SANTA CRUZ TERMINAL, S.L.	04/12/2018	14/12/2048
Concesión	CT35	Ampliación del tancaje en la estación contigua al Dique del Este.	CEPSA(CIA.ESP.PETROLEOS, SAU)	06/11/1970	11/03/2018
Concesión	CT57	Tendido de 2 cables subterráneos entre Subestación Centro y Base Naval.	ENDESA DISTRIBUCION ELECTRICA	21/05/1976	31/12/2019
Concesión	CT62	Tendido cable subterráneo 22KV entre Valleseco y Base Naval.	ENDESA DISTRIBUCION ELECTRICA	17/06/1981	31/12/2019
Concesión	CT66	Traslado y Refuerzo del campo de boya del Dique del Este a zona de Honduras.	CEPSA(CIA.ESP.PETROLEOS, SAU)	09/07/1980	31/12/2019
Concesión	CT71	Línea Aérea de 22 KV entre Dársena Pesquera y Base Naval.	ENDESA DISTRIBUCION ELECTRICA	09/05/1984	31/12/2019
Concesión	CT73_2	Explotación de una instalación de almacenamiento y suministro de combustibles líquidos a barcos en la explanada de la cantera de La Jurada, zona de servicio del Puerto de Santa Cruz de Tenerife.	PETROCAN	01/08/1984	12/10/2019

SANTA CRUZ – AUTORIZACIONES

Autorización	AOCSUP_29	Ocupación de una superficie de 200 m2 ubicada en la superficie anexa al Auditorio.	AUDITORIO DE TENERIFE S.A.U.	11/01/2018	25/02/2018
Autorización	AOCSUP_31	Ocupación de 200 m2 ubicada en la superficie anexa al Auditorio	AUDITORIO DE TENERIFE S.A.U.	21/12/2017	08/01/2018
Autorización	AOCSUP_45	UTILIZACIÓN EVENTUAL DEL DOMINIO PÚBLICO PORTUARIO PARA LA CELEBRACIÓN DE LA TERCERA EDICIÓN DEL FESTIVAL SANTA CRUZEROS "SANTA CRUZEROS 18"	FACTORIA DE COHESION CIUDAD-PUERTO	28/09/2018	30/09/2018
Autorización	AOCSUP_46	UTILIZACIÓN EVENTUAL DEL DOMINIO PÚBLICO PORTUARIO PARA LA CELEBRACIÓN DE LA PRIMERA EDICIÓN DE "TENERIFE ZOMBIE WALK 2018"	ASOC.CULTURAL AMIGOS CINE, TEATRO Y LITERATURA	02/11/2018	03/11/2018
Autorización	AOCSUP_51	Ocupación EVENTUAL DEL DOMINIO PÚBLICO PORTUARIO PARA LA EXHIBICIÓN DE MÁQUINAS MII EXCAVADORAS EL DÍA 20 DE NOVIEMBRE DE 2018.	VOLVO CANARIAS SERVICENTER S.L.	20/11/2018	20/11/2018
Autorización	AOCSUP_52	Ocupación EVENTUAL DEL DOMINIO PÚBLICO PORTUARIO CON MOTIVO DE LA CELEBRACIÓN DE LA CARRERA "ANAGA TRAIL SOLIDARIA 2018"	FUNDACION CANARIA MAS SOSTENIBLE	21/12/2018	23/12/2018
Autorización	AOCSUP_53	Ocupación EVENTUAL DEL DOMINIO PÚBLICO PORTUARIO PARA LA CELEBRACIÓN DEL EVENTO DENOMINADO "CONCIERTO 25 ANIVERSARIO MICHAEL JACKSON TENERIFE 2018"	PRECISION AUDIOVISUAL S.L.	21/08/2018	22/08/2018
Autorización	CARINT01_1	INSTALACION DE PANEL PUBLICITARIO EN EL INTERIOR DE LA TERMINAL DE INTERCAMBIO DE PASAJEROS DEL MUELLE DE ENLACE DEL PUERTO DE SANTA CRUZ DE TENERIFE.	LORO PARQUE S.A.	15/09/2017	31/08/2018
Autorización	CONVPCTT	Establecimiento de un enlace sobre fibra óptica entre el NAP y el recinto portuario.	P. CIENT.Y TEG. DE TFE. S.A.	01/06/2016	31/05/2026
Autorización	EMN01_1	Ocupación DEL EDIFICIO DE LA ESTACIÓN DEL MUELLE NORTE DEL PUERTO DE SANTA CRUZ DE TENERIFE PARA SU USO COMO OFICINAS ADMINISTRATIVAS A FIN DE DESARROLLAR LAS ACTIVIDADES QUE SON PROPIAS DE SU OBJETO SOCIAL.	SESTIFE, S.A.E.P.	31/07/2018	31/07/2021
Autorización	EMR1A_14	Ocupación DE LOS LOCALES 1A, 2A, 1B, 2B Y 3B UBICADOS EN EL EDIFICIO PUERTO CIUDAD, ASÍ COMO DEL LOCAL NUMERO 18 UBICADO EN EL ESPALDÓN DEL DIOQUE DEL MUELLE SUR DEL PUERTO DE SANTA CRUZ DE TENERIFE.	OBSERVATORIO AMB. DE GRANADILLA	29/11/2017	31/12/2018
Autorización	EMR1E_17	Ocupación del local número 1E ubicado en el edificio Puerto Ciudad del puerto de Santa Cruz de Tenerife.	CANARY ISLANDS CAR. S.L.(CICAR)	01/01/2018	31/12/2018
Autorización	EMR1F_18	Ocupación del local número 1F ubicado en el edificio Puerto Ciudad del puerto de Santa Cruz de Tenerife.	CIA. TRASMEDI TERRANA, S.A.	23/04/2018	25/03/2019
Autorización	EMR2C_11	Ocupación del local número 2C ubicado en la planta baja derecha trasera del edificio Puerto Ciudad del puerto de Santa Cruz de Tenerife.	ACCIONA CONSTRUCCION, S.A.	18/10/2017	31/12/2018
Autorización	EMR2D_12	Ocupación del local número 2D ubicado en el edificio Puerto Ciudad del puerto de Santa Cruz de Tenerife.	OPORTUNIDAD DE ORO, S.L.	04/07/2018	21/01/2019
Autorización	EMR2E_7	Ocupación del local número 2E ubicado en el edificio Puerto Ciudad del puerto de Santa Cruz de Tenerife.	FRED OLSEN, S.A.	16/11/2017	21/01/2019
Autorización	EMR2F_7	Ocupación del local 2F ubicado en el edificio Puerto Ciudad del puerto de Santa Cruz de Tenerife.	FRED OLSEN, S.A.	16/11/2017	21/01/2019
Autorización	EMR3A_9	Ocupación del local número 3A ubicado en el edificio Puerto Ciudad del puerto de Santa Cruz de Tenerife.	OBISPADO DE TENERIFE	08/11/2017	27/02/2019
Autorización	EMR3C_14	Ocupación del local número 3C ubicado en la planta baja derecha trasera del edificio Puerto Ciudad del puerto de Santa Cruz de Tenerife.	ACCIONA CONSTRUCCION, S.A.	14/11/2018	15/07/2019
Autorización	EMR3D_14	Ocupación del local número 3D ubicado en el lado mar de la planta baja del edificio Puerto Ciudad del puerto de Santa Cruz de Tenerife.	OPORTUNIDAD DE ORO, S.L.	29/06/2018	27/01/2019
Autorización	EMR3F_17	Ocupación del local número 3F ubicado en la planta baja del edificio Puerto Ciudad del puerto de Santa Cruz de Tenerife.	EXPLOTACIONES ATENEA S.L.	29/08/2017	12/09/2018
Autorización	EMR3F_18	Ocupación del local número 3F ubicado en la planta baja del edificio Puerto Ciudad del Puerto de Santa Cruz de Tenerife.	EXPLOTACIONES ATENEA S.L.	06/09/2018	31/08/2019
Autorización	EMR4A_1	Ocupación del local número 4A ubicado en el edificio Puerto Ciudad del puerto de Santa Cruz de Tenerife.	CIA. TRANSPORTISTA DE GAS DE CANARIAS S.A.	29/08/2017	16/04/2018
Autorización	EMR4A-B_1	Ocupación de los locales números 4A y 4B ubicados en el edificio Puerto Ciudad del puerto de Santa Cruz de Tenerife.	FEMETE	16/05/2018	15/06/2018
Autorización	EMR4C_12	Ocupación del local número 4C ubicado en el lado tierra de la planta alta del edificio Puerto Ciudad del puerto de Santa Cruz de Tenerife.	COMPLEMENTOS DEL AUTOMOVIL S.L.	08/05/2018	29/03/2019
Autorización	EMR4E_4	Ocupación del local número 4E ubicado en la planta alta trasera del edificio Puerto Ciudad del puerto de Santa Cruz de Tenerife.	EXPLOTACIONES ATENEA S.L.	10/12/2018	30/09/2019
Autorización	EMR4F_11	Ocupación del local 4F ubicado en la planta baja trasera del edificio Puerto Ciudad del puerto de Santa Cruz de Tenerife, así como de una superficie de 14,03 metros cuadrados anexa al local	EXPLOTACIONES ATENEA S.L.	01/10/2018	30/09/2019
Autorización	EMR5A_9	Ocupación DEL LOCAL NUMERO 5A UBICADO EN LA PLANTA ALTA TRASERA DEL EDIFICIO PUERTO CIUDAD DEL PUERTO DE SANTA CRUZ DE TENERIFE.	MEDIADOR DE SERVICIOS MEDICOS TENERIFE PUERTO.SL	19/12/2017	08/01/2019
Autorización	EMR5B_1	Ocupación del local número 5B ubicado en el edificio Puerto Ciudad del puerto de Santa Cruz de Tenerife.	MEDCRUISE ASSOCIATION	23/07/2018	30/06/2019
Autorización	EMR5C_12	Ocupación del local 5C ubicado en la planta baja derecha trasera del edificio Puerto Ciudad del Puerto de Santa Cruz de Tenerife.	ACCIONA INDUSTRIAL, S.A.	04/07/2018	19/07/2018
Autorización	EMR5D_18	Ocupación del local 5D ubicado en el lado mar de la planta baja del Edificio Puerto Ciudad del puerto de Santa Cruz de Tenerife, para ser destinado a la venta de souvenirs y artículos de regalos típicos.	EDNA ROCIO GONZALEZ VARGAS	23/08/2018	14/01/2019
Autorización	EMR6A_11	Ocupación del local número 6A ubicado en el edificio Puerto Ciudad del puerto de Santa Cruz de Tenerife.	POLICIA NACIONAL	26/03/2018	16/04/2019

Autorización	EMR6B_11	Ocupación del local 6B ubicado en el edificio Puerto Ciudad del puerto de Santa Cruz de Tenerife.	ACOTRAL DISTRIBUCION CANARIA SA.	22/06/2018	31/05/2019
Autorización	EMR6C_20	Ocupación del local número 6C ubicado en el edificio Puerto Ciudad del puerto de Santa Cruz de Tenerife.	TRANSP.RIVERO NEGRIN.S.L.	17/10/2018	31/03/2019
Autorización	EMR6D_16	Ocupación del local número 6D ubicado en el lado mar de la planta baja del edificio Puerto Ciudad del puerto de Santa Cruz de Tenerife.	C.B.NAON COMUNICACIONES	05/12/2018	01/12/2019
Autorización	EMR7D_18	Ocupación del local número 7D ubicado en el lado mar de la planta baja del edificio Puerto Ciudad del puerto de Santa Cruz de Tenerife.	C.B.NAON COMUNICACIONES	05/12/2018	01/12/2019
Autorización	EMR8B_1	Ocupación del local número 8B ubicado en el edificio Puerto Ciudad del puerto de Santa Cruz de Tenerife.	Mª DEL PILAR MESA CORREA	08/02/2018	31/12/2018
Autorización	EMR8D_13	Ocupación del local número 8D ubicado en el lado mar de la planta baja del edificio Puerto Ciudad del puerto de Santa Cruz de Tenerife.	OPORTUNIDAD DE ORO, S.L.	06/07/2018	27/01/2019
Autorización	EMR9D_14	Ocupación del local número 9D ubicado en el lado mar de la planta baja del edificio Puerto Ciudad del puerto de Santa Cruz de Tenerife.	KISHORE RAMCHANDANI RAMCHANDAN	26/01/2018	21/02/2019
Autorización	ES13_15	Ocupación del local número 13 de los ubicados en el espaldón del dique de la Dársena de Pesca del Puerto de Santa Cruz de Tenerife.	PESCA ATUN GOMERA S.L.	01/03/2017	19/02/2019
Autorización	ES15_10	Ocupación del local número 15 UBICADO EN EL ESPALDÓN DEL DIQUE DE LA DÁRSENA DE PESCA DEL PUERTO DE SANTA CRUZ DE TENERIFE.	ANOSMA SURFSKI TFE. KAYAK CLUB	17/10/2018	30/09/2019
Autorización	ES20_16	Ocupación del local número 20 de los ubicados en el espaldón del dique de la Dársena de Pesca del puerto de Santa Cruz de Tenerife.	ATUNES DE ABONA S.L.	26/01/2018	31/01/2019
Autorización	ES21_13	Ocupación del local número 21 de los ubicados en el espaldón del dique de la Dársena de Pesca del puerto de Santa Cruz de Tenerife.	TEN-ATUN.S.L.	15/03/2018	06/03/2019
Autorización	ES22_13	Ocupación del local número 22 de los ubicados en el espaldón del dique de la Dársena de Pesca del puerto de Santa Cruz de Tenerife.	MOBY DICK Y ALBORADA S.L.	10/07/2017	20/03/2019
Autorización	ES23_13	Ocupación del local número 23 de los ubicados en el espaldón del dique de la Dársena de Pesca del puerto de Santa Cruz de Tenerife.	EDUARDO CABELLO PERAZA	23/04/2018	03/02/2019
Autorización	ES24_15	Ocupación del local número 24 de los ubicados en el espaldón de la Dársena de Pesca del puerto de Santa Cruz de Tenerife.	TALLERES GARROTE S.L.U.	12/07/2017	27/01/2019
Autorización	ES27_4	Ocupación del local número 27 de los ubicados en el espaldón del dique de la Dársena de Pesca del puerto de Santa Cruz de Tenerife.	TEN-ATUN.S.L.	15/03/2018	06/03/2019
Autorización	ES28_15	Ocupación del local número 28 de los ubicados en el espaldón del dique de la Dársena de Pesca del puerto de Santa Cruz de Tenerife.	JUAN MANUEL VELAZQUEZ AVILA	18/10/2017	13/01/2019
Autorización	L3OV001_13	Ocupación de un local ubicado en la Avenida José Mari nº 6, en la zona de servicio del puerto de Santa Cruz de Tenerife.	CONST. JOSE MANUEL MOLINA SLU	14/11/2018	30/09/2019
Autorización	LEMS01_5	Ocupación del local número 1 de los ubicados en el espaldón del dique del muelle Sur del puerto de Santa Cruz de Tenerife.	RETAIL ATLANTIC, S.L.	17/09/2018	31/03/2019
Autorización	LEMS02_2	Ocupación del local nº 2 ubicado en el espaldón del dique del muelle Sur del puerto de Santa Cruz de Tenerife, frente al noray 10 de la segunda alineación.	OPORTUNIDAD DE ORO, S.L.	17/10/2018	31/08/2019
Autorización	LEMS05_3	Ocupación del local nº 5 ubicado en el espaldón del dique del muelle Sur del puerto de Santa Cruz de Tenerife.	C.B.NAON COMUNICACIONES	17/10/2018	30/09/2019
Autorización	LEMS07_2	Ocupación del local número 7 de los ubicados en el espaldón del dique del muelle Sur del puerto de Santa Cruz de Tenerife.	100 POR 100 CANARIO S.L.U.	27/07/2016	01/08/2019
Autorización	LEMS16_2	Ocupación del local número 16 de los ubicados en el espaldón del dique del muelle Sur del puerto de Santa Cruz de Tenerife.	SERV. SUB. DEL ATLANTICO S.L.U	13/12/2018	30/09/2019
Autorización	LINT02_2	Ocupación LOCAL NUMERO 2 DE LOS UBICADOS EN EL INTERCAMBIADOR DE CRUCEROS DEL MUELLE DE ENLACE DEL PUERTO DE S/C DE TENERIFE	LORO PARQUE SA.	23/08/2018	31/07/2019
Autorización	LINT04_1	Ocupación LOCAL NUMERO 4 DE LOS UBICADOS EN EL INTERCAMBIADOR DE CRUCEROS DEL MUELLE DE ENLACE DEL PUERTO DE S/C DE TENERIFE	CANDELARIA VANESA MARTÍN REYES	28/07/2017	31/12/2018
Autorización	LMS12-13_8	Ocupación del local número 16 ubicado en el espaldón del dique del muelle Sur del puerto de Santa Cruz de Tenerife, frente a los norayas 12-13.	SERV. SUB. DEL ATLANTICO S.L.U	11/05/2016	27/06/2018
Autorización	NAVEBUF_4	Ocupación de una nave almacén, con una superficie de 2.703,86 metros cuadrados, ubicada en el muelle de El Bufadero del Puerto de Santa Cruz de Tenerife.	CEREALES ARCHIPIELAGO, S.A.	07/08/2018	12/02/2019
Autorización	OFILON00_2	Ocupación de la oficina número 0 ubicada en la planta baja del edificio de comercialización de la pesca, sito en la Dársena Pesquera del puerto de Santa Cruz de Tenerife.	TRANSPORTES Y LOGISTICA CAMPER SL	25/05/2017	19/02/2019
Autorización	OFILON01_3	Ocupación de la oficina número 1 ubicada en la planta alta del edificio de comercialización de la pesca, sito en la Dársena Pesquera del puerto de Santa Cruz de Tenerife.	RPV LOGISTICA, S.L.	29/06/2018	31/05/2019
Autorización	OFILON02_3	Ocupación de la oficina número 2 ubicada en la planta alta del edificio de comercialización de la pesca, sito en la Dársena Pesquera del puerto de Santa Cruz de Tenerife.	CANARIAS TUNA EXPORT	11/01/2018	14/01/2019
Autorización	OFILON03_1	Ocupación de la oficina número 3 ubicada en el edificio de comercialización de la pesca, sito en la Dársena Pesquera del puerto de Santa Cruz de Tenerife.	MURIMAR SEGUROS	01/04/2017	28/01/2019
Autorización	OFILON05_2	Ocupación de la oficina número 5 ubicada en la planta alta del edificio de comercialización de la pesca, sito en la Dársena Pesquera del puerto de Santa Cruz de Tenerife.	TRANSPORTES SEPADI S.L.	01/06/2017	31/12/2018

Autorización	OFILON06_1	Ocupación de la oficina número 6 ubicada en la planta alta del edificio de comercialización de la pesca, sito en la Dársena Pesquera del puerto de Santa Cruz de Tenerife.	FORMACIÓN HOMOLOGADA COSTA ADEJE	21/02/2017	30/01/2018
Autorización	OFILON07_2	Ocupación de la oficina número 7, con una superficie de 36,86 metros cuadrados, ubicada en la planta alta del edificio de comercialización de la pesca, sito en la Dársena de Pesca del Puerto de Santa Cruz de Tenerife	TEIDETUNA A.I.E.	05/12/2018	30/04/2019
Autorización	OFILON08_1	Ocupación de la oficina número 8 ubicada en la planta alta del edificio de comercialización de la pesca, sito en la Dársena Pesquera del puerto de Santa Cruz de Tenerife.	FORMACIÓN HOMOLOGADA COSTA ADEJE	21/02/2017	30/01/2018
Autorización	OFILON09_1	Ocupación de la oficina número 9 ubicada en la planta alta del edificio de comercialización de la pesca, sito en la Dársena Pesquera del puerto de Santa Cruz de Tenerife.	FORMACIÓN HOMOLOGADA COSTA ADEJE	21/02/2017	30/01/2018
Autorización	OFILON10_1	Ocupación de la oficina número 10 ubicada en la planta alta del edificio de comercialización de la pesca, sito en la Dársena Pesquera del puerto de Santa Cruz de Tenerife.	FORMACIÓN HOMOLOGADA COSTA ADEJE	13/03/2017	30/01/2018
Autorización	OFILON12_1	Ocupación de la oficina número 12 ubicada en la planta alta del edificio de comercialización de la pesca, sito en la Dársena Pesquera del puerto de Santa Cruz de Tenerife.	FORMACIÓN HOMOLOGADA COSTA ADEJE	21/02/2017	30/01/2018
Autorización	OFILON13_1	Ocupación de la oficina número 13 ubicada en la planta alta del edificio de comercialización de la pesca, sito en la Dársena Pesquera del puerto de Santa Cruz de Tenerife.	FORMACIÓN HOMOLOGADA COSTA ADEJE	21/02/2017	30/01/2018
Autorización	OFILON14_3	OCUPACION DE LA OFICINA NÚMERO 14, UBICADA EN LA PLANTA ALTA DEL EDIFICIO DE COMERCIALIZACION DE LA PESCA, SITO EN LA DÁRSENA DE PESCA DEL PUERTO DE SANTA CRUZ DE TENERIFE	TEN-ATUN,S.L.	30/11/2018	30/11/2019
Autorización	PVECP00_4	Ocupación de la denominada "Sala de Elaboración Grande" ubicada en el edificio de Comercialización de la Pesca, sito en la Dársena Pesquera del Puerto de Santa Cruz de Tenerife.	CANARIAS TUNA EXPORT	16/01/2018	12/02/2019
Autorización	PVECP01_4	Ocupación de la Sala de Manipulación, con una superficie de 917,29 metros cuadrados ubicada en el edificio de comercialización de la pesca, sito en la Dársena de Pesca del puerto de Santa Cruz de Tenerife.	TEIDETUNA A.I.E.	03/12/2018	30/04/2019
Autorización	PVECP02_1	ocupación de una superficie de 789,36 m2 de la Sala de Manipulación del Edificio de Comercialización de la Pesca	CANARIAS TUNA EXPORT	01/05/2018	30/04/2019
Autorización	PVECP06_6	Ocupación del puesto de venta número 6 ubicado en el edificio de comercialización de la pesca, sito en la Dársena Pesquera del puerto de Santa Cruz de Tenerife.	GERARDO YURDA VEGA	12/12/2016	09/04/2018
Autorización	PVECP09_10	Ocupación del puesto de venta número 9 ubicado en el edificio de comercialización de la pesca, sito en la Dársena de Pesca del puerto de Santa Cruz de Tenerife.	SANCORY, S.L.	15/03/2018	27/02/2019
Autorización	PVECP10_1	Ocupación del puesto de venta nº 10 ubicado en el edificio de Comercialización de la Pesca en la Dársena Pesquera del puerto de Santa Cruz de Tenerife.	GERARDO YURDA VEGA	23/03/2018	03/02/2019
Autorización	SCGP_2	Ocupación de las superficies necesarias para el atraque del Fast Ferry y la operativa de carga y descarga de mercancías, embarque y desembarque de pasajeros y vehículos, en los puertos de Santa Cruz de La Palma, Los Cristianos y San Sebastián de La Gomera.	FRED OLSEN, S.A.	22/11/2017	21/01/2019
Autorización	SD260_19	Ocupación de una superficie de 1.000 metros cuadrados ubicada en la Dársena de Pesca del Puerto de Santa Cruz de Tenerife.	IMESAPI, S.A.	26/11/2018	30/06/2019
Autorización	SDE04_3	Ocupación de una superficie de 1.100 metros cuadrados ubicada en la 2ª Al. del Dique del Este del puerto de Santa Cruz de Tenerife.	CANARSHIP S.L.	29/10/2017	02/03/2018
Autorización	SDE06_2	OCUPACION DE UNA SUPERFICIE DE 4.373,80 METROS CUADRADOS EN EL DIQUE DE ESTE DEL PUERTO DE SANTA CRUZ DE TENERIFE.	TERMINAL CONTENEDORES TFE. S.A.U.	14/11/2018	30/09/2019
Autorización	SDE07_1	OCUPACION PROVISIONAL DE LA NAVE UBICADA EN LA DÁRSENA DE PESQUERA, TRANSVERSAL 2ª S/N DEL PUERTO DE SANTA CRUZ DE TENERIFE.	NERVION INDUSTRIES ENGINEERING AND SERVICES, s.l.u	11/07/2018	28/02/2019
Autorización	SDL321_13	Ocupación de una superficie de 181,61 metros cuadrados ubicada en edificación existente en la Dársena de Los Llanos del puerto de Santa Cruz de Tenerife.	AMASUR, S.L.	11/12/2018	11/03/2019
Autorización	SDL336_12	Ocupación de una superficie de 18,35 metros cuadrados en la edificación existente en la Dársena de Los Llanos del Puerto de Santa Cruz de Tenerife.	AGENC. ESTAL.ADMON.TRIBUTARIA	21/12/2017	31/12/2018
Autorización	SDL340_7	Ocupación de una superficie de 15 metros cuadrados ubicada en la DL1 A de la Dársena de Los Llanos del puerto de Santa Cruz de Tenerife.	ESCUELA CANARIA DE CRUCEROS S.L.	06/10/2017	30/09/2018
Autorización	SDL341_7	Ocupación de una superficie de 15 metros cuadrados ubicada en la Dársena de Los Llanos del puerto de Santa Cruz de Tenerife.	MANUEL JUAN HERNANDEZ SUAREZ	13/06/2017	31/05/2018
Autorización	SDL352_7	Ocupación de una superficie de 4.000 metros cuadrados ubicada en la alineación L2 de la Dársena de Los Llanos del puerto de Santa Cruz de Tenerife.	CANARSHIP S.L.	12/02/2018	11/02/2019
Autorización	SDL356_3	Ocupación de una superficie de 204,20 metros cuadrados ubicada en la DL-3 de la Dársena de Los Llanos del puerto de Santa Cruz de Tenerife.	CONTENERFRUT, S.A.	29/09/2017	10/02/2019
Autorización	SDL357_5	Ocupación de una superficie de 6 metros cuadrados ubicada en la alineación DL-4 de la Dársena de Los Llanos del puerto de Santa Cruz de Tenerife.	CANARSHIP S.L.	28/02/2018	01/07/2018
Autorización	SDL358_5	Ocupación de una superficie de 3.000 metros cuadrados ubicada en la alineación L2 de la Dársena de Los Llanos del puerto de Santa Cruz de Tenerife.	CANARSHIP S.L.	12/02/2018	22/11/2018

Autorización	SDL361_3	Ocupación de una superficie de 2.988,18 metros cuadrados ubicada en la alineación L2 de la Dársena de Los Llanos del puerto de Santa Cruz de Tenerife.	CONTENERFRUT, S.A.	29/08/2017	08/01/2019
Autorización	SDL362_4	Ocupación de una superficie de 516 metros cuadrados, ubicada en la alineación L2 de la Dársena de los Llanos del puerto de Santa Cruz de Tenerife.	ASIAN METALS, S. L.	12/02/2018	31/05/2018
Autorización	SDL366_2	Ocupación de una superficie de 1.000 metros cuadrados, ubicada en la alineación L-2 de la Dársena de Los Llanos del puerto de Santa Cruz de Tenerife.	INSULAR EXPRESS LOGISTICA S.L.	11/04/2017	16/01/2019
Autorización	SDL368_2	Ocupación de una superficie de 1.000 metros cuadrados ubicada en la alineación L2 de la Dársena de los Llanos del puerto de Santa Cruz de Tenerife.	CONSEGRU 2010, S.L.U.	04/07/2017	17/01/2019
Autorización	SDL370_3	OCUPACIÓN DE UNA SUPERFICIE DE 7.077,53 METROS CUADRADOS UBICADA EN LA ALINEACIÓN L2 DE LA DÁRSENA DE LOS LLANOS DEL PUERTO DE SANTA CRUZ DE TENERIFE.	CANARSHIP S.L.	23/08/2018	31/07/2019
Autorización	SDL373_4	Ocupación de una superficie de 1.000 metros cuadrados en la alineación L2 de la Dársena de los Llanos del puerto de Santa Cruz de Tenerife.	HAMILTON Y CIA. S.A.	12/02/2018	24/10/2018
Autorización	SDL374_7	Ocupación de una superficie de 300 metros cuadrados en la 2ª alineación de la Dársena de los Llanos del puerto de Santa Cruz de Tenerife.	CANARSHIP S.L.	31/10/2018	28/01/2019
Autorización	SDL377_3	Ocupación de una superficie de 2.489,87 metros cuadrados ubicada en la L2 de la Dársena de los Llanos del puerto de Santa Cruz de Tenerife.	CANARSHIP S.L.	14/11/2018	17/11/2019
Autorización	SDL383_1	Ocupación de una superficie de 2.851,21 metros cuadrados ubicada en la dársena de los llanos del puerto de Santa Cruz de Tenerife.	SERVICIOS AUXILIARES BONY S.L.	31/08/2017	09/01/2019
Autorización	SDL384_2	Ocupación de una superficie de 600 metros cuadrados ubicada en la DL-3 de la Dársena de Los Llanos del puerto de Santa Cruz de Tenerife.	ALFASHIP SHIPPING AGENCY S.L.	30/07/2018	31/05/2019
Autorización	SDL387_2	Ocupación de una superficie de 1.000 metros cuadrados ubicada en la alineación L2 de la Dársena de Los Llanos del puerto de Santa Cruz de Tenerife.	CANARSHIP S.L.	11/09/2018	11/08/2019
Autorización	SDL389_1	Ocupación de una superficie de 967,23 metros cuadrados ubicada en la superficie anexa al auditorio de Tenerife.	DRAGADOS, S.A.	03/11/2017	16/01/2019
Autorización	SDL390_2	Ocupación de una superficie de 2.564,75 metros cuadrados ubicada en la alineación L2 de la Dársena de Los Llanos del puerto de Santa Cruz de Tenerife.	CANARSHIP S.L.	27/06/2018	28/01/2019
Autorización	SDL391_1	Ocupación de una superficie de 460 metros cuadrados ubicada en la alineación DL 5 de la Dársena de Los Llanos del puerto de Santa Cruz de Tenerife.	CONTENERFRUT, S.A.	17/01/2018	14/03/2018
Autorización	SDL392_1	Ocupación de una superficie de 460 metros cuadrados ubicada en la alineación DL 3 de la Dársena de Los Llanos del puerto de Santa Cruz de Tenerife.	CONTENERFRUT, S.A.	01/02/2018	08/02/2018
Autorización	SDL393_1	Ocupación de una superficie de 460 metros cuadrados ubicada en la alineación DL 3 de la Dársena de Los Llanos del puerto de Santa Cruz de Tenerife.	CONTENERFRUT, S.A.	15/02/2018	20/02/2018
Autorización	SDL394_1	Ocupación de una superficie de 460 metros cuadrados ubicada en la alineación DL 2 de la Dársena de Los Llanos del puerto de Santa Cruz de Tenerife.	CONTENERFRUT, S.A.	09/02/2018	09/03/2018
Autorización	SDL395_1	Ocupación de una superficie de 525 metros cuadrados ubicada en la superficie anexa al auditorio de Tenerife.	AUDITORIO DE TENERIE S.A.U.	13/07/2018	31/01/2019
Autorización	SDL396_1	Ocupación de una superficie de 110 metros cuadrados ubicada en la superficie anexa al auditorio de Tenerife.	CABILDO INSULAR DE TENERIFE	08/08/2018	31/07/2019
Autorización	SDL397_1	OCUPACIÓN DE UNA SUPERFICIE DE 500 M2 EN LA PARCELA ANEXA AL AUDITORIO DEL PUERTO DE SANTA CRUZ DE TENERIFE	AUDITORIO DE TENERIE S.A.U.	30/08/2018	03/09/2018
Autorización	SDL398_1	Ocupación de una superficie 500 metros cuadrados ubicada en la alineación DL 5 de la Dársena de Los Llanos del puerto de Santa Cruz de Tenerife.	A. PÉREZ Y CIA., S.L.	06/09/2018	31/08/2019
Autorización	SDL399	Ocupación de unas superficies ubicadas en la dársena de los Llanos del puerto de Santa Cruz de Tenerife.	AYUNTAMIENTO S/C TENERIFE	01/10/2018	08/10/2018
Autorización	SDL400_1	Ocupación de una superficie de 400 metros cuadrados en la alineación L2 de la Dársena de los Llanos del puerto de Santa Cruz de Tenerife.	HAMILTON Y CIA. S.A.	29/10/2018	30/04/2019
Autorización	SDL401_1	Almacenaje de raisers	MARITIMA DEL MEDITERRANEO S.A.U.	05/12/2018	30/04/2019
Autorización	SDL402_1	Ocupación de una superficie de 914,15 m2 ubicada en la alineación L2 de la Dársena de Los Llanos	CANARSHIP S.L.	24/11/2018	15/05/2019
Autorización	SDP004_7	Ocupación de una superficie de 100 metros cuadrados de una nave prefabricada ubicada en la tercera alineación de la Dársena de Pesca del puerto de Santa Cruz de Tenerife.	PESCADOS RAMON E HIJOS, S.L.U.	27/06/2017	03/02/2019
Autorización	SDP009_3	Explotación de una nave ubicada en la parcela 18B de la Dársena de Pesca del puerto de Santa Cruz de Tenerife.	CEMENT INVESTMENT, S.L.	19/07/2017	08/01/2019
Autorización	SDP317_13	Ocupación de una superficie de 10 metros cuadrados ubicada en la segunda alineación de la Dársena Pesquera del Puerto de Santa Cruz de Tenerife.	CANARIAS MULTINAUTICA, S.L.	19/12/2017	23/01/2019
Autorización	SDP330_9	Explotación de una nave prefabricada ubicada en la tercera alineación de la Dársena de Pesca del puerto de Santa Cruz de Tenerife.	CABILDO INSULAR DE TENERIFE	14/11/2018	30/09/2019
Autorización	SDP332_13	Ocupación de una superficie de 24 metros cuadrados ubicada en la Dársena de Pesca del puerto de Santa Cruz de Tenerife.	OFF SHORE TENERIFE, S.L.	17/10/2018	31/05/2019

Autorización	SDP339_1	Ocupación de 147 M2 DE SUPERFICIE DE LA PARCELA Nº 35 UBICADA EN VIA INTERIOR DE LA DÁRSENA DE PESCA DEL PUERTO DE SANTA CRUZ DE TENERIFE	SEGROB S.L.	23/08/2018	08/10/2018
Autorización	SE237_17	Ocupación de una superficie de 476,55 metros cuadrados en el muelle de Enlace del puerto de Santa Cruz de Tenerife.	SAHIRA SHARAN, S. L.	29/01/2018	31/01/2019
Autorización	SE260_3	Ocupación DE UNA SUPERFICIE DE 100 METROS CUADRADOS UBICADA EN LA PRIMERA ALINEACIÓN DEL DIQUE DE ESTE DEL PUERTO DE SANTA CRUZ DE TENERIFE.	SERVICIOS AUXILIARES BONY S.L.	28/02/2018	15/01/2019
Autorización	SE261_17	Ocupación de una superficie de 195 metros cuadrados ubicada en la tercera alineación del Dique del Este del Puerto de Santa Cruz de Tenerife.	A. PEREZ Y CIA, S.L.	10/08/2018	31/07/2019
Autorización	SE311_15	Ocupación de una superficie de 15 metros cuadrados ubicada en el Puerto de Santa Cruz de Tenerife.	CEPSA(CIA.ESP.PETROLEOS, SAU)	21/04/2017	04/02/2019
Autorización	SE314_11	Ocupación de una superficie de 90 metros cuadrados ubicada en el pantalan Anaga Ribera de la Darsena de Anaga del puerto de Santa Cruz de Tenerife.	NAVIERA ARMAS, S.A.	23/10/2018	15/10/2019
Autorización	SE315_12	Ocupación de una superficie de 240 metros cuadrados ubicada en el Dique del Este del puerto de Santa Cruz de Tenerife.	PETROCAN	23/03/2017	28/02/2018
Autorización	SE329_3	Ocupación de una superficie de 10.857,97 metros cuadrados ubicada en el muelle de Enlace del Puerto de Santa Cruz de Tenerife.	NAVIERA ARMAS, S.A.	20/10/2018	15/10/2019
Autorización	SE335_3	Ocupación de una superficie de 364 metros cuadrados ubicada en el Dique del este del puerto de Santa Cruz de Tenerife.	CEMENTOS COSMOS S.A.	15/05/2018	17/02/2019
Autorización	SE339_1	Ocupación DE UNA SUPERFICIE DE UNA SUPERFICIE DE 102,61 m² PARA LA INSTALACION DE UN DUTY FREE EN LA TERMINAL DE CRUCEROS DEL MUELLE DE ENLACE DEL PUERTO DE SANTA CRUZ DE TENERIFE.	TERMINALES DEL ATLANTICO MEDIO S.L.	15/03/2017	30/03/2020
Autorización	SE341_7	Ocupación de una superficie de 18 metros cuadrados ubicada en la tercera alineación del Dique del Este del Puerto de Santa Cruz de Tenerife.	CANARSHIP S.L.	31/10/2018	13/11/2018
Autorización	SE343_5	Ocupación de una superficie de 18 metros cuadrados ubicada en la primera alineación del Dique del Este del Puerto de Santa Cruz de Tenerife.	CANARSHIP S.L.	31/10/2018	07/11/2018
Autorización	SE346_1	almacenaje de material de la plataforma	MARITIMA DEL MEDITERRANEO S.A.U.	11/12/2018	05/02/2019
Autorización	SE347_1	Ocupación de una superficie de 500 metros cuadrados entre los norays 5 y 17 de la 3ª alineación del Dique del Este	ALFASHIP SHIPPING AGENCY S.L.	21/11/2018	04/01/2019
Autorización	SE348_1	Ocupación de una superficie de 313,86 metros cuadrados ubicada en el muelle de Enlace del puerto de Santa Cruz de Tenerife.	COMPLEMENTOS DEL AUTOMOVIL S.L.	13/03/2017	06/03/2018
Autorización	SE349_1	Ocupación de una superficie de 414 metros cuadrados ubicada en el muelle de Enlace del puerto de Santa Cruz de Tenerife.	COMPLEMENTOS DEL AUTOMOVIL S.L.	16/05/2017	06/03/2018
Autorización	SE350_1	ocupación de una superficie de 22 metros cuadrados en el final de la Segunda Alineación del Dique del Este del Puerto de Santa Cruz de Tenerife	CANARSHIP S.L.	14/11/2018	17/02/2019
Autorización	SECPMR03_3	Ocupación DE UNA SUPERFICIE DE 219,04 METROS CUADRADOS DE OFICINA EN EL EDIFICIO DE OFICINAS DEL MUELLE DE RIBERA (CAPSA)	PALUMBO SHIPYARD TENERIFE, S. L.	29/01/2018	16/01/2019
Autorización	SEPC02_3	Ocupación de una superficie de 3,5 metros cuadrados ubicada en la Sala de Embarque del edificio Puerto Ciudad del puerto de Santa Cruz de Tenerife.	EURONET 360 FINANCE LIMITED SUJ. ESPAÑA	12/01/2018	24/02/2019
Autorización	SETC01_1	PRESTACIÓN DE SERVICIO COMERCIAL DE ADMINISTRACIÓN Y GESTIÓN DE MERCANCÍA TRANSPORTADA POR VÍA TERRESTRE, QUE SE DESARROLLARÁ EN UNA SUPERFICIE DE 12,87m² LOCALIZADOS EN EL EDIFICIO UBICADO EN LA TERMINAL DE CONTENEDORES, DEL QUE ES TITULAR LA ENTIDAD "BOLUDA TERMINAL MARITIMA DE TENERIFE, S.L.U."	INSULAR TRANSP. ESPECIALES S.L.	28/11/2018	28/11/2023
Autorización	SETC02_1	PRESTACIÓN DE SERVICIO COMERCIAL DE SUPERVISIÓN E INSPECCIÓN TÉCNICA DE BUQUES, QUE SE DESARROLLARÁ EN UNA SUPERFICIE DE 15,40m² LOCALIZADOS EN EL EDIFICIO UBICADO EN LA TERMINAL DE CONTENEDORES, DEL QUE ES TITULAR LA ENTIDAD "BOLUDA TERMINAL MARITIMA DE TENERIFE, S.L.U."	BLANDY COMISARIOS AVERIAS, S.A	28/11/2018	28/11/2023
Autorización	SETC03_1	PRESTACIÓN DE SERVICIO COMERCIAL DE SUPERVISIÓN E INSPECCIÓN TÉCNICA DE BUQUES, QUE SE DESARROLLARÁ EN UNA SUPERFICIE DE 15,40m² LOCALIZADOS EN EL EDIFICIO UBICADO EN LA TERMINAL DE CONTENEDORES, DEL QUE ES TITULAR LA ENTIDAD "BOLUDA TERMINAL MARITIMA DE TENERIFE, S.L.U."	BOLUDA LINES, S.A.	28/11/2018	28/11/2023
Autorización	SL282_12	Ocupación de una superficie de 1.180 metros cuadrados ubicada en el contradique interior de la Darsena de Los Llanos del puerto de Santa Cruz de Tenerife.	ATLANTSHIPSERVICE, S.L.	10/07/2017	31/12/2018
Autorización	SL286_8	Ocupación de una superficie de 4.651 metros cuadrados ubicada en el muelle de Enlace del puerto de Santa Cruz de Tenerife.	CONST. DIQUE DEL ESTE, S.A.	01/10/2018	17/03/2019
Autorización	SME01_2	Ocupación DE UNA SUPERFICIE DE 900 METROS CUADRADOS UBICADA EN EL MUELLE DE ENLACE DEL PUERTO DE SANTA CRUZ DE TENERIFE.	CANARY ISLANDS CAR, S.L.(CICAR)	04/07/2017	24/01/2019
Autorización	SME02_1	INSTALACIÓN DE UNA PASARELA DE EMBARQUE Y OCUPACIÓN DE UNA CANALIZACIÓN PARA LA ACOMETIDA ELÉCTRICA DE LA NUEVA TERMINAL DE PASAJEROS, SOBRE UNA SUPERFICIE DE 391,03 METROS CUADRADOS EN EL MUELLE DE ENLACE DEL PUERTO DE SANTA CRUZ DE TENERIFE.	NAVIERA ARMAS, S.A.	27/07/2016	05/08/2018

Autorización	SME03_4	OCUPACION DE UNA SUPERFICIE DE 3.155,26 METROS CUADRADOS UBICADA EN EL MUELLE DE ENLACE DEL PUERTO DE SANTA CRUZ DE TENERIFE.	NAVIERA ARMAS, S.A.	23/10/2018	15/10/2019
Autorización	SME04_2	Ocupación de unas superficies de 1.723,60 metros cuadrados ubicadas en la zona de rampa, escalas y control de mandos del muelle de Ribera y Enlace del puerto de Santa Cruz de Tenerife.	FRED OLSEN, S.A.	20/11/2017	13/01/2019
Autorización	SME05_2	Ocupación de una superficie de 4.330,98 metros cuadrados ubicada en el muelle de Enlace del puerto de Santa Cruz de Tenerife.	FRED OLSEN, S.A.	22/11/2017	03/02/2019
Autorización	SME06_1	Ocupación de una superficie de 60 metros cuadrados ubicada en el muelle de Enlace del puerto de Santa Cruz de Tenerife.	COOLTRA MOTOS CANARIAS,S.L.U.	06/10/2017	31/08/2018
Autorización	SME07_1	Ocupación de una superficie de 228,51 metros cuadrados ubicada en el muelle de Enlace del puerto de Santa Cruz de Tenerife.	CANARY ISLANDS CAR, S.L.(CICAR)	24/10/2017	24/01/2019
Autorización	SME08_1	Ocupación de una superficie de 727,86 metros cuadrados ubicada en el muelle de Enlace del puerto de Santa Cruz de Tenerife.	COMPLEMENTOS DEL AUTOMOVIL S.L.	28/02/2018	28/02/2019
Autorización	SMN98	Línea eléctrica por tubería.	CEPSA(CIA.ESP.PETROLEOS, SAU)	01/01/1956	22/12/2022
Autorización	SMN99	Ocupación de superficie de 141 metros cuadrados edificación en el muelle Norte del puerto de Santa Cruz de Tenerife.	CORPORACION PRACTICOS PTOS. TF	11/11/1949	25/11/2027
Autorización	SMS05_7	Ocupación de una superficie de 1.100 metros cuadrados ubicada en la 3ª alineación del muelle sur del puerto de Santa Cruz de Tenerife.	CANARSHIP S.L.	16/11/2018	15/04/2019
Autorización	SNR13_12	Ocupación de una superficie de 900 metros cuadrados ubicada en las naves del muelle de Ribera del Puerto de Santa Cruz de Tenerife.	FRED OLSEN, S.A.	18/12/2018	30/04/2019
Autorización	SNR25_13	Ocupación de una superficie de 1.199,39 metros cuadrados ubicada en el interior de las naves localizadas en el muelle de Ribera del puerto de Santa Cruz de Tenerife.	CRUZ ROJA ESPAÑOLA	06/09/2018	12/03/2019
Autorización	SNR30_7	Ocupación de una superficie de 200 metros cuadrados ubicada en el interior de las naves en el muelle de Ribera del Puerto de Santa Cruz de Tenerife.	AGENC.ESTTALADMON.TRIBUTARIA	19/10/2018	31/07/2019
Autorización	SNR31_4	Ocupación de una superficie de 299,55 metros en el interior de las naves ubicadas en el muelle de Ribera del puerto de Santa Cruz de Tenerife.	UTE LIMPIEZA PUERTOS DE TENERIFE	10/10/2018	31/05/2019
Autorización	SNR32_3	OCUPACION DE UNA SUPERFICIE DE 899,27 METROS CUADRADOS UBICADA EN LAS NAVES DEL MUELLE DE RIBERA DEL PUERTO DE SANTA CRUZ DE TENERIFE.	INST.CAN. H.H. TENERIFE	02/07/2018	06/03/2019
Autorización	SNR33_3	OCUPACION DE UNA SUPERFICIE DE 936,13 METROS CUADRADOS UBICADA EN EL INTERIOR DE LAS NAVES LOCALIZADAS EN EL MUELLE DE RIBERA DEL PUERTO DE SANTA CRUZ DE TENERIFE.	AYUDA EMERGENCIA ANAGA	28/02/2018	31/12/2018
Autorización	SNR34_3	Ocupación de una superficie de 200 metros cuadrados en nave de las ubicadas en el muelle de Ribera del puerto de Santa Cruz de Tenerife.	FRED OLSEN, S.A.	18/12/2018	13/02/2019
Autorización	SR320_13	Ocupación de una superficie de 32,50 metros cuadrados ubicada en el muelle de Ribera del puerto de Santa Cruz de Tenerife.	JUAN ANTONIO GONZALEZ DEL PINO	28/07/2017	06/06/2018
Autorización	SR327_14	Ocupación de una superficie de 646,75 metros cuadrados ubicada en la segunda alineación del muelle de Ribera del puerto de Santa Cruz de Tenerife.	TALLERES GARROTE S.L.U.	19/12/2017	31/12/2018
Autorización	SR335_12	Ocupación de una superficie de 45,45 metros cuadrados ubicada en el muelle de Ribera del puerto de Santa Cruz de Tenerife.	IBERTRUCK CANARIAS, S.L.U.	28/02/2018	31/12/2018
Autorización	SR337_3	OCUPACION DE UNA SUPERFICIE DE 603,52 METROS CUADRADOS UBICADA EN LAS NAVES DEL MUELLE DE RIBERA DEL PUERTO DE SANTA CRUZ DE TENERIFE.	PALUMBO SHIPYARD TENERIFE, S. L.	29/01/2018	16/01/2019
Autorización	SR350_5	Ocupación de una superficie de 3,50 metros cuadrados en la zona peatonal ubicada en la cubierta del edificio puerto ciudad del puerto de Santa Cruz de Tenerife.	DAVID ALLSOP	27/10/2017	18/02/2019
Autorización	SR354_2	OCUPACION DE UNA SUPERFICIE DE 4.348,65 METROS CUADRADOS UBICADA EN EL MUELLE DE RIBERA DEL PUERTO DE SANTA CRUZ DE TENERIFE.	CIA. TRASMEDITERRANEA, S.A.	17/07/2017	14/02/2019
Autorización	SR355_2	Ocupación de una superficie de 15 metros cuadrados ubicada en el muelle de Ribera del puerto de Santa Cruz de Tenerife.	Mª DEL PILAR MESA CORREA	08/02/2018	31/12/2018
Autorización	SR356_2	OCUPACION DE UNA SUPERFICIE DE 2,89 M2 EN LA CUBIERTA DEL EDIFICIO PUERTO CIUDAD DEL PUERTO DE SANTA CRUZ DE TENERIFE.	SDAD. DE DESARROLLO S/C S.A.U	29/01/2018	14/02/2019
Autorización	SRDP009_2	Ocupación de parcela destinada al desguace de barco ubicada en la Dársena Pesquera	JOSE L. SAMPER SEPULVEDA, S.L.	10/12/2018	08/02/2019
Autorización	STC01_2	OCUPACION DE UNA SUPERFICIE DE 3,10 METROS CUADRADOS UBICADA EN LA NUEVA ESTACION DE CRUCEROS DEL PUERTO DE SANTA CRUZ DE TENERIFE.	CAIXABANK, S.A.	21/03/2018	13/12/2018
Autorización	SV334_2	OCUPACION DE UNA SUPERFICIE JUNTO A LA PLAYA DE VALLESECO, ZONA DE SERVICIOS DEL PUERTO DE SANTA CRUZ DE TENERIFE, CON UNA SUPERFICIE DE 3.235,80 METROS CUADRADOS, ASI COMO LAS INSTALACIONES EN ELLA UBICADAS DESTINADAS A LA PROMOCION Y FOMENTO DE LAS ACTIVIDADES Y DEPORTES NAUTICOS.	IDECO, SA	31/07/2018	03/08/2020
Autorización	T-SRDP001_14	Ocupación de una parcela con una superficie de 7.820 metros cuadrados ubicada en los nuevos rellenos de la Dársena de Pesca del puerto de Santa Cruz de Tenerife.	ASOC.PRDA.CAMIONES S.CRISTOBAL	13/08/2018	05/03/2019

LOS CRISTIANOS – CONCESIONES

Concesión	CC14_1	Explotación de un superficie destinada a aparcamientos de vehiculos en el Puerto de Los Cristianos.	APARCAMTOS CONTROL.CAN. S.L.U	30/07/2002	22/08/2020
Concesión	CC16_1	Ocup. sup. 15.457 m2 en la zona II de las aguas del Puerto de Los Cristianos para la explotación de una granja de engorde de doradas y lubinas en jaulas.	IND.ACUIC.CANARIAS INAC. S.L	06/11/2013	22/11/2023
Concesión	CC17_1	Ocup. sup. 27.443,50 m2 en la zona II de aguas del Puerto de Los Cristianos para la explotación de una granja de engorde de doradas y lubinas en jaulas.	CABO PEZ, S.L.	06/11/2013	22/11/2023
Concesión	CC18_1	Ocup. sup. 34.931 m2 en la zona II de aguas del Puerto de Los Cristianos para la explotación de una granja de engorde de doradas y lubinas en jaulas.	SOCAT CANARIAS, S.L.	06/11/2013	22/11/2023
Concesión	CC19_1	Ocup. sup. 17.993 m2 en la zona II de aguas del Puerto de Los Cristianos para la explotación de una granja de engorde de doradas y lubinas en jaulas.	PUNTA RASCA CULT.MAR.CANARIAS	06/11/2013	20/07/2018
Concesión	CC20_1	Explotación del Bar Cafeteria ubicado en la estación marítima del puerto de Los Cristianos.	SERESTEN S.L.	13/11/2014	13/11/2021
Concesión	CC21_1	Ocupación de una superficie de 211,50 metros cuadrados en el muelle transversal del Puerto de los Cristianos, con destino a la instalación y posterior explotación de una gasolinera náutica.	DISA RED SERV. PETROLIFEROS	22/12/2014	22/12/2024

LOS CRISTIANOS - AUTORIZACIONES

Autorización	LPC1_6	Ocupación del local número 1 de los ubicados en la Estación Marítima del puerto de Los Cristianos.	NAVIERA ARMAS, S.A.	04/09/2018	31/08/2019
Autorización	LPC1P_16	Ocupación del local número 1P ubicado en la trasera del varadero del puerto de Los Cristianos.	ALFONSO Y CABRERA SDAD CIVIL	29/06/2018	31/05/2019
Autorización	LPC2_14	Ocupación del local número 2 de los ubicados en la Estación Marítima del Puerto de Los Cristianos.	NAVIERA ARMAS, S.A.	04/09/2018	31/08/2019
Autorización	LPC2E_19	Ocupación del local número 2E ubicado en el puerto de Los Cristianos.	JAIME R. VERGARA DELGADO	11/05/2018	11/03/2019
Autorización	LPC2P_16	Ocupación del local número 2P ubicado en la trasera del varadero del Puerto de Los Cristianos.	FEDERICO ALAYON ROOQUE	11/05/2018	08/04/2019
Autorización	LPC3_17	Ocupación del local número 3 ubicado en la estación marítima del puerto de Los Cristianos.	CANARY ISLANDS CAR, S.L.(CICAR)	08/05/2018	06/05/2019
Autorización	LPC3E_19	Ocupación del local número 3E ubicado en el puerto de Los Cristianos.	YATE SOFIA, S.L	27/11/2018	28/02/2019
Autorización	LPC4_12	Ocupación del local número 4 ubicado en la estación marítima del puerto de Los Cristianos.	AMELIA MELENDRENAS ORO	13/09/2017	31/12/2018
Autorización	LPC4E_18	Ocupación del local 4E ubicado en el puerto de Los Cristianos.	CONSEIL ENERGIE SUD S.L.	18/06/2018	13/03/2019
Autorización	LPC4P_17	Ocupación del local número 4P ubicado en la trasera del varadero del Puerto de Los Cristianos.LP	CESAREO LEONCIO PEREZ MARCELINO	08/05/2018	08/05/2019
Autorización	LPC5_9	Ocupación del local número 5 de los ubicados en la estación marítima del puerto de Los Cristianos.	FRED OLSEN, S.A.	17/10/2018	30/09/2019
Autorización	LPC5E_19	Ocupación del local número 5E ubicado en el puerto de Los Cristianos.	MARITIMA LUDO MAR, S.L.	11/05/2018	03/03/2019
Autorización	LPC5P_16	Ocupación del local número 5P ubicado en la trasera del Varadero del puerto de Los Cristianos.	DOMINGA MARCELINO GONZALEZ	11/05/2018	29/04/2019

Autorización	LPC6_11	Ocupación del local número 6 de los ubicados en la estación marítima del puerto de Los Cristianos.	FRED OLSEN, S.A.	17/10/2018	30/09/2019
Autorización	LPC6E_16	Ocupación del local número 6E ubicado en el puerto de Los Cristianos.	WILLIAMS MAIKEL EDMUND	27/06/2018	03/03/2019
Autorización	LPC7E_2	Ocupación del local número 7E ubicado en el puerto de Los Cristianos.	TENERIFE FASHION WHALE, S.L.	10/12/2018	31/10/2019
Autorización	LPC8_14	Ocupación del local número 8 de los ubicados en la Estación Marítima del puerto de Los Cristianos.	NAVIERA ARMAS, S.A.	04/09/2018	31/08/2019
Autorización	SEMC03_3	Ocupación de una superficie de dos (2) metros cuadrados ubicados en la estación marítima del puerto de Los Cristianos.	SERESTEN S.L.	25/10/2017	24/02/2019
Autorización	SEMC04_3	Ocupación de una superficie de 1 m ² ubicada en la estación marítima del puerto de Los Cristianos para ser destinada a la instalación de (1) cajero automático.	CAIXABANK, S.A.	29/06/2018	30/04/2019
Autorización	SMC21_16	Ocupación de una superficie de 113,92 metros cuadrados ubicada en la zona del Rincón del Marinero del Puerto de Los Cristianos.	PROMARCAN TENERIFE S.L.	17/09/2018	31/05/2019
Autorización	SMC30_9	Ocupación de una superficie de 47,30 metros cuadrados ubicada en el puerto de Los Cristianos.	CLUB BUCEO DEP. RINCON ARONA	27/10/2017	23/02/2019
Autorización	SMC31_9	Ocupación de una superficie de 10,89 metros cuadrados ubicada en el Puerto de Los Cristianos.	TRANSP. Y GRUAS CARBALLO, S.L.	21/04/2017	20/01/2019
Autorización	SMC36_9	Explotación de un Bar Restaurante ubicado en la planta alta del edificio de usos pesqueros del puerto de Los Cristianos.	CARMEN CHUECO TORRES	14/11/2018	31/08/2019
Autorización	SMC40_5	Ocupación de una superficie de 3 metros cuadrados en el Dique del muelle del Puerto de Los Cristianos.	DAVID ALLSOP	27/04/2017	18/02/2019
Autorización	SMC42_4	Ocupación de una superficie de 9,60 metros cuadrados en el puerto de Los Cristianos.	COMPLEMENTOS DEL AUTOMOVIL S.L.	16/08/2018	30/06/2019
Autorización	SMC43_2	OCUPACIÓN DE SUPERFICIE DE 3,24 METROS CUADRADOS UBICADA EN LA TRASERA DEL VARADERO DEL PUERTO DE LOS CRISTIANOS	BANCA MARCH S.A.	01/02/2018	17/03/2019
Autorización	SMC44_2	Ocupación de una superficie de 149,57 metros cuadrados ubicada en la zona del Rincón del Marinero del Puerto de Los Cristianos.	NANELBRUSCO,S.L.	14/11/2018	31/03/2019
Autorización	SMC45_1	OCUPACIÓN DE SUPERFICIE DE 3,24 METROS CUADRADOS UBICADA EN LA TRASERA DEL VARADERO DEL PUERTO DE LOS CRISTIANOS	EURO AUTOMATIC CASH, ENTIDAD DE PAGO S.L.	01/02/2018	02/05/2019
Autorización	SMC46_1	OCUPACIÓN DE SUPERFICIE DE 100 METROS CUADRADOS UBICADA EN EL VARADERO DEL PUERTO DE LOS CRISTIANOS	SOLUTION FOR SHIP S.L.	19/10/2018	30/09/2019
Autorización	SZCI03_3	OCUPACIÓN DE UNA SUPERFICIE DE 6.971,21 METROS CUADRADOS EN LA ZONA II DE AGUAS DEL PUERTO DE LOS CRISTIANOS	LISUTE, S.L.	02/11/2018	31/10/2019
Autorización	VARCRI01_2	OCUPACIÓN DEL ALMACÉN NÚMERO 1 DE LOS CONSTRUIDOS EN LA MARINA SECA DEL PUERTO DE LOS CRISTIANOS.	RIGOBERTO CABRERA RANCEL	19/07/2017	31/12/2018
Autorización	VARCRI02_3	OCUPACIÓN DEL ALMACÉN NÚMERO 2 DE LOS UBICADOS EN LA MARINA SECA DEL PUERTO DE LOS CRISTIANOS.	SOLUTION FOR SHIP S.L.	17/09/2018	30/04/2019
Autorización	VARCRI03_2	OCUPACIÓN DEL ALMACÉN NÚMERO 3 DE LOS CONSTRUIDOS EN LA MARINA SECA DEL PUERTO DE LOS CRISTIANOS	PUNTA RASCA CULT.MAR.CANARIAS	04/08/2017	27/11/2018
Autorización	VARCRI04_2	Ocupación del almacén número 4 ubicado en la zona de Varadero del puerto de Los Cristianos.	TENERIFE FASHION WHALE, S.L.	01/12/2017	31/12/2018
Autorización	VARCRI06_2	OCUPACIÓN DEL LOCAL Nº 6 DE LOS CONSTRUIDOS EN LA MARINA SECA DEL PUERTO DE LOS CRISTIANOS.	CONSEIL ENERGIE SUD S.L.	18/06/2018	28/02/2019
Autorización	VARCRI07_3	OCUPACIÓN DEL ALMACÉN NÚMERO 7 DE LOS CONSTRUIDOS EN LA MARINA SECA DEL PUERTO DE LOS CRISTIANOS	MARITIMA LUDO MAR, S.L.	02/07/2018	08/04/2019
Autorización	VARCRI08_3	OCUPACIÓN DEL ALMACÉN NÚMERO 8 DE LOS CONSTRUIDOS EN LA MARINA SECA DEL PUERTO DE LOS CRISTIANOS.	CLUB BUCEO DEP. RINCON ARONA	17/05/2018	31/05/2019
Autorización	VARCRI09_3	OCUPACIÓN DEL ALMACÉN NÚMERO 9 DE LOS CONSTRUIDOS EN LA MARINA SECA DEL PUERTO DE LOS CRISTIANOS.	VICTOR PAWLO SLYSARENCO EXPOSITO	14/11/2018	30/04/2019
Autorización	VARCRI10_2	Ocupación del almacén número 10, con una superficie de 38,34 metros cuadrados en la zona del Varadero del puerto de Los Cristianos.	AIRAM MARCELINO HERNANDEZ	19/12/2017	31/12/2018
Autorización	VARCRI11_2	Ocupación del almacén nº 11, con una superficie de 38,66 metros cuadrados, ubicado en la zona del Varadero del puerto de Los Cristianos.	DAMIAN GONZALEZ MARCELINO	19/12/2017	24/01/2019
Autorización	VARCRI12_2	OCUPACIÓN DEL ALMACÉN NÚMERO 12, CON UNA SUPERFICIE DE 38,43 METROS CUADRADOS, UBICADO EN LA ZONA DE VARADERO DEL PUERTO DE LOS CRISTIANOS.	JUAN A. GARCIA TOLEDO	19/12/2017	17/02/2019
Autorización	VARCRI14_2	OCUPACIÓN DEL ALMACÉN NÚMERO 14, CON UNA SUPERFICIE DE 31,53 METROS CUADRADOS, UBICADO EN LA ZONA DE VARADERO DEL PUERTO DE LOS CRISTIANOS.	CESAREO LEONCIO PEREZ MARCELINO	19/12/2017	01/06/2018
Autorización	VARCRI15_2	OCUPACION DE SUPERFICIE DE 12 METROS CUADRADOS JUNTO AL ALMACEN NÚMERO 9 DE LOS CONSTRUIDOS EN LA MARINA SECA DEL PUERTO DE LOS CRISTIANOS.	VICTOR PAWLO SLYSARENCO EXPOSITO	14/11/2018	09/04/2019

GRANADILLA - CONCESIONES

Concesión	CGR01_1	Ocupación zona II de aguas para instalar cable submarino.	CANARIAS SUBMARINE LINK, S.L.	24/10/2012	07/11/2037
Concesión	CGR02_1	Ocupación de dominio público portuario en la zona II de aguas del puerto de Granadilla, al objeto de instalar un cable submarino de telecomunicaciones.	CANALINK AFRICA S.L.U.	13/11/2014	13/11/2039

GRANADILLA – AUTORIZACIONES

Autorización	SCS01_2	Ocupación de una superficie de 4.676,45 m2 en el Contradique Sur así como 22.324,16 m2 en lámina de agua del puerto de Granadilla.	PALUMBO SHIPYARD TENERIFE, S. L.	29/10/2018	30/09/2019
Autorización	SGR01_4	Ocupación de una superficie de 23.473,55 m2 del puerto de Granadilla.	LA LUZ MARKET S.L.	14/11/2018	28/03/2019
Autorización	SGR02_1	Ocupación de una superficie de 1.293,40 m2 del puerto de Granadilla.	LA LUZ MARKET S.L.	19/03/2018	20/04/2018
Autorización	SGR03_1	Ocupación de una superficie de 7.500 m2 del puerto de Granadilla.	LA LUZ MARKET S.L.	05/06/2018	02/08/2018
Autorización	SGR05_1	Ocupación de una superficie de 10.000 m2 del puerto de Granadilla.	LA LUZ MARKET S.L.	05/06/2018	28/08/2018
Autorización	SGR06_1	Ocupación de una superficie de 5.045 m2 del puerto de Granadilla.	LA LUZ MARKET S.L.	23/07/2018	08/11/2018
Autorización	SGR07_1	Ocupación de una superficie de 5.275 m2 del puerto de Granadilla.	LA LUZ MARKET S.L.	25/06/2018	28/08/2018
Autorización	SGR08_2	Ocupación de una superficie de 13.620 m2 del puerto de Granadilla.	LA LUZ MARKET S.L.	14/11/2018	10/01/2019
Autorización	SGR09_1	Ocupación de una superficie de 7.000 m2 del puerto de Granadilla.	LA LUZ MARKET S.L.	25/06/2018	02/08/2018
Autorización	SGR10_1	Ocupación de una superficie de 3.830 m2 del puerto de Granadilla.	LA LUZ MARKET S.L.	12/07/2018	12/10/2018
Autorización	SGR11_1	Ocupación de una superficie de 6.200 m2 del puerto de Granadilla.	CONTENERFRUT, SA.	31/07/2018	31/08/2018
Autorización	SGR13_1	Ocupación de una superficie de 140 m2 del puerto de Granadilla.	CANARSHIP SL	31/07/2018	31/10/2018
Autorización	SGR14_1	Ocupación de una superficie de 2.520 m2 del puerto de Granadilla.	LA LUZ MARKET S.L.	02/08/2018	30/09/2018
Autorización	SGR15_1	Ocupación de una superficie de 5.700 m2 del puerto de Granadilla.	LA LUZ MARKET S.L.	02/08/2018	29/10/2018
Autorización	SGR16_2	OCUPACIÓN DE UNA SUPERFICIE 8.275 m2	LA LUZ MARKET S.L.	14/11/2018	10/01/2019
Autorización	SGR17_1	OCUPACIÓN DE UNA PARCELA DE 7.000 METROS CUADRADOS	CONTENERFRUT, SA.	29/08/2018	30/09/2018

LA PALMA – CONCESIONES

Concesión	CP1_1	Piscina e Instalaciones complementarias.	REAL NUEVO CLUB NAUTICO	21/05/1959	25/11/2027
Concesión	CP12_2	Rehabilitación de la antigua Fábrica de La Luz del Puerto de Santa Cruz de La Palma.	RESTAURANTE INDIANOS, S.L.	25/02/1994	30/09/2019
Concesión	CP15_2	Explotación de una Estación de Servicio en el Puerto de Santa Cruz de La Palma.	B.P. OIL ESPAÑA, S.A.	27/05/1998	09/06/2028
Concesión	CP18_3	Instalación de tuberías de combustible y de una arqueta de descarga en el muelle polivalente del Puerto de Santa Cruz de La Palma.	DISA LA PALMA, S.L.	26/05/1999	23/06/2019
Concesión	CP19_2	Instalación de tuberías de butano líquido y de una arqueta de descarga en el Muelle Polivalente del Puerto de Santa Cruz de La Palma.	DISA LA PALMA, S.L.	26/05/1999	23/06/2019
Concesión	CP21_2	Servicio de Terminal Pública de Contenedores en el Puerto de Santa Cruz de La Palma.	C.A.P.SA.(CIA AUX.DEL PUERTO)	04/04/2000	31/03/2018
Concesión	CP21_3	Servicio de Terminal Pública de Contenedores en el Puerto de Santa Cruz de La Palma.	BOLUDA TERMINAL MARITIMA DE TENERIFE S.L.U.	20/12/2017	19/04/2026
Concesión	CP22_1	Ampliación de sus instalaciones concesionales en una superficie de 1.229 m2 otorgadas en virtud de O.M. de fecha 21 de mayo de 1959.	REAL NUEVO CLUB NAUTICO	29/04/2004	25/11/2022
Concesión	CP23_1	Ocupación de una superficie 7.200 m2 en la Zona II de las aguas pertenecientes al Puerto de Santa Cruz de La Palma con el objeto de instalar una tubería para captación de agua de mar para el sistema de refrigeración de los motores diesel de la C.D. Los Guinchos.	U.ELECTR. CANARIAS GENERACION	12/12/2005	31/12/2035
Concesión	CP25_1	Explotación de las instalaciones de frío y locales anexos en el Puerto de Santa Cruz de La Palma como punto de primera venta y manufactura de productos derivados de la mar.	COFRD.PESCADORES N°S°NIEVES	13/12/2007	05/01/2023
Concesión	CP26_1	Instalación y explotación de un Puerto Deportivo en la Dársena de Embarcaciones Menores del Puerto de Santa Cruz de La Palma.	PTO CALERO MARINA-RCN LA PALMA	17/01/2008	30/01/2043
Concesión	CP27_1	Ocupación de dominio público portuario en la zona II de aguas del Puerto de Santa Cruz de La Palma con el objeto de instalar un cable submarino de telecomunicaciones.	CANARIAS SUBMARINE LINK, S.L.	24/05/2011	11/06/2036
Concesión	CP28_1	Explotación Bar-Comedor ubicado en el Puerto de Santa Cruz de La Palma.	JOSE M. CABRERA MOLINA	27/04/2012	16/05/2022
Concesión	CP29_1	Ocupación de 2.497 m2 para la instalación de un local de "retail" y aparcamientos de vehículos, en la zona de servicio del Puerto de Santa Cruz de La Palma.	PTO CALERO MARINA-RCN LA PALMA	24/04/2013	09/05/2018
Concesión	CP29_2	Ocupación de 2.497 m2 para la instalación de un local de "retail" y aparcamientos de vehículos, en la zona de servicio del Puerto de Santa Cruz de La Palma.	RESTAURANTES MCDONALD'S S.A.	10/05/2018	30/01/2043
Concesión	CP30	Explotación del Bar-Cafetería ubicado en la Estación Marítima del Puerto de Santa Cruz de La Palma.	ROSA MARIA RODRIGUEZ HERNANDEZ	06/11/2013	21/11/2020
Concesión	CP31	Ocupación de una superficie de 2.425,40 metros cuadrados en el muelle Polivalente del Puerto de Santa Cruz de La Palma, con destino a la explotación de dos silos de cemento de 2.000 TM de capacidad unitaria.	CEMENTOS ESPECIALES ISLAS S.A.	24/07/2014	05/08/2024
Concesión	CP32_1	Ocupación de una superficie de 795,30 m2 en la zona de servicio del Puerto de Santa Cruz de La Palma con destino a la instalación de una Estación de Bombeo de Aguas Residuales y sus correspondientes tuberías para su conexión a la red de saneamiento.	AYUNTAMIENTO S/C DE LA PALMA	11/02/2015	26/02/2050
Concesión	CP33	Ocupación de una superficie de 217 m² ubicados en la nueva Estación Marítima de Santa Cruz de La Palma, para ser destinada a la venta al menor y al por mayor de duty free, souvenirs, de vinos y licores.	TERMINALES DEL ATLANTICO MEDIO S.L.	04/02/2016	19/02/2024
Concesión	CP34	Ocupación del faro de Punta Cumplida, en el término municipal de Barlovento (Isla de La Palma), con destino a su explotación como alojamiento turístico.	FLOATEL GMBH	21/06/2017	02/04/2019
Concesión	CP35	Ocupación de una superficie de 134,14 metros cuadrados en la Dársena Pesquera del Puerto de Santa Cruz de La Palma.	Mª MILAGROS HERNANDEZ RGUEZ.	28/09/2018	23/11/2023
Concesión	CP4_1	Instalación de una Estación de Servicios.	DISA RED SERV. PETROLIFEROS	19/04/1961	23/12/2022

LA PALMA - AUTORIZACIONES

Autorización	AOCSUP_43	Ocupación de superficie de 2.998,42 m2 en la zona de aparcamientos del muelle ,para la instalación de una Feria de atracciones.	AYUNTAMIENTO S/C DE LA PALMA	17/01/2018	18/02/2018
Autorización	AOCSUP_44	OCUPACIÓN EVENTUAL DEL DOMINIO PÚBLICO PORTUARIO PARA LA CELEBRACIÓN DEL EVENTO DENOMINADO "LA PALMA HOLI FESTIVAL 2018"	TALLER TRC MOTOR.PUERTO SANTIAGO, S.L.	24/08/2018	26/08/2018
Autorización	LDP01_6	Ocupación de la caseta número 1 de las ubicadas en la Dársena de Pesca del Puerto de Santa Cruz de La Palma.	ANTONIO CABRERA SALAZAR	15/03/2018	01/04/2019
Autorización	LDP03_6	OCUPACIÓN DE LA CASETA Nº 5 DE LAS UBICADAS EN LA DÁRSENA DE PESCA DEL PUERTO DE SANTA CRUZ DE LA PALMA.	ANGEL MOISES CALERO LEAL	05/09/2017	28/05/2018
Autorización	LDP04_4	Ocupación de la caseta número 4 de las ubicadas en la Dársena de pesca del puerto de Santa Cruz de La Palma.	PEDRO ANDRES FERNANDEZ CABRERA	03/08/2017	22/01/2019
Autorización	LDP05_6	Ocupación de la caseta número 5 de las ubicadas en la Dársena de Pesca del puerto de Santa Cruz de La Palma.	JOSE ANTONIO JIMENEZ GARCIA	15/03/2018	31/03/2019
Autorización	LDP06_6	Ocupación de la caseta número 6 de las ubicadas en la Dársena de Pesca del puerto de Santa Cruz de La Palma.	ANTONIO MANUEL ARROCHA NEGRIN	08/05/2018	31/03/2019
Autorización	LDP07_6	Ocupación de la caseta número 7 de las ubicadas en la Dársena de Pesca del puerto de Santa Cruz de La Palma.	ORLANDO DIAZ FELIPE	15/03/2018	08/04/2019
Autorización	LDP08_4	Ocupación de la caseta número 8 de las ubicadas en la Dársena de Pesca del puerto de Santa Cruz de La Palma.	JOSE MIGUEL GONZALEZ GOMEZ	08/04/2016	30/03/2019
Autorización	LDP09_6	Ocupación de la caseta número 9 de las ubicadas en la dársena de pesca del puerto de Santa Cruz de La Palma.	ANTONIO VIDAL RODRIGUEZ	15/03/2018	25/04/2019
Autorización	LDP10_5	Ocupación de la caseta número 10 de las ubicadas en la Dársena de Pesca del puerto de Santa Cruz de La Palma.	Mª MILAGROS HERNANDEZ RGUEZ.	15/03/2018	01/04/2019
Autorización	LDP11_5	Ocupación de la caseta número 11 de las ubicadas en la Dársena de Pesca del puerto de Santa Cruz de La Palma.	JUAN JOSE PEREZ RODRIGUEZ	27/11/2018	30/09/2019
Autorización	LDP12_6	Ocupación de la caseta número 12 de las ubicadas en la Dársena de Pesca del puerto de Santa Cruz de La Palma.	CARLOS A. RODRIGUEZ HERNANDEZ	27/11/2018	10/04/2019
Autorización	LDP13_4	Ocupación de la caseta número 13 de las ubicadas en la Dársena de Pesca del puerto de Santa Cruz de La Palma.	ROMÁN GARCÍA ALONSO	05/10/2017	21/01/2019
Autorización	LDP14_3	Ocupación de la caseta número 14 de las ubicadas en la Dársena de Pesca del puerto de Santa Cruz de La Palma.	PEDRO JESUS PEREZ HERNANDEZ	18/03/2016	21/02/2019
Autorización	LDP15_6	Ocupación de la caseta número 15 de las ubicadas en la Dársena de Pesca del puerto de Santa Cruz de La Palma.	OCTAVIO JORGE MARTIN RODRIGUEZ	26/03/2018	23/04/2019
Autorización	LDP16_6	Ocupación de la caseta número 16 de las ubicadas en la Dársena de pesca del puerto de Santa Cruz de La Palma.	FRANCISCO CAMACHO FELIPE	27/11/2018	31/03/2019
Autorización	LDP17_6	Ocupación de la caseta número 17 de las ubicadas en la Dársena de Pesca del puerto de Santa Cruz de La Palma.	FRANCISCO W. LOPEZ DIAZ	08/05/2018	31/03/2019
Autorización	LDP18_2	Ocupación de la caseta número 18 de las ubicadas en la Dársena de Pesca del puerto de Santa Cruz de La Palma.	JONATHAN NEGRÍN FELIPE	05/12/2018	30/11/2019
Autorización	LDP19_6	Ocupación de la caseta número 19 de las ubicadas en la Dársena de Pesca del puerto de Santa Cruz de La Palma.	LUIS MIGUEL RODRIGUEZ RAMOS	08/05/2018	31/03/2019
Autorización	LDP20_3	Ocupación de la caseta número 20 de las ubicadas en la Dársena de Pesca del puerto de Santa Cruz de La Palma.	MARCELO RICARDO GONZALEZ	10/11/2016	18/01/2019

Autorización	LDP21_6	Ocupación de la caseta número 21 de las ubicadas en la Dársena de pesca del puerto de Santa Cruz de La Palma.	JORGE CASTRO CABRERA	26/03/2018	31/03/2019
Autorización	LDP22_6	Ocupación de la caseta número 22 de las ubicadas en la Dársena de Pesca del puerto de Santa Cruz de La Palma.	J. CARLOS SANCHEZ ACOSTA	26/03/2018	31/03/2019
Autorización	LDP23_6	Ocupación de la caseta número 23 de las ubicadas en la Dársena de pesca del puerto de Santa Cruz de La Palma.	JULIO ARROCHA CANDELARIO	26/03/2018	10/04/2019
Autorización	LDP24_6	Ocupación de la caseta número 24 de las ubicadas en la Dársena de Pesca del puerto de Santa Cruz de La Palma.	JOSE LUIS MARTIN MARTIN	23/04/2018	31/03/2019
Autorización	LDP25_6	Ocupación de la caseta número 25 de las ubicadas en la Dársena de Pesca del puerto de Santa Cruz de La Palma.	JORGE ANGEL MARTIN HERNANDEZ	06/07/2018	31/03/2019
Autorización	LDP26_6	Ocupación de la caseta número 26 de las ubicadas en la Dársena de Pesca del puerto de Santa Cruz de La Palma.	OCTAVIO JORGE MARTIN RODRIGUEZ	26/03/2018	23/04/2019
Autorización	LDP27_6	Ocupación de la caseta número 27 de las ubicadas en la Dársena de Pesca del puerto de Santa Cruz de La Palma.	FRANCISCO W. LOPEZ DIAZ	23/03/2018	31/03/2019
Autorización	LDP28_6	Ocupación de la caseta número 28 de las ubicadas en la Dársena de Pesca del puerto de Santa Cruz de La Palma.	HERMENEGILDO MARTIN GONZALEZ	15/03/2018	20/04/2019
Autorización	LDP29_6	Ocupación de la caseta número 29 de las ubicadas en la Dársena de Pesca del puerto de Santa Cruz de La Palma.	ANTONIO B. GARCIA CONCEPCION	18/09/2018	10/04/2019
Autorización	LDP30_5	Ocupación de la caseta número 30 de las ubicadas en la Dársena de pesca del puerto de Santa Cruz de La Palma.	PABLO SICILIA RODRIGUEZ	23/04/2018	21/04/2019
Autorización	LDP31_5	Ocupación de la caseta número 31 de las ubicadas en la Dársena de Pesca del puerto de Santa Cruz de La Palma.	Mª MILAGROS HERNANDEZ RGUEZ.	19/04/2018	01/04/2019
Autorización	LDP32_6	Ocupación de la caseta número 32 de las ubicadas en la Dársena de Pesca del puerto de Santa Cruz de La Palma.	ANGEL CARMELO RODRIGUEZ PAZ	26/03/2018	31/03/2019
Autorización	LDP33_5	Ocupación de la caseta número 33 de las ubicadas en la Dársena de Pesca del puerto de Santa Cruz de La Palma.	POLICARPO CONCEPCION CABRERA	04/05/2017	14/02/2019
Autorización	LDP34_5	Ocupación de la caseta número 34 de las ubicadas en la Dársena de pesca del puerto de Santa Cruz de La Palma.	PABLO HERNANDEZ GUERRA	29/06/2018	22/04/2019
Autorización	LDP35_3	Ocupación de la caseta número 35 de las ubicadas en la Dársena de Pesca del puerto de Santa Cruz de La Palma.	MARIO ANTONIO MARTIN RODRIGUEZ	04/04/2016	20/03/2019
Autorización	LDP37_6	Ocupación de la caseta número 37 de las ubicadas en la Dársena de Pesca del puerto de Santa Cruz de La Palma.	JOSE LUIS AMADOR REYES	26/03/2018	23/04/2019
Autorización	LDP38_6	Ocupación de la caseta número 38 de las ubicadas en la Dársena de pesca del puerto de Santa Cruz de La Palma.	CARLOS NICOLAS RGUEZ. PEREZ	03/12/2018	30/11/2019
Autorización	LEM1_16	Ocupación del local número 1 de los ubicados en la nueva Estación Marítima del Puerto de Santa Cruz de La Palma.	JUAN CABRERA MARTIN SA.	13/12/2018	10/03/2019
Autorización	LEM10_8	Ocupación del local número 10 ubicado en la nueva estación marítima del puerto de Santa Cruz de La Palma.	TOP CAR AUTO REISEN SL	20/06/2018	31/05/2019
Autorización	LEM1A_1	Ocupación local 1A en la nueva estación marítima del puerto de santa cruz de la palma	SUBDELEGACION DEL GOBIERNO	25/05/2018	30/04/2019
Autorización	LEM3_13	Ocupación del local número 3 ubicado en la nueva Estación Marítima del Puerto de Santa Cruz de La Palma.	NAVIERA ARMAS, S.A.	04/09/2018	30/04/2019
Autorización	LEM6_2	OCUPACIÓN DEL LOCAL NÚMERO 6 UBICADO EN LA NUEVA ESTACIÓN MARÍTIMA DEL PUERTO DE SANTA CRUZ DE LA PALMA	MEDIADOR DE SERVICIOS MEDICOS TENERIFE PUERTO.SL.	05/12/2018	30/11/2019
Autorización	LEM7_10	OCUPACIÓN DEL LOCAL NÚMERO 7 UBICADO EN LA NUEVA ESTACIÓN MARÍTIMA DEL PUERTO DE SANTA CRUZ DE LA PALMA	ANIBAL Y GERMÁN, S.L.	19/10/2018	30/09/2019
Autorización	LEM9_17	Ocupación del local número 9 ubicado en la nueva Estación Marítima del Puerto de Santa Cruz de La Palma.	CANARY ISLANDS CAR, S.L.(CICAR)	13/12/2018	30/11/2019
Autorización	LPP_9	Ocupación de un local ubicado en la Dársena Pesquera del Puerto de Santa Cruz de La Palma.	CRUZ ROJA ESPAÑOLA.	25/05/2018	09/04/2019
Autorización	LPP1_6	Ocupación del local número 1 ubicado en la antigua estación marítima del puerto de Santa Cruz de La Palma.	UNIONPEPE, S.L.	06/06/2017	31/12/2018
Autorización	LPP15_16	Ocupación del local número 15 ubicado en la antigua estación marítima del puerto de Santa Cruz de La Palma.	CABILDO INSULAR DE LA PALMA	25/10/2017	31/10/2018
Autorización	LPP18_18	Ocupación del local número 18 y de una superficie de 44 metros cuadrados en la Dársena Pesquera del puerto de Santa Cruz de La Palma.	Mª MILAGROS HERNANDEZ RGUEZ.	28/06/2017	22/11/2018
Autorización	LPP2-4-6_1	Ocupación de los locales LP-L02, LP-L04 y LP-L06 ubicados en el edificio de la antigua estación marítima del puerto de Santa Cruz de La Palma.	LUIS MANUEL FORTES BARROSO	26/09/2018	28/11/2021
Autorización	LPP3-5_4	OCUPACIÓN DE LOS LOCAL NÚMERO 3 DE LOS UBICADOS EN LA ANTIGUA ESTACIÓN MARÍTIMA DEL PUERTO DE SANTA CRUZ DE LA PALMA.	ANGELO BARTOLOME ANDREONE	17/09/2018	30/09/2019

Autorización	LPP7_14	Ocupación del local número 7 ubicado en la antigua estación marítima del puerto de Santa Cruz de La Palma.	ACCIONA TRASMEDITERRANEA CARGO, S.A.	28/09/2016	31/12/2018
Autorización	LPP9_11_13_1	Ocupación de los locales números 9,11,13 de los ubicados en la antigua estación marítima del puerto de Santa Cruz de La Palma.	ABIAN JORGE BATISTA	18/10/2017	10/03/2019
Autorización	SEM01_1	PRESTACION DEL SERVICIO COMERCIAL DE RESTAURACIÓN EN EL ÁMBITO DE LA CONCESIÓN ADMINISTRATIVA DE LA QUE ES TITULAR "RESTAURANTES MCDONALD'S S.A." EN EL PUERTO DE SANTA CRUZ DE LA PALMA.	RAMFAMA RESTAURACIÓN, S.L.U.	06/11/2018	01/12/2023
Autorización	SEMP02_3	Ocupación de una superficie de dos (2) metros cuadrados ubicada en la nueva estación marítima del puerto de Santa Cruz de La Palma.	ROSA MARIA RODRIGUEZ HERNANDEZ	18/10/2017	31/12/2018
Autorización	SEMP06_1	Ocupación de una superficie de 2 metros cuadrados ubicados en la nueva estación marítima del puerto de Santa Cruz de La Palma.	CHARTER MARIA, SL	27/10/2017	11/05/2018
Autorización	SPP100_5	Ocupación de una superficie de 336 metros cuadrados ubicada en el muelle Polivalente del puerto de Santa Cruz de La Palma.	TRANSPORTES HERMANOS CABRERA GARCIA S.L.	31/03/2017	09/01/2019
Autorización	SPP101_1	Ocupación de una superficie de 200 metros cuadrados en el extremo sur de la explanada del Muelle Polivalente del Puerto de Santa Cruz de La Palma	TRANSPORTES ADAN LA PALMA, S.L	18/12/2018	30/11/2019
Autorización	SPP102_1	colocación de un conjunto de letras con una superficie de 2,73 m2 y una caseta portátil con una superficie de 12 m2	CABILDO INSULAR DE LA PALMA	13/12/2018	31/01/2019
Autorización	SPP110_5	Ocupación de una superficie de 15 metros cuadrados ubicada en la Dársena de Pesca del puerto de Santa Cruz de La Palma.	PRACTICOS DE LA ISLA DE LA PALMA S.L.	08/11/2017	31/12/2018
Autorización	SPP120_6	Ocupación de una superficie de 196 metros cuadrados en la segunda alineación del dique exterior del puerto de Santa Cruz de La Palma.	CAMESA	18/12/2018	01/08/2019
Autorización	SPP130_5	Ocupación de una superficie de 100 metros cuadrados ubicada en el muelle Polivalente del puerto de Santa Cruz de La Palma.	TRANSPORTES ADAN LA PALMA, S.L	29/01/2018	26/12/2018
Autorización	SPP15_16	Ocupación de una superficie de 5.792 metros cuadrados ubicada en el puerto de Santa Cruz de La Palma.	JUAN CABRERA MARTIN S.A.	18/12/2018	30/06/2019
Autorización	SPP40_11	Ocupación de una superficie de 702,24 metros cuadrados ubicada en la Dársena de Pesca del puerto de Santa Cruz de La Palma.	CABILDO INSULAR DE LA PALMA	27/06/2018	31/12/2018
Autorización	SPP50_1	Ocupación de una superficie de 60 metros cuadrados ubicada en la Dársena de Embarcaciones menores del puerto de Santa Cruz de La Palma.	CLUB DE VELA LATINA BENAHOARE	08/11/2017	31/12/2018
Autorización	SPP60_8	Ocupación de una superficie de 200 metros cuadrados ubicada en la zona de servicio del puerto de Santa Cruz de La Palma.	TRANSPORTES HERMANOS CABRERA GARCIA S.L.	04/04/2017	25/02/2019
Autorización	SPP63_1	Ocupación de una superficie de 100 metros cuadrados en la zona de servicio del puerto de Santa Cruz de La Palma.	UNIONPEPE, S.L.	12/07/2017	21/02/2019
Autorización	SPP64_2	Ocupación de superficie de 320 metros cuadrados, ubicada en la zona de servicio del puerto de Santa Cruz de La Palma.	TOP CAR AUTO REISEN SL	20/06/2018	31/05/2019
Autorización	SPP65_4	Ocupación de una superficie de 495,11 metros cuadrados en la zona de servicio del puerto de Santa Cruz de La Palma	TALLER TRC MOTOR PUERTO SANTIAGO, S.L.	10/12/2018	10/01/2019
Autorización	SPP66_1	Ocupación de una superficie de 356 metros cuadrados del Puerto de Santa Cruz de La Palma	CANARY ISLANDS CAR, S.L.(CICAR)	12/07/2017	24/01/2019
Autorización	SPP67_2	Ocupación de una superficie de 340 metros cuadrados en la zona de servicio del puerto de Santa Cruz de La Palma.	ANIBAL Y GERMÁN, S.L.	04/07/2018	30/06/2019
Autorización	SPP68_1	Ocupación de una superficie de 133,69 metros cuadrados en la zona de servicio del puerto de Santa Cruz de La Palma.	UNIONPEPE, S.L.	12/09/2017	21/02/2019
Autorización	SPP70_9	Ocupación de una superficie de 1.092 metros cuadrados ubicada en la zona de servicio del puerto de Santa Cruz de La Palma.	JUAN CABRERA MARTIN S.A.	18/12/2018	30/06/2019
Autorización	SPP90_7	Ocupación de una superficie de 421,83 metros cuadrados ubicada en la zona de servicio del puerto de Santa Cruz de La Palma.	CANARY ISLANDS CAR, S.L.(CICAR)	20/12/2018	11/02/2019
Autorización	SPP91_6	Ocupación de una superficie de 103,66 metros cuadrados en la zona de servicio del puerto de Santa Cruz de La Palma.	ANIBAL Y GERMÁN, S.L.	02/07/2018	30/04/2019

LA GOMERA – CONCESIONES

Concesión	CG10_1	Instalación y Explotación de un edificio de oficinas y locales comerciales en el Puerto de San Sebastián de La Gomera.	EL MACHAL, S.L.	15/12/1998	23/09/2023
Concesión	CG11_2	Legalización de las instalaciones existentes en el Puerto de San Sebastián de La Gomera.	DISA GOMERA, S.L.	14/12/1999	14/01/2020
Concesión	CG14_1	Ocupación 70 m2 en la zona I de las aguas del Puerto de San Sebastián de La Gomera para instalar una tubería destinada a la captación de agua de mar para el sistema de refrigeración de central Diesel El Palmar.	U.ELECTR. CANARIAS GENERACION	21/02/2008	12/03/2038
Concesión	CG15_1	Ocupación 560 m2 en la zona I de aguas para instalar tubería para la descarga del sistema de agua de refrigeración de l central Diesel El Palmar.	U.ELECTR. CANARIAS GENERACION	21/02/2008	12/03/2038
Concesión	CG17_1	Ocupación de una superficie de 192 m2 en la zona de servicio del Puerto de San Sebastián de La Gomera que será destinada a la instalación de una parada de guaguas.	CABILDO INSULAR DE LA GOMERA	18/12/2013	28/12/2023
Concesión	CG18_1	Explotación del Bar-Cafetería ubicado en la estación marítima del puerto de San Sebastián de La Gomera.	FUMERGAS S.L.	22/12/2014	22/12/2021
Concesión	CG19_1	Gestión, explotación y servicios complementarios de una aparcamiento en superficie para vehículos en el Puerto de San Sebastián de La Gomera.	3000 MILES OF OCEAN, S.L.	26/09/2018	23/10/2028
Concesión	CG7	Explotación del Puerto Deportivo en el Puerto de San Sebastián de La Gomera.	ATLANTHUM GOMERA, S.L.	27/05/1998	05/06/2028
Concesión	CG8_3	ACUERDO RELATIVO A LA AUTORIZACION PARA EL ARRENDAMIENTO, A DON JOSE FABIÁN MORA CHINEA, DEL RESTAURANTE UBICADO EN EL ÁMBITO DE LA CONCESION ADMINISTRATIVA DE LA QUE, PARA LA CONSTRUCCIÓN Y EXPLOTACIÓN DE UN EDIFICIO DESTINADO A ALBERGAR SERVICIOS DE APOYO AL USO DEL PUERTO DEPORTIVO S/S, GOMERA.	ATLANTHUM GOMERA, S.L.	21/11/2018	28/11/2023
Concesión	CG9_1	Instalaciones sociales en la Playa de La Cueva en el Puerto de San Sebastián de La Gomera.	CLUB NAUTICO DE LA GOMERA	12/12/2000	04/01/2031

LA GOMERA – AUTORIZACIONES

Autorización	LG2EM_19	Ocupación del local número 2 ubicado en la estación marítima del puerto de San Sebastián de La Gomera.	ANIBAL Y GERMAN, S.L.	16/08/2018	31/03/2019
Autorización	LG3EM_18	Ocupación del local número 3 ubicado en la Estación Marítima del Puerto de San Sebastián de La Gomera.	CANARY ISLANDS CAR, S.L.(CICAR)	18/12/2018	30/11/2019
Autorización	LG4EM_13	Ocupación del local número 4 de los ubicados en la Estación Marítima del Puerto de San Sebastián de La Gomera.	NAVIERA ARMAS, S.A.	04/09/2018	31/08/2019
Autorización	LG5EM_9	Ocupación del local número 5 ubicado en la estación marítima del puerto de San Sebastián de La Gomera.	NAVIERA ARMAS, S.A.	04/09/2018	31/08/2019
Autorización	LGAEM-E1_5	Ocupación del local número E1 ubicado en la ampliación de la estación marítima del puerto de San Sebastián de La Gomera.	AUTOS RUEDA CAR GOMERA, S.L.	08/11/2017	01/02/2019
Autorización	LGAEM-E2_4	Ocupación del local número E2 ubicado en la ampliación de la estación marítima del puerto de San Sebastián de La Gomera.	PAE GOMERA S.L.	19/07/2017	24/01/2019
Autorización	LGAEM-E3/E4_2	Ocupación local número E3/E4 ubicado en la ampliación de la estación marítima del puerto de San Sebastián de La Gomera.	DOMINGO CONRADO PLASENCIA	11/09/2018	31/08/2019
Autorización	LGAEM-E5_5	Ocupación del local número E5 ubicado en la ampliación de la estación marítima del puerto de San Sebastián de La Gomera.	RENT A CAR PIÑERO, S.A	17/07/2017	10/02/2019
Autorización	LGAEM-E6_5	Otorgamiento de autorización administrativa para la ocupación del local E6 ubicado en la ampliación de la estación marítima del puerto de San Sebastián de La Gomera.	AUTOS MULAGUA S.L.	25/05/2018	15/04/2019
Autorización	LGAEM-E7_6	Ocupación del local número E7 ubicado en la ampliación de la estación marítima del puerto de San Sebastián de La Gomera.	ALQUILE UN COCHE EN CANARIAS S.L.U.	26/12/2018	30/04/2019
Autorización	SEMG03_3	Ocupación de una superficie de 4 metros cuadrados ubicada en la estación marítima del puerto de San Sebastián de La Gomera.	FUMERGAS S.L.	23/04/2018	12/02/2019
Autorización	SEPD01_1	PRESTACIÓN DEL SERVICIO COMERCIAL DE RESTAURACIÓN EN EL ÁMBITO DE LA CONCESIÓN ADMINISTRATIVA DE LA QUE ES TITULAR "ATLANTHUM GOMERA S.L." PARA LA CONSTRUCCIÓN Y EXPLOTACIÓN DE UN EDIFICIO DESTINADO A ALBERGAR SERVICIOS DE APOYO AL USO DEL PUERTO DEPORTIVO DE SAN SEBASTIÁN DE LA GOMERA.	JOSE FABIAN MORA CHINEA	21/11/2018	28/11/2023
Autorización	SG010_7	Ocupación de una superficie de 15,80 metros cuadrados, ubicada en el arranque del contradique de cierre de la Dársena de Embarcaciones deportivas del Puerto de San Sebastián de La Gomera.	LILI GOMERA, S.A.	13/12/2018	30/11/2019
Autorización	SG015_1	Ocupación de una superficie de 115,77 metros cuadrados en lámina de agua y de una superficie de 85,33 metros cuadrados ubicada en el Contradique de cierre de la Dársena de Embarcaciones deportivas del puerto de San Sebastián de La Gomera.	FRED OLSEN, S.A.	10/07/2017	12/02/2019
Autorización	SG016_1	Ocupación de una superficie de 30,60 metros cuadrados ubicada en el aparcamiento del paseo de Fred Olsen del Puerto de San Sebastián de La Gomera	JOSE FABIAN MORA CHINEA	26/12/2018	30/11/2019
Autorización	SG020_5	Ocupación de una superficie de UN (1) metro cuadrado en el dique del muelle del puerto de San Sebastián de La Gomera.	DAVID ALLSOP	27/10/2017	18/02/2019
Autorización	SGRH01_3	OCUPACIÓN DE UNA SUPERFICIE DE 162,67 METROS CUADRADOS UBICADA EN EL PUERTO DE SAN SEBASTIÁN DE LA GOMERA.	ANIBAL Y GERMAN, S.L.	28/08/2018	31/07/2019
Autorización	SGRH02_2	OCUPACIÓN DE UNA SUPERFICIE DE 81,34 METROS CUADRADOS UBICADA EN EL PUERTO DE SAN SEBASTIÁN DE LA GOMERA.	AUTOS MULAGUA S.L.	09/08/2017	10/03/2019
Autorización	SGRH03_2	OCUPACIÓN DE UNA SUPERFICIE DE 130,14 METROS CUADRADOS UBICADA EN EL PUERTO DE SAN SEBASTIÁN DE LA GOMERA.	AUTOS RUEDA CAR GOMERA, S.L.	14/08/2017	14/02/2019
Autorización	SGRH04_2	OCUPACIÓN DE UNA SUPERFICIE DE 81,34 METROS CUADRADOS UBICADA EN EL PUERTO DE SAN SEBASTIÁN DE LA GOMERA.	ALQUILE UN COCHE EN CANARIAS S.L.U.	28/07/2017	24/02/2019
Autorización	SGRH05_2	OCUPACIÓN DE UNA SUPERFICIE DE 247,75 METROS CUADRADOS UBICADA EN EL PUERTO DE SAN SEBASTIÁN DE LA GOMERA.	CANARY ISLANDS CAR, S.L.(CICAR)	28/07/2017	11/02/2019
Autorización	SGRH06_2	OCUPACIÓN DE UNA SUPERFICIE DE 162,67 METROS CUADRADOS UBICADA EN EL PUERTO DE SAN SEBASTIÁN DE LA GOMERA.	PAE GOMERA S.L.	28/07/2017	14/02/2019
Autorización	SGRH07_2	OCUPACIÓN DE UNA SUPERFICIE DE 130,14 METROS CUADRADOS UBICADA EN EL PUERTO DE SAN SEBASTIÁN DE LA GOMERA.	RENT A CAR PIÑERO, S.A	28/07/2017	22/02/2019

LA ESTACA - CONCESIONES

Concesión	CH2_1	Instalación de un gasoducto para transporte de butano y un oleoducto para transporte de productos blancos entre el Puerto de La Estaca y la Factoría de DISA en la Isla de El Hierro.	DISA EL HIERRO, S.L.	08/10/2004	10/11/2019
-----------	-------	---	----------------------	------------	------------

LA ESTACA – AUTORIZACIONES

Autorización	BARHIE_3	EXPLOTACIÓN DEL BAR-CAFETERIA UBICADO EN LA ESTACIÓN MARÍTIMA DEL PUERTO DE LA ESTACA	DOMINGO SUAREZ MORALES	18/06/2018	08/04/2019
Autorización	LEMH1_1	Ocupación del local nº 1 de los ubicados en la estación marítima del puerto de La Estaca	Mª CARMEN NAVARRO GARCIA	23/04/2018	31/03/2019
Autorización	LEMH2-3_9	Ocupación de los locales números 2 y 3 de los ubicados en la estación marítima del puerto de La Estaca.	NAVIERA ARMAS, S.A.	08/11/2017	31/12/2018
Autorización	LEMH5_7	Ocupación del local número 5, ubicado en la nueva estación marítima del puerto de La Estaca, en la isla del El Hierro.	CANARY ISLANDS CAR, S.L.(CICAR)	10/12/2018	01/12/2019
Autorización	LEMH8_4	Ocupación del local nº 8 de la Estación Marítima del Puerto de la Estaca, para ser destinado a Oficina para la prestación del "servicio de un punto de Primera Venta de productos pesqueros.	MERCAHIERRO S.A.U.	24/03/2017	20/07/2018
Autorización	LPH10_11	Ocupación de un local con una superficie de 12,15 metros cuadrados, así como de una superficie de 1 metro cuadrado en edificación existente en el Puerto de La Estaca.	ABERTIS TELECOM S.A. (RETEV)	25/09/2018	12/03/2019
Autorización	SPH01_7	Ocupación de una superficie de 150 metros cuadrados en la zona de servicio del Puerto de La Estaca.	CANARY ISLANDS CAR, S.L.(CICAR)	20/12/2018	30/11/2019



TRÁFICO
PORTUARIO.
ESTADÍSTICAS

4. TRÁFICO PORTUARIO. ESTADÍSTICAS

4.1 TRÁFICO DE PASAJEROS

4.1.1 PASAJEROS

4.1.1 Pasajeros, número

AUTORIDAD PORTUARIA DE SANTA CRUZ DE TENERIFE		EJERCICIO 2018		
		CABOTAJE / DOMESTIC	EXTERIOR / FOREIGN	TOTAL
EN RÉGIMEN DE TRANSPORTE / SHIPPING LINES	Embarcados / Embarked	2.531.971	609	2.532.580
	Desembarcados / Disembarked	2.531.354		2.531.354
	Total	5.063.325	609	5.063.934
DE CRUCERO / CRUISE	Inicio de línea / Starting a cruise			80.888
	Fin de línea / Ending a cruise			80.909
	En tránsito / In Transit			858.331
	Total			1.020.128
VELERISTAS	Total			
EXCURSIONISTAS	Total			193.298
	Total			193.298
OTROS	Total			
	Total			6.277.360

PUERTO DE SANTA CRUZ DE TENERIFE		EJERCICIO 2018		
		CABOTAJE / DOMESTIC	EXTERIOR / FOREIGN	TOTAL
EN RÉGIMEN DE TRANSPORTE / SHIPPING LINES	Embarcados / Embarked	773.332	609	773.941
	Desembarcados / Disembarked	774.269		774.269
	Total	1.547.601	609	1.548.210
DE CRUCERO / CRUISE	Inicio de línea / Starting a cruise			80.680
	Fin de línea / Ending a cruise			80.668
	En tránsito / In Transit			501.936
	Total			663.284
VELERISTAS	Total			
EXCURSIONISTAS	Total			
	Total			
OTROS	Total			
	Total			2.211.494

PUERTO DE SANTA CRUZ DE LA PALMA		EJERCICIO 2018		
		CABOTAJE / DOMESTIC	EXTERIOR / FOREIGN	TOTAL
EN RÉGIMEN DE TRANSPORTE / SHIPPING LINES	Embarcados / Embarked	132.141		132.141
	Desembarcados / Disembarked	135.326		135.326
	Total	267.467		267.467
DE CRUCERO / CRUISE	Inicio de línea / Starting a cruise			195
	Fin de línea / Ending a cruise			218
	En tránsito / In Transit			255.479
	Total			255.892
VELERISTAS	Total			
EXCURSIONISTAS	Total			
	Total			
OTROS	Total			
	Total			523.359

PUERTO DE SAN SEBASTIÁN DE LA GOMERA		EJERCICIO 2018		
		CABOTAJE / DOMESTIC	EXTERIOR / FOREIGN	TOTAL
EN RÉGIMEN DE TRANSPORTE / SHIPPING LINES	Embarcados / Embarked	678.351		678.351
	Desembarcados / Disembarked	681.146		681.146
	Total	1.359.497		1.359.497
DE CRUCERO / CRUISE	Inicio de línea / Starting a cruise			11
	Fin de línea / Ending a cruise			22
	En tránsito / In Transit			94.634
	Total			94.667
VELERISTAS	Total			
EXCURSIONISTAS	Total			688
OTROS	Total			688
Total				1.454.852

PUERTO DE LOS CRISTIANOS - TENERIFE		EJERCICIO 2018		
		CABOTAJE / DOMESTIC	EXTERIOR / FOREIGN	TOTAL
EN RÉGIMEN DE TRANSPORTE / SHIPPING LINES	Embarcados / Embarked	875.735		875.735
	Desembarcados / Disembarked	866.049		866.049
	Total	1.741.784		1.741.784
DE CRUCERO / CRUISE	Inicio de línea / Starting a cruise			
	Fin de línea / Ending a cruise			
	En tránsito / In Transit			888
	Total			888
VELERISTAS	Total			
EXCURSIONISTAS	Total			192.408
OTROS	Total			192.408
Total				1.935.080

PUERTO DE LA ESTACA - EL HIERRO		EJERCICIO 2018		
		CABOTAJE / DOMESTIC	EXTERIOR / FOREIGN	TOTAL
EN RÉGIMEN DE TRANSPORTE / SHIPPING LINES	Embarcados / Embarked	72.412		72.412
	Desembarcados / Disembarked	74.564		74.564
	Total	146.976		146.976
DE CRUCERO / CRUISE	Inicio de línea / Starting a cruise			2
	Fin de línea / Ending a cruise			1
	En tránsito / In Transit			5.394
	Total			5.397
VELERISTAS	Total			
EXCURSIONISTAS	Total			202
OTROS	Total			202
Total				152.575

4.1.1.2 PASAJEROS DE LÍNEA REGULAR, NÚMERO. PUERTOS DE ORIGEN Y DESTINO

		CABOTAJE / DOMESTIC		EXTERIOR / FOREIGN		TOTAL
PUERTO / PORT	PUERTO DE EMBARQUE Y DESEMBARQUE / PORT OF ORIGIN AND DESTINATION	EMBARCADOS / EMBARKED	DESEMBARCADOS / DISEMBARKED	EMBARCADOS / EMBARKED	DESEMBARCADOS / DISEMBARKED	
S/C DE TENERIFE	Agaete (Gran Canaria)	526.909	523.355			1.050.264
	Arrecife (Lanzarote)	2.165	6.073			8.238
	Cádiz	2.292	3.415			5.707
	FUNCHAL, MADEIRA			609		609
	Huelva	9.262	9.554			18.816
	La Estaca (El Hierro)	66				66
	La Luz y Las Palmas (Gran Canaria)	220.847	220.338			441.185
	Morro Jable (Fuerteventura)	10.950	10.394			21.344
	Puerto del Rosario (Fuerteventura)	47				47
	Santa Cruz de la Palma (La Palma)	794	1.140			1.934
	Total	773.332	774.269	609		1.548.210
S/C DE LA PALMA	Arrecife (Lanzarote)	355	463			818
	Cádiz	498	653			1.151
	La Luz y Las Palmas (Gran Canaria)	493	552			1.045
	Los Cristianos (Tenerife)	117.155	116.526			233.681
	Puerto del Rosario (Fuerteventura)	147				147
	San Sebastián de la Gomera (La Gomera)	12.324	16.326			28.650
	Santa Cruz de Tenerife (Tenerife)	1.169	806			1.975
	Total	132.141	135.326			267.467
S.S. DE LA GOMERA	Los Cristianos (Tenerife)	629.990	638.743			1.268.733
	Playa de Santiago (La Gomera)	9.111	8.371			17.482
	Santa Cruz de la Palma (La Palma)	16.334	12.300			28.634
	Valle Gran Rey (La Gomera)	22.916	21.732			44.648
		Total	678.351	681.146		
LOS CRISTIANOS (TENERIFE)	La Estaca (El Hierro)	74.568	72.320			146.888
	San Sebastián de la Gomera (La Gomera)	639.118	630.128			1.269.246
	Santa Cruz de la Palma (La Palma)	116.587	117.114			233.701
	Valle Gran Rey (La Gomera)	45.462	46.487			91.949
		Total	875.735	866.049		
LA ESTACA (EL HIERRO)	Los Cristianos (Tenerife)	72.412	74.498			146.910
	Santa Cruz de Tenerife (Tenerife)		66			66
		Total	72.412	74.564		
Total		2.531.971	2.531.354	609		5.063.934

4.1.2 AUTOMÓVILES EN RÉGIMEN DE PASAJE. NÚMERO DE UNIDADES /

AUTOMOBILES WITH PASSENGERS. NUMBER OF AUTOMOBILES

AUTORIDAD PORTUARIA DE SANTA CRUZ DE TENERIFE		EJERCICIO 2018		
	TIPO DE AUTOMÓVIL / TYPE OF AUTOMOBILE	EMBARCADOS / EMBARKED	DESEMBARCADOS / DISEMBARKED	TOTAL
CABOTAJE / DOMESTIC	MOTOCICLETAS / MOTORCYCLES	18.043	18.321	36.364
	COCHES / CARS	659.069	662.587	1.321.656
	FURGONETAS / VANS	2	2	4
	AUTOBUSES / BUSES	4.307	4.305	8.612
	Total	681.421	685.215	1.366.636
EXTERIOR / FOREIGN	MOTOCICLETAS / MOTORCYCLES			
	COCHES / CARS	87		87
	FURGONETAS / VANS			
	AUTOBUSES / BUSES			
	Total	87		87
Total		681.508	685.215	1.366.723

PUERTO DE SANTA CRUZ DE TENERIFE		EJERCICIO 2018		
	TIPO DE AUTOMÓVIL / TYPE OF AUTOMOBILE	EMBARCADOS / EMBARKED	DESEMBARCADOS / DISEMBARKED	TOTAL
CABOTAJE / DOMESTIC	MOTOCICLETAS / MOTORCYCLES	7.379	7.427	14.806
	COCHES / CARS	247.051	249.645	496.696
	FURGONETAS / VANS			
	AUTOBUSES / BUSES	340	340	680
	Total	254.770	257.412	512.182
EXTERIOR / FOREIGN	MOTOCICLETAS / MOTORCYCLES			
	COCHES / CARS	87		87
	FURGONETAS / VANS			
	AUTOBUSES / BUSES			
	Total	87		87
Total		254.857	257.412	512.269

PUERTO DE SANTA CRUZ DE LA PALMA		EJERCICIO 2018		
	TIPO DE AUTOMÓVIL / TYPE OF AUTOMOBILE	EMBARCADOS / EMBARKED	DESEMBARCADOS / DISEMBARKED	TOTAL
CABOTAJE / DOMESTIC	MOTOCICLETAS / MOTORCYCLES	1.064	1.152	2.216
	COCHES / CARS	48.061	49.146	97.207
	FURGONETAS / VANS			
	AUTOBUSES / BUSES	69	67	136
	Total	49.194	50.365	99.559
EXTERIOR / FOREIGN	MOTOCICLETAS / MOTORCYCLES			
	COCHES / CARS			
	FURGONETAS / VANS			
	AUTOBUSES / BUSES			
	Total			
Total		49.194	50.365	99.559

PUERTO DE SAN SEBASTIÁN DE LA GOMERA		EJERCICIO 2018		
	TIPO DE AUTOMÓVIL / TYPE OF AUTOMOBILE	EMBARCADOS / EMBARKED	DESEMBARCADOS / DISEMBARKED	TOTAL
CABOTAJE / DOMESTIC	MOTOCICLETAS / MOTORCYCLES	3.806	4.036	7.842
	COCHES / CARS	126.941	128.676	255.617
	FURGONETAS / VANS			
	AUTOBUSES / BUSES	1.914	1.915	3.829
	Total	132.661	134.627	267.288
EXTERIOR / FOREIGN	MOTOCICLETAS / MOTORCYCLES			
	COCHES / CARS			
	FURGONETAS / VANS			
	AUTOBUSES / BUSES			
	Total			
Total		132.661	134.627	267.288

PUERTO DE LOS CRISTIANOS - TENERIFE		EJERCICIO 2018		
	TIPO DE AUTOMÓVIL / TYPE OF AUTOMOBILE	EMBARCADOS / EMBARKED	DESEMBARCADOS / DISEMBARKED	TOTAL
CABOTAJE / DOMESTIC	MOTOCICLETAS / MOTORCYCLES	5.337	5.218	10.555
	COCHES / CARS	208.668	205.983	414.651
	FURGONETAS / VANS		2	2
	AUTOBUSES / BUSES	1.969	1.967	3.936
	Total	215.974	213.170	429.144
EXTERIOR / FOREIGN	MOTOCICLETAS / MOTORCYCLES			
	COCHES / CARS			
	FURGONETAS / VANS			
	AUTOBUSES / BUSES			
	Total			
Total		215.974	213.170	429.144

PUERTO DE LA ESTACA - EL HIERRO		EJERCICIO 2018		
	TIPO DE AUTOMÓVIL / TYPE OF AUTOMOBILE	EMBARCADOS / EMBARKED	DESEMBARCADOS / DISEMBARKED	TOTAL
CABOTAJE / DOMESTIC	MOTOCICLETAS / MOTORCYCLES	457	488	945
	COCHES / CARS	28.348	29.137	57.485
	FURGONETAS / VANS	2		2
	AUTOBUSES / BUSES	15	16	31
	Total	28.822	29.641	58.463
EXTERIOR / FOREIGN	MOTOCICLETAS / MOTORCYCLES			
	COCHES / CARS			
	FURGONETAS / VANS			
	AUTOBUSES / BUSES			
	Total			
Total		28.822	29.641	58.463

4.2 BUQUES

4.2.1 BUQUES MERCANTES

4.2.1.1 DISTRIBUCIÓN POR TONELAJE

AUTORIDAD PORTUARIA DE SANTA CRUZ DE TENERIFE		EJERCICIO 2018						
		Hasta 3.000 G.T. / Up to 3.000 G.T.	De 3.001 a 5.000 G.T. / From 3.001 to 5.000 G.T.	De 5.001 a 10.000 G.T. / From 5.001 to 10.000 G.T.	De 10.001 a 25.000 G.T. / From 10.001 to 25.000 G.T.	De 25.001 a 50.000 G.T. / From 25.001 to 50.000 G.T.	Más de 50.000 G.T. / More than 50.000 G.T.	TOTAL
ESPAÑOLES / SPANISH	Número / Number	1.293	337	7.946	3.282	270	1	13.129
	G.T. / G.T.	804.871	1.553.932	58.253.328	48.479.746	8.201.768	83.594	117.377.239
EXTRANJEROS / FOREIGN	Número / Number	127	171	1.357	641	502	473	3.271
	G.T. / G.T.	323.034	710.079	9.850.048	10.651.109	16.624.157	43.286.561	81.444.988
Total	Número / Number	1.420	508	9.303	3.923	772	474	16.400
	G.T. / G.T.	1.127.905	2.264.011	68.103.376	59.130.855	24.825.925	43.370.155	198.822.227
% sobre el total	Número / Number	8,66 %	3,10 %	56,73 %	23,92 %	4,71 %	2,89 %	100,00 %
	G.T. / G.T.	0,57 %	1,14 %	34,25 %	29,74 %	12,49 %	21,81 %	100,00 %

PUERTO DE SANTA CRUZ DE TENERIFE		EJERCICIO 2018						
		Hasta 3.000 G.T. / Up to 3.000 G.T.	De 3.001 a 5.000 G.T. / From 3.001 to 5.000 G.T.	De 5.001 a 10.000 G.T. / From 5.001 to 10.000 G.T.	De 10.001 a 25.000 G.T. / From 10.001 to 25.000 G.T.	De 25.001 a 50.000 G.T. / From 25.001 to 50.000 G.T.	Más de 50.000 G.T. / More than 50.000 G.T.	TOTAL
ESPAÑOLES / SPANISH	Número / Number	98	171	3.277	1.224	217	1	4.988
	G.T. / G.T.	230.168	747.338	20.111.754	21.941.836	6.558.874	83.594	49.673.564
EXTRANJEROS / FOREIGN	Número / Number	87	136	753	518	384	351	2.229
	G.T. / G.T.	222.819	561.574	6.319.225	8.787.635	12.625.101	32.999.364	61.515.718
Total	Número / Number	185	307	4.030	1.742	601	352	7.217
	G.T. / G.T.	452.987	1.308.912	26.430.979	30.729.471	19.183.975	33.082.958	111.189.282
% sobre el total	Número / Number	2,56 %	4,25 %	55,84 %	24,14 %	8,33 %	4,88 %	100,00 %
	G.T. / G.T.	0,41 %	1,18 %	23,77 %	27,64 %	17,25 %	29,75 %	100,00 %

PUERTO DE SANTA CRUZ DE LA PALMA		EJERCICIO 2018						
		Hasta 3.000 G.T. / Up to 3.000 G.T.	De 3.001 a 5.000 G.T. / From 3.001 to 5.000 G.T.	De 5.001 a 10.000 G.T. / From 5.001 to 10.000 G.T.	De 10.001 a 25.000 G.T. / From 10.001 to 25.000 G.T.	De 25.001 a 50.000 G.T. / From 25.001 to 50.000 G.T.	Más de 50.000 G.T. / More than 50.000 G.T.	TOTAL
ESPAÑOLES / SPANISH	Número / Number	53		476	271	53		853
	G.T. / G.T.	133.862		4.279.053	3.494.545	1.642.894		9.550.354
EXTRANJEROS / FOREIGN	Número / Number	20	32	1	109	96	89	347
	G.T. / G.T.	49.557	136.607	9.975	1.703.692	3.182.774	7.556.700	12.639.305
Total	Número / Number	73	32	477	380	149	89	1.200
	G.T. / G.T.	183.419	136.607	4.289.028	5.198.237	4.825.668	7.556.700	22.189.659
% sobre el total	Número / Number	6,08 %	2,67 %	39,75 %	31,67 %	12,42 %	7,42 %	100,00 %
	G.T. / G.T.	0,83 %	0,62 %	19,33 %	23,43 %	21,75 %	34,06 %	100,00 %

PUERTO DE SAN SEBASTIÁN DE LA GOMERA		EJERCICIO 2018						
		Hasta 3.000 G.T. / Up to 3.000 G.T.	De 3.001 a 5.000 G.T. / From 3.001 to 5.000 G.T.	De 5.001 a 10.000 G.T. / From 5.001 to 10.000 G.T.	De 10.001 a 25.000 G.T. / From 10.001 to 25.000 G.T.	De 25.001 a 50.000 G.T. / From 25.001 to 50.000 G.T.	Más de 50.000 G.T. / More than 50.000 G.T.	TOTAL
ESPAÑOLES / SPANISH	Número / Number	1.114	41	1.972	923			4.050
	G.T. / G.T.	383.626	199.219	16.415.904	11.902.085			28.900.834
EXTRANJEROS / FOREIGN	Número / Number	6	1	361	11	16	33	428
	G.T. / G.T.	15.486	3.849	2.120.994	128.531	604.915	2.730.497	5.604.272
Total	Número / Number	1.120	42	2.333	934	16	33	4.478
	G.T. / G.T.	399.112	203.068	18.536.898	12.030.616	604.915	2.730.497	34.505.106
% sobre el total	Número / Number	25,01 %	0,94 %	52,10 %	20,86 %	0,36 %	0,74 %	100,00 %
	G.T. / G.T.	1,16 %	0,59 %	53,72 %	34,87 %	1,75 %	7,91 %	100,00 %

PUERTO DE LOS CRISTIANOS - TENERIFE		EJERCICIO 2018						
		Hasta 3.000 G.T. / Up to 3.000 G.T.	De 3.001 a 5.000 G.T. / From 3.001 to 5.000 G.T.	De 5.001 a 10.000 G.T. / From 5.001 to 10.000 G.T.	De 10.001 a 25.000 G.T. / From 10.001 to 25.000 G.T.	De 25.001 a 50.000 G.T. / From 25.001 to 50.000 G.T.	Más de 50.000 G.T. / More than 50.000 G.T.	TOTAL
ESPAÑOLES / SPANISH	Número / Number	8	125	1.850	863			2.846
	G.T. / G.T.	915	607.375	15.007.537	11.128.385			26.744.212
EXTRANJEROS / FOREIGN	Número / Number	1	1	242		1		245
	G.T. / G.T.	2.532	3.849	1.399.854		28.518		1.434.753
Total	Número / Number	9	126	2.092	863	1		3.091
	G.T. / G.T.	3.447	611.224	16.407.391	11.128.385	28.518		28.178.965
% sobre el total	Número / Number	0,29 %	4,08 %	67,68 %	27,92 %	0,03 %		100,00 %
	G.T. / G.T.	0,01 %	2,17 %	58,23 %	39,49 %	0,10 %		100,00 %

PUERTO DE LA ESTACA - EL HIERRO		EJERCICIO 2018						
		Hasta 3.000 G.T. / Up to 3.000 G.T.	De 3.001 a 5.000 G.T. / From 3.001 to 5.000 G.T.	De 5.001 a 10.000 G.T. / From 5.001 to 10.000 G.T.	De 10.001 a 25.000 G.T. / From 10.001 to 25.000 G.T.	De 25.001 a 50.000 G.T. / From 25.001 to 50.000 G.T.	Más de 50.000 G.T. / More than 50.000 G.T.	TOTAL
ESPAÑOLES / SPANISH	Número / Number	20		371	1			392
	G.T. / G.T.	56.300		2.439.080	12.895			2.508.275
EXTRANJEROS / FOREIGN	Número / Number	13	1		3	5		22
	G.T. / G.T.	32.640	4.200		31.251	182.849		250.940
Total	Número / Number	33	1	371	4	5		414
	G.T. / G.T.	88.940	4.200	2.439.080	44.146	182.849		2.759.215
% sobre el total	Número / Number	7,97 %	0,24 %	89,61 %	0,97 %	1,21 %		100,00 %
	G.T. / G.T.	3,22 %	0,15 %	88,40 %	1,60 %	6,63 %		100,00 %

4.2.1.2 DISTRIBUCIÓN POR BANDERA

AUTORIDAD PORTUARIA DE SANTA CRUZ DE TENERIFE		EJERCICIO 2018	
BANDERAS / FLAGS	Número / Number	G.T. / G.T.	
ALEMANIA	67	518.377	
ANTIGUA Y BARBUDA	63	614.605	
BAHAMAS	110	5.057.967	
BAHREIN	1	83.120	
BARBADOS	1	9.990	
BELGICA	1	25.952	
BERMUDAS	94	9.055.517	
BRASIL	6	357.727	
CANADA	2	40.682	
CHINA	4	205.201	
CHIPRE	487	8.193.023	
CROACIA	1	16.418	
DINAMARCA	18	421.998	
ESPAÑA	13.129	117.377.239	
ESTADOS UNIDOS	2	80.132	
FILIPINAS	2	36.442	
FRANCIA	6	59.468	
GIBRALTAR	44	496.796	
GRECIA	14	1.001.857	
HONG KONG	28	1.066.521	
ISLA DE MAN	7	319.120	
ISLAS CAIMAN	1	43.012	
ISLAS COOK	2	15.646	
ISLAS MARSHALL	88	3.554.275	
ITALIA	170	11.061.075	
KIRIBATI	1	7.111	
LIBANO	2	13.790	
LIBERIA	77	2.707.856	
LIBIA	2	58.608	
LIECHTENSTEIN	1	36.324	
LUXEMBURGO	2	28.815	
MALTA	369	16.645.400	
MARRUECOS	1	3.964	
NORUEGA	23	817.274	
PAISES BAJOS	50	473.194	
PANAMA	123	4.226.014	
PORTUGAL	647	5.719.144	
REINO UNIDO	154	3.933.997	
REPUBLICA UNIDA DE TANZANIA	1	4.033	
SAN VICENTE Y LAS GRANADINAS	4	8.949	
SIERRA LEONA	2	12.708	
SINGAPUR	35	978.223	
SUECIA	548	3.234.844	
SUIZA	5	52.771	
TOGO	3	23.523	
TURQUIA	1	79.934	
VANUATU	1	43.591	
Total	16.400	198.822.227	

PUERTO DE SANTA CRUZ DE TENERIFE		EJERCICIO 2018	
BANDERAS / FLAGS	Número / Number	G.T. / G.T.	
ALEMANIA	66	518.253	
ANTIGUA Y BARBUDA	62	612.017	
BAHAMAS	72	3.501.822	
BAHREIN	1	83.120	
BARBADOS	1	9.990	
BELGICA	1	25.952	
BERMUDAS	69	6.846.988	
BRASIL	6	357.727	
CANADA	2	40.682	
CHINA	4	205.201	
CHIPRE	329	5.747.608	
CROACIA	1	16.418	
DINAMARCA	18	421.998	
ESPAÑA	4.988	49.673.564	
ESTADOS UNIDOS	2	80.132	
FILIPINAS	2	36.442	
FRANCIA	6	59.468	
GIBRALTAR	28	296.572	
GRECIA	14	1.001.857	
HONG KONG	28	1.066.521	
ISLA DE MAN	7	319.120	
ISLAS CAIMAN	1	43.012	
ISLAS COOK	2	15.646	
ISLAS MARSHALL	85	3.366.765	
ITALIA	115	7.724.228	
KIRIBATI	1	7.111	
LIBANO	2	13.790	
LIBERIA	77	2.707.856	
LIBIA	2	58.608	
LIECHTENSTEIN	1	36.324	
LUXEMBURGO	2	28.815	
MALTA	258	10.756.874	
MARRUECOS	1	3.964	
NORUEGA	22	801.123	
PAISES BAJOS	46	427.111	
PANAMA	113	4.097.387	
PORTUGAL	600	5.421.774	
REINO UNIDO	129	3.541.197	
REPUBLICA UNIDA DE TANZANIA	1	4.033	
SAN VICENTE Y LAS GRANADINAS	2	3.753	
SIERRA LEONA	2	12.708	
SINGAPUR	35	978.223	
SUECIA	3	17.709	
SUIZA	5	52.771	
TOGO	3	23.523	
TURQUIA	1	79.934	
VANUATU	1	43.591	
Total	7.217	111.189.282	

PUERTO DE SANTA CRUZ DE LA PALMA		EJERCICIO 2018
BANDERAS / FLAGS	Número / Number	G.T. / G.T.
ALEMANIA	1	124
ANTIGUA Y BARBUDA	1	2.588
BAHAMAS	25	1.236.100
BERMUDAS	21	1.948.041
CHIPRE	103	2.170.030
ESPAÑA	853	9.550.354
GIBRALTAR	16	200.224
ISLAS MARSHALL	3	187.510
ITALIA	36	2.290.881
MALTA	79	3.894.435
PAISES BAJOS	3	45.477
PANAMA	10	128.627
PORTUGAL	23	139.870
REINO UNIDO	25	392.800
SAN VICENTE Y LAS GRANADINAS	1	2.598
Total	1.200	22.189.659

PUERTO DE LOS CRISTIANOS - TENERIFE		EJERCICIO 2018
BANDERAS / FLAGS	Número / Number	G.T. / G.T.
BAHAMAS	1	28.518
CHIPRE	32	160.224
ESPAÑA	2.846	26.744.212
MALTA	2	6.381
SUECIA	210	1.239.630
Total	3.091	28.178.965

PUERTO DE SAN SEBASTIÁN DE LA GOMERA		EJERCICIO 2018
BANDERAS / FLAGS	Número / Number	G.T. / G.T.
BAHAMAS	9	222.373
BERMUDAS	4	260.488
CHIPRE	23	115.161
ESPAÑA	4.050	28.900.834
ITALIA	17	965.120
MALTA	27	1.945.597
NORUEGA	1	16.151
PORTUGAL	12	101.877
SUECIA	335	1.977.505
Total	4.478	34.505.106

PUERTO DE LA ESTACA - EL HIERRO		EJERCICIO 2018
BANDERAS / FLAGS	Número / Number	G.T. / G.T.
BAHAMAS	3	69.154
ESPAÑA	392	2.508.275
ITALIA	2	80.846
MALTA	3	42.113
PAISES BAJOS	1	606
PORTUGAL	12	55.623
SAN VICENTE Y LAS GRANADINAS	1	2.598
Total	414	2.759.215

4.2.1.3 DISTRIBUCIÓN POR TIPOS DE BUQUES

AUTORIDAD PORTUARIA DE SANTA CRUZ DE TENERIFE							EJERCICIO 2018
		ESPAÑOLES / SPANISH		EXTRANJEROS / FOREIGN		Total	
TIPO DE BUQUES / TYPE OF VESSELS		Número / Number	G.T. / G.T.	Número / Number	G.T. / G.T.	Número / Number	G.T. / G.T.
GRANELEROS LÍQUIDOS / TANKERS	Graneleros líquidos - Tanks	287	1.092.300	492	15.523.390	779	16.615.690
	Total	287	1.092.300	492	15.523.390	779	16.615.690
GRANELEROS SÓLIDOS / BULK-CARRIERS	Graneleros sólidos			163	6.261.659	163	6.261.659
	Total			163	6.261.659	163	6.261.659
CARGA GENERAL / GENERAL CARGO	Carga General	11	42.941	154	1.309.945	165	1.352.886
	Transportes Especializados			18	224.182	18	224.182
	Total	11	42.941	172	1.534.127	183	1.577.068
RO-RO / RO RO	RO-RO Mercancías	365	7.403.320	138	1.981.069	503	9.384.389
	RO-RO Mixtos	3.357	37.596.389	550	3.275.526	3.907	40.871.915
	RO-RO Pasaje	1.835	24.752.309	156	4.103.112	1.991	28.855.421
	Total	5.557	69.752.018	844	9.359.707	6.401	79.111.725
PASAJE / PASSENGERS	Pasaje Crucero			549	35.935.101	549	35.935.101
	Pasaje Rápido	7.238	46.465.115	56	280.392	7.294	46.745.507
	Pasaje Otros Buques	6	1.364	1	226	7	1.590
	Total	7.244	46.466.479	606	36.215.719	7.850	82.682.198
PORTACONTENEDORES / CONTAINERS	Portacontenedores			986	12.338.895	986	12.338.895
	Total			986	12.338.895	986	12.338.895
OTROS BUQUES MERCANTES / OTHER MERCHANT SHIPS	Pesqueros de altura congeladores	2	131			2	131
	Otros Buques	28	23.370	8	211.491	36	234.861
	Total	30	23.501	8	211.491	38	234.992
Total		13.129	117.377.239	3.271	81.444.988	16.400	198.822.227

PUERTO DE SANTA CRUZ DE TENERIFE							EJERCICIO 2018
		ESPAÑOLES / SPANISH		EXTRANJEROS / FOREIGN		Total	
TIPO DE BUQUES / TYPE OF VESSELS		Número / Number	G.T. / G.T.	Número / Number	G.T. / G.T.	Número / Number	G.T. / G.T.
GRANELEROS LÍQUIDOS / TANKERS	Graneleros líquidos - Tanks	196	836.135	446	15.355.766	642	16.191.901
	Total	196	836.135	446	15.355.766	642	16.191.901
GRANELEROS SÓLIDOS / BULK-CARRIERS	Graneleros sólidos			156	6.238.034	156	6.238.034
	Total			156	6.238.034	156	6.238.034
CARGA GENERAL / GENERAL CARGO	Carga General	11	42.941	149	1.297.483	160	1.340.424
	Transportes Especializados			18	224.182	18	224.182
	Total	11	42.941	167	1.521.665	178	1.564.606
RO-RO / RO RO	RO-RO Mercancías	312	5.760.426	138	1.981.069	450	7.741.495
	RO-RO Mixtos	191	3.976.281	5	58.391	196	4.034.672
	RO-RO Pasaje	1.291	20.902.070	104	2.735.408	1.395	23.637.478
	Total	1.794	30.638.777	247	4.774.868	2.041	35.413.645
PASAJE / PASSENGERS	Pasaje Crucero			311	22.546.160	311	22.546.160
	Pasaje Rápido	2.967	18.141.480	1	5.007	2.968	18.146.487
	Pasaje Otros Buques	2	852	1	226	3	1.078
	Total	2.969	18.142.332	313	22.551.393	3.282	40.693.725
PORTACONTENEDORES / CONTAINERS	Portacontenedores			893	10.863.107	893	10.863.107
	Total			893	10.863.107	893	10.863.107
OTROS BUQUES MERCANTES / OTHER MERCHANT SHIPS	Pesqueros de altura congeladores	2	131			2	131
	Otros Buques	16	13.248	7	210.885	23	224.133
	Total	18	13.379	7	210.885	25	224.264
Total		4.988	49.673.564	2.229	61.515.718	7.217	111.189.282

PUERTO DE SANTA CRUZ DE LA PALMA		EJERCICIO 2018					
		ESPAÑOLES / SPANISH		EXTRANJEROS / FOREIGN		Total	
TIPO DE BUQUES / TYPE OF VESSELS		Número / Number	G.T. / G.T.	Número / Number	G.T. / G.T.	Número / Number	G.T. / G.T.
GRANELEROS LÍQUIDOS / TANKERS	Graneleros líquidos - Tankes	44	123.860	34	135.128	78	258.988
	Total	44	123.860	34	135.128	78	258.988
GRANELEROS SÓLIDOS / BULK-CARRIERS	Graneleros sólidos			7	23.625	7	23.625
	Total			7	23.625	7	23.625
CARGA GENERAL / GENERAL CARGO	Carga General			5	12.462	5	12.462
	Transportes Especializados						
	Total			5	12.462	5	12.462
RO-RO / RO RO	RO-RO Mercancías	53	1.642.894			53	1.642.894
	RO-RO Mixtos	273	3.507.869			273	3.507.869
	RO-RO Pasaje	56	549.192	52	1.367.704	108	1.916.896
	Total	382	5.699.955	52	1.367.704	434	7.067.659
PASAJE / PASSENGERS	Pasaje Crucero			156	9.624.598	156	9.624.598
	Pasaje Rápido	418	3.716.537			418	3.716.537
	Pasaje Otros Buques						
	Total	418	3.716.537	156	9.624.598	574	13.341.135
PORTACONTENEDORES / CONTAINERS	Portacontenedores			93	1.475.788	93	1.475.788
	Total			93	1.475.788	93	1.475.788
OTROS BUQUES MERCANTES / OTHER MERCHANT SHIPS	Pesqueros de altura congeladores						
	Otros Buques	9	10.002			9	10.002
	Total	9	10.002			9	10.002
Total		853	9.550.354	347	12.639.305	1.200	22.189.659

PUERTO DE SAN SEBASTIÁN DE LA GOMERA		EJERCICIO 2018					
		ESPAÑOLES / SPANISH		EXTRANJEROS / FOREIGN		Total	
TIPO DE BUQUES / TYPE OF VESSELS		Número / Number	G.T. / G.T.	Número / Number	G.T. / G.T.	Número / Number	G.T. / G.T.
GRANELEROS LÍQUIDOS / TANKERS	Graneleros líquidos - Tankes	27	76.005	3	8.124	30	84.129
	Total	27	76.005	3	8.124	30	84.129
GRANELEROS SÓLIDOS / BULK-CARRIERS	Graneleros sólidos						
	Total						
CARGA GENERAL / GENERAL CARGO	Carga General						
	Transportes Especializados						
	Total						
RO-RO / RO RO	RO-RO Mercancías						
	RO-RO Mixtos	1.221	13.813.438	335	1.977.505	1.556	15.790.943
	RO-RO Pasaje	206	1.310.737			206	1.310.737
	Total	1.427	15.124.175	335	1.977.505	1.762	17.101.680
PASAJE / PASSENGERS	Pasaje Crucero			67	3.503.482	67	3.503.482
	Pasaje Rápido	2.596	13.700.654	23	115.161	2.619	13.815.815
	Pasaje Otros Buques						
	Total	2.596	13.700.654	90	3.618.643	2.686	17.319.297
PORTACONTENEDORES / CONTAINERS	Portacontenedores						
	Total						
OTROS BUQUES MERCANTES / OTHER MERCHANT SHIPS	Pesqueros de altura congeladores						
	Otros Buques						
	Total						
Total		4.050	28.900.834	428	5.604.272	4.478	34.505.106

PUERTO DE LOS CRISTIANOS - TENERIFE		EJERCICIO 2018					
TIPO DE BUQUES / TYPE OF VESSELS		ESPAÑOLES / SPANISH		EXTRANJEROS / FOREIGN		Total	
		Número / Number	G.T. / G.T.	Número / Number	G.T. / G.T.	Número / Number	G.T. / G.T.
GRANELEROS LIQUIDOS / TANKERS	Graneleros líquidos - Tankes						
	Total						
GRANELEROS SOLIDOS / BULK-CARRIERS	Graneleros sólidos						
	Total						
CARGA GENERAL / GENERAL CARGO	Carga General						
	Transportes Especializados						
	Total						
RO-RO / RO RO	RO-RO Mercancías						
	RO-RO Mixtos	1.405	14.513.814	210	1.239.630	1.615	15.753.444
	RO-RO Pasaje	224	1.622.242			224	1.622.242
	Total	1.629	16.136.056	210	1.239.630	1.839	17.375.686
PASAJE / PASSENGERS	Pasaje Crucero			3	34.899	3	34.899
	Pasaje Rápido	1.210	10.607.524	32	160.224	1.242	10.767.748
	Pasaje Otros Buques	4	512			4	512
	Total	1.214	10.608.036	35	195.123	1.249	10.803.159
PORTACONTENEDORES / CONTAINERS	Portacontenedores						
	Total						
OTROS BUQUES MERCANTES / OTHER MERCHANT SHIPS	Pesqueros de altura congeladores						
	Otros Buques	3	120			3	120
	Total	3	120			3	120
Total		2.846	26.744.212	245	1.434.753	3.091	28.178.965

PUERTO DE LA ESTACA - EL HIERRO		EJERCICIO 2018					
TIPO DE BUQUES / TYPE OF VESSELS		ESPAÑOLES / SPANISH		EXTRANJEROS / FOREIGN		Total	
		Número / Number	G.T. / G.T.	Número / Number	G.T. / G.T.	Número / Number	G.T. / G.T.
GRANELEROS LIQUIDOS / TANKERS	Graneleros líquidos - Tankes	20	56.300	9	24.372	29	80.672
	Total	20	56.300	9	24.372	29	80.672
GRANELEROS SOLIDOS / BULK-CARRIERS	Graneleros sólidos						
	Total						
CARGA GENERAL / GENERAL CARGO	Carga General						
	Transportes Especializados						
	Total						
RO-RO / RO RO	RO-RO Mercancías						
	RO-RO Mixtos	267	1.784.987			267	1.784.987
	RO-RO Pasaje	58	368.068			58	368.068
	Total	325	2.153.055			325	2.153.055
PASAJE / PASSENGERS	Pasaje Crucero			12	225.962	12	225.962
	Pasaje Rápido	47	298.920			47	298.920
	Pasaje Otros Buques						
	Total	47	298.920	12	225.962	59	524.882
PORTACONTENEDORES / CONTAINERS	Portacontenedores						
	Total						
OTROS BUQUES MERCANTES / OTHER MERCHANT SHIPS	Pesqueros de altura congeladores						
	Otros Buques			1	606	1	606
	Total			1	606	1	606
Total		392	2.508.275	22	250.940	414	2.759.215

4.2.2 BUQUES DE GUERRA

AUTORIDAD PORTUARIA DE SANTA CRUZ DE TENERIFE		EJERCICIO 2018	
	ESPAÑÓLES / SPANISH	EXTRANJEROS / FOREIGN	Total
Número / Number	12	11	23
G.T./G.T.	38.571	17.085	55.656

PUERTO DE SANTA CRUZ DE TENERIFE		EJERCICIO 2018	
	ESPAÑÓLES / SPANISH	EXTRANJEROS / FOREIGN	Total
Número / Number	6	6	12
G.T./G.T.	31.112	15.835	46.947

PUERTO DE SANTA CRUZ DE LA PALMA		EJERCICIO 2018	
	ESPAÑÓLES / SPANISH	EXTRANJEROS / FOREIGN	Total
Número / Number	1	1	2
G.T. / G.T.	1.664	250	1.914

PUERTO DE SAN SEBASTIÁN DE LA GOMERA		EJERCICIO 2018	
	ESPAÑÓLES / SPANISH	EXTRANJEROS / FOREIGN	Total
Número / Number	1	1	2
G.T./G.T.	2.840	250	3.090

PUERTO DE LOS CRISTIANOS - TENERIFE		EJERCICIO 2018	
	ESPAÑÓLES / SPANISH	EXTRANJEROS / FOREIGN	Total
Número / Number	3	2	5
G.T./G.T.	115	500	615

PUERTO DE LA ESTACA - EL HIERRO		EJERCICIO 2018	
	ESPAÑÓLES / SPANISH	EXTRANJEROS / FOREIGN	Total
Número / Number	1	1	2
G.T./G.T.	2.840	250	3.090

4.2.3 EMBARCACIONES DE PESCA FRESCA

AUTORIDAD PORTUARIA DE SANTA CRUZ DE TENERIFE

EJERCICIO 2018

Con base en el puerto / Based in the port	Número / Number	G.T. / G.T.
Pesqueros de Altura NO Congeladores	317	26.172
Pesqueros de Litoral	3.025	34.051
Total	3.342	60.223

PUERTO DE SANTA CRUZ DE TENERIFE

EJERCICIO 2018

Con base en el puerto / Based in the port	Número / Number	G.T. / G.T.
Pesqueros de Altura NO Congeladores	240	23.344
Pesqueros de Litoral	759	21.962
Total	999	45.306

PUERTO DE SANTA CRUZ DE TENERIFE

EJERCICIO 2018

Con base en el puerto / Based in the port	Número / Number	G.T. / G.T.
Pesqueros de Altura NO Congeladores	240	23.344
Pesqueros de Litoral	759	21.962
Total	999	45.306

PUERTO DE SAN SEBASTIÁN DE LA GOMERA

EJERCICIO 2018

Con base en el puerto / Based in the port	Número / Number	G.T. / G.T.
Pesqueros de Altura NO Congeladores	4	800
Pesqueros de Litoral	0	0
Total	4	800

PUERTO DE LOS CRISTIANOS - TENERIFE

EJERCICIO 2018

Con base en el puerto / Based in the port	Número / Number	G.T. / G.T.
Pesqueros de Altura NO Congeladores	73	2.028
Pesqueros de Litoral	900	9.151
Total	973	11.179

PUERTO DE LA ESTACA - EL HIERRO

EJERCICIO 2018

Con base en el puerto / Based in the port	Número / Number	G.T. / G.T.
Pesqueros de Altura NO Congeladores	0	0
Pesqueros de Litoral	99	123
Total	99	123

4.2.4 EMBARCACIONES DE RECREO

AUTORIDAD PORTUARIA DE SANTA CRUZ DE TENERIFE EJERCICIO 2018

Tipo / Type	Número / Number	G.T. / G.T.
Deportivos o de Recreo	22	15.125
Excursiones	93	10.131
Veleros	35	16.690
Total	150	41.946

PUERTO DE SANTA CRUZ DE TENERIFE EJERCICIO 2018

Tipo / Type	Número / Number	G.T. / G.T.
Deportivos o de Recreo	12	14.157
Excursiones	2	273
Veleros	18	9.672
Total	32	24.102

PUERTO DE SAN SEBASTIÁN DE LA GOMERA EJERCICIO 2018

Tipo / Type	Número / Number	G.T. / G.T.
Deportivos o de Recreo	1	252
Excursiones	14	1.386
Veleros	3	1.655
Total	18	3.293

PUERTO DE SANTA CRUZ DE LA PALMA EJERCICIO 2018

Tipo / Type	Número / Number	G.T. / G.T.
Deportivos o de Recreo	2	585
Excursiones	0	0
Veleros	10	4.468
Total	12	5.053

PUERTO DE LA ESTACA - EL HIERRO EJERCICIO 2018

Tipo / Type	Número / Number	G.T. / G.T.
Deportivos o de Recreo	1	21
Excursiones	0	0
Veleros	2	258
Total	3	279

PUERTO DE LOS CRISTIANOS - TENERIFE EJERCICIO 2018

Tipo / Type	Número / Number	G.T. / G.T.
Deportivos o de Recreo	6	110
Excursiones	77	8.472
Veleros	2	637
Total	85	9.218

4.2.5 BUQUES ENTRADOS PARA DESGUACE

AUTORIDAD PORTUARIA DE SANTA CRUZ DE TENERIFE

EJERCICIO 2018

		Hasta 3.000 G.T. / Up to 3.000 G.T.	De 3.001 a 5.000 G.T. / From 3.001 to 5.000 G.T.	De 5.001 a 10.000 G.T. / From 5.001 to 10.000 G.T.	De 10.001 a 25.000 G.T. / From 10.001 to 25.000 G.T.	De 25.001 a 50.000 G.T. / From 25.001 to 50.000 G.T.	Más de 50.000 G.T. / More than 50.000 G.T.	Total
ESPAÑOLES / SPANISH	Número / Number							
	G.T. / G.T.							
EXTRANJEROS / FOREIGN	Número / Number	1						1
	G.T. / G.T.	1.071						1.071
Total	Número / Number	1						1
	G.T. / G.T.	1.071						1.071

PUERTO DE SANTA CRUZ DE TENERIFE

EJERCICIO 2018

		Hasta 3.000 G.T. / Up to 3.000 G.T.	De 3.001 a 5.000 G.T. / From 3.001 to 5.000 G.T.	De 5.001 a 10.000 G.T. / From 5.001 to 10.000 G.T.	De 10.001 a 25.000 G.T. / From 10.001 to 25.000 G.T.	De 25.001 a 50.000 G.T. / From 25.001 to 50.000 G.T.	Más de 50.000 G.T. / More than 50.000 G.T.	Total
ESPAÑOLES / SPANISH	Número / Number							
	G.T. / G.T.							
EXTRANJEROS / FOREIGN	Número / Number	1						1
	G.T. / G.T.	1.071						1.071
Total	Número / Number	1						1
	G.T. / G.T.	1.071						1.071

PUERTO DE SANTA CRUZ DE LA PALMA

EJERCICIO 2018

		Hasta 3.000 G.T. / Up to 3.000 G.T.	De 3.001 a 5.000 G.T. / From 3.001 to 5.000 G.T.	De 5.001 a 10.000 G.T. / From 5.001 to 10.000 G.T.	De 10.001 a 25.000 G.T. / From 10.001 to 25.000 G.T.	De 25.001 a 50.000 G.T. / From 25.001 to 50.000 G.T.	Más de 50.000 G.T. / More than 50.000 G.T.	Total
ESPAÑOLES / SPANISH	Número / Number							
	G.T. / G.T.							
EXTRANJEROS / FOREIGN	Número / Number							
	G.T. / G.T.							
Total	Número / Number							
	G.T. / G.T.							

PUERTO DE SAN SEBASTIÁN DE LA GOMERA

EJERCICIO 2018

		Hasta 3.000 G.T. / Up to 3.000 G.T.	De 3.001 a 5.000 G.T. / From 3.001 to 5.000 G.T.	De 5.001 a 10.000 G.T. / From 5.001 to 10.000 G.T.	De 10.001 a 25.000 G.T. / From 10.001 to 25.000 G.T.	De 25.001 a 50.000 G.T. / From 25.001 to 50.000 G.T.	Más de 50.000 G.T. / More than 50.000 G.T.	Total
ESPAÑOLES / SPANISH	Número / Number							
	G.T. / G.T.							
EXTRANJEROS / FOREIGN	Número / Number							
	G.T. / G.T.							
Total	Número / Number							
	G.T. / G.T.							

PUERTO DE LOS CRISTIANOS - TENERIFE

EJERCICIO 2018

		Hasta 3.000 G.T. / Up to 3.000 G.T.	De 3.001 a 5.000 G.T. / From 3.001 to 5.000 G.T.	De 5.001 a 10.000 G.T. / From 5.001 to 10.000 G.T.	De 10.001 a 25.000 G.T. / From 10.001 to 25.000 G.T.	De 25.001 a 50.000 G.T. / From 25.001 to 50.000 G.T.	Más de 50.000 G.T. / More than 50.000 G.T.	Total
ESPAÑOLES / SPANISH	Número / Number							
	G.T. / G.T.							
EXTRANJEROS / FOREIGN	Número / Number							
	G.T. / G.T.							
Total	Número / Number							
	G.T. / G.T.							

PUERTO DE LA ESTACA - EL HIERRO

EJERCICIO 2018

		Hasta 3.000 G.T. / Up to 3.000 G.T.	De 3.001 a 5.000 G.T. / From 3.001 to 5.000 G.T.	De 5.001 a 10.000 G.T. / From 5.001 to 10.000 G.T.	De 10.001 a 25.000 G.T. / From 10.001 to 25.000 G.T.	De 25.001 a 50.000 G.T. / From 25.001 to 50.000 G.T.	Más de 50.000 G.T. / More than 50.000 G.T.	Total
ESPAÑOLES / SPANISH	Número / Number							
	G.T. / G.T.							
EXTRANJEROS / FOREIGN	Número / Number							
	G.T. / G.T.							
Total	Número / Number							
	G.T. / G.T.							

4.2.6 OTRAS EMBARCACIONES

AUTORIDAD PORTUARIA DE SANTA CRUZ DE TENERIFE		
EJERCICIO 2018		
TIPO / TYPE	NÚMERO / NUMBER	G.T. / G.T.
Otros Buques	252	1.033.242
Artefactos Flotantes	14	434.927
Servicio Interior	108	59.926
Actividades Mar Adentro	99	132.672
Total	473	1.660.768

PUERTO DE SANTA CRUZ DE TENERIFE		
EJERCICIO 2018		
TIPO / TYPE	NÚMERO / NUMBER	G.T. / G.T.
Otros Buques	248	1.030.865
Artefactos Flotantes	13	434.769
Servicio Interior	90	58.091
Actividades Mar Adentro	8	131.180
Total	359	1.654.905

PUERTO DE SANTA CRUZ DE LA PALMA		
EJERCICIO 2018		
TIPO / TYPE	NÚMERO / NUMBER	G.T. / G.T.
Otros Buques	1	159
Artefactos Flotantes	0	0
Servicio Interior	7	711
Actividades Mar Adentro	0	0
Total	8	870

PUERTO DE SAN SEBASTIÁN DE LA GOMERA		
EJERCICIO 2018		
TIPO / TYPE	NÚMERO / NUMBER	G.T. / G.T.
Otros Buques	1	151
Artefactos Flotantes	0	0
Servicio Interior	0	0
Actividades Mar Adentro	0	0
Total	1	151

PUERTO DE LOS CRISTIANOS - TENERIFE		
EJERCICIO 2018		
TIPO / TYPE	NÚMERO / NUMBER	G.T. / G.T.
Otros Buques	2	2.067
Artefactos Flotantes	0	0
Servicio Interior	11	1.125
Actividades Mar Adentro	91	1.492
Total	104	4.684

PUERTO DE LA ESTACA - EL HIERRO		
EJERCICIO 2018		
TIPO / TYPE	NÚMERO / NUMBER	G.T. / G.T.
Otros Buques	0	0
Artefactos Flotantes	1	158
Servicio Interior	0	0
Actividades Mar Adentro	0	0
Total	1	158

4.3 MERCANCÍAS, TONELADAS

4.3.1 MOVIDAS POR MUELLES Y ATRAQUES DEL SERVICIO

AUTORIDAD PORTUARIA DE SANTA CRUZ DE TENERIFE								
	MERCANCÍAS / GOODS	CABOTAJE / DOMESTIC			EXTERIOR / FOREIGN			EMBARCADAS / LOADED
		EMBARCADAS / LOADED	DESEMBARCADAS / UNLOADED	TOTAL	EMBARCADAS / LOADED	DESEMBARCADAS / UNLOADED	TOTAL	
a) Graneles líquidos / Liquid bulks	Petróleo crudo							
	Fuel-Oil	157.839	315.906	473.745	12.041	571.810	583.851	169.880
	Gas-Oil	31.861	408.123	439.985	21		21	31.883
	Gasolina y keroseno	3.888	246.984	250.872		51.885	51.885	3.888
	Otros petrolíferos		841	841				
	Gases Energéticos del Petróleo	39	5.858	5.897		993	993	39
	Gas Natural							
	Asfalto							
	Coque de Petróleo							
	Lubricantes							
	Biocombustibles							
	Otros graneles líquidos	21	1.224	1.245		1.201	1.201	21
		193.648	978.937	1.172.585	12.062	625.889	637.951	205.710
b) Graneles sólidos por instalac. especial / Dry bulks by special installation	Abonos							
	Cementos y Clinker		17.634	17.634				
	Chatarras de Hierro							
	Otros Minerales							
	Cereales							
	Harinas							
	Piensos y forrajes							
	Sal							
	Otros graneles sólidos							
		17.634	17.634					
c) Graneles sólidos sin instalac. especial / Dry bulks without special installation	Cementos y Clinker		191.436	191.436				
	Chatarras de Hierro	24.986		24.986	4.104		4.104	29.091
	Otros Minerales		9.600	9.600		51.500	51.500	
	Cereales		22.715	22.715		94.837	94.837	
	Harinas							
	Abonos					503	503	
	Piensos y forrajes		23.060	23.060				
	Sal		3.010	3.010				
	Otros graneles sólidos		1.180	1.180	251	2.109	2.360	251
	24.986	251.002	275.988	4.355	148.949	153.304	29.342	
d) Mercancia general / General cargo	Productos cárnicos	4.363	58.347	62.710	363	22.996	23.359	4.726
	Pescados	6.459	11.592	18.051	14.714	26.009	40.723	21.173
	Productos lácteos	123.946	157.690	281.636	1.150	18.835	19.985	125.096
	Plantas y flores	6.540	3.890	10.429	403	522	925	6.942
	Hortalizas y legumbres	20.743	48.921	69.664	1.453	32.832	34.285	22.196
	Frutas	326.745	98.401	425.146	70.898	70.675	141.573	397.643
	Cereales	1.039	16.657	17.696	805	3.509	4.314	1.845
	Harinas	1.906	16.259	18.165	10	1.515	1.524	1.916
	Piensos y forrajes	30.137	102.600	132.737	207	3.423	3.631	30.344
	Aceites	537	21.087	21.623	100	136	236	637
	Conservas animales	7.597	40.705	48.301	125	3.070	3.194	7.721
	Azúcares y Confitería	848	4.619	5.468	293	22.635	22.928	1.141
	Preparados de cereales	16.435	72.541	88.976	200	4.700	4.901	16.635
	Conservas vegetales	4.722	54.529	59.251	168	14.475	14.644	4.890
	Otras alimenticias	46.746	188.239	234.985	230	10.741	10.971	46.976
	Bebidas	228.134	271.046	499.180	2.649	10.537	13.186	230.783
	Tabaco	3.912	1.414	5.326	237	4.322	4.559	4.149
	Otros Minerales	7.716	30.503	38.218	186	1.163	1.349	7.902
	Lubricantes	653	3.206	3.858	16	120	136	669
	Productos químicos	24.013	142.331	166.344	1.066	10.798	11.864	25.079
	Abonos	5.681	23.383	29.064	5	8.220	8.225	5.686
	Detergentes	910	40.719	41.629	36	142	178	946
	Materias plásticas	27.286	45.200	72.486	1.273	5.380	6.653	28.559
	Madera	3.940	24.104	28.045	130	6.334	6.464	4.070
	Productos papel - artes graficas	306.954	300.720	607.674	7.723	42.217	49.940	314.678
	Manufacturas de piedra y yeso	5.556	38.651	44.207	554	10.989	11.543	6.110
	Productos cerámicos	6.774	73.824	80.598	809	1.629	2.438	7.584
	Productos de vidrio	31.261	71.922	103.183	300	2.788	3.087	31.561
	Fundición de hierro y acero	2.796	38.001	40.797	1.863	4.560	6.423	4.658
	Manufacturas de hierro	28.069	58.322	86.391	2.953	7.710	10.662	31.022
	Manufacturas de aluminio	3.935	9.704	13.640	87	2.567	2.654	4.022
	Máquinas y sus partes	11.360	37.012	48.372	1.693	7.528	9.221	13.053
	Máquinas eléctricas y sus partes	6.429	30.611	37.041	534	20.638	21.172	6.963
	Vehículos	815.105	892.714	1.707.819	1.736	11.408	13.144	816.842
	Muebles	2.598	34.445	37.043	280	3.572	3.851	2.877
	Mercancías en régimen simplificado							
	Resto de mercancías	621.596	729.817	1.351.413	146.256	211.714	357.969	767.851
		2.743.440	3.793.728	6.537.167	261.506	610.406	871.912	3.004.946
	Total	2.962.074	5.041.300	8.003.375	277.923	1.385.244	1.663.167	3.239.998

PUERTO DE SANTA CRUZ DE TENERIFE										EJERCICIO 2018	
MERCANCIAS / GOODS	CABOTAJE / DOMESTIC			EXTERIOR / FOREIGN			TOTAL / TOTAL		TOTAL		
	EMBARCADAS /	DESEMBARCADAS /	TOTAL	EMBARCADAS /	DESEMBARCADAS /	TOTAL	EMBARCADAS /	DESEMBARCADAS /			
a) Graneles líquidos / Liquid bulks	Petróleo crudo										
	Fuel-Oil	157.839	266.995	424.834	12.041	571.810	583.851	169.880	838.805	1.008.684	
	Gas-Oil	31.861	354.019	385.880	21		21	31.882	354.019	385.901	
	Gasolina y keroseno	3.888	210.120	214.008		51.885	51.885	3.888	262.005	265.893	
	Otros petrolíferos		841	841					841	841	
	Gases Energéticos del Petróleo		1.501	1.501		993	993		2,493	2,493	
	Gas Natural										
	Asfalto										
	Coque de Petróleo										
	Lubricantes										
Biocombustibles											
Otros graneles líquidos		1.224	1.224		1.201	1.201		2,425	2,425		
	193.588	834.699	1.028.287	12.062	625.889	637.951	205.650	1.460.588	1.666.238		
b) Graneles sólidos por instalac. especial / Dry bulks by special installation	Abonos										
	Cementos y Clinker										
	Chatarras de Hierro										
	Otros Minerales										
	Cereales										
	Harinas										
	Piensos y forrajes										
	Sal										
Otros graneles sólidos											
c) Graneles sólidos sin instalac. especial / Dry bulks without special installation	Cementos y Clinker		191.436	191.436					191.436	191.436	
	Chatarras de Hierro	24.962		24.962	4.104		4.104	29.066		29.066	
	Otros Minerales		9.600	9.600		51.500	51.500		61.100	61.100	
	Cereales		22.715	22.715		91.894	91.894		114.609	114.609	
	Harinas										
	Abonos					296	296		296	296	
	Piensos y forrajes		23.060	23.060					23.060	23.060	
	Sal		3.010	3.010					3.010	3.010	
Otros graneles sólidos		949	949	251	1.623	1.874	251	2.573	2.823		
	24.962	250.771	275.733	4.356	145.313	149.669	29.317	396.084	425.401		
d) Mercancía general / General cargo	Productos cárnicos	3.286	57.241	60.527	363	22.996	23.359	3.649	80.238	83.886	
	Pescados	3.521	10.416	13.937	14.714	26.009	40.723	18.236	36.425	54.661	
	Productos lácteos	114.563	143.979	258.542	1.150	18.835	19.985	115.713	162.813	278.527	
	Plantas y flores	6.444	3.300	9.744	403	522	925	6.847	3.823	10.669	
	Hortalizas y legumbres	19.596	47.192	66.789	1.453	32.757	34.210	21.050	79.949	100.999	
	Frutas	165.505	85.595	251.100	70.898	70.675	141.573	236.403	156.269	392.672	
	Cereales	652	15.843	16.496	805	3.509	4.314	1.458	19.352	20.810	
	Harinas	284	13.396	13.680	10	1.493	1.503	294	14.889	15.184	
	Piensos y forrajes	12.096	74.901	86.997	207	3.423	3.631	12.303	78.324	90.627	
	Aceites	364	20.509	20.873	100	136	236	464	20.646	21.109	
	Conservas animales	6.855	39.912	46.768	125	3.019	3.144	6.980	42.932	49.912	
	Azúcares y Confitería	843	4.593	5.436	293	22.635	22.928	1.136	27.227	28.364	
	Preparados de cereales	15.922	71.160	87.082	200	4.698	4.898	16.122	75.858	91.980	
	Conservas vegetales	4.516	52.833	57.349	168	14.475	14.644	4.684	67.309	71.993	
	Otras alimenticias	11.896	151.013	162.909	230	10.722	10.952	12.126	161.735	173.861	
	Bebidas	205.502	252.891	458.393	2.644	10.537	13.181	208.146	263.428	471.673	
	Tabaco	3.898	1.364	5.262	237	4.322	4.559	4.135	5.686	9.820	
	Otros Minerales	5.155	26.457	31.612	186	1.157	1.343	5.341	27.614	32.955	
	Lubricantes	434	2.668	3.103	16	111	127	451	2.779	3.230	
	Productos químicos	16.964	131.469	148.433	1.066	10.760	11.826	18.030	142.229	160.259	
	Abonos	3.115	15.452	18.566	5	7.705	7.710	3.120	23.157	26.276	
	Detergentes	910	39.932	40.842	36	142	178	946	40.073	41.020	
	Materias plásticas	21.615	39.377	60.992	1.273	5.334	6.607	22.888	44.711	67.599	
	Madera	2.453	22.222	24.675	130	6.186	6.316	2.583	28.408	30.991	
	Productos papel - artes gráficas	200.491	187.166	387.658	7.682	42.177	49.860	208.174	229.343	437.517	
	Manufacturas de piedra y yeso	2.142	34.511	36.653	554	10.837	11.391	2.696	45.347	48.044	
	Productos cerámicos	4.889	66.558	71.446	809	1.595	2.405	5.698	68.153	73.851	
	Productos de vidrio	23.213	64.720	87.933	300	2.766	3.066	23.513	67.486	90.999	
	Fundición de hierro y acero	2.220	35.603	37.823	1.863	4.545	6.408	4.083	40.148	44.231	
	Manufacturas de hierro	23.591	50.350	73.941	2.953	7.706	10.658	26.544	58.056	84.600	
	Manufacturas de aluminio	3.440	9.157	12.598	87	2.560	2.647	3.527	11.718	15.245	
	Máquinas y sus partes	8.978	32.979	41.958	1.693	7.468	9.161	10.672	40.447	51.119	
	Máquinas eléctricas y sus partes	5.949	29.896	35.845	534	20.583	21.117	6.483	50.479	56.961	
	Vehículos	487.051	583.806	1.070.857	1.736	11.361	13.097	488.787	595.167	1.083.954	
	Muebles	2.125	33.242	35.367	280	3.544	3.824	2.404	36.786	39.190	
	Mercancías en régimen simplificado										
	Resto de mercancías	558.960	657.799	1.216.759	146.110	210.913	357.023	705.069	868.713	1.573.782	
		1.949.438	3.109.504	5.058.942	261.314	608.213	869.527	2.210.752	3.717.717	5.928.469	
	Total	2.167.988	4.194.974	6.362.961	277.731	1.379.415	1.657.147	2.445.719	5.574.389	8.020.108	

En este cuadro NO se incluyen los avituallamientos, pesca fresca, tráfico interior, transbordo, tránsito terrestre y control aduanero

PUERTO DE SANTA CRUZ DE LA PALMA		EJERCICIO 2018								
	MERCANCIAS / GOODS	CABOTAJE / DOMESTIC			EXTERIOR / FOREIGN			TOTAL / TOTAL		
		EMBARCADAS /	DESEMBARCADAS	TOTAL	EMBARCADAS /	DESEMBARCADAS	TOTAL	EMBARCADAS /	DESEMBARCADAS	TOTAL
a) Graneles líquidos / Liquid bulks	Petróleo crudo									
	Fuel-Oil		48.911	48.911				48.911	48.911	
	Gas-Oil		26.205	26.205				26.205	26.205	
	Gasolina y keroseno		32.405	32.405				32.405	32.405	
	Otros petrolíferos									
	Gases Energéticos del Petróleo	39	3.321	3.360				39	3.321	3.360
	Gas Natural									
	Asfalto									
	Coque de Petróleo									
	Lubricantes									
Biocombustibles										
Otros graneles líquidos	21		21				21		21	
	60	110.843	110.903				60	110.843	110.903	
b) Graneles sólidos por instalac. especial / Dry bulks by special installation	Abonos									
	Cementos y Clinker		17.634	17.634				17.634	17.634	
	Chatarras de Hierro									
	Otros Minerales									
	Cereales									
	Harinas									
	Piensos y forrajes									
	Sal									
Otros graneles sólidos		17.634	17.634					17.634	17.634	
c) Graneles sólidos sin instalac. especial / Dry bulks without special installation	Cementos y Clinker									
	Chatarras de Hierro	25		25				25		25
	Otros Minerales									
	Cereales				2.943		2.943		2.943	2.943
	Harinas									
	Abonos				207		207		207	207
	Piensos y forrajes									
	Sal									
Otros graneles sólidos		231	231		486	486		717	717	
d) Mercancia general / General cargo		25	221	256		3.636	3.636	25	3.661	3.891
	Productos cárnicos	24	954	978				24	954	978
	Pescados	1.848	75	1.922				1.848	75	1.922
	Productos lácteos	1.076	11.532	12.608				1.076	11.532	12.608
	Plantas y flores	10	533	542				10	533	542
	Hortalizas y legumbres	514	1.128	1.642		75	75	514	1.203	1.717
	Frutas	151.451	6.631	158.082				151.451	6.631	158.082
	Cereales	20	470	490				20	470	490
	Harinas	414	1.839	2.253		21	21	414	1.861	2.274
	Piensos y forrajes	106	17.735	17.841				106	17.735	17.841
	Aceites	42	474	516				42	474	516
	Conservas animales		673	673		50	50		723	723
	Azúcares y Confitería		25	25					25	25
	Preparados de cereales	14	933	947		2	2	14	936	950
	Conservas vegetales	47	1.559	1.606				47	1.559	1.606
	Otras alimenticias	1.947	30.828	32.775		19	19	1.947	30.847	32.794
	Bebidas	10.332	6.495	16.826	5		5	10.336	6.495	16.831
	Tabaco	6	50	56				6	50	56
	Otros Minerales	701	2.301	3.002		6	6	701	2.307	3.008
	Lubricantes		530	530		9	9		539	539
	Productos químicos	352	5.239	5.590		38	38	352	5.277	5.629
	Abonos	420	7.648	8.068		515	515	420	8.162	8.582
	De detergentes		787	787					787	787
	Materias plásticas	2.346	3.354	5.700		46	46	2.346	3.400	5.746
	Madera	799	1.596	2.395		148	148	799	1.744	2.543
	Productos papel - artes gráficas	10.002	76.423	86.425	41		40	10.043	76.463	86.506
	Manufacturas de piedra y yeso	60	1.008	1.068		152	152	60	1.160	1.220
	Productos cerámicos	1.635	7.064	8.699		33	33	1.635	7.097	8.732
	Productos de vidrio	5.469	1.470	6.939		22	22	5.469	1.492	6.961
	Fundición de hierro y acero	47	2.206	2.253		15	15	47	2.221	2.268
	Manufacturas de hierro	889	4.738	5.627		4	4	889	4.742	5.631
	Manufacturas de aluminio	45	168	212		7	7	45	174	219
	Máquinas y sus partes	1.319	3.023	4.342		60	60	1.319	3.083	4.402
	Máquinas eléctricas y sus partes	98	474	572		55	55	98	529	627
	Vehículos	110.924	119.683	230.606		47	47	110.924	119.730	230.653
	Muebles	13	962	975		28	28	13	989	1.002
	Mercancías en régimen simplificado									
	Resto de mercancías	38.321	56.696	95.017	146	800	946	38.467	57.496	95.964
		341.289	377.302	718.591	192	2.193	2.385	341.481	379.495	720.976
	Total	341.373	506.010	847.383	192	5.828	6.020	341.565	511.838	853.404

PUERTO DE SAN SEBASTIÁN DE LA GOMERA		EJERCICIO 2018								
	MERCANCIAS / GOODS	LABORAJE / DOMESTIC			EXTERIOR / FOREIGN			TOTAL / TOTAL		
		EMBARCADAS /	DESEMBARCADAS	TOTAL	EMBARCADAS /	DESEMBARCADAS	TOTAL	EMBARCADAS /	DESEMBARCADAS	TOTAL
a) Graneles líquidos / Liquid bulks	Petróleo crudo									
	Fuel-Oil									
	Gas-Oil		20.532	20.532					20.532	20.532
	Gasolina y keroseno		2.723	2.723					2.723	2.723
	Otros petrolíferos									
	Gases Energéticos del Petróleo		760	760					760	760
	Gas Natural									
	Asfalto									
	Coque de Petróleo									
	Lubricantes									
	Biocombustibles									
	Otros graneles líquidos									
			24.015	24.015					24.015	24.015
b) Graneles sólidos por instalac. especial / Dry bulks by special installation	Abonos									
	Cementos y Clinker									
	Chatarras de Hierro									
	Otros Minerales									
	Cereales									
	Harinas									
	Piensos y forrajes									
	Sal									
Otros graneles sólidos										
c) Graneles sólidos sin instalac. especial / Dry bulks without special installation	Cementos y Clinker									
	Chatarras de Hierro									
	Otros Minerales									
	Cereales									
	Harinas									
	Abonos									
	Piensos y forrajes									
	Sal									
Otros graneles sólidos										
d) Mercancía general / General cargo	Productos cárnicos	35	115	150				35	115	150
	Pescados	535	337	872				535	337	872
	Productos lácteos	87	852	939				87	852	939
	Plantas y flores		1	1					1	1
	Hortalizas y legumbres	20	41	61				20	41	61
	Frutas	4	98	102				4	98	102
	Cereales	58	200	258				58	200	258
	Harinas		714	714					714	714
	Piensos y forrajes	1.948	4.143	6.091				1.948	4.143	6.091
	Aceites	42	62	104				42	62	104
	Conservas animales		48	48					48	48
	Azúcares y Confitaría		1	1					1	1
	Preparados de cereales	19	384	403				19	384	403
	Conservas vegetales		98	98					98	98
	Otras alimenticias	292	1.699	1.991				292	1.699	1.991
	Bebidas	316	6.247	6.563				316	6.247	6.563
	Tabaco									
	Otros Minerales	604	763	1.366				604	763	1.366
	Lubricantes		7	7					7	7
	Productos químicos	2.249	2.919	5.168				2.249	2.919	5.168
	Abonos	22	242	264				22	242	264
	Detergentes									
	Materias plásticas	288	2.123	2.411				288	2.123	2.411
	Madera	71	119	190				71	119	190
	Productos papel - artes gráficas	6.437	22.696	29.133				6.437	22.696	29.133
	Manufacturas de piedra y yeso	102	290	392				102	290	392
	Productos cerámicos	42	98	140				42	98	140
	Productos de vidrio	1.582	402	1.985				1.582	402	1.985
	Fundición de hierro y acero	99	92	191				99	92	191
	Manufacturas de hierro	42	200	242				42	200	242
	Manufacturas de aluminio	53	239	292				53	239	292
	Máquinas y sus partes	297	317	615				297	317	615
	Máquinas eléctricas y sus partes	68	87	155				68	87	155
	Vehículos	52.253	54.304	106.557				52.253	54.304	106.557
Muebles	51	148	198				51	148	198	
Mercancías en régimen simplificado										
Resto de mercancías	2.419	7.238	9.657				2.419	7.238	9.657	
		70.035	107.324	177.359				70.035	107.324	177.359
Total		70.035	131.339	201.374				70.035	131.339	201.374

PUERTO DE LOS CRISTIANOS - TENERIFE		EJERCICIO 2018								
	MERCANCIAS / GOODS	CABOTAJE / DOMESTIC			EXTERIOR / FOREIGN			TOTAL / TOTAL		
		EMBARCADAS /	DESEMBARCADAS	TOTAL	EMBARCADAS /	DESEMBARCADAS	TOTAL	EMBARCADAS /	DESEMBARCADAS	TOTAL
a) Graneles líquidos / Liquid bulks	Petróleo crudo									
	Fuel-Oil									
	Gas-Oil									
	Gasolina y keroseno									
	Otros petrolíferos									
	Gases Energéticos del Petróleo									
	Gas Natural									
	Asfalto									
	Coque de Petróleo									
	Lubricantes									
	Biocombustibles									
Otros graneles líquidos										
b) Graneles sólidos por instalac. especial / Dry bulks by special installation	Abonos									
	Cementos y Clinker									
	Chatarras de Hierro									
	Otros Minerales									
	Cereales									
	Harinas									
	Piensos y forrajes									
	Sal									
Otros graneles sólidos										
c) Graneles sólidos sin instalac. especial / Dry bulks without special installation	Cementos y Clinker									
	Chatarras de Hierro									
	Otros Minerales									
	Cereales									
	Harinas									
	Abonos									
	Piensos y forrajes									
	Sal									
Otros graneles sólidos										
d) Mercancía general / General cargo	Productos cárnicos	1018	37	1054			1018	37	1054	
	Pescados	477	705	1182			477	705	1182	
	Productos lácteos	8.218	1.128	9.345			8.218	1.128	9.345	
	Plantas y flores	86	2	87			86	2	87	
	Hortalizas y legumbres	612	512	1.124			612	512	1.124	
	Frutas	3.955	6.023	9.978			3.955	6.023	9.978	
	Cereales	309	78	387			309	78	387	
	Harinas	1.208	44	1.252			1.208	44	1.252	
	Piensos y forrajes	15.987	1.969	17.956			15.987	1.969	17.956	
	Aceites	89	42	131			89	42	131	
	Conservas animales	742		742			742		742	
	Azúcares y Confitería	5		5			5		5	
	Preparados de cereales	479	18	497			479	18	497	
	Conservas vegetales	159		159			159		159	
	Otras alimenticias	32.602	2.195	34.797			32.602	2.195	34.797	
	Bebidas	11.778	4.215	15.993			11.778	4.215	15.993	
	Tabaco	8		8			8		8	
	Otros Minerales	942	952	1.894			942	952	1.894	
	Lubricantes	218		218			218		218	
	Productos químicos	4.404	2.316	6.720			4.404	2.316	6.720	
	Abonos	2.124	42	2.166			2.124	42	2.166	
	Detergentes									
	Materias plásticas	3.023	250	3.273			3.023	250	3.273	
	Madera	611	96	708			611	96	708	
	Productos papel - artes gráficas	89.785	11.559	101.344			89.785	11.559	101.344	
	Manufacturas de piedra y yeso	3.233	181	3.414			3.233	181	3.414	
	Productos cerámicos	180	91	272			180	91	272	
	Productos de vidrio	883	5.067	5.949			883	5.067	5.949	
	Fundición de hierro y acero	427	82	509			427	82	509	
	Manufacturas de hierro	3.375	249	3.624			3.375	249	3.624	
	Manufacturas de aluminio	395	101	497			395	101	497	
	Máquinas y sus partes	695	570	1.265			695	570	1.265	
	Máquinas eléctricas y sus partes	310	121	430			310	121	430	
Vehículos	152.539	121.768	274.307			152.539	121.768	274.307		
Muebles	406	65	471			406	65	471		
Mercancías en régimen simplificado										
Resto de mercancías	21.149	4.542	25.691			21.149	4.542	25.691		
Total	362.433	165.018	527.451			362.433	165.018	527.451		

En este cuadro NO se incluyen los avituallamientos, pesca fresca, tráfico interior, transbordo, tránsito terrestre y control aduanero

PUERTO DE LA ESTACA - EL HIERRO		EJERCICIO 2018								
	MERCANCIAS / GOODS	CABOTAJE / DOMESTIC			EXTERIOR / FOREIGN			TOTAL / TOTAL		
		EMBARCADAS /	DESEMBARCADAS	TOTAL	EMBARCADAS /	DESEMBARCADAS	TOTAL	EMBARCADAS /	DESEMBARCADAS	TOTAL
a) Graneles líquidos / Liquid bulks	Petróleo crudo									
	Fuel-Oil									
	Gas-Oil		7.367	7.367					7.367	7.367
	Gasolina y keroseno		1.736	1.736					1.736	1.736
	Otros petrolíferos									
	Gases Energéticos del Petróleo		276	276					276	276
	Gas Natural									
	Asfalto									
	Coque de Petróleo									
	Lubricantes									
	Biocombustibles									
Otros graneles líquidos										
			9.380	9.380					9.380	9.380
b) Graneles sólidos por instalac. especial / Dry bulks by special installation	Abonos									
	Cementos y Clinker									
	Chatarras de Hierro									
	Otros Minerales									
	Cereales									
	Harinas									
	Piensos y forrajes									
	Sal									
	Otros graneles sólidos									
c) Graneles sólidos sin instalac. especial / Dry bulks without special installation	Cementos y Clinker									
	Chatarras de Hierro									
	Otros Minerales									
	Cereales									
	Harinas									
	Abonos									
	Piensos y forrajes									
	Sal									
	Otros graneles sólidos									
d) Mercancía general / General cargo	Productos cárnicos									
	Pescados	78	60	138				78	60	138
	Productos lácteos	2	200	202				2	200	202
	Plantas y flores		54	54					54	54
	Hortalizas y legumbres		48	48					48	48
	Frutas	5.830	55	5.885				5.830	55	5.885
	Cereales		66	66					66	66
	Harinas		265	265					265	265
	Piensos y forrajes		3.852	3.852					3.852	3.852
	Aceites									
	Conservas animales		72	72					72	72
	Azúcares y Confitería									
	Preparados de cereales		47	47					47	47
	Conservas vegetales		39	39					39	39
	Otras alimenticias	9	2.503	2.512				9	2.503	2.512
	Bebidas	207	1.198	1.405				207	1.198	1.405
	Tabaco									
	Otros Minerales	314	30	344				314	30	344
	Lubricantes									
	Productos químicos	44	389	433				44	389	433
	Abonos									
	Detergentes									
	Materias plásticas	15	96	111				15	96	111
	Madera	6	71	78				6	71	78
	Productos papel - artes gráficas	239	2.876	3.114				239	2.876	3.114
	Manufacturas de piedra y yeso	19	2.662	2.681				19	2.662	2.681
	Productos cerámicos	28	13	41				28	13	41
	Productos de vidrio	114	262	376				114	262	376
	Fundición de hierro y acero	3	18	21				3	18	21
	Manufacturas de hierro	173	2.785	2.958				173	2.785	2.958
	Manufacturas de aluminio	2	39	41				2	39	41
	Máquinas y sus partes	70	123	193				70	123	193
	Máquinas eléctricas y sus partes	4	34	38				4	34	38
	Vehículos	12.339	13.153	25.492				12.339	13.153	25.492
Muebles	3	29	32				3	29	32	
Mercancías en régimen simplificado										
Resto de mercancías	747	3.542	4.290				747	3.542	4.290	
		20.245	34.579	54.825			20.245	34.579	54.825	
Total		20.245	43.959	64.204			20.245	43.959	64.204	

En este cuadro NO se incluyen los avituallamientos, pesca fresca, tráfico interior, transbordo, tránsito terrestre y control aduanero

AUTORIDAD PORTUARIA DE SANTA CRUZ DE TENERIFE				EJERCICIO 2018						
	MERCANCIAS / GOODS	CAROTAJE / DOMESTIC			EXTERIOR / FOREIGN			TOTAL / TOTAL		
		EMBARCADAS /	DESEMBARCADAS	TOTAL	EMBARCADAS /	DESEMBARCADAS	TOTAL	EMBARCADAS /	DESEMBARCADAS	TOTAL
a) Graneles líquidos / Liquid bulks	Petróleo crudo	19.877		19.877				19.877		19.877
	Fuel-Oil	61.407	147.384	208.791		85.904	85.904	61.407	233.288	294.695
	Gas-Oil	125.520	506.660	632.180		97.380	97.380	125.520	604.040	729.559
	Gasolina y keroseno	595.869	495.171	1.091.040		441.331	441.331	595.869	936.502	1.532.371
	Otros petrolíferos	6.297	3.663	9.960	5.939		5.939	12.236	3.663	15.899
	Gases Energéticos del Petróleo	11.696	31.514	43.210		17.004	17.004	11.696	48.519	60.214
	Gas Natural									
	Asfalto		21.101	21.101		5.230	5.230		26.331	26.331
	Coque de Petróleo									
	Lubricantes									
	Biocombustibles		2.100	2.100					2.100	2.100
	Otros graneles líquidos									
			820.665	1.207.594	2.028.259	5.939	646.850	652.789	826.604	1.854.443
b) Graneles sólidos por instalac. especial / Dry bulks by special installation	Abonos									
	Cementos y Clinker									
	Chatarras de Hierro									
	Otros Minerales									
	Cereales									
	Harinas									
	Pienso y forrajes									
	Sal									
Otros graneles sólidos										
c) Graneles sólidos sin instalac. especial / Dry bulks without special installation	Cementos y Clinker									
	Chatarras de Hierro									
	Otros Minerales									
	Cereales									
	Harinas									
	Abonos									
	Pienso y forrajes									
	Sal									
Otros graneles sólidos										
d) Mercancía general / General cargo	Productos cárnicos									
	Pescados									
	Productos lácteos									
	Plantas y flores									
	Hortalizas y legumbres									
	Frutas									
	Cereales									
	Harinas									
	Pienso y forrajes									
	Aceites									
	Conservas animales									
	Azúcares y Confitería									
	Preparados de cereales									
	Conservas vegetales									
	Otras alimenticias									
	Bebidas									
	Tabaco									
	Otros Minerales									
	Lubricantes									
	Productos químicos									
	Abonos									
	Detergentes									
	Materias plásticas									
	Madera									
	Productos papel - artes gráficas									
	Manufacturas de piedra y yeso									
	Productos cerámicos									
	Productos de vidrio									
	Fundición de hierro y acero									
	Manufacturas de hierro									
	Manufacturas de aluminio									
	Máquinas y sus partes									
	Máquinas eléctricas y sus partes									
	Vehículos									
	Muebles									
	Mercancías en régimen simplificado									
	Resto de mercancías									
Total		820.665	1.207.594	2.028.259	5.939	646.850	652.789	826.604	1.854.443	2.681.048

En este cuadro NO se incluyen los avituallamientos, pesca fresca, tráfico interior, transbordo, tránsito terrestre y control aduanero

4.3.2 MOVIDAS POR MUELLES Y ATRAQUES DE PARTICULARES

PUERTO DE SANTA CRUZ DE TENERIFE										
EJERCICIO 2018										
	MERCANCIAS / GOODS	CABOTAJE / DOMESTIC			EXTERIOR / FOREIGN			TOTAL / TOTAL		
		EMBARCADAS /	DESEMBARCADAS	TOTAL	EMBARCADAS /	DESEMBARCADAS	TOTAL	EMBARCADAS /	DESEMBARCADAS	TOTAL
a) Graneles líquidos / Liquid bulks	Petróleo crudo	19.877		19.877				19.877		19.877
	Fuel-Oil	61.407	147.384	208.791		85.904	85.904	61.407	233.288	294.695
	Gas-Oil	125.520	506.660	632.180		97.380	97.380	125.520	604.040	729.559
	Gasolina y keroseno	595.869	495.171	1.091.040		441.331	441.331	595.869	936.502	1.532.371
	Otros petrolíferos	6.297	3.663	9.960	5.939		5.939	12.236	3.663	15.899
	Gases Energéticos del Petróleo	11.696	31.514	43.210		17.004	17.004	11.696	48.519	60.214
	Gas Natural									
	Asfalto		21.101	21.101		5.230	5.230		26.331	26.331
	Coque de Petróleo									
	Lubricantes									
	Biocombustibles		2.100	2.100					2.100	2.100
	Otros graneles líquidos									
		820.665	1.207.594	2.028.259	5.939	646.850	652.789	826.604	1.854.443	2.681.048
b) Graneles sólidos por instalac. especial / Dry bulks by special installation	Abonos									
	Cementos y Clinker									
	Chatarras de Hierro									
	Otros Minerales									
	Cereales									
	Harinas									
	Piensos y forrajes									
	Sal									
Otros graneles sólidos										
c) Graneles sólidos sin instalac. especial / Dry bulks without special installation	Cementos y Clinker									
	Chatarras de Hierro									
	Otros Minerales									
	Cereales									
	Harinas									
	Abonos									
	Piensos y forrajes									
	Sal									
Otros graneles sólidos										
d) Mercancía general / General cargo	Productos cárnicos									
	Pescados									
	Productos lácteos									
	Plantas y flores									
	Hortalizas y legumbres									
	Frutas									
	Cereales									
	Harinas									
	Piensos y forrajes									
	Aceltes									
	Conservas animales									
	Azúcares y Confitaría									
	Preparados de cereales									
	Conservas vegetales									
	Otras alimenticias									
	Bebidas									
	Tabaco									
	Otros Minerales									
	Lubricantes									
	Productos químicos									
	Abonos									
	Detergentes									
	Materias plásticas									
	Madera									
	Productos papel - artes gráficas									
	Manufacturas de piedra y yeso									
	Productos cerámicos									
	Productos de vidrio									
	Fundición de hierro y acero									
	Manufacturas de hierro									
	Manufacturas de aluminio									
	Máquinas y sus partes									
	Máquinas eléctricas y sus partes									
Vehículos										
Muebles										
Mercancías en régimen simplificado										
Resto de mercancías										
Total		820.665	1.207.594	2.028.259	5.939	646.850	652.789	826.604	1.854.443	2.681.048

En este cuadro NO se incluyen los avituallamientos, pesca fresca, tráfico interior, transbordo, tránsito terrestre y control aduanero

PUERTO DE SANTA CRUZ DE LA PALMA		EJERCICIO 2018								
	MERCANCIAS / GOODS	CABOTAJE / DOMESTIC			EXTERIOR / FOREIGN			TOTAL / TOTAL		
		EMBARCADAS /	DESEMBARCADAS	TOTAL	EMBARCADAS /	DESEMBARCADAS	TOTAL	EMBARCADAS /	DESEMBARCADAS	TOTAL
a) Graneles líquidos / Liquid bulks	Petróleo crudo Fuel-Oil									
	Gas-Oil									
	Gasolina y keroseno									
	Otros petrolíferos									
	Gases Energéticos del Petróleo									
	Gas Natural									
	Asfalto									
	Coque de Petróleo									
	Lubricantes									
	Biocombustibles									
	Otros graneles líquidos									
b) Graneles sólidos por instalac. especial / Dry bulks by special Installation	Abonos									
	Cementos y Clinker									
	Chatarras de Hierro									
	Otros Minerales									
	Cereales									
	Harinas									
	Piensos y forrajes									
	Sal									
	Otros graneles sólidos									
c) Graneles sólidos sin instalac. especial / Dry bulks without special Installation	Cementos y Clinker									
	Chatarras de Hierro									
	Otros Minerales									
	Cereales									
	Harinas									
	Abonos									
	Piensos y forrajes									
	Sal									
	Otros graneles sólidos									
d) Mercancía general / General cargo	Productos cárnicos									
	Pescados									
	Productos lácteos									
	Plantas y flores									
	Hortalizas y legumbres									
	Frutas									
	Cereales									
	Harinas									
	Piensos y forrajes									
	Aceites									
	Conservas animales									
	Azúcares y Confeitería									
	Preparados de cereales									
	Conservas vegetales									
	Otras alimenticias									
	Bebidas									
	Tabaco									
	Otros Minerales									
	Lubricantes									
	Productos químicos									
	Abonos									
	Detergentes									
	Materias plásticas									
	Madera									
	Productos papel - artes gráficas									
	Manufacturas de piedra y yeso									
	Productos cerámicos									
	Productos de vidrio									
	Fundición de hierro y acero									
	Manufacturas de hierro									
	Manufacturas de aluminio									
	Máquinas y sus partes									
	Máquinas eléctricas y sus partes									
	Vehículos									
Muebles										
Mercancías en régimen simplificado										
Resto de mercancías										
Total										

En este cuadro NO se incluyen los avituallamientos, pesca fresca, tráfico interior, transbordo, tránsito terrestre y control aduanero

PUERTO DE SAN SEBASTIÁN DE LA GOMERA								EJERCICIO 2018		
	MERCANCIAS / GOODS	CABOTAJE / DOMESTIC			EXTERIOR / FOREIGN			TOTAL / TOTAL		
		EMBARCADAS /	DESEMBARCADAS	TOTAL	EMBARCADAS /	DESEMBARCADAS	TOTAL	EMBARCADAS /	DESEMBARCADAS	TOTAL
a) Graneles líquidos / Liquid bulks	Petróleo crudo									
	Fuel-Oil									
	Gas-Oil									
	Gasolina y keroseno									
	Otros petrolíferos									
	Gases Energéticos del Petróleo									
	Gas Natural									
	Asfalto									
	Coque de Petróleo									
	Lubricantes									
	Biocombustibles									
Otros graneles líquidos										
b) Graneles sólidos por instalac. especial / Dry bulks by special installation	Abonos									
	Cementos y Clinker									
	Chatarras de Hierro									
	Otros Minerales									
	Cereales									
	Harinas									
	Piensos y forrajes									
	Sal									
	Otros graneles sólidos									
c) Graneles sólidos sin instalac. especial / Dry bulks without special installation	Cementos y Clinker									
	Chatarras de Hierro									
	Otros Minerales									
	Cereales									
	Harinas									
	Abonos									
	Piensos y forrajes									
	Sal									
	Otros graneles sólidos									
d) Mercancía general / General cargo	Productos cárnicos									
	Pescados									
	Productos lácteos									
	Plantas y flores									
	Hortalizas y legumbres									
	Frutas									
	Cereales									
	Harinas									
	Piensos y forrajes									
	Aceites									
	Conservas animales									
	Azúcares y Confitería									
	Preparados de cereales									
	Conservas vegetales									
	Otras alimenticias									
	Bebidas									
	Tabaco									
	Otros Minerales									
	Lubricantes									
	Productos químicos									
	Abonos									
	Detergentes									
	Materias plásticas									
	Madera									
	Productos papel - artes gráficas									
	Manufacturas de piedra y yeso									
	Productos cerámicos									
	Productos de vidrio									
	Fundición de hierro y acero									
	Manufacturas de hierro									
	Manufacturas de aluminio									
	Máquinas y sus partes									
	Máquinas eléctricas y sus partes									
	Vehículos									
Muebles										
Mercancías en régimen simplificado										
Resto de mercancías										
Total										

En este cuadro NO se incluyen los avituallamientos, pesca fresca, tráfico interior, transbordo, tránsito terrestre y control aduanero

PUERTO DE LOS CRISTIANOS - TENERIFE				EJERCICIO 2018							
	MERCANCIAS / GOODS	CABOTAJE / DOMESTIC			EXTERIOR / FOREIGN			TOTAL / TOTAL			
		EMBARCADAS /	DESEMBARCADAS	TOTAL	EMBARCADAS /	DESEMBARCADAS	TOTAL	EMBARCADAS /	DESEMBARCADAS	TOTAL	
a) Graneles líquidos / Liquid bulks	Petróleo crudo										
	Fuel-Oil										
	Gas-Oil										
	Gasolina y keroseno										
	Otros petrolíferos										
	Gases Energéticos del Petróleo										
	Gas Natural										
	Asfalto										
	Coque de Petróleo										
	Lubricantes										
	Biocombustibles										
Otros graneles líquidos											
b) Graneles sólidos por instalac. especial / Dry bulks by special installation	Abonos										
	Cementos y Clinker										
	Chatarras de Hierro										
	Otros Minerales										
	Cereales										
	Harinas										
	Piensos y forrajes										
	Sal										
	Otros graneles sólidos										
	c) Graneles sólidos sin instalac. especial / Dry bulks without special installation	Cementos y Clinker									
Chatarras de Hierro											
Otros Minerales											
Cereales											
Harinas											
Abonos											
Piensos y forrajes											
Sal											
Otros graneles sólidos											
d) Mercancía general / General cargo		Productos cárnicos									
	Pescados										
	Productos lácteos										
	Plantas y flores										
	Hortalizas y legumbres										
	Frutas										
	Cereales										
	Harinas										
	Piensos y forrajes										
	Aceites										
	Conservas animales										
	Azúcares y Confitería										
	Preparados de cereales										
	Conservas vegetales										
	Otras alimenticias										
	Bebidas										
	Tabaco										
	Otros Minerales										
	Lubricantes										
	Productos químicos										
	Abonos										
	Detergentes										
	Materias plásticas										
	Madera										
	Productos papel - artes gráficas										
	Manufacturas de piedra y yeso										
	Productos cerámicos										
	Productos de vidrio										
	Fundición de hierro y acero										
	Manufacturas de hierro										
	Manufacturas de aluminio										
	Máquinas y sus partes										
	Máquinas eléctricas y sus partes										
	Vehículos										
	Muebles										
	Mercancías en régimen simplificado										
	Resto de mercancías										
	Total										

En este cuadro NO se incluyen los avituallamientos, pesca fresca, tráfico interior, transbordo, tránsito terrestre y control aduanero

PUERTO DE LA ESTACA - EL HIERRO				EJERCICIO 2018							
	MERCANCIAS / GOODS	CABOTAJE / DOMESTIC			EXTERIOR / FOREIGN			TOTAL / TOTAL			
		EMBARCADAS /	DESEMBARCADAS	TOTAL	EMBARCADAS /	DESEMBARCADAS	TOTAL	EMBARCADAS /	DESEMBARCADAS	TOTAL	
a) Graneles líquidos / Liquid bulks	Petróleo crudo										
	Fuel-Oil										
	Gas-Oil										
	Gasolina y keroseno										
	Otros petrolíferos										
	Gases Energéticos del Petróleo										
	Gas Natural										
	Asfalto										
	Coque de Petróleo										
	Lubricantes										
	Biocombustibles										
Otros graneles líquidos											
b) Graneles sólidos por instalac. especial / Dry bulks by special Installation	Abonos										
	Cementos y Clinker										
	Chatarras de Hierro										
	Otros Minerales										
	Cereales										
	Harinas										
	Piensos y forrajes										
	Sal										
	Otros graneles sólidos										
	c) Graneles sólidos sin instalac. especial / Dry bulks without special Installation	Cementos y Clinker									
Chatarras de Hierro											
Otros Minerales											
Cereales											
Harinas											
Abonos											
Piensos y forrajes											
Sal											
Otros graneles sólidos											
d) Mercancía general / General cargo		Productos cárnicos									
	Pescados										
	Productos lácteos										
	Plantas y flores										
	Hortalizas y legumbres										
	Frutas										
	Cereales										
	Harinas										
	Piensos y forrajes										
	Aceites										
	Conservas animales										
	Azúcares y Confitería										
	Preparados de cereales										
	Conservas vegetales										
	Otras alimenticias										
	Bebidas										
	Tabaco										
	Otros Minerales										
	Lubricantes										
	Productos químicos										
	Abonos										
	Detergentes										
	Materias plásticas										
	Madera										
	Productos papel - artes gráficas										
	Manufacturas de piedra y yeso										
	Productos cerámicos										
	Productos de vidrio										
	Fundición de hierro y acero										
	Manufacturas de hierro										
	Manufacturas de aluminio										
	Máquinas y sus partes										
	Máquinas eléctricas y sus partes										
	Vehículos										
	Muebles										
	Mercancías en régimen simplificado										
	Resto de mercancías										
	Total										

En este cuadro NO se incluyen los avituallamientos, pesca fresca, tráfico interior, transbordo, tránsito terrestre y control aduanero

AUTORIDAD PORTUARIA DE SANTA CRUZ DE TENERIFE										EJERCICIO 2018
	MERCANCIAS / GOODS	CAROTAJE / DOMESTIC			EXTERIOR / FOREIGN			TOTAL / TOTAL		
		EMBARCADAS /	DESEMBARCADAS	TOTAL	EMBARCADAS /	DESEMBARCADAS	TOTAL	EMBARCADAS /	DESEMBARCADAS	TOTAL
a) Graneles líquidos / Liquid bulks	Petróleo crudo	19.877		19.877				19.877		19.877
	Fuel-Oil	219.246	463.290	682.536	12.041	657.714	669.755	231.286	1.121.004	1.352.291
	Gas-Oil	157.381	914.783	1.072.164	21	97.380	97.401	157.402	1.012.163	1.169.565
	Gasolina y keroseno	599.757	742.156	1.341.912		493.216	493.216	599.757	1.235.372	1.835.129
	Otros petrolíferos	6.297	4.503	10.800	5.939		5.939	12.236	4.503	16.740
	Gases Energéticos del Petróleo	11.735	37.373	49.107		17.997	17.997	11.735	55.369	67.104
	Gas Natural									
	Asfalto		21.101	21.101		5.230	5.230		26.331	26.331
	Coque de Petróleo									
	Lubricantes									
	Biocombustibles		2.100	2.100					2.100	2.100
	Otros graneles líquidos	21	1.224	1.245		1.201	1.201	21	2.425	2.446
			1.014.313	2.186.530	3.200.843	18.002	1.272.738	1.290.740	1.032.314	3.459.269
b) Graneles sólidos por instalac. especial / Dry bulks by special Installation	Abonos									
	Cementos y Clinker		17.634	17.634					17.634	17.634
	Chatarras de Hierro									
	Otros Minerales									
	Cereales									
	Harinas									
	Piensos y forrajes									
	Sal									
	Otros graneles sólidos									
				17.634	17.634					17.634
c) Graneles sólidos sin instalac. especial / Dry bulks without special Installation	Cementos y Clinker		191.436	191.436					191.436	191.436
	Chatarras de Hierro	24.986		24.986	4.104		4.104	29.091		29.091
	Otros Minerales		9.600	9.600		51.500	51.500		61.100	61.100
	Cereales		22.715	22.715		94.837	94.837		117.553	117.553
	Harinas									
	Abonos					503	503		503	503
	Piensos y forrajes		23.060	23.060					23.060	23.060
	Sal		3.010	3.010					3.010	3.010
	Otros graneles sólidos		1.180	1.180	251	2.109	2.360	251	3.289	3.540
		24.986	251.002	275.988	4.355	148.949	153.304	29.342	399.951	429.292
d) Mercancía general / General cargo	Productos cárnicos	4.363	58.347	62.710	363	22.996	23.359	4.726	81.344	86.069
	Pescados	6.459	11.592	18.051	14.714	26.009	40.723	21.173	37.601	58.774
	Productos lácteos	123.946	157.690	281.636	1.150	18.835	19.985	125.096	176.525	301.621
	Plantas y flores	6.540	3.890	10.429	403	522	925	6.942	4.412	11.354
	Hortalizas y legumbres	20.743	48.921	69.664	1.453	32.832	34.285	22.196	81.753	103.949
	Frutas	326.745	98.401	425.146	70.898	70.675	141.573	397.643	169.076	566.719
	Cereales	1.039	16.657	17.696	805	3.509	4.314	1.845	20.166	22.011
	Harinas	1.906	16.259	18.165	10	1.515	1.524	1.916	17.774	19.689
	Piensos y forrajes	30.137	102.600	132.737	207	3.423	3.631	30.344	106.024	136.368
	Aceites	537	21.087	21.623	100	136	236	637	21.223	21.859
	Conservas animales	7.597	40.705	48.301	125	3.070	3.194	7.721	43.774	51.496
	Azúcares y Confitería	848	4.619	5.468	293	22.635	22.928	1.141	27.254	28.395
	Preparados de cereales	16.435	72.541	88.976	200	4.700	4.901	16.635	77.242	93.877
	Conservas vegetales	4.722	54.529	59.251	168	14.475	14.644	4.890	69.004	73.895
	Otras alimenticias	46.746	188.239	234.985	230	10.741	10.971	46.976	198.979	245.956
	Bebidas	228.134	271.046	499.180	2.649	10.537	13.186	230.783	281.583	512.366
	Tabaco	3.912	1.414	5.326	237	4.322	4.559	4.149	5.736	9.885
	Otros Minerales	7.716	30.503	38.218	186	1.163	1.349	7.902	31.666	39.567
	Lubricantes	653	3.206	3.858	16	120	136	669	3.326	3.994
	Productos químicos	24.013	142.331	166.344	1.066	10.798	11.864	25.079	153.130	178.208
	Abonos	5.681	23.383	29.064	5	8.220	8.225	5.686	31.603	37.289
	Detergentes	910	40.719	41.629	36	142	178	946	40.861	41.807
	Materias plásticas	27.286	45.200	72.486	1.273	5.380	6.653	28.559	50.581	79.140
	Madera	3.940	24.104	28.045	130	6.334	6.464	4.070	30.438	34.509
	Productos papel - artes gráficas	306.954	300.720	607.674	7.723	42.217	49.940	314.678	342.937	657.614
	Manufacturas de piedra y yeso	5.556	38.651	44.207	554	10.989	11.543	6.110	49.640	55.750
	Productos cerámicos	6.774	73.824	80.598	809	1.629	2.438	7.584	75.453	83.036
	Productos de vidrio	31.261	71.922	103.183	300	2.788	3.087	31.561	74.709	106.270
	Fundición de hierro y acero	2.796	38.001	40.797	1.863	4.560	6.423	4.658	42.561	47.220
	Manufacturas de hierro	28.069	58.322	86.391	2.953	7.710	10.662	31.022	66.032	97.054
	Manufacturas de aluminio	3.935	9.704	13.640	87	2.567	2.654	4.022	12.271	16.293
	Máquinas y sus partes	11.360	37.012	48.372	1.693	7.528	9.221	13.053	44.541	57.593
	Máquinas eléctricas y sus partes	6.429	30.611	37.041	534	20.638	21.172	6.963	51.249	58.213
	Vehículos	815.105	892.714	1.707.819	1.736	11.408	13.144	816.842	904.122	1.720.963
	Muebles	2.598	34.445	37.043	280	3.572	3.851	2.877	38.017	40.894
	Mercancías en régimen simplificado									
	Resto de mercancías	621.596	729.817	1.351.413	146.256	211.714	357.969	767.851	941.531	1.709.382
		2.743.440	3.793.728	6.537.167	261.506	610.406	871.912	3.004.946	4.404.133	7.409.079
	Total	3.782.739	6.248.894	10.031.633	283.863	2.032.093	2.315.956	4.066.602	8.280.987	12.347.589

En este cuadro NO se incluyen los avituallamientos, pesca fresca, tráfico interior, transbordo, tránsito terrestre y control aduanero

4.3.3. EMBARCADAS Y DESEMBARCADAS EN EL AÑO

PUERTO DE SANTA CRUZ DE TENERIFE										EJERCICIO 2018	
	MERCANCIAS / GOODS	CABOTAJE / DOMESTIC			EXTERIOR / FOREIGN			TOTAL / TOTAL			
		EMBARCADAS /	DESEMBARCADAS	TOTAL	EMBARCADAS /	DESEMBARCADAS	TOTAL	EMBARCADAS /	DESEMBARCADAS	TOTAL	
a) Graneles líquidos / Liquid bulks	Petróleo crudo	19.877		19.877				19.877		19.877	
	Fuel-Oil	219.246	414.379	633.624	12.041	657.714	669.755	231.286	1.072.093	1.303.379	
	Gas-Oil	157.381	860.679	1.018.060	21	97.380	97.401	157.402	958.058	1.115.461	
	Gasolina y keroseno	599.757	705.291	1.305.048		493.216	493.216	599.757	1.198.507	1.798.264	
	Otros petrolíferos	6.297	4.503	10.800	5.939		5.939	12.236	4.503	16.740	
	Gases Energéticos del Petróleo	11.696	33.015	44.711		17.997	17.997	11.696	51.012	62.708	
	Gas Natural										
	Asfalto		21.101	21.101		5.230	5.230		26.331	26.331	
	Coque de Petróleo										
	Lubricantes										
	Biocombustibles		2.100	2.100					2.100	2.100	
	Otros graneles líquidos		1.224	1.224		1.201	1.201		2.425	2.425	
			1.014.253	2.042.293	3.056.546	18.002	1.272.738	1.290.740	1.032.255	3.315.031	4.347.286
b) Graneles sólidos por instalac. especial / Dry bulks by special Installation	Abonos										
	Cementos y Clinker										
	Chatarras de Hierro										
	Otros Minerales										
	Cereales										
	Harinas										
	Piensos y forrajes										
	Sal										
	Otros graneles sólidos										
c) Graneles sólidos sin instalac. especial / Dry bulks without special Installation	Cementos y Clinker		191.436	191.436					191.436	191.436	
	Chatarras de Hierro	24.962		24.962	4.104		4.104	29.066		29.066	
	Otros Minerales		9.600	9.600		51.500	51.500		61.100	61.100	
	Cereales		22.715	22.715		91.894	91.894		114.609	114.609	
	Harinas										
	Abonos					296	296		296	296	
	Piensos y forrajes		23.060	23.060					23.060	23.060	
	Sal		3.010	3.010					3.010	3.010	
	Otros graneles sólidos		949	949	251	1.623	1.874	251	2.573	2.823	
	24.962	250.771	275.733	4.355	145.313	149.669	29.317	396.084	425.401		
d) Mercancía general / General cargo	Productos cárnicos	3.286	57.241	60.527	363	22.996	23.359	3.649	80.238	83.886	
	Pescados	3.521	10.416	13.937	14.714	26.009	40.723	18.236	36.425	54.661	
	Productos lácteos	114.563	143.979	258.542	1.150	18.835	19.985	115.713	162.813	278.527	
	Plantas y flores	6.444	3.300	9.744	403	522	925	6.847	3.823	10.669	
	Hortalizas y legumbres	19.596	47.192	66.789	1.453	32.757	34.210	21.050	79.949	100.999	
	Frutas	165.505	85.595	251.100	70.898	70.675	141.573	236.403	156.269	392.672	
	Cereales	652	15.843	16.496	805	3.509	4.314	1.458	19.352	20.810	
	Harinas	284	13.396	13.680	10	1.493	1.503	294	14.889	15.184	
	Piensos y forrajes	12.096	74.901	86.997	207	3.423	3.631	12.303	78.324	90.627	
	Aceites	364	20.509	20.873	100	136	236	464	20.646	21.109	
	Conservas animales	6.855	39.912	46.768	125	3.019	3.144	6.980	42.932	49.912	
	Azúcares y Confitaría	843	4.593	5.436	293	22.635	22.928	1.136	27.227	28.364	
	Preparados de cereales	15.922	71.160	87.082	200	4.698	4.898	16.122	75.858	91.980	
	Conservas vegetales	4.516	52.833	57.349	168	14.475	14.644	4.684	67.309	71.993	
	Otras alimenticias	11.896	151.013	162.909	230	10.722	10.952	12.126	161.735	173.861	
	Bebidas	205.502	252.891	458.393	2.644	10.537	13.181	208.146	263.428	471.573	
	Tabaco	3.898	1.364	5.262	237	4.322	4.559	4.135	5.686	9.820	
	Otros Minerales	5.155	26.457	31.612	186	1.157	1.343	5.341	27.614	32.955	
	Lubricantes	434	2.668	3.103	16	111	127	451	2.779	3.230	
	Productos químicos	16.964	131.469	148.433	1.066	10.760	11.826	18.030	142.229	160.259	
	Abonos	3.115	15.452	18.566	5	7.705	7.710	3.120	23.157	26.276	
	Detergentes	910	39.932	40.842	36	142	178	946	40.073	41.020	
	Materias plásticas	21.615	39.377	60.992	1.273	5.334	6.607	22.888	44.711	67.599	
	Madera	2.453	22.222	24.675	130	6.186	6.316	2.583	28.408	30.991	
	Productos papel - artes gráficas	200.491	187.166	387.658	7.682	42.177	49.860	208.174	229.343	437.517	
	Manufacturas de piedra y yeso	2.142	34.511	36.653	554	10.837	11.391	2.696	45.347	48.044	
	Productos cerámicos	4.889	66.558	71.446	809	1.595	2.405	5.698	68.153	73.851	
	Productos de vidrio	23.213	64.720	87.933	300	2.766	3.066	23.513	67.486	90.999	
	Fundición de hierro y acero	2.220	35.603	37.823	1.863	4.545	6.408	4.083	40.148	44.231	
	Manufacturas de hierro	23.591	50.350	73.941	2.953	7.706	10.658	26.544	58.056	84.600	
	Manufacturas de aluminio	3.440	9.157	12.598	87	2.560	2.647	3.527	11.718	15.245	
	Máquinas y sus partes	8.978	32.979	41.958	1.693	7.468	9.161	10.672	40.447	51.119	
	Máquinas eléctricas y sus partes	5.949	29.896	35.845	534	20.583	21.117	6.483	50.479	56.961	
	Vehículos	487.051	583.806	1.070.857	1.736	11.361	13.097	488.787	595.167	1.083.954	
	Muebles	2.125	33.242	35.367	280	3.544	3.824	2.404	36.786	39.190	
	Mercancías en régimen simplificado										
	Resto de mercancías	558.960	657.799	1.216.759	146.110	210.913	357.023	705.069	868.713	1.573.782	
		1.949.438	3.109.504	5.058.942	261.314	608.213	869.527	2.210.752	3.717.717	5.928.469	
	Total	2.988.653	5.402.567	8.391.220	283.671	2.026.265	2.309.936	3.272.323	7.428.832	10.701.156	

En este cuadro NO se incluyen los avituallamientos, pesca fresca, tráfico interior, transbordo, tránsito terrestre y control aduanero

PUERTO DE SANTA CRUZ DE LA PALMA										EJERCICIO 2018		
	MERCANCIAS / GOODS	CAROAJE / DOMESTIC			EXTERIOR / FOREIGN			TOTAL / TOTAL				
		EMBARCADAS /	DESEMBARCADAS	TOTAL	EMBARCADAS /	DESEMBARCADAS	TOTAL	EMBARCADAS /	DESEMBARCADAS	TOTAL		
a) Graneles líquidos / Liquid bulks	Petróleo crudo		48.911	48.911					48.911	48.911		
	Fuel-Oil		26.205	26.205					26.205	26.205		
	Gasolina y keroseno		32.405	32.405					32.405	32.405		
	Otros petrolíferos											
	Gases Energéticos del Petróleo	39	3.321	3.360				39	3.321	3.360		
	Gas Natural											
	Asfalto											
	Coque de Petróleo											
	Lubricantes											
	Biocombustibles											
Otros graneles líquidos	21		21				21		21			
	60	110.643	110.903				60	110.643	110.903			
b) Graneles sólidos por instalac. especial / Dry bulks by special installation	Abonos											
	Cementos y Clinker		17.634	17.634					17.634	17.634		
	Chatarras de Hierro											
	Otros Minerales											
	Cereales											
	Harinas											
	Piensos y forrajes											
	Sal											
	Otros graneles sólidos		17.634	17.634					17.634	17.634		
c) Graneles sólidos sin instalac. especial / Dry bulks without special installation	Cementos y Clinker											
	Chatarras de Hierro	25		25				25		25		
	Otros Minerales											
	Cereales				2.943	2.943	2.943		2.943	2.943		
	Harinas											
	Abonos					207	207		207	207		
	Piensos y forrajes											
	Sal											
	Otros graneles sólidos		231	231		486	486		717	717		
		25	231	256		3.636	3.636	25	3.856	3.891		
d) Mercancía general / General cargo	Productos cárnicos	24	954	978				24	954	978		
	Pescados	1.848	75	1.922				1.848	75	1.922		
	Productos lácteos	1.076	11.532	12.608				1.076	11.532	12.608		
	Plantas y flores	10	533	542				10	533	542		
	Hortalizas y legumbres	514	1.128	1.642		75	75	514	1.203	1.717		
	Frutas	151.451	6.631	158.082				151.451	6.631	158.082		
	Cereales	20	470	490				20	470	490		
	Harinas	414	1.839	2.253	21		21	414	1.861	2.274		
	Piensos y forrajes	106	17.735	17.841				106	17.735	17.841		
	Aceites	42	474	516				42	474	516		
	Conservas animales		673	673	50		50		723	723		
	Azúcares y Confitaría		25	25					25	25		
	Preparados de cereales	14	933	947		2	2	14	936	950		
	Conservas vegetales	47	1.559	1.606				47	1.559	1.606		
	Otras alimenticias	1.947	30.828	32.775		19	19	1.947	30.847	32.794		
	Bebidas	10.332	6.495	16.826	5		5	10.336	6.495	16.831		
	Tabaco	6	50	56				6	50	56		
	Otros Minerales	701	2.301	3.002		6	6	701	2.307	3.008		
	Lubricantes		530	530		9	9		539	539		
	Productos químicos	352	5.239	5.590	38		38	352	5.277	5.629		
	Abonos	420	7.648	8.068		515	515	420	8.162	8.582		
	Detergentes		787	787					787	787		
	Materias plásticas	2.346	3.354	5.700			46	2.346	3.400	5.746		
	Madera	799	1.596	2.395		148	148	799	1.744	2.543		
	Productos papel - artes gráficas	10.002	76.423	86.425	41		81	10.043	76.463	86.506		
	Manufacturas de piedra y yeso	60	1.008	1.068		152	152	60	1.160	1.220		
	Productos cerámicos	1.635	7.064	8.699		33	33	1.635	7.097	8.732		
	Productos de vidrio	5.469	1.470	6.939		22	22	5.469	1.492	6.961		
	Fundición de hierro y acero	47	2.206	2.253		15	15	47	2.221	2.268		
	Manufacturas de hierro	889	4.738	5.627		4	4	889	4.742	5.631		
	Manufacturas de aluminio	45	168	212		7	7	45	174	219		
	Máquinas y sus partes	1.319	3.023	4.342		60	60	1.319	3.083	4.402		
	Máquinas eléctricas y sus partes	98	474	572		55	55	98	529	627		
	Vehículos	110.924	119.683	230.606		47	47	110.924	119.730	230.653		
	Muebles	13	962	975		28	28	13	989	1.002		
	Mercancías en régimen simplificado											
	Resto de mercancías	38.321	56.696	95.017	146	800	946	38.467	57.496	95.964		
		341.269	377.302	718.591	192	2.193	2.385	341.481	379.495	720.976		
	Total	341.373	506.010	847.383	192	5.828	6.020	341.565	511.838	853.404		

En este cuadro NO se incluyen los avituallamientos, pesca fresca, tráfico interior, transbordo, tránsito terrestre y control aduanero

PUERTO DE SAN SEBASTIÁN DE LA GOMERA								EJERCICIO 2018		
	MERCANCIAS / GOODS	CABOTAJE / DOMESTIC			EXTERIOR / FOREIGN			TOTAL / TOTAL		
		EMBARCADAS /	DESEMBARCADAS	TOTAL	EMBARCADAS /	DESEMBARCADAS	TOTAL	EMBARCADAS /	DESEMBARCADAS	TOTAL
a) Graneles líquidos / Liquid bulks	Petróleo crudo									
	Fuel-Oil									
	Gas-Oil		20.532	20.532					20.532	20.532
	Gasolina y keroseno		2.723	2.723					2.723	2.723
	Otros petrolíferos									
	Gases Energéticos del Petróleo		760	760					760	760
	Gas Natural									
	Asfalto									
	Coque de Petróleo									
	Lubricantes									
	Biocombustibles									
Otros graneles líquidos										
			24.015	24.015					24.015	24.015
b) Graneles sólidos por instalac. especial / Dry bulks by special installation	Abonos									
	Cementos y Clinker									
	Chatarras de Hierro									
	Otros Minerales									
	Cereales									
	Harinas									
	Piensos y forrajes									
	Sal									
Otros graneles sólidos										
c) Graneles sólidos sin instalac. especial / Dry bulks without special installation	Cementos y Clinker									
	Chatarras de Hierro									
	Otros Minerales									
	Cereales									
	Harinas									
	Abonos									
	Piensos y forrajes									
	Sal									
Otros graneles sólidos										
d) Mercancía general / General cargo	Productos cárnicos	35	115	150				35	115	150
	Pescados	535	337	872				535	337	872
	Productos lácteos	87	852	939				87	852	939
	Plantas y flores		1	1					1	1
	Hortalizas y legumbres	20	41	61				20	41	61
	Frutas	4	98	102				4	98	102
	Cereales	58	200	258				58	200	258
	Harinas		714	714					714	714
	Piensos y forrajes	1.948	4.143	6.091				1.948	4.143	6.091
	Aceites	42	62	104				42	62	104
	Conservas animales		48	48					48	48
	Azúcares y Confitería		1	1					1	1
	Preparados de cereales	19	384	403				19	384	403
	Conservas vegetales		98	98					98	98
	Otras alimenticias	292	1.699	1.991				292	1.699	1.991
	Bebidas	316	6.247	6.563				316	6.247	6.563
	Tabaco									
	Otros Minerales	604	763	1.366				604	763	1.366
	Lubricantes		7	7					7	7
	Productos químicos	2.249	2.919	5.168				2.249	2.919	5.168
	Abonos	22	242	264				22	242	264
	Detergentes									
	Materias plásticas	288	2.123	2.411				288	2.123	2.411
	Madera	71	119	190				71	119	190
	Productos papel - artes gráficas	6.437	22.696	29.133				6.437	22.696	29.133
	Manufacturas de piedra y yeso	102	290	392				102	290	392
	Productos cerámicos	42	98	140				42	98	140
	Productos de vidrio	1.582	402	1.985				1.582	402	1.985
	Fundición de hierro y acero	99	92	191				99	92	191
	Manufacturas de hierro	42	200	242				42	200	242
	Manufacturas de aluminio	53	239	292				53	239	292
	Máquinas y sus partes	297	317	615				297	317	615
	Máquinas eléctricas y sus partes	68	87	155				68	87	155
Vehículos	52.253	54.304	106.557				52.253	54.304	106.557	
Muebles	51	148	198				51	148	198	
Mercancías en régimen simplificado										
Resto de mercancías	2.419	7.238	9.657				2.419	7.238	9.657	
	70.035	107.324	177.359				70.035	107.324	177.359	
Total	70.035	131.339	201.374				70.035	131.339	201.374	

En este cuadro NO se incluyen los avituallamientos, pesca fresca, tráfico interior, transbordo, tránsito terrestre y control aduanero

PUERTO DE LOS CRISTIANOS - TENERIFE				EJERCICIO 2018					
	MERCANCIAS / GOODS	CABOTAJE / DOMESTIC		EXTERIOR / FOREIGN		TOTAL / TOTAL		TOTAL	
		EMBARCADAS /	DESEMBARCADAS	EMBARCADAS /	DESEMBARCADAS	EMBARCADAS /	DESEMBARCADAS		
a) Graneles líquidos / Liquid bulks	Petróleo crudo								
	Fuel-Oil								
	Gas-Oil								
	Gasolina y keroseno								
	Otros petrolíferos								
	Gases Energéticos del Petróleo								
	Gas Natural								
	Asfalto								
	Coque de Petróleo								
	Lubricantes								
	Biocombustibles								
	Otros graneles líquidos								
b) Graneles sólidos por instalac. especial / Dry bulks by special installation	Abonos								
	Cementos y Clinker								
	Chatarras de Hierro								
	Otros Minerales								
	Cereales								
	Harinas								
	Piensos y forrajes								
	Sal								
	Otros graneles sólidos								
	c) Graneles sólidos sin instalac. especial / Dry bulks without special installation	Cementos y Clinker							
Chatarras de Hierro									
Otros Minerales									
Cereales									
Harinas									
Abonos									
Piensos y forrajes									
Sal									
Otros graneles sólidos									
d) Mercancía general / General cargo		Productos cárnicos	1 018	37	1 054		1 018	37	1 054
	Pescados	477	705	1 182		477	705	1 182	
	Productos lácteos	8 218	1 128	9 345		8 218	1 128	9 345	
	Plantas y flores	86	2	87		86	2	87	
	Hortalizas y legumbres	612	512	1 124		612	512	1 124	
	Frutas	3 955	6 023	9 978		3 955	6 023	9 978	
	Cereales	309	78	387		309	78	387	
	Harinas	1 208	44	1 252		1 208	44	1 252	
	Piensos y forrajes	15 987	1 969	17 956		15 987	1 969	17 956	
	Aceites	89	42	131		89	42	131	
	Conservas animales	742		742		742		742	
	Azúcares y Confitería	5		5		5		5	
	Preparados de cereales	479	18	497		479	18	497	
	Conservas vegetales	159		159		159		159	
	Otras alimenticias	32 602	2 195	34 797		32 602	2 195	34 797	
	Bebidas	11 778	4 215	15 993		11 778	4 215	15 993	
	Tabaco	8		8		8		8	
	Otros Minerales	942	952	1 894		942	952	1 894	
	Lubricantes	218		218		218		218	
	Productos químicos	4 404	2 316	6 720		4 404	2 316	6 720	
	Abonos	2 124	42	2 166		2 124	42	2 166	
	Detergentes								
	Materias plásticas	3 023	250	3 273		3 023	250	3 273	
	Madera	611	96	708		611	96	708	
	Productos papel - artes gráficas	89 785	11 559	101 344		89 785	11 559	101 344	
	Manufacturas de piedra y yeso	3 233	181	3 414		3 233	181	3 414	
	Productos cerámicos	180	91	272		180	91	272	
	Productos de vidrio	883	5 067	5 949		883	5 067	5 949	
	Fundición de hierro y acero	427	82	509		427	82	509	
	Manufacturas de hierro	3 375	249	3 624		3 375	249	3 624	
	Manufacturas de aluminio	395	101	497		395	101	497	
	Máquinas y sus partes	695	570	1 265		695	570	1 265	
	Máquinas eléctricas y sus partes	310	121	430		310	121	430	
	Vehículos	152 539	121 768	274 307		152 539	121 768	274 307	
	Muebles	406	65	471		406	65	471	
	Mercancías en régimen simplificado								
	Resto de mercancías	21 149	4 542	25 691		21 149	4 542	25 691	
		362 433	165 018	527 451		362 433	165 018	527 451	
	Total	362 433	165 018	527 451		362 433	165 018	527 451	

En este cuadro NO se incluyen los avituallamientos, pesca fresca, tráfico interior, transbordo, tránsito terrestre y control aduanero

PUERTO DE LA ESTACA - EL HIERRO										EJERCICIO 2018		
	MERCANCIAS / GOODS	CABOTAJE / DOMESTIC			EXTERIOR / FOREIGN			TOTAL / TOTAL				
		EMBARCADAS /	DESEMBARCADAS	TOTAL	EMBARCADAS /	DESEMBARCADAS	TOTAL	EMBARCADAS /	DESEMBARCADAS	TOTAL		
a) Graneles líquidos / Liquid bulks	Petróleo crudo											
	Fuel-Oil											
	Gas-Oil		7.367	7.367					7.367	7.367		
	Gasolina y keroseno		1.736	1.736					1.736	1.736		
	Otros petrolíferos											
	Gas Energéticos del Petróleo		276	276					276	276		
	Gas Natural											
	Asfalto											
	Coque de Petróleo											
	Lubricantes											
	Biocombustibles											
Otros graneles líquidos												
		9.380	9.380					9.380	9.380			
b) Graneles sólidos por instalac. especial / Dry bulks by special Installation	Abonos											
	Cementos y Clinker											
	Chatarras de Hierro											
	Otros Minerales											
	Cereales											
	Harinas											
	Piensos y forrajes											
	Sal											
	Otros graneles sólidos											
c) Graneles sólidos sin instalac. especial / Dry bulks without special Installation	Cementos y Clinker											
	Chatarras de Hierro											
	Otros Minerales											
	Cereales											
	Harinas											
	Abonos											
	Piensos y forrajes											
	Sal											
	Otros graneles sólidos											
d) Mercancía general / General cargo	Productos cárnicos											
	Pescados	78	60	138				78	60	138		
	Productos lácteos	2	200	202				2	200	202		
	Plantas y flores		54	54					54	54		
	Hortalizas y legumbres		48	48					48	48		
	Frutas	5.830	55	5.885				5.830	55	5.885		
	Cereales		66	66					66	66		
	Harinas		265	265					265	265		
	Piensos y forrajes		3.852	3.852					3.852	3.852		
	Aceites											
	Conservas animales		72	72					72	72		
	Azúcares y Confitería											
	Preparados de cereales		47	47					47	47		
	Conservas vegetales		39	39					39	39		
	Otras alimenticias	9	2.503	2.512				9	2.503	2.512		
	Bebidas	207	1.198	1.405				207	1.198	1.405		
	Tabaco											
	Otros Minerales	314	30	344				314	30	344		
	Lubricantes											
	Productos químicos	44	389	432				44	389	432		
	Abonos											
	Detergentes											
	Materias plásticas	15	96	111				15	96	111		
	Madera	6	71	77				6	71	77		
	Productos papel - artes gráficas	239	2.876	3.114				239	2.876	3.114		
	Manufacturas de piedra y yeso	19	2.662	2.681				19	2.662	2.681		
	Productos cerámicos	28	13	41				28	13	41		
	Productos de vidrio	114	262	376				114	262	376		
	Fundición de hierro y acero	3	18	21				3	18	21		
	Manufacturas de hierro	173	2.785	2.958				173	2.785	2.958		
	Manufacturas de aluminio	2	39	41				2	39	41		
	Máquinas y sus partes	70	123	193				70	123	193		
	Máquinas eléctricas y sus partes	4	34	38				4	34	38		
Vehículos	12.339	13.153	25.492				12.339	13.153	25.492			
Muebles	3	29	32				3	29	32			
Mercancías en régimen simplificado												
Resto de mercancías	747	3.542	4.290				747	3.542	4.290			
	20.245	34.579	54.825				20.245	34.579	54.825			
Total	20.245	43.959	64.204				20.245	43.959	64.204			

En este cuadro NO se incluyen los avituallamientos, pesca fresca, tráfico interior, transbordo, tránsito terrestre y control aduanero

4.3.4 TOTAL MERCANCÍAS POR PAÍSES DE ORIGEN Y DESTINO

EJERCICIO 2018				
PUERTO / PORT	PAIS / COUNTRY	DESEMBARCADAS /	EMBARCADAS /	Total
	ALBANIA		119	119
	ALEMANIA	59.819	1.511	61.330
	ANGOLA	4.783	26	4.809
	ANTIGUA Y BARBUDA		11	11
	ARABIA SAUDI	95.931		95.931
	ARGELIA	15.919	1.132	17.050
	ARGENTINA	1.506	13	1.519
	ARUBA		14	14
	AUSTRALIA	31	8	40
	AUSTRIA	53		53
	BANGLADESH	737	13	750
	BARBADOS	2		2
	BELGICA	66.767	8.917	75.684
	BENIN	1.457	25	1.482
	BOLIVIA		67	67
	BRASIL	28.904	168	29.072
	BULGARIA	11.441	11.441	
	CABO VERDE	5.071	137	5.208
	CAMBOYA	29	436	465
	CAMERUN	1.894	4.167	6.061
	CANADA	676	159	836
	CHILE	10.701	625	11.326
	CHINA	35.851	1.130	36.980
	CHIPRE	81	57	138
	COLOMBIA	781	4.568	5.349
	CONGO	28		28
	COREA DEL SUR	2.060	457	2.517
	COSTA MARTEL	3.320	650	3.970
	COSTA RICA	21	835	856
	CROACIA	23		23
	CUBA	480	177	657
	DESCONOCIDO		3.001	3.001
	DINAMARCA	16.575	103	16.678
	ECUADOR	1.664	61	1.725
	EGIPTO	13.031	28.881	41.911
	EL SALVADOR		196	196
	ESLOVENIA	279	16	295
	ESPAÑA	5.403.497	2.992.674	8.396.171
	ESTADOS UNIDOS	31.723	467	32.190
	ESTONIA	1.410	15	1.426
	FILIPINAS	96	71	167
	FINLANDIA	5.841	4	5.845
	FRANCIA	216.111	103	216.215
	GABON	731		731
	GAMBIA	1.794	175	1.969
	GEORGIA	19		19
	GHANA	12.264	151	12.414
	GIBRALTAR	35.947	21	35.967
	GRECIA	214.440	106	214.546
	GUATEMALA		125	125
	GUINEA	13.358	225	13.583
	GUINEA-BISSAU	75.551	4.162	79.713
	GUINEA ECUATORIAL	12	65	77
	GUYANA		161	161
	HONDURAS	279	188	466
	HONG KONG	303		303
	INDIA	3.948	27.728	31.676
	INDONESIA	1.923	372	2.295
	IRLANDA	2.642	171	2.813
	ISLAS FEROE	65		65
	ISLAS MARSHALL	3.053		3.053
	ISRAEL	2.663	3	2.666
	ITALIA	88.015	4.324	92.339
	JAPON	186		186
	JORDANIA	120		120
	KENIA	291		291
	KUWAIT	11		11
	LETONIA	5.412	14	5.427
	LIBANO	20	10	31
	LIBERIA	1.664	178	1.843
	LITUANIA	11.752	52	11.804
	LUXEMBURGO		4	4
	MALASIA	638	2.693	3.331
	MALDIVAS		5	5
	MALTA	211		211
	MARRUECOS	39.324	32.626	71.950
	MAURITANIA	6.375	7.297	13.671
	MEXICO	610	57	667
	MOZAMBIQUE	25	4	29

PUERTO / PORT	PAIS / COUNTRY	DESEMBARCADAS /	EMBARCADAS /	TOTAL
	NAMIBIA	185		185
	NICARAGUA	114		114
	NIGERIA	552	16.965	17.517
	NORUEGA	2.407	80	2.487
	NUEVA ZELANDA	1.428	11	1.439
	OMAN	109		109
	PAISES BAJOS	164.904	2.053	166.957
	PAKISTAN	1.535	879	2.413
	PANAMA	23	1.360	1.383
	PARAGUAY	908	19	927
	PERU	535	474	1.009
	POLONIA	13.909	906	14.815
	PORTUGAL	247.413	27.362	274.774
	PUERTO RICO		203	203
	QATAR	3.492	11	3.503
	REINO UNIDO	102.358	2.508	104.866
	REPUBLICA CHECA		7	7
	REPUBLICA DOMINICANA	462	216	678
	REUNION	101		101
	RUMANIA	19.156	34	19.190
	RUSIA	528		528
	SAN MARTIN (PARTE NEERLANDESA)		61	61
	SENEGAL	14.116	2.739	16.855
	SIERRA LEONA	1.000	16	1.016
	SINGAPUR	49	5	53
	SIRIA		84	84
	SRI LANKA	258	113	372
	SUDAFRICA	3.387		3.387
	SUECIA	261.682	170	261.852
	SURINAM		96	96
	TAILANDIA	2.214	1.388	3.602
	TAIWAN	538	33	571
	TOGO	5.949	32	5.981
	TRINIDAD Y TOBAGO	27	18	45
	TUNEZ	125	18	143
	TURQUIA	8.815	13.753	22.568
	U.E. ARABES	699	12.762	13.461
	UCRANIA	1.423	3	1.426
	URUGUAY	2.822	82	2.904
	VENEZUELA	806	576	1.382
	VIETNAM	2.603	55.360	57.963
	YEMEN	33		33
	Total S/C DE TENERIFE	7.428.832	3.272.323	10.701.156
	ALEMANIA	355	15	370
	BELGICA	75		75
	CHINA	183		183
	CUBA		13	13
	ESLOVENIA	56		56
	ESPAÑA	506.073	341.373	847.446
	ESTADOS UNIDOS	49		49
	FINLANDIA	57		57
	FRANCIA	2.964		2.964
	INDONESIA	18		18
	IRLANDA	45		45
	ITALIA	213	64	278
	JAPON	70		70
	NORUEGA	515		515
	PAISES BAJOS	831	2	833
	POLONIA	65		65
	PORTUGAL	69	98	167
	REINO UNIDO	90		90
	SUECIA	47		47
	UCRANIA	9		9
	VIETNAM	57		57
	Total S/C DE LA PALMA	511.838	341.565	853.404
	ESPAÑA	131.339	70.035	201.374
	Total S.S. DE LA GOMERA	131.339	70.035	201.374
	ESPAÑA	165.018	362.433	527.451
	Total LOS CRISTIANOS (TENERIFE)	165.018	362.433	527.451
	ESPAÑA	43.959	20.245	64.204
	Total LA ESTACA (EL HIERRO)	43.959	20.245	64.204
	TOTAL AUTORIDAD PORTUARIA DE S/C DE TENERIFE	8.280.987	4.066.602	12.347.589

En este cuadro NO se incluyen los avituallamientos, pesca fresca, tráfico interior, transbordo, tránsito terrestre y control aduanero

En este cuadro NO se incluyen los avituallamientos, pesca fresca, tráfico interior, transbordo, tránsito terrestre y control aduanero

4.3.5 MERCANCÍAS TRANSBORDADAS

AUTORIDAD PORTUARIA DE SANTA CRUZ DE TENERIFE										EJERCICIO 2018		
	MERCANCÍAS / GOODS	CABOTAJE / DOMESTIC			EXTERIOR / FOREIGN			TOTAL / TOTAL				
		EMBARCADAS /	DESEMBARCADAS /	TOTAL	EMBARCADAS /	DESEMBARCADAS /	TOTAL	EMBARCADAS /	DESEMBARCADAS /	TOTAL		
a) Graneles líquidos / Liquid bulks	Petróleo crudo											
	Fuel-Oil											
	Gas-Oil											
	Gasolina y keroseno				5.126	5.126	10.252	5.126	5.126	10.252		
	Otros petrolíferos											
	Gases Energéticos del Petróleo											
	Gas Natural											
	Asfalto											
	Coque de Petróleo											
	Lubricantes											
	Biocombustibles											
Otros graneles líquidos												
					5.126	5.126	10.252	5.126	5.126	10.252		
b) Graneles sólidos por instalac. especial / Dry bulks by special installation	Abonos											
	Cementos y Clinker											
	Chatarras de Hierro											
	Otros Minerales											
	Cereales											
	Harinas											
	Piensos y forrajes											
	Sal											
	Otros graneles sólidos											
c) Graneles sólidos sin instalac. especial / Dry bulks without special installation	Cementos y Clinker											
	Chatarras de Hierro											
	Otros Minerales											
	Cereales											
	Harinas											
	Abonos											
	Piensos y forrajes											
	Sal											
	Otros graneles sólidos											
d) Mercancía general / General cargo	Productos cárnicos											
	Pescados											
	Productos lácteos											
	Plantas y flores											
	Hortalizas y legumbres						96	96	96	96		
	Frutas											
	Cereales											
	Harinas											
	Piensos y forrajes											
	Aceites											
	Conservas animales						19	19	19	19		
	Azúcares y Confitería											
	Preparados de cereales											
	Conservas vegetales						96	96	96	96		
	Otras alimenticias											
	Bebidas											
	Tabaco											
	Otros Minerales											
	Lubricantes											
	Productos químicos											
	Abonos											
	Detergentes											
	Materias plásticas											
	Madera											
	Productos papel - artes gráficas											
	Manufacturas de piedra y yeso											
	Productos cerámicos											
Productos de vidrio												
Fundición de hierro y acero												
Manufacturas de hierro					1.224	1.224	1.224	1.224	1.224			
Manufacturas de aluminio												
Máquinas y sus partes												
Máquinas eléctricas y sus partes												
Vehículos												
Muebles												
Mercancías en régimen simplificado												
Resto de mercancías						908	908	908	908			
					1.224	1.119	2.343	1.224	1.119	2.343		
Total					6.350	6.245	12.595	6.350	6.245	12.595		

PUERTO DE SANTA CRUZ DE TENERIFE		EJERCICIO 2018								
	MERCANCIAS / GOODS	CABOTAJE / DOMESTIC			EXTERIOR / FOREIGN			TOTAL / TOTAL		
		EMBARCADAS /	DESEMBARCADAS	TOTAL	EMBARCADAS /	DESEMBARCADAS	TOTAL	EMBARCADAS /	DESEMBARCADAS	TOTAL
a) Graneles líquidos / Liquid bulks	Petróleo crudo									
	Fuel-Oil									
	Gas-Oil									
	Gasolina y kerosano				5.126	5.126	10.252	5.126	5.126	10.252
	Otros petrolíferos									
	Gases Energéticos del Petróleo									
	Gas Natural									
	Asfalto									
	Coque de Petróleo									
	Lubricantes									
	Biocombustibles									
Otros graneles líquidos										
					5.126	5.126	10.252	5.126	5.126	10.252
b) Graneles sólidos por instalac. especial / Dry bulks by special installation	Abonos									
	Cementos y Clinker									
	Chatarras de Hierro									
	Otros Minerales									
	Cereales									
	Harinas									
	Piensos y forrajes									
	Sal									
	Otros graneles sólidos									
c) Graneles sólidos sin instalac. especial / Dry bulks without special installation	Cementos y Clinker									
	Chatarras de Hierro									
	Otros Minerales									
	Cereales									
	Harinas									
	Abonos									
	Piensos y forrajes									
	Sal									
	Otros graneles sólidos									
d) Mercancía general / General cargo	Productos cárnicos									
	Pescados									
	Productos lácteos									
	Plantas y flores									
	Hortalizas y legumbres					96	96		96	96
	Frutas									
	Cereales									
	Harinas									
	Piensos y forrajes									
	Aceites									
	Conservas animales					19	19		19	19
	Azúcares y Confitaría									
	Preparados de cereales									
	Conservas vegetales					96	96		96	96
	Otras alimenticias									
	Bebidas									
	Tabaco									
	Otros Minerales									
	Lubricantes									
	Productos químicos									
	Abonos									
	Detergentes									
	Materias plásticas									
	Madera									
	Productos papel - artes gráficas									
	Manufacturas de piedra y yeso									
	Productos cerámicos									
	Productos de vidrio									
	Fundición de hierro y acero									
	Manufacturas de hierro				1.224		1.224	1.224		1.224
Manufacturas de aluminio										
Máquinas y sus partes										
Máquinas eléctricas y sus partes										
Vehículos										
Muebles										
Mercancías en régimen simplificado										
Resto de mercancías										
					1.224	908	908	1.224	908	908
					1.224	1.119	2.343	1.224	1.119	2.343
Total					6.350	6.245	12.595	6.350	6.245	12.595

PUERTO DE SANTA CRUZ DE LA PALMA				EJERCICIO 2018							
	MERCANCIAS / GOODS	CABOTAJE / DOMESTIC			EXTERIOR / FOREIGN			TOTAL / TOTAL			
		EMBARCADAS /	DESEMBARCADAS	TOTAL	EMBARCADAS /	DESEMBARCADAS	TOTAL	EMBARCADAS /	DESEMBARCADAS	TOTAL	
a) Graneles líquidos / Liquid bulks	Petróleo crudo										
	Fuel-Oil										
	Gas-Oil										
	Gasolina y keroseno										
	Otros petrolíferos										
	Gases Energéticos del Petróleo										
	Gas Natural										
	Asfalto										
	Coque de Petróleo										
	Lubricantes										
	Biocombustibles										
	Otros graneles líquidos										
b) Graneles sólidos por instalac. especial / Dry bulks by special installation	Abonos										
	Cementos y Clinker										
	Chatarras de Hierro										
	Otros Minerales										
	Cereales										
	Harinas										
	Piensos y forrajes										
	Sal										
	Otros graneles sólidos										
c) Graneles sólidos sin instalac. especial / Dry bulks without special installation	Cementos y Clinker										
	Chatarras de Hierro										
	Otros Minerales										
	Cereales										
	Harinas										
	Abonos										
	Piensos y forrajes										
	Sal										
	Otros graneles sólidos										
d) Mercancía general / General cargo	Productos cárnicos										
	Pescados										
	Productos lácteos										
	Plantas y flores										
	Hortalizas y legumbres										
	Frutas										
	Cereales										
	Harinas										
	Piensos y forrajes										
	Aceites										
	Conservas animales										
	Azúcares y Confitería										
	Preparados de cereales										
	Conservas vegetales										
	Otras alimenticias										
	Bebidas										
	Tabaco										
	Otros Minerales										
	Lubricantes										
	Productos químicos										
	Abonos										
	Detergentes										
	Materias plásticas										
	Madera										
	Productos papel - artes gráficas										
	Manufacturas de piedra y yeso										
	Productos cerámicos										
	Productos de vidrio										
	Fundición de hierro y acero										
	Manufacturas de hierro										
	Manufacturas de aluminio										
	Máquinas y sus partes										
	Máquinas eléctricas y sus partes										
	Vehículos										
	Muebles										
	Mercancías en régimen simplificado										
	Resto de mercancías										
	Total										

PUERTO DE SAN SEBASTIÁN DE LA GOMERA										EJERCICIO 2018	
	MERCANCIAS / GOODS	CABOTAJE / DOMESTIC			EXTERIOR / FOREIGN			TOTAL / TOTAL			
		EMBARCADAS /	DESEMBARCADAS	TOTAL	EMBARCADAS /	DESEMBARCADAS	TOTAL	EMBARCADAS /	DESEMBARCADAS	TOTAL	
a) Graneles líquidos / Liquid bulks	Petróleo crudo										
	Fuel-Oil										
	Gas-Oil										
	Gasolina y keroseno										
	Otros petrolíferos										
	Gases Energéticos del Petróleo										
	Gas Natural										
	Asfalto										
	Coque de Petróleo										
	Lubricantes										
	Biocombustibles										
	Otros graneles líquidos										
b) Graneles sólidos por instalac. especial / Dry bulks by special installation	Abonos										
	Cementos y Clinker										
	Chatarras de Hierro										
	Otros Minerales										
	Cereales										
	Harinas										
	Piensos y forrajes										
	Sal										
	Otros graneles sólidos										
	c) Graneles sólidos sin instalac. especial / Dry bulks without special installation	Cementos y Clinker									
Chatarras de Hierro											
Otros Minerales											
Cereales											
Harinas											
Abonos											
Piensos y forrajes											
Sal											
Otros graneles sólidos											
d) Mercancía general / General cargo		Productos cárnicos									
	Pescados										
	Productos lácteos										
	Plantas y flores										
	Hortalizas y legumbres										
	Frutas										
	Cereales										
	Harinas										
	Piensos y forrajes										
	Aceites										
	Conservas animales										
	Azúcares y Confitería										
	Preparados de cereales										
	Conservas vegetales										
	Otras alimenticias										
	Bebidas										
	Tabaco										
	Otros Minerales										
	Lubricantes										
	Productos químicos										
	Abonos										
	Detergentes										
	Materias plásticas										
	Madera										
	Productos papel - artes gráficas										
	Manufacturas de piedra y yeso										
	Productos cerámicos										
	Productos de vidrio										
	Fundición de hierro y acero										
	Manufacturas de hierro										
	Manufacturas de aluminio										
	Máquinas y sus partes										
	Máquinas eléctricas y sus partes										
	Vehículos										
	Muebles										
	Mercancías en régimen simplificado										
	Resto de mercancías										
	Total										

PUERTO DE LOS CRISTIANOS - TENERIFE		EJERCICIO 2018									
	MERCANCIAS / GOODS	CABOTAJE / DOMESTIC			EXTERIOR / FOREIGN			TOTAL / TOTAL			
		EMBARCADAS /	DESEMBARCADAS	TOTAL	EMBARCADAS /	DESEMBARCADAS	TOTAL	EMBARCADAS /	DESEMBARCADAS	TOTAL	
a) Graneles líquidos / Liquid bulks	Petróleo crudo										
	Fuel-Oil										
	Gas-Oil										
	Gasolina y keroseno										
	Otros petrolíferos										
	Gases Energéticos del Petróleo										
	Gas Natural										
	Asfalto										
	Coque de Petróleo										
	Lubricantes										
	Biocombustibles										
	Otros graneles líquidos										
b) Graneles sólidos por instalac. especial / Dry bulks by special installation	Abonos										
	Cementos y Clinker										
	Chatarras de Hierro										
	Otros Minerales										
	Cereales										
	Harinas										
	Piensos y forrajes										
	Sal										
	Otros graneles sólidos										
c) Graneles sólidos sin instalac. especial / Dry bulks without special installation	Cementos y Clinker										
	Chatarras de Hierro										
	Otros Minerales										
	Cereales										
	Harinas										
	Abonos										
	Piensos y forrajes										
	Sal										
	Otros graneles sólidos										
d) Mercancía general / General cargo	Productos cárnicos										
	Pescados										
	Productos lácteos										
	Plantas y flores										
	Hortalizas y legumbres										
	Frutas										
	Cereales										
	Harinas										
	Piensos y forrajes										
	Aceites										
	Conservas animales										
	Azúcares y Confitaria										
	Preparados de cereales										
	Conservas vegetales										
	Otras alimenticias										
	Bebidas										
	Tabaco										
	Otros Minerales										
	Lubricantes										
	Productos químicos										
	Abonos										
	Detergentes										
	Materias plásticas										
	Madera										
	Productos papel - artes gráficas										
	Manufacturas de piedra y yeso										
	Productos cerámicos										
	Productos de vidrio										
	Fundición de hierro y acero										
	Manufacturas de hierro										
	Manufacturas de aluminio										
	Máquinas y sus partes										
	Máquinas eléctricas y sus partes										
	Vehículos										
	Muebles										
	Mercancías en régimen simplificado										
	Resto de mercancías										
	Total										

PUERTO DE LA ESTACA - EL HIERRO		EJERCICIO 2018								
MERCANCIAS / GOODS	CABOTAJE / DOMESTIC			EXTERIOR / FOREIGN			TOTAL / TOTAL			
	EMBARCADAS /	DESEMBARCADAS	TOTAL	EMBARCADAS /	DESEMBARCADAS	TOTAL	EMBARCADAS /	DESEMBARCADAS	TOTAL	
a) Graneles líquidos / Liquid bulks	Petróleo crudo									
	Fuel-Oil									
	Gas-Oil									
	Gasolina y keroseno									
	Otros petrolíferos									
	Gases Energéticos del Petróleo									
	Gas Natural									
	Asfalto									
	Coque de Petróleo									
	Lubricantes									
	Biocombustibles									
Otros graneles líquidos										
b) Graneles sólidos por instalac. especial / Dry bulks by special installation	Abonos									
	Cementos y Clinker									
	Chatarras de Hierro									
	Otros Minerales									
	Cereales									
	Harinas									
	Piensos y forrajes									
	Sal									
Otros graneles sólidos										
c) Graneles sólidos sin instalac. especial / Dry bulks without special installation	Cementos y Clinker									
	Chatarras de Hierro									
	Otros Minerales									
	Cereales									
	Harinas									
	Abonos									
	Piensos y forrajes									
	Sal									
Otros graneles sólidos										
d) Mercancía general / General cargo	Productos cárnicos									
	Pescados									
	Productos lácteos									
	Plantas y flores									
	Hortalizas y legumbres									
	Frutas									
	Cereales									
	Harinas									
	Piensos y forrajes									
	Aceites									
	Conservas animales									
	Azúcares y Confitería									
	Preparados de cereales									
	Conservas vegetales									
	Otras alimenticias									
	Bebidas									
	Tabaco									
	Otros Minerales									
	Lubricantes									
	Productos químicos									
	Abonos									
	Detergentes									
	Materias plásticas									
	Madera									
	Productos papel - artes gráficas									
	Manufacturas de piedra y yeso									
	Productos cerámicos									
	Productos de vidrio									
	Fundición de hierro y acero									
	Manufacturas de hierro									
	Manufacturas de aluminio									
	Máquinas y sus partes									
	Máquinas eléctricas y sus partes									
	Vehículos									
Muebles										
Mercancías en régimen simplificado										
Resto de mercancías										
Total										

4.3.6 TRÁFICO ROLL-ON / ROLL-OFF

4.3.6.1 RESUMEN DEL TRÁFICO ROLL-ON/ROLL-OFF

AUTORIDAD PORTUARIA DE SANTA CRUZ DE TENERIFE		EJERCICIO 2018		
		CABOTAJE /	EXTERIOR / FOREIGN	Total
EMBARCADAS / LOADED	En contenedores / By containers	107.521	38	107.559
	En otros medios / By other means	1.797.995	299	1.798.294
	Total	1.905.516	338	1.905.853
DESEMBARCADAS / UNLOADED	En contenedores / By containers	170.552	882	171.434
	En otros medios / By other means	1.806.785	2.883	1.809.668
	Total	1.977.338	3.764	1.981.102
EMBARCADAS MÁS DESEMBARCADAS / LOADED AND UNLOADED	En contenedores / By containers	278.073	920	278.993
	En otros medios / By other means	3.604.780	3.182	3.607.962
	Total	3.882.853	4.102	3.886.956

PUERTO DE SANTA CRUZ DE TENERIFE		EJERCICIO 2018		
		CABOTAJE /	EXTERIOR / FOREIGN	Total
EMBARCADAS / LOADED	En contenedores / By containers	86.461	38	86.499
	En otros medios / By other means	1.109.293	299	1.109.593
	Total	1.195.754	338	1.196.092
DESEMBARCADAS / UNLOADED	En contenedores / By containers	145.977	800	146.778
	En otros medios / By other means	1.228.362	2.848	1.231.210
	Total	1.374.339	3.648	1.377.987
EMBARCADAS MÁS DESEMBARCADAS / LOADED AND UNLOADED	En contenedores / By containers	232.438	839	233.277
	En otros medios / By other means	2.337.655	3.147	2.340.802
	Total	2.570.093	3.986	2.574.079

PUERTO DE SANTA CRUZ DE LA PALMA		EJERCICIO 2018		
		CABOTAJE /	EXTERIOR / FOREIGN	Total
EMBARCADAS / LOADED	En contenedores / By containers	15.899		15.899
	En otros medios / By other means	245.098		245.098
	Total	260.998		260.998
DESEMBARCADAS / UNLOADED	En contenedores / By containers	20.256	82	20.338
	En otros medios / By other means	279.301	35	279.336
	Total	299.557	116	299.674
EMBARCADAS MÁS DESEMBARCADAS / LOADED AND UNLOADED	En contenedores / By containers	36.155	82	36.237
	En otros medios / By other means	524.400	35	524.435
	Total	560.555	116	560.672

PUERTO DE SAN SEBASTIÁN DE LA GOMERA		EJERCICIO 2018		
		CABOTAJE /	EXTERIOR / FOREIGN	Total
EMBARCADAS / LOADED	En contenedores / By containers	444		444
	En otros medios / By other means	68.641		68.641
	Total	69.085		69.085
DESEMBARCADAS / UNLOADED	En contenedores / By containers	1.130		1.130
	En otros medios / By other means	105.207		105.207
	Total	106.337		106.337
EMBARCADAS MÁS DESEMBARCADAS / LOADED AND UNLOADED	En contenedores / By containers	1.574		1.574
	En otros medios / By other means	173.848		173.848
	Total	175.422		175.422

PUERTO DE LOS CRISTIANOS - TENERIFE		EJERCICIO 2018		
		CABOTAJE /	EXTERIOR / FOREIGN	Total
EMBARCADAS / LOADED	En contenedores / By containers	4.525		4.525
	En otros medios / By other means	355.446		355.446
	Total	359.971		359.971
DESEMBARCADAS / UNLOADED	En contenedores / By containers	1.674		1.674
	En otros medios / By other means	161.344		161.344
	Total	163.018		163.018
EMBARCADAS MÁS DESEMBARCADAS / LOADED AND UNLOADED	En contenedores / By containers	6.199		6.199
	En otros medios / By other means	516.790		516.790
	Total	522.988		522.988

PUERTO DE LA ESTACA - EL HIERRO		EJERCICIO 2018		
		CABOTAJE /	EXTERIOR / FOREIGN	Total
EMBARCADAS / LOADED	En contenedores / By containers	192		192
	En otros medios / By other means	19.516		19.516
	Total	19.708		19.708
DESEMBARCADAS / UNLOADED	En contenedores / By containers	1.515		1.515
	En otros medios / By other means	32.571		32.571
	Total	34.087		34.087
EMBARCADAS MÁS DESEMBARCADAS / LOADED AND UNLOADED	En contenedores / By containers	1.707		1.707
	En otros medios / By other means	52.087		52.087
	Total	53.795		53.795

4.3.6.2 UNIDADES DE TRANSPORTE INTERMODAL (UTI) ROLL-ON/ROLL-OFF

AUTORIDAD PORTUARIA DE SANTA CRUZ DE TENERIFE		EJERCICIO 2018								
TIPO / TYPE	CABOTAJE / DOMESTIC			EXTERIOR / FOREIGN			TOTAL			
	EMBARCADAS /	DESEMBARCADAS /	TOTAL	EMBARCADAS /	DESEMBARCADAS /	TOTAL	EMBARCADAS /	DESEMBARCADAS /	TOTAL	
ACOMPAÑADO / ACCOMPANIED	Camión articulado	54	128	182		28	28	54	156	210
	Camión rígido	40.100	40.084	80.184		9	9	40.100	40.093	80.193
	Tren de carretera									
	TOTAL	40.154	40.212	80.366		37	37	40.154	40.249	80.403
NO ACOMPAÑADO / UNACCOMPANIED	Remolques	1.862	4.616	6.478				1.862	4.616	6.478
	Semirremolques o plataformas(*)	68.053	71.989	140.042	23	331	354	68.076	72.320	140.396
	TOTAL	69.915	76.605	146.520	23	331	354	69.938	76.936	146.874
	Cabeza Tractora	31.690	30.787	62.477				31.690	30.787	62.477
RESTO / REST	Furgón	11.420	11.206	22.626		2	2	11.420	11.208	22.628
	Roll tráiler y otros equipos	196	214	410				196	214	410
	TOTAL	43.306	42.207	85.513		2	2	43.306	42.209	85.515
	TOTAL	153.375	159.024	312.399	23	370	393	153.398	159.394	312.792

(*) Incluidas aquellas plataformas que lleven un contenedor.

PUERTO DE SANTA CRUZ DE TENERIFE		EJERCICIO 2018								
TIPO / TYPE	CABOTAJE / DOMESTIC			EXTERIOR / FOREIGN			TOTAL			
	EMBARCADAS /	DESEMBARCADAS /	TOTAL	EMBARCADAS /	DESEMBARCADAS /	TOTAL	EMBARCADAS /	DESEMBARCADAS /	TOTAL	
ACOMPAÑADO / ACCOMPANIED	Camión articulado	44	126	170		27	27	44	153	197
	Camión rígido	19.627	19.737	39.364		9	9	19.627	19.746	39.373
	Tren de carretera									
	TOTAL	19.671	19.863	39.534		36	36	19.671	19.899	39.570
NO ACOMPAÑADO / UNACCOMPANIED	Remolques	1.862	4.616	6.478				1.862	4.616	6.478
	Semirremolques o plataformas(*)	45.191	51.926	97.117	23	325	348	45.214	52.251	97.465
	TOTAL	47.053	56.542	103.595	23	325	348	47.076	56.867	103.943
	Cabeza Tractora	15.882	15.028	30.910				15.882	15.028	30.910
RESTO / REST	Furgón	5.562	5.505	11.067		2	2	5.562	5.507	11.069
	Roll tráiler y otros equipos	185	198	383				185	198	383
	TOTAL	21.629	20.731	42.360		2	2	21.629	20.733	42.362
	TOTAL	88.353	97.136	185.489	23	363	386	88.376	97.499	185.875

(*) Incluidas aquellas plataformas que lleven un contenedor.

PUERTO DE SANTA CRUZ DE LA PALMA		EJERCICIO 2018								
TIPO / TYPE	CABOTAJE / DOMESTIC			EXTERIOR / FOREIGN			TOTAL			
	EMBARCADAS /	DESEMBARCADAS /	TOTAL	EMBARCADAS /	DESEMBARCADAS /	TOTAL	EMBARCADAS /	DESEMBARCADAS /	TOTAL	
ACOMPAÑADO / ACCOMPANIED	Camión articulado	10	2	12		1	1	10	3	13
	Camión rígido	4.050	4.215	8.265				4.050	4.215	8.265
	Tren de carretera									
	TOTAL	4.060	4.217	8.277		1	1	4.060	4.218	8.278
NO ACOMPAÑADO / UNACCOMPANIED	Remolques									
	Semirremolques o plataformas(*)	11.270	11.551	22.821		6	6	11.270	11.557	22.827
	TOTAL	11.270	11.551	22.821		6	6	11.270	11.557	22.827
	Cabeza Tractora	4.227	5.724	9.951				4.227	5.724	9.951
RESTO / REST	Furgón	940	865	1.805				940	865	1.805
	Roll tráiler y otros equipos	11	16	27				11	16	27
	TOTAL	5.178	6.605	11.783				5.178	6.605	11.783
	TOTAL	20.508	22.373	42.881		7	7	20.508	22.380	42.888

PUERTO DE SAN SEBASTIÁN DE LA GOMERA			EJERCICIO 2018								
		CABOTAJE / DOMESTIC			EXTERIOR / FOREIGN			TOTAL			
	TIPO / TYPE	EMBARCADAS /	DESEMBARCADAS /	TOTAL	EMBARCADAS /	DESEMBARCADAS /	TOTAL	EMBARCADAS /	DESEMBARCADAS /	TOTAL	
ACOMPAÑADO / ACCOMPANIED	Camión articulado										
	Camión rígido	5.292	5.368	10.660				5.292	5.368	10.660	
	Tren de carretera										
	TOTAL	5.292	5.368	10.660				5.292	5.368	10.660	
NO ACOMPAÑADO / UNACCOMPANIED	Remolques										
	Semirremolques o plataformas(*)	1.938	2.018	3.956				1.938	2.018	3.956	
	TOTAL	1.938	2.018	3.956				1.938	2.018	3.956	
RESTO / REST	Cabeza Tractora	1.977	2.010	3.987				1.977	2.010	3.987	
	Furgón	1.727	1.797	3.524				1.727	1.797	3.524	
	Roll tráiler y otros equipos										
	TOTAL	3.704	3.807	7.511				3.704	3.807	7.511	
TOTAL		10.934	11.193	22.127				10.934	11.193	22.127	

(*) Incluidas aquellas plataformas que lleven un contenedor.

PUERTO DE LOS CRISTIANOS - TENERIFE			EJERCICIO 2018								
		CABOTAJE / DOMESTIC			EXTERIOR / FOREIGN			TOTAL			
	TIPO / TYPE	EMBARCADAS /	DESEMBARCADAS /	TOTAL	EMBARCADAS /	DESEMBARCADAS /	TOTAL	EMBARCADAS /	DESEMBARCADAS /	TOTAL	
ACOMPAÑADO / ACCOMPANIED	Camión articulado										
	Camión rígido	10.340	9.968	20.308				10.340	9.968	20.308	
	Tren de carretera										
	TOTAL	10.340	9.968	20.308				10.340	9.968	20.308	
NO ACOMPAÑADO / UNACCOMPANIED	Remolques										
	Semirremolques o plataformas(*)	8.753	5.511	14.264				8.753	5.511	14.264	
	TOTAL	8.753	5.511	14.264				8.753	5.511	14.264	
RESTO / REST	Cabeza Tractora	8.632	7.038	15.670				8.632	7.038	15.670	
	Furgón	2.904	2.603	5.507				2.904	2.603	5.507	
	Roll tráiler y otros equipos										
	TOTAL	11.536	9.641	21.177				11.536	9.641	21.177	
TOTAL		30.629	25.120	55.749				30.629	25.120	55.749	

(*) Incluidas aquellas plataformas que lleven un contenedor.

PUERTO DE LA ESTACA - EL HIERRO			EJERCICIO 2018								
		CABOTAJE / DOMESTIC			EXTERIOR / FOREIGN			TOTAL			
	TIPO / TYPE	EMBARCADAS /	DESEMBARCADAS /	TOTAL	EMBARCADAS /	DESEMBARCADAS /	TOTAL	EMBARCADAS /	DESEMBARCADAS /	TOTAL	
ACOMPAÑADO / ACCOMPANIED	Camión articulado										
	Camión rígido	791	796	1.587				791	796	1.587	
	Tren de carretera										
	TOTAL	791	796	1.587				791	796	1.587	
NO ACOMPAÑADO / UNACCOMPANIED	Remolques										
	Semirremolques o plataformas(*)	901	983	1.884				901	983	1.884	
	TOTAL	901	983	1.884				901	983	1.884	
RESTO / REST	Cabeza Tractora	972	987	1.959				972	987	1.959	
	Furgón	287	436	723				287	436	723	
	Roll tráiler y otros equipos										
	TOTAL	1.259	1.423	2.682				1.259	1.423	2.682	
TOTAL		2.951	3.202	6.153				2.951	3.202	6.153	

4.3.6.3 UNIDADES DE VEHÍCULOS EN RÉGIMEN DE MERCANCÍA

AUTORIDAD PORTUARIA DE SANTA CRUZ DE TENERIFE									EJERCICIO 2018		
TIPO / TYPE	CABOTAJE / DOMESTIC			EXTERIOR / FOREIGN			TOTAL				
	DESEMBARCADAS /	EMBARCADAS /	TOTAL	DESEMBARCADAS /	EMBARCADAS /	TOTAL	DESEMBARCADAS /	EMBARCADAS /	TOTAL		
Autobuses	105	33	138	12	2	14	117	35	152		
Turismos (matriculados y sin matricular)	50.774	16.687	67.461	5.859	1.105	6.964	56.633	17.792	74.425		
Camiones	542	167	709	32	100	132	574	267	841		
Vehículos especiales	943	231	1.174	37	39	76	980	270	1.250		
Motocicletas (incl. los ciclomotores)	3.682	741	4.423	1.701	68	1.769	5.383	809	6.192		
Total	56.046	17.859	73.905	7.641	1.314	8.955	63.687	19.173	82.860		

PUERTO DE SANTA CRUZ DE TENERIFE									EJERCICIO 2018		
TIPO / TYPE	CABOTAJE / DOMESTIC			EXTERIOR / FOREIGN			TOTAL				
	DESEMBARCADAS /	EMBARCADAS /	TOTAL	DESEMBARCADAS /	EMBARCADAS /	TOTAL	DESEMBARCADAS /	EMBARCADAS /	TOTAL		
Autobuses	100	31	131	8	2	10	108	33	141		
Turismos (matriculados y sin matricular)	44.643	12.231	56.874	5.855	1.105	6.960	50.498	13.336	63.834		
Camiones	534	162	696	32	100	132	566	262	828		
Vehículos especiales	880	218	1.098	32	39	71	912	257	1.169		
Motocicletas (incl. los ciclomotores)	3.429	466	3.895	1.698	68	1.766	5.127	534	5.661		
Total	49.586	13.108	62.694	7.625	1.314	8.939	57.211	14.422	71.633		

PUERTO DE SANTA CRUZ DE LA PALMA									EJERCICIO 2018		
TIPO / TYPE	CABOTAJE / DOMESTIC			EXTERIOR / FOREIGN			TOTAL				
	DESEMBARCADAS /	EMBARCADAS /	TOTAL	DESEMBARCADAS /	EMBARCADAS /	TOTAL	DESEMBARCADAS /	EMBARCADAS /	TOTAL		
Autobuses	5	2	7	4		4	9	2	11		
Turismos (matriculados y sin matricular)	3.787	1.771	5.558	4		4	3.791	1.771	5.562		
Camiones	7	3	10				7	3	10		
Vehículos especiales	61	13	74	5		5	66	13	79		
Motocicletas (incl. los ciclomotores)	188	71	259	3		3	191	71	262		
Total	4.048	1.860	5.908	16		16	4.064	1.860	5.924		

PUERTO DE SAN SEBASTIÁN DE LA GOMERA									EJERCICIO 2018		
TIPO / TYPE	CABOTAJE / DOMESTIC			EXTERIOR / FOREIGN			TOTAL				
	DESEMBARCADAS /	EMBARCADAS /	TOTAL	DESEMBARCADAS /	EMBARCADAS /	TOTAL	DESEMBARCADAS /	EMBARCADAS /	TOTAL		
Autobuses											
Turismos (matriculados y sin matricular)	645	646	1.291				645	646	1.291		
Camiones		1	1					1	1		
Vehículos especiales											
Motocicletas (incl. los ciclomotores)	12	16	28				12	16	28		
Total	657	663	1.320				657	663	1.320		

PUERTO DE LOS CRISTIANOS - TENERIFE									EJERCICIO 2018		
TIPO / TYPE	CABOTAJE / DOMESTIC			EXTERIOR / FOREIGN			TOTAL				
	DESEMBARCADAS /	EMBARCADAS /	TOTAL	DESEMBARCADAS /	EMBARCADAS /	TOTAL	DESEMBARCADAS /	EMBARCADAS /	TOTAL		
Autobuses											
Turismos (matriculados y sin matricular)	1.356	1.668	3.024				1.356	1.668	3.024		
Camiones	1	1	2				1	1	2		
Vehículos especiales	2		2				2		2		
Motocicletas (incl. los ciclomotores)	53	182	235				53	182	235		
Total	1.412	1.851	3.263				1.412	1.851	3.263		

PUERTO DE LA ESTACA - EL HIERRO									EJERCICIO 2018		
TIPO / TYPE	CABOTAJE / DOMESTIC			EXTERIOR / FOREIGN			TOTAL				
	DESEMBARCADAS /	EMBARCADAS /	TOTAL	DESEMBARCADAS /	EMBARCADAS /	TOTAL	DESEMBARCADAS /	EMBARCADAS /	TOTAL		
Autobuses											
Turismos (matriculados y sin matricular)	343	371	714				343	371	714		
Camiones											
Vehículos especiales											
Motocicletas (incl. los ciclomotores)		6	6					6	6		
Total	343	377	720				343	377	720		

4.3.7 CLASIFICACIÓN DE MERCANCÍAS

4.3.7.1 CLASIFICACIÓN SEGÚN SU NATURALEZA

AUTORIDAD PORTUARIA DE SANTA CRUZ DE TENERIFE										EJERCICIO 2018	
	MERCANCÍAS / GOODS	CABOTAJE / DOMESTIC			EXTERIOR / FOREIGN			TOTAL			
		EMBARCADAS /	DESEMBARCADAS /	TOTAL	EMBARCADAS /	DESEMBARCADAS /	TOTAL	EMBARCADAS /	DESEMBARCADAS /	TOTAL	
Energético / Power Products	1	Petróleo crudo / Crude oil	19.877		19.877				19.877		19.877
	2	Fuel-oil / Fuel oil	219.903	464.972	684.875	12.631	658.386	671.017	232.534	1.123.359	1.355.893
	3	Gas-oil / Gas oil	157.381	914.815	1.072.195	21	97.380	97.401	157.402	1.012.194	1.169.597
	4	Gasolina / Petrol	600.143	742.496	1.342.640		493.216	493.216	600.143	1.235.712	1.835.856
	6	Otros productos petrolíferos / Other petroleum	7.505	8.635	16.139	5.999	173	6.172	13.503	8.808	22.311
	7	Gases energéticos del petróleo / Energetic	11.911	41.390	53.301		18.039	18.039	11.911	59.429	71.340
	12	Carbones y coque de petróleo / Steam coal and	36	415	451		1.504	1.504	36	1.919	1.955
	35	Gas natural y otros gases / Natural gas and other									
	51	Biocombustibles / Biofuel		2.240	2.240		360	360		2.600	2.600
	Total		1.016.758	2.174.962	3.191.720	18.651	1.269.059	1.287.710	1.035.408	3.444.021	4.479.429
Siderometalúrgico / Siderurgical and Metallurgic Products	8	Mineral de hierro / Iron ore	39	60	100				39	60	100
	10	Otros minerales y residuos metálicos / Other	2.963	1.620	4.584	109		109	3.073	1.620	4.693
	11	Chatarras de hierro / Scrap iron	76.713	7.570	84.283	7.412	878	8.290	84.126	8.448	92.573
	13	Productos siderúrgicos / Iron products	10.324	62.782	73.106	3.339	10.005	13.344	13.663	72.787	86.450
	36	Otros productos metalúrgicos / Other metallurgic	3.473	11.765	15.239	25	2.518	2.543	3.498	14.283	17.781
Total		93.513	83.798	177.311	10.886	13.400	24.286	104.399	97.199	201.597	
Minerales no metálicos / Non-metallic minerals	25	Sal común / Salt	235	10.211	10.447	110	137	247	345	10.348	10.694
	52	Otros minerales no metálicos / Other non-metallic	4.227	31.440	35.667	44	51.741	51.784	4.271	83.181	87.451
	Total		4.462	41.652	46.114	154	51.878	52.031	4.616	93.529	98.145
Abonos / Fertilizers	14	Fosfatos / Phosphates	1	227	228		1.004	1.004	1	1.231	1.232
	15	Potasas / Potash	46	128	174		945	945	46	1.073	1.119
	16	Abonos naturales y artificiales / Natural and artificial	5.705	24.290	29.994	27	15.239	15.266	5.732	39.529	45.260
	Total		5.752	24.645	30.397	27	17.188	17.215	5.779	41.833	47.612
Químicos / Chemical Products	17	Productos químicos / Chemical products	31.936	186.496	218.432	1.956	13.606	15.562	33.893	200.102	233.995
	Total		31.936	186.496	218.432	1.956	13.606	15.562	33.893	200.102	233.995
Materiales de construcción	5	Asfalto / Asphalt	3.674	33.872	37.546		5.230	5.230	3.674	39.102	42.777
	18	Cemento y clinker / Cement and clinker	10.663	230.672	241.335		42	42	10.663	230.714	241.376
	20	Materiales de construcción elaborados /	32.590	167.256	199.846	1.459	17.934	19.392	34.049	185.190	219.238
	Total		46.927	431.800	478.727	1.459	23.206	24.664	48.386	455.006	503.392
Agro-Ganadero y Alimentario / Stock Breeding and Feeding Products	21	Cereales y sus harinas / Cereals and their flours	3.001	57.471	60.472	816	100.152	100.968	3.818	157.623	161.441
	22	Habas de soja / Soybean	22	22	44	140	140	281	162	162	325
	23	Frutas, hortalizas y legumbres / Fruits and	358.089	165.257	523.346	72.379	103.895	176.274	430.468	269.152	699.620
	24	Vinos, bebidas, alcoholes y derivados / Wines, drinks	277.550	379.861	657.411	2.754	19.444	22.198	280.304	399.305	679.609
	27	Conservas / Tinned food	1.367	49.593	50.960	292	15.517	15.810	1.659	65.110	66.769
	28	Tabaco, cacao, café y especias / Tobacco, cocoa, coffee	4.696	16.856	21.552	328	7.898	8.226	5.024	24.754	29.778
	29	Aceites y grasas / Oils and greases	2.262	23.977	26.239	1.185	978	2.163	3.448	24.954	28.402
	30	Otros productos alimenticios / Other foods	189.119	478.164	667.283	2.154	78.214	80.368	191.273	556.378	747.651
	33	Pescados congelados y refrigerados / Chilled or	5.691	8.207	13.898	14.714	25.465	40.180	20.405	33.672	54.078
	37	Pienso y forrajes / Animal feed and fodder	29.987	121.415	151.402	207	3.133	3.340	30.194	124.548	154.741
Total		871.785	1.300.823	2.172.607	94.970	354.836	449.806	966.754	1.655.659	2.622.413	
Otras mercancías / Other goods	19	Maderas y corcho / Wood and cork	4.131	24.376	28.507	137	6.406	6.544	4.268	30.782	35.051
	26	Papel y pasta / Paper and pulp	72.070	37.959	110.028	7.124	40.658	47.782	79.193	78.617	157.810
	31	Maquinaria, herramientas y repuestos / Machinery,	28.048	92.422	120.470	3.761	31.555	35.317	31.810	123.977	155.787
	34	Resto mercancías / Other goods	347.891	520.707	868.599	10.344	32.427	42.771	358.235	553.134	911.369
Total		452.140	675.463	1.127.603	21.366	111.047	132.413	473.506	786.510	1.260.017	
Vehículos y elementos de transporte / Vehicles and transport elements	32	Vehículos y sus piezas / Vehicles and parts	27.221	86.109	113.330	2.509	12.460	14.969	29.730	98.569	128.299
	38	Tara Equipamiento (Ro-Ro) / Ro-Ro traffic tare	790.783	818.542	1.609.325	132	2.140	2.272	790.915	820.682	1.611.597
	39	Tara contenedores / Containers tare	441.464	424.603	866.066	131.753	163.275	295.027	573.216	587.877	1.161.094
	Total		1.259.467	1.329.255	2.588.722	134.394	177.874	312.268	1.393.861	1.507.128	2.900.990
Total		3.782.739	6.248.894	10.031.633	283.863	2.032.093	2.315.956	4.066.602	8.280.987	12.347.589	

En este cuadro NO se incluyen los avituallamientos, pesca fresca, tráfico interior, transbordo, tránsito terrestre y control aduanero

PUERTO DE SANTA CRUZ DE TENERIFE										EJERCICIO 2018		
		CABOTAJE / DOMESTIC			EXTERIOR / FOREIGN			TOTAL				
		MERCANCIAS / GOODS	EMBARCADAS /	DESEMBARCADAS /	TOTAL	EMBARCADAS /	DESEMBARCADAS /	TOTAL	EMBARCADAS /	DESEMBARCADAS /	TOTAL	
Energético / Power Products	1	Petróleo crudo / Crude oil	19.877		19.877				19.877		19.877	
	2	Fuel-oil / Fuel oil	219.903	415.878	635.782	12.631	658.386	671.017	232.534	1.074.265	1.306.799	
	3	Gas-oil / Gas oil	157.381	860.710	1.018.091	21	97.380	97.401	157.402	958.090	1.115.492	
	4	Gasolina / Petrol	599.817	705.306	1.305.123		493.216	493.216	599.817	1.198.522	1.798.339	
	6	Otros productos petrolíferos / Other petroleum	6.892	7.711	14.603	5.999	164	6.163	12.891	7.875	20.766	
	7	Gases energéticos del petróleo / Energetic	11.847	37.030	48.877		18.039	18.039	11.847	55.069	66.916	
	12	Carbones y coque de petróleo / Steam coal and	36	410	446		1.504	1.504	36	1.914	1.951	
	35	Gas natural y otros gases / Natural gas and other										
	51	Biocombustibles / Biofuel		2.240	2.240		360	360		2.600	2.600	
	Total		1.015.755	2.029.285	3.045.039	18.651	1.269.050	1.287.701	1.034.406	3.298.334	4.332.740	
Siderometalúrgico / Siderurgical and Metallurgical Products	8	Mineral de hierro / Iron ore	4	25	28				4	25	28	
	10	Otros minerales y residuos metálicos / Other	2.149	667	2.815	109		109	2.258	667	2.925	
	11	Chatarras de hierro / Scrap iron	67.096	1.472	68.568	7.412	878	8.290	74.508	2.350	76.858	
	13	Productos siderúrgicos / Iron products	9.370	57.683	67.052	3.339	9.990	13.329	12.709	67.672	80.381	
	36	Otros productos metalúrgicos / Other	3.269	11.487	14.756	25	2.518	2.543	3.294	14.005	17.299	
	Total		81.887	71.333	153.220	10.886	13.385	24.271	92.773	84.718	177.491	
Minerales no metálicos / Non-metallic minerals	25	Sal común / Salt	235	10.195	10.431	108	137	245	343	10.332	10.675	
	52	Otros minerales no metálicos / Other non-	2.747	28.947	31.695	44	51.735	51.779	2.791	80.682	83.473	
	Total		2.983	39.143	42.125	152	51.872	52.023	3.134	91.015	94.149	
Abonos / Fertilizers	14	Fosfatos / Phosphates		202	202		1.004	1.004		1.206	1.206	
	15	Potasas / Potash	22	70	92		945	945	22	1.015	1.037	
	16	Abonos naturales y artificiales / Natural and	3.123	16.335	19.458	27	14.460	14.487	3.150	30.795	33.945	
	Total		3.145	16.608	19.753	27	16.409	16.436	3.172	33.016	36.189	
Químicos / Chemical Products	17	Productos químicos / Chemical products	22.852	173.667	196.519	1.956	13.054	15.010	24.808	186.721	211.529	
	Total		22.852	173.667	196.519	1.956	13.054	15.010	24.808	186.721	211.529	
Materiales de construcción	5	Asfalto / Asphalt	2.182	30.593	32.775		5.230	5.230	2.182	35.823	38.005	
	18	Cemento y clinker / Cement and clinker	4.292	199.260	203.552		42	42	4.292	199.302	203.593	
	20	Materiales de construcción elaborados /	19.556	145.619	165.175	1.459	17.684	19.142	21.014	163.302	184.317	
	Total		26.029	375.472	401.501	1.459	22.955	24.414	27.488	398.428	425.915	
Agro-Ganadero y Alimentario / Stock Breeding and Feeding Products	21	Cereales y sus harinas / Cereals and their flours	993	53.794	54.787	816	97.187	98.004	1.809	150.982	152.791	
	22	Habas de soja / Soybean				140	140	281	140	140	281	
	23	Frutas, hortalizas y legumbres / Fruits and	190.929	146.023	336.952	72.379	103.820	176.199	263.308	249.844	513.151	
	24	Vinos, bebidas, alcoholes y derivados /	247.205	351.631	598.836	2.749	19.444	22.193	249.954	371.076	621.029	
	27	Conservas / Tinned food	1.077	48.730	49.807	292	15.467	15.759	1.369	64.196	65.566	
	28	Tabaco, cacao, café y especias /	4.586	16.491	21.077	328	7.898	8.226	4.913	24.389	29.302	
	29	Aceites y grasas / Oils and greases	2.039	23.345	25.384	1.185	978	2.163	3.224	24.323	27.547	
	30	Otros productos alimenticios / Other foods	147.181	428.728	575.909	2.154	78.192	80.347	149.335	506.921	656.256	
	33	Pescados congelados y refrigerados / Chilled or	3.090	7.369	10.460	14.714	25.465	40.180	17.805	32.834	50.639	
	37	Pienso y forrajes / Animal feed and fodder	12.015	93.765	105.781	207	3.133	3.340	12.222	96.898	109.120	
	Total		609.114	1.169.878	1.778.992	94.965	351.725	446.690	704.079	1.521.603	2.225.682	
Otras mercancías / Other goods	19	Maderas y corcho / Wood and cork	2.545	22.339	24.884	137	6.258	6.396	2.682	28.598	31.280	
	26	Papel y pasta / Paper and pulp	63.971	25.594	89.565	7.083	40.619	47.702	71.054	66.212	137.266	
	31	Maquinaria, herramientas y repuestos /	23.781	85.799	109.580	3.761	31.416	35.178	27.542	117.216	144.758	
	34	Resto mercancías / Other goods	234.669	402.182	636.852	10.329	32.110	42.439	244.999	434.292	679.290	
	Total		324.966	535.914	860.880	21.311	110.403	131.714	346.277	646.317	992.594	
Vehículos y elementos de transporte / Vehicles and transport elements	32	Vehículos y sus piezas / Vehicles and parts	20.523	77.497	98.021	2.509	12.428	14.937	23.033	89.925	112.958	
	38	Tara Equipamiento (Ro-Ro) / Ro-Ro traffic tare	468.829	517.701	986.530	132	2.124	2.256	468.961	519.826	988.786	
	39	Tara contenedores / Containers tare	412.570	396.069	808.639	131.623	162.859	294.483	544.193	558.929	1.103.122	
	Total		901.922	991.268	1.893.190	134.265	177.412	311.677	1.036.187	1.168.680	2.204.867	
Total			2.988.653	5.402.567	8.391.220	283.671	2.026.265	2.309.936	3.272.323	7.428.832	10.701.156	

En este cuadro NO se incluyen los avituallamientos, pesca fresca, tráfico interior, transbordo, tránsito terrestre y control aduanero

PUERTO DE SANTA CRUZ DE LA PALMA										EJERCICIO 2018		
	MERCANCIAS / GOODS	CABOTAJE / DOMESTIC			EXTERIOR / FOREIGN			TOTAL				
		EMBARCADAS /	DESEMBARCADAS /	TOTAL	EMBARCADAS /	DESEMBARCADAS /	TOTAL	EMBARCADAS /	DESEMBARCADAS /	TOTAL		
Energético / Power Products	1	Petróleo crudo / Crude oil										
	2	Fuel-oil / Fuel oil		49.094	49.094				49.094	49.094		
	3	Gas-oil / Gas oil		26.205	26.205				26.205	26.205		
	4	Gasolina / Petrol		32.405	32.405				32.405	32.405		
	6	Otros productos petrolíferos / Other petroleum	34	556	589		9	9	34	565	598	
	7	Gases energéticos del petróleo / Energetic	62	3.321	3.383				62	3.321	3.383	
	12	Carbones y coque de petróleo / Steam coal and		5	5					5	5	
	35	Gas natural y otros gases / Natural gas and other										
	51	Biocombustibles / Biofuel										
	Total	95	111.586	111.681		9	9	95	111.595	111.690		
Siderometalúrgico / Siderurgical and Metallurgic Products	8	Mineral de hierro / Iron ore		20	20				20	20		
	10	Otros minerales y residuos metálicos / Other	687	830	1.518			687	830	1.518		
	11	Chatarras de hierro / Scrap iron	8.590	5.025	13.615			8.590	5.025	13.615		
	13	Productos siderúrgicos / Iron products	333	4.870	5.203		15	15	333	4.885	5.218	
	36	Otros productos metalúrgicos / Other	3	114	117				3	114	117	
	Total	9.614	10.859	20.473		15	15	9.614	10.874	20.488		
Minerales no metálicos / Non-metallic minerals	25	Sal común / Salt		16	16	2		2	16	18		
	52	Otros minerales no metálicos / Other non-	20	1.099	1.119		6	6	20	1.105	1.125	
	Total	20	1.115	1.135	2	6	8	22	1.121	1.143		
Abonos / Fertilizers	14	Fosfatos / Phosphates	1	25	25				1	25	25	
	15	Potasas / Potash		58	58					58	58	
	16	Abonos naturales y artificiales / Natural and	435	7.671	8.106		779	779	435	8.450	8.885	
	Total	436	7.753	8.189		779	779	436	8.533	8.968		
Químicos / Chemical Products	17	Productos químicos / Chemical products	2.361	7.182	9.543		552	552	2.361	7.734	10.095	
	Total	2.361	7.182	9.543		552	552	2.361	7.734	10.095		
Materiales de construcción	5	Asfalto / Asphalt	99	2.120	2.219				99	2.120	2.219	
	18	Cemento y clinker / Cement and clinker		27.342	27.342					27.342	27.342	
	20	Materiales de construcción elaborados /	1.987	12.146	14.133		250	250	1.987	12.396	14.383	
	Total	2.086	41.608	43.694		250	250	2.086	41.859	43.944		
Agro-Ganadero y Alimentario / Stock Breeding and Feeding Products	21	Cereales y sus harinas / Cereals and their flours	434	2.309	2.743		2.965	2.965	434	5.274	5.707	
	22	Habas de soja / Soybean										
	23	Frutas, hortalizas y legumbres / Fruits and	153.771	8.379	162.150		75	75	153.771	8.454	162.225	
	24	Vinos, bebidas, alcoholes y derivados /	10.374	13.751	24.125	5		5	10.379	13.751	24.130	
	27	Conservas / Tinned food	47	671	718		50	50	47	722	769	
	28	Tabaco, cacao, café y especias /	33	325	358				33	325	358	
	29	Aceites y grasas / Oils and greases	54	512	566				54	512	566	
	30	Otros productos alimenticios / Other foods	1.287	44.055	45.341		21	21	1.287	44.076	45.363	
	33	Pescados congelados y refrigerados / Chilled or	1.845	46	1.890				1.845	46	1.890	
37	Pienso y forrajes / Animal feed and fodder	50	17.690	17.740				50	17.690	17.740		
	Total	167.895	87.738	255.633	5	3.111	3.116	167.900	90.849	258.749		
Otras mercancías / Other goods	19	Maderas y corcho / Wood and cork	799	1.748	2.547		148	148	799	1.896	2.695	
	26	Papel y pasta / Paper and pulp	4.224	10.399	14.622	41	40	81	4.265	10.438	14.703	
	31	Maquinaria, herramientas y repuestos /	1.975	4.546	6.521		139	139	1.975	4.685	6.660	
	34	Resto mercancías / Other goods	13.852	75.125	88.977	15	317	332	13.867	75.442	89.309	
	Total	20.850	91.818	112.668	56	644	699	20.905	92.462	113.367		
Vehículos y elementos de transporte / Vehicles and transport elements	32	Vehículos y sus piezas / Vehicles and parts	2.746	4.688	7.433		32	32	2.746	4.719	7.465	
	38	Tara Equipamiento (Ro-Ro) / Ro-Ro traffic tare	108.776	115.100	223.876		15	15	108.776	115.116	223.892	
	39	Tara contenedores / Containers tare	26.496	26.562	53.058	129	415	545	26.625	26.977	53.603	
	Total	138.018	146.350	284.368	129	462	591	138.147	146.812	284.959		
	Total	341.373	506.010	847.383	192	5.828	6.020	341.565	511.838	853.404		

En este cuadro NO se incluyen los avituallamientos, pesca fresca, tráfico interior, transbordo, tránsito terrestre y control aduanero

	MERCANCIAS / GOODS	CABOTAJE / DOMESTIC			EXTERIOR / FOREIGN			TOTAL		
		EMBARCADAS /	DESEMBARCADAS /	TOTAL	EMBARCADAS /	DESEMBARCADAS /	TOTAL	EMBARCADAS /	DESEMBARCADAS /	TOTAL
Energético / Power Products	1	Petróleo crudo / Crude oil								
	2	Fuel-oil / Fuel oil								
	3	Gas-oil / Gas oil		20.532	20.532				20.532	20.532
	4	Gasolina / Petrol		2.723	2.723				2.723	2.723
	6	Otros productos petrolíferos / Other petroleum	1	8	9			1	8	9
	7	Gases energéticos del petróleo / Energetic		763	763				763	763
	12	Carbones y coque de petróleo / Steam coal and								
	35	Gas natural y otros gases / Natural gas and other								
	51	Biocombustibles / Biofuel								
Total		1	24.026	24.027			1	24.026	24.027	
Siderometalúrgico / Siderurgical and Metallurgic Products	8	Mineral de hierro / Iron ore		16	16				16	16
	10	Otros minerales y residuos metálicos / Other	45	59	105			45	59	105
	11	Chatarras de hierro / Scrap iron	376	381	757			376	381	757
	13	Productos siderúrgicos / Iron products	99	111	210			99	111	210
	36	Otros productos metalúrgicos / Other	52	60	112			52	60	112
Total		572	628	1.200			572	628	1.200	
Minerales no metálicos / Non-metallic minerals	25	Sal común / Salt								
	52	Otros minerales no metálicos / Other non-	479	569	1.048			479	569	1.048
Total		479	569	1.048			479	569	1.048	
Abonos / Fertilizers	14	Fosfatos / Phosphates								
	15	Potasas / Potash								
	16	Abonos naturales y artificiales / Natural and	22	242	264			22	242	264
Total		22	242	264			22	242	264	
Químicos / Chemical Products	17	Productos químicos / Chemical products	2.250	2.919	5.169			2.250	2.919	5.169
	Total		2.250	2.919	5.169			2.250	2.919	5.169
Materiales de construcción	5	Asfalto / Asphalt								
	18	Cemento y clinker / Cement and clinker	840	2.047	2.887			840	2.047	2.887
	20	Materiales de construcción elaborados /	630	3.152	3.782			630	3.152	3.782
	Total		1.470	5.199	6.669			1.469	5.199	6.669
Agro-Ganadero y Alimentario / Stock Breeding and Feeding Products	21	Cereales y sus harinas / Cereals and their flours	58	915	973			58	915	973
	22	Habas de soja / Soybean		22	22				22	22
	23	Frutas, hortalizas y legumbres / Fruits and	318	1.407	1.725			318	1.407	1.725
	24	Vinos, bebidas, alcoholes y derivados /	408	8.904	9.312			408	8.904	9.312
	27	Conservas / Tinned food		113	113				113	113
	28	Tabaco, cacao, café y especias /		15	15				15	15
	29	Aceites y grasas / Oils and greases	55	71	126			55	71	126
	30	Otros productos alimenticios / Other foods	451	1.782	2.233			451	1.782	2.233
	33	Pescados congelados y refrigerados / Chilled or	229	334	562			229	334	562
37	Pienso y forrajes / Animal feed and fodder	1.944	4.139	6.083			1.944	4.139	6.083	
Total		3.461	17.701	21.162			3.461	17.701	21.162	
Otras mercancías / Other goods	19	Maderas y corcho / Wood and cork	71	119	190			71	119	190
	26	Papel y pasta / Paper and pulp	137	186	322			137	186	322
	31	Maquinaria, herramientas y repuestos /	519	651	1.170			519	651	1.170
	34	Resto mercancías / Other goods	8.363	24.329	32.691			8.363	24.329	32.691
	Total		9.089	25.284	34.373			9.089	25.284	34.373
Vehículos y elementos de transporte / Vehicles and transport elements	32	Vehículos y sus piezas / Vehicles and parts	955	983	1.939			955	983	1.939
	38	Tara Equipamiento (Ro-Ro) / Ro-Ro traffic tare	51.303	53.318	104.620			51.303	53.318	104.620
	39	Tara contenedores / Containers tare	434	470	904			434	470	904
	Total		52.692	54.771	107.463			52.692	54.771	107.463
Total		70.035	131.339	201.374			70.035	131.339	201.374	

En este cuadro NO se incluyen los avituallamientos, pesca fresca, tráfico interior, transbordo, tránsito terrestre y control aduanero

PUERTO DE LOS CRISTIANOS - TENERIFE										EJERCICIO 2018		
	MERCANCIAS / GOODS	CABOTAJE / DOMESTIC			EXTERIOR / FOREIGN			TOTAL				
		EMBARCADAS /	DESEMBARCADAS /	TOTAL	EMBARCADAS /	DESEMBARCADAS /	TOTAL	EMBARCADAS /	DESEMBARCADAS /	TOTAL		
Energético / Power Products	1 Petróleo crudo / Crude oil											
	2 Fuel-oil / Fuel oil											
	3 Gas-oil / Gas oil											
	4 Gasolina / Petrol	249	77	326				249	77	326		
	6 Otros productos petrolíferos / Other petroleum	398	181	579				398	181	579		
	7 Gases energéticos del petróleo / Energetic	3		3				3		3		
	12 Carbones y coque de petróleo / Steam coal and											
	35 Gas natural y otros gases / Natural gas and other											
51 Biocombustibles / Biofuel												
Total	649	259	908				649	259	908			
Siderometalúrgico / Siderurgical and Metallurgic Products	8 Mineral de hierro / Iron ore	36		36				36		36		
	10 Otros minerales y residuos metálicos / Other	82	45	127				82	45	127		
	11 Chatarras de hierro / Scrap iron	467	634	1.101				467	634	1.101		
	13 Productos siderúrgicos / Iron products	518	99	617				518	99	617		
	36 Otros productos metalúrgicos / Other	146	68	215				146	68	215		
	Total	1.250	846	2.096				1.250	846	2.096		
Minerales no metálicos / Non-metallic minerals	25 Sal común / Salt											
	52 Otros minerales no metálicos / Other non-	667	813	1.480				667	813	1.480		
	Total	667	813	1.480				667	813	1.480		
Abonos / Fertilizers	14 Fosfatos / Phosphates	1	1	1				1	1	1		
	15 Potasas / Potash	24		24				24		24		
	16 Abonos naturales y artificiales / Natural and	2.124	42	2.166				2.124	42	2.166		
	Total	2.149	43	2.191				2.149	43	2.191		
Químicos / Chemical Products	17 Productos químicos / Chemical products	4.420	2.330	6.750				4.420	2.330	6.750		
	Total	4.420	2.330	6.750				4.420	2.330	6.750		
Materiales de construcción	5 Asfalto / Asphalt	1.392	2	1.394				1.392	2	1.394		
	18 Cemento y clínker / Cement and clinker	5.508	837	6.345				5.508	837	6.345		
	20 Materiales de construcción elaborados /	10.255	883	11.138				10.255	883	11.138		
	Total	17.155	1.722	18.877				17.155	1.722	18.877		
Agro-Ganadero y Alimentario / StockBreeding and Feeding Products	21 Cereales y sus harinas / Cereals and their flours	1.517	122	1.639				1.517	122	1.639		
	22 Habas de soja / Soybean	22		22				22		22		
	23 Frutas, hortalizas y legumbres / Fruits and	7.234	8.565	15.798				7.234	8.565	15.798		
	24 Vinos, bebidas, alcoholes y derivados /	19.356	4.345	23.701				19.356	4.345	23.701		
	27 Conservas / Tinned food	243		243				243		243		
	28 Tabaco, cacao, café y especias /	77	25	102				77	25	102		
	29 Aceites y grasas / Oils and greases	114	42	156				114	42	156		
	30 Otros productos alimenticios / Other foods	40.199	1.628	41.827				40.199	1.628	41.827		
	33 Pescados congelados y refrigerados / Chilled or	449	399	848				449	399	848		
	37 Pienso y forrajes / Animal feed and fodder	15.977	1.969	17.946				15.977	1.969	17.946		
Total	85.189	17.095	102.284				85.189	17.095	102.284			
Otras mercancías / Other goods	19 Maderas y corcho / Wood and cork	709	97	806				709	97	806		
	26 Papel y pasta / Paper and pulp	3.738	145	3.883				3.738	145	3.883		
	31 Maquinaria, herramientas y repuestos /	1.573	1.075	2.648				1.573	1.075	2.648		
	34 Resto mercancías / Other goods	90.628	17.244	107.872				90.628	17.244	107.872		
	Total	96.648	18.561	115.209				96.648	18.561	115.209		
Vehículos y elementos de transporte / Vehicles and transport elements	32 Vehículos y sus piezas / Vehicles and parts	2.460	2.449	4.909				2.460	2.449	4.909		
	38 Tara Equipamiento (Ro-Ro) / Ro-Ro traffic tare	150.074	119.763	269.837				150.074	119.763	269.837		
	39 Tara contenedores / Containers tare	1.772	1.139	2.911				1.772	1.139	2.911		
	Total	154.306	123.351	277.657				154.306	123.351	277.657		
Total	362.433	165.018	527.451				362.433	165.018	527.451			

En este cuadro NO se incluyen los avituallamientos, pesca fresca, tráfico interior, transbordo, tránsito terrestre y control aduanero

PUERTO DE LA ESTACA - EL HIERRO										EJERCICIO 2018	
		CABOTAJE / DOMESTIC			EXTERIOR / FOREIGN			TOTAL			
		EMBARCADAS /	DESEMBARCADAS /	TOTAL	EMBARCADAS /	DESEMBARCADAS /	TOTAL	EMBARCADAS /	DESEMBARCADAS /	TOTAL	
Energético / Power Products	1	Petróleo crudo / Crude oil									
	2	Fuel-oil / Fuel oil									
	3	Gas-oil / Gas oil		7.367	7.367				7.367	7.367	
	4	Gasolina / Petrol	77	1.985	2.062			77	1.985	2.062	
	6	Otros productos petrolíferos / Other petroleum	180	178	359			180	178	359	
	7	Gases energéticos del petróleo / Energetic		276	276				276	276	
	12	Carbones y coque de petróleo / Steam coal and									
	35	Gas natural y otros gases / Natural gas and other									
	51	Biocombustibles / Biofuel									
Total		258	9.807	10.065			258	9.807	10.065		
Siderometalúrgico / Siderurgical and Metallurgic Products	8	Mineral de hierro / Iron ore									
	10	Otros minerales y residuos metálicos / Other		19	19				19	19	
	11	Chatarras de hierro / Scrap iron	185	58	242			185	58	242	
	13	Productos siderúrgicos / Iron products	4	20	23			4	20	23	
	36	Otros productos metalúrgicos / Other	2	36	38			2	36	38	
Total		190	132	322			190	132	322		
Minerales no metálicos / Non-metallic minerals	25	Sal común / Salt									
	52	Otros minerales no metálicos / Other non-	314	11	325			314	11	325	
Total		314	11	325			314	11	325		
Abonos / Fertilizers	14	Fosfatos / Phosphates									
	15	Potasas / Potash									
	16	Abonos naturales y artificiales / Natural and									
Total											
Químicos / Chemical Products	17	Productos químicos / Chemical products	54	399	452			54	399	452	
	Total		54	399	452			54	399	452	
Materiales de construcción	5	Asfalto / Asphalt	2	1.157	1.159			2	1.157	1.159	
	18	Cemento y clínker / Cement and clinker	23	1.186	1.209			23	1.186	1.209	
	20	Materiales de construcción elaborados /	163	5.456	5.618			163	5.456	5.618	
	Total		188	7.799	7.986			188	7.799	7.986	
Agro-Ganadero y Alimentario / Stock Breeding and Feeding Products	21	Cereales y sus harinas / Cereals and their flours		331	331				331	331	
	22	Habas de soja / Soybean									
	23	Frutas, hortalizas y legumbres / Fruits and	5.838	883	6.721			5.838	883	6.721	
	24	Vinos, bebidas, alcoholes y derivados /	207	1.229	1.437			207	1.229	1.437	
	27	Conservas / Tinned food		79	79				79	79	
	28	Tabaco, cacao, café y especias /									
	29	Aceites y grasas / Oils and greases		7	7				7	7	
	30	Otros productos alimenticios / Other foods	2	1.971	1.973			2	1.971	1.973	
	33	Pescados congelados y refrigerados / Chilled or	78	60	138			78	60	138	
	37	Pienso y forrajes / Animal feed and fodder		3.852	3.852				3.852	3.852	
Total		6.126	8.411	14.536			6.126	8.411	14.536		
Otras mercancías / Other goods	19	Maderas y corcho / Wood and cork	7	73	80			7	73	80	
	26	Papel y pasta / Paper and pulp		1.636	1.636				1.636	1.636	
	31	Maquinaria, herramientas y repuestos /	201	350	551			201	350	551	
	34	Resto mercancías / Other goods	379	1.827	2.206			379	1.827	2.206	
	Total		587	3.886	4.473			587	3.886	4.473	
Vehículos y elementos de transporte / Vehicles and transport elements	32	Vehículos y sus piezas / Vehicles and parts	536	492	1.028			536	492	1.028	
	38	Tara Equipamiento (Ro-Ro) / Ro-Ro traffic tare	11.802	12.660	24.462			11.802	12.660	24.462	
	39	Tara contenedores / Containers tare	192	362	554			192	362	554	
	Total		12.530	13.514	26.044			12.530	13.514	26.044	
Total		20.245	43.959	64.204			20.245	43.959	64.204		

En este cuadro NO se incluyen los avituallamientos, pesca fresca, tráfico interior, transbordo, tránsito terrestre y control aduanero

4.3.7.2 CLASIFICACIÓN SEGÚN SU NATURALEZA Y PRESENTACIÓN

AUTORIDAD PORTUARIA DE SANTA CRUZ DE TENERIFE																EJERCICIO 2018					
		GRANELES LIQUIDOS						GRANELES SOLIDOS						MERCANCIA GENERAL							
		TOTAL			TOTAL			MERCANCIA GENERAL EN CONTENEDORES			MERCANCIA GENERAL CONVENCIONAL			TOTAL MERCANCIA GENERAL			TOTAL				
		EMBARCADAS /	DESEMBARCAD /	TOTAL	EMBARCADAS /	DESEMBARCAD /	TOTAL	EMBARCADAS /	DESEMBARCAD /	TOTAL	EMBARCADAS /	DESEMBARCAD /	TOTAL	EMBARCADAS /	DESEMBARCAD /	TOTAL	EMBARCADAS /	DESEMBARCAD /	TOTAL		
Energético / Power Products	1	Petróleo crudo /	19.877		19.877														19.877		19.877
	2	Fuel-oil / Fueloil	231.286	1.121.004	1.352.291	250		250	421	2.072	2.493	576	282	859	998	2.354	3.352	232.534	1.123.359	1.355.893	
	3	Gas-oil / Gasoil	157.402	1.012.163	1.169.565					31	31					31	31	157.402	1.012.194	1.169.597	
	4	Gasolina / Petrol	599.757	1.235.372	1.835.129				61	14	75	326	326	652	387	341	727	600.143	1.235.712	1.835.856	
	6	Otros productos	12.236	4.503	16.740				612	3.442	4.054	655	863	1.518	1.267	4.305	5.572	13.503	8.808	22.311	
	7	Gases	11.735	55.369	67.104					58	58	177	4.001	4.177	177	4.059	4.236	11.911	59.429	71.340	
	12	Carbones y							36	1.910	1.946			9		36	1.919	1.955	36	1.919	1.955
35	Gas natural y																				
51	Biocombustibles		2.100	2.100					500	500					500		500			2.600	
Total			1.032.294	3.430.512	4.462.806	250	250	1.131	8.028	9.159	1.734	5.481	7.215	2.865	13.509	16.374	1.035.408	3.444.021	4.479.429		
Siderometalúrgico / Siderurgical and Metallurgic Products	8	Mineral de						20	20	40	19	40	60	39	60	100	39	60	100		
	10	Otros minerales	21		21			2.893	1.432	4.325	159	188	347	3.052	1.620	4.672	3.073	1.620	4.693		
	11	Chatarras de				29.091	29.091	53.744	7.303	61.047	1.290	1.145	2.436	55.035	8.448	63.482	84.126	8.448	92.573		
	13	Productos						6.927	51.741	58.667	6.736	21.046	27.783	13.663	72.787	86.450	13.663	72.787	86.450		
	36	Otros productos						220	13.298	13.518	3.279	985	4.263	3.498	14.283	17.781	3.498	14.283	17.781		
Total			21	21	29.091	29.091	63.803	73.794	137.597	11.484	23.405	34.888	75.287	97.199	172.485	104.399	97.199	201.597			
Minerales no metálicos / Non- metallic	25	Sal común / Salt			3.010	3,010	343	7.311	7.653	3	28	30	345	7.338	7.684	345	10.348	10.694			
	52	Otros minerales			61.100	61.100	2.779	20.541	23.319	1.492	1.540	3.032	4.271	22.081	26.351	4.271	83.181	87.451			
	Total				64.110	64.110	3.121	27.852	30.973	1.495	1.567	3.062	4.616	29.419	34.035	4.616	93.529	98.145			
Abonos / Fertilizers	14	Fosfatos /			1.004	1,004			226	226	1	1	2	1	227	228	1	1.231	1.232		
	15	Potasas / Potash							1.027	1.027	46	46	92	46	1.073	1.119	46	1.073	1.119		
	16	Abonos			503	503	3.463	35.240	38.703	2.268	3.786	6.054	5.732	39.026	44.758	5.732	39.529	45.260			
Total				1.507	1,507	3.463	36.494	39.957	2.315	3.833	6.148	5.779	40.327	46.105	5.779	41.833	47.612				
Químicos/ Chemical	17	Productos	2.425	2,425	2,425	2,425	23.680	173.720	197.401	10.212	21.672	31.884	33.893	195.392	229.285	33.893	200.102	233.995			
	Total		2,425	2,425	2,425	2,425	23.680	173.720	197.401	10.212	21.672	31.884	33.893	195.392	229.285	33.893	200.102	233.995			
Materiales de construcción	5	Asfalto / Asphalt	26.331	26,331			2.303	10.489	12.792	1.371	2.282	3.653	3.674	12.771	16.445	3.674	39.102	42.777			
	18	Cemento y			209.070	209,070	483	10.879	11.362	10.180	10.764	20.944	10.663	21.643	32.306	10.663	230.714	241.376			
	20	Materiales de			12.421	12,421	162.982	175.402	21.628	22.208	43.836	34.049	185.190	219.238	34.049	185.190	219.238				
	Total		26,331	26,331	209,070	209,070	15,207	182,350	199,557	33,179	35,254	68,433	48,386	219,604	267,990	48,386	455,006	503,392			
Agro-Ganadero y Alimentario / Stock Breeding and Feeding Products	21	Cereales y sus			117.553	117,553	1.913	37.063	38.976	1.905	3.008	4.912	3.818	40.070	43.888	3.818	157.623	161.441			
	22	Habas de soja /			140	140	140	140	281	22	22	44	162	162	325	162	162	325			
	23	Frutas, hortalizas					178.006	163.139	341.146	252.461	106.013	358.474	430.468	269.152	699.620	430.468	269.152	699.620			
	24	Vinos, bebidas					98.583	272.638	371.221	181.721	126.667	308.388	280.304	399.305	679.609	280.304	399.305	679.609			
	27	Conservas /			1.040	1,040	52.485	53.525	619	12.626	13.244	1.659	65.110	66.769	1.659	65.110	66.769				
	28	Tabaco, cacao, caf			4.231	20,257	24.488	4,231	20,257	24.488	793	4.497	5.290	5.024	24.754	29.778	5.024	24.754	29.778		
	29	Aceites y grasas			3.236	23,180	26,417	3,236	23,180	26,417	211	1.774	1.985	3.448	24.954	28.402	3.448	24.954			
	30	Otros productos			11.887	273,171	285,058	11,887	273,171	285,058	179.386	283.206	462.593	191.273	556.378	747.651	191.273	556.378			
	33	Pescados			14.771	27,988	42,759	14,771	27,988	42,759	5.635	5.684	11.319	20.405	33.672	54.078	20.405	33.672			
	37	Pienso y forrajes			23.060	23,060	10.784	75,863	86,647	19,409	25,625	45,034	30.194	101.488	131.681	30.194	101.488				
	Total				140,613	140,613	324,592	945,925	1.270.517	642.163	569.121	1.211.284	966.754	1.515.046	2.481.801	966.754	1.515.046				
Otras mercancías / Other goods	19	Maderas y			3.453	3,453	29.747	33.199	816	1.036	1.851	4.268	30.782	36.051	4.268	30.782	36.051				
	26	Papel y pasta /			64.258	55,397	119.656	14,935	23.220	38.156	79.193	78.617	157.810	79.193	78.617	157.810					
	31	Maquinaria,			16.053	73,862	89,915	15,756	50.115	65.871	31.810	123.977	155.787	31.810	123.977						
	34	Resto			1	1	78.033	242.357	320.390	280.201	310.777	590.978	358.235	553.134	911.369	358.235	553.134				
Total				1	1	161.797	401.362	563.159	311.709	385.148	696.857	473.506	786.510	1.260.016	473.506	786.510					
Vehículos y elementos de transporte / Vehicles and transport elements	32	Vehículos y sus																			
	38	Tara			3.966	3,966	18.091	22,057	25,764	80,478	106,242	29,730	98.568	128.299	29,730	98.568					
	39	Tara					573.216	587,877	1.161.094	790.915	820.682	1.611.597	790.915	820.682	1.611.597						
Total				1	1	577.182	605.968	1.183.150	816.679	901.160	1.717.838	1.393.861	1.507.128	2.900.989	1.393.861	1.507.128					
Total				1.032.314	3.459.269	4.491.583	29.342	417.585	446.926	1.173.977	2.457.493	3.631.470	1.830.969	1.946.640	3.777.610	3.004.946	4.404.133	7.409.079	4.066.602	8.280.987	12.347.589

En este cuadro NO se incluyen los avituallamientos, pesca fresca, tráfico interior, transbordo, tránsito terrestre y control aduanero

PUERTO DE SANTA CRUZ DE TENERIFE																			EJERCICIO 2018		
		GRANELES LIQUIDOS			GRANELES SOLIDOS			MERCANCIA GENERAL									TOTAL				
		EMBARCADAS /	DESEMBARCAD /	TOTAL	EMBARCADAS /	DESEMBARCAD /	TOTAL	MERCANCIA GENERAL EN CONTENEDORES			MERCANCIA GENERAL CONVENCIONAL			TOTAL MERCANCIA GENERAL			EMBARCADAS /	DESEMBARCAD /	TOTAL		
Energético / Power Products	1	Petroleo crudo /	19.877		19.877														19.877		
	2	Fuel-oil / Fueloil	231.286	1.072.093	1.303.379														232.534	1.074.265	1.306.799
	3	Gas-oil / Gasoil	157.402	958.058	1.115.461	250		250	421	2.072	2.493	576	100	676	998	2.172	3.169	157.402	958.090	1.115.492	
	4	Gasolina / Petrol	599.757	1.198.507	1.798.264				61	14	75				61	14	75	599.817	1.198.522	1.798.339	
	6	Otros productos	12.236	4.503	16.740				612	3.088	3.700	43	284	326	655	3.372	4.026	12.891	7.875	20.766	
	7	Gases	11.696	51.012	62.708					58	58	151	3.998	4.150	151	4.057	4.208	11.847	55.069	66.916	
	12	Carbones y							36	1.907	1.944			7	36	1.914	1.951	36	1.914	1.951	
35	Gas natural y																				
51	Biocombustibles		2.100	2.100					500	500					500	500			2.600	2.600	
Total		1.032.255	3.286.274	4.318.529	250		250	1.131	7.671	8.802	770	4.389	5.159	1.901	12.060	13.961	1.034.406	3.298.334	4.332.740		
Siderometalúrgico / Siderurgical and Metallurgic Products	8	Mineral de																	19.877	19.877	
	10	Otros minerales						2.228	607	2.835	30	59	90	2.258	667	2.925	2.258	667	2.925		
	11	Chatarras de				29.066		29.066	45.259	2.326	47.585	183	24	207	45.442	2.350	47.792	74.508	2.350	76.858	
	13	Productos						6.714	48.610	55.324	5.995	19.062	25.057	12.709	67.672	80.381	12.709	67.672	80.381		
	36	Otros productos						220	13.226	13.446	3.074	779	3.853	3.294	14.005	17.299	3.294	14.005	17.299		
Total					29.066		29.066	54.420	64.770	119.190	9.286	19.948	29.234	63.706	84.718	148.425	92.773	84.718	177.491		
Minerales no metálicos / Non- metallur.	25	Sal común / Salt			3.010		3.010	341	7.306	7.646	3	17	19	343	7.322	7.665	343	10.332	10.675		
	52	Otros minerales			61.100		61.100	2.779	19.546	22.325	12	36	48	2.791	19.582	22.373	2.791	80.682	83.473		
Total					64.110		64.110	3.119	26.852	29.971	15	52	67	3.134	26.905	30.039	3.134	91.015	94.149		
Abonos / Fertilizers	14	Fosfatos /							202	202					202	202		1.206	1.206		
	15	Potasas / Potash							993	993	22	22	44	22	1.015	1.037	22	1.015	1.037		
	16	Abonos			296		296	3.048	29.426	32.474	102	1.073	1.175	3.150	30.499	33.649	3.150	30.795	33.945		
Total				1.300		1.300	3.048	30.622	33.670	124	1.095	1.219	3.172	31.716	34.889	3.172	33.016	36.189			
Químicos / Chemical	17	Productos	2.425	2.425	1.568		1.568	22.038	168.043	190.081	2.770	14.684	17.455	24.808	182.728	207.536	24.808	186.721	211.529		
	Total		2.425	2.425	1.568		1.568	22.038	168.043	190.081	2.770	14.684	17.455	24.808	182.728	207.536	24.808	186.721	211.529		
Materiales de construcción	5	Asfalto / Asphalt	26.331	26.331				1.440	9.186	10.626	742	306	1.048	2.182	9.492	11.674	2.182	35.823	38.005		
	18	Cemento y						468	7.222	7.690	3.824	644	4.468	4.292	7.865	12.157	4.292	199.302	203.593		
	20	Materiales de						10.649	153.411	164.059	10.366	9.891	20.257	21.014	163.302	184.317	21.014	163.302	184.317		
Total			26.331	26.331		191.436	191.436	12.556	169.819	182.375	14.931	10.841	25.773	27.488	180.660	208.147	27.488	398.428	425.915		
Agro-Canadero y Alimentario / Stock Breeding and Feeding Products	21	Cereales y sus						1.519	34.914	36.433	291	1.459	1.749	1.809	36.372	38.181	1.809	150.982	152.791		
	22	Habas de soja /						140	140	281				140	140	281	140	140	281		
	23	Frutas, hortalizas						140.409	160.773	301.183	122.898	89.070	211.968	263.308	249.844	513.151	263.308	249.844	513.151		
	24	Vinos/bebidas						94.108	268.615	362.723	155.845	102.461	258.306	249.954	371.076	621.029	249.954	371.076	621.029		
	27	Conservas /						995	51.931	52.926	374	12.265	12.640	1.369	64.196	65.566	1.369	64.196	65.566		
	28	Tabaco cacao/café						4.224	20.089	24.313	690	4.300	4.989	4.913	24.389	29.302	4.913	24.389	29.302		
	29	Aceites y grasas						3.203	22.748	25.951	21	1.576	1.596	3.224	24.323	27.547	3.224	24.323	27.547		
	30	Otros productos						11.705	269.594	281.299	137.630	237.327	374.957	149.335	506.921	656.256	149.335	506.921	656.256		
	33	Pescados						14.738	27.988	42.726	3.067	4.846	7.913	17.805	32.834	50.639	17.805	32.834	50.639		
	37	Pienso y forrajes			23.060		23.060	10.647	67.799	78.446	1.575	6.039	7.614	12.222	73.838	86.060	12.222	96.898	109.120		
Total					137.670		137.670	281.689	924.590	1.206.280	422.390	459.343	881.733	704.079	1.383.933	2.088.013	704.079	1.521.603	2.225.682		
Otras mercancías / Other goods	19	Maderas y			2.538		2.538	28.260	30.798		144	338	482	2.682	28.598	31.280	2.682	28.598	31.280		
	26	Papel y pasta /			60.191		60.191	54.452	114.643		10.863	11.760	22.624	71.054	66.212	137.266	71.054	66.212	137.266		
	31	Maquinaria.			15.411		15.411	71.732	87.143		12.131	45.484	57.615	27.542	117.216	144.758	27.542	117.216	144.758		
	34	Resto						73.357	235.384	308.741	171.641	198.908	370.549	244.998	434.292	679.290	244.998	434.292	679.290		
Total							1	151.496	389.828	541.324	194.780	256.490	451.270	346.276	646.317	992.594	346.276	646.317	992.594		
Vehículos y elementos de transporte / Vehicles and	32	Vehículos y sus																			
	38	Tara																			
	39	Tara																			
Total								544.193	558.929	1.103.122				544.193	558.929	1.103.122	544.193	558.929	1.103.122		
Total		1.032.255	3.315.031	4.347.286	29.317	396.084	425.401	1.071.057	2.358.622	3.435.679	1.133.695	1.359.095	2.492.790	2.210.752	3.717.717	5.928.469	3.272.323	7.428.832	10.701.156		

En este cuadro NO se incluyen los avituallamientos, pesca fresca, tráfico interior, transbordo, tránsito terrestre y control aduanero

	MERCANCIAS /	GRANELS LIQUIDOS			GRANELS SOLIDOS			MERCANCIA GENERAL EN CONTENEDORES			MERCANCIA GENERAL CONVENCIONAL			TOTAL MERCANCIA GENERAL			TOTAL		
		TOTAL			TOTAL			TOTAL			TOTAL			TOTAL			TOTAL		
		EMBARCADAS /	DESEMBARCAD	TOTAL	EMBARCADAS /	DESEMBARCAD	TOTAL	EMBARCADAS /	DESEMBARCAD	TOTAL	EMBARCADAS /	DESEMBARCAD	TOTAL	EMBARCADAS /	DESEMBARCAD	TOTAL	EMBARCADAS /	DESEMBARCAD	TOTAL
Energético / Power Products	1																		
	2																		
	3			48.911														49.094	
	4			26.205														26.205	
	6			32.405														32.405	
	7																		
	12																		
	35																		
51																			
Total																			
Siderometalúrgico / Siderurgical and Metallurgic Products	8																		
	10																		
	11																		
	13																		
	36																		
Total																			
Minerales no metálicos / Non- metallurgic	25																		
	52																		
Total																			
Abonos / Fertilizers	14																		
	15																		
	16																		
Total																			
Químicos / Chemical	17																		
	Total																		
Materiales de construcción	5																		
	18																		
	20																		
Total																			
Agro-Ganadero y Alimentario / StockBreeding and Feeding Products	21																		
	22																		
	23																		
	24																		
	27																		
	28																		
	29																		
	30																		
33																			
37																			
Total																			
Otras mercancías / Other goods	19																		
	26																		
	31																		
	34																		
Total																			
vehículos y elementos de transporte / Vehicles and	32																		
	38																		
	39																		
Total																			
Total																			
Total																			

En este cuadro NO se incluyen los avituallamientos, pesca fresca, tráfico interior, transbordo, tránsito terrestre y control aduanero

PUERTO DE SAN SEBASTIAN DE LA COMERA																	EJERCICIO 2018						
	MERCANCIAS /	GRANILES LIQUIDOS			GRANILES SOLIDOS			MERCANCIA GENERAL EN CONTENEDORES			MERCANCIA GENERAL CONVENCIONAL			TOTAL MERCANCIA GENERAL			TOTAL						
		EMBARCADAS /	DESEMBARCAD	TOTAL	EMBARCADAS /	DESEMBARCAD	TOTAL	EMBARCADAS /	DESEMBARCAD	TOTAL	EMBARCADAS /	DESEMBARCAD	TOTAL	EMBARCADAS /	DESEMBARCAD	TOTAL	EMBARCADAS /	DESEMBARCAD	TOTAL				
Energético / Power Products	1	Petroleo crudo /																					
	2	Fuel-oil / Fuel oil																					
	3	Gas-oil / Gas oil		20.532	20.532														20.532	20.532			
	4	Gasolina / Petrol		2.723	2.723														2.723	2.723			
	6	Otros productos									1	8	9	1	8	9			8	9			
	7	Gases		760	760							3	3		3	3			763	763			
	51	Biocombustibles																					
Total			24.015	24.015									1	11	12	1	11	12	1	24.026	24.027		
Siderometalúrgico / Siderurgical and Metallurgic Products	8	Mineral de																					
	10	Otros minerales								45	59	105	45	59	105	45	59	105					
	11	Chatarras de								376	381	757	376	381	757	376	381	757					
	13	Productos								99	111	210	99	111	210	99	111	210					
36	Otros productos								52	60	112	52	60	112	52	60	112						
Total												572	628	1.200	572	628	1.200	572	628	1.200			
Minerales no metálicos / Non- metallir	25	Sal común / Salt																					
	52	Otros minerales											479	569	1.048	479	569	1.048	479	569	1.048		
Total													479	569	1.048	479	569	1.048	479	569	1.048		
Abonos / Fertilizers	14	Fosfatos /																					
	15	Potasas / Potash																					
	16	Abonos											22	242	264	22	242	264	22	242	264		
Total													22	242	264	22	242	264	22	242	264		
Químicos / Chemical	17	Productos										13	13	2.250	2.906	5.166	2.250	2.919	5.169	2.250	2.919	5.169	
	Total											13	13	2.250	2.906	5.166	2.250	2.919	5.169	2.250	2.919	5.169	
Materiales de construccion	5	Asfalto / Asphalt																					
	18	Cemento y										16	16	840	2.032	2.871	840	2.047	2.887	840	2.047	2.887	
	20	Materiales de										149	149	630	3.003	3.633	630	3.152	3.782	630	3.152	3.782	
Total											165	165	1.469	5.034	6.504	1.470	5.199	6.669	1.470	5.199	6.669		
Agro-Ganadero y Alimentario / StockBreeding and Feeding Products	21	Cereales y sus																					
	22	Habas de soja /																					
	23	Frutas, hortalizas																					
	24	Vinos, bebidas																					
	27	Conservas /																					
	28	Tabaco, cacao, café																					
	29	Aceites y grasas																					
	30	Otros productos																					
33	Pescados																						
37	Pienso y forrajes																						
Total												25	25	3.461	17.676	21.137	3.461	17.701	21.162	3.461	17.701	21.162	
Otras mercancias / Other goods	19	Maderas y																					
	26	Papel y pasta /																					
	31	Maquinaria.																					
	34	Resto																					
Total												10	41	509	610	1.119	519	651	1.170	519	651	1.170	
vehiculos y elementos de transporte / Vehicles and	32	Vehiculos y sus																					
	38	Tara																					
	39	Tara																					
Total												434	470	904	51.303	53.318	104.620	51.303	53.318	104.620	51.303	53.318	104.620
Total			24.015	24.015						444	1.130	1.574	69.591	106.194	175.785	70.035	107.324	177.359	70.035	131.339	201.374		

En este cuadro NO se incluyen los avituallamientos, pesca fresca, tráfico interior, transbordo, tránsito terrestre y control aduanero

	MERCANCIAS	GRANELES LIQUIDOS			GRANELES SOLIDOS			MERCANCIA GENERAL EN CONTENEDORES			MERCANCIA GENERAL CONVENCIONAL			TOTAL MERCANCIA GENERAL			TOTAL		
		EMBARCADAS	DESEMBARCA	TOTAL	EMBARCADAS	DESEMBARCA	TOTAL	EMBARCADAS	DESEMBARCA	TOTAL	EMBARCADAS	DESEMBARCA	TOTAL	EMBARCADAS	DESEMBARCA	TOTAL	EMBARCADAS	DESEMBARCA	TOTAL
Energético / Power Products	1	Petroleo crudo																	
	2	Fuel-oil / Fuel																	
	3	Gas-oil / Gas oil																	
	4	Gasolina /									249	77	326	249	77	326	249	77	326
	6	Otros									398	181	579	398	181	579	398	181	579
	7	Gases									3		3	3		3	3		3
	12	Carbones y																	
	35	Gas natural y																	
	51	Biocombustibl																	
	Total									649	259	908	649	259	908	649	259	908	
Siderometalurgico / Siderurgical and Metallurgic Products	8	Mineral de							20			20	16		16	36		36	
	10	Otros											82	45	127	82	45	127	
	11	Chatarras de											467	634	1.101	467	634	1.101	
	13	Productos							48			48	470	99	569	518	99	617	518
	36	Otros											146	68	215	146	68	215	
	Total								68		68	1.182	846	2.028	1.250	846	2.096	1.250	846
Minerales no metálicos / Non-metallic	25	Sal común /																	
	52	Otros											667	813	1.480	667	813	1.480	
	Total												667	813	1.480	667	813	1.480	
Abonos / Fertilizers	14	Fosfatos /											1		1	1		1	
	15	Potasas /											24		24	24		24	
	16	Abonos											2.124	42	2.166	2.124	42	2.166	2.124
	Total												2.149	43	2.191	2.149	43	2.191	2.149
Químicos / Chemical	17	Productos							42		42	4.379	2.330	6.708	4.420	2.330	6.750	4.420	2.330
	Total								42		42	4.379	2.330	6.708	4.420	2.330	6.750	4.420	2.330
Materiales de construcción	5	Asfalto /							764		764	628	2	630	1.392	2	1.394	1.392	2
	18	Cemento y							16		16	5.493	837	6.329	5.508	837	6.345	5.508	837
	20	Materiales de							327		327	9.928	883	10.811	10.255	883	11.138	10.255	883
	Total							1.107		1.107	16.048	1.722	17.770	17.155	1.722	18.877	17.155	1.722	18.877
Agro- Ganadero y Alimentario / StockBreeding and Feeding Products	21	Cereales y sus							180		180	1.337	122	1.459	1.517	122	1.639	1.517	122
	22	Habas de soja /										22		22		22		22	
	23	Frutas										7.234	8.565	15.798	7.234	8.565	15.798	7.234	8.565
	24	Vinos/bebidas							119		119	19.237	4.345	23.582	19.356	4.345	23.701	19.356	4.345
	27	Conservas /										243		243		243		243	
	28	Tabaco/cacao.c							1		1	76	25	101	77	25	102	77	25
	29	Aceites y										114	42	156	114	42	156	114	42
	30	Otros							148		148	40.051	1.628	41.680	40.199	1.628	41.827	40.199	1.628
	33	Pescados										449	399	848	449	399	848	449	399
	37	Plensoy							117	20	137	15.860	1.949	17.809	15.977	1.969	17.946	15.977	1.969
	Total							565	20	585	84.624	17.075	101.699	85.189	17.095	102.284	85.189	17.095	
Otras mercancias / Other goods	19	Maderas y							258	2	260	450	96	546	709	97	806	709	97
	26	Papel y pasta /							8		8	3.730	145	3.875	3.738	145	3.883	3.738	145
	31	Maquinaria,							82	77	159	1.491	998	2.489	1.573	1.075	2.648	1.573	1.075
	34	Resto							623		623	90.005	17.244	107.249	90.628	17.244	107.872	90.628	17.244
	Total							972	79	1.050	95.875	18.462	114.159	96.648	18.561	115.209	96.648	18.561	
Vehículos y elementos de transporte / Vehicles and	32	Vehículos y sus																	
	38	Tara																	
	39	Tara																	
	Total							1.772	1.139	2.911	152.534	121.776	274.310	154.306	123.351	277.657	154.306	123.351	
Total								4.525	1.674	6.199	357.908	163.345	521.253	362.433	165.018	527.451	362.433	165.018	

En este cuadro NO se incluyen los avituallamientos, pesca fresca, tráfico interior, transbordo, tránsito terrestre y control aduanero

	MERCANCIAS /	GRANELS LIQUIDOS			GRANELS SOLIDOS			MERCANCIA GENERAL EN CONTENEDORES			MERCANCIA GENERAL CONVENCIONAL			TOTAL MERCANCIA GENERAL			TOTAL			
		EMBARCADAS /	DESEMBARCAD	TOTAL	EMBARCADAS /	DESEMBARCAD	TOTAL	EMBARCADAS /	DESEMBARCAD	TOTAL	EMBARCADAS /	DESEMBARCAD	TOTAL	EMBARCADAS /	DESEMBARCAD	TOTAL	EMBARCADAS /	DESEMBARCAD	TOTAL	
Energético / Power Products	1																			
	2																			
	3		7.367	7.367																
	4		1.736	1.736																
	6																			
	7			276	276															
	51																			
Total			9.380	9.380								258	427	685	258	427	685	258	9.607	10.065
Siderometalúrgico / Siderurgical and Metallurgical Products	8																			
	10																			
	11																			
	13																			
	36																			
Total												190	132	322	190	132	322	190	322	
Minerales no metálicos / Non-metallic	25																			
	52																			
Total												314	11	325	314	11	325	314	11	325
Abonos / Fertilizers	14																			
	15																			
	16																			
Total																				
Químicos / Chemical	17																			
	Total											54	399	452	54	399	452	54	399	452
Materiales de construcción	5																			
	18																			
	20																			
	Total																			
Agro-Ganadero y Alimentario / StockBreeding and Feeding Products	21																			
	22																			
	23																			
	24																			
	27																			
	28																			
	29																			
	30																			
Total																				
Otras mercancías / Other goods	19																			
	26																			
	31																			
	34																			
Total																				
Vehículos y elementos de transporte / Vehicles and	32																			
	38																			
	39																			
Total																				
Total			9.380	9.380								192	362	554	192	362	554	192	362	554
Total			9.380	9.380								20.053	33.064	53.117	20.245	34.579	54.825	20.245	43.959	64.204

En este cuadro NO se incluyen los avituallamientos, pesca fresca, tráfico interior, transbordo, tránsito terrestre y control aduanero

4.3.7.3 CLASIFICACIÓN DE MERCANCÍAS EN TRÁNSITO SEGÚN SU NATURALEZA

AUTORIDAD PORTUARIA DE SANTA CRUZ DE TENERIFE											EJERCICIO 2018		
		CABOTAJE / DOMESTIC			EXTERIOR / FOREIGN			TOTAL TRÁNSITO / TOTAL TRANSIT					
		MERCANCÍAS /	EMBARCADAS /	DESEMBARCAD	TOTAL	EMBARCADAS /	DESEMBARCAD	TOTAL	EMBARCADAS /	DESEMBARCAD	TOTAL		
Energético / Power Products	1	Petróleo crudo /											
	2	Fuel-oil / Fuel oil	176	176	353				176	176	353		
	3	Gas-oil / Gas oil											
	4	Gasolina / Petrol											
	6	Otros productos	18	18	36	43		43	61	18	79		
	7	Gases											
	12	Carbones y	2	2	5				2	2	5		
	35	Gas natural y											
	51	Biocombustibles											
	Total		197	197	393	43		43	240	197	436		
Siderometalúrgico / Siderurgical and Metallurgic Products	8	Mineral de											
	10	Otros minerales	946	946	1.891				946	946	1.891		
	11	Chatarras de	5.702	5.682	11.384	878	878	1.756	6.580	6.560	13.140		
	13	Productos	934	1.033	1.967	1.903	3.145	5.047	2.837	4.178	7.015		
	36	Otros productos	85	80	165	23	23	46	109	103	211		
	Total		7.667	7.740	15.408	2.804	4.046	6.849	10.471	11.786	22.257		
Minerales no metálicos / Non- metallic	25	Sal común / Salt	208	208	416	105	105	211	313	313	627		
	52	Otros minerales	483	483	966				483	483	966		
	Total		691	691	1.382	105	105	211	797	797	1.593		
Abonos / Fertilizers	14	Fosfatos /											
	15	Potasas / Potash											
	16	Abonos	779	780	1.559	27	27	54	806	807	1.614		
	Total		779	780	1.559	27	27	54	806	807	1.614		
Químicos / Chemical	17	Productos	3.549	3.715	7.263	773	937	1.710	4.322	4.651	8.973		
	Total		3.549	3.715	7.263	773	937	1.710	4.322	4.651	8.973		
Materiales de construcción	5	Asfalto / Asphalt	80	80	161				80	80	161		
	18	Cemento y	493	493	987				493	493	987		
	20	Materiales de	6.688	6.838	13.526	958	982	1.940	7.646	7.820	15.466		
	Total		7.261	7.412	14.673	958	982	1.940	8.220	8.394	16.614		
Agro-Ganadero y Alimentario / Stock Breeding and Feeding Products	21	Cereales y sus	596	602	1.198	809	1.350	2.159	1.405	1.953	3.358		
	22	Habas de soja /				140	140	281	140	140	281		
	23	Frutas, hortalizas	3.042	2.983	6.026	71.030	64.748	135.777	74.072	67.731	141.803		
	24	Vinos, bebidas,	7.237	6.986	14.223	189	227	416	7.426	7.213	14.640		
	27	Conservas /	499	510	1.009	291	194	485	791	703	1.494		
	28	Tabaco, cacao, caf	201	194	396	65	65	130	267	260	526		
	29	Aceites y grasas	167	189	356	125	125	250	292	314	606		
	30	Otros productos	3.603	3.668	7.271	1.394	1.520	2.914	4.997	5.189	10.185		
	33	Pescados	37	39	76	14.530	19.551	34.081	14.567	19.590	34.157		
	37	Pienso y forrajes	4.891	4.779	9.670	207	207	413	5.097	4.985	10.083		
	Total		20.274	19.951	40.226	88.780	88.127	176.907	109.054	108.078	217.133		
Otras mercancías / Other goods	19	Maderas y	2.163	2.163	4.327	132	222	354	2.295	2.386	4.681		
	26	Papel y pasta /	830	887	1.717	649	712	1.361	1.479	1.599	3.078		
	31	Maquinaria,	1.394	1.560	2.954	630	873	1.503	2.024	2.433	4.457		
	34	Resto	12.169	12.541	24.710	1.157	1.362	2.519	13.325	13.904	27.229		
	Total		16.556	17.151	33.708	2.568	3.169	5.737	19.124	20.321	39.445		
Vehículos y elementos de transporte / Vehicles and	32	Vehículos y sus	100	168	268	227	233	461	328	401	729		
	38	Tara	1.552	1.478	3.030				1.552	1.478	3.030		
	39	Tara	12.346	12.676	25.022	98.666	93.583	192.248	111.012	106.258	217.271		
	Total		13.999	14.322	28.321	98.893	93.816	192.709	112.892	108.138	221.030		
Total			70.974	71.960	142.934	194.951	191.209	386.160	265.925	263.170	529.095		

PUERTO DE SANTA CRUZ DE TENERIFE											EJERCICIO 2018		
		CABOTAJE / DOMESTIC			EXTERIOR / FOREIGN			TOTAL TRANSITO / TOTAL TRANSIT					
		EMBARCADAS /	DESEMBARCAD	TOTAL	EMBARCADAS /	DESEMBARCAD	TOTAL	EMBARCADAS /	DESEMBARCAD	TOTAL			
Energético / Power Products	1	Petróleo crudo /											
	2	Fuel-oil / Fuel oil	176	176	353			176	176	353			
	3	Gas-oil / Gas oil											
	4	Gasolina / Petrol											
	6	Otros productos	18	18	36	43		43	61	18	79		
	7	Gases											
	12	Carbones y	2	2	5				2	2	5		
	35	Gas natural y											
51	Biocombustibles												
	Total		197	197	393	43		43	240	197	436		
Siderometalúrgi co / Siderurgical and Metallurgic Products	8	Mineral de											
	10	Otros minerales	324	324	648			324	324	648			
	11	Chatarras de	1.086	1.086	2.171	878	878	1.756	1.963	1.963	3.927		
	13	Productos	770	794	1.564	1.903	3.145	5.047	2.673	3.939	6.611		
	36	Otros productos	85	77	162	23	23	46	109	100	209		
	Total		2.265	2.281	4.546	2.804	4.046	6.849	5.069	6.326	11.395		
Minerales no metálicos / Non- metallic	25	Sal común / Salt	208	208	416	105	105	211	313	313	627		
	52	Otros minerales	483	483	966				483	483	966		
		Total		691	691	1.382	105	105	211	797	797	1.593	
Abonos / Fertilizers	14	Fosfatos /											
	15	Potasas / Potash											
	16	Abonos	779	780	1.559	27	27	54	806	807	1.614		
	Total		779	780	1.559	27	27	54	806	807	1.614		
Químicos / Chemical	17	Productos	2.629	2.722	5.352	773	937	1.710	3.402	3.659	7.061		
		Total		2.629	2.722	5.352	773	937	1.710	3.402	3.659	7.061	
Materiales de construcción	5	Asfalto / Asphalt	23	23	47				23	23	47		
	18	Cemento y	467	467	935				467	467	935		
	20	Materiales de	6.541	6.689	13.229	958	982	1.940	7.499	7.671	15.170		
		Total		7.031	7.179	14.211	958	982	1.940	7.999	8.162	16.151	
Agro-Ganadero y Alimentario / Stock Breeding and Feeding Products	21	Cereales y sus	596	602	1.198	809	1.350	2.159	1.405	1.953	3.358		
	22	Habas de soja /				140	140	281	140	140	281		
	23	Frutas, hortalizas	880	738	1.618	71.030	64.748	135.777	71.909	65.486	137.395		
	24	Vinos, bebidas,	7.223	6.972	14.195	189	227	416	7.412	7.199	14.612		
	27	Conservas /	499	510	1.009	291	194	485	791	703	1.494		
	28	Tabaco, cacao, caf	201	194	396	65	65	130	267	260	526		
	29	Aceites y grasas	155	177	332	125	125	250	280	302	582		
	30	Otros productos	3.576	3.641	7.217	1.394	1.520	2.914	4.970	5.162	10.132		
	33	Pescados	22	22	45	14.530	19.551	34.081	14.552	19.573	34.125		
	37	Pienso y forrajes	4.866	4.732	9.597	207	207	413	5.072	4.938	10.010		
	Total		18.019	17.589	35.608	88.780	88.127	176.907	106.799	105.716	212.515		
Otras mercancías / Other goods	19	Maderas y	2.143	2.143	4.287	132	222	354	2.276	2.366	4.641		
	26	Papel y pasta /	295	283	578	649	672	1.322	944	956	1.899		
	31	Maquinaria,	1.131	1.297	2.428	630	873	1.503	1.761	2.169	3.931		
	34	Resto	9.943	10.161	20.104	1.147	1.353	2.500	11.091	11.514	22.605		
	Total		13.512	13.884	27.397	2.559	3.121	5.679	16.071	17.005	33.076		
Vehículos y elementos de transporte / Vehicles and	32	Vehículos y sus	79	148	227	227	233	461	306	381	687		
	38	Tara	587	523	1.110				587	523	1.110		
	39	Tara	9.903	10.130	20.033	98.660	93.569	192.228	108.563	103.699	212.261		
	Total		10.568	10.801	21.370	98.887	93.802	192.689	109.455	104.603	214.058		
	Total		55.692	56.125	111.818	194.936	191.146	386.082	250.628	247.272	497.900		

La mercancía en tránsito de este cuadro se encuentra incluida como embarcadas y desembarcadas en los siguientes cuadros anteriores (4.3.1/2/3/4, 4.3.7.1 y 4.3.7.2.A/B)

		CABOTAJE / DOMESTIC			EXTERIOR / FOREIGN			TOTAL TRANSITO / TOTAL TRANSIT		
	MERCANCIAS /	EMBARCADAS /	DESEMBARCAD	TOTAL	EMBARCADAS /	DESEMBARCAD	TOTAL	EMBARCADAS /	DESEMBARCAD	TOTAL
Energético / Power Products	1	Petróleo crudo /								
	2	Fuel-oil / Fuel oil								
	3	Gas-oil / Gas oil								
	4	Gasolina / Petrol								
	6	Otros productos								
	7	Gases								
	12	Carbones y								
	35	Gas natural y								
51	Biocombustibles									
Total										
Siderometalúrgico / Siderurgical and Metallurgical Products	8	Mineral de								
	10	Otros minerales	622	622	1.243			622	622	1.243
	11	Chatarras de	4.616	4.597	9.213			4.616	4.597	9.213
	13	Productos	164	239	403			164	239	403
36	Otros productos									
Total		5.402	5.457	10.859			5.402	5.457	10.859	
Minerales no metálicos / Non- metallic	25	Sal común / Salt								
	52	Otros minerales								
Total										
Abonos / Fertilizers	14	Fosfatos /								
	15	Potasas / Potash								
	16	Abonos								
Total										
Químicos / Chemical	17	Productos	916	989	1.904			916	989	1.904
	Total		916	989	1.904			916	989	1.904
Materiales de construcción	5	Asfalto / Asphalt	57	57	114			57	57	114
	18	Cemento y								
	20	Materiales de	80	83	163			80	83	163
Total		137	140	277			137	140	277	
Agro-Ganadero y Alimentario / Stock Breeding and Feeding Products	21	Cereales y sus								
	22	Habas de soja /								
	23	Frutas, hortalizas	2.120	2.120	4.240			2.120	2.120	4.240
	24	Vinos, bebidas,								
	27	Conservas /								
	28	Tabaco, cacao, café								
	29	Aceites y grasas	12	12	24			12	12	24
	30	Otros productos	22	22	44			22	22	44
33	Pescados									
37	Pienso y forrajes	25	47	72			25	47	72	
Total		2.179	2.201	4.380			2.179	2.201	4.380	
Otras mercancías / Other goods	19	Maderas y	20	20	40			20	20	40
	26	Papel y pasta /	535	604	1.139		40	40	535	643
	31	Maquinaria,	250	250	500			250	250	500
	34	Resto	2.121	2.273	4.394	9	9	18	2.130	2.283
Total		2.925	3.147	6.073	9	49	58	2.935	3.196	6.131
Vehículos y elementos de transporte / Vehicles and	32	Vehículos y sus	5	5	10			5	5	10
	38	Tara	315	299	614			315	299	614
	39	Tara	2.399	2.518	4.917	6	14	20	2.406	2.532
Total		2.719	2.821	5.541	6	14	20	2.725	2.836	5.561
Total		14.279	14.756	29.035	15	63	78	14.294	14.819	29.113

La mercancía en tránsito de este cuadro se encuentra incluida como embarcadas y desembarcadas en los siguientes cuadros anteriores (4.3.1/2/3/4, 4.3.7.1 v 4.3.7.2 A/B)

PUERTO DE SAN SEBASTIÁN DE LA GOMERA						EJERCICIO 2018				
		CABOTAJE / DOMESTIC			EXTERIOR / FOREIGN			TOTAL TRÁNSITO / TOTAL TRANSIT		
		EMBARCADAS /	DESEMBARCAD	TOTAL	EMBARCADAS /	DESEMBARCAD	TOTAL	EMBARCADAS /	DESEMBARCAD	TOTAL
Energético / Power Products	1	Petróleo crudo /								
	2	Fuel-oil / Fuel oil								
	3	Gas-oil / Gas oil								
	4	Gasolina / Petrol								
	6	Otros productos								
	7	Gases								
	12	Carbones y								
	35	Gas natural y								
51	Biocombustibles									
Total										
Siderometalúrgi co / Siderurgical and Metallurgic Products	8	Mineral de								
	10	Otros minerales								
	11	Chatarras de								
	13	Productos								
	36	Otros productos		3	3				3	3
Total			3	3				3	3	
Minerales no metálicos / Non- metallic	25	Sal común / Salt								
	52	Otros minerales								
	Total									
Abonos / Fertilizers	14	Fosfatos /								
	15	Potasas / Potash								
	16	Abonos								
	Total									
Químicos / Chemical	17	Productos	4	4	7			4	4	7
	Total		4	4	7			4	4	7
Materiales de construcción	5	Asfalto / Asphalt								
	18	Cemento y	26	26	52			26	26	52
	20	Materiales de	67	67	133			67	67	133
	Total		93	93	185			93	93	185
Agro-Ganadero y Alimentario / Stock Breeding and Feeding Products	21	Cereales y sus								
	22	Habas de soja /								
	23	Frutas, hortalizas	43	62	104			43	62	104
	24	Vinos, bebidas,	14	14	28			14	14	28
	27	Conservas /								
	28	Tabaco, cacao, caf								
	29	Aceites y grasas								
	30	Otros productos	5	5	10			5	5	10
	33	Pescados	15	17	32			15	17	32
37	Pienso y forrajes									
Total		76	97	173			76	97	173	
Otras mercancías / Other goods	19	Maderas y								
	26	Papel y pasta /								
	31	Maquinaria,	13	13	27			13	13	27
	34	Resto	105	107	212			105	107	212
Total		118	120	238			118	120	238	
Vehículos y elementos de transporte / Vehicles and	32	Vehículos y sus	15	15	31			15	15	31
	38	Tara	621	627	1.248			621	627	1.248
	39	Tara	32	28	60			32	28	60
	Total		668	670	1.339			668	670	1.339
Total		960	986	1.946			960	986	1.946	

La mercancía en tránsito de este cuadro se encuentra incluida como embarcadas y desembarcadas en los siguientes cuadros anteriores (4.3.1/2/3/4, 4.3.7.1 y 4.3.7.2.A/B)

PUERTO DE LOS CRISTIANOS - TENERIFE											EJERCICIO 2018		
		CABOTAJE / DOMESTIC			EXTERIOR / FOREIGN			TOTAL TRANSITO / TOTAL TRANSIT					
	MERCANCIAS /	EMBARCADAS /	DESEMBARCAD	TOTAL	EMBARCADAS /	DESEMBARCAD	TOTAL	EMBARCADAS /	DESEMBARCAD	TOTAL			
Energético / Power Products	1	Petróleo crudo /											
	2	Fuel-oil / Fuel oil											
	3	Gas-oil / Gas oil											
	4	Gasolina / Petrol											
	6	Otros productos											
	7	Gases											
	12	Carbones y											
	35	Gas natural y											
	51	Biocombustibles											
	Total												
Siderometalúrgi co / Siderurgical and Metallurgic Products	8	Mineral de											
	10	Otros minerales											
	11	Chatarras de											
	13	Productos											
	36	Otros productos											
	Total												
Minerales no metálicos / Non- metallic	25	Sal común / Salt											
	52	Otros minerales											
	Total												
Abonos / Fertilizers	14	Fosfatos /											
	15	Potasas / Potash											
	16	Abonos											
	Total												
Químicos / Chemical	17	Productos											
	Total												
Materiales de construcción	5	Asfalto / Asphalt											
	18	Cemento y											
	20	Materiales de											
	Total												
Agro-Ganadero y Alimentario / Stock Breeding and Feeding Products	21	Cereales y sus											
	22	Habas de soja /											
	23	Frutas, hortalizas		64	64				64	64			
	24	Vinos, bebidas,											
	27	Conservas /											
	28	Tabaco, cacao, café											
	29	Aceites y grasas											
	30	Otros productos											
	33	Pescados											
	37	Pienso y forrajes											
	Total			64	64				64	64			
Otras mercancías / Other goods	19	Maderas y											
	26	Papel y pasta /											
	31	Maquinaria,											
	34	Resto											
	Total												
Vehículos y elementos de transporte / Vehicles and	32	Vehículos y sus	2		2			2		2			
	38	Tara	30	29	59			30	29	59			
	39	Tara	12		12			12		12			
	Total		43	29	72			43	29	72			
	Total		43	93	136			43	93	136			

La mercancía en tránsito de este cuadro se encuentra incluida como embarcadas y desembarcadas en los siguientes cuadros anteriores (4.3.1/2/3/4, 4.3.7.1 y 4.3.7.2.A/B)

PUERTO DE LA ESTACA - EL HIERRO										EJERCICIO 2018	
		MERCANCIAS /	CABOTAJE / DOMESTIC			EXTERIOR / FOREIGN			TOTAL TRÁNSITO / TOTAL TRANSIT		
			EMBARCADAS /	DESEMBARCAD	TOTAL	EMBARCADAS /	DESEMBARCAD	TOTAL	EMBARCADAS /	DESEMBARCAD	TOTAL
Energético / Power Products	1	Petróleo crudo /									
	2	Fuel-oil / Fuel oil									
	3	Gas-oil / Gas oil									
	4	Gasolina / Petrol									
	6	Otros productos									
	7	Gases									
	12	Carbones y									
	35	Gas natural y									
	51	Biocombustibles									
	Total										
Siderometalúrgi co / Siderurgical and Metallurgic Products	8	Mineral de									
	10	Otros minerales									
	11	Chatarras de									
	13	Productos									
	36	Otros productos									
	Total										
Minerales no metálicos / Non- metallic	25	Sal común / Salt									
	52	Otros minerales									
	Total										
Abonos / Fertilizers	14	Fosfatos /									
	15	Potasas / Potash									
	16	Abonos									
	Total										
Químicos / Chemical	17	Productos									
	Total										
Materiales de construcción	5	Asfalto / Asphalt									
	18	Cemento y									
	20	Materiales de									
	Total										
Agro-Ganadero y Alimentario / StockBreeding and Feeding Products	21	Cereales y sus									
	22	Habas de soja /									
	23	Frutas, hortalizas									
	24	Vinos, bebidas,									
	27	Conservas /									
	28	Tabaco, cacao, caf									
	29	Aceites y grasas									
	30	Otros productos									
	33	Pescados									
	37	Pienso y forrajes									
	Total										
Otras mercancías / Other goods	19	Maderas y									
	26	Papel y pasta /									
	31	Maquinaria,									
	34	Resto									
	Total										
Vehículos y elementos de transporte / Vehicles and	32	Vehículos y sus									
	38	Tara									
	39	Tara									
	Total										
Total											

La mercancía en tránsito de este cuadro se encuentra incluida como embarcadas y desembarcadas en los siguientes cuadros anteriores (4.3.1/2/3/4, 4.3.7.1 y 4.3.7.2.A/B)

4.3.7.4 CLASIFICACIÓN DE MERCANCÍAS EN TRÁNSITO SEGÚN SU NATURALEZA

AUTORIDAD PORTUARIA DE SANTA CRUZ DE TENERIFE				EJERCICIO 2018												EJERCICIO 2019			
Categoría	MERCANCÍAS / GOODS	GRANDES LÍQUIDOS			GRANDES SÓLIDOS			MERCANCÍA GENERAL EN CONTENEDORES			MERCANCÍA GENERAL CONVENCIONAL			TOTAL MERCANCÍA GENERAL			TOTAL TRÁNSITO / TOTAL TRANSIT		
		EMBARCADAS / LOADED	DESEMBARCADAS / UNLOADED	TOTAL	EMBARCADAS / LOADED	DESEMBARCADAS / UNLOADED	TOTAL	EMBARCADAS / LOADED	DESEMBARCADAS / UNLOADED	TOTAL	EMBARCADAS / LOADED	DESEMBARCADAS / UNLOADED	TOTAL	EMBARCADAS / LOADED	DESEMBARCADAS / UNLOADED	TOTAL	EMBARCADAS / LOADED	DESEMBARCADAS / UNLOADED	TOTAL
Energético / Power Products	1 Petróleo crudo / Crude oil																		
	2 Fueloil / Fuel oil																		
	3 Gasoil / Gasoil							176	176	353									
	4 Gasolina / Petrol																		
	6 Otros productos petrolíferos / Other petroleum products							61	18	79									
	7 Gases energéticos del petróleo / Energetic petroleum gases																		
	12 Carbones y coque de petróleo / Steam coal and petroleum coke							2	2	5									
35 Gas natural y otros gases / Natural gas and other gases																			
51 Biocombustibles / Biofuel																			
Total								240	197	436									
Siderometalúrgico / Siderurgical and Metallurgy Products	8 Mineral de hierro / Iron ore																		
	10 Otros minerales y residuos metálicos / Other mineral ores							946	946	1.891									
	11 Chatarra de hierro / Scrap iron							6.580	6.560	13.140									
	13 Productos siderúrgicos / Iron products							2.791	2.884	5.675	46	1.294	1.340	2.837	4.178	7.015	2.837	4.178	7.015
	36 Otros productos metalúrgicos / Other metallurgical products							109	209	209				3	109	103	211	109	103
Total							10.426	10.693	20.934	46	1.297	1.343	10.433	11.386	22.267	10.433	11.386	22.267	
Minerales no metálicos / Non-metallic minerals	25 Sal común / Salt							313	313	627									
	52 Otros minerales no metálicos / Other non-metallic minerals							483	483	966									
Total							797	797	1.593				797	797	1.593	797	797	1.593	
Abonos / Fertilizers	14 Fosfatos / Phosphates																		
	15 Potasa / Potash																		
	16 Abonos naturales y artificiales / Natural and artificial fertilizers							806	807	1.614									
Total							806	807	1.614				806	807	1.614	806	807	1.614	
Químicos / Chemical Products	17 Productos químicos / Chemical products							4.318	4.648	8.966	4	4	7	4.322	4.651	8.973	4.322	4.651	8.973
	Total							4.318	4.648	8.966	4	4	7	4.322	4.651	8.973	4.322	4.651	8.973
Materiales de construcción	5 Adolfo / Asphalt							80	80	161									
	18 Cemento y clínker / Cement and clinker							467	467	933	26	26	52	493	493	987	493	493	987
	20 Materiales de construcción elaborados / Manufactured building materials							7.579	7.707	15.287	67	113	180	7.646	7.820	15.466	7.646	7.820	15.466
Total							8.127	8.255	16.387	93	139	232	8.222	8.343	16.618	8.222	8.343	16.618	
Agro-Ganadero y Alimentario / Stockbreeding and Feeding Products	21 Cereales y sus harinas / Cereals and their flours							1.405	1.411	2.816	541	541	1.082	1.405	1.953	3.358	1.405	1.953	3.358
	22 Habas de soja / Soybean							140	140	281				140	140	281	140	140	281
	23 Frutas, hortalizas y legumbres / Fruits and vegetables							73.764	67.523	141.287	308	208	516	74.072	67.731	141.803	74.072	67.731	141.803
	24 Vinós, bebidas, alcoholes y derivados / Wines, drinks and spirits							7.394	7.199	14.593	32	14	46	7.426	7.213	14.640	7.426	7.213	14.640
	27 Conservas / Tinned food							791	703	1.494				791	703	1.494	791	703	1.494
	28 Tabaco, cacao, café y especias / Tobacco, cocoa, coffee and spices							265	260	524	2		2	267	260	526	267	260	526
	29 Aceites y grasas / Oils and greases							292	314	606				292	314	606	292	314	606
	30 Otros productos alimenticios / Other foods							4.947	5.184	10.131	50	5	55	4.997	5.189	10.186	4.997	5.189	10.186
33 Pescados congelados y refrigerados / Chilled or frozen fish							14.552	19.573	34.125	15	17	32	14.567	19.590	34.157	14.567	19.590	34.157	
37 Piensos forrajes / Animal feed and fodder							5.072	4.960	10.033	25	25	50	5.097	4.985	10.083	5.097	4.985	10.083	
Total							106.622	107.369	216.991	633	610	1.242	107.254	108.078	217.133	107.254	108.078	217.133	
Otras mercancías / Other goods	19 Maderas y corcho / Wood and cork							2.295	2.386	4.681				2,295	2,386	4,681	2,295	2,386	4,681
	26 Papel y pasta / Paper and pulp							1.443	1.675	3.118	36	24	60	1.479	1.699	3.178	1.479	1.699	3.178
	31 Maquinaria, herramientas y repuestos / Machinery, tools and spares							1.936	2.124	4.060	88	308	396	2.024	2.433	4.457	2.024	2.433	4.457
	34 Resto mercancías / Other goods							12.473	13.062	25.535	853	842	1.694	13.325	13.903	27.229	13.325	13.903	27.229
Total							16.147	19.147	35.299	977	1.174	2.151	19.131	19.131	39.445	19.131	19.131	39.445	
Vehículos y elementos de transporte / Vehicles and transport elements	32 Vehículos y sus partes / Vehicles and parts							311	349	660				311	349	660	311	349	660
	38 Tarifa equipamiento (Ro-Ro) / Ro-Ro traffic fare weights													1.552	1.478	3.030	1,552	1,478	3,030
	39 Tarifa contenedores / Containers fare							1.110,12	106,258	217,271				1.110,12	106,258	217,271	1,110,12	106,258	217,271
Total							1.111,321	106,608	217,931	1,569	1,478	3,099	1,111,321	106,608	217,931	1,111,321	106,608	217,931	
Total							262.805	258.216	521.021	3.121	4.953	8.074	265.925	263.170	529.095	265.925	263.170	529.095	

PUERTO DE SANTA CRUZ DE TENERIFE			PERIODO 2018																		PERIODO 2019						
	MERCANCIAS / GOODS	GRANDES LIQUIDOS						GRANDES SOLIDOS						MERCANCIA GENERAL EN CONTENEDORES			MERCANCIA GENERAL CONVENCIONAL			TOTAL MERCANCIA GENERAL			TOTAL TRANSITO / TOTAL TRANSIT				
		TOTAL		EMBARCADAS / LOADED		DESEMBARCADAS / UNLOADED		TOTAL		EMBARCADAS / LOADED		DESEMBARCADAS / UNLOADED		TOTAL			TOTAL			TOTAL							
Energético / Power Products	1	Petróleo crudo / Crude oil																									
	2	Fueloil / Fuel oil																									
	3	Gasoil / Gasoil																									
	4	Gasolina / Petrol																									
	6	Otros productos petrolíferos / Other petroleum products																									
	7	Gases energéticos del petróleo / Energetic petroleum gases																									
	12	Carbones y coque de petróleo / Steam coal and petroleum coke																									
35	Oxígeno natural y otros gases / Natural gas and other gases																										
51	Biocombustibles / Biofuel																										
	Total																										
Siderometalúrgico / Siderurgical and Metallurgy Products	8	Mineral de hierro / Iron ore																									
	10	Otros minerales y residuos metálicos / Other mineral ores																									
	11	Chatarras de hierro / Scrap iron																									
	13	Productos siderúrgicos / Iron products																									
	36	Otros productos metalúrgicos / Other metallurgical products																									
	Total																										
Minerales no metálicos / Non-metallic minerals	25	Sal común / Salt																									
	52	Otros minerales no metálicos / Other non-metallic minerals																									
	Total																										
Abonos / Fertilizers	14	Fosfatos / Phosphates																									
	15	Potasas / Potash																									
	16	Abonos naturales y artificiales / Natural and artificial fertilizers																									
	Total																										
Químicos / Chemical Products	17	Productos químicos / Chemical products																									
	Total																										
Materiales de construcción	5	Asfalto / Asphalt																									
	18	Cemento y clínker / Cement and clinker																									
	20	Materiales de construcción elaborados / Manufactured building materials																									
	Total																										
Agro-Ganadero y Alimentario / Stockbreeding and Feeding Products	21	Cereales y sus harinas / Cereals and their flours																									
	22	Habas de soja / Soybean																									
	23	Frutas, hortalizas y legumbres / Fruits and vegetables																									
	24	Vinos, bebidas, alcoholes y derivados / Wines, drinks and spirits																									
	27	Conservas / Tinned food																									
	28	Tabaco, cacao, café y especias / Tobacco, cocoa, coffee and spices																									
	29	Aceites y grasas / Oils and greases																									
	30	Otros productos alimenticios / Other foods																									
33	Pescados congelados y refrigerados / Chilled or frozen fish																										
37	Pleno y forrajes / Animal feed and fodder																										
	Total																										
Otras mercancías / Other goods	19	Maderas y corcho / Wood and cork																									
	26	Papel y pasta / Paper and pulp																									
	31	Máquina, herramientas y repuestos / Machinery, tools and spares																									
	34	Resto mercancías / Other goods																									
	Total																										
Vehículos y elementos de transporte / Vehicles and transport elements	32	Vehículos y sus partes / Vehicles and parts																									
	38	Tar y equipamiento (Ro-Ro) / Ro-Ro traffic tarr weights																									
	39	Tar contenedores / Containers tarr																									
	Total																										
Total																											

PUERTO DE SANTA CRUZ DE LA PALMA			EJERCICIO 2018																		EJERCICIO 2019		
	MERCANCIAS / GOODS	GRANDES LIQUIDOS			GRANDES SOLIDOS			MERCANCIA GENERAL EN CONTENEDORES			MERCANCIA GENERAL CONVENCIONAL			TOTAL MERCANCIA GENERAL			TOTAL TRANSITO / TOTAL TRANSIT						
		EMBARCADAS / LOADED	DESEMBARCADAS / UNLOADED	TOTAL	EMBARCADAS / LOADED	DESEMBARCADAS / UNLOADED	TOTAL	EMBARCADAS / LOADED	DESEMBARCADAS / UNLOADED	TOTAL	EMBARCADAS / LOADED	DESEMBARCADAS / UNLOADED	TOTAL	EMBARCADAS / LOADED	DESEMBARCADAS / UNLOADED	TOTAL	EMBARCADAS / LOADED	DESEMBARCADAS / UNLOADED	TOTAL				
Energético / Power Products	1																						
	2																						
	3																						
	4																						
	6																						
	7																						
	12																						
35																							
51																							
Total																							
Siderometalúrgico / Siderurgical and Metallurgy Products	8																						
	10																						
	11									622	622	1.243											
	13									4.616	4.597	9.213											
36									164	239	403												
Total																							
Minerales no metálicos / Non-metallic minerals	25																						
	52																						
Abonos / Fertilizers	14																						
	15																						
	16																						
Total																							
Químicos / Chemical Products	17																						
	Total																						
Materiales de construcción	5																						
	18																						
	20																						
Total																							
Agro-Ganadero y Alimentario / Stockbreeding and Feeding Products	21																						
	22																						
	23																						
	24																						
	27																						
	28																						
	29																						
30																							
33																							
37																							
Total																							
Otras mercancías / Other goods	19																						
	26																						
	31																						
	34																						
Total																							
Vehículos y elementos de transporte / Vehicles and transport elements	32																						
	38																						
	39																						
Total																							
Total																							

PUERTO DE SAN SEBASTIÁN DE LA GOMERA			EJERCICIO 2018																		EJERCICIO 2019		
	MERCANCIAS / GOODS	GRANDES LIQUIDOS			GRANDES SOLIDOS			MERCANCIA GENERAL EN CONTENEDORES			MERCANCIA GENERAL			TOTAL MERCANCIA GENERAL			TOTAL TRANSITO / TOTAL TRANSIT						
		EMBARCADAS / LOADED	DESEMBARCADAS / UNLOADED	TOTAL	EMBARCADAS / LOADED	DESEMBARCADAS / UNLOADED	TOTAL	EMBARCADAS / LOADED	DESEMBARCADAS / UNLOADED	TOTAL	EMBARCADAS / LOADED	DESEMBARCADAS / UNLOADED	TOTAL	EMBARCADAS / LOADED	DESEMBARCADAS / UNLOADED	TOTAL	EMBARCADAS / LOADED	DESEMBARCADAS / UNLOADED	TOTAL				
Energético / Power Products	1																						
	2																						
	3																						
	4																						
	6																						
	7																						
	12																						
	35																						
51																							
Total																							
Siderometalúrgico / Siderurgical and Metallurgy Products	8																						
	10																						
	11																						
	13																						
	36																						
Total																							
Minerales no metálicos / Non-metallic minerals	25																						
	52																						
Abonos / Fertilizers	14																						
	15																						
	16																						
Total																							
Químicos / Chemical Products	17																						
Total																							
Materiales de construcción	5																						
	18																						
	20																						
Total																							
Agro-Ganadero y Alimentario / Stockbreeding and Feeding Products	21																						
	22																						
	23																						
	24																						
	27																						
	28																						
	29																						
	30																						
33																							
37																							
Total																							
Otras mercancías / Other goods	19																						
	26																						
	31																						
	34																						
Total																							
Vehículos y elementos de transporte / Vehicles and transport elements	32																						
	38																						
	39																						
Total																							
Total																							
Total																							

PUERTO DE LOS ARBOZANOS - TENERIFE			EJERCICIO 2018																		EJERCICIO 2019		
	MERCANCIAS / GOODS	GRANELES LIQUIDOS			GRANELES SOLIDOS			MERCANCIA GENERAL EN CONTENEDORES			MERCANCIA GENERAL			TOTAL MERCANCIA GENERAL			TOTAL TRANSITO / TOTAL TRANSIT						
		EMBARCADAS / LOADED	DESEMBARCADAS / UNLOADED	TOTAL	EMBARCADAS / LOADED	DESEMBARCADAS / UNLOADED	TOTAL	EMBARCADAS / LOADED	DESEMBARCADAS / UNLOADED	TOTAL	EMBARCADAS / LOADED	DESEMBARCADAS / UNLOADED	TOTAL	EMBARCADAS / LOADED	DESEMBARCADAS / UNLOADED	TOTAL	EMBARCADAS / LOADED	DESEMBARCADAS / UNLOADED	TOTAL				
Energético / Power Products	1	Petróleo crudo / Crude oil																					
	2	Fueloil / Fuel oil																					
	3	Gasoil / Gasoil																					
	4	Gasolina / Petrol																					
	6	Otros productos petrolíferos / Other petroleum products																					
	7	Gases energéticos del petróleo / Energetic petroleum gases																					
	12	Carbones y coque de petróleo / Steam coal and petroleum coke																					
	35	Gas natural y otros gases / Natural gas and other gases																					
51	Biocombustibles / Biofuel																						
	Total																						
Siderometalúrgico / Siderurgical and Metallurgy Products	8	Mineral de hierro / Iron ore																					
	10	Otros minerales y residuos metálicos / Other mineral ores																					
	11	Chatarras de hierro / Scrap iron																					
	13	Productos siderúrgicos / Iron products																					
	36	Otros productos metalúrgicos / Other metallurgic products																					
	Total																						
Minerales no metálicos / Non-metallic minerals	25	Sal común / Salt																					
	52	Otros minerales no metálicos / Other non-metallic minerals																					
	Total																						
Abonos / Fertilizers	14	Fosfatos / Phosphates																					
	15	Potasa / Potash																					
	16	Abonos naturales y artificiales / Natural and artificial fertilizers																					
	Total																						
Químicos / Chemical Products	17	Productos químicos / Chemical products																					
	Total																						
Materiales de construcción	5	Asfalto / Asphalt																					
	18	Cemento y clínker / Cement and clinker																					
	20	Materiales de construcción elaborados / Manufactured building materials																					
	Total																						
Agro-Ganadero y Alimentario / Stockbreeding and Feeding Products	21	Cereales y sus harinas / Cereals and their flours																					
	22	Habas de soja / Soybean																					
	23	Frutas, hortalizas y legumbres / Fruits and vegetables											64	64	64	64	64	64	64	64			
	24	Vinos, bebidas, alcoholes y derivados / Wines, drinks and spirits																					
	27	Conservas / Tinned food																					
	28	Tabaco, cacao, café y especias / Tobacco, cocoa, coffee and spices																					
	29	Aceites y grasas / Oils and greases																					
	30	Otros productos alimenticios / Other foods																					
33	Pescados congelados y refrigerados / Chilled or frozen fish																						
37	Pleno y forrajes / Animal feed and fodder																						
	Total											64	64	64	64	64	64	64	64				
Otras mercancías / Other goods	19	Maderas y corcho / Wood and cork																					
	26	Papel y pasta / Paper and pulp																					
	31	Mquinaria, herramientas y repuestos / Machinery, tools and spares																					
	34	Resto mercancías / Other goods																					
	Total																						
Vehículos y elementos de transporte / Vehicles and transport elements	32	Vehículos y sus piezas / Vehicles and parts										2	2	2	2	2	2	2	2				
	38	Tara equipamiento (Ro-Ro) / Ro-Ro traffic tare weights										30	29	59	30	29	59	30	29				
	39	Tara contenedores / Containers tare										12		12	12	12	12	12	12				
	Total										12	31	49	60	43	49	72	43	49				
Total											12	31	93	124	43	93	136	43	93				

PUERTO DE LA STAVIA - EL PIERO			EJERCICIO 2018																		EJERCICIO 2019		
	MERCANCIAS / GOODS	GRANDES LIQUIDOS			GRANDES SOLIDOS			MERCANCIA GENERAL EN CONTENEDORES			MERCANCIA GENERAL CONVENCIONAL			TOTAL MERCANCIA GENERAL			TOTAL TRANSITO / TOTAL TRANSIT						
		EMBARCADAS / LOADED	DESEMBARCADAS / UNLOADED	TOTAL	EMBARCADAS / LOADED	DESEMBARCADAS / UNLOADED	TOTAL	EMBARCADAS / LOADED	DESEMBARCADAS / UNLOADED	TOTAL	EMBARCADAS / LOADED	DESEMBARCADAS / UNLOADED	TOTAL	EMBARCADAS / LOADED	DESEMBARCADAS / UNLOADED	TOTAL	EMBARCADAS / LOADED	DESEMBARCADAS / UNLOADED	TOTAL				
Energético / Power Products	1																						
	2																						
	3																						
	4																						
	6																						
	7																						
	12																						
35																							
51																							
Total																							
Siderometalúrgico / Siderurgical and Metallurgy Products	8																						
	10																						
	11																						
	13																						
	36																						
Total																							
Minerales no metálicos / Non-metallic minerals	25																						
	52																						
Abonos / Fertilizers	14																						
	15																						
	16																						
Total																							
Químicos / Chemical Products	17																						
Materiales de construcción	5																						
	18																						
	20																						
Total																							
Agro-Ganadero y Alimentario / Stockbreeding and Feeding Products	21																						
	22																						
	23																						
	24																						
	27																						
	28																						
	29																						
30																							
33																							
37																							
Total																							
Otras mercancías / Other goods	19																						
	26																						
	31																						
	34																						
Total																							
Vehículos y elementos de transporte / Vehicles and transport elements	32																						
	38																						
	39																						
Total																							
Total																							

4.4 TRÁFICO INTERIOR, TONELADAS / LOCAL TRAFFIC , TONS

AUTORIDAD PORTUARIA DE SANTA CRUZ DE TENERIFE		EJERCICIO 2018		
MERCANCIAS / GOODS		EMBARCADAS /	DESEMBARCAD	TOTAL
Graneles líquidos / Liquid bulks	Petróleo crudo			
	Fuel-Oil			
	Gas-Oil			
	Gasolina y			
	Otros			
	Gases			
	Gas Natural			
	Asfalto			
	Coque de			
	Lubricantes			
	Biocombustibles			
	Otros graneles			
Graneles sólidos por instalac. especial / Dry bulks by special installation	Abonos			
	Cementos y			
	Chatarras de			
	Otros Minerales			
	Cereales			
	Harinas			
	Piensos y			
	Sal			
Otros graneles				
Graneles sólidos sin instalac. especial / Dry bulks without special installation	Cementos y			
	Chatarras de			
	Otros Minerales			
	Cereales			
	Harinas			
	Abonos			
	Piensos y			
	Sal			
Otros graneles				
Mercancia general / General cargo	Productos			
	Productos			
	Plantas y flores			
	Hortalizas y			
	Frutas			
	Cereales			
	Harinas			
	Piensos y	496	2	499
	Aceites			
	Conservas			
	Azúcares y			
	Preparados de			
	Conservas			
	Otras			
	Bebidas			
	Tabaco			
	Otros Minerales			
	Lubricantes			
	Productos			
	Abonos			
	Detergentes			
	Materias			
	Madera			
	Productos papel			
	Manufacturas de			
	Productos			
	Productos de			
	Fundición de			
	Manufacturas de			
	Manufacturas de			
	Máquinas y sus			
	Máquinas			
	Vehículos			
Muebles				
Mercancías en				
	496	2	499	
Total	496	2	499	

PUERTO DE SANTA CRUZ DE TENERIFE		EJERCICIO 2018		
MERCANCIAS / GOODS		EMBARCADAS /	DESEMBARCAD	TOTAL
Graneles líquidos / Liquid bulks	Petróleo crudo			
	Fuel-Oil			
	Gas-Oil			
	Gasolina y			
	Otros			
	Gases			
	Gas Natural			
	Asfalto			
	Coque de			
	Lubricantes			
	Biocombustibles			
	Otros graneles			
Graneles sólidos por instalac. especial / Dry bulks by special installation	Abonos			
	Cementos y			
	Chatarras de			
	Otros Minerales			
	Cereales			
	Harinas			
	Piensos y			
	Sal			
Otros graneles				
Graneles sólidos sin instalac. especial / Dry bulks without special installation	Cementos y			
	Chatarras de			
	Otros Minerales			
	Cereales			
	Harinas			
	Abonos			
	Piensos y			
	Sal			
Otros graneles				
Mercancia general / General cargo	Productos			
	Productos			
	Plantas y flores			
	Hortalizas y			
	Frutas			
	Cereales			
	Harinas			
	Piensos y			
	Aceites			
	Conservas			
	Azúcares y			
	Preparados de			
	Conservas			
	Otras			
	Bebidas			
	Tabaco			
	Otros Minerales			
	Lubricantes			
	Productos			
	Abonos			
	Detergentes			
	Materias			
	Madera			
	Productos papel			
	Manufacturas de			
	Productos			
	Productos de			
	Fundición de			
	Manufacturas de			
	Manufacturas de			
	Máquinas y sus			
	Máquinas			
	Vehículos			
Muebles				
Mercancías en				
Total				

PUERTO DE SANTA CRUZ DE LA PALMA		EJERCICIO 2018		
MERCANCIAS / GOODS		EMBARCADAS	DESEMBARCA	TOTAL
Graneles líquidos / Liquid bulks	Petróleo crudo			
	Fuel-Oil			
	Gas-Oil			
	Gasolina y			
	OTROS			
	Gases			
	Gas Natural			
	Asfalto			
	Coque de			
	Lubricantes			
Graneles sólidos por instalac. especial / Dry bulks by special installation	Biocombustibl			
	OTROS graneles			
	Abonos			
	Cementos y			
	Chatarras de			
	OTROS			
	Cereales			
Graneles sólidos sin instalac. especial / Dry bulks without special installation	Harinas			
	Piensos y			
	Sal			
	OTROS graneles			
	Cementos y			
	Chatarras de			
	OTROS			
Mercancía general / General cargo	Cereales			
	Harinas			
	Abonos			
	Piensos y			
	Sal			
	OTROS graneles			
	Productos			
	Plantas y flores			
	Hortalizar y			
	Frutas			
	Cereales			
	Harinas			
	Piensos y			
	Aceites			
	Conservas			
	Azúcares y			
	Preparados de			
	Conservas			
	OTROS			
	Bebidas			
	Tabaco			
	OTROS			
	Lubricantes			
	Productos			
	Abonos			
	Detergentes			
	Materias			
	Madera			
	Productos			
	Manufacturas			
	Productos			
	Productos de			
	Fundición de			
Manufacturas				
Manufacturas				
Máquinas y sus				
Máquinas				
Vehículos				
Muebles				
Mercancías en				
Total				

PUERTO DE SAN SEBASTIÁN DE LA GOMERA		EJERCICIO 2018		
MERCANCIAS / GOODS		EMBARCADAS	DESEMBARCA	TOTAL
Graneles líquidos / Liquid bulks	Petróleo crudo			
	Fuel-Oil			
	Gas-Oil			
	Gasolina y			
	OTROS			
	Gases			
	Gas Natural			
	Asfalto			
	Coque de			
	Lubricantes			
Graneles sólidos por instalac. especial / Dry bulks by special installation	Biocombustibl			
	OTROS graneles			
	Abonos			
	Cementos y			
	Chatarras de			
	OTROS			
	Cereales			
Graneles sólidos sin instalac. especial / Dry bulks without special installation	Harinas			
	Piensos y			
	Sal			
	OTROS graneles			
	Cementos y			
	Chatarras de			
	OTROS			
Mercancía general / General cargo	Cereales			
	Harinas			
	Abonos			
	Piensos y			
	Sal			
	OTROS graneles			
	Productos			
	Plantas y flores			
	Hortalizar y			
	Frutas			
	Cereales			
	Harinas			
	Piensos y			
	Aceites			
	Conservas			
	Azúcares y			
	Preparados de			
	Conservas			
	OTROS			
	Bebidas			
	Tabaco			
	OTROS			
	Lubricantes			
	Productos			
	Abonos			
	Detergentes			
	Materias			
	Madera			
	Productos			
	Manufacturas			
	Productos			
	Productos de			
	Fundición de			
Manufacturas				
Manufacturas				
Máquinas y sus				
Máquinas				
Vehículos				
Muebles				
Mercancías en				
Total				

PUERTO DE LOS CRISTIANOS - TENERIFE		EJERCICIO 2018		
MERCANCIAS / GOODS	EMBARCADAS	DESEMBARCA	TOTAL	
Graneles líquidos / Liquid bulks	Petróleo crudo			
	Fuel-Oil			
	Gas-Oil			
	Gasolina y			
	Otros			
	Gases			
	Gas Natural			
	Asfalto			
	Coque de			
	Lubricantes			
	Biocombustibl			
	Otros graneles			
Graneles sólidos por instalac. especial / Dry bulks by special installation	Abonos			
	Cementos y			
	Chatarras de			
	Otros			
	Cereales			
	Harinas			
	Piensos y			
	Sal			
Otros graneles				
Graneles sólidos sin instalac. especial / Dry bulks without special installation	Cementos y			
	Chatarras de			
	Otros			
	Cereales			
	Harinas			
	Abonos			
	Piensos y			
	Sal			
Otros graneles				
Mercancía general / General cargo	Productos			
	Productos			
	Plantas y flores			
	Hortalizar y			
	Frutas			
	Cereales			
	Harinas			
	Piensos y	496	2	499
	Aceites			
	Conservas			
	Azúcares y			
	Preparados de			
	Conservas			
	Otras			
	Bebidas			
	Tabaco			
	Otros			
	Lubricantes			
	Productos			
	Abonos			
	Detergentes			
	Materias			
	Madera			
	Productos			
	Manufacturas			
	Productos			
	Productos de			
	Fundición de			
Manufacturas				
Manufacturas				
Máquinas y sus				
Máquinas				
Vehículos				
Muebles				
Mercancías en				
	496	2	499	
Total	496	2	499	

PUERTO DE LA ESTACA - EL HIERRO		EJERCICIO 2018		
MERCANCIAS / GOODS	EMBARCADAS	DESEMBARCA	TOTAL	
Graneles líquidos / Liquid bulks	Petróleo crudo			
	Fuel-Oil			
	Gas-Oil			
	Gasolina y			
	Otros			
	Gases			
	Gas Natural			
	Asfalto			
	Coque de			
	Lubricantes			
	Biocombustibl			
	Otros graneles			
Graneles sólidos por instalac. especial / Dry bulks by special installation	Abonos			
	Cementos y			
	Chatarras de			
	Otros			
	Cereales			
	Harinas			
	Piensos y			
	Sal			
Otros graneles				
Graneles sólidos sin instalac. especial / Dry bulks without special installation	Cementos y			
	Chatarras de			
	Otros			
	Cereales			
	Harinas			
	Abonos			
	Piensos y			
	Sal			
Otros graneles				
Mercancía general / General cargo	Productos			
	Productos			
	Plantas y flores			
	Hortalizar y			
	Frutas			
	Cereales			
	Harinas			
	Piensos y			
	Aceites			
	Conservas			
	Azúcares y			
	Preparados de			
	Conservas			
	Otras			
	Bebidas			
	Tabaco			
	Otros			
	Lubricantes			
	Productos			
	Abonos			
	Detergentes			
	Materias			
	Madera			
	Productos			
	Manufacturas			
	Productos			
	Productos de			
	Fundición de			
Manufacturas				
Manufacturas				
Máquinas y sus				
Máquinas				
Vehículos				
Muebles				
Mercancías en				
Total				

4.5 AVITUALLAMIENTOS / SUPPLIES

AUTORIDAD PORTUARIA DE SANTA CRUZ DE TENERIFE	EJERCICIO 2018
AVITUALLAMIENTO / SUPPLIES	TONELADAS / TONS
Combustibles líquidos / Liquid fuels	562.603
Agua / Water	122.984
Total	685.587

PUERTO DE SANTA CRUZ DE TENERIFE	EJERCICIO 2018
AVITUALLAMIENTO / SUPPLIES	TONELADAS / TONS
Combustibles líquidos / Liquid fuels	530.870
Agua / Water	93.196
Total	624.066

PUERTO DE SANTA CRUZ DE LA PALMA	EJERCICIO 2018
AVITUALLAMIENTO / SUPPLIES	TONELADAS / TONS
Combustibles líquidos / Liquid fuels	
Agua / Water	18.827
Total	18.827

PUERTO DE SAN SEBASTIÁN DE LA GOMERA	EJERCICIO 2018
AVITUALLAMIENTO / SUPPLIES	TONELADAS / TONS
Combustibles líquidos / Liquid fuels	
Agua / Water	7.773
Total	7.773

PUERTO DE LOS CRISTIANOS - TENERIFE	EJERCICIO 2018
AVITUALLAMIENTO / SUPPLIES	TONELADAS / TONS
Combustibles líquidos / Liquid fuels	31.733
Agua / Water	1.573
Total	33.306

PUERTO DE LA ESTACA - EL HIERRO	EJERCICIO 2018
AVITUALLAMIENTO / SUPPLIES	TONELADAS / TONS
Combustibles líquidos / Liquid fuels	
Agua / Water	1.615
Total	1.615

4.6 PESCA CAPTURADA

AUTORIDAD PORTUARIA DE SANTA CRUZ DE TENERIFE		EJERCICIO 2018		
	TIPOS / TYPES	PESO (kg) /	VALOR EN 1*	
MOLUSCOS / MOLLUSKS	ALMEJA	594	6.534	
	CALAMAR O	1.673	5.020	
	CALAMAR	13	38	
	CHOCO/SEPIA	2.678	8.034	
	CHOCO/CHOC	38	115	
	GAMBA	7.971	28.743	
	LAPA	10	50	
	LAPA DE PIE	470	2.350	
	LAPA BLANCA	293	1.463	
	LAPA NEGRA	1.179	5.893	
	LUNA DE LA	4	14	
	MEJILLON	1.636	17.178	
	OSTRA	148	1.554	
	POTA	4.961	6.896	
	POTA DE LEY	105	145	
	POTA	366	508	
	POTAS O	61	85	
	PULPO	3.363	4.675	
	PULPOS	352	489	
		Total	25.915	89.784
CRUSTÁCEOS / CRUSTACEANS	CAMARON	570	2.055	
	CAMARON	9	32	
	CAMARON	2.477	8.933	
	CANGREJO	22	81	
	CANGREJO REY	10	36	
	CANGREJOS	8	29	
	CENTOLLA DE	2	5	
	CENTOLLA O	2	7	
	GAMBA	49	294	
	GAMBA	882	5.292	
	JAIBA DE ROCA	56	202	
	LANGOSTINO	16	58	
	PEJE SABLE	811	1.462	
		Total	4.914	18.486

PECE+A5+A42:D1+A42:D132	ABADE O ABAE	8.681	24.134
	ABADEJO	8	22
	AGUJA	26	53
	AGUJA	44.240	122.986
	ALFONSINOS	28	50
	ANTONIO	4.845	5.095
	ARENQUE	100	60
	ARENQUE -	3.086	1.854
	ATUN ROJO	244.932	171.452
	ATUNES	9.212	4.606
	BACALAO	1.567	2.825
	BARRIOTE -	381.275	362.211
	BERTORELLA	325	649
	BESUGO	776	1.008
	BESUGUJO /	766	995
	BOCANEGRA	13.894	25.052
	BOCINEGRO	967	2.128
	BOGA	55	33
	BONITO SIERRA	2.092	837
	BOQUERONO	4.095	8.190
	BRECA	2.122	3.188
	BRECA	342	475
	BROTA/AGRIO	7.922	17.428
	BROTOLAS	13	28
	BURRO DE LEY /	9.957	10.472
	BURRO	540	568
	CABALLA	44.767	26.905
	CABRILLA	2.243	4.934
	CABRILLA	4.416	9.716
	CALE	3.570	4.998
	CANDIL	1.821	3.282
	CANTARERO	1.116	2.012
	CATALUFA O	868	913
CAZON	793	515	
CAZON /	42	27	
CHACARONA	739	1.332	
CHERNE	26.211	78.633	
CHERNE	7.886	23.659	
CHERNE	6.320	18.959	
CHICHARRO	113.933	74.056	
CHIVATO DE	1.243	2.242	
CHOPA/NEGRO	12.990	13.662	
CHOPON O	396	416	
COLIN DE	5	13	
COMUELO	1.151	1.210	
CONGRIO	25.906	38.859	
CORVINA	1.048	1.102	
DENTONES	5	10	
DORADA	381.971	688.709	
DORADO	1.590	1.672	
ESCATOFAGO	24	43	
ESCOLAR	35	37	
ESCOLAR	2.799	2.944	
ESCORPORA	5	8	
ESPETON BOCA	5.408	5.688	
ESPETONES	251	264	
ESTORNINO	175.977	105.764	
ESTORNINO O	7.075	4.252	
FALSO	5.605	15.583	
FULA BLANCA	76	80	
FULA	83.113	149.856	
FULA O FULA	416	438	
GALANA /	2.046	3.074	
GALLINETA	25	38	
GALLO	73	77	
GALLO	7.953	8.365	
GALLO DEL	4	8	
GALLO PLATUJA	1.418	1.492	
GATA	2	1	
HALIBUT	696	2.088	
HERRERA	86	90	
JUREL	4.449	5.784	
JUREL - JUREL	3.733	4.852	
JUREL	45	59	
JURELES O	997	1.296	
LENGUADO	0	1	
LENGUADO	4.572	13.716	
LENGUADOS	36	108	
LIJA ASPERA	17	17	
LIIRIO	35	52	
LUSTADO I	1.757.761	703.104	
LUBINAS	95.383	206.373	
MACHO DE	3.110	4.322	
MARAGOTA	166	299	
MARRAJO	1.323	795	
MEDREGAL	30	41	
MEDREGAL	329	461	
MEDREGAL DE	10	14	
MEDREGAL	760	1.064	
MELVA	43	26	
MELVAS	940	565	

PECES / FISH	MERLUZA	16.476	45.804
	MERLUZAS O	3.376	9.385
	MERO / MERO	5.291	21.163
	MOJARRA	66	119
	MOJARRA	234	468
	MORA	6.023	6.334
	MORENA DE	35	49
	MORENA DE LA	833	1.158
	MORENA	535	739
	MORENA	6.132	8.523
	MORENA	7.551	10.495
	MORENA	2.114	2.939
	MORENA	272	378
	MORRUJA /	285	429
	MUSTELA O	19	42
	OBISPO O	570	1.028
	PALOMETA	680	953
	PALOMETA	46	65
	PALOMETA	8.055	11.277
	PAMPANO	13.158	21.052
	PAPUDA/MOR	2.130	2.961
	PARGO	3.286	4.937
	PATUDO (1.669.766	834.883
	PEJEPERRO	811	1.621
	PEJERREY	46	97
	PETO	6.836	12.326
	PEZ DE SAN	54	57
	QUELVE	455	273
	RABIL (20.227	12.136
	RAPE BLANCO	159	287
	RAPES	1.391	2.508
	RASCACIO/RAS	627	1.130
	RODABALLO	22	40
ROMERO DE	3	5	
RONCADOR/IR	286	329	
SABLE	426	769	
SALEMA /	13.403	14.097	
SALMON	23	41	
SALMON	13.853	24.977	
SALMONES DEL	7	21	
SALMONETE DE	82	228	
SALMONETE DE	326	905	
SAMA DE LEY -	11.281	22.562	
SAMA	9.435	18.870	
SARDINA	7.745	5.421	
SARDINA DE	27.446	19.212	
SARGO	2.756	4.142	
SARGO BRIAO -	2.203	3.310	
SARGOS	3	5	
SEPIA / SEIFIO -	3.602	7.205	
SERRANO	6	13	
SERRANO	14	26	
SOBACO LIJA	195	117	
SOLDADO	90	251	
TABAGA/LISA -	691	961	
TINTORERA	12.262	7.370	
VERRUGATO	3	3	
VERRUGATO	93	98	
VEJIA	45	68	
VEJIA - VEJIA	21.197	38.220	
VEJIA	219	394	
	Total Peces	5.454.976	4.192.651
	TOTAL PESCA CAPTURADA / TOTAL FISH CAPTURES	5.485.807	4.300.921

PUERTO DE SANTA CRUZ DE TENERIFE		EJERCICIO 2018		
	TIPOS / TYPES	PESO (kg) /	VALOR EN 1*	
MOLUSCOS / MOLLUSKS	ALMEJA	462	5.082	
	CALAMAR O	1.673	5.020	
	CHOCO/SEPIA	2.678	8.034	
	GAMBA	48	175	
	LAPA BLANCA	58	290	
	LAPA DE PIE	410	2.050	
	LAPA NEGRA	38	190	
	MEJILLON	1.636	17.178	
	OSTRA	148	1.554	
	POTA	4.961	6.896	
	POTA	366	508	
	PULPO	2.377	3.304	
	Total	14.855	50.281	
	CRUSTÁCEOS / CRUSTACEANS	CAMARON	9	32
		CAMARON	2.450	8.834
GAMBA		49	294	
LANGOSTINO		16	58	
PEJE SABLE		811	1.462	
Total	3.335	10.680		

PECES / FISH	ABADE O ABAE	7.410	20.600
	AGUJA	26	53
	AGUJA	44.240	122.986
	Antonito	4.845	5.095
	ARENQUE -	2.888	1.735
	ATUN ROJO	94.649	66.254
	BACALAO	1.567	2.825
	BARRIOTE -	197.758	187.870
	BERTORELLA	325	649
	BESUGO	776	1.008
	BESUGUITO /	534	694
	BOCANEGRA	13.891	25.045
	BOCINEGRO	311	684
	Boga	55	33
	Bonitosierra	1.776	710
	BOQUERON O	4.095	8.190
	BRECA	1.852	2.783
	BRECA	342	475
	BROTA/AGRIO	5.535	12.176
	BURRO DE LEY	9.952	10.467
	BURRO	12	12
	CABALLA	5.263	3.163
	CABRILLA	4.077	8.969
	CALE	3.570	4.998
	CANDIL	1.815	3.273
	CANTARERO	1.116	2.012
	CATALUFA O	32	34
	CAZON	793	515
	CHACARONA	739	1.332
	CHERNE	26.211	78.633
	CHERNE	7.886	23.659
	CHERNE	6.320	18.959
	CHICHARRO	81.323	52.860
	CHIVATO DE	1.243	2.242
	CHOPA/NEGR	12.921	13.590
	CHOPON O	164	172
	COKEJO	705	742
	CONGRIO	21.963	32.944
	CORVINA	1.048	1.102
	DORADA	3.347	6.035
	DORADO	1.093	1.150
	ESCOLAR	25	26
	ESCOLAR	2.799	2.944

PECES / FISH	ESPETON BOCA	3.050	3.208
	ESPETONES	240	252
	ESTORNINO	130.867	78.652
	ESTORNINO O	7.069	4.249
	FALSO	5.605	15.583
	FULA BLANCA	60	63
	FULA	82.855	149.391
	GALANA /	634	952
	GALLINETA	25	38
	GALLO	24	25
	GALLO	2.829	2.976
	GALLO DEL	4	8
	GALLO	1.418	1.492
	HALIBUT	696	2.088
	JUREL	4.449	5.784
	JUREL	45	59
	JURELES O	81	105
	LENGUADO	4.572	13.716
	LENGUADOS	36	108
	LIJA ASPERA	6	7
	LISTADO (1.196.271	478.509
	LUBINAS	1.475	3.191
	MACHO DE	242	336
	MARAGOTA	166	299
	MARRAJO	1.323	795
	MEDREGAL	2	3
	MEDREGAL DE	10	14
	MEDREGAL	760	1.064
	MELVA	43	26
	MELVAS	663	399
	MERLUZA	16.476	45.804
	MERLUZAS O	3.376	9.385
	MERO / MERO	3.486	13.946
	MOJARRA	55	99
	MOJARRA	234	468
	MORA	6.023	6.334
	MORENA DE LA	819	1.138
	MORENA	3	5
	MORENA	6.009	8.353
	MORENA	1.865	2.592
	MORENA	1	2
	OBISPO O	438	790
	PALOMETA	622	871
	PALOMETA	46	65
	PALOMETA	8.008	11.210
	PAMPANO	13.158	21.052
	PAPUJA/MOR	63	88
	PARGO	1.775	2.667
	PATUDO (1.451.114	725.557
	PEJERREY	46	97
PETO	4.017	7.243	
PEZ DE SAN	54	57	
QUELVE	455	273	
RABIL (17.213	10.328	
RAPE BLANCO	159	287	
RAPE	1.391	2.508	
RASCACIO/RAS	546	984	
RODABALLO	22	40	
RONCADOR/TR	129	148	
SABLE	426	769	
SALEMA /	12.780	13.442	
SALMON	13.853	24.977	
SALMONETE DE	82	228	
SALMONETE DE	281	782	
SAMA DE LEY -	11.279	22.559	
SAMA	9.324	18.647	
SARDINA	4.080	2.856	
SARDINA DE	26.732	18.713	
SARGO	2.365	3.553	
SARGO BRIAO -	1.908	2.866	
SEIFIA / SEIFIO -	3.306	6.612	
SERRANO	1	2	
SOBACO LIJA	195	117	
TINTORERA	12.262	7.370	
VERRUGATO	1	1	
VIEJA	36	55	
VIEJA -VIEJA	5.324	9.599	
Total Peces	3.664.650	2.498.629	
TOTAL PESCA CAPTURADA / TOTAL FISH CAPTURES	3.682.840	2.559.590	

PUERTO DE SANTA CRUZ DE LA PALMA		EJERCICIO 2018	
	TIPOS / TYPES	PESO (kg) /	VALOR EN 1ª
MOLUSCOS / MOLLUSKS	CALAMAR	13	38
	CHOCO/CHOC	38	115
	GAMBA	7.876	28.403
	LAPA BLANCA	235	1.173
	LAPA NEGRA	681	3.403
	LUNA DE LA	4	14
	POTA DE LEY	105	145
	POTASO	52	72
	PULPO	986	1.371
	Total	9.990	34.734
CRUSTÁCEOS / CRUSTACEANS	CANGREJO	22	81
	CANGREJO REY	10	36
	CANGREJOS	8	29
	CENTOLLA DE	2	5
	CENTOLLA O	2	7
	GAMBA	882	5.292
	JAIBA DE ROCA	56	202
	Total	982	5.652

PECES / FISH

ABADEO ABAE	1.265	3.517
ARENQUE -	32	19
BARRILOTE -	363	344
BESUGUITO /	40	52
BOCANEGRA	4	7
BOCINEGRO	633	1.392
Bonito sierra	200	80
BRECA	270	406
BROTA/AGRIO	2.360	5.191
BURRO	528	555
CABRILLA	2.222	4.889
CANDIL	6	10
CATALUFA O	832	875
CAZON /	42	27
CHOPA/NEGR	68	72
CHOPONO	232	244
COLIN DE	5	13
CONEJO	439	461
CONGRIO	3.926	5.889
ESCATÓFAGO	24	43
ESCOLAR	10	11
ESCORPORA	5	8
ESPETÓN BOCA	720	758
ESPETONES	11	12
ESTORNINO	2	1
ESTORNINO O	6	4
FULA BLANCA	16	16
FULA	258	465
FULA O FULA	416	438
GALANA /	1.409	2.117
GALLO	4.871	5.123
GATA	2	1
HERRERA	86	90
JUREL	0	1
JUREL - JUREL	3.723	4.839
JURELES O	11	14
LENGUADO	0	1
LIJA ÁSPERA	10	11
LIRIO	33	49
LISTADO (142	57
LUBINAS	7	14
MACHO DE	2.820	3.920
MEDREGAL -	329	461

PECES / FISH

MERO / MERO	1.767	7.069
MORENA DE	35	49
MORENA DE LA	14	19
MORENA	532	734
MORENA	28	39
MORENA	6.221	8.647
MORENA	249	346
MORENA	175	244
MORRUDA /	285	429
MUSTELA O	19	42
OBISPO O	132	238
PALOMETA	58	82
PALOMETA	45	62
PAPUDA/MOR	2.033	2.825
PARGO	1.511	2.270
PATUDO (22	11
PEJEPERRO	654	1.308
PETO	1.184	2.134
RABIL (584	350
RASCACIO/RAS	81	146
ROMERO DE	3	5
RONCADOR/TR	157	181
SALEMA /	623	655
SALMON	23	41
SALMONES DEL	7	21
SALMONETE DE	44	123
SAMA DE LEY -	2	4
SAMA	112	223
SARDINA	10	7
SARGO	392	588
SARGO BRIAO -	294	442
SEIFIA / SEIFIO -	291	582
SERRANO	6	13
SERRANO	13	24
SOLDADO	86	240
TABAGA/LISA -	691	961
VERRUGATO	3	3
VERRUGATO	92	97
VIEJA - VIEJA	14.861	26.795
Total Peces	61.717	100.546
TOTAL PESCA CAPTURADA / TOTAL FISH CAPTURES	72.689	140.932

PUERTO DE SAN SEBASTIÁN
DE LA GOMERA EJERCICIO 2018

TIPOS / TYPES

PUERTO DE LOS CRISTIANOS - TENERIFE		EJERCICIO 2018	
	TIPOS / TYPES	PESO (kg) /	VALOR EN 1ª
MOLUSCOS / MOLLUSKS	ALMEJA	132	1.452
	PULPOS	352	489
	Total	484	1.941
CRUSTÁCEOS / CRUSTACEANS	CAMARON	570	2.055
	CAMARON	28	99
	Total	598	2.154
PECES / FISH	ABADEJO	8	22
	ARENQUE	100	60
	ARENQUE -	166	100
	ÁTUN ROJO	150.283	105.198
	ÁTUNES	9.212	4.606
	BARRILOTE -	183.144	173.987
	BESUGUITO /	192	250
	BOCINEGRO	2	4
	Bonito sierra	117	47
	BROTA/AGRIO	2	4
	CABALLA	39.504	23.742
	CABRILLA	2	4
	CHICHARRO	32.610	21.196
	CONGRIO	15	23
	DENTONES	5	10
	DORADA	378.624	682.674
	DORADO	497	523
	ESPETÓN BOCA	1.638	1.723
	ESTORNINO	45.109	27.111
	JURELES O	905	1.177
	LISTADO (561.348	224.539
	LUBINAS	93.901	203.168
	MELVAS	277	166
	MORENA	90	125
	PAPUDA/MOR	1	2
	PATUDO (218.630	109.315
	RABIL (2.430	1.458
	SARDINA	3.655	2.559
	SARDINA DE	714	500
	VIEJA	1	2
	VIEJA - VIEJA	198	357
	Total Peces	1.723.380	1.584.652
	TOTAL PESCA CAPTURADA / TOTAL FISH CAPTURES	1.724.462	1.588.747

PUERTO DE LA ESTACA - EL HIERRO		EJERCICIO 2018	
	TIPOS / TYPES	PESO (kg) /	VALOR EN 1ª
MOLUSCOS / MOLLUSKS	GAMBA	46	166
	LAPA	10	50
	LAPA DE PIE	60	300
	LAPA NEGRA	460	2.300
	POTASO	9	13
	Total	585	2.829
PECES / FISH	ABADE O ABAE	6	17
	ALFONSINOS	28	50
	BARRIOTE -	10	10
	BOCINEGRO	22	47
	BROTA/AGRIO	26	57
	BROTOLAS	13	28
	BURRO DE LEY	5	5
	CABRILLA	21	45
	CABRILLA	338	743
	CATALUFA O	4	4
	CONEJO	7	7
	CONGRIO	2	3
	GALANA /	3	5
	GALLO	49	52
	GALLO	253	266
	JUREL - JUREL	10	13
	LIRIO	2	3
	MACHO DE	48	67
	MEDREGAL	28	39
	MERO / MERO	37	148
	MOJARRA	11	20
	MORENA	5	7
	MORENA	1.330	1.849
	MORENA	95	132
	PALOMETA	3	4
	PAPUDA/MOR	33	46
	PEJEPERRO	157	313
	PETO	1.635	2.948
	SARGO BRIAO -	1	2
	SARGOS	3	5
	SEIFIA / SEIFIO -	5	10
	SOLDADO	4	11
	VIEJA	8	12
VIEJA - VIEJA	815	1.469	
VIEJA	219	394	
Total Peces	5.236	8.831	
TOTAL PESCA CAPTURADA / TOTAL FISH CAPTURES		5.821	11.660

PUERTO DE GRANADILLA - TENERIFE EJERCICIO 2018

4.7 TRÁFICO DE CONTENEDORES

4.7.1 CONTENEDORES DE 20 PIES

AUTORIDAD PORTUARIA DE SANTA CRUZ DE TENERIFE		EJERCICIO 2018					
		CABOTAJE / DOMESTIC		EXTERIOR / FOREIGN		TOTAL	
		NÚMERO /	TONELADAS /	NÚMERO /	TONELADAS /	NÚMERO /	TONELADAS /
EMBARCADAS / LOADED	Con carga / Full	5.813	96.561	2.072	39.872	7.885	136.433
	Vacios / Empty	20.426	49.552	12.975	28.599	33.401	78.151
	Total	26.239	146.113	15.047	68.471	41.286	214.584
DESEMBARCADAS / UNLOADED	Con carga / Full	21.767	402.370	7.248	124.814	29.015	527.184
	Vacios / Empty	1.979	7.898	10.465	23.011	12.444	30.909
	Total	23.746	410.268	17.713	147.825	41.459	558.092
Total		49.985	556.381	32.760	216.295	82.745	772.676

PUERTO DE SANTA CRUZ DE TENERIFE		EJERCICIO 2018					
		CABOTAJE / DOMESTIC		EXTERIOR / FOREIGN		TOTAL	
		NÚMERO /	TONELADAS /	NÚMERO /	TONELADAS /	NÚMERO /	TONELADAS /
EMBARCADAS / LOADED	Con carga / Full	4.705	75.241	2.067	39.845	6.772	115.086
	Vacios / Empty	18.774	44.609	12.951	28.549	31.725	73.157
	Total	23.479	119.850	15.018	68.393	38.497	188.243
DESEMBARCADAS / UNLOADED	Con carga / Full	19.728	361.375	7.179	124.074	26.907	485.450
	Vacios / Empty	1.303	5.274	10.465	23.011	11.768	28.284
	Total	21.031	366.649	17.644	147.085	38.675	513.734
Total		44.510	486.499	32.662	215.479	77.172	701.977

PUERTO DE SANTA CRUZ DE LA PALMA		EJERCICIO 2018					
		CABOTAJE / DOMESTIC		EXTERIOR / FOREIGN		TOTAL	
		NÚMERO /	TONELADAS /	NÚMERO /	TONELADAS /	NÚMERO /	TONELADAS /
EMBARCADAS / LOADED	Con carga / Full	994	19.362	5	27	999	19.389
	Vacios / Empty	1.435	4.060	24	50	1.459	4.110
	Total	2.429	23.423	29	77	2.458	23.500
DESEMBARCADAS / UNLOADED	Con carga / Full	1.936	39.205	69	740	2.005	39.945
	Vacios / Empty	575	2.203			575	2.203
	Total	2.511	41.409	69	740	2.580	42.149
Total		4.940	64.831	98	817	5.038	65.648

PUERTO DE SAN SEBASTIAN DE LA GOMERA		EJERCICIO 2018					
		CABOTAJE / DOMESTIC		EXTERIOR / FOREIGN		TOTAL	
		NÚMERO /	TONELADAS /	NÚMERO /	TONELADAS /	NÚMERO /	TONELADAS /
EMBARCADAS / LOADED	Con carga / Full	2	18			2	18
	Vacios / Empty	36	146			36	146
	Total	38	164			38	164
DESEMBARCADAS / UNLOADED	Con carga / Full	28	351			28	351
	Vacios / Empty	7	28			7	28
	Total	35	379			35	379
Total		73	543			73	543

PUERTO DE LOS CRISTIANOS - TENERIFE		EJERCICIO 2018					
		CABOTAJE / DOMESTIC		EXTERIOR / FOREIGN		TOTAL	
		NÚMERO /	TONELADAS /	NÚMERO /	TONELADAS /	NÚMERO /	TONELADAS /
EMBARCADAS / LOADED	Con carga / Full	112	1.940			112	1.940
	Vacios / Empty	146	585			146	585
	Total	258	2.525			258	2.525
DESEMBARCADAS / UNLOADED	Con carga / Full	39	414			39	414
	Vacios / Empty	93	389			93	389
	Total	132	803			132	803
Total		390	3.328			390	3.328

PUERTO DE LA ESTACA - EL HIERRO		EJERCICIO 2018					
		CABOTAJE / DOMESTIC		EXTERIOR / FOREIGN		TOTAL	
		NÚMERO /	TONELADAS /	NÚMERO /	TONELADAS /	NÚMERO /	TONELADAS /
EMBARCADAS / LOADED	Con carga / Full						
	Vacios / Empty	35	152			35	152
	Total	35	152			35	152
DESEMBARCADAS / UNLOADED	Con carga / Full	36	1.024			36	1.024
	Vacios / Empty	1	4			1	4
	Total	37	1.028			37	1.028
Total		72	1.180			72	1.180

4.7.2 CONTENEDORES MAYORES DE 20 PIES

AUTORIDAD PORTUARIA DE SANTA CRUZ DE TENERIFE				EJERCICIO 2018			
		CABOTAJE / DOMESTIC		EXTERIOR / FOREIGN		TOTAL	
		NÚMERO /	TONELADAS /	NÚMERO /	TONELADAS /	NÚMERO /	TONELADAS /
EMBARCADAS / LOADED	Con carga / Full	23.674	505.262	3.968	107.546	27.642	612.808
	Vacios / Empty	58.127	264.488	19.736	82.098	77.863	346.585
	Total	81.801	769.749	23.704	189.644	105.505	959.393
DESEMBARCADAS / UNLOADED	Con carga / Full	74.621	1.467.270	15.694	358.814	90.315	1.826.084
	Vacios / Empty	3.207	16.701	14.046	56.909	17.253	73.610
	Total	77.828	1.483.971	29.740	415.723	107.568	1.899.694
Total		159.629	2.253.720	53.444	605.367	213.073	2.859.087

PUERTO DE SANTA CRUZ DE TENERIFE				EJERCICIO 2018			
		CABOTAJE / DOMESTIC		EXTERIOR / FOREIGN		TOTAL	
		NÚMERO /	TONELADAS /	NÚMERO /	TONELADAS /	NÚMERO /	TONELADAS /
EMBARCADAS / LOADED	Con carga / Full	20.672	440.885	3.966	107.497	24.638	548.382
	Vacios / Empty	56.978	258.395	19.721	82.037	76.699	340.432
	Total	77.650	699.280	23.687	189.534	101.337	888.814
DESEMBARCADAS / UNLOADED	Con carga / Full	72.628	1.423.558	15.634	357.921	88.262	1.781.478
	Vacios / Empty	1.073	6.794	14.046	56.909	15.119	63.704
	Total	73.701	1.430.352	29.680	414.830	103.381	1.845.182
Total		151.351	2.129.632	53.367	604.364	204.718	2.733.995

PUERTO DE SANTA CRUZ DE LA PALMA				EJERCICIO 2018			
		CABOTAJE / DOMESTIC		EXTERIOR / FOREIGN		TOTAL	
		NÚMERO /	TONELADAS /	NÚMERO /	TONELADAS /	NÚMERO /	TONELADAS /
EMBARCADAS / LOADED	Con carga / Full	2.918	62.425	2	49	2.920	62.474
	Vacios / Empty	1.103	5.724	15	61	1.118	5.785
	Total	4.021	68.149	17	110	4.038	68.259
DESEMBARCADAS / UNLOADED	Con carga / Full	1.915	42.099	60	894	1.975	42.993
	Vacios / Empty	2.072	9.411			2.072	9.411
	Total	3.987	51.510	60	894	4.047	52.404
Total		8.008	119.659	77	1.004	8.085	120.663

PUERTO DE SAN SEBASTIAN DE LA GOMERA		EJERCICIO 2018					
		CABOTAJE / DOMESTIC		EXTERIOR / FOREIGN		TOTAL	
		NÚMERO /	TONELADAS /	NÚMERO /	TONELADAS /	NÚMERO /	TONELADAS /
EMBARCADAS / LOADED	Con carga / Full						
	Vacios / Empty	35	280			35	280
	Total	35	280			35	280
DESEMBARCADAS / UNLOADED	Con carga / Full	31	671			31	671
	Vacios / Empty	10	80			10	80
	Total	41	751			41	751
Total		76	1.031			76	1.031

PUERTO DE LOS CRISTIANOS - TENERIFE		EJERCICIO 2018					
		CABOTAJE / DOMESTIC		EXTERIOR / FOREIGN		TOTAL	
		NÚMERO /	TONELADAS /	NÚMERO /	TONELADAS /	NÚMERO /	TONELADAS /
EMBARCADAS / LOADED	Con carga / Full	84	1.952			84	1.952
	Vacios / Empty	6	48			6	48
	Total	90	2.000			90	2.000
DESEMBARCADAS / UNLOADED	Con carga / Full	23	463			23	463
	Vacios / Empty	51	408			51	408
	Total	74	871			74	871
Total		164	2.871			164	2.871

PUERTO DE LA ESTACA - EL HIERRO		EJERCICIO 2018					
		CABOTAJE / DOMESTIC		EXTERIOR / FOREIGN		TOTAL	
		NÚMERO /	TONELADAS /	NÚMERO /	TONELADAS /	NÚMERO /	TONELADAS /
EMBARCADAS / LOADED	Con carga / Full						
	Vacios / Empty	5	40			5	40
	Total	5	40			5	40
DESEMBARCADAS / UNLOADED	Con carga / Full	24	479			24	479
	Vacios / Empty	1	8			1	8
	Total	25	487			25	487
Total		30	527			30	527

4.7.3 TOTAL CONTENEDORES DE 20 PIES O MAYORES

AUTORIDAD PORTUARIA DE SANTA CRUZ DE TENERIFE				EJERCICIO 2018			
		CABOTAJE / DOMESTIC		EXTERIOR / FOREIGN		TOTAL	
		NÚMERO /	TONELADAS /	NÚMERO /	TONELADAS /	NÚMERO /	TONELADAS /
EMBARCADAS / LOADED	Con carga / Full	29.487	601.823	6.040	147.418	35.527	749.241
	Vacios / Empty	78.553	314.040	32.711	110.696	111.264	424.736
	Total	108.040	915.863	38.751	258.114	146.791	1.173.977
DESEMBARCADAS / UNLOADED	Con carga / Full	96.388	1.869.640	22.942	483.628	119.330	2.353.268
	Vacios / Empty	5.186	24.599	24.511	79.920	29.697	104.519
	Total	101.574	1.894.238	47.453	563.548	149.027	2.457.787
Total		209.614	2.810.101	86.204	821.662	295.818	3.631.763

PUERTO DE SANTA CRUZ DE TENERIFE				EJERCICIO 2018			
		CABOTAJE / DOMESTIC		EXTERIOR / FOREIGN		TOTAL	
		NÚMERO /	TONELADAS /	NÚMERO /	TONELADAS /	NÚMERO /	TONELADAS /
EMBARCADAS / LOADED	Con carga / Full	25.377	516.126	6.033	147.342	31.410	663.468
	Vacios / Empty	75.752	303.004	32.672	110.585	108.424	413.589
	Total	101.129	819.130	38.705	257.927	139.834	1.077.057
DESEMBARCADAS / UNLOADED	Con carga / Full	92.356	1.784.933	22.813	481.995	115.169	2.266.928
	Vacios / Empty	2.376	12.068	24.511	79.920	26.887	91.988
	Total	94.732	1.797.001	47.324	561.915	142.056	2.358.916
Total		195.861	2.616.131	86.029	819.842	281.890	3.435.973

PUERTO DE SANTA CRUZ DE LA PALMA				EJERCICIO 2018			
		CABOTAJE / DOMESTIC		EXTERIOR / FOREIGN		TOTAL	
		NÚMERO /	TONELADAS /	NÚMERO /	TONELADAS /	NÚMERO /	TONELADAS /
EMBARCADAS / LOADED	Con carga / Full	3.912	81.787	7	76	3.919	81.863
	Vacios / Empty	2.538	9.784	39	111	2.577	9.895
	Total	6.450	91.572	46	187	6.496	91.759
DESEMBARCADAS / UNLOADED	Con carga / Full	3.851	81.305	129	1.633	3.980	82.938
	Vacios / Empty	2.647	11.614			2.647	11.614
	Total	6.498	92.919	129	1.633	6.627	94.552
Total		12.948	184.491	175	1.820	13.123	186.311

PUERTO DE SAN SEBASTIÁN DE LA GOMERA				EJERCICIO 2018			
		CABOTAJE / DOMESTIC		EXTERIOR / FOREIGN		TOTAL	
		NÚMERO /	TONELADAS /	NÚMERO /	TONELADAS /	NÚMERO /	TONELADAS /
EMBARCADAS / LOADED	Con carga / Full	2	18			2	18
	Vacios / Empty	71	426			71	426
	Total	73	444			73	444
DESEMBARCAD AS/ UNLOADED	Con carga / Full	59	1.022			59	1.022
	Vacios / Empty	17	108			17	108
	Total	76	1.130			76	1.130
Total		149	1.574			149	1.574

PUERTO DE LOS CRISTIANOS - TENERIFE				EJERCICIO 2018			
		CABOTAJE / DOMESTIC		EXTERIOR / FOREIGN		TOTAL	
		NÚMERO /	TONELADAS /	NÚMERO /	TONELADAS /	NÚMERO /	TONELADAS /
EMBARCADAS / LOADED	Con carga / Full	196	3.891			196	3.891
	Vacios / Empty	152	633			152	633
	Total	348	4.525			348	4.525
DESEMBARCAD AS/ UNLOADED	Con carga / Full	62	877			62	877
	Vacios / Empty	144	797			144	797
	Total	206	1.674			206	1.674
Total		554	6.199			554	6.199

PUERTO DE LA ESTACA - EL HIERRO				EJERCICIO 2018			
		CABOTAJE / DOMESTIC		EXTERIOR / FOREIGN		TOTAL	
		NÚMERO /	TONELADAS /	NÚMERO /	TONELADAS /	NÚMERO /	TONELADAS /
EMBARCADAS / LOADED	Con carga / Full						
	Vacios / Empty	40	192			40	192
	Total	40	192			40	192
DESEMBARCAD AS/ UNLOADED	Con carga / Full	60	1.503			60	1.503
	Vacios / Empty	2	12			2	12
	Total	62	1.515			62	1.515
Total		102	1.707			102	1.707

4.7.4 CONTENEDORES DE 20 PIES O MAYORES EN TRÁNSITO

AUTORIDAD PORTUARIA DE SANTA CRUZ DE TENERIFE							
							EJERCICIO 2018
		CABOTAJE / DOMESTIC		EXTERIOR / FOREIGN		TOTAL	
		NÚMERO /	TONELADAS /	NÚMERO /	TONELADAS /	NÚMERO /	TONELADAS /
EMBARCADAS / LOADED	Con carga / Full	3.322	67.773	4.041	109.995	7.363	177.768
	Vacios / Empty	28	110	25.691	84.926	25.719	85.037
	Total	3.350	67.883	29.732	194.922	33.082	262.805
DESEMBARCADAS / UNLOADED	Con carga / Full	3.411	68.788	3.996	109.538	7.407	178.326
	Vacios / Empty	54	208	24.432	79.682	24.486	79.890
	Total	3.465	68.997	28.428	189.220	31.893	258.216
Total		6.815	136.879	58.160	384.142	64.975	521.021

PUERTO DE SANTA CRUZ DE TENERIFE							
							EJERCICIO 2018
		CABOTAJE / DOMESTIC		EXTERIOR / FOREIGN		TOTAL	
		NÚMERO /	TONELADAS /	NÚMERO /	TONELADAS /	NÚMERO /	TONELADAS /
EMBARCADAS / LOADED	Con carga / Full	2.666	54.277	4.038	109.980	6.704	164.256
	Vacios / Empty	17	66	25.691	84.926	25.708	84.993
	Total	2.683	54.343	29.729	194.906	32.412	249.249
DESEMBARCADAS / UNLOADED	Con carga / Full	2.732	54.808	3.991	109.475	6.723	164.283
	Vacios / Empty	37	151	24.432	79.682	24.469	79.832
	Total	2.769	54.959	28.423	189.157	31.192	244.116
Total		5.452	109.302	58.152	384.063	63.604	493.365

PUERTO DE SANTA CRUZ DE LA PALMA							
							EJERCICIO 2018
		CABOTAJE / DOMESTIC		EXTERIOR / FOREIGN		TOTAL	
		NÚMERO /	TONELADAS /	NÚMERO /	TONELADAS /	NÚMERO /	TONELADAS /
EMBARCADAS / LOADED	Con carga / Full	656	13.496	3	15	659	13.511
	Vacios / Empty						
	Total	656	13.496	3	15	659	13.511
DESEMBARCADAS / UNLOADED	Con carga / Full	679	13.980	5	63	684	14.043
	Vacios / Empty	10	30			10	30
	Total	689	14.010	5	63	694	14.073
Total		1.345	27.506	8	78	1.353	27.584

PUERTO DE SAN SEBASTIAN DE LA GOMERA		EJERCICIO 2018					
		CABOTAJE / DOMESTIC		EXTERIOR / FOREIGN		TOTAL	
		NÚMERO /	TONELADAS /	NÚMERO /	TONELADAS /	NÚMERO /	TONELADAS /
EMBARCADAS / LOADED	Con carga / Full						
	Vacios / Empty	8	32			8	32
	Total	8	32			8	32
DESEMBARCADAS / UNLOADED	Con carga / Full						
	Vacios / Empty	7	28			7	28
	Total	7	28			7	28
Total		15	60			15	60

PUERTO DE LOS CRISTIANOS - TENERIFE		EJERCICIO 2018					
		CABOTAJE / DOMESTIC		EXTERIOR / FOREIGN		TOTAL	
		NÚMERO /	TONELADAS /	NÚMERO /	TONELADAS /	NÚMERO /	TONELADAS /
EMBARCADAS / LOADED	Con carga / Full						
	Vacios / Empty	3	12			3	12
	Total	3	12			3	12
DESEMBARCADAS / UNLOADED	Con carga / Full						
	Vacios / Empty						
	Total						
Total		3	12			3	12

PUERTO DE LA ESTACA - EL HIERRO		EJERCICIO 2018					
		CABOTAJE / DOMESTIC		EXTERIOR / FOREIGN		TOTAL	
		NÚMERO /	TONELADAS /	NÚMERO /	TONELADAS /	NÚMERO /	TONELADAS /
EMBARCADAS / LOADED	Con carga / Full						
	Vacios / Empty						
	Total						
DESEMBARCADAS / UNLOADED	Con carga / Full						
	Vacios / Empty						
	Total						
Total							

4.7.5 TOTAL CONTENEDORES EQUIVALENTES A 20 PIES (TEUS)

AUTORIDAD PORTUARIA DE SANTA CRUZ DE TENERIFE							EJERCICIO 2018	
		CABOTAJE / DOMESTIC		EXTERIOR / FOREIGN		TOTAL		
		NÚMERO /	TONELADAS /	NÚMERO /	TONELADAS /	NÚMERO /	TONELADAS /	
EMBARCADAS / LOADED	Con carga / Full	53.161	601.823	10.008	147.418	63.169	749.241	
	Vacios / Empty	136.680	314.040	52.447	110.696	189.127	424.736	
	Total	189.841	915.863	62.455	258.114	252.296	1.173.977	
DESEMBARCADAS / UNLOADED	Con carga / Full	171.009	1.869.640	38.636	483.628	209.645	2.353.268	
	Vacios / Empty	8.393	24.599	38.557	79.920	46.950	104.519	
	Total	179.402	1.894.238	77.193	563.548	256.595	2.457.787	
Total		369.243	2.810.101	139.648	821.662	508.891	3.631.763	

PUERTO DE SANTA CRUZ DE TENERIFE							EJERCICIO 2018	
		CABOTAJE / DOMESTIC		EXTERIOR / FOREIGN		TOTAL		
		NÚMERO /	TONELADAS /	NÚMERO /	TONELADAS /	NÚMERO /	TONELADAS /	
EMBARCADAS / LOADED	Con carga / Full	46.049	516.126	9.999	147.342	56.048	663.468	
	Vacios / Empty	132.730	303.004	52.393	110.585	185.123	413.589	
	Total	178.779	819.130	62.392	257.927	241.171	1.077.057	
DESEMBARCADAS / UNLOADED	Con carga / Full	164.984	1.784.933	38.447	481.995	203.431	2.266.928	
	Vacios / Empty	3.449	12.068	38.557	79.920	42.006	91.988	
	Total	168.433	1.797.001	77.004	561.915	245.437	2.358.916	
Total		347.212	2.616.131	139.396	819.842	486.608	3.435.973	

PUERTO DE SANTA CRUZ DE LA PALMA							EJERCICIO 2018	
		CABOTAJE / DOMESTIC		EXTERIOR / FOREIGN		TOTAL		
		NÚMERO /	TONELADAS /	NÚMERO /	TONELADAS /	NÚMERO /	TONELADAS /	
EMBARCADAS / LOADED	Con carga / Full	6.830	81.787	9	76	6.839	81.863	
	Vacios / Empty	3.641	9.784	54	111	3.695	9.895	
	Total	10.471	91.572	63	187	10.534	91.759	
DESEMBARCADAS / UNLOADED	Con carga / Full	5.766	81.305	189	1.633	5.955	82.938	
	Vacios / Empty	4.719	11.614			4.719	11.614	
	Total	10.485	92.919	189	1.633	10.674	94.552	
Total		20.956	184.491	252	1.820	21.208	186.311	

PUERTO DE SAN SEBASTIÁN DE LA GOMERA				EJERCICIO 2018			
		CABOTAJE / DOMESTIC		EXTERIOR / FOREIGN		TOTAL	
		NÚMERO /	TONELADAS /	NÚMERO /	TONELADAS /	NÚMERO /	TONELADAS /
EMBARCADAS / LOADED	Con carga / Full	2	18			2	18
	Vacios / Empty	106	426			106	426
	Total	108	444			108	444
DESEMBARCADAS / UNLOADED	Con carga / Full	90	1.022			90	1.022
	Vacios / Empty	27	108			27	108
	Total	117	1.130			117	1.130
Total		225	1.574			225	1.574

PUERTO DE LOS CRISTIANOS - TENERIFE				EJERCICIO 2018			
		CABOTAJE / DOMESTIC		EXTERIOR / FOREIGN		TOTAL	
		NÚMERO /	TONELADAS /	NÚMERO /	TONELADAS /	NÚMERO /	TONELADAS /
EMBARCADAS / LOADED	Con carga / Full	280	3.891			280	3.891
	Vacios / Empty	158	633			158	633
	Total	438	4.525			438	4.525
DESEMBARCADAS / UNLOADED	Con carga / Full	85	877			85	877
	Vacios / Empty	195	797			195	797
	Total	280	1.674			280	1.674
Total		718	6.199			718	6.199

PUERTO DE LA ESTACA - EL HIERRO				EJERCICIO 2018			
		CABOTAJE / DOMESTIC		EXTERIOR / FOREIGN		TOTAL	
		NÚMERO /	TONELADAS /	NÚMERO /	TONELADAS /	NÚMERO /	TONELADAS /
EMBARCADAS / LOADED	Con carga / Full						
	Vacios / Empty	45	192			45	192
	Total	45	192			45	192
DESEMBARCADAS / UNLOADED	Con carga / Full	84	1.503			84	1.503
	Vacios / Empty	3	12			3	12
	Total	87	1.515			87	1.515
Total		132	1.707			132	1.707

4.7.6 CONTENEDORES EQUIVALENTES A 20 PIES (TEUS) EN TRÁNSITO

AUTORIDAD PORTUARIA DE SANTA CRUZ DE TENERIFE		EJERCICIO 2018					
		CABOTAJE / DOMESTIC		EXTERIOR / FOREIGN		TOTAL	
		NÚMERO /	TONELADAS /	NÚMERO /	TONELADAS /	NÚMERO /	TONELADAS /
EMBARCADAS / LOADED	Con carga / Full	5.357	67.773	6.631	109.995	11.988	177.768
	Vacios / Empty	34	110	40.872	84.926	40.906	85.037
	Total	5.391	67.883	47.503	194.922	52.894	262.805
DESEMBARCADAS / UNLOADED	Con carga / Full	5.536	68.788	6.637	109.538	12.173	178.326
	Vacios / Empty	66	208	38.475	79.682	38.541	79.890
	Total	5.602	68.997	45.112	189.220	50.714	258.216
Total		10.993	136.879	92.615	384.142	103.608	521.021

PUERTO DE SANTA CRUZ DE TENERIFE		EJERCICIO 2018					
		CABOTAJE / DOMESTIC		EXTERIOR / FOREIGN		TOTAL	
		NÚMERO /	TONELADAS /	NÚMERO /	TONELADAS /	NÚMERO /	TONELADAS /
EMBARCADAS / LOADED	Con carga / Full	4.334	54.277	6.628	109.980	10.962	164.256
	Vacios / Empty	23	66	40.872	84.926	40.895	84.993
	Total	4.357	54.343	47.500	194.906	51.857	249.249
DESEMBARCADAS / UNLOADED	Con carga / Full	4.472	54.808	6.630	109.475	11.102	164.283
	Vacios / Empty	49	151	38.475	79.682	38.524	79.832
	Total	4.521	54.959	45.105	189.157	49.626	244.116
Total		8.878	109.302	92.605	384.063	101.483	493.365

PUERTO DE SANTA CRUZ DE LA PALMA		EJERCICIO 2018					
		CABOTAJE / DOMESTIC		EXTERIOR / FOREIGN		TOTAL	
		NÚMERO /	TONELADAS /	NÚMERO /	TONELADAS /	NÚMERO /	TONELADAS /
EMBARCADAS / LOADED	Con carga / Full	1.023	13.496	3	15	1.026	13.511
	Vacios / Empty						
	Total	1.023	13.496	3	15	1.026	13.511
DESEMBARCADAS / UNLOADED	Con carga / Full	1.064	13.980	7	63	1.071	14.043
	Vacios / Empty	10	30			10	30
	Total	1.074	14.010	7	63	1.081	14.073
Total		2.097	27.506	10	78	2.107	27.584

PUERTO DE SAN SEBASTIÁN DE LA GOMERA		EJERCICIO 2018					
		CABOTAJE / DOMESTIC		EXTERIOR / FOREIGN		TOTAL	
		NÚMERO /	TONELADAS /	NÚMERO /	TONELADAS /	NÚMERO /	TONELADAS /
EMBARCADAS / LOADED	Con carga / Full						
	Vacios / Empty	8	32			8	32
	Total	8	32			8	32
DESEMBARCADAS/ UNLOADED	Con carga / Full						
	Vacios / Empty	7	28			7	28
	Total	7	28			7	28
Total		15	60			15	60

PUERTO DE LOS CRISTIANOS - TENERIFE		EJERCICIO 2018					
		CABOTAJE / DOMESTIC		EXTERIOR / FOREIGN		TOTAL	
		NÚMERO /	TONELADAS /	NÚMERO /	TONELADAS /	NÚMERO /	TONELADAS /
EMBARCADAS / LOADED	Con carga / Full						
	Vacios / Empty	3	12			3	12
	Total	3	12			3	12
DESEMBARCADAS/ UNLOADED	Con carga / Full						
	Vacios / Empty						
	Total						
Total		3	12			3	12

PUERTO DE LA ESTACA - EL HIERRO		EJERCICIO 2018					
		CABOTAJE / DOMESTIC		EXTERIOR / FOREIGN		TOTAL	
		NÚMERO /	TONELADAS /	NÚMERO /	TONELADAS /	NÚMERO /	TONELADAS /
EMBARCADAS / LOADED	Con carga / Full						
	Vacios / Empty						
	Total						
DESEMBARCADAS/ UNLOADED	Con carga / Full						
	Vacios / Empty						
	Total						
Total							

4.7.7 MERCANCÍAS TRANSPORTADAS EN CONTENEDORES CLASIFICADAS SEGÚN SU NATURALEZA, TONELADAS

AUTORIDAD PORTUARIA DE SANTA CRUZ DE TENERIFE										EJERCICIO 2018		
	MERCANCÍAS / GOODS	CABOTAJE / DOMESTIC			EXTERIOR / FOREIGN			TOTAL				
		EMBARCADAS / LOADED	DESEMBARCADAS / UNLOADED	TOTAL	EMBARCADAS / LOADED	DESEMBARCADAS / UNLOADED	TOTAL	EMBARCADAS / LOADED	DESEMBARCADAS / UNLOADED	TOTAL		
Energético / Power Products	1	Petróleo crudo / Crude oil										
	2	Fuel-oil / Fuel oil	421	1.400	1.821		672	672	421	2.072	2.493	
	3	Gas-oil / Gasoil		31	31					31	31	
	4	Gasolina / Petrol	61	14	75				61	14	75	
	6	Otros productos petrolíferos / Other petroleum products	569	3.269	3.838	43	173	216	612	3.442	4.054	
	7	Gases energéticos del petróleo / Energetic petroleum gases		17	17		42	42		58	58	
	12	Carbones y coque de petróleo / Steam coal and petroleum coke	36	406	442		1.504	1.504	36	1.910	1.946	
	35	Gas natural y otros gases / Natural gas and other gases										
51	Biocombustibles / Biofuel		140	140		360	360		500	500		
	Total	1.088	5.277	6.364	43	2.752	2.795	1.131	8.028	9.159		
Siderometalúrgico / Siderurgical and Metallurgic Products	8	Mineral de hierro / Iron ore	20	20	40				20	20	40	
	10	Otros minerales y residuos metálicos / Other mineral ores	2.784	1.432	4.216	109		109	2.893	1.432	4.325	
	11	Chatarras de hierro / Scrap iron	50.436	6.425	56.861	3.308	878	4.186	53.744	7.303	61.047	
	13	Productos siderúrgicos / Iron products	4.358	47.341	51.699	2.568	4.400	6.968	6.927	51.741	58.667	
	36	Otros productos metalúrgicos / Other metallurgic products	195	10.781	10.975	25	2.518	2.543	220	13.298	13.518	
	Total	57.793	65.999	123.791	6.011	7.795	13.806	63.803	73.794	137.597		
Minerales no metálicos / Non-metallic minerals	25	Sal común / Salt	233	7.174	7.407	110	137	247	343	7.311	7.653	
	52	Otros minerales no metálicos / Other non-metallic minerals	2.735	20.306	23.041	44	235	279	2.779	20.541	23.319	
	Total	2.967	27.480	30.447	154	372	526	3.121	27.852	30.973		
Abonos / Fertilizers	14	Fosfatos / Phosphates	226		226				226		226	
	15	Potasas / Potash		82	82		945	945		1.027	1.027	
	16	Abonos naturales y artificiales / Natural and artificial fertilizers	3.436	22.035	25.471	27	13.205	13.232	3.463	35.240	38.703	
	Total	3.436	22.344	25.780	27	14.150	14.177	3.463	36.494	39.957		
Químicos / Chemical Products	17	Productos químicos / Chemical products	21.724	162.433	184.157	1.956	11.287	13.243	23.680	173.720	197.401	
	Total	21.724	162.433	184.157	1.956	11.287	13.243	23.680	173.720	197.401		
Materiales de construcción	5	Asfalto / Asphalt	2.303	10.489	12.792				2.303	10.489	12.792	
	18	Cemento y clínker / Cement and clinker	483	10.838	11.321		42	42	483	10.879	11.362	
	20	Materiales de construcción elaborados / Manufactured building materials	10.974	145.050	156.025	1.447	17.931	19.378	12.421	162.982	175.402	
		Total	13.760	166.377	180.137	1.447	17.931	19.419	15.207	184.390	199.557	
Agro-Ganadero y Alimentario / Stockbreeding and Feeding Products	21	Cereales y sus harinas / Cereals and their flours	1.097	32.290	33.386		816	4.773	1.913	37.063	38.976	
	22	Habas de soja / Soybean				140	140		140		281	
	23	Frutas, hortalizas y legumbres / Fruits and vegetables	105.655	59.383	165.039	72.351	103.852	176.203	178.006	163.235	341.242	
	24	Vinos, bebidas, alcoholes y derivados / Wines, drinks and spirits	95.834	253.194	349.028	2.749	19.444	22.193	98.583	272.638	371.221	
	27	Conservas / Tinned food	748	36.973	37.721	292	15.626	15.919	1.040	52.599	53.640	
	28	Tabaco, cacao, café y especias / Tobacco, cocoa, coffee and spices	3.903	12.360	16.263	328	7.897	8.225	4.231	20.257	24.488	
	29	Aceites y grasas / Oils and greases	2.051	22.203	24.254	1.185	978	2.163	3.236	23.180	26.417	
	30	Otros productos alimenticios / Other foods	9.732	195.177	204.909	2.154	77.994	80.149	11.887	273.171	285.058	
	33	Pescados congelados y refrigerados / Chilled or frozen fish	56	2.523	2.580	14.714	25.465	40.180	14.771	27.988	42.759	
	37	Pienso y forrajes / Animal feed and fodder	10.577	72.730	83.308	207	3.132	3.339	10.784	75.863	86.647	
		Total	229.655	686.832	916.487	94.937	259.303	354.241	324.592	946.136	1.270.728	
Otras mercancías / Other goods	19	Maderas y corcho / Wood and cork	3.315	23.340	26.656	137	6.406	6.544	3.453	29.747	33.199	
	26	Papel y pasta / Paper and pulp	57.186	23.137	80.323	7.071	32.260	39.332	64.258	55.397	119.655	
	31	Maquinaria, herramientas y repuestos / Machinery, tools and spares	12.858	62.214	75.072	3.195	11.648	14.844	16.053	73.862	89.915	
	34	Resto mercancías / Other goods	68.067	210.234	278.301	9.967	32.156	42.123	78.033	242.390	320.424	
	Total	141.426	318.925	460.351	20.371	82.471	102.842	161.797	401.396	563.193		
Vehículos y elementos de transporte / Vehicles and transport elements	32	Automóviles y sus piezas / Motor vehicles and parts	2.549	13.969	16.519	1.417	4.122	5.538	3.966	18.091	22.057	
	38	Tara Equipamiento (Ro-Ro) / Ro-Ro traffic tare weights										
	39	Tara contenedores / Containers tare	441.464	424.603	866.066	131.753	163.324	295.076	573.216	587.927	1.161.143	
	Total	444.013	438.572	882.585	133.169	167.445	300.615	577.182	606.017	1.183.200		
	Total	919.863	1.894.238	2.810.101	258.114	563.548	821.662	1.173.977	2.457.787	3.631.763		

PUERTO DE SANTA CRUZ DE TENERIFE										EJERCICIO 2018	
		CABOTAJE / DOMESTIC			EXTERIOR / FOREIGN			TOTAL			
		MERCANCIAS / GOODS	EMBARCADAS / LOADED	DESEMBARCADAS / UNLOADED	TOTAL	EMBARCADAS / LOADED	DESEMBARCADAS / UNLOADED	TOTAL	EMBARCADAS / LOADED	DESEMBARCADAS / UNLOADED	TOTAL
Energético / Power Products	1	Petróleo crudo / Crude oil									
	2	Fuel-oil / Fuel oil	421	1.400	1.821		672	672	421	2.072	2.493
	3	Gas-oil / Gasoil		31	31					31	31
	4	Gasolina / Petrol	61	14	75				61	14	75
	6	Otros productos petrolíferos / Other petroleum products	569	2.924	3.493	43	164	207	612	3.088	3.700
	7	Gases energéticos del petróleo / Energetic petroleum gases		17	17		42	42		58	58
	12	Carbones y coque de petróleo / Steam coal and petroleum coke	36	403	439		1.504	1.504	36	1.907	1.944
	35	Gas natural y otros gases / Natural gas and other gases									
51	Biocombustibles / Biofuel		140	140		360	360		500	500	
Total		1.088	4.929	6.016	43	2.743	2.786	1.131	7.671	8.802	
Siderometalúrgico / Siderurgical and Metallurgical Products	8	Mineral de hierro / Iron ore									
	10	Otros minerales y residuos metálicos / Other mineral ores	2.119	607	2.726	109		109	2.228	607	2.835
	11	Chatarras de hierro / Scrap iron	41.951	1.449	43.400	3.308	878	4.186	45.259	2.326	47.585
	13	Productos siderúrgicos / Iron products	4.146	44.225	48.371	2.568	4.385	6.953	6.714	48.610	55.324
	36	Otros productos metalúrgicos / Other metallurgical products	195	10.709	10.903	25	2.518	2.543	220	13.226	13.446
Total		48.410	56.990	105.400	6.011	7.780	13.791	54.420	64.770	119.190	
Minerales no metálicos / Non-metallic minerals	25	Sal común / Salt	233	7.169	7.402	108	137	245	341	7.306	7.646
	52	Otros minerales no metálicos / Other non-metallic minerals	2.735	19.312	22.046	44	235	279	2.779	19.546	22.325
	Total		2.967	26.480	29.448	152	372	523	3.119	26.852	29.971
Abonos / Fertilizers	14	Fosfatos / Phosphates		202	202					202	202
	15	Potasas / Potash		48	48		945	945		993	993
	16	Abonos naturales y artificiales / Natural and artificial fertilizers	3.021	16.279	19.301	27	13.147	13.174	3.048	29.426	32.474
	Total		3.021	16.530	19.551	27	14.092	14.119	3.048	30.622	33.670
Químicos / Chemical Products	17	Productos químicos / Chemical products	20.082	156.822	176.904	1.956	11.221	13.177	22.038	168.043	190.081
	Total		20.082	156.822	176.904	1.956	11.221	13.177	22.038	168.043	190.081
Materiales de construcción	5	Asfalto / Asphalt	1.440	9.186	10.626				1.440	9.186	10.626
	18	Cemento y clínker / Cement and clinker	468	7.180	7.648		42	42	468	7.222	7.689
	20	Materiales de construcción elaborados / Manufactured building materials	9.202	135.730	144.932	1.447	17.681	19.127	10.649	153.411	164.059
	Total		11.109	152.096	163.206	1.447	17.722	19.169	12.556	169.819	182.375
Agro-Ganadero y Alimentario / Stock Breeding and Feeding Products	21	Cereales y sus harinas / Cereals and their flours	702	30.162	30.864	816	4.752	5.568	1.519	34.914	36.432
	22	Habas de soja / Soybean				140	140	281	140	140	281
	23	Frutas, hortalizas y legumbres / Fruits and vegetables	68.059	57.092	125.151	72.351	103.777	176.128	140.409	160.869	301.279
	24	Vinos, bebidas, alcoholes y derivados / Wines, drinks and spirits	91.360	249.171	340.530	2.749	19.444	22.193	94.108	268.615	362.723
	27	Conservas / Tinned food	703	36.470	37.173	292	15.576	15.868	995	52.046	53.041
	28	Tabaco, cacao, café y especias / Tobacco, cocoa, coffee and spices	3.896	12.192	16.088	328	7.897	8.225	4.224	20.089	24.313
	29	Aceites y grasas / Oils and greases	2.018	21.770	23.788	1.185	978	2.163	3.203	22.748	25.951
	30	Otros productos alimenticios / Other foods	9.551	191.620	201.171	2.154	77.973	80.127	11.705	269.594	281.299
	33	Pescados congelados y refrigerados / Chilled or frozen fish	24	2.523	2.546	14.714	25.465	40.180	14.738	27.988	42.726
	37	Pienso y forrajes / Animal feed and fodder	10.440	64.666	75.107	207	3.132	3.339	10.647	67.799	78.446
Total		186.752	665.666	852.418	94.937	289.136	384.073	281.689	924.801	1.206.491	
Otras mercancías / Other goods	19	Maderas y corcho / Wood and cork	2.401	22.001	24.402	137	6.258	6.396	2.538	28.260	30.798
	26	Papel y pasta / Paper and pulp	53.160	22.232	75.392	7.030	32.221	39.251	60.191	54.452	114.643
	31	Maquinaria, herramientas y repuestos / Machinery, tools and spares	12.216	60.210	72.426	3.195	11.521	14.717	15.411	71.732	87.143
	34	Resto mercancías / Other goods	63.405	203.579	266.984	9.952	31.839	41.791	73.357	235.417	308.775
	Total		131.181	308.022	439.203	20.315	81.839	102.154	151.496	389.861	541.358
Vehículos y elementos de transporte / Vehicles and transport elements	32	Automóviles y sus piezas / Motor vehicles and parts	1.949	13.396	15.345	1.417	4.102	5.518	3.366	17.498	20.864
	38	Tara Equipamiento (Ro-Ro) / Ro-Ro traffic tare weights									
	39	Tara contenedores / Containers tare	412.570	396.069	808.639	131.623	162.909	294.532	544.193	558.978	1.103.171
Total		414.519	409.466	823.985	133.040	167.010	300.050	547.559	576.476	1.124.035	
Total		819.130	1.797.001	2.616.131	257.927	561.915	819.842	1.077.057	2.358.916	3.435.973	

BUERTO DE SANTA CRUZ DE LA PALMA											EJERCICIO 2018		
		MERCANCIAS / GOODS	CABOTAJE / DOMESTIC			EXTERIOR / FOREIGN			TOTAL				
			EMBARCADAS / LOADED	DESEMBARCADAS / UNLOADED	TOTAL	EMBARCADAS / LOADED	DESEMBARCADAS / UNLOADED	TOTAL	EMBARCADAS / LOADED	DESEMBARCADAS / UNLOADED	TOTAL		
Energético / Power Products	1	Petróleo crudo / Crude oil											
	2	Fuel-oil / Fuel oil											
	3	Gas-oil / Gas oil											
	4	Gasolina / Petrol											
	6	Otros productos petrolíferos / Other petroleum products		345	345		9	9		354	354		
	7	Gases energéticos del petróleo / Energetic petroleum gases											
	12	Carbones y coque de petróleo / Steam coal and petroleum coke		3	3					3	3		
	35	Gas natural y otros gases / Natural gas and other gases											
	51	Biocombustibles / Biofuel											
	Total		348	348		9	9		357	357			
Siderometalúrgico / Siderurgical and Metallurgic Products	8	Mineral de hierro / Iron ore		20	20				20	20			
	10	Otros minerales y residuos metálicos / Other mineral ores	665	825	1.490				665	825	1.490		
	11	Chatarras de hierro / Scrap iron	8.485	4.976	13.462				8.485	4.976	13.462		
	13	Productos siderúrgicos / Iron products	164	3.116	3.280		15	15	164	3.131	3.295		
	36	Otros productos metalúrgicos / Other metallurgic products		72	72					72	72		
	Total		9.315	9.009	18.324		15	15	9.315	9.024	18.339		
Minerales no metálicos / Non-metallic minerals	25	Sal común / Salt		5	5	2		2	5	7			
	52	Otros minerales no metálicos / Other non-metallic minerals		995	995				995	995			
	Total			1.000	1.000	2		2	1.000	1.002			
Abonos / Fertilizers	14	Fosfatos / Phosphates		24	24				24	24			
	15	Potasas / Potash		34	34				34	34			
	16	Abonos naturales y artificiales / Natural and artificial fertilizers	415	5.756	6.171		58	58	415	5.814	6.229		
	Total		415	5.814	6.229		58	58	415	5.872	6.287		
Químicos / Chemical Products	17	Productos químicos / Chemical products	1.601	5.598	7.199		66	66	1.601	5.664	7.265		
	Total		1.601	5.598	7.199		66	66	1.601	5.664	7.265		
Materiales de construcción	5	Asfalto / Asphalt	99	578	677				99	578	677		
	18	Cemento y clínker / Cement and clinker		3.642	3.642					3.642	3.642		
	20	Materiales de construcción elaborados / Manufactured building materials	1.445	9.086	10.531		250	250	1.445	9.337	10.782		
	Total		1.544	13.306	14.850		250	250	1.544	13.557	15.101		
Agro-Ganadero y Alimentario / Stock Breeding and Feeding Products	21	Cereales y sus harinas / Cereals and their flours	215	2.128	2.342		21	21	215	2.149	2.364		
	22	Habas de soja / Soybean											
	23	Frutas, hortalizas y legumbres / Fruits and vegetables	37.597	2.291	39.888		75	75	37.597	2.366	39.963		
	24	Vinos, bebidas, alcoholes y derivados / Wines, drinks and spirits	4.356	3.976	8.332				4.356	3.976	8.332		
	27	Conservas / Tinned food	45	503	548		50	50	45	553	598		
	28	Tabaco, cacao, café y especias / Tobacco, cocoa, coffee and spices	6	168	174				6	168	174		
	29	Aceites y grasas / Oils and greases	33	433	466				33	433	466		
	30	Otros productos alimenticios / Other foods	34	3.419	3.453		21	21	34	3.440	3.474		
	33	Pescados congelados y refrigerados / Chilled or frozen fish	33		33				33		33		
	37	Pienso y forrajes / Animal feed and fodder	20	7.927	7.947				20	7.927	7.947		
	Total		42.338	20.845	63.183		168	168	42.338	21.013	63.351		
Otras mercancías / Other goods	19	Maderas y corcho / Wood and cork	656	1.326	1.982		148	148	656	1.473	2.130		
	26	Papel y pasta / Paper and pulp	4.018	905	4.924	41	40	81	4.059	945	5.004		
	31	Maquinaria, herramientas y repuestos / Machinery, tools and spares	550	1.873	2.423		127	127	550	2.000	2.550		
	34	Resto mercancías / Other goods	4.038	6.197	10.235	15	317	332	4.053	6.514	10.567		
	Total		9.263	10.301	19.564	56	632	687	9.319	10.932	20.251		
Vehículos y elementos de transporte / Vehicles and transport elements	32	Automóviles y sus piezas / Motor vehicles and parts	600	137	737		20	20	600	157	757		
	38	Tara Equipamiento (Ro-Ro) / Ro-Ro traffic tare weights											
	39	Tara contenedores / Containers tare	26.496	26.562	53.058	129	415	545	26.625	26.977	53.603		
	Total		27.096	26.699	53.795	129	435	564	27.226	27.134	54.360		
Total			91.572	92.919	184.491	187	1.633	1.820	91.759	94.552	186.311		

PUERTO DE SAN SEBASTIÁN DE LA COMERA											EJERCICIO 2018		
		MERCANCIAS / GOODS	CABOTAJE / DOMESTIC			EXTERIOR / FOREIGN			TOTAL				
			EMBARCADAS / LOADED	DESEMBARCADAS / UNLOADED	TOTAL	EMBARCADAS / LOADED	DESEMBARCADAS / UNLOADED	TOTAL	EMBARCADAS / LOADED	DESEMBARCADAS / UNLOADED	TOTAL		
Energético / Power Products	1	Petróleo crudo / Crude oil											
	2	Fuel-oil / Fuel oil											
	3	Gas-oil / Gasoil											
	4	Gasolina / Petrol											
	6	Otros productos petrolíferos / Other petroleum products											
	7	Gases energéticos del petróleo / Energetic petroleum gases											
	12	Carbones y coque de petróleo / Steam coal and petroleum coke											
	35	Gas natural y otros gases / Natural gas and other gases											
	51	Biocombustibles / Biofuel											
	Total												
Siderometalúrgico / Siderurgical and Metallurgical Products	8	Mineral de hierro / Iron ore											
	10	Otros minerales y residuos metálicos / Other mineral ores											
	11	Chatarras de hierro / Scrap iron											
	13	Productos siderúrgicos / Iron products											
	36	Otros productos metalúrgicos / Other metallurgical products											
		Total											
Minerales no metálicos / Non-metallic minerals	25	Sal común / Salt											
	52	Otros minerales no metálicos / Other non-metallic minerals											
		Total											
Abonos / Fertilizers	14	Fosfatos / Phosphates											
	15	Potasas / Potash											
	16	Abonos naturales y artificiales / Natural and artificial fertilizers											
		Total											
Químicos / Chemical Products	17	Productos químicos / Chemical products			13						13	13	
		Total			13						13	13	
Materiales de construcción	5	Asfalto / Asphalt											
	18	Cemento y clínker / Cement and clinker			16						16	16	
	20	Materiales de construcción elaborados / Manufactured building materials			149						149	149	
		Total			165						165	165	
Agro-Ganadero y Alimentario / Stock Breeding and Feeding Products	21	Cereales y sus harinas / Cereals and their flours											
	22	Habas de soja / Soybean											
	23	Frutas, hortalizas y legumbres / Fruits and vegetables											
	24	Vinos, bebidas, alcoholes y derivados / Wines, drinks and spirits			25						25	25	
	27	Conservas / Tinned food											
	28	Tabaco, cacao, café y especias / Tobacco, cocoa, coffee and spices											
	29	Aceites y grasas / Oils and greases											
	30	Otros productos alimenticios / Other foods											
	33	Pescados congelados y refrigerados / Chilled or frozen fish											
	37	Pienso y forrajes / Animal feed and fodder											
	Total			25						25	25		
Otras mercancías / Other goods	19	Maderas y corcho / Wood and cork			12						12	12	
	26	Papel y pasta / Paper and pulp											
	31	Maquinaria, herramientas y repuestos / Machinery, tools and spares	10		41				10		41	51	
	34	Resto mercancías / Other goods			404						404	404	
		Total	10		457				10		457	467	
Vehículos y elementos de transporte / Vehicles and transport elements	32	Automóviles y sus piezas / Motor vehicles and parts											
	38	Tara Equipamiento (Ro-Ro) / Ro-Ro traffic tare weights											
	39	Tara contenedores / Containers tare	434		470				434		470	904	
		Total	434		470				434		470	904	
	Total			444				444		1.130	1.574		

		MERCANCIAS / GOODS	CABOTAJE / DOMESTIC			EXTERIOR / FOREIGN			TOTAL		
			EMBARCADAS / LOADED	DESEMBARCADAS / UNLOADED	TOTAL	EMBARCADAS / LOADED	DESEMBARCADAS / UNLOADED	TOTAL	EMBARCADAS / LOADED	DESEMBARCADAS / UNLOADED	TOTAL
Energético / Power Products	1	Petróleo crudo / Crude oil									
	2	Fuel-oil / Fuel oil									
	3	Gas-oil / Gas oil									
	4	Gasolina / Petrol									
	6	Otros productos petrolíferos / Other petroleum products									
	7	Gases energéticos del petróleo / Energetic petroleum gases									
	12	Carbones y coque de petróleo / Steam coal and petroleum coke									
	35	Gas natural y otros gases / Natural gas and other gases									
	51	Biocombustibles / Biofuel									
	Total										
Siderometalúrgico / Siderurgical and Metallurgic Products	8	Mineral de hierro / Iron ore	20		20				20		20
	10	Otros minerales y residuos metálicos / Other mineral ores									
	11	Chatarras de hierro / Scrap iron									
	13	Productos siderúrgicos / Iron products	48		48				48		48
	36	Otros productos metalúrgicos / Other metallurgic products									
	Total	68		68				68		68	
Minerales no metálicos / Non-metallic minerals	25	Sal común / Salt									
	52	Otros minerales no metálicos / Other non-metallic minerals									
	Total										
Abonos / Fertilizers	14	Fosfatos / Phosphates									
	15	Potasas / Potash									
	16	Abonos naturales y artificiales / Natural and artificial fertilizers									
	Total										
Químicos / Chemical Products	17	Productos químicos / Chemical products	42		42				42		42
	Total	42		42				42		42	
Materiales de construcción	5	Asfalto / Asphalt	764		764				764		764
	18	Cemento y clínker / Cement and clinker	16		16				16		16
	20	Materiales de construcción elaborados / Manufactured building materials	327		327				327		327
		Total	1.107		1.107				1.107		1.107
Agro-Ganadero y Alimentario / StockBreeding and Feeding Products	21	Cereales y sus harinas / Cereals and their flours	180		180				180		180
	22	Habas de soja / Soybean									
	23	Frutas, hortalizas y legumbres / Fruits and vegetables									
	24	Vinos, bebidas, alcoholes y derivados / Wines, drinks and spirits	119		119				119		119
	27	Conservas / Tinned food									
	28	Tabaco, cacao, café y especias / Tobacco, cocoa, coffee and spices	1		1				1		1
	29	Aceites y grasas / Oils and greases									
	30	Otros productos alimenticios / Other foods	148		148				148		148
	33	Pescados congelados y refrigerados / Chilled or frozen fish									
	37	Pienso y forrajes / Animal feed and fodder	117	20	137				117	20	137
	Total	565	20	585				565	20	585	
Otras mercancías / Other goods	19	Maderas y corcho / Wood and cork	258	2	260				258	2	260
	26	Papel y pasta / Paper and pulp	8		8				8		8
	31	Maquinaria, herramientas y repuestos / Machinery, tools and spares	82	77	159				82	77	159
	34	Resto mercancías / Other goods	623		623				623		623
	Total	972	79	1.050				972	79	1.050	
Vehículos y elementos de transporte / Vehicles and transport elements	32	Automóviles y sus piezas / Motor vehicles and parts		436	436					436	436
	38	Tara Equipamiento (Ro-Ro) / Ro-Ro traffic tare weights									
	39	Tara contenedores / Containers tare	1.772	1.139	2.911				1.772	1.139	2.911
	Total	1.772	1.575	3.347				1.772	1.575	3.347	
Total		4.525	1.674	6.199				4.525	1.674	6.199	

PUERTO DE LA ESTACA - EL HIERRO										EJERCICIO 2018		
	MERCANCIAS / GOODS	CABOTAJE / DOMESTIC			EXTERIOR / FOREIGN			TOTAL				
		EMBARCADAS / LOADED	DESEMBARCADAS / UNLOADED	TOTAL	EMBARCADAS / LOADED	DESEMBARCADAS / UNLOADED	TOTAL	EMBARCADAS / LOADED	DESEMBARCADAS / UNLOADED	TOTAL		
Energético / Power Products	1	Petróleo crudo / Crude oil										
	2	Fuel-oil / Fuel oil										
	3	Gas-oil / Gas oil										
	4	Gasolina / Petrol										
	6	Otros productos petrolíferos / Other petroleum products										
	7	Gases energéticos del petróleo / Energetic petroleum gases										
	12	Carbones y coque de petróleo / Steam coal and petroleum coke										
	35	Gas natural y otros gases / Natural gas and other gases										
51	Biocombustibles / Biofuel											
Total												
Siderometalúrgico / Siderurgical and Metallurgic Products	8	Mineral de hierro / Iron ore										
	10	Otros minerales y residuos metálicos / Other mineral ores										
	11	Chatarras de hierro / Scrap iron										
	13	Productos siderúrgicos / Iron products										
	36	Otros productos metalúrgicos / Other metallurgic products										
Total												
Minerales no metálicos / Non-metallic minerals	25	Sal común / Salt										
	52	Otros minerales no metálicos / Other non-metallic minerals										
Total												
Abonos / Fertilizers	14	Fosfatos / Phosphates										
	15	Potasas / Potash										
	16	Abonos naturales y artificiales / Natural and artificial fertilizers										
Total												
Químicos / Chemical Products	17	Productos químicos / Chemical products										
Total												
Materiales de construcción	5	Asfalto / Asphalt		725	725				725	725		
	18	Cemento y clínker / Cement and clinker										
	20	Materiales de construcción elaborados / Manufactured building materials		84	84				84	84		
	Total			809	809				809	809		
Agro-Ganadero y Alimentario / StockBreeding and Feeding Products	21	Cereales y sus harinas / Cereals and their flours										
	22	Habas de soja / Soybean										
	23	Frutas, hortalizas y legumbres / Fruits and vegetables										
	24	Vinos, bebidas, alcoholes y derivados / Wines, drinks and spirits		22	22				22	22		
	27	Conservas / Tinned food										
	28	Tabaco, cacao, café y especias / Tobacco, cocoa, coffee and spices										
	29	Aceites y grasas / Oils and greases										
	30	Otros productos alimenticios / Other foods		137	137				137	137		
	33	Pescados congelados y refrigerados / Chilled or frozen fish										
37	Pienso y forrajes / Animal feed and fodder		117	117				117	117			
Total			276	276				276	276			
Otras mercancías / Other goods	19	Maderas y corcho / Wood and cork										
	26	Papel y pasta / Paper and pulp										
	31	Maquinaria, herramientas y repuestos / Machinery, tools and spares		13	13				13	13		
	34	Resto mercancías / Other goods		55	55				55	55		
Total			68	68				68	68			
Vehículos y elementos de transporte / Vehicles and transport elements	32	Automóviles y sus piezas / Motor vehicles and parts										
	38	Tara Equipamiento (Ro-Ro) / Ro-Ro traffic tare weights										
	39	Tara contenedores / Containers tare	192	362	554			192	362	554		
Total		192	362	554			192	362	554			
Total		192	1.515	1.707			192	1.515	1.707			

4.8. RESUMEN GENERAL DEL TRÁFICO MARÍTIMO

4.8.1. CUADRO GENERAL NÚMERO 1

AUTORIDAD PORTUARIA DE SANTA CRUZ DE TENERIFE			
EJERCICIO 2018			
CONCEPTOS / ITEM		TONELADAS / TONS PARCIALES / PARTIALS	TONELADAS / TONS TOTALES / TOTAL
GRANELES LIQUIDOS / LIQUID BULKS	Productos petrolíferos / Oil products	4.497.289	
	Gas natural / Natural gas	0	
	Otros líquidos / Other liquid	4.546	
	Total		4.501.835
GRANELES SÓLIDOS / DRY BULKS	Total	446.926	446.926
MERCANCÍA GENERAL / GENERAL CARGO	Total	7.411.423	7.411.423
TRÁFICO INTERIOR / LOCAL TRAFFIC	Total	499	499
AVITUALLAMIENTO / SUPPLIES	Productos petrolíferos / Oil products	562.603	
	Resto / Rest	122.984	
	Total		685.587
PESCA FRESCA / FRESH FISH	Total	5.486	5.486
Total		13.051.756	13.051.756

PUERTO DE SANTA CRUZ DE TENERIFE			
EJERCICIO 2018			
CONCEPTOS / ITEM		TONELADAS / TONS PARCIALES / PARTIALS	TONELADAS / TONS TOTALES / TOTAL
GRANELES LIQUIDOS / LIQUID BULKS	Productos petrolíferos / Oil products	4.353.012	
	Gas natural / Natural gas	0	
	Otros líquidos / Other liquid	4.525	
	Total		4.357.537
GRANELES SÓLIDOS / DRY BULKS	Total	425.401	425.401
MERCANCÍA GENERAL / GENERAL CARGO	Total	5.930.812	5.930.812
TRÁFICO INTERIOR / LOCAL TRAFFIC	Total	0	0
AVITUALLAMIENTO / SUPPLIES	Productos petrolíferos / Oil products	530.870	
	Resto / Rest	93.196	
	Total		624.066
PESCA FRESCA / FRESH FISH	Total	3.683	3.683
Total		11.341.500	11.341.500

PUERTO DE SANTA CRUZ DE LA PALMA			
EJERCICIO 2018			
CONCEPTOS / ITEM		TONELADAS / TONS PARCIALES / PARTIALS	TONELADAS / TONS TOTALES / TOTAL
GRANELES LIQUIDOS / LIQUID BULKS	Productos petrolíferos / Oil products	110.882	
	Gas natural / Natural gas	0	
	Otros líquidos / Other liquid	21	
	Total		110.903
GRANELES SÓLIDOS / DRY BULKS	Total	21.525	21.525
MERCANCÍA GENERAL / GENERAL CARGO	Total	720.976	720.976
TRÁFICO INTERIOR / LOCAL TRAFFIC	Total	0	0
AVITUALLAMIENTO / SUPPLIES	Productos petrolíferos / Oil products	0	
	Resto / Rest	18.827	
	Total		18.827
PESCA FRESCA / FRESH FISH	Total	73	73
Total		872.303	872.304

PUERTO DE SAN SEBASTIÁN DE LA GOMERA			
EJERCICIO 2018			
CONCEPTOS / ITEM		TONELADAS / TONS PARCIALES / PARTIALS	TONELADAS / TONS TOTALES / TOTAL
GRANELES LIQUIDOS / LIQUID BULKS	Productos petrolíferos / Oil products	24.015	
	Gas natural / Natural gas	0	
	Otros líquidos / Other liquid	0	
	Total		24.015
GRANELES SÓLIDOS / DRY BULKS	Total	0	0
MERCANCÍA GENERAL / GENERAL CARGO	Total	177.359	177.359
TRÁFICO INTERIOR / LOCAL TRAFFIC	Total	0	0
AVITUALLAMIENTO / SUPPLIES	Productos petrolíferos / Oil products	0	
	Resto / Rest	7.773	
	Total		7.773
PESCA FRESCA / FRESH FISH	Total	0	0
Total		209.147	209.147

PUERTO DE LOS CRISTIANOS - TENERIFE			
EJERCICIO 2018			
CONCEPTOS / ITEM		TONELADAS / TONS PARCIALES / PARTIALS	TONELADAS / TONS TOTALES / TOTAL
GRANELES LIQUIDOS / LIQUID BULKS	Productos petrolíferos / Oil products	0	
	Gas natural / Natural gas	0	
	Otros líquidos / Other liquid	0	
	Total		0
GRANELES SÓLIDOS / DRY BULKS	Total	0	0
MERCANCÍA GENERAL / GENERAL CARGO	Total	527.451	527.451
TRÁFICO INTERIOR / LOCAL TRAFFIC	Total	499	499
AVITUALLAMIENTO / SUPPLIES	Productos petrolíferos / Oil products	31.733	
	Resto / Rest	1.573	
	Total		33.306
PESCA FRESCA / FRESH FISH	Total	1.724	1.724
Total		562.980	562.980

PUERTO DE LA ESTACA - EL HIERRO			
EJERCICIO 2018			
CONCEPTOS / ITEM		TONELADAS / TONS PARCIALES / PARTIALS	TONELADAS / TONS TOTALES / TOTAL
GRANELES LIQUIDOS / LIQUID BULKS	Productos petrolíferos / Oil products	9.380	
	Gas natural / Natural gas	0	
	Otros líquidos / Other liquid	0	
	Total		9.380
GRANELES SÓLIDOS / DRY BULKS	Total	0	0
MERCANCÍA GENERAL / GENERAL CARGO	Total	54.825	54.825
TRÁFICO INTERIOR / LOCAL TRAFFIC	Total	0	0
AVITUALLAMIENTO / SUPPLIES	Productos petrolíferos / Oil products	0	
	Resto / Rest	1.615	
	Total		1.615
PESCA FRESCA / FRESH FISH	Total	6	6
Total		65.825	65.826

4.8.2 CUADRO GENERAL NÚMERO 2 (incluido tráfico interior, avituallamiento y pesca fresca)

AUTORIDAD PORTUARIA DE SANTA CRUZ DE TENERIFE		EJERCICIO 2018
CONCEPTOS / ITEM	TONELADAS / TONS	
Mercancías embarcadas / Goods loaded	4.752.686	
Mercancías desembarcadas / Goods unloaded	8.286.476	
Mercancías transbordadas / Goods transhipped	12.595	
Total	13.051.756	

PUERTO DE SAN SEBASTIÁN DE LA GOMERA		EJERCICIO 2018
CONCEPTOS / ITEM	TONELADAS / TONS	
Mercancías embarcadas / Goods loaded	77.808	
Mercancías desembarcadas / Goods unloaded	131.339	
Mercancías transbordadas / Goods transhipped	0	
Total	209.147	

PUERTO DE SANTA CRUZ DE TENERIFE		EJERCICIO 2018
CONCEPTOS / ITEM	TONELADAS / TONS	
Mercancías embarcadas / Goods loaded	3.896.390	
Mercancías desembarcadas / Goods unloaded	7.432.515	
Mercancías transbordadas / Goods transhipped	12.595	
Total	11.341.500	

PUERTO DE LOS CRISTIANOS - TENERIFE		EJERCICIO 2018
CONCEPTOS / ITEM	TONELADAS / TONS	
Mercancías embarcadas / Goods loaded	396.235	
Mercancías desembarcadas / Goods unloaded	166.745	
Mercancías transbordadas / Goods transhipped	0	
Total	562.980	

PUERTO DE SANTA CRUZ DE LA PALMA		EJERCICIO 2018
CONCEPTOS / ITEM	TONELADAS / TONS	
Mercancías embarcadas / Goods loaded	360.392	
Mercancías desembarcadas / Goods unloaded	511.911	
Mercancías transbordadas / Goods transhipped	0	
Total	872.304	

PUERTO DE LA ESTACA - EL HIERRO		EJERCICIO 2018
CONCEPTOS / ITEM	TONELADAS / TONS	
Mercancías embarcadas / Goods loaded	21.860	
Mercancías desembarcadas / Goods unloaded	43.965	
Mercancías transbordadas / Goods transhipped	0	
Total	65.826	

Avituallamientos: Se incluyen en mercancías embarcadas.

Pesca Fresca: Se incluyen en mercancías desembarcadas.

Tráfico Interior: Se incluyen en mercancías embarcadas o desembarcadas. Según su operación.

4.8.3 CUADRO GENERAL NÚMERO 3

AUTORIDAD PORTUARIA DE SANTA CRUZ DE TENERIFE					
EJERCICIO 2018					
CONCEPTOS / ITEM			TONELADAS / TONS PARCIALES / PARTIALS	TONELADAS / TONS TOTALES / TOTAL	
COMERCIO EXTERIOR / FOREIGN TRADE	Importadas / Import	Graneles líquidos / Liquid Bulks	1.272.738		
		Graneles sólidos / Solid bulks	148.949		
		Mercancía general / General Cargo	347.365		
		Total		1.769.052	
	Exportadas / Export	Graneles líquidos / Liquid Bulks	18.002		
		Graneles sólidos / Solid bulks	4.355		
Mercancía general / General Cargo		33.336			
	Total		55.693		
	Total		1.824.745		
COMERCIO NACIONAL / DOMESTIC TRADE	Total		7.441.360	7.441.360	
MERCANCIAS EN TRANSITO SIN TARAS/ GOODS IN TRANSIT WITHOUT TARAS	Total		308.794	308.794	
TARAS DE EQUIPAMIENTOS / EQUIPMENTS TARES	Total		2.772.690	2.772.690	
MERCANCIAS TRANSBORDADAS / GOODS TRANSHPMENT	Total		12.595	12.595	
PESCA FRESCA, AVITUALLAMIENTO Y TRAFICO INTERIOR / FRESH FISH, SUPPLIES AND LOCAL TRAFFIC	Total		691.572	691.572	
Total			13.051.756		

PUERTO DE SANTA CRUZ DE TENERIFE					
EJERCICIO 2018					
CONCEPTOS / ITEM			TONELADAS / TONS PARCIALES / PARTIALS	TONELADAS / TONS TOTALES / TOTAL	
COMERCIO EXTERIOR / FOREIGN TRADE	Importadas / Import	Graneles líquidos / Liquid Bulks	1.272.738		
		Graneles sólidos / Solid bulks	145.313		
		Mercancía general / General Cargo	345.651		
		Total		1.763.703	
	Exportadas / Export	Graneles líquidos / Liquid Bulks	18.002		
		Graneles sólidos / Solid bulks	4.355		
Mercancía general / General Cargo		33.283			
	Total		55.639		
	Total		1.819.343		
COMERCIO NACIONAL / DOMESTIC TRADE	Total		6.505.376	6.505.376	
MERCANCIAS EN TRANSITO SIN TARAS/ GOODS IN TRANSIT WITHOUT TARAS	Total		284.529	284.529	
TARAS DE EQUIPAMIENTOS / EQUIPMENTS TARES	Total		2.091.909	2.091.909	
MERCANCIAS TRANSBORDADAS / GOODS TRANSHPMENT	Total		12.595	12.595	
PESCA FRESCA, AVITUALLAMIENTO Y TRAFICO INTERIOR / FRESH FISH, SUPPLIES AND LOCAL TRAFFIC	Total		627.749	627.749	
Total			11.341.508		

PUERTO DE SANTA CRUZ DE LA PALMA					
EJERCICIO 2018					
CONCEPTOS / ITEM			TONELADAS / TONS PARCIALES / PARTIALS	TONELADAS / TONS TOTALES / TOTAL	
COMERCIO EXTERIOR / FOREIGN TRADE	Importadas / Import	Graneles líquidos / Liquid Bulks	0		
		Graneles sólidos / Solid bulks	3.636		
		Mercancía general / General Cargo	1.714		
		Total		5.350	
	Exportadas / Export	Graneles líquidos / Liquid Bulks	0		
		Graneles sólidos / Solid bulks	0		
Mercancía general / General Cargo		53			
	Total		53		
	Total		5.403		
COMERCIO NACIONAL / DOMESTIC TRADE	Total		546.945	546.945	
MERCANCIAS EN TRANSITO SIN TARAS/ GOODS IN TRANSIT WITHOUT TARAS	Total		23.562	23.562	
TARAS DE EQUIPAMIENTOS / EQUIPMENTS TARES	Total		277.495	277.495	
MERCANCIAS TRANSBORDADAS / GOODS TRANSHPMENT	Total		0	0	
PESCA FRESCA, AVITUALLAMIENTO Y TRAFICO INTERIOR / FRESH FISH, SUPPLIES AND LOCAL TRAFFIC	Total		18.900	18.900	
Total			872.304		

PUERTO DE SAN SEBASTIAN DE LA COMERA					
EJERCICIO 2018					
CONCEPTOS / ITEM			TONELADAS / TONS PARCIALES / PARTIALS	TONELADAS / TONS TOTALES / TOTAL	
COMERCIO EXTERIOR / FOREIGN TRADE	Importadas / Import	Graneles líquidos / Liquid Bulks	0		
		Graneles sólidos / Solid bulks	0		
		Mercancía general / General Cargo	0		
		Total		0	
	Exportadas / Export	Graneles líquidos / Liquid Bulks	0		
		Graneles sólidos / Solid bulks	0		
Mercancía general / General Cargo		0			
	Total		0		
	Total		0		
COMERCIO NACIONAL / DOMESTIC TRADE	Total		95.213	95.213	
MERCANCIAS EN TRANSITO SIN TARAS/ GOODS IN TRANSIT WITHOUT TARAS	Total		638	638	
TARAS DE EQUIPAMIENTOS / EQUIPMENTS TARES	Total		105.524	105.524	
MERCANCIAS TRANSBORDADAS / GOODS TRANSHPMENT	Total		0	0	
PESCA FRESCA, AVITUALLAMIENTO Y TRAFICO INTERIOR / FRESH FISH, SUPPLIES AND LOCAL TRAFFIC	Total		7.773	7.773	
Total			209.147		

PUERTO DE LOS CRISTIANOS - TENERIFE					
EJERCICIO 2018					
CONCEPTOS / ITEM			TONELADAS / TONS PARCIALES / PARTIALS	TONELADAS / TONS TOTALES / TOTAL	
COMERCIO EXTERIOR / FOREIGN TRADE	Importadas / Import	Graneles líquidos / Liquid Bulks	0		
		Graneles sólidos / Solid bulks	0		
		Mercancía general / General Cargo	0		
		Total		0	
	Exportadas / Export	Graneles líquidos / Liquid Bulks	0		
		Graneles sólidos / Solid bulks	0		
Mercancía general / General Cargo		0			
	Total		0		
	Total		0		
COMERCIO NACIONAL / DOMESTIC TRADE	Total		254.638	254.638	
MERCANCIAS EN TRANSITO SIN TARAS/ GOODS IN TRANSIT WITHOUT TARAS	Total		66	66	
TARAS DE EQUIPAMIENTOS / EQUIPMENTS TARES	Total		272.747	272.747	
MERCANCIAS TRANSBORDADAS / GOODS TRANSHPMENT	Total		0	0	
PESCA FRESCA, AVITUALLAMIENTO Y TRAFICO INTERIOR / FRESH FISH, SUPPLIES AND LOCAL TRAFFIC	Total		35.529	35.529	
Total			602.980		

PUERTO DE LA ESTACA - EL HIERRO					
EJERCICIO 2018					
CONCEPTOS / ITEM			TONELADAS / TONS PARCIALES / PARTIALS	TONELADAS / TONS TOTALES / TOTAL	
COMERCIO EXTERIOR / FOREIGN TRADE	Importadas / Import	Graneles líquidos / Liquid Bulks	0		
		Graneles sólidos / Solid bulks	0		
		Mercancía general / General Cargo	0		
		Total		0	
	Exportadas / Export	Graneles líquidos / Liquid Bulks	0		
		Graneles sólidos / Solid bulks	0		
Mercancía general / General Cargo		0			
	Total		0		
	Total		0		
COMERCIO NACIONAL / DOMESTIC TRADE	Total		39.189	39.189	
MERCANCIAS EN TRANSITO SIN TARAS/ GOODS IN TRANSIT WITHOUT TARAS	Total		0	0	
TARAS DE EQUIPAMIENTOS / EQUIPMENTS TARES	Total		25.016	25.016	
MERCANCIAS TRANSBORDADAS / GOODS TRANSHPMENT	Total		0	0	
PESCA FRESCA, AVITUALLAMIENTO Y TRAFICO INTERIOR / FRESH FISH, SUPPLIES AND LOCAL TRAFFIC	Total		1.621	1.621	
Total			65.825		

AUTORIDAD PORTUARIA DE SANTA CRUZ DE TENERIFE		EJERCICIO 2018	
MEDIO DE TRANSPORTE UTILIZADO PARA LA ENTRADA O SALIDA DE LA ZONA DE SERVICIO DEL PUERTO / TRANSPORT SYSTEM USED FOR HINTERLAND CONNECTIONS FROM OR TO PORT AREA	CARGADAS EN BARCO / LOADED ON VESSEL	DESCARGADAS DE BARCO / UNLOADED FROM VESSEL	TOTAL
Ferrocarril / Railway			
Carretera / Road	2.768.362	4.558.549	7.326.911
Tubería / Pipe	1.032.314	3.459.269	4.491.583
Otros medios / Other			
Sin Transporte Terrestre (ST)	272.275	269.415	541.690
Total de Mercancía según Transporte	4.072.952	8.287.232	12.360.184
Pesca, Avituallamientos y Tráfico Interior o Local / Fresh Fish, Supplies & Local Traffic	686.084	5.488	691.572
Total	4.759.036	8.292.720	13.051.756

PUERTO DE SAN SEBASTIÁN DE LA GOMERA		EJERCICIO 2018	
MEDIO DE TRANSPORTE UTILIZADO PARA LA ENTRADA O SALIDA DE LA ZONA DE SERVICIO DEL PUERTO / TRANSPORT SYSTEM USED FOR HINTERLAND CONNECTIONS FROM OR TO PORT AREA	CARGADAS EN BARCO / LOADED ON VESSEL	DESCARGADAS DE BARCO / UNLOADED FROM VESSEL	TOTAL
Ferrocarril / Railway			
Carretera / Road	69.076	106.337	175.413
Tubería / Pipe		24.015	24.015
Otros medios / Other			
Sin Transporte Terrestre (ST)	960	986	1.946
Total de Mercancía según Transporte	70.036	131.339	201.374
Pesca, Avituallamientos y Tráfico Interior o Local / Fresh Fish, Supplies & Local Traffic	7.773		7.773
Total	77.808	131.339	209.147

PUERTO DE SANTA CRUZ DE TENERIFE		EJERCICIO 2018	
MEDIO DE TRANSPORTE UTILIZADO PARA LA ENTRADA O SALIDA DE LA ZONA DE SERVICIO DEL PUERTO / TRANSPORT SYSTEM USED FOR HINTERLAND CONNECTIONS FROM OR TO PORT AREA	CARGADAS EN BARCO / LOADED ON VESSEL	DESCARGADAS DE BARCO / UNLOADED FROM VESSEL	TOTAL
Ferrocarril / Railway			
Carretera / Road	1.989.441	3.866.529	5.855.970
Tubería / Pipe	1.032.255	3.315.031	4.347.286
Otros medios / Other			
Sin Transporte Terrestre (ST)	256.978	253.517	510.495
Total de Mercancía según Transporte	3.278.674	7.435.077	10.713.751
Pesca, Avituallamientos y Tráfico Interior o Local / Fresh Fish, Supplies & Local Traffic	624.066	3.683	627.749
Total	3.902.740	7.438.760	11.341.500

PUERTO DE LOS CRISTIANOS - TENERIFE		EJERCICIO 2018	
MEDIO DE TRANSPORTE UTILIZADO PARA LA ENTRADA O SALIDA DE LA ZONA DE SERVICIO DEL PUERTO / TRANSPORT SYSTEM USED FOR HINTERLAND CONNECTIONS FROM OR TO PORT AREA	CARGADAS EN BARCO / LOADED ON VESSEL	DESCARGADAS DE BARCO / UNLOADED FROM VESSEL	TOTAL
Ferrocarril / Railway			
Carretera / Road	362.390	164.925	527.315
Tubería / Pipe			
Otros medios / Other			
Sin Transporte Terrestre (ST)	43	93	136
Total de Mercancía según Transporte	362.433	165.018	527.451
Pesca, Avituallamientos y Tráfico Interior o Local / Fresh Fish, Supplies & Local Traffic	33.802	1.727	35.529
Total	396.235	166.745	562.980

PUERTO DE SANTA CRUZ DE LA PALMA		EJERCICIO 2018	
MEDIO DE TRANSPORTE UTILIZADO PARA LA ENTRADA O SALIDA DE LA ZONA DE SERVICIO DEL PUERTO / TRANSPORT SYSTEM USED FOR HINTERLAND CONNECTIONS FROM OR TO PORT AREA	CARGADAS EN BARCO / LOADED ON VESSEL	DESCARGADAS DE BARCO / UNLOADED FROM VESSEL	TOTAL
Ferrocarril / Railway			
Carretera / Road	327.211	386.177	713.388
Tubería / Pipe	60	110.843	110.903
Otros medios / Other			
Sin Transporte Terrestre (ST)	14.294	14.819	29.113
Total de Mercancía según Transporte	341.565	511.839	853.404
Pesca, Avituallamientos y Tráfico Interior o Local / Fresh Fish, Supplies & Local Traffic	18.827	73	18.900
Total	360.392	511.912	872.304

PUERTO DE LA ESTACA - EL HIERRO		EJERCICIO 2018	
MEDIO DE TRANSPORTE UTILIZADO PARA LA ENTRADA O SALIDA DE LA ZONA DE SERVICIO DEL PUERTO / TRANSPORT SYSTEM USED FOR HINTERLAND CONNECTIONS FROM OR TO PORT AREA	CARGADAS EN BARCO / LOADED ON VESSEL	DESCARGADAS DE BARCO / UNLOADED FROM VESSEL	TOTAL
Ferrocarril / Railway			
Carretera / Road	20.245	34.579	54.824
Tubería / Pipe		9.380	9.380
Otros medios / Other			
Sin Transporte Terrestre (ST)			
Total de Mercancía según Transporte	20.245	43.959	64.205
Pesca, Avituallamientos y Tráfico Interior o Local / Fresh Fish, Supplies & Local Traffic	1.615	6	1.621
Total	21.860	43.965	65.826



UTILIZACIÓN DEL PUERTO

5.Utilización del Puerto

5.1. UTILIZACIÓN DEL PUERTO EN TONELADAS

PUERTO / PORT	MUELLE O ALINEACION / QUAY OR BERTH	EMBARQUE / LOADING	DESEMBARQUE / UNLOADING	EN TRANSITO / TRANSIT	TRANSBORDOS / TRANSSHIPMENT	TRÁFICO INTERIOR / LOCAL TRAFFIC	TOTAL
S/C DE TENERIFE	T-1210-LLANOS L-1-B- RIBERA RAMPA FIJA	Mercancía general	66	440			506
		Granel sólido		3.679			3.679
		Total	66	4.119			4.185
	T-1500-LLANOS DL-3	Mercancía general		10.811			10.811
		Granel sólido	26.641	60.683			87.324
		Total	26.641	71.494			98.135
	T-2100-SUR AL 3	Mercancía general		8.051			8.051
		Granel sólido		10.955			10.955
		Total		19.006			19.006
	T-2210-SUR AL 2	Mercancía general	2.153	1.771	32		3.956
		Total	2.153	1.771	32		3.956
	T-2257-ANAGA ENLACE DIOUE	Mercancía general	346	588			934
		Total	346	588			934
	T-2260-ANAGA PANTALAN RIBERA	Mercancía general	432.661	475.783	1.182		909.626
		Total	432.661	475.783	1.182		909.626
	T-2270-ANAGA PANTALAN DIOUE	Mercancía general	53.560	37.573	149		91.282
		Total	53.560	37.573	149		91.282
	T-2510-RIBERA AL 1	Mercancía general	427.301	408.334			835.635
		Total	427.301	408.334			835.635
	T-2520-RIBERA AL 2	Mercancía general	24.390	33.854	108		58.352
		Total	24.390	33.854	108		58.352
	T-2600-RIBERA AL 3	Mercancía general	205.237	348.943	2.740		556.920
		Granel líquido	270	25			295
		Total	205.507	348.968	2.740		557.215
	T-3100-BUFADERO	Mercancía general	501.792	1.162.662	102.381	294	1.767.129
		Total	501.792	1.162.662	102.381	294	1.767.129
	T-3110-BUFADERO CONTRADIOUE NORTE	Granel líquido		2.350			2.350
		Total		2.350			2.350
	T-3150-BUFADERO DUQUES ALBA SUR	Granel líquido		410.867			410.867
		Total		410.867			410.867
	T-3200-CONTENEDORES	Mercancía general	311.495	951.851	390.006		1.653.352
		Granel sólido		1			1
		Granel líquido		1.199			1.199
Total	311.495	953.051	390.006		1.654.552		
T-3400-ESTE AL 1	Granel sólido		12.230			12.230	
	Granel líquido	69.492	1.201			70.693	
	Total	69.492	13.431			82.923	
T-3500-ESTE AL 2	Mercancía general	1.123	1.967	1.296	2.050	6.436	
	Granel sólido	250	250.426			250.676	
	Granel líquido	132.864	1.180.894		10.251	1.324.009	
Total	134.237	1.433.287	1.296	12.301	1.581.121		
T-4300-AL 3 - DARS. PESCA	Mercancía general						
	Granel sólido		58.110			58.110	
	Total		58.110			58.110	
T-5100-MUELLE DE HONDURA	Granel líquido	808.945	81.873			890.818	
	Total	808.945	81.873			890.818	
T-5200-HONDURAS D. ALBA	Granel líquido	19.877	1.636.627			1.656.504	
	Total	19.877	1.636.627			1.656.504	
T-7000-ZONA DE FONDEO 2	Mercancía general		955	7		962	
	Granel sólido	1				1	
	Granel líquido	803				803	
Total	804	955	7		1.766		
T-8400-DARS. GRANADILLA-Dique exterior 2ª alineación	Mercancía general		26.860			26.860	
Total		26.860			26.860		
T-8500-DARS. GRANADILLA-Dique exterior 3ª alineación	Granel sólido	2.425				2.425	
Total		2.425			2.425		
Total S/C DE TENERIFE		3.021.692	7.181.563	497.901	12.595	10.713.751	

En este cuadro no se incluyen las toneladas correspondientes a los Avituallamientos y a la Pesca Fresca.

PUERTO / PORT	MUELLE O ALINEACIÓN / QUAY OR BERTH	EMBARQUE / LOADING	DESEMBARQUE / UNLOADING	EN TRÁNSITO / TRANSIT	TRANSBORDOS / TRANSSHIPMENT	TRÁFICO INTERIOR / LOCAL TRAFFIC	TOTAL
S/C DE LA PALMA	P-9101-MUELLE POLIVALENTE	Mercancía general	249.024	141.213	27.584		417.821
		Granel sólido	25	21.500			21.525
		Granel líquido	21				21
		Total	249.070	162.713	27.584		439.367
	P-9102-MUELLE POLIVALENTE B	Mercancía general	430	1.766	112		2.308
		Granel líquido	39	110.843			110.882
		Total	469	112.609	112		113.190
	P-9103-PANTALAN	Mercancía general	46.020	118.301			164.321
		Total	46.020	118.301			164.321
	P-9113-DIQUE ESTE 1 ALINEACION	Mercancía general	31.542	102.920	1.417		135.879
		Total	31.542	102.920	1.417		135.879
	P-9114-DIQUE ESTE 2 ALIN.	Mercancía general	169	476			645
		Total	169	476			645
	P-9115-DIQUE ESTE 3 ALIN.	Mercancía general	2				2
Total		2				2	
Total S/C DE LA PALMA		327.272	497.019	29.113		853.404	
S.S. DE LA GOMERA	G-9201-DIQUE 1ª ALIN.	Mercancía general	36.621	58.374			94.995
		Total	36.621	58.374			94.995
	G-9202-DIQUE 2ª ALIN.	Mercancía general	30.626	45.349	1.229		77.204
		Granel líquido		473			473
	Total	30.626	45.822	1.229		77.677	
	G-9203-DIQUE 3ª ALIN.	Mercancía general	1.830	2.612	717		5.159
		Granel líquido		23.542			23.542
	Total	1.830	26.154	717		28.701	
	G-9204-DIQUE MARINA	Mercancía general		1			1
		Total		1			1
Total S.S. DE LA GOMERA		69.077	130.351	1.946		201.374	
LOS CRISTIANOS (TENERIFE)	C-9301-DIQUE 1ª ALIN	Mercancía general	175.156	80.666			255.822
		Total	175.156	80.666			255.822
	C-9302-DIQUE 2ª ALIN	Mercancía general	185.503	84.055	136		269.694
		Total	185.503	84.055	136		269.694
	C-9303-MUELLE TRANSVERSAL EXTERIOR	Mercancía general				499	499
		Total				499	499
	C-9304-MUELLE TRANSVERSAL INTERIOR	Mercancía general	631	36			667
		Total	631	36			667
	C-9305-MUELLE PESQUERO	Mercancía general	332	28			360
		Total	332	28			360
	C-9340-MUELLE PESQUERO	Mercancía general	148	75			223
		Total	148	75			223
	C-9370-ZONA FONDEO - CRISTIANOS	Mercancía general	621	64			685
		Total	621	64			685
Total LOS CRISTIANOS (TENERIFE)		362.391	164.924	136		527.950	
LA ESTACA (EL HIERRO)	H-9401-DIQUE 1ª ALIN	Mercancía general	15.021	25.501			40.522
		Total	15.021	25.501			40.522
	H-9402-DIQUE 2ª ALIN	Mercancía general	5.224	9.078			14.302
		Granel líquido		9.380			9.380
		Total	5.224	18.458			23.682
Total LA ESTACA (EL HIERRO)		20.245	43.959			64.204	
TOTAL AUTORIDAD PORTUARIA DE S/C DE TENERIFE		3.800.677	8.017.816	529.095	12.595	499	12.360.683

En este cuadro no se incluyen las toneladas correspondientes a los Avituallamientos y a la Pesca Fresca.

5.2 DÁRSENAS

AUTORIDAD PORTUARIA DE SANTA CRUZ DE TENERIFE

Nº de barcos fondeados	1.048
G.T. de barcos fondeados	24.839.527
G.T. por días de fondeo	44.902.783

PUERTO DE SANTA CRUZ DE TENERIFE

Nº de barcos fondeados	896
G.T. de barcos fondeados	23.733.992
G.T. por días de fondeo	44.743.837

PUERTO DE SANTA CRUZ DE LA PALMA

Nº de barcos fondeados	1
G.T. de barcos fondeados	350
G.T. por días de fondeo	58

PUERTO DE SAN SEBASTIAN DE LA GOMERA

Nº de barcos fondeados	2
G.T. de barcos fondeados	16.763
G.T. por días de fondeo	7.070

PUERTO DE LOS CRISTIANOS

Nº de barcos fondeados	149
G.T. de barcos fondeados	1.088.422
G.T. por días de fondeo	151.818

PUERTO DE LA ESTACA - EL HIERRO

Nº de barcos fondeados	0
G.T. de barcos fondeados	0
G.T. por días de fondeo	0

PUERTO DE GRANADILLA

Nº de barcos fondeados	0
G.T. de barcos fondeados	0
G.T. por días de fondeo	0

5.4. ATRAQUES

AUTORIDAD PORTUARIA DE SANTA CRUZ DE TENERIFE

Nº de barcos atracados	18.860
Metros lineales de atraque (suma de esloras)	2.004.185
Metros lineales por días de atraque	1.957.549

PUERTO DE SANTA CRUZ DE TENERIFE

Nº de barcos atracados	8.474
Metros lineales de atraque (suma de esloras)	960.088
Metros lineales por días de atraque	1.568.390

PUERTO DE SANTA CRUZ DE LA PALMA

Nº de barcos atracados	1.432
Metros lineales de atraque (suma de esloras)	179.323
Metros lineales por días de atraque	103.954

PUERTO DE SAN SEBASTIAN DE LA GOMERA

Nº de barcos atracados	4516
Metros lineales de atraque (suma de esloras)	440.405
Metros lineales por días de atraque	34.161

PUERTO DE LOS CRISTIANOS

Nº de barcos atracados	3.948
Metros lineales de atraque (suma de esloras)	381.708
Metros lineales por días de atraque	214.079

PUERTO DE LA ESTACA - EL HIERRO

Nº de barcos atracados	490
Metros lineales de atraque (suma de esloras)	42.661
Metros lineales por días de atraque	36.965

PUERTO DE GRANADILLA

Nº de barcos atracados	0
Metros lineales de atraque (suma de esloras)	0
Metros lineales por días de atraque	0

5.6 MEDIOS MECÁNICOS DE TIERRA

5.6.1. Grúas

TIPO DE GRÚAS	CON GANCHO		CON CUCHARA		TOTALES	
	Horas	Toneladas	Horas	Toneladas	Horas	Toneladas
GRÚAS DEL SERVICIO						
Hasta 6 t						
Entre 7 y 12 t						
Entre 13 y 16 t						
Mayor de 16 t						
TOTAL GRÚAS DEL SERVICIO						
GRÚAS DE PARTICULARES						
Hasta 6 t						
Entre 7 y 12 t						
Entre 13 y 16 t						
Mayor de 16 t						
TOTAL GRUAS DE PARTICULARES						
TOTAL					-	2508

5.6.2. Instalaciones especiales

INSTALACIÓN	HORAS	TONELADAS
TOTALES		

5.13 BÁSCULAS

AUTORIDAD PORTUARIA DE SANTA CRUZ DE TENERIFE

Nº de pesadas	6.093
Toneladas	132.016

PUERTO DE SANTA CRUZ DE TENERIFE

Nº de pesadas	5.369
Toneladas	112.421

PUERTO DE SANTA CRUZ DE LA PALMA

Nº de pesadas	724
Toneladas	19.596

PUERTO DE SAN SEBASTIÁN DE LA GOMERA

Nº de pesadas	0
Toneladas	0

PUERTO DE LOS CRISTIANOS


Nº de pesadas	0
Toneladas	0

PUERTO DE LA ESTACA - EL HIERRO

Nº de pesadas	0
Toneladas	0

PUERTO DE GRANADILL

Nº de pesadas	0
Toneladas	0



OBRAS

Concluidas las obras de “Segundo tramo del muelle polivalente del puerto de Granadilla”



Imagen aérea de las obras finalizadas

El 13 de diciembre de 2018 se recibieron las obras de “Segundo tramo del muelle polivalente del puerto de Granadilla” cuyo objeto fue prolongar en 165,75 metros el primer tramo del muelle de ribera (132,5 m.) contemplado en las “Obras de abrigo del puerto de Granadilla”. Se ha obtenido así una línea de atraque de 298,25 metros de longitud.

Esta prolongación se realizó con cinco cajones de hormigón armado cimentados sobre una banqueta de tres metros de espesor:

La cota de cimentación de los cajones es la -15,80 y su cota de coronación +3,20 metros. Sobre el cajón se coloca la viga cantil, con una anchura de 12,95 metros y que corona a la cota +5,70 metros, y que alberga todas las conducciones para instalaciones.

Para dar continuidad a las galerías de combustible que discurren por el interior de la viga cantil, se construye una viga que contiene estas dos galerías sobre los cajones del tramo ejecutado con anterioridad dentro de las “Obras de abrigo del puerto de Granadilla”. Esta viga va adosada a la viga cantil del mismo, tiene una anchura de 6,45 m y da continuidad a la conducción de alumbrado existente.

Canal de pluviales para el puerto de Granadilla

En mayo de 2018 se iniciaron las obras del “Canal de pluviales para el puerto de Granadilla”, trabajos consistentes en la ejecución de un encauzamiento perimetral por el límite norte de la explanada del puerto al objeto de servir como interceptor de los cauces que interrumpe el mismo, y entre los que destaca el barranco de Tagoro.

Mediante este encauzamiento se desvían las aguas interceptadas hasta el mar, discurriendo en paralelo a la vía marítima que da acceso a las instalaciones de la Central Térmica de Granadilla, y desaguando por detrás del futuro dique norte del puerto.

El encauzamiento, con una longitud de 872 metros, presenta una pendiente inicial hasta el PK 0+755,70 del 1,38%, y en el resto del 0,45%, desaguando a la cota +2,70 (altura referida al +0.00 del mareógrafo del Puerto de Granadilla).

La sección del encauzamiento principal consta de solera de hormigón en masa con fibras de polipropileno, de 11.80 metros de anchura, con taludes 11/1 en el fondo. Los muros de encauzamiento serán asimismo de hormigón en masa con fibras de polipropileno, y de altura variable en función de la lámina de agua y de la contención de tierras.

Las obras se adjudicaron a la UTE “Canal Puerto de Granadilla” (Acciona infraestructuras /CPOC), por un importe de 3.863.048,77 €.



Planta general de las obras

Habilitación del contradique del puerto de Granadilla



Imagen de las obras de habilitación del contradique finalizadas

En agosto de 2018 finalizaron las obras de habilitación del contradique del puerto de Granadilla.

Las obras consistieron en la ejecución de 285 metros de viga cantil de 5,45 metros de ancho por 2,5 metros de canto por donde discurren las canalizaciones técnicas de agua, media tensión y telecomunicaciones. Este cantil dispone de piezas babero en aquellos puntos donde se sitúan las defensas y está provista de bolardos de 200 toneladas. La cota superior de la superestructura es la +5,50 metros a la altura del cantil, con una pendiente hacia el interior del 1 % para permitir el drenaje.

Esta habilitación se completó con el relleno y pavimentación de la zona de tránsito entre cantil y espaldón con un pavimento HP-45.

Prolongación de la calle C1 y nueva calle C7 en la urbanización de la dársena de pesca del puerto de Santa Cruz de Tenerife

En agosto de 2018 finalizaron las obras de urbanización que consistieron en la urbanización de los dos viales afectados (C1 y C7), dando continuidad por las mismas a las redes de servicios existentes en la urbanización de la dársena pesquera.

El importe final de las **obras ascendió a 413.121,47 €.**

Proyecto de mejoras del drenaje de las aguas pluviales del entorno comprendido entre el Barrio de la Alegría y el Muelle Norte del puerto de Santa Cruz de Tenerife

La zona de confluencia de la Avenida Francisco La Roche con el Barranco de Tahodio, ha sufrido en los últimos años frecuentes episodios de inundación. Estas inundaciones no se limitan a este punto, sino que se extienden a lo largo de toda la avenida y están provocadas principalmente por la ineficiencia del drenaje urbano y por la escasa pendiente longitudinal de la avenida.

Ante esta situación, la Autoridad Portuaria adjudicó a Acciona Construcción la ejecución de las mejoras del drenaje por un importe de 259.012,65.

Las obras se iniciaron en septiembre de 2018 y consisten en una serie de actuaciones dividida en tres zonas: Muelle Norte, treinta viviendas y Calle Andrómeda.

En la zona de Acceso al Muelle Norte se disponen cuatro rejas doble-celular de bordillo a bordillo, dos en la zona superior, cerca del cruce con la Avda. Anaga y otras dos en la zona media del Muelle Norte.

En la zona de las treinta viviendas se limpia la explanada, el canal en el trasdós de las naves, se ejecuta un colector aliviadero y su conexión y se limpia y retira material.

Por último en la calle Andrómeda se intercepta y se da salida al caudal interceptado.

Compuerta de cierre completa en la dársena de embarcaciones menores del puerto de La Palma

A principios de 2018 finalizaron las obras de instalación de compuertas en la bocana de la marina del puerto de Santa Cruz de La Palma.

Las compuertas alcanzan los cuatro metros de altura y veinticuatro de ancho, lo que permite el cierre hermético de la bocana hasta la cota +3,50. Con movimiento en el plano vertical, se mantendrán cerradas mientras no haya tráfico, imposibilitando la entrada de oleaje alguno a la dársena.

Las compuertas pueden ocupar cuatro posiciones diferentes. La sumergida, con ambas unidades apoyadas sobre la losa de fondo de hormigón; la posición intermedia, como configuración que cubre con cierto margen tanto el nivel de la bajamar media como el de la máxima; posición de cierre, hace lo propio con los niveles de la pleamar media y la máxima, y la posición de mantenimiento, con ambas compuertas fuera del agua para someterlas a labores de mantenimiento.

La inversión final de estas obras ascendió a 1.268.455,57 €.

Proyecto de ejecución de actuaciones en el Roque de la Hila

En octubre de 2018 comenzaron las obras denominadas “Actuaciones en el Roque de la Hila”, adjudicadas por un importe de 125.245,03 €.

El ámbito de actuación comprende El Roque, el paseo de acceso, el pasaje-túnel de entrada, plaza, gradas y el segundo roque en el interior de la plaza. Se trata de un espacio de esparcimiento, ocio y disfrute del mar sobre el que se actúa reponiendo y reparando las patologías observadas sin que la actuación contemple los cambios de uso o condiciones urbanísticas del lugar. No se varían las condiciones de accesibilidad y se elevan las condiciones de seguridad.





LÍNEAS MARÍTIMAS REGULARES

Servicio Marítimo de Líneas Regulares

Conexiones de los Puertos de Tenerife y La Palma con la Península

Algeciras

Hamilton y Cía.

Una escala semanal en Tenerife: jueves

Marmedsa Canarias

Una escala semanal en Tenerife: viernes o sábado

Alicante

A. Pérez y Cía.

Dos escalas semanales en Tenerife: martes y viernes

Una escala semanal en La Palma: sábado

Alisios Shipping Lines

Una escala semanal en Tenerife: miércoles

Miller y Cía.

Dos escalas semanales en Tenerife: lunes y jueves

Mac Andrews

Una escala semanal en Tenerife: martes

Barcelona

A. Pérez y Cía.

Dos escalas semanales en Tenerife: martes y viernes

Una escala semanal en La Palma: sábado

Alisios Shipping Lines

Una escala semanal en Tenerife: martes

Canarship

Una escala semanal en Tenerife: jueves

CONTENOSA

Dos escalas semanales en Tenerife: lunes y martes

Fred Olsen

Una escala semanal en Tenerife: jueves

Miller y Cía.

Una escala semanal en Tenerife: jueves

Mac Andrews

Una escala semanal en Tenerife: martes

Vapores Suardíaz Sur-Atlántico

Una escala semanal en Tenerife: lunes

W.E.C. Lines España

Una escala semanal en Tenerife: jueves

Bilbao

A. Pérez y Cía.

Una escala semanal en Tenerife: jueves

Una escala semanal en La Palma: domingo

Miller y Cía.

Una escala semanal en Tenerife: miércoles

W.E.C. Lines España

Una escala semanal en Tenerife: sábado

Cádiz

A. Pérez y Cía.

Una escala semanal en Tenerife: miércoles

Juan Cabrera Martín

Ro-Ro – Una escala semanal en La Palma: miércoles

Ro-Ro pasaje – Una escala semanal en La Palma: viernes

Trasmediterranea

Una escala semanal en Tenerife: lunes

Ro-Ro – Una escala semanal en Tenerife: miércoles

Una escala semanal en Tenerife: viernes

Ro-Ro pasaje – Una escala semanal en Tenerife: viernes

W.E.C. Lines España

Una escala semanal en Tenerife: jueves

Cartagena

W.E.C. Lines España

Una escala semanal en Tenerife: jueves

Castellón

A. Pérez y Cía.

Una escala semanal en La Palma: viernes

Miller y Cía.

Una escala semanal en Tenerife: viernes

Gijón

A. Pérez y Cía.

Una escala semanal en Tenerife: jueves

W.E.C. Lines España

Una escala semanal en Tenerife: sábado

Huelva

Alisios Shipping Lines

Una escala semanal en Tenerife: lunes

Fred Olsen

Ro-Ro pasaje y carga - Una escala semanal en Tenerife: martes y domingo

Ro-Ro pasaje y carga - Una escala semanal en Tenerife: jueves o viernes

Naviera Armas

Ro-Ro pasaje - Una escala semanal en Tenerife: jueves

Málaga

W.E.C. Lines España

Una escala semanal en Tenerife: jueves

Motril

A. Pérez y Cía.

Una escala semanal en Tenerife: martes

Sagunto

Alisios Shipping Lines

Una escala semanal en Tenerife: sábado

Sevilla

Alisios Shipping Lines

Una escala semanal en Tenerife: lunes

Miller y Cía.

Tres escalas semanales en Tenerife: lunes, viernes y domingo

Mac Andrews

Cuatro escalas semanales en Tenerife: lunes, martes, miércoles y viernes

Tarragona

A. Pérez y Cía.

Una escala semanal en Tenerife: viernes

Alisios Shipping Lines

Una escala semanal en Tenerife: jueves

W.E.C. Lines España

Una escala semanal en Tenerife: jueves

Vigo

A. Pérez y Cía.

Una escala semanal en Tenerife: jueves

Vapores Suardíaz Sur-Atlántico

Una escala semanal en Tenerife:

quincenal

W.E.C. Lines España

Una escala semanal en Tenerife: sábado

Villagarcía de Arosa

A. Pérez y Cía.

Una escala semanal en La Palma: domingo

Miller y Cía.

Una escala semanal en Tenerife: miércoles

Valencia

A. Pérez y Cía.

Una escala semanal en Tenerife: jueves

Una escala semanal en La Palma: sábado

Canarship

Una escala semanal en Tenerife: jueves

CONTENOSA

Una escala semanal en Tenerife: martes

Fred Olsen

Una escala semanal en Tenerife: jueves

Miller y Cía.

Una escala semanal en Tenerife: jueves

Mac Andrews

Una escala semanal en Tenerife: martes

W.E.C. Lines España

Conexiones Previstas del Puerto de S/C de Tenerife con Puertos Internacionales:

Conexiones Previstas con Puertos Internacionales:

África

Agadir-Casablanca

Mac Andrews

Una escala semanal en Tenerife: miércoles

Agadir – Tánger – Casablanca

Marmedsa Canarias

Una escala semanal en Tenerife: viernes o sábado

Argel – Orán – Túnez – Bejaia – Alexandria-Port Said –Ashdod- Beirut – Lattakia

Marmedsa Canarias

Una escala semanal: viernes o sábado

Bata - Malabo

Marmedsa Canarias

Una escala decenal en Tenerife

Cape Town – Port Elizabeth – Durban

Hamilton y Cía.

Una escala semanal en Tenerife: jueves

Marmedsa Canarias

Una escala semanal en Tenerife: viernes o sábado

Mediterranean Shipping Co.

Una escala semanal en Tenerife: viernes o sábado

Casablanca

Marmedsa Canarias

Una escala semanal en Tenerife: viernes o sábado

W.E.C. Lines España

Una escala semanal en Tenerife: jueves

Casablanca- Mostaganem

Vapores Suardíaz Sur-Atlántico

Una escala decenal en Tenerife

Casablanca - Túnez

A. Pérez y Cía.

Una escala semanal en Tenerife: jueves

Casablanca – Nouackchott – Dákar –Freetown – Abidjan – Lomé – Cotonou – Douala – Lagos – Apapa – Beira – Maputo – Kampala- Dar es Salaam –Mombasa – Djibouti – Jeddah - Yemen – Tunis – Algiers - Oran – Bejaia - Lybia

Mediterranean Shipping Co.

Una escala semanal en Tenerife: viernes o sábado

Dákar –Freetown – Abidjan – Lome – Cotonou – Douala – Lagos –Beira – Maputo – Mombasa – Kampala - Durban – Port Elizabeth – Cape Town – Tican – Tema – Takoradi – Djibouti – Dar Es Salaam – East London

A. Pérez y Cía.

Una escala semanal en Tenerife: jueves

Dakar – Nouackchott – Abidjan – Conakry – Tema – Takoradi – Apapa – Tican – Banjul – Cotonou – Freetown – Libreville – Lomé – Matadi – Monrovia – Congo – Gabón

Canarship

Una escala semanal en Tenerife: lunes

Dakar – Nouadhibou – Nouackchott – Banjul – Bissau – Conakry – Freetown – Monrovia – Abidjan – Takoradi – Lomé – Benin – Apapa – Tican – Douala – Libreville – Port Gentil – Pointe Noir – Matadi

Marmedsa Canarias

Una escala semanal: viernes o sábado

Durban – Port Elizabeth – Cape Town – Beira – Maputo – Dar Es Salaam – Mombasa – Djibouti

Marmedsa Canarias

Una escala semanal: viernes o sábado

Luanda - Lobito – Cabinda - Sonils

Marmedsa Canarias

Una escala semanal en Tenerife: viernes o sábado

Nouadhibou - Dakar

Miller y Cía.

Una escala mensual

Tánger

Hamilton y Cía.

Una escala semanal en Tenerife: jueves

América - Norte

Canadá:

Halifax – Montreal – Québec - Toronto

A. Pérez y Cía.

Una escala semanal en Tenerife: jueves

Halifax – Montreal

Mediterranean Shipping Co.

Una escala semanal en Tenerife: viernes o sábado

Estados Unidos de América:

Boston – New York – Savannah – Baltimore – Norfolk – Charleston – Port Everglades - Mobile – Savannah - Port Arthur – Houston – Tampa – Los Angeles - Oakland

A. Pérez y Cía.

Una escala semanal en Tenerife: jueves

Boston – New York – Savannah – Baltimore – Norfolk – Charleston – Miami

Marmedsa Canarias

Una escala semanal en Tenerife: viernes o sábado

Boston – New York – Savannah – Baltimore – Norfolk – Charleston – Miami- Savannah – Houston – New Orleans – Long Beach

Canarship

Una escala semanal en Tenerife: jueves

Hamilton y Cía.

Una escala semanal en Tenerife: jueves

Mediterranean Shipping Co.

Una escala semanal en Tenerife: viernes o sábado

Boston – New York – Savannah – Baltimore – Norfolk – Charleston – Miami

Marmedsa Canarias

Una escala semanal en Tenerife: viernes o sábado

Boston – New York – Savannah – Baltimore – Norfolk – Charleston – Miami- Savannah – Houston – New Orleans – Long Beach

Canarship

Una escala semanal en Tenerife: jueves

Hamilton y Cía.

Una escala semanal en Tenerife: jueves

Mediterranean Shipping Co.

Una escala semanal en Tenerife: viernes o sábado

Mobile - Savannah – Port Arthur - Fort Lauderdale

Vapores Suardiaz Sur-Atlántico

Una escala mensual en Tenerife

New York- Norfolk-Charleston-Savannah-Jacksonville-Miami-Los Angeles-Oakland

Hamilton y Cía.

Una escala semanal en Tenerife: jueves

América – Central y Sur

Buenos Aires – Montevideo – Río Grande – Paranaguá – Santos – Río de Janeiro – Salvador de Bahía – San Francisco do Sul

Fred Olsen

Una escala semanal en Tenerife: jueves

Hamilton y Cía.

Una escala semanal en Tenerife: jueves

Marmedsa Canarias

Una escala quincenal en Tenerife: jueves o viernes

Una escala semanal en Tenerife: viernes o sábado

Buenos Aires – Montevideo – Río Grande – Paranaguá – Santos – Río de Janeiro – Salvador de Bahía – San Francisco do Sul

Canarship

Una escala semanal en Tenerife: jueves

Buenos Aires – Montevideo – Río Grande – Paranaguá – Suape – Pecem

Mediterranean Shipping Co.

Una escala semanal en Tenerife: viernes o sábado

Esmeraldas – Guayaquil – Quito

Marmedsa Canarias

Una escala semanal en Tenerife

Guayaquil – Kingston – Puerto Cortés – Puerto Limón – Puerto Caucedo – La Guaira – Puerto Cabello – La Habana – Managua – Río Haina

Canarship

Una escala semanal en Tenerife: jueves

Kingston – Barranquilla – Puerto Cortés – San José – Puerto Limón – San Juan – Puerto Caucedo – Puerto Colón- La Guaira – Maracaibo – Puerto Cabello – Guanta – Porlamar - El Guamache – Guaranao – Cartagena – Port Spain – Bridgetown – Castries – St. Georges – Panama City - Cristóbal – Manzanillo – Guatemala – Santo Tomás de Castilla – Corinto – Managua – San Salvador – Belize City – Willemstad – Oranjeestad – Georgetown – Paramaribo – Port au Prince – Veracruz – Altamira – St. Johns – Hamilton – Río Haina

A. Pérez y Cía.

Una escala semanal en Tenerife: jueves

La Guaira – Puerto Cabello

Hamilton y Cía.

Una escala semanal en Tenerife: jueves

Mediterranean Shipping Co.

Una escala semanal en Tenerife: viernes o sábado

La Habana

A. Pérez y Cía.

Una escala semanal en Tenerife: viernes

Marmedsa Canarias

Una escala semanal en Tenerife

Managua

Marmedsa Canarias

Una escala semanal en Tenerife

Maríel

W.E.C. Lines España

Una escala semanal en Tenerife: jueves

Puerto Cabello – La Guaira

Marmedsa Canarias

Una escala semanal en Tenerife

Puerto Caucedo

Marmedsa Canarias

Una escala semanal en Tenerife

San Antonio – Callao-Buenaventura

Hamilton y Cía.

Una escala semanal en Tenerife: jueves

Santos – Río de Janeiro – Salvador de Bahía – San Francisco do Sul – Itajai

Mediterranean Shipping Co.

Una escala semanal en Tenerife: viernes o sábado

San Antonio – San Vicente – Arica – Puerto Caucedo – Río Haina – Freeport – Montreal

Mediterranean Shipping Co.

Una escala semanal en Tenerife: viernes o sábado

Suape – Río de Janeiro – Santos – Buenos Aires – Montevideo – Río Grande – Navegantes – Itapoa

A. Pérez y Cía.

Una escala semanal en Tenerife

Asia

China:

Nanking – Tianjin – Beijing

Canarship

Una escala semanal en Tenerife: jueves

Shanghai – Chongqing – Wuhan – Taicang – Nanjing – Nantong – Zhangjiang – Wenzhou – Ningbo – Dalian – Qingdao – Lianyungang – Xingang – Fuzhou – Xiamen – Zhongshan – Zhuhai – Jiangmen – Shantou – Huangpu – Foshan – Nanhai – Nansha – Rongqi – Sashan – Xinhui – Yantian – Chiwan – Hong Kong

Hamilton y Cía.

Una escala semanal en Tenerife: jueves

Shanghai – Xiamen – Fuzhou – Zenzhen – Qingdao – Ningbo – Hong Kong – Chittagong – Chiwan – Dalian – Foshan – Guangzhou – Huangpu – Nanking – Wenzhou – Xingang – Yantian

Canarship

Una escala semanal en Tenerife: jueves

Marmedsa Canarias

Una escala semanal en Tenerife: viernes o sábado

Shanghai – Xiamen – Fuzhou – Zenzhen (Chiwan, Yantian, Shekou) – Qingdao – Ningbo – Hong Kong – Chittagong – Dalian – Foshan – Huangpu – Nanking – Wenzhou – Xingang – Nanjing – Tianjin – Beijing – Guangzhou

A. Pérez y Cía.

Una escala semanal en Tenerife: jueves

Marmedsa Canarias

Una escala semanal en Tenerife: viernes o sábado

Mediterranean Shipping Co.

Una escala semanal en Tenerife: viernes o sábado

Bangladesh: Chittagong

Hamilton y Cía.

Una escala semanal en Tenerife: jueves

Filipinas: Manila – Cebu

A. Pérez y Cía.

Una escala semanal en Tenerife: jueves

Canarship

Una escala semanal en Tenerife: jueves

Hamilton y Cía.

Una escala semanal en Tenerife: jueves

India:

Calcuta – Madras – Cochin – Tundra – Nhava Sheva – Tuticorin

A. Pérez y Cía.

Una escala semanal en Tenerife: jueves

Canarship

Una escala semanal en Tenerife: jueves

Marmedsa Canarias

Una escala semanal en Tenerife: viernes o sábado

Mediterranean Shipping Co.

Una escala semanal en Tenerife: viernes o sábado

Chennai – Calcuta – Cochin – Tuticorin

Hamilton y Cía.

Una escala semanal en Tenerife: jueves

Nhava Sheva – Pipavav

Hamilton y Cía.

Una escala semanal en Tenerife: jueves

Indonesia:

Begawan – Yakarta – Panjang – Semarang – Surabaya

A. Pérez y Cía.

Una escala semanal en Tenerife: jueves

Hamilton y Cía.

Una escala semanal en Tenerife: jueves

Marmedsa Canarias

Una escala semanal en Tenerife: viernes o sábado

Yakarta – Semarang – Surabaya

Canarship

Una escala semanal en Tenerife: jueves

Mediterranean Shipping Co.

Una escala semanal en Tenerife: viernes o sábado

Japón

Kobe - Nagoya - Osaka - Tokio - Yokohama

A. Pérez y Cía.

Una escala semanal en Tenerife: jueves

Canarship

Una escala semanal en Tenerife: jueves

Hamilton y Cía.

Una escala semanal en Tenerife: jueves

Marmedsa Canarias

Una escala semanal en Tenerife: viernes o sábado

Mediterranean Shipping Co.

Una escala semanal en Tenerife: viernes o sábado

Busan

Canarship

Una escala semanal en Tenerife: jueves

Hamilton y Cía.

Una escala semanal en Tenerife: jueves

Marmedsa Canarias

Una escala semanal en Tenerife: viernes o sábado

Busan - Kwangyang

Hamilton y Cía.

Una escala semanal en Tenerife: jueves

Busan – Najin

A. Pérez y Cía.

Una escala semanal en Tenerife: jueves

Mediterranean Shipping Co.

Una escala semanal en Tenerife: viernes o sábado

Malasia:

Penang - Port Kelang

A. Pérez y Cía.

Una escala semanal en Tenerife: jueves

Canarship

Una escala semanal en Tenerife: jueves

Hamilton y Cía.

Una escala semanal en Tenerife: jueves

Marmedsa Canarias

Una escala semanal en Tenerife: viernes o sábado

Mediterranean Shipping Co.

Una escala semanal en Tenerife: viernes o sábado

Port Kelang – Pasir Gudang - Penang

Hamilton y Cía.

Una escala semanal en Tenerife: jueves

Myanmar

Yangon

Hamilton y Cía.

Una escala semanal en Tenerife: jueves

Pakistán

Karachi

A. Pérez y Cía.

Una escala semanal en Tenerife: jueves

Port Qasim

Canarship

Una escala semanal en Tenerife: jueves

Marmedsa Canarias

Una escala semanal en Tenerife: viernes o sábado

Singapore

Hamilton y Cía.

Una escala semanal en Tenerife: jueves

Sri Lanka:

Colombo

A. Pérez y Cía.

Una escala semanal en Tenerife: jueves

Karachi – Port Qasim – Sri Lanka – Colombo

Canarship

Una escala semanal en Tenerife: jueves

Mediterranean Shipping Co.

Una escala semanal en Tenerife: viernes o sábado

Taiwan

Kaoshiung - Keelung - Taichung

Canarship

Una escala semanal en Tenerife: jueves

Marmedsa Canarias

Una escala semanal en Tenerife: viernes o sábado

Kaoshiung - Keelung - Taichung - Taipei

A. Pérez y Cía.

Una escala semanal en Tenerife: jueves

Hamilton y Cía.

Una escala semanal en Tenerife: jueves

Mediterranean Shipping Co.

Una escala semanal en Tenerife: viernes o sábado

Tailandia

Bangkok - Laem Chabang

A. Pérez y Cía.

Una escala semanal en Tenerife: jueves

Canarship

Una escala semanal en Tenerife: jueves

Hamilton y Cía.

Una escala semanal en Tenerife: jueves

Marmedsa Canarias

Una escala semanal en Tenerife: viernes o sábado

Mediterranean Shipping Co.

Una escala semanal en Tenerife: viernes o sábado

Vietnam

Haiphong - Ho Chi Minh City

Canarship

Una escala semanal en Tenerife: jueves

Marmedsa Canarias

Una escala semanal en Tenerife: viernes o sábado

Haiphong - Ho Chi Minh City - Hanoi

A. Pérez y Cía.

Una escala semanal en Tenerife: jueves

Mediterranean Shipping Co.

Una escala semanal en Tenerife: viernes o sábado

Ho Chi Minh City- Haiphong - Danang

Hamilton y Cía.

Una escala semanal en Tenerife: jueves

Australia

Adelaida – Brisbane – Sydney

A. Pérez y Cía.

Una escala semanal en Tenerife: viernes

Marmedsa Canarias

Una escala semanal en Tenerife: viernes o sábado

Mediterranean Shipping Co.

Una escala semanal en Tenerife: viernes o sábado

Brisbane – Sydney

Canarship

Una escala semanal en Tenerife: jueves

Nueva Zelanda

Port Chalmers-Wellington

Hamilton y Cía.

Una escala semanal en Tenerife: jueves

Nueva Zelanda

Port Chalmers-Wellington

Hamilton y Cía.

Una escala semanal en Tenerife: jueves

Europa

Agadir – Tilbury - Rotterdam

Canarship

Una escala semanal en Tenerife: lunes

Mac Andrews

Una escala semanal en Tenerife: lunes

Alejandría – Limassol – Constanza – Odessa – Illichevsk – Novorossiysk – Izmit – Kumpport – Mersin – Antalya – Gemlik – Poti – Varna – Haifa – Ashdod – Pireus – Thessaloniki

A. Pérez y Cía.

Una escala semanal en Tenerife

Amberes – Bremen – Hamburgo – Felixstowe – Rotterdam – Le Havre

W.E.C. Lines España

Una escala semanal en Tenerife: martes

Amberes – Bremen – Hamburgo – Rotterdam - Tilbury

Canarship

Una escala semanal en Tenerife: jueves

W.E.C. Lines España

Una escala semanal en Tenerife: sábados

Amberes – Bremen – Hamburgo – Tilbury

Fred Olsen

Una escala semanal en Tenerife: jueves

Amberes – Bremen – Hamburgo – Felixstowe – Tilbury – Zeebrugge

Marmedsa Canarias

Una escala semanal en Tenerife: viernes o sábado

Mediterranean Shipping Co.

Una escala semanal en Tenerife: viernes o sábado

Amberes – Rotterdam – Tilbury - Bremerhaven

Hamilton y Cía.

Una escala semanal en Tenerife: jueves

Copenhagen – Walham - Gothenburg – Oslo – Helsinki – Aarhus

Hamilton y Cía.

Una escala semanal en Tenerife: jueves

Marmedsa Canarias

Dos escalas semanales en Tenerife: jueves y viernes o sábados

Mediterranean Shipping Co.

Una escala semanal en Tenerife: viernes o sábado

Funchal

Marmedsa Canarias

Una escala semanal en Tenerife: viernes o sábado

Génova

A. Pérez y Cía.

Dos escalas semanales en Tenerife: martes y viernes

Génova – Livorno - Izmir – Estambul - Píreo

A. Pérez y Cía.

Una escala semanal en Tenerife: jueves

Marmedsa Canarias

Una escala quincenal en Tenerife: jueves o viernes

Una escala semanal en Tenerife: viernes o sábado

Mediterranean Shipping Co.

Una escala semanal en Tenerife: viernes o sábado

Hamburgo – Tilbury– Rotterdam

Canarship

Una escala semanal en Tenerife: miércoles

Mac Andrews

Una escala semanal en Tenerife: miércoles

Leixoes

Miller y Cía.

Una escala semanal en Tenerife: miércoles

Leixoes – Lisboa

A. Pérez y Cía.

Una escala semanal en Tenerife: jueves

Canarship

Una escala semanal en Tenerife: jueves

Marmedsa Canarias

Dos escalas semanales en Tenerife: jueves y viernes o sábados

Mediterranean Shipping Co.

Una escala semanal en Tenerife: viernes o sábado

Leixoes – Lisboa-Rotterdam-Sines

W.E.C. Lines España

Una escala semanal en Tenerife: sábados

Lisboa

A. Pérez y Cía.

Una escala semanal en La Palma: domingo

Miller y Cía.

Una escala semanal en Tenerife: lunes

Livorno - Génova

Canarship

Una escala semanal en Tenerife: lunes

Norrkopping – Rauma

Hamilton y Cía.

Una escala semanal en Tenerife: jueves

Marmedsa Canarias

Una escala semanal en Tenerife: viernes o sábado

Mediterranean Shipping Co.

Una escala semanal en Tenerife: viernes o sábado

Rotterdam

Canarship

Una escala semanal en Tenerife: miércoles

Marmedsa Canarias

Dos escalas semanales en Tenerife: jueves y viernes o sábados

Mediterranean Shipping Co.

Una escala semanal en Tenerife: viernes o sábado

Mac Andrews

Una escala semanal en Tenerife: miércoles

Fred Olsen

Una escala semanal en Tenerife: jueves

W.E.C. Lines España

Una escala semanal en Tenerife: sábados

Rotterdam – Tilbury – Bremerhaven – Le Havre

Hamilton y Cia.

Una escala semanal en Tenerife: jueves

Savona

A. Pérez y Cia.

Una escala semanal en Tenerife: viernes

Setubal

Canarship

Una escala semanal en Tenerife: miércoles

Mediterranean Shipping Co.

Una escala semanal en Tenerife: viernes o sábado

Mac Andrews

Una escala semanal en Tenerife: miércoles

Sines

Mediterranean Shipping Co.

Una escala semanal en Tenerife: viernes o sábado

W.E.C. Lines España

Una escala semanal en Tenerife: sábados

Southampton

Mediterranean Shipping Co.

Una escala semanal en Tenerife: viernes o sábado

Zeebrugge-Sheernes-Vigo

Vapores Suardíaz Sur-Atlántico

Una escala quincenal en Tenerife

Información de Agencias Consignatarias y Navieras:

[A. Pérez y Cía. en Tenerife](#) – T 922 27 23 96 – www.perezycia.com
Agente de Zim Integrated Shipping Services www.zim.com, JSV <http://www.jsvlogistic.com/>

[A. Pérez y Cía. en La Palma](#) – T 922 41 31 04 – www.perezycia.com
Agente de Boluda Lines
www.boluda.com.es/HorariosNaviera/ServletHorarios?version=2

[Alisios Shipping Lines](#) – T 922 53 42 20
Agente de Alisios Shipping Lines

[Canarship](#) – T 922 20 69 11
Agentes de Isamar www.isamar.es, Evergreen www.evergreen-marine.com,
CMA CGM www.cma-cgm.com, DSR Senador Lines www.senadorlines.com y Hanjin Shipping www.hanjin.com

[CONTENOSA](#) – T 922 29 04 03 - www.grupocontenosa.com

[Fred Olsen](#) – T 922 24 73 00 – www.fredolsen.es
Agentes de Niver Lines www.niverlines.com

[Hamilton y Cía.](#) – T 922 27 32 00 – www.hamiltonycia.com
Agente de Mitsui OSK Lines (M.O.L.) www.molpower.com

[Juan Cabrera Martin](#) – T 922 41 82 39/922 41 62 66 – www.cabreramartin.com. Agente de www.trasmediterranea.es

[MacAndrews](#) – T 922 20 08 80 – <http://www.macandrews.com/contacts/canary-islands.com/>
Agentes de MacAndrews www.macandrews.com

[Marmedsa Canarias](#) – T 922 27 17 00 – www.marmedsa.com
Agentes de Safmarine www.safmarine.com, Seago Line www.seagoline.com y Maersk Line www.maerskline.com

[Mediterranean Shipping Co. Canarias](#) – T 922 22 31 61
Agente de Mediterranean Shipping Co. www.msccspain.com

[Naviera Armas](#) – T 922 53 40 50 / 902 456 500
Agente de Naviera Armas www.navieraarmas.com

[Miller y Cía.](#) – T 922 47 25 00
Agente de de Boluda Lines
www.boluda.com.es/HorariosNaviera/ServletHorarios?version=2

[Naviera Armas](#) – T 922 53 40 50 / 902 456 500
Agente de Naviera Armas www.navieraarmas.com

[Trasmediterranea](#) – T 922 28 60 96/94
Agente de Trasmediterranea www.trasmediterranea.es

[Vapores Suardíaz Sur-Atlántico](#) – T 922 53 47 70
Agentes de Flota Suardíaz www.suardiaz.com y Spliethoff's Bevrachtingskantoor B.V.
www.spliethoff.nl

[W.E.C. Lines España SLU](#) – T 922 53 45 74
Agente de W.E.C. Lines España www.weclines.es