



Puertos del Estado

***Dirección de Planificación y Desarrollo***  
Departamento de Estadística

# RESUMEN GENERAL DEL TRÁFICO PORTUARIO\*

Enero 2021

*\* Datos mensuales facilitados por las AA.PP., sujetos a posibles modificaciones.*

## ÍNDICE

- 0. RESUMEN GENERAL DEL TRÁFICO PORTUARIO**
- 1. TRÁFICO PORTUARIO**
  - 1.1. MERCANCÍAS SEGÚN SU FORMA DE PRESENTACIÓN
- 2. GRANELES LÍQUIDOS**
- 3. GRANELES SÓLIDOS**
- 4. MERCANCÍA GENERAL**
  - 4.1. MERCANCÍAS EN CONTENEDORES
- 5. PESCA**
- 6. AVITUALLAMIENTO**
  - 6.1. AVITUALLAMIENTO COMBUSTIBLES LÍQUIDOS
- 7. TRÁFICO INTERIOR**
- 8. MERCANCÍAS EN TRÁNSITO**
  - 8.1. MERCANCÍAS EN CONTENEDORES EN TRÁNSITO
- 9. TRÁFICO RO-RO**
  - 9.1. TRÁFICO RO-RO DE REMOLQUES, SEMIRREMOLQUES Y PLATAFORMAS (unidades)
- 10. CONTENEDORES (TEUS)**
  - 10.1. CONTENEDORES EN TRÁNSITO (TEUS)
  - 10.2. CONTENEDORES ENTRADAS-SALIDAS NACIONAL (TEUS)
  - 10.3. CONTENEDORES IMPORTACIÓN-EXPORTACIÓN EXTERIOR (TEUS)
  - 10.4. CONTENEDORES NACIONAL Y EXTERIOR (TEUS)
- 11. PASAJEROS EN RÉGIMEN DE TRANSPORTE Y DE CRUCERO (número)**
  - 11.1. PASAJEROS DE CRUCERO (número)
- 12.1. AUTOMÓVILES EN REGIMEN DE PASAJE (unidades)**
- 12.2. TURISMOS, AUTOBUSES Y CAMIONES EN REGIMEN DE MERCANCÍA (unidades)**
- 13. BUQUES MERCANTES (unidades)**
  - 13.1. BUQUES MERCANTES (unidades de arqueo bruto)
  - 13.2. CRUCEROS (unidades)

## 0. RESUMEN GENERAL DEL TRÁFICO PORTUARIO

Fecha: 23/08/2021

CONCEPTO			Mes Enero		Acumulado desde Enero		Variación	
			2020	2021	2020	2021	Diferencia	%
MERCANCÍAS SEGÚN SU PRESENTACIÓN	GRANELES	LÍQUIDOS	16.073.287	13.157.576	16.073.287	13.157.576	-2.915.711	-18,14
		SÓLIDOS	7.102.779	6.524.482	7.102.779	6.524.482	-578.297	-8,14
	MERCANCÍA GRAL.	CONVENCIONAL	5.937.334	5.222.897	5.937.334	5.222.897	-714.437	-12,03
		EN CONTENEDORES	15.776.705	16.716.849	15.776.705	16.716.849	940.144	5,96
		TOTAL	21.714.039	21.939.746	21.714.039	21.939.746	225.707	1,04
TOTAL			<b>44.890.105</b>	<b>41.621.804</b>	<b>44.890.105</b>	<b>41.621.804</b>	<b>-3.268.301</b>	<b>-7,28</b>
OTRAS MERCANCÍAS	PESCA	TOTAL PESCA	9.208	7.944	9.208	7.944	-1.264	-13,73
		AVITUALLAMIENTO	COMBUSTIBLES LÍQUIDOS	598.566	571.174	598.566	571.174	-27.392
	OTROS		139.056	99.384	139.056	99.384	-39.672	-28,53
	TRÁFICO INTERIOR	TOTAL TRÁFICO INTERIOR	157.847	169.800	157.847	169.800	11.953	7,57
	TOTAL			<b>904.677</b>	<b>848.302</b>	<b>904.677</b>	<b>848.302</b>	<b>-56.375</b>
TOTAL TRÁFICO PORTUARIO (*)			<b>45.794.782</b>	<b>42.470.106</b>	<b>45.794.782</b>	<b>42.470.106</b>	<b>-3.324.676</b>	<b>-7,26</b>

OTRAS INFORMACIONES	MERCANCÍAS	EN TRÁNSITO	13.402.151	13.048.729	13.402.151	13.048.729	-353.422	-2,64
		EN CONTENEDORES EN TRÁNSITO	9.899.162	10.785.692	9.899.162	10.785.692	886.530	8,96
	TRÁFICO RO-RO	TOTAL TRÁFICO RO-RO	4.923.914	4.500.601	4.923.914	4.500.601	-423.313	-8,60
		REMOLQUES SEMIRR. Y PLATAF. (uds.)	92.992	74.714	92.992	74.714	-18.278	-19,66
	CONTENEDORES	TOTAL CONTENEDORES (TEUS)	1.436.084	1.493.387	1.436.084	1.493.387	57.303	3,99
		EN TRÁNSITO (TEUS)	801.320	874.580	801.320	874.580	73.261	9,14
		ENTRADAS-SALIDAS NACIONAL (TEUS)	157.774	141.008	157.774	141.008	-16.766	-10,63
		IMPORT-EXPORT EXTERIOR (TEUS)	476.991	477.799	476.991	477.799	809	0,17
		NACIONAL Y EXTERIOR (TEUS)	634.765	618.807	634.765	618.807	-15.957	-2,51
	PASAJEROS	REG. TRANSPORTE Y DE CRUCERO (nº)	2.084.837	530.039	2.084.837	530.039	-1.554.798	-74,58
		DE CRUCERO (nº)	565.475	31.850	565.475	31.850	-533.625	-94,37
	AUTOMÓVILES	EN RÉGIMEN DE PASAJE (uds)	376.223	145.924	376.223	145.924	-230.299	-61,21
		EN RÉGIMEN DE MERCANCÍA (**)	219.392	170.707	219.392	170.707	-48.685	-22,19
	BUQUES MERCANTES	TOTAL BUQUES MERCANTES (uds)	12.342	9.218	12.342	9.218	-3.124	-25,31
		UDS. ARQUEO BRUTO (G.T.)	183.428.852	137.331.679	183.428.852	137.331.679	-46.097.173	-25,13
CRUCEROS (uds)		214	75	214	75	-139	-64,95	

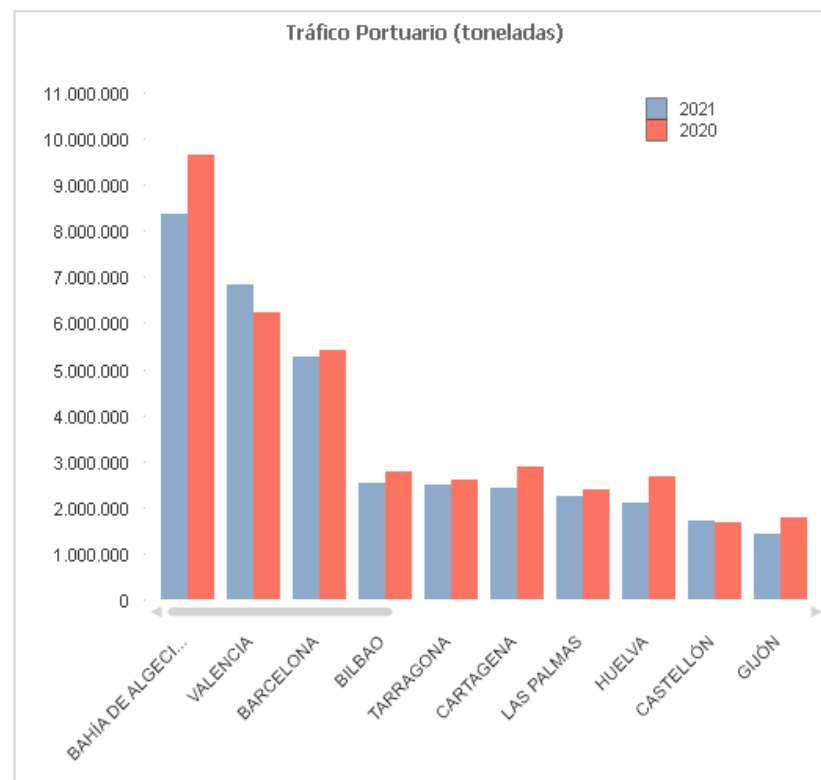
\* Incluye cargas, descargas, tránsitos y transbordos.

(\*\*) Solo turismo, autobuses y camiones.

## 1. TRAFICO PORTUARIO (toneladas)

Autoridad Portuaria	Mes Enero		Acumulado desde Enero		
	2020	2021	2020	2021	Var. (%)
A CORUÑA	923.189	1.031.782	923.189	1.031.782	11,76
ALICANTE	251.447	145.771	251.447	145.771	-42,03
ALMERÍA	271.019	437.744	271.019	437.744	61,52
AVILÉS	406.871	333.592	406.871	333.592	-18,01
BAHÍA DE ALGECIRAS	9.639.246	8.371.808	9.639.246	8.371.808	-13,15
BAHÍA DE CÁDIZ	443.194	436.173	443.194	436.173	-1,58
BALEARES	1.040.049	815.615	1.040.049	815.615	-21,58
BARCELONA	5.397.023	5.250.827	5.397.023	5.250.827	-2,71
BILBAO	2.765.061	2.535.088	2.765.061	2.535.088	-8,32
CARTAGENA	2.866.238	2.412.856	2.866.238	2.412.856	-15,82
CASTELLÓN	1.659.674	1.721.823	1.659.674	1.721.823	3,74
CEUTA	248.680	139.018	248.680	139.018	-44,10
FERROL-SAN CIBRAO	882.708	658.382	882.708	658.382	-25,41
GIJÓN	1.788.103	1.414.731	1.788.103	1.414.731	-20,88
HUELVA	2.671.383	2.113.618	2.671.383	2.113.618	-20,88
LAS PALMAS	2.393.133	2.226.907	2.393.133	2.226.907	-6,95
MÁLAGA	246.214	389.169	246.214	389.169	58,06
MARÍN Y RÍA DE PONTEVEDRA	209.603	129.983	209.603	129.983	-37,99
MELILLA	65.610	45.596	65.610	45.596	-30,50
MOTRIL	177.085	276.275	177.085	276.275	56,01
PASAIA	244.367	259.315	244.367	259.315	6,12
SANTA CRUZ DE TENERIFE	1.094.436	852.174	1.094.436	852.174	-22,14
SANTANDER	510.307	387.128	510.307	387.128	-24,14
SEVILLA	379.778	327.671	379.778	327.671	-13,72
TARRAGONA	2.587.382	2.497.364	2.587.382	2.497.364	-3,48
VALENCIA	6.219.738	6.818.434	6.219.738	6.818.434	9,63
VIGO	323.501	343.951	323.501	343.951	6,32
VILAGARCÍA	89.743	97.311	89.743	97.311	8,43
<b>Total</b>	<b>45.794.782</b>	<b>42.470.106</b>	<b>45.794.782</b>	<b>42.470.106</b>	<b>-7,26</b>

Fecha: 23/08/2021

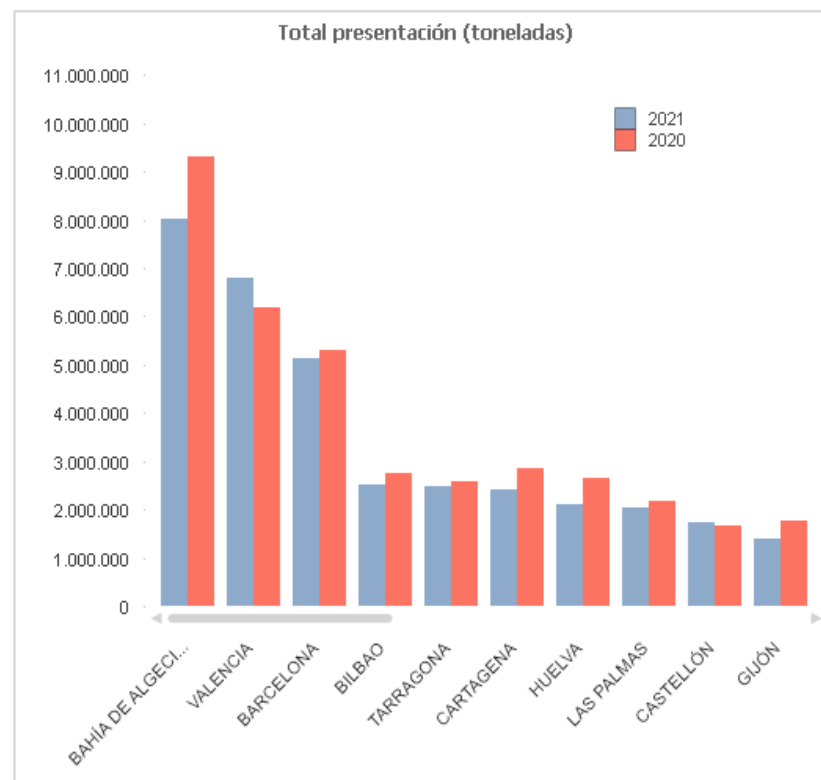


\* Incluye cargas, descargas, tránsitos y transbordos.

## 1.1. MERCANCÍAS SEGÚN SU FORMA DE PRESENTACIÓN (toneladas)

Fecha: 23/08/2021

Autoridad Portuaria	Mes Enero		Acumulado desde Enero		
	2020	2021	2020	2021	Var. (%)
A CORUÑA	919.380	1.028.012	919.380	1.028.012	11,82
ALICANTE	248.914	144.396	248.914	144.396	-41,99
ALMERÍA	266.481	434.037	266.481	434.037	62,88
AVILÉS	402.636	329.729	402.636	329.729	-18,11
BAHÍA DE ALGECIRAS	9.316.141	8.011.181	9.316.141	8.011.181	-14,01
BAHÍA DE CÁDIZ	434.812	429.180	434.812	429.180	-1,30
BALEARES	1.033.935	813.184	1.033.935	813.184	-21,35
BARCELONA	5.293.442	5.142.697	5.293.442	5.142.697	-2,85
BILBAO	2.752.758	2.526.554	2.752.758	2.526.554	-8,22
CARTAGENA	2.856.997	2.400.333	2.856.997	2.400.333	-15,98
CASTELLÓN	1.657.278	1.719.750	1.657.278	1.719.750	3,77
CEUTA	189.835	106.194	189.835	106.194	-44,06
FERROL-SAN CIBRAO	881.748	658.035	881.748	658.035	-25,37
GIJÓN	1.782.348	1.405.028	1.782.348	1.405.028	-21,17
HUELVA	2.663.150	2.101.465	2.663.150	2.101.465	-21,09
LAS PALMAS	2.168.042	2.042.032	2.168.042	2.042.032	-5,81
MÁLAGA	238.589	386.299	238.589	386.299	61,91
MARÍN Y RÍA DE PONTEVEDRA	206.036	126.545	206.036	126.545	-38,58
MELILLA	65.610	45.596	65.610	45.596	-30,50
MOTRIL	174.026	275.203	174.026	275.203	58,14
PASAIA	240.928	255.725	240.928	255.725	6,14
SANTA CRUZ DE TENERIFE	1.047.487	818.432	1.047.487	818.432	-21,87
SANTANDER	508.745	385.234	508.745	385.234	-24,28
SEVILLA	377.282	325.780	377.282	325.780	-13,65
TARRAGONA	2.575.161	2.494.260	2.575.161	2.494.260	-3,14
VALENCIA	6.194.171	6.786.324	6.194.171	6.786.324	9,56
VIGO	305.013	333.863	305.013	333.863	9,46
VILAGARCÍA	89.160	96.736	89.160	96.736	8,50
<b>Total</b>	<b>44.890.105</b>	<b>41.621.804</b>	<b>44.890.105</b>	<b>41.621.804</b>	<b>-7,28</b>

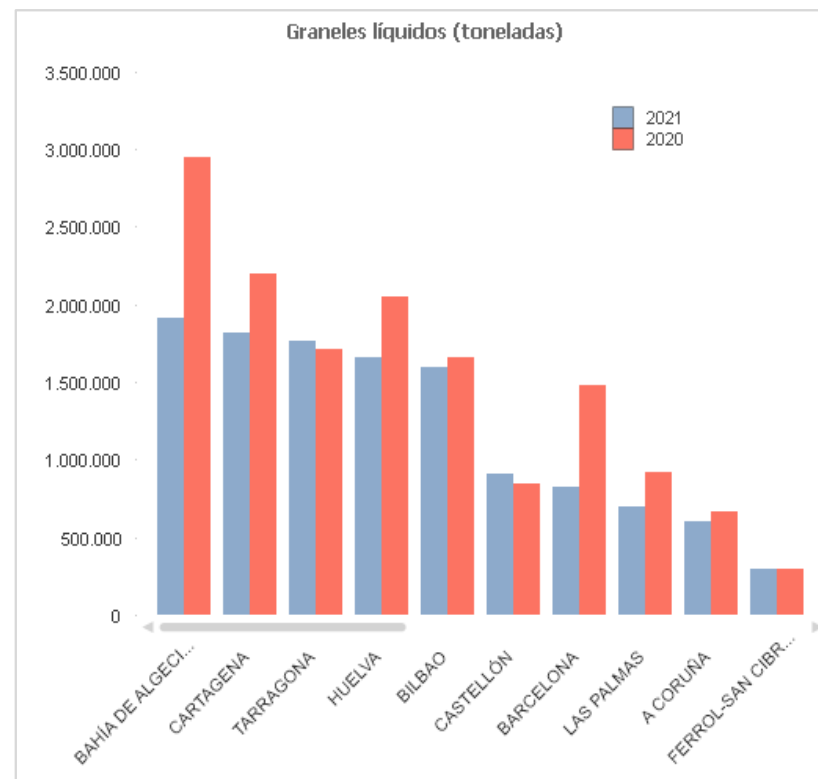


\* Incluye cargas, descargas, tránsitos y transbordos.

## 2. GRANELES LÍQUIDOS (toneladas)

Fecha: 23/08/2021

Autoridad Portuaria	Mes Enero		Acumulado desde Enero		
	2020	2021	2020	2021	Var. (%)
A CORUÑA	661.314	602.285	661.314	602.285	-8,93
ALICANTE	227	0	227	0	-100,00
ALMERÍA	9.145	13.919	9.145	13.919	52,20
AVILÉS	58.377	42.304	58.377	42.304	-27,53
BAHÍA DE ALGECIRAS	2.948.453	1.908.901	2.948.453	1.908.901	-35,26
BAHÍA DE CÁDIZ	242.971	89.234	242.971	89.234	-63,27
BALEARES	124.064	53.777	124.064	53.777	-56,65
BARCELONA	1.479.214	827.598	1.479.214	827.598	-44,05
BILBAO	1.656.212	1.591.069	1.656.212	1.591.069	-3,93
CARTAGENA	2.198.486	1.817.356	2.198.486	1.817.356	-17,34
CASTELLÓN	842.498	909.042	842.498	909.042	7,90
CEUTA	134.398	59.237	134.398	59.237	-55,92
FERROL-SAN CIBRAO	293.467	299.768	293.467	299.768	2,15
GIJÓN	47.112	103.355	47.112	103.355	119,38
HUELVA	2.052.502	1.659.808	2.052.502	1.659.808	-19,13
LAS PALMAS	923.321	701.504	923.321	701.504	-24,02
MÁLAGA	2.496	27.734	2.496	27.734	1.011,14
MARÍN Y RÍA DE PONTEVEDRA	0	0	0	0	
MELILLA	4.826	6.444	4.826	6.444	33,53
MOTRIL	86.105	169.900	86.105	169.900	97,32
PASAIA	0	0	0	0	
SANTA CRUZ DE TENERIFE	408.681	231.695	408.681	231.695	-43,31
SANTANDER	15.646	14.630	15.646	14.630	-6,49
SEVILLA	31.187	15.964	31.187	15.964	-48,81
TARRAGONA	1.707.822	1.767.920	1.707.822	1.767.920	3,52
VALENCIA	125.153	219.581	125.153	219.581	75,45
VIGO	0	6.600	0	6.600	
VILAGARCÍA	19.610	17.951	19.610	17.951	-8,46
<b>Total</b>	<b>16.073.287</b>	<b>13.157.576</b>	<b>16.073.287</b>	<b>13.157.576</b>	<b>-18,14</b>

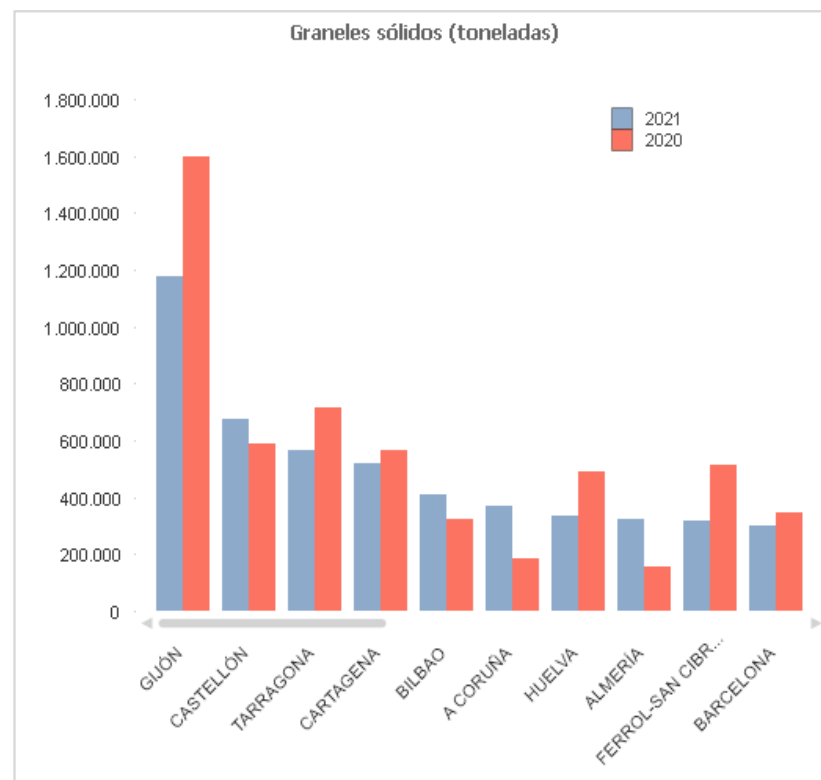


\* Incluye cargas, descargas, tránsitos y transbordos.

### 3. GRANELES SÓLIDOS (toneladas)

Fecha: 23/08/2021

Autoridad Portuaria	Mes Enero		Acumulado desde Enero		
	2020	2021	2020	2021	Var. (%)
A CORUÑA	182.922	369.146	182.922	369.146	101,81
ALICANTE	143.787	64.253	143.787	64.253	-55,31
ALMERÍA	157.807	324.278	157.807	324.278	105,49
AVILÉS	258.386	235.726	258.386	235.726	-8,77
BAHÍA DE ALGECIRAS	42.526	49.182	42.526	49.182	15,65
BAHÍA DE CÁDIZ	105.171	92.343	105.171	92.343	-12,20
BALEARES	41.855	21.781	41.855	21.781	-47,96
BARCELONA	346.742	301.540	346.742	301.540	-13,04
BILBAO	326.079	410.997	326.079	410.997	26,04
CARTAGENA	564.556	520.779	564.556	520.779	-7,75
CASTELLÓN	586.455	676.484	586.455	676.484	15,35
CEUTA	5.648	3.302	5.648	3.302	-41,54
FERROL-SAN CIBRAO	514.181	319.048	514.181	319.048	-37,95
GIJÓN	1.596.780	1.179.353	1.596.780	1.179.353	-26,14
HUELVA	490.769	335.734	490.769	335.734	-31,59
LAS PALMAS	43.151	29.736	43.151	29.736	-31,09
MÁLAGA	147.326	79.820	147.326	79.820	-45,82
MARÍN Y RÍA DE PONTEVEDRA	96.055	41.028	96.055	41.028	-57,29
MELILLA	2.750	3.302	2.750	3.302	20,07
MOTRIL	23.722	95.414	23.722	95.414	302,22
PASAIA	63.197	83.291	63.197	83.291	31,80
SANTA CRUZ DE TENERIFE	16.235	38.626	16.235	38.626	137,92
SANTANDER	298.033	192.437	298.033	192.437	-35,43
SEVILLA	206.929	220.544	206.929	220.544	6,58
TARRAGONA	715.414	563.299	715.414	563.299	-21,26
VALENCIA	89.372	229.714	89.372	229.714	157,03
VIGO	20.866	19.305	20.866	19.305	-7,48
VILAGARCÍA	16.065	24.020	16.065	24.020	49,52
<b>Total</b>	<b>7.102.779</b>	<b>6.524.482</b>	<b>7.102.779</b>	<b>6.524.482</b>	<b>-8,14</b>

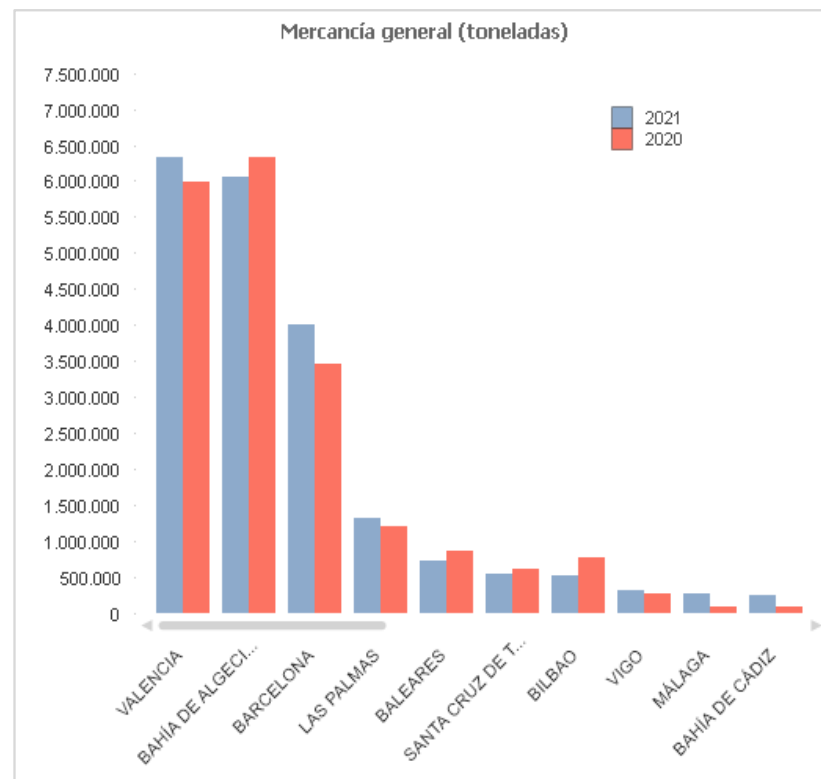


\* Incluye cargas, descargas, tránsitos y transbordos.

## 4. MERCANCÍA GENERAL (toneladas)

Fecha: 23/08/2021

Autoridad Portuaria	Mes Enero		Acumulado desde Enero		
	2020	2021	2020	2021	Var. (%)
A CORUÑA	75.144	56.581	75.144	56.581	-24,70
ALICANTE	104.900	80.143	104.900	80.143	-23,60
ALMERÍA	99.529	95.840	99.529	95.840	-3,71
AVILÉS	85.873	51.699	85.873	51.699	-39,80
BAHÍA DE ALGECIRAS	6.325.162	6.053.098	6.325.162	6.053.098	-4,30
BAHÍA DE CÁDIZ	86.670	247.603	86.670	247.603	185,68
BALEARES	868.016	737.626	868.016	737.626	-15,02
BARCELONA	3.467.486	4.013.559	3.467.486	4.013.559	15,75
BILBAO	770.467	524.488	770.467	524.488	-31,93
CARTAGENA	93.955	62.198	93.955	62.198	-33,80
CASTELLÓN	228.325	134.224	228.325	134.224	-41,21
CEUTA	49.789	43.655	49.789	43.655	-12,32
FERROL-SAN CIBRAO	74.100	39.219	74.100	39.219	-47,07
GIJÓN	138.456	122.320	138.456	122.320	-11,65
HUELVA	119.879	105.923	119.879	105.923	-11,64
LAS PALMAS	1.201.570	1.310.792	1.201.570	1.310.792	9,09
MÁLAGA	88.767	278.745	88.767	278.745	214,02
MARÍN Y RÍA DE PONTEVEDRA	109.981	85.517	109.981	85.517	-22,24
MELILLA	58.034	35.850	58.034	35.850	-38,23
MOTRIL	64.199	9.889	64.199	9.889	-84,60
PASAIA	177.731	172.434	177.731	172.434	-2,98
SANTA CRUZ DE TENERIFE	622.571	548.111	622.571	548.111	-11,96
SANTANDER	195.066	178.167	195.066	178.167	-8,66
SEVILLA	139.166	89.272	139.166	89.272	-35,85
TARRAGONA	151.925	163.041	151.925	163.041	7,32
VALENCIA	5.979.646	6.337.029	5.979.646	6.337.029	5,98
VIGO	284.147	307.958	284.147	307.958	8,38
VILAGARCÍA	53.485	54.765	53.485	54.765	2,39
<b>Total</b>	<b>21.714.039</b>	<b>21.939.746</b>	<b>21.714.039</b>	<b>21.939.746</b>	<b>1,04</b>



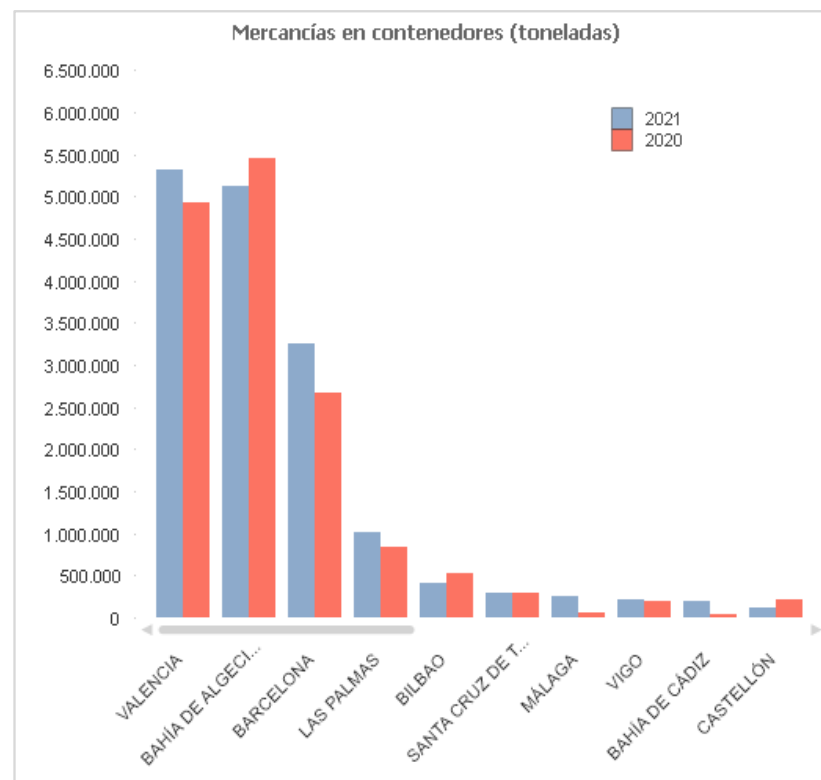
\* Incluye cargas, descargas, tránsitos y transbordos.



## 4.1. MERCANCÍAS EN CONTENEDORES (toneladas)

Fecha: 23/08/2021

Autoridad Portuaria	Mes Enero		Acumulado desde Enero		
	2020	2021	2020	2021	Var. (%)
A CORUÑA	0	0	0	0	
ALICANTE	97.404	74.357	97.404	74.357	-23,66
ALMERÍA	27.364	40.921	27.364	40.921	49,54
AVILÉS	0	0	0	0	
BAHÍA DE ALGECIRAS	5.455.640	5.128.638	5.455.640	5.128.638	-5,99
BAHÍA DE CÁDIZ	33.532	192.439	33.532	192.439	473,90
BALEARES	27.796	23.583	27.796	23.583	-15,16
BARCELONA	2.660.431	3.260.653	2.660.431	3.260.653	22,56
BILBAO	522.382	407.832	522.382	407.832	-21,93
CARTAGENA	63.272	40.369	63.272	40.369	-36,20
CASTELLÓN	222.046	125.245	222.046	125.245	-43,60
CEUTA	6.330	6.489	6.330	6.489	2,51
FERROL-SAN CIBRAO	7.527	9.993	7.527	9.993	32,76
GIJÓN	81.492	69.942	81.492	69.942	-14,17
HUELVA	53.298	51.780	53.298	51.780	-2,85
LAS PALMAS	832.450	1.018.536	832.450	1.018.536	22,35
MÁLAGA	54.564	244.785	54.564	244.785	348,62
MARÍN Y RÍA DE PONTEVEDRA	45.439	37.439	45.439	37.439	-17,61
MELILLA	10.494	4.667	10.494	4.667	-55,53
MOTRIL	120	0	120	0	-100,00
PASAIA	0	0	0	0	
SANTA CRUZ DE TENERIFE	290.827	294.205	290.827	294.205	1,16
SANTANDER	24.283	21.855	24.283	21.855	-10,00
SEVILLA	79.065	70.210	79.065	70.210	-11,20
TARRAGONA	36.639	30.255	36.639	30.255	-17,42
VALENCIA	4.920.526	5.320.579	4.920.526	5.320.579	8,13
VIGO	192.685	223.675	192.685	223.675	16,08
VILAGARCÍA	31.099	18.402	31.099	18.402	-40,83
<b>Total</b>	<b>15.776.705</b>	<b>16.716.849</b>	<b>15.776.705</b>	<b>16.716.849</b>	<b>5,96</b>

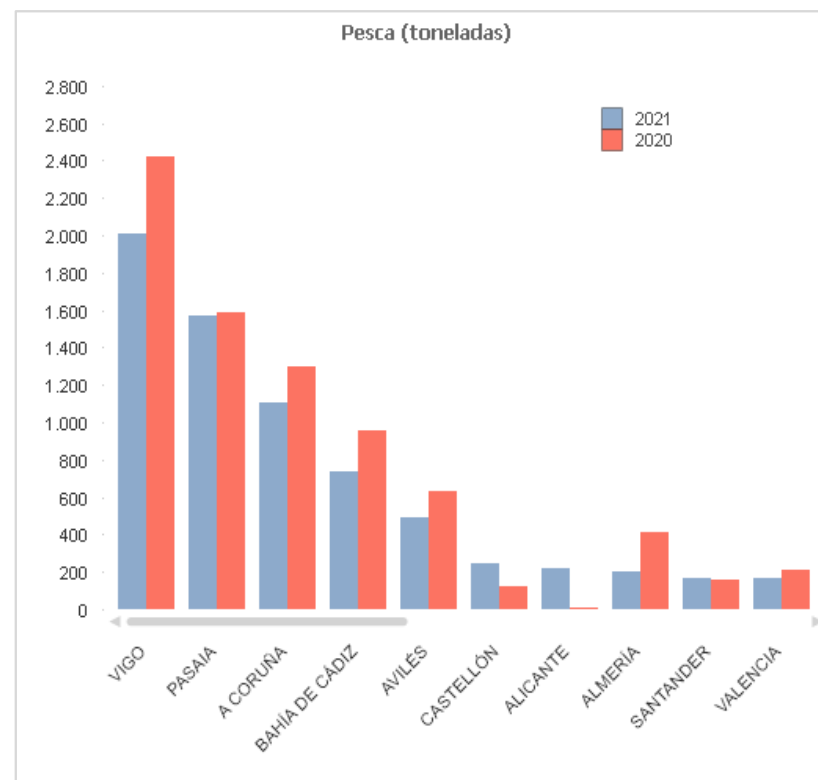


\* Incluye cargas, descargas, tránsitos y transbordos.

## 5. PESCA (toneladas)

Fecha: 23/08/2021

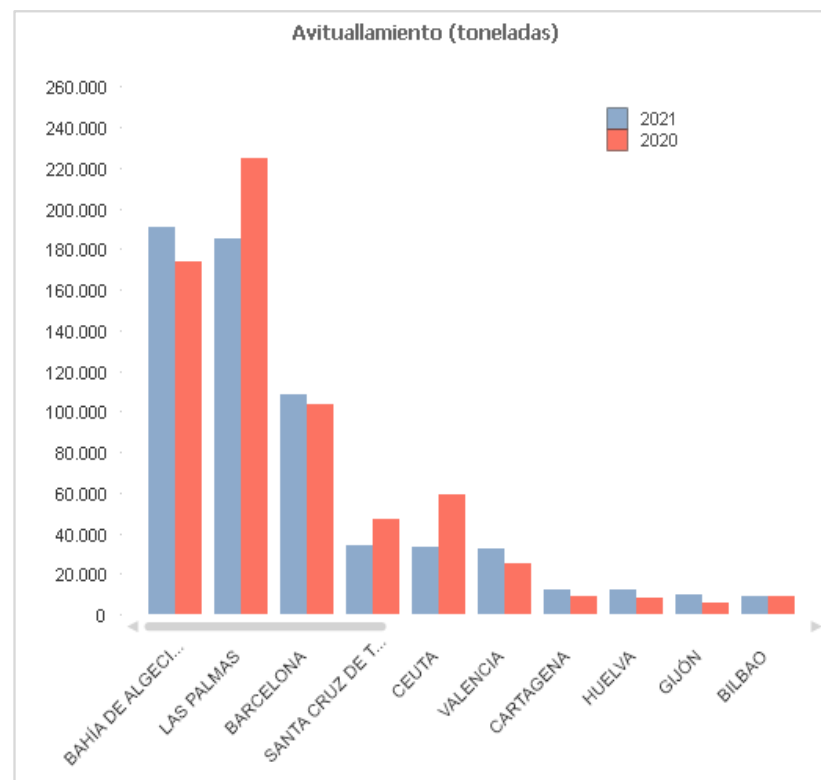
Autoridad Portuaria	Mes Enero		Acumulado desde Enero		
	2020	2021	2020	2021	Var. (%)
A CORUÑA	1.294	1.103	1.294	1.103	-14,74
ALICANTE	6	223	6	223	3.354,75
ALMERÍA	415	199	415	199	-52,18
AVILÉS	636	495	636	495	-22,11
BAHÍA DE ALGECIRAS	81	37	81	37	-54,13
BAHÍA DE CÁDIZ	955	739	955	739	-22,55
BALEARES	143	108	143	108	-24,60
BARCELONA	340	132	340	132	-61,13
BILBAO	0	0	0	0	
CARTAGENA	43	21	43	21	-51,02
CASTELLÓN	123	247	123	247	101,04
CEUTA	1	0	1	0	-100,00
FERROL-SAN CIBRAO	7	8	7	8	11,04
GIJÓN	136	153	136	153	12,01
HUELVA	27	17	27	17	-38,37
LAS PALMAS	25	38	25	38	47,82
MÁLAGA	24	129	24	129	437,94
MARÍN Y RÍA DE PONTEVEDRA	144	121	144	121	-16,22
MELILLA	0	0	0	0	
MOTRIL	89	66	89	66	-26,01
PASAIA	1.584	1.571	1.584	1.571	-0,78
SANTA CRUZ DE TENERIFE	282	143	282	143	-49,27
SANTANDER	156	166	156	166	6,55
SEVILLA	0	0	0	0	
TARRAGONA	70	55	70	55	-21,31
VALENCIA	208	166	208	166	-20,35
VIGO	2.419	2.007	2.419	2.007	-17,03
VILAGARCÍA	0	0	0	0	
<b>Total</b>	<b>9.208</b>	<b>7.944</b>	<b>9.208</b>	<b>7.944</b>	<b>-13,73</b>



## 6. AVITUALLAMIENTO (toneladas)

Fecha: 23/08/2021

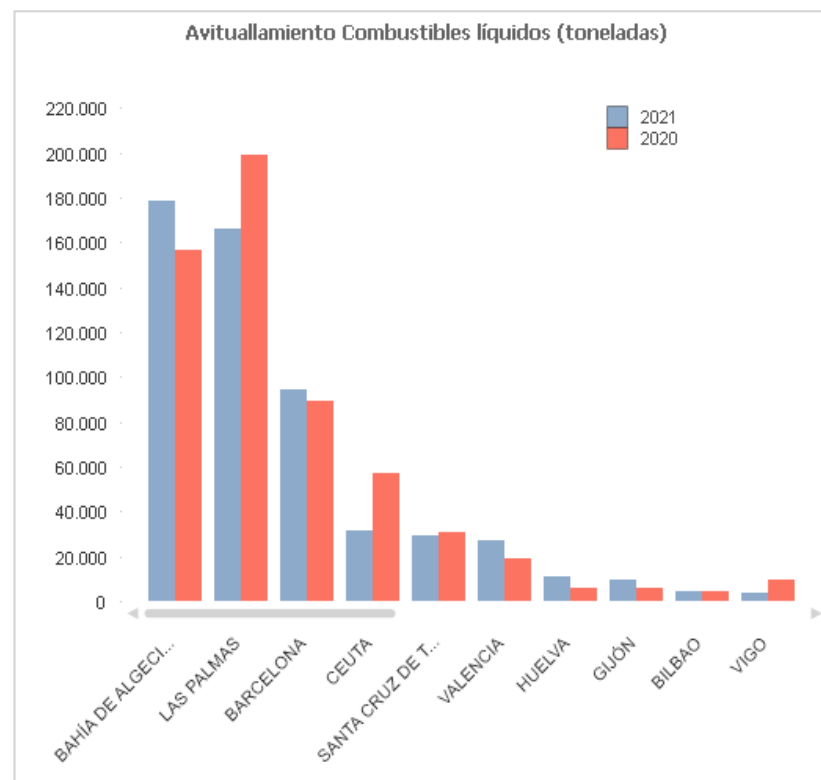
Autoridad Portuaria	Mes Enero		Acumulado desde Enero		
	2020	2021	2020	2021	Var. (%)
A CORUÑA	2.515	2.667	2.515	2.667	6,04
ALICANTE	2.527	1.152	2.527	1.152	-54,41
ALMERÍA	4.123	3.508	4.123	3.508	-14,92
AVILÉS	3.599	3.368	3.599	3.368	-6,42
BAHÍA DE ALGECIRAS	173.860	190.812	173.860	190.812	9,75
BAHÍA DE CÁDIZ	7.427	6.254	7.427	6.254	-15,79
BALEARES	5.971	2.309	5.971	2.309	-61,33
BARCELONA	103.241	107.998	103.241	107.998	4,61
BILBAO	8.766	8.534	8.766	8.534	-2,65
CARTAGENA	9.198	12.502	9.198	12.502	35,92
CASTELLÓN	2.273	1.826	2.273	1.826	-19,67
CEUTA	58.844	32.824	58.844	32.824	-44,22
FERROL-SAN CIBRAO	953	339	953	339	-64,43
GIJÓN	5.521	9.550	5.521	9.550	72,98
HUELVA	8.206	12.136	8.206	12.136	47,89
LAS PALMAS	225.066	184.836	225.066	184.836	-17,87
MÁLAGA	7.601	2.741	7.601	2.741	-63,94
MARÍN Y RÍA DE PONTEVEDRA	3.423	3.317	3.423	3.317	-3,10
MELILLA	0	0	0	0	
MOTRIL	2.970	1.006	2.970	1.006	-66,13
PASAIA	1.855	2.019	1.855	2.019	8,84
SANTA CRUZ DE TENERIFE	46.586	33.592	46.586	33.592	-27,89
SANTANDER	1.406	1.728	1.406	1.728	22,90
SEVILLA	2.496	1.891	2.496	1.891	-24,24
TARRAGONA	7.184	3.049	7.184	3.049	-57,56
VALENCIA	25.359	31.944	25.359	31.944	25,97
VIGO	16.069	8.081	16.069	8.081	-49,71
VILAGARCÍA	583	575	583	575	-1,37
<b>Total</b>	<b>737.622</b>	<b>670.558</b>	<b>737.622</b>	<b>670.558</b>	<b>-9,09</b>



## 6.1. AVITUALLAMIENTO COMBUSTIBLES LÍQUIDOS (toneladas)

Fecha: 23/08/2021

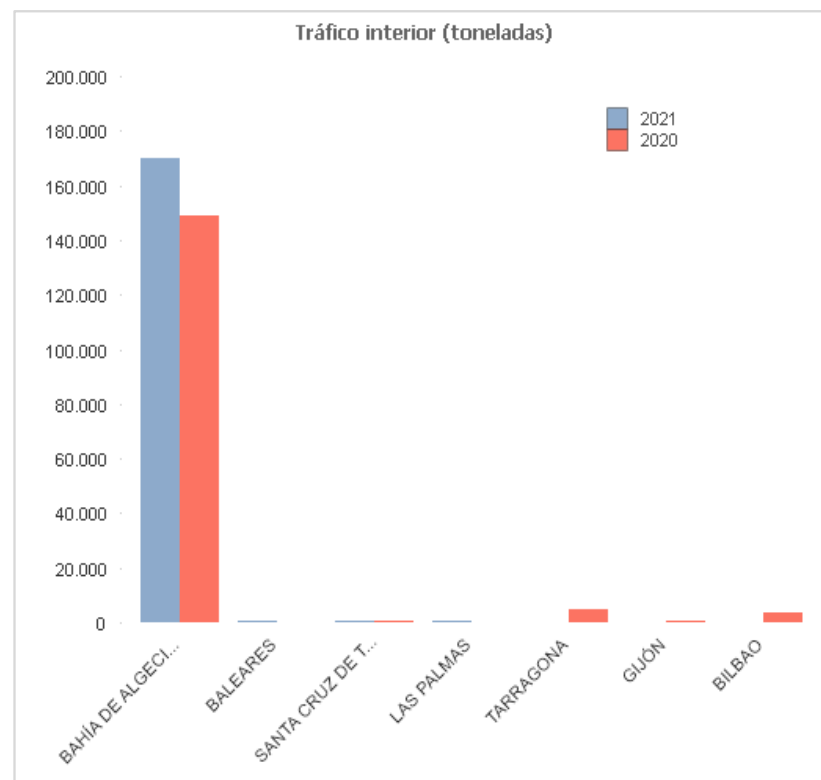
Autoridad Portuaria	Mes Enero		Acumulado desde Enero		
	2020	2021	2020	2021	Var. (%)
A CORUÑA	2.097	2.373	2.097	2.373	13,16
ALICANTE	110	214	110	214	94,55
ALMERÍA	2.399	1.976	2.399	1.976	-17,63
AVILÉS	1.635	1.171	1.635	1.171	-28,38
BAHÍA DE ALGECIRAS	156.700	178.426	156.700	178.426	13,86
BAHÍA DE CÁDIZ	597	1.108	597	1.108	85,59
BALEARES	571	340	571	340	-40,46
BARCELONA	89.323	94.508	89.323	94.508	5,80
BILBAO	4.645	4.523	4.645	4.523	-2,63
CARTAGENA	1.574	973	1.574	973	-38,18
CASTELLÓN	0	0	0	0	
CEUTA	56.737	31.166	56.737	31.166	-45,07
FERROL-SAN CIBRAO	515	130	515	130	-74,76
GIJÓN	5.521	9.368	5.521	9.368	69,68
HUELVA	5.931	10.744	5.931	10.744	81,15
LAS PALMAS	198.770	166.056	198.770	166.056	-16,46
MÁLAGA	3.967	1.611	3.967	1.611	-59,39
MARÍN Y RÍA DE PONTEVEDRA	2.260	2.607	2.260	2.607	15,35
MELILLA	0	0	0	0	
MOTRIL	901	452	901	452	-49,83
PASAIA	559	167	559	167	-70,13
SANTA CRUZ DE TENERIFE	30.568	29.426	30.568	29.426	-3,74
SANTANDER	720	920	720	920	27,78
SEVILLA	1.303	1.240	1.303	1.240	-4,83
TARRAGONA	2.495	476	2.495	476	-80,92
VALENCIA	19.204	27.345	19.204	27.345	42,39
VIGO	9.416	3.664	9.416	3.664	-61,09
VILAGARCÍA	48	190	48	190	295,83
<b>Total</b>	<b>598.566</b>	<b>571.174</b>	<b>598.566</b>	<b>571.174</b>	<b>-4,58</b>



## 7. TRÁFICO INTERIOR (toneladas)

Fecha: 23/08/2021

Autoridad Portuaria	Mes Enero		Acumulado desde Enero		
	2020	2021	2020	2021	Var. (%)
A CORUÑA	0	0	0	0	
ALICANTE	0	0	0	0	
ALMERÍA	0	0	0	0	
AVILÉS	0	0	0	0	
BAHÍA DE ALGECIRAS	149.164	169.778	149.164	169.778	13,82
BAHÍA DE CÁDIZ	0	0	0	0	
BALEARES	0	14	0	14	
BARCELONA	0	0	0	0	
BILBAO	3.537	0	3.537	0	-100,00
CARTAGENA	0	0	0	0	
CASTELLÓN	0	0	0	0	
CEUTA	0	0	0	0	
FERROL-SAN CIBRAO	0	0	0	0	
GIJÓN	98	0	98	0	-100,00
HUELVA	0	0	0	0	
LAS PALMAS	0	1	0	1	
MÁLAGA	0	0	0	0	
MARÍN Y RÍA DE PONTEVEDRA	0	0	0	0	
MELILLA	0	0	0	0	
MOTRIL	0	0	0	0	
PASAIA	0	0	0	0	
SANTA CRUZ DE TENERIFE	81	7	81	7	-91,36
SANTANDER	0	0	0	0	
SEVILLA	0	0	0	0	
TARRAGONA	4.967	0	4.967	0	-100,00
VALENCIA	0	0	0	0	
VIGO	0	0	0	0	
VILAGARCÍA	0	0	0	0	
<b>Total</b>	<b>157.847</b>	<b>169.800</b>	<b>157.847</b>	<b>169.800</b>	<b>7,57</b>

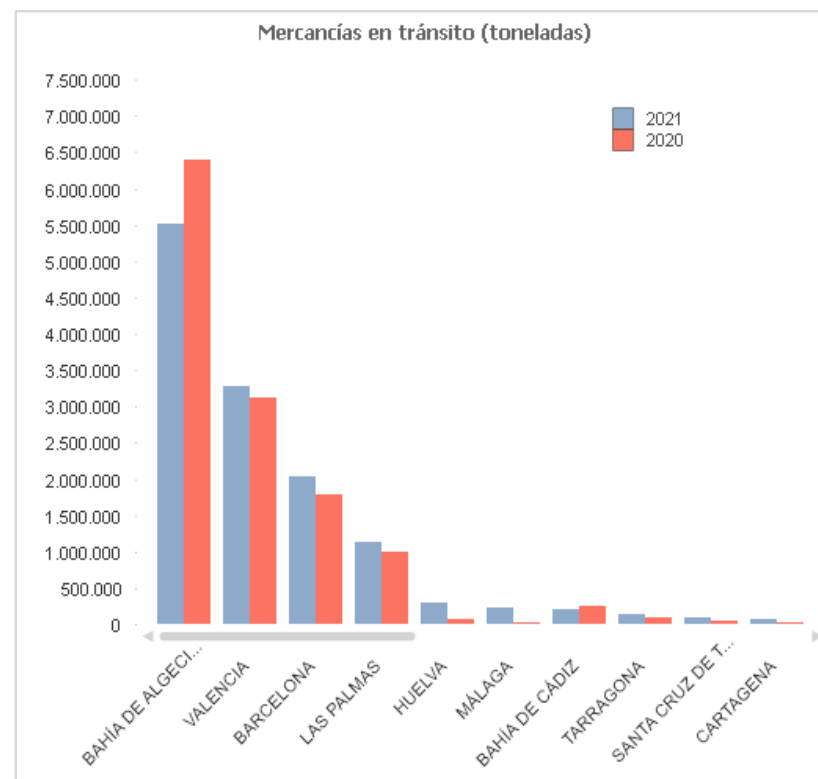


\* Incluye cargas, descargas, tránsitos y transbordos.

## 8. MERCANCÍAS EN TRÁNSITO (toneladas)

Fecha: 23/08/2021

Autoridad Portuaria	Mes Enero		Acumulado desde Enero		
	2020	2021	2020	2021	Var. (%)
A CORUÑA	11.752	0	11.752	0	-100,00
ALICANTE	3.000	653	3.000	653	-78,23
ALMERÍA	45	0	45	0	-100,00
AVILÉS	0	6.988	0	6.988	
BAHÍA DE ALGECIRAS	6.404.682	5.517.345	6.404.682	5.517.345	-13,85
BAHÍA DE CÁDIZ	242.270	193.133	242.270	193.133	-20,28
BALEARES	19	742	19	742	3.805,26
BARCELONA	1.776.243	2.034.052	1.776.243	2.034.052	14,51
BILBAO	4.173	208	4.173	208	-95,02
CARTAGENA	2.764	68.568	2.764	68.568	2.380,75
CASTELLÓN	4.233	3.094	4.233	3.094	-26,91
CEUTA	0	0	0	0	
FERROL-SAN CIBRAO	0	960	0	960	
GIJÓN	577.484	17.578	577.484	17.578	-96,96
HUELVA	70.198	298.802	70.198	298.802	325,66
LAS PALMAS	1.005.639	1.128.984	1.005.639	1.128.984	12,27
MÁLAGA	26.143	223.585	26.143	223.585	755,24
MARÍN Y RÍA DE PONTEVEDRA	254	700	254	700	175,59
MELILLA	0	0	0	0	
MOTRIL	0	35.046	0	35.046	
PASAIA	1.133	2.015	1.133	2.015	77,85
SANTA CRUZ DE TENERIFE	47.064	82.121	47.064	82.121	74,49
SANTANDER	0	4.683	0	4.683	
SEVILLA	0	0	0	0	
TARRAGONA	97.941	127.892	97.941	127.892	30,58
VALENCIA	3.115.155	3.285.816	3.115.155	3.285.816	5,48
VIGO	11.919	15.763	11.919	15.763	32,25
VILAGARCÍA	40	1	40	1	-97,50
<b>Total</b>	<b>13.402.151</b>	<b>13.048.729</b>	<b>13.402.151</b>	<b>13.048.729</b>	<b>-2,64</b>

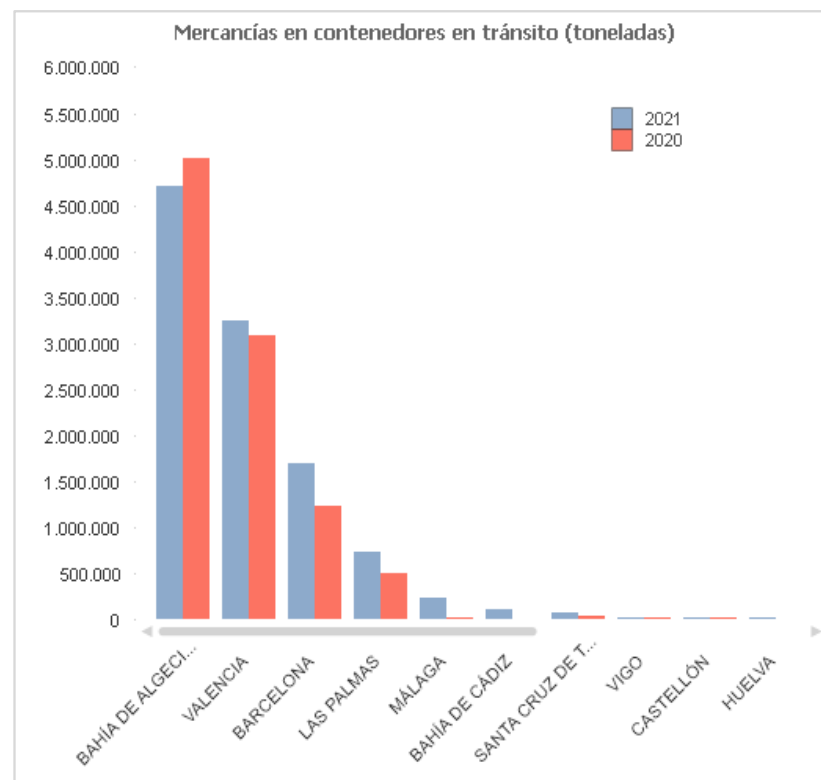


\* No incluye transbordos.

## 8.1. MERCANCÍAS EN CONTENEDORES EN TRÁNSITO (toneladas)

Fecha: 23/08/2021

Autoridad Portuaria	Mes Enero		Acumulado desde Enero		
	2020	2021	2020	2021	Var. (%)
A CORUÑA	0	0	0	0	
ALICANTE	3.000	653	3.000	653	-78,23
ALMERÍA	0	0	0	0	
AVILÉS	0	0	0	0	
BAHÍA DE ALGECIRAS	5.006.843	4.702.059	5.006.843	4.702.059	-6,09
BAHÍA DE CÁDIZ	0	100.699	0	100.699	
BALEARES	4	0	4	0	-100,00
BARCELONA	1.232.261	1.690.800	1.232.261	1.690.800	37,21
BILBAO	4.102	208	4.102	208	-94,93
CARTAGENA	2.764	504	2.764	504	-81,77
CASTELLÓN	4.233	3.094	4.233	3.094	-26,91
CEUTA	0	0	0	0	
FERROL-SAN CIBRAO	0	0	0	0	
GIJÓN	0	0	0	0	
HUELVA	0	1.474	0	1.474	
LAS PALMAS	492.741	724.298	492.741	724.298	46,99
MÁLAGA	26.143	223.585	26.143	223.585	755,24
MARÍN Y RÍA DE PONTEVEDRA	254	700	254	700	175,59
MELILLA	0	0	0	0	
MOTRIL	0	0	0	0	
PASAIA	0	0	0	0	
SANTA CRUZ DE TENERIFE	41.190	78.669	41.190	78.669	90,99
SANTANDER	0	0	0	0	
SEVILLA	0	0	0	0	
TARRAGONA	60	70	60	70	16,67
VALENCIA	3.077.524	3.251.001	3.077.524	3.251.001	5,64
VIGO	8.003	7.878	8.003	7.878	-1,56
VILAGARCÍA	40	0	40	0	-100,00
<b>Total</b>	<b>9.899.162</b>	<b>10.785.692</b>	<b>9.899.162</b>	<b>10.785.692</b>	<b>8,96</b>

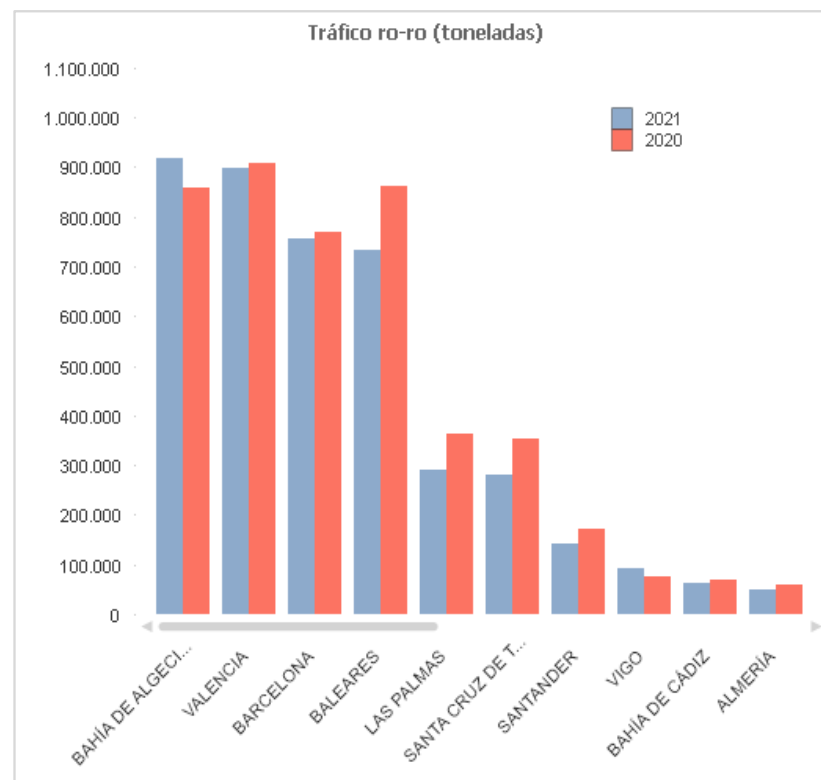


\* No incluye transbordos.

## 9. TRÁFICO RO-RO (toneladas)

Fecha: 23/08/2021

Autoridad Portuaria	Mes Enero		Acumulado desde Enero		
	2020	2021	2020	2021	Var. (%)
A CORUÑA	0	0	0	0	
ALICANTE	2.040	0	2.040	0	-100,00
ALMERÍA	60.002	50.818	60.002	50.818	-15,31
AVILÉS	0	0	0	0	
BAHÍA DE ALGECIRAS	857.992	918.667	857.992	918.667	7,07
BAHÍA DE CÁDIZ	68.213	62.376	68.213	62.376	-8,56
BALEARES	860.623	734.068	860.623	734.068	-14,71
BARCELONA	770.100	757.034	770.100	757.034	-1,70
BILBAO	59.734	33.807	59.734	33.807	-43,40
CARTAGENA	0	873	0	873	
CASTELLÓN	36.331	25.673	36.331	25.673	-29,34
CEUTA	49.789	43.265	49.789	43.265	-13,10
FERROL-SAN CIBRAO	5.581	3.727	5.581	3.727	-33,22
GIJÓN	0	0	0	0	
HUELVA	43.518	39.677	43.518	39.677	-8,83
LAS PALMAS	363.215	289.329	363.215	289.329	-20,34
MÁLAGA	41.709	35.811	41.709	35.811	-14,14
MARÍN Y RÍA DE PONTEVEDRA	0	0	0	0	
MELILLA	54.346	35.850	54.346	35.850	-34,03
MOTRIL	55.922	0	55.922	0	-100,00
PASAIA	52.658	37.293	52.658	37.293	-29,18
SANTA CRUZ DE TENERIFE	353.791	281.742	353.791	281.742	-20,36
SANTANDER	172.658	140.461	172.658	140.461	-18,65
SEVILLA	11.254	8.731	11.254	8.731	-22,42
TARRAGONA	22.475	13.359	22.475	13.359	-40,56
VALENCIA	906.560	897.007	906.560	897.007	-1,05
VIGO	75.403	91.033	75.403	91.033	20,73
VILAGARCÍA	0	0	0	0	
<b>Total</b>	<b>4.923.914</b>	<b>4.500.601</b>	<b>4.923.914</b>	<b>4.500.601</b>	<b>-8,60</b>



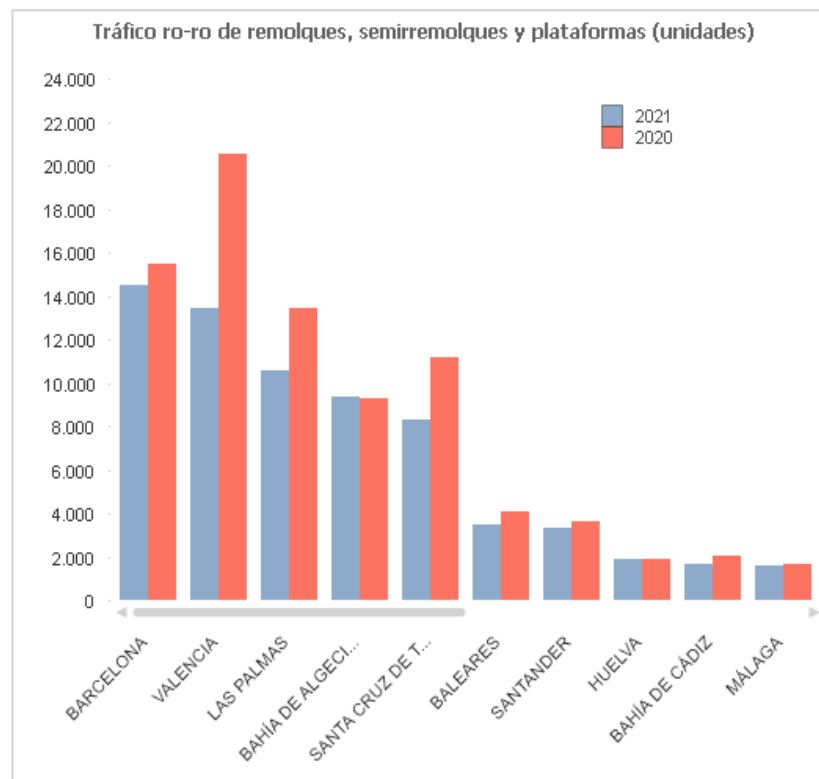
\* Incluye cargas, descargas, tránsitos y transbordos.



## 9.1. TRÁFICO RO-RO DE REMOLQUES, SEMIRREMOLQUES Y PLATAFORMAS

Autoridad Portuaria	Mes Enero		Acumulado desde Enero		
	2020	2021	2020	2021	Var. (%)
A CORUÑA	0	0	0	0	
ALICANTE	24	0	24	0	-100,00
ALMERÍA	1.035	1.006	1.035	1.006	-2,80
AVILÉS	0	0	0	0	
BAHÍA DE ALGECIRAS	9.320	9.374	9.320	9.374	0,58
BAHÍA DE CÁDIZ	2.004	1.676	2.004	1.676	-16,37
BALEARES	4.061	3.441	4.061	3.441	-15,27
BARCELONA	15.526	14.547	15.526	14.547	-6,31
BILBAO	1.556	999	1.556	999	-35,80
CARTAGENA	0	0	0	0	
CASTELLÓN	0	0	0	0	
CEUTA	1.252	1.050	1.252	1.050	-16,13
FERROL-SAN CIBRAO	2	23	2	23	1.050,00
GIJÓN	0	0	0	0	
HUELVA	1.873	1.897	1.873	1.897	1,28
LAS PALMAS	13.445	10.582	13.445	10.582	-21,29
MÁLAGA	1.677	1.601	1.677	1.601	-4,53
MARÍN Y RÍA DE PONTEVEDRA	0	0	0	0	
MELILLA	2.064	1.539	2.064	1.539	-25,44
MOTRIL	2.311	0	2.311	0	-100,00
PASAIA	315	295	315	295	-6,35
SANTA CRUZ DE TENERIFE	11.207	8.300	11.207	8.300	-25,94
SANTANDER	3.661	3.348	3.661	3.348	-8,55
SEVILLA	456	366	456	366	-19,74
TARRAGONA	0	0	0	0	
VALENCIA	20.530	13.423	20.530	13.423	-34,62
VIGO	673	1.247	673	1.247	85,29
VILAGARCÍA	0	0	0	0	
<b>Total</b>	<b>92.992</b>	<b>74.714</b>	<b>92.992</b>	<b>74.714</b>	<b>-19,66</b>

Fecha: 23/08/2021

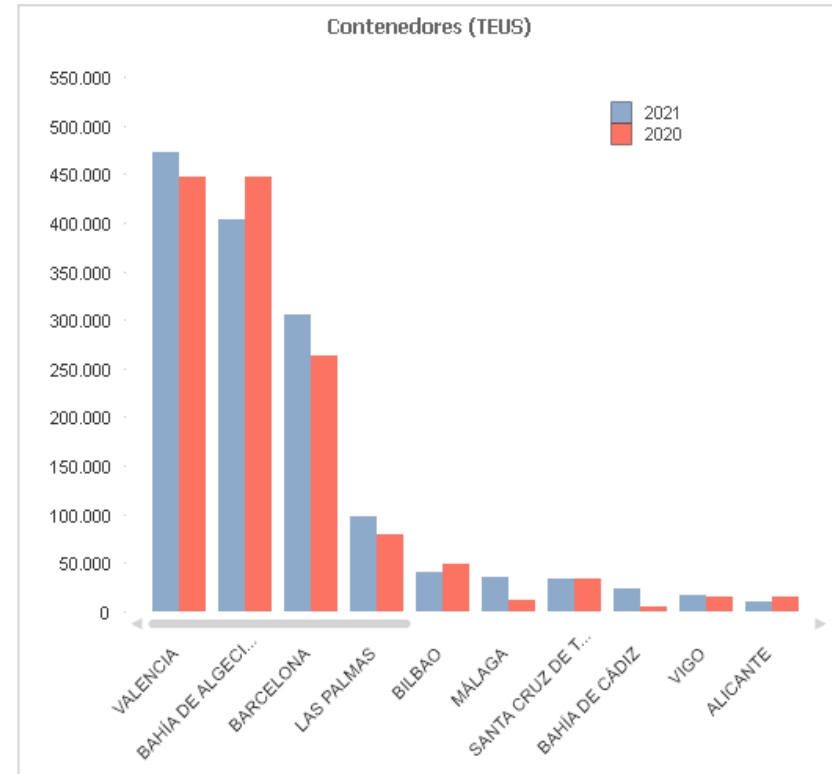


\* Incluye cargas, descargas, tránsitos y transbordos.

## 10. CONTENEDORES (TEUS)

Fecha: 23/08/2021

Autoridad Portuaria	Mes Enero		Acumulado desde Enero		
	2020	2021	2020	2021	Var. (%)
A CORUÑA	0	0	0	0	
ALICANTE	14.509	10.829	14.509	10.829	-25,36
ALMERÍA	1.900	2.222	1.900	2.222	16,92
AVILÉS	0	0	0	0	
BAHÍA DE ALGECIRAS	447.983	403.680	447.983	403.680	-9,89
BAHÍA DE CÁDIZ	4.835	23.111	4.835	23.111	377,96
BALEARES	7.442	6.538	7.442	6.538	-12,15
BARCELONA	262.618	304.948	262.618	304.948	16,12
BILBAO	49.187	40.191	49.187	40.191	-18,29
CARTAGENA	4.522	3.032	4.522	3.032	-32,96
CASTELLÓN	15.597	8.353	15.597	8.353	-46,44
CEUTA	577	503	577	503	-12,79
FERROL-SAN CIBRAO	657	897	657	897	36,52
GIJÓN	6.216	5.174	6.216	5.174	-16,76
HUELVA	6.987	6.890	6.987	6.890	-1,39
LAS PALMAS	79.255	97.936	79.255	97.936	23,57
MÁLAGA	12.065	36.002	12.065	36.002	198,41
MARÍN Y RÍA DE PONTEVEDRA	4.210	3.029	4.210	3.029	-28,05
MELILLA	1.501	677	1.501	677	-54,90
MOTRIL	18	0	18	0	-100,00
PASAIA	0	0	0	0	
SANTA CRUZ DE TENERIFE	33.609	34.134	33.609	34.134	1,56
SANTANDER	2.045	1.973	2.045	1.973	-3,53
SEVILLA	10.943	9.538	10.943	9.538	-12,84
TARRAGONA	3.547	2.721	3.547	2.721	-23,29
VALENCIA	447.617	472.548	447.617	472.548	5,57
VIGO	14.462	16.160	14.462	16.160	11,74
VILAGARCÍA	3.783	2.304	3.783	2.304	-39,10
<b>Total</b>	<b>1.436.084</b>	<b>1.493.387</b>	<b>1.436.084</b>	<b>1.493.387</b>	<b>3,99</b>

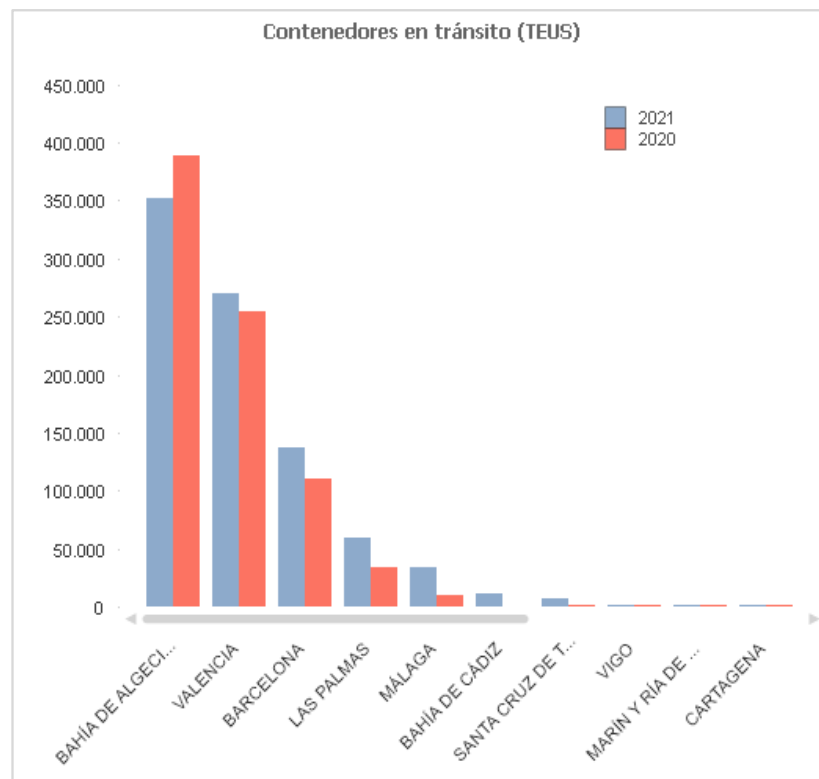


\* Incluye cargas, descargas, tránsitos y transbordos.

## 10.1. CONTENEDORES EN TRÁNSITO (TEUS)

Fecha: 23/08/2021

Autoridad Portuaria	Mes Enero		Acumulado desde Enero		
	2020	2021	2020	2021	Var. (%)
A CORUÑA	0	0	0	0	
ALICANTE	408	45	408	45	-89,10
ALMERÍA	0	0	0	0	
AVILÉS	0	0	0	0	
BAHÍA DE ALGECIRAS	388.871	352.491	388.871	352.491	-9,36
BAHÍA DE CÁDIZ	0	11.517	0	11.517	
BALEARES	2	0	2	0	-100,00
BARCELONA	109.620	137.349	109.620	137.349	25,30
BILBAO	323	16	323	16	-94,97
CARTAGENA	172	252	172	252	46,51
CASTELLÓN	473	150	473	150	-68,29
CEUTA	0	0	0	0	
FERROL-SAN CIBRAO	0	0	0	0	
GIJÓN	0	0	0	0	
HUELVA	0	112	0	112	
LAS PALMAS	34.589	59.958	34.589	59.958	73,34
MÁLAGA	9.246	33.916	9.246	33.916	266,82
MARÍN Y RÍA DE PONTEVEDRA	101	350	101	350	246,53
MELILLA	0	0	0	0	
MOTRIL	0	0	0	0	
PASAIA	0	0	0	0	
SANTA CRUZ DE TENERIFE	2.056	7.187	2.056	7.187	249,56
SANTANDER	0	0	0	0	
SEVILLA	0	0	0	0	
TARRAGONA	4	6	4	6	50,00
VALENCIA	254.859	270.519	254.859	270.519	6,14
VIGO	575	713	575	713	24,00
VILAGARCÍA	20	0	20	0	-100,00
<b>Total</b>	<b>801.320</b>	<b>874.580</b>	<b>801.320</b>	<b>874.580</b>	<b>9,14</b>

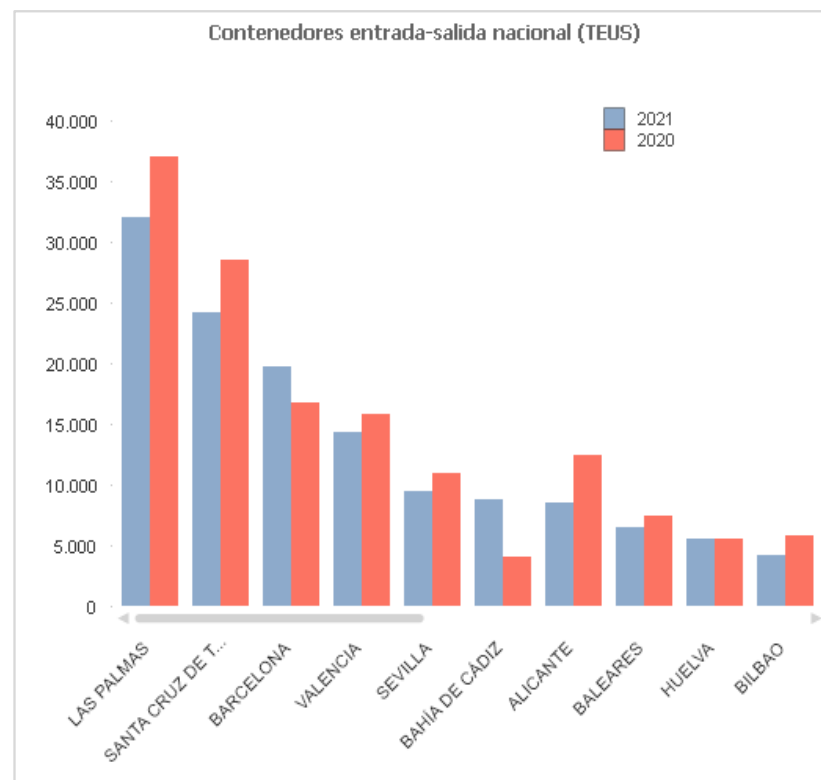


\* No incluye transbordos.

## 10.2. CONTENEDORES ENTRADA-SALIDA NACIONAL (TEUS)

Fecha: 23/08/2021

Autoridad Portuaria	Mes Enero		Acumulado desde Enero		
	2020	2021	2020	2021	Var. (%)
A CORUÑA	0	0	0	0	
ALICANTE	12.369	8.511	12.369	8.511	-31,19
ALMERÍA	246	181	246	181	-26,63
AVILÉS	0	0	0	0	
BAHÍA DE ALGECIRAS	12	12	12	12	0,00
BAHÍA DE CÁDIZ	4.080	8.837	4.080	8.837	116,59
BALEARES	7.440	6.538	7.440	6.538	-12,12
BARCELONA	16.777	19.720	16.777	19.720	17,54
BILBAO	5.778	4.193	5.778	4.193	-27,43
CARTAGENA	757	252	757	252	-66,71
CASTELLÓN	319	340	319	340	6,58
CEUTA	519	479	519	479	-7,66
FERROL-SAN CIBRAO	0	116	0	116	
GIJÓN	2.260	339	2.260	339	-85,00
HUELVA	5.490	5.568	5.490	5.568	1,43
LAS PALMAS	37.014	32.018	37.014	32.018	-13,50
MÁLAGA	1.203	798	1.203	798	-33,66
MARÍN Y RÍA DE PONTEVEDRA	655	147	655	147	-77,60
MELILLA	1.266	675	1.266	675	-46,69
MOTRIL	0	0	0	0	
PASAIA	0	0	0	0	
SANTA CRUZ DE TENERIFE	28.490	24.231	28.490	24.231	-14,95
SANTANDER	0	0	0	0	
SEVILLA	10.906	9.476	10.906	9.476	-13,11
TARRAGONA	968	343	968	343	-64,58
VALENCIA	15.856	14.360	15.856	14.360	-9,43
VIGO	1.721	1.635	1.721	1.635	-5,00
VILAGARCÍA	3.651	2.242	3.651	2.242	-38,59
<b>Total</b>	<b>157.774</b>	<b>141.008</b>	<b>157.774</b>	<b>141.008</b>	<b>-10,63</b>

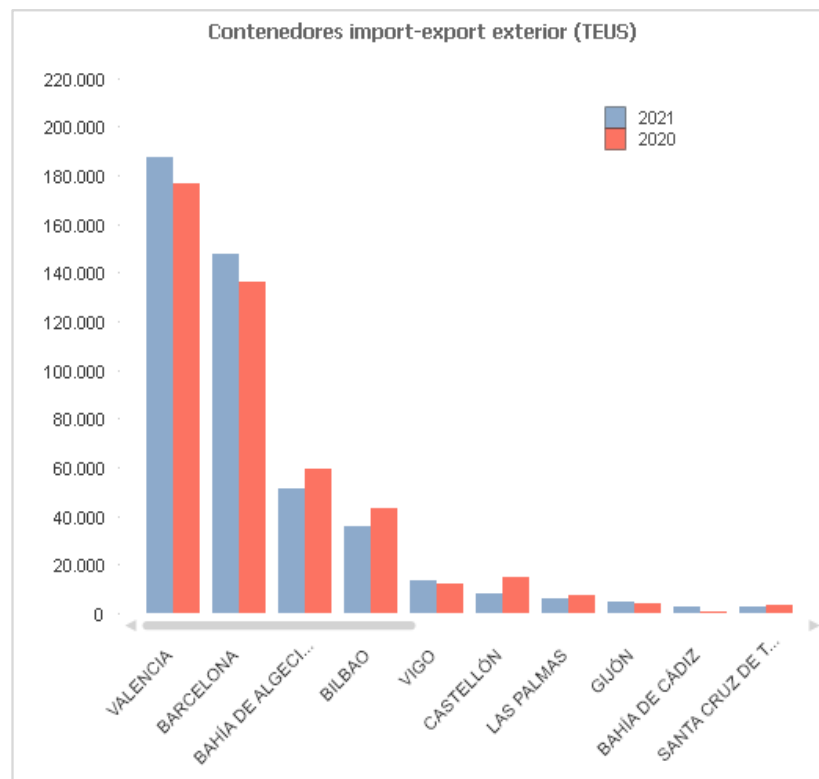


\* No incluye tránsitos ni transbordos. Navegación de cabotaje.

## 10.3. CONTENEDORES IMPORTACIÓN-EXPORTACIÓN EXTERIOR (TEUS)

Autoridad Portuaria	Mes Enero		Acumulado desde Enero		
	2020	2021	2020	2021	Var. (%)
A CORUÑA	0	0	0	0	
ALICANTE	1.732	2.274	1.732	2.274	31,29
ALMERÍA	1.654	2.041	1.654	2.041	23,40
AVILÉS	0	0	0	0	
BAHÍA DE ALGECIRAS	59.100	51.177	59.100	51.177	-13,41
BAHÍA DE CÁDIZ	756	2.757	756	2.757	264,96
BALEARES	0	0	0	0	
BARCELONA	136.222	147.880	136.222	147.880	8,56
BILBAO	43.086	35.982	43.086	35.982	-16,49
CARTAGENA	3.593	2.528	3.593	2.528	-29,65
CASTELLÓN	14.805	7.863	14.805	7.863	-46,89
CEUTA	58	24	58	24	-58,62
FERROL-SAN CIBRAO	657	781	657	781	18,87
GIJÓN	3.956	4.835	3.956	4.835	22,22
HUELVA	1.498	1.210	1.498	1.210	-19,20
LAS PALMAS	7.652	5.960	7.652	5.960	-22,11
MÁLAGA	1.616	1.288	1.616	1.288	-20,30
MARÍN Y RÍA DE PONTEVEDRA	3.454	2.532	3.454	2.532	-26,68
MELILLA	235	2	235	2	-99,15
MOTRIL	18	0	18	0	-100,00
PASAIA	0	0	0	0	
SANTA CRUZ DE TENERIFE	3.063	2.716	3.063	2.716	-11,33
SANTANDER	2.045	1.973	2.045	1.973	-3,53
SEVILLA	38	62	38	62	65,33
TARRAGONA	2.575	2.372	2.575	2.372	-7,88
VALENCIA	176.902	187.669	176.902	187.669	6,09
VIGO	12.166	13.812	12.166	13.812	13,53
VILAGARCÍA	112	62	112	62	-44,64
<b>Total</b>	<b>476.991</b>	<b>477.799</b>	<b>476.991</b>	<b>477.799</b>	<b>0,17</b>

Fecha: 23/08/2021

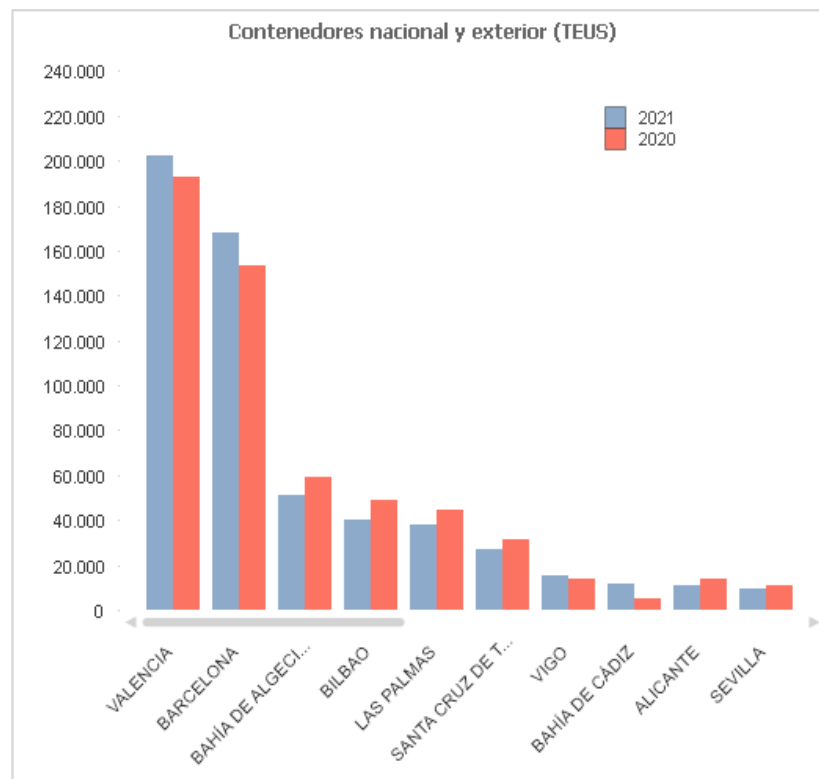


\* No incluye tránsitos ni transbordos. Navegación de exterior.

## 10.4. CONTENEDORES NACIONAL Y EXTERIOR (TEUS)

Fecha: 23/08/2021

Autoridad Portuaria	Mes Enero		Acumulado desde Enero		
	2020	2021	2020	2021	Var. (%)
A CORUÑA	0	0	0	0	
ALICANTE	14.101	10.785	14.101	10.785	-23,52
ALMERÍA	1.900	2.222	1.900	2.222	16,92
AVILÉS	0	0	0	0	
BAHÍA DE ALGECIRAS	59.112	51.189	59.112	51.189	-13,40
BAHÍA DE CÁDIZ	4.835	11.594	4.835	11.594	139,78
BALEARES	7.440	6.538	7.440	6.538	-12,12
BARCELONA	152.998	167.600	152.998	167.600	9,54
BILBAO	48.864	40.175	48.864	40.175	-17,78
CARTAGENA	4.350	2.780	4.350	2.780	-36,10
CASTELLÓN	15.124	8.203	15.124	8.203	-45,76
CEUTA	577	503	577	503	-12,79
FERROL-SAN CIBRAO	657	897	657	897	36,52
GIJÓN	6.216	5.174	6.216	5.174	-16,76
HUELVA	6.987	6.778	6.987	6.778	-2,99
LAS PALMAS	44.666	37.978	44.666	37.978	-14,97
MÁLAGA	2.819	2.086	2.819	2.086	-26,00
MARÍN Y RÍA DE PONTEVEDRA	4.109	2.679	4.109	2.679	-34,80
MELILLA	1.501	677	1.501	677	-54,90
MOTRIL	18	0	18	0	-100,00
PASAIA	0	0	0	0	
SANTA CRUZ DE TENERIFE	31.553	26.947	31.553	26.947	-14,60
SANTANDER	2.045	1.973	2.045	1.973	-3,53
SEVILLA	10.943	9.538	10.943	9.538	-12,84
TARRAGONA	3.543	2.715	3.543	2.715	-23,38
VALENCIA	192.758	202.029	192.758	202.029	4,81
VIGO	13.887	15.447	13.887	15.447	11,23
VILAGARCÍA	3.763	2.304	3.763	2.304	-38,77
<b>Total</b>	<b>634.765</b>	<b>618.807</b>	<b>634.765</b>	<b>618.807</b>	<b>-2,51</b>

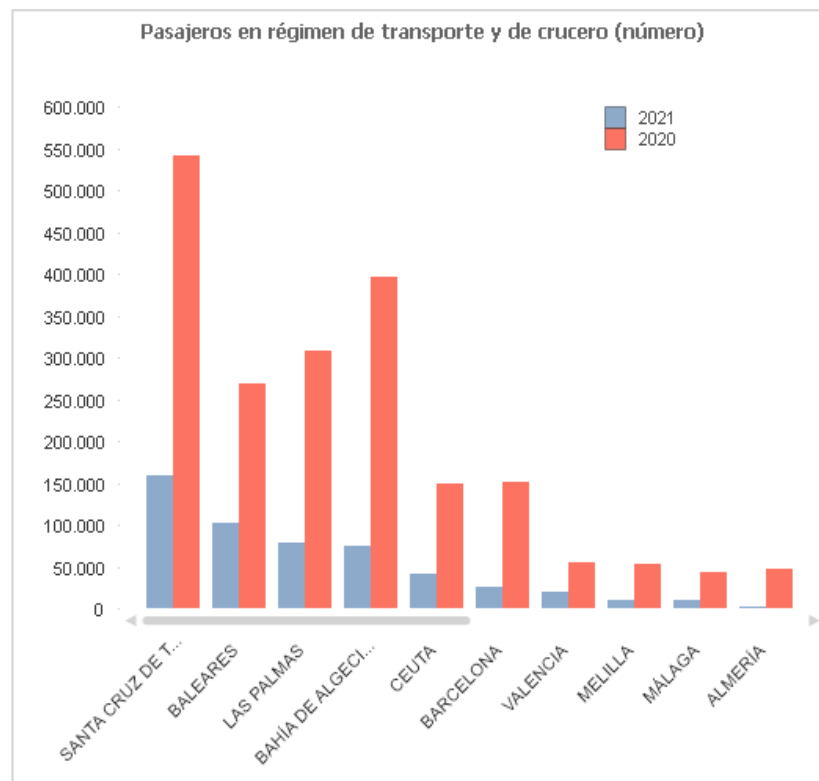


\* No incluye tránsitos ni transbordos. Navegación de cabotaje y exterior.

## 11. PASAJEROS EN RÉGIMEN DE TRANSPORTE Y DE CRUCERO (número)

Autoridad Portuaria	Mes Enero		Acumulado desde Enero		
	2020	2021	2020	2021	Var. (%)
A CORUÑA	2.607	0	2.607	0	-100,00
ALICANTE	9.946	0	9.946	0	-100,00
ALMERÍA	47.498	2.634	47.498	2.634	-94,45
AVILÉS	0	0	0	0	
BAHÍA DE ALGECIRAS	396.671	75.134	396.671	75.134	-81,06
BAHÍA DE CÁDIZ	20.671	719	20.671	719	-96,52
BALEARES	268.023	102.471	268.023	102.471	-61,77
BARCELONA	150.162	25.619	150.162	25.619	-82,94
BILBAO	5.838	1.205	5.838	1.205	-79,36
CARTAGENA	8.339	0	8.339	0	-100,00
CASTELLÓN	0	0	0	0	
CEUTA	149.855	41.227	149.855	41.227	-72,49
FERROL-SAN CIBRAO	0	0	0	0	
GIJÓN	0	0	0	0	
HUELVA	3.167	1.700	3.167	1.700	-46,32
LAS PALMAS	308.499	78.537	308.499	78.537	-74,54
MÁLAGA	43.003	9.107	43.003	9.107	-78,82
MARÍN Y RÍA DE PONTEVEDRA	0	0	0	0	
MELILLA	52.348	10.006	52.348	10.006	-80,89
MOTRIL	10.453	0	10.453	0	-100,00
PASAIA	0	0	0	0	
SANTA CRUZ DE TENERIFE	541.085	159.166	541.085	159.166	-70,58
SANTANDER	8.007	2.155	8.007	2.155	-73,09
SEVILLA	259	0	259	0	-100,00
TARRAGONA	0	0	0	0	
VALENCIA	54.364	20.359	54.364	20.359	-62,55
VIGO	4.042	0	4.042	0	-100,00
VILAGARCÍA	0	0	0	0	
<b>Total</b>	<b>2.084.837</b>	<b>530.039</b>	<b>2.084.837</b>	<b>530.039</b>	<b>-74,58</b>

Fecha: 23/08/2021

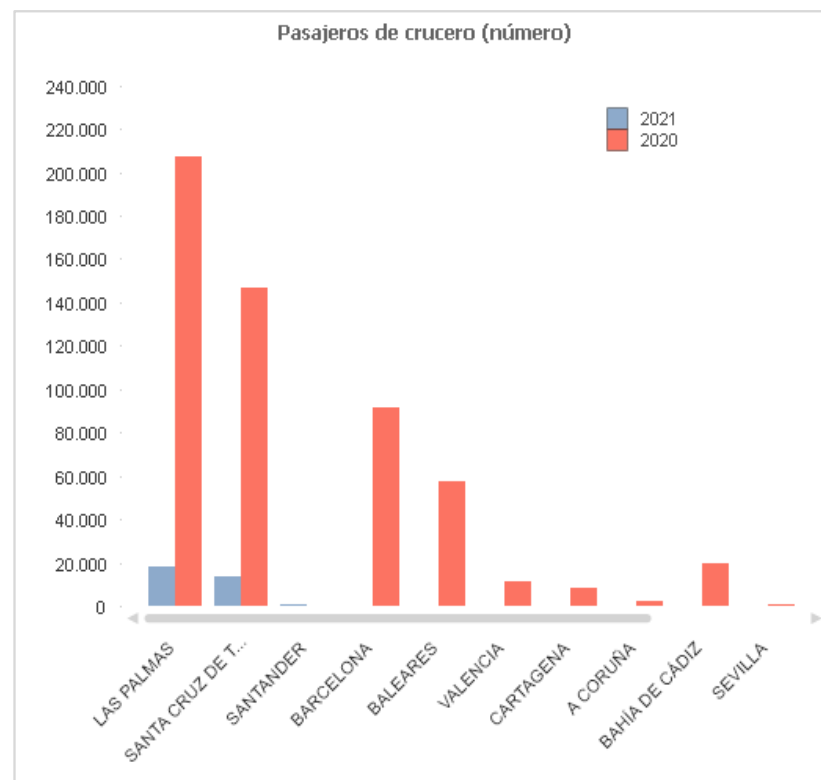


\* Incluye embarques, desembarques y en tránsito.

## 11.1. PASAJEROS DE CRUCERO (número)

Fecha: 23/08/2021

Autoridad Portuaria	Mes Enero		Acumulado desde Enero		
	2020	2021	2020	2021	Var. (%)
A CORUÑA	2.607	0	2.607	0	-100,00
ALICANTE	0	0	0	0	
ALMERÍA	0	0	0	0	
AVILÉS	0	0	0	0	
BAHÍA DE ALGECIRAS	0	0	0	0	
BAHÍA DE CÁDIZ	19.403	0	19.403	0	-100,00
BALEARES	57.236	0	57.236	0	-100,00
BARCELONA	91.686	0	91.686	0	-100,00
BILBAO	0	0	0	0	
CARTAGENA	8.339	0	8.339	0	-100,00
CASTELLÓN	0	0	0	0	
CEUTA	0	0	0	0	
FERROL-SAN CIBRAO	0	0	0	0	
GIJÓN	0	0	0	0	
HUELVA	894	0	894	0	-100,00
LAS PALMAS	207.367	18.441	207.367	18.441	-91,11
MÁLAGA	15.407	0	15.407	0	-100,00
MARÍN Y RÍA DE PONTEVEDRA	0	0	0	0	
MELILLA	0	0	0	0	
MOTRIL	0	0	0	0	
PASAIA	0	0	0	0	
SANTA CRUZ DE TENERIFE	146.534	13.408	146.534	13.408	-90,85
SANTANDER	0	1	0	1	
SEVILLA	259	0	259	0	-100,00
TARRAGONA	0	0	0	0	
VALENCIA	11.701	0	11.701	0	-100,00
VIGO	4.042	0	4.042	0	-100,00
VILAGARCÍA	0	0	0	0	
<b>Total</b>	<b>565.475</b>	<b>31.850</b>	<b>565.475</b>	<b>31.850</b>	<b>-94,37</b>



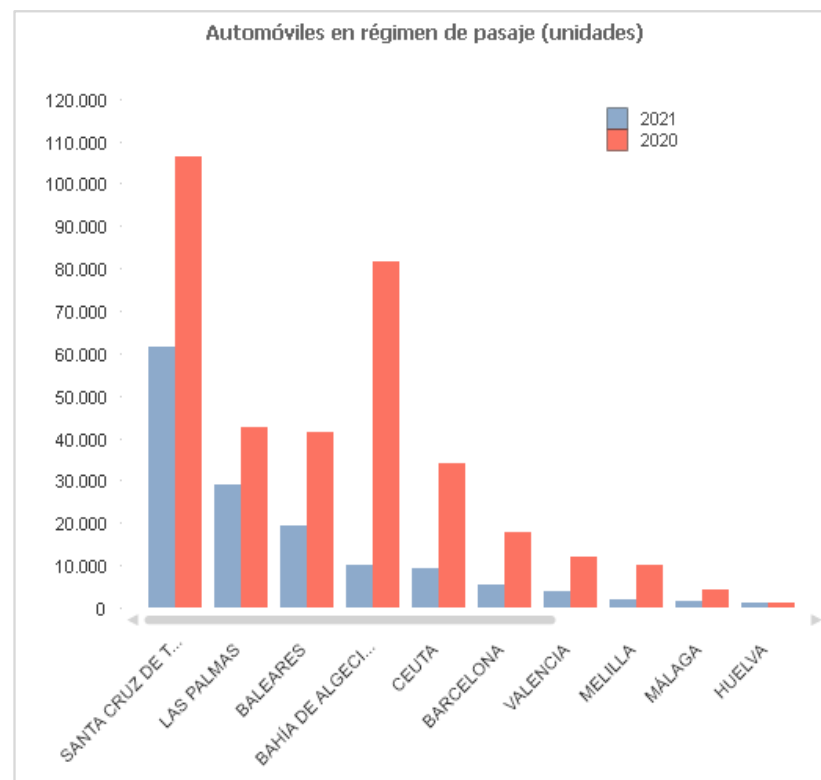
\* Incluye embarques (inicio de línea), desembarques (fin de línea) y en tránsito.



## 12.1. AUTOMÓVILES EN RÉGIMEN DE PASAJE (unidades)

Fecha: 23/08/2021

Autoridad Portuaria	Mes Enero		Acumulado desde Enero		
	2020	2021	2020	2021	Var. (%)
A CORUÑA	0	0	0	0	
ALICANTE	3.834	0	3.834	0	-100,00
ALMERÍA	11.493	368	11.493	368	-96,80
AVILÉS	0	0	0	0	
BAHÍA DE ALGECIRAS	81.724	10.178	81.724	10.178	-87,55
BAHÍA DE CÁDIZ	803	429	803	429	-46,58
BALEARES	41.497	19.289	41.497	19.289	-53,52
BARCELONA	17.660	5.470	17.660	5.470	-69,03
BILBAO	2.870	652	2.870	652	-77,28
CARTAGENA	0	0	0	0	
CASTELLÓN	0	0	0	0	
CEUTA	33.936	9.427	33.936	9.427	-72,22
FERROL-SAN CIBRAO	0	0	0	0	
GIJÓN	0	0	0	0	
HUELVA	1.308	1.160	1.308	1.160	-11,31
LAS PALMAS	42.488	29.007	42.488	29.007	-31,73
MÁLAGA	4.152	1.654	4.152	1.654	-60,16
MARÍN Y RÍA DE PONTEVEDRA	0	0	0	0	
MELILLA	9.999	1.893	9.999	1.893	-81,07
MOTRIL	2.494	0	2.494	0	-100,00
PASAIA	0	0	0	0	
SANTA CRUZ DE TENERIFE	106.378	61.513	106.378	61.513	-42,18
SANTANDER	3.458	969	3.458	969	-71,98
SEVILLA	0	0	0	0	
TARRAGONA	0	0	0	0	
VALENCIA	12.129	3.915	12.129	3.915	-67,72
VIGO	0	0	0	0	
VILAGARCÍA	0	0	0	0	
<b>Total</b>	<b>376.223</b>	<b>145.924</b>	<b>376.223</b>	<b>145.924</b>	<b>-61,21</b>

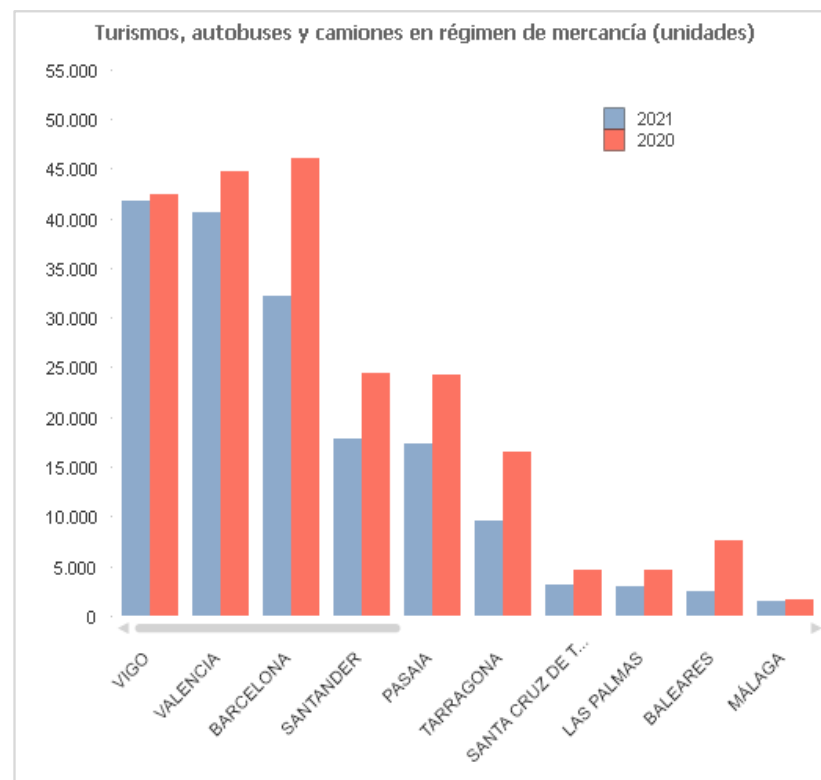


\* Incluye embarques, desembarques y en tránsito.

## 12.2. TURISMOS, AUTOBUSES Y CAMIONES EN RÉGIMEN DE MERCANCÍA (I)

Autoridad Portuaria	Mes Enero		Acumulado desde Enero		
	2020	2021	2020	2021	Var. (%)
A CORUÑA	0	0	0	0	
ALICANTE	115	28	115	28	-75,65
ALMERÍA	95	16	95	16	-83,16
AVILÉS	0	0	0	0	
BAHÍA DE ALGECIRAS	426	508	426	508	19,25
BAHÍA DE CÁDIZ	850	468	850	468	-44,94
BALEARES	7.561	2.498	7.561	2.498	-66,96
BARCELONA	46.054	32.087	46.054	32.087	-30,33
BILBAO	563	163	563	163	-71,05
CARTAGENA	1	0	1	0	-100,00
CASTELLÓN	4	0	4	0	-100,00
CEUTA	79	79	79	79	0,00
FERROL-SAN CIBRAO	2	1	2	1	-50,00
GIJÓN	0	0	0	0	
HUELVA	213	190	213	190	-10,80
LAS PALMAS	4.578	2.938	4.578	2.938	-35,82
MÁLAGA	1.717	1.471	1.717	1.471	-14,33
MARÍN Y RÍA DE PONTEVEDRA	4	0	4	0	-100,00
MELILLA	103	83	103	83	-19,42
MOTRIL	17	0	17	0	-100,00
PASAIA	24.237	17.365	24.237	17.365	-28,35
SANTA CRUZ DE TENERIFE	4.674	3.070	4.674	3.070	-34,32
SANTANDER	24.358	17.872	24.358	17.872	-26,63
SEVILLA	105	0	105	0	-100,00
TARRAGONA	16.434	9.645	16.434	9.645	-41,31
VALENCIA	44.689	40.511	44.689	40.511	-9,35
VIGO	42.416	41.712	42.416	41.712	-1,66
VILAGARCÍA	97	2	97	2	-97,94
<b>Total</b>	<b>219.392</b>	<b>170.707</b>	<b>219.392</b>	<b>170.707</b>	<b>-22,19</b>

Fecha: 23/08/2021

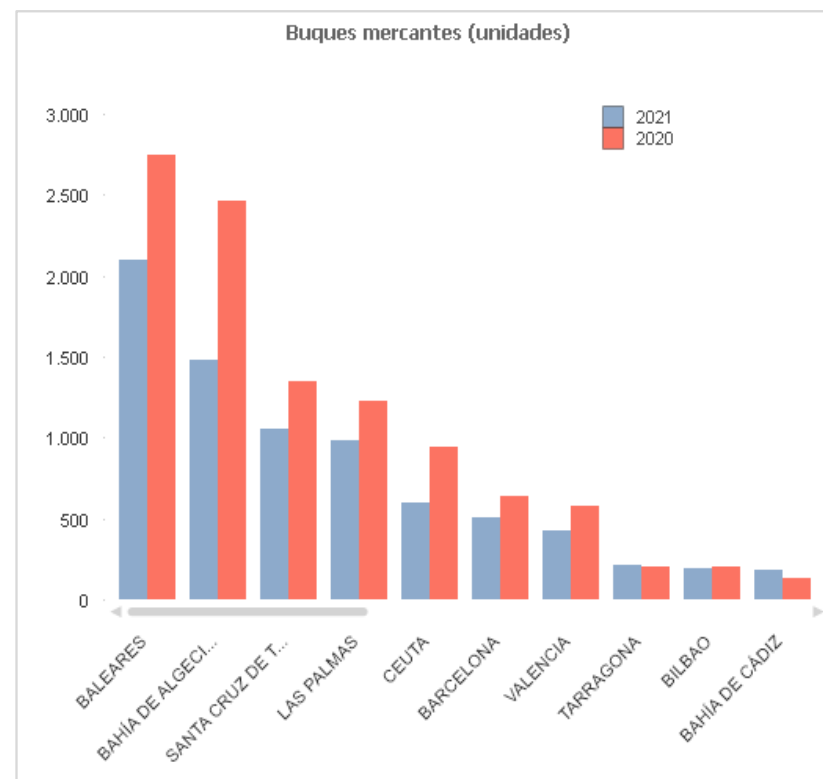


\* Incluye cargas, descargas, tránsitos y transbordos. Sólo turismos, autobuses y camiones.

### 13. BUQUES MERCANTES (unidades)

Fecha: 23/08/2021

Autoridad Portuaria	Mes Enero		Acumulado desde Enero		
	2020	2021	2020	2021	Var. (%)
A CORUÑA	87	83	87	83	-4,60
ALICANTE	57	35	57	35	-38,60
ALMERÍA	136	83	136	83	-38,97
AVILÉS	52	64	52	64	23,08
BAHÍA DE ALGECIRAS	2.461	1.477	2.461	1.477	-39,98
BAHÍA DE CÁDIZ	131	183	131	183	39,69
BALEARES	2.744	2.097	2.744	2.097	-23,58
BARCELONA	640	506	640	506	-20,94
BILBAO	207	188	207	188	-9,18
CARTAGENA	157	163	157	163	3,82
CASTELLÓN	151	125	151	125	-17,22
CEUTA	938	597	938	597	-36,35
FERROL-SAN CIBRAO	89	66	89	66	-25,84
GIJÓN	99	88	99	88	-11,11
HUELVA	187	183	187	183	-2,14
LAS PALMAS	1.231	979	1.231	979	-20,47
MÁLAGA	115	85	115	85	-26,09
MARÍN Y RÍA DE PONTEVEDRA	45	30	45	30	-33,33
MELILLA	129	51	129	51	-60,47
MOTRIL	111	26	111	26	-76,58
PASAIA	76	83	76	83	9,21
SANTA CRUZ DE TENERIFE	1.351	1.050	1.351	1.050	-22,28
SANTANDER	114	107	114	107	-6,14
SEVILLA	79	83	79	83	5,06
TARRAGONA	207	210	207	210	1,45
VALENCIA	581	428	581	428	-26,33
VIGO	140	121	140	121	-13,57
VILAGARCÍA	27	27	27	27	0,00
<b>Total</b>	<b>12.342</b>	<b>9.218</b>	<b>12.342</b>	<b>9.218</b>	<b>-25,31</b>

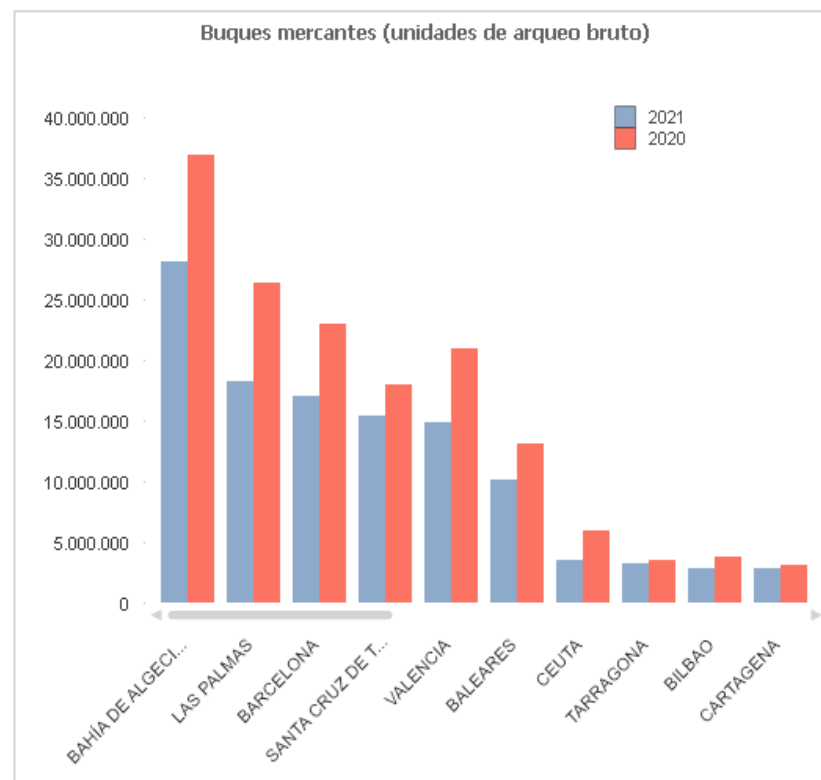


\* Incluye tanques, graneleros, de carga general, ro-ro, solo de pasaje, cruceros, portacontenedores y otros buques mercantes.

### 13.1. BUQUES MERCANTES (unidades de arqueo bruto)

Fecha: 23/08/2021

Autoridad Portuaria	Mes Enero		Acumulado desde Enero		
	2020	2021	2020	2021	Var. (%)
A CORUÑA	1.171.929	1.027.243	1.171.929	1.027.243	-12,35
ALICANTE	661.117	375.980	661.117	375.980	-43,13
ALMERÍA	2.170.521	1.160.278	2.170.521	1.160.278	-46,54
AVILÉS	415.797	443.274	415.797	443.274	6,61
BAHÍA DE ALGECIRAS	36.863.468	28.143.372	36.863.468	28.143.372	-23,66
BAHÍA DE CÁDIZ	1.940.415	1.556.379	1.940.415	1.556.379	-19,79
BALEARES	13.137.910	10.181.115	13.137.910	10.181.115	-22,51
BARCELONA	23.046.992	17.018.360	23.046.992	17.018.360	-26,16
BILBAO	3.759.282	2.891.004	3.759.282	2.891.004	-23,10
CARTAGENA	3.056.055	2.826.783	3.056.055	2.826.783	-7,50
CASTELLÓN	2.366.561	1.885.949	2.366.561	1.885.949	-20,31
CEUTA	6.015.375	3.490.260	6.015.375	3.490.260	-41,98
FERROL-SAN CIBRAO	1.269.389	1.140.915	1.269.389	1.140.915	-10,12
GIJÓN	1.677.180	1.443.023	1.677.180	1.443.023	-13,96
HUELVA	3.217.131	2.812.813	3.217.131	2.812.813	-12,57
LAS PALMAS	26.420.276	18.265.757	26.420.276	18.265.757	-30,86
MÁLAGA	2.963.549	2.082.537	2.963.549	2.082.537	-29,73
MARÍN Y RÍA DE PONTEVEDRA	283.576	152.786	283.576	152.786	-46,12
MELILLA	2.926.406	1.112.229	2.926.406	1.112.229	-61,99
MOTRIL	1.460.722	306.791	1.460.722	306.791	-79,00
PASAIA	607.414	590.980	607.414	590.980	-2,71
SANTA CRUZ DE TENERIFE	17.964.120	15.448.069	17.964.120	15.448.069	-14,01
SANTANDER	2.079.254	1.943.131	2.079.254	1.943.131	-6,55
SEVILLA	416.509	368.044	416.509	368.044	-11,64
TARRAGONA	3.565.564	3.298.071	3.565.564	3.298.071	-7,50
VALENCIA	20.946.409	14.823.030	20.946.409	14.823.030	-29,23
VIGO	2.848.134	2.369.138	2.848.134	2.369.138	-16,82
VILAGARCÍA	177.797	174.368	177.797	174.368	-1,93
<b>Total</b>	<b>183.428.852</b>	<b>137.331.679</b>	<b>183.428.852</b>	<b>137.331.679</b>	<b>-25,13</b>



\* Unidades de arqueo bruto en G.T.

### 13.2. CRUCEROS (unidades)

Fecha: 23/08/2021

Autoridad Portuaria	Mes Enero		Acumulado desde Enero		
	2020	2021	2020	2021	Var. (%)
A CORUÑA	3	0	3	0	-100,00
ALICANTE	0	0	0	0	
ALMERÍA	0	0	0	0	
AVILÉS	0	0	0	0	
BAHÍA DE ALGECIRAS	0	2	0	2	
BAHÍA DE CÁDIZ	10	0	10	0	-100,00
BALEARES	13	0	13	0	-100,00
BARCELONA	23	2	23	2	-91,30
BILBAO	0	0	0	0	
CARTAGENA	5	0	5	0	-100,00
CASTELLÓN	0	0	0	0	
CEUTA	0	0	0	0	
FERROL-SAN CIBRAO	0	0	0	0	
GIJÓN	0	0	0	0	
HUELVA	1	0	1	0	-100,00
LAS PALMAS	73	25	73	25	-65,75
MÁLAGA	8	0	8	0	-100,00
MARÍN Y RÍA DE PONTEVEDRA	0	0	0	0	
MELILLA	0	0	0	0	
MOTRIL	0	0	0	0	
PASAIA	0	0	0	0	
SANTA CRUZ DE TENERIFE	69	46	69	46	-33,33
SANTANDER	0	0	0	0	
SEVILLA	1	0	1	0	-100,00
TARRAGONA	0	0	0	0	
VALENCIA	5	0	5	0	-100,00
VIGO	3	0	3	0	-100,00
VILAGARCÍA	0	0	0	0	
<b>Total</b>	<b>214</b>	<b>75</b>	<b>214</b>	<b>75</b>	<b>-64,95</b>

