

# RESUMEN GENERAL DEL TRÁFICO PORTUARIO\*

Febrero 2020

*\* Datos mensuales facilitados por las AA.PP., sujetos a posibles modificaciones.*



## ÍNDICE

- 0. RESUMEN GENERAL DEL TRÁFICO PORTUARIO**
- 1. TRÁFICO PORTUARIO**
  - 1.1. MERCANCÍAS SEGÚN SU FORMA DE PRESENTACIÓN
- 2. GRANELES LÍQUIDOS**
- 3. GRANELES SÓLIDOS**
- 4. MERCANCÍA GENERAL**
  - 4.1. MERCANCÍAS EN CONTENEDORES
- 5. PESCA**
- 6. AVITUALLAMIENTO**
  - 6.1. AVITUALLAMIENTO COMBUSTIBLES LÍQUIDOS
- 7. TRÁFICO INTERIOR**
- 8. MERCANCÍAS EN TRÁNSITO**
  - 8.1. MERCANCÍAS EN CONTENEDORES EN TRÁNSITO
- 9. TRÁFICO RO-RO**
  - 9.1. TRÁFICO RO-RO DE REMOLQUES, SEMIRREMOLQUES Y PLATAFORMAS (unidades)
- 10. CONTENEDORES (TEUS)**
  - 10.1. CONTENEDORES EN TRÁNSITO (TEUS)
  - 10.2. CONTENEDORES ENTRADAS-SALIDAS NACIONAL (TEUS)
  - 10.3. CONTENEDORES IMPORTACIÓN-EXPORTACIÓN EXTERIOR (TEUS)
  - 10.4. CONTENEDORES NACIONAL Y EXTERIOR (TEUS)
- 11. PASAJEROS EN RÉGIMEN DE TRANSPORTE Y DE CRUCERO (número)**
  - 11.1. PASAJEROS DE CRUCERO (número)
- 12.1. AUTOMÓVILES EN REGIMEN DE PASAJE (unidades)**
- 12.2. TURISMOS, AUTOBUSES Y CAMIONES EN REGIMEN DE MERCANCÍA (unidades)**
- 13. BUQUES MERCANTES (unidades)**
  - 13.1. BUQUES MERCANTES (unidades de arqueo bruto)
  - 13.2. CRUCEROS (unidades)

## 0. RESUMEN GENERAL DEL TRÁFICO PORTUARIO

Fecha: 26/01/2021

CONCEPTO			Mes Febrero		Acumulado desde Enero		Variación	
			2019	2020	2019	2020	Diferencia	%
MERCANCÍAS SEGÚN SU PRESENTACIÓN	GRANELES	LÍQUIDOS	14.348.550	14.016.618	29.355.054	30.130.426	775.372	2,64
		SÓLIDOS	7.843.248	6.417.278	16.958.875	13.515.102	-3.443.773	-20,31
	MERCANCÍA GRAL.	CONVENCIONAL	6.114.234	6.410.212	12.041.976	12.359.257	317.281	2,63
		EN CONTENEDORES	15.273.497	15.367.317	30.962.704	31.145.406	182.702	0,59
		TOTAL	21.387.731	21.777.529	43.004.680	43.504.663	499.983	1,16
TOTAL			<b>43.579.529</b>	<b>42.211.425</b>	<b>89.318.609</b>	<b>87.150.191</b>	<b>-2.168.418</b>	<b>-2,43</b>
OTRAS MERCANCÍAS	PESCA	TOTAL PESCA	13.927	10.909	26.837	20.126	-6.711	-25,01
	AVITUALLAMIENTO	COMBUSTIBLES LÍQUIDOS	596.646	553.807	1.292.022	1.145.456	-146.566	-11,34
		OTROS	135.532	130.826	271.062	266.775	-4.287	-1,58
	TRÁFICO INTERIOR	TOTAL TRÁFICO INTERIOR	257.922	213.497	495.689	367.867	-127.822	-25,79
	TOTAL			<b>1.004.027</b>	<b>909.039</b>	<b>2.085.610</b>	<b>1.800.224</b>	<b>-285.386</b>
TOTAL TRÁFICO PORTUARIO (*)			<b>44.583.556</b>	<b>43.120.464</b>	<b>91.404.219</b>	<b>88.950.415</b>	<b>-2.453.804</b>	<b>-2,68</b>

OTRAS INFORMACIONES	MERCANCÍAS	EN TRÁNSITO	11.972.921	11.748.951	24.082.938	24.963.043	880.105	3,65
		EN CONTENEDORES EN TRÁNSITO	9.111.998	9.277.971	18.882.098	19.177.124	295.026	1,56
	TRÁFICO RO-RO	TOTAL TRÁFICO RO-RO	5.125.263	5.343.166	10.023.528	10.259.141	235.613	2,35
		REMOLQUES SEMIRR. Y PLATAF. (uds.)	126.338	127.843	250.170	247.650	-2.520	-1,01
	CONTENEDORES	TOTAL CONTENEDORES (TEUS)	1.390.109	1.383.542	2.816.627	2.820.120	3.492	0,12
		EN TRÁNSITO (TEUS)	738.695	746.520	1.526.854	1.547.980	21.126	1,38
		ENTRADAS-SALIDAS NACIONAL (TEUS)	156.319	166.792	313.235	325.028	11.793	3,76
		IMPORT-EXPORT EXTERIOR (TEUS)	495.096	470.230	976.539	947.112	-29.427	-3,01
	PASAJEROS	NACIONAL Y EXTERIOR (TEUS)	651.414	637.021	1.289.774	1.272.140	-17.634	-1,37
		REG. TRANSPORTE Y DE CRUCERO (nº)	1.743.440	1.933.232	3.754.422	4.017.927	263.505	7,02
		DE CRUCERO (nº)	508.061	512.687	1.094.045	1.078.115	-15.930	-1,46
	AUTOMÓVILES	EN RÉGIMEN DE PASAJE (uds)	283.274	329.675	630.842	705.892	75.050	11,90
		EN RÉGIMEN DE MERCANCÍA (**)	278.444	279.565	502.684	498.806	-3.878	-0,77
	BUQUES MERCANTES	TOTAL BUQUES MERCANTES (uds)	11.000	11.557	23.453	23.898	445	1,90
		UDS. ARQUEO BRUTO (G.T.)	166.377.628	172.299.885	352.151.620	355.730.132	3.578.512	1,02
CRUCEROS (uds)		184	173	402	387	-15	-3,73	

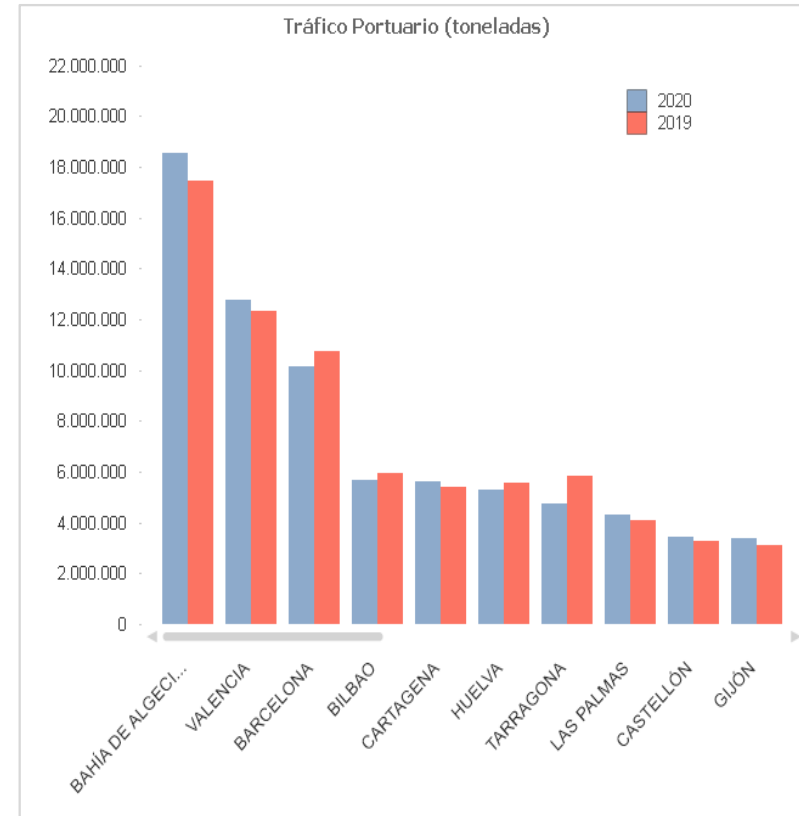
\* Incluye cargas, descargas, tránsitos y transbordos.

(\*\*) Solo turismo, autobuses y camiones.

# 1. TRAFICO PORTUARIO (toneladas)

Fecha: 26/01/2021

Autoridad Portuaria	Mes Febrero		Acumulado desde Enero		
	2019	2020	2019	2020	Var. (%)
A CORUÑA	1.228.688	919.092	2.535.211	1.842.281	-27,33
ALICANTE	288.312	257.541	575.438	509.030	-11,54
ALMERÍA	515.000	312.576	1.213.565	583.865	-51,89
AVILÉS	413.043	354.427	827.872	761.298	-8,04
BAHÍA DE ALGECIRAS	8.647.139	8.909.062	17.460.644	18.545.934	6,22
BAHÍA DE CÁDIZ	266.652	284.000	625.600	727.194	16,24
BALEARES	1.288.861	1.139.915	2.501.093	2.178.986	-12,88
BARCELONA	5.524.539	4.743.703	10.763.975	10.140.725	-5,79
BILBAO	3.031.683	2.900.416	5.944.707	5.665.477	-4,70
CARTAGENA	2.537.858	2.739.998	5.405.514	5.624.048	4,04
CASTELLÓN	1.561.971	1.757.170	3.283.825	3.416.844	4,05
CEUTA	198.954	156.761	428.518	405.664	-5,33
FERROL-SAN CIBRAO	1.019.114	638.608	2.280.196	1.521.316	-33,28
GIJÓN	1.681.992	1.608.131	3.090.390	3.396.196	9,90
HUELVA	2.481.032	2.631.234	5.550.324	5.302.343	-4,47
LAS PALMAS	1.950.625	1.901.299	4.071.047	4.294.432	5,49
MÁLAGA	296.231	175.520	523.503	421.733	-19,44
MARÍN Y RÍA DE PONTEVEDRA	212.193	162.956	425.537	372.560	-12,45
MELILLA	65.748	68.319	131.639	133.613	1,50
MOTRIL	254.436	254.879	502.493	431.524	-14,12
PASAIA	285.794	245.243	519.426	489.607	-5,74
SANTA CRUZ DE TENERIFE	971.276	1.028.063	2.092.381	2.145.391	2,53
SANTANDER	443.343	401.717	992.026	912.023	-8,06
SEVILLA	322.825	342.868	648.050	720.973	11,25
TARRAGONA	2.596.921	2.179.759	5.814.161	4.767.141	-18,01
VALENCIA	6.053.714	6.542.842	12.347.790	12.762.580	3,36
VIGO	341.233	378.708	641.770	702.209	9,42
VILAGARCÍA	104.379	85.658	207.525	175.428	-15,47
<b>Total</b>	<b>44.583.556</b>	<b>43.120.464</b>	<b>91.404.219</b>	<b>88.950.415</b>	<b>-2,68</b>

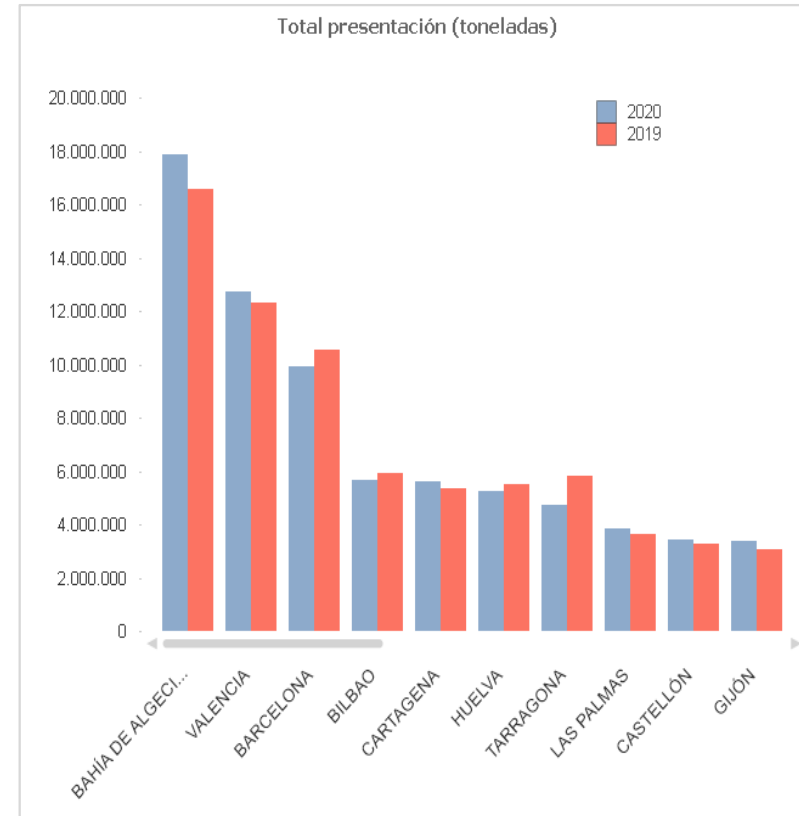


\* Incluye cargas, descargas, tránsitos y transbordos.

## 1.1. MERCANCÍAS SEGÚN SU FORMA DE PRESENTACIÓN (toneladas)

Fecha: 26/01/2021

Autoridad Portuaria	Mes Febrero		Acumulado desde Enero		
	2019	2020	2019	2020	Var. (%)
A CORUÑA	1.199.798	913.647	2.474.831	1.833.027	-25,93
ALICANTE	286.868	256.279	572.666	504.986	-11,82
ALMERÍA	509.834	307.988	1.203.040	574.469	-52,25
AVILÉS	408.806	349.837	819.534	752.473	-8,18
BAHÍA DE ALGECIRAS	8.219.729	8.573.793	16.588.969	17.889.693	7,84
BAHÍA DE CÁDIZ	262.629	276.906	613.700	711.718	15,97
BALEARES	1.275.775	1.134.244	2.475.599	2.167.154	-12,46
BARCELONA	5.427.174	4.648.706	10.548.244	9.942.148	-5,75
BILBAO	3.022.688	2.891.438	5.926.869	5.647.733	-4,71
CARTAGENA	2.521.118	2.722.016	5.376.602	5.596.941	4,10
CASTELLÓN	1.559.929	1.754.246	3.280.387	3.411.524	4,00
CEUTA	143.545	110.188	311.960	300.278	-3,74
FERROL-SAN CIBRAO	1.018.106	637.721	2.278.646	1.519.469	-33,32
GIJÓN	1.680.050	1.608.131	3.086.733	3.395.962	10,02
HUELVA	2.451.888	2.574.344	5.500.127	5.237.494	-4,78
LAS PALMAS	1.763.743	1.698.288	3.663.133	3.866.330	5,55
MÁLAGA	288.508	169.466	509.495	408.054	-19,91
MARÍN Y RÍA DE PONTEVEDRA	209.743	161.129	419.463	367.165	-12,47
MELILLA	64.366	68.306	130.257	133.600	2,57
MOTRIL	250.830	252.912	495.477	426.938	-13,83
PASAIA	281.577	241.762	511.635	482.687	-5,66
SANTA CRUZ DE TENERIFE	917.277	976.144	1.982.996	2.046.528	3,20
SANTANDER	441.768	398.976	988.453	907.721	-8,17
SEVILLA	321.192	342.044	643.828	719.680	11,78
TARRAGONA	2.592.537	2.166.273	5.804.525	4.741.434	-18,31
VALENCIA	6.028.854	6.523.627	12.294.834	12.717.798	3,44
VIGO	326.961	367.775	610.187	672.788	10,26
VILAGARCÍA	104.236	85.239	206.419	174.399	-15,51
<b>Total</b>	<b>43.579.529</b>	<b>42.211.425</b>	<b>89.318.609</b>	<b>87.150.191</b>	<b>-2,43</b>

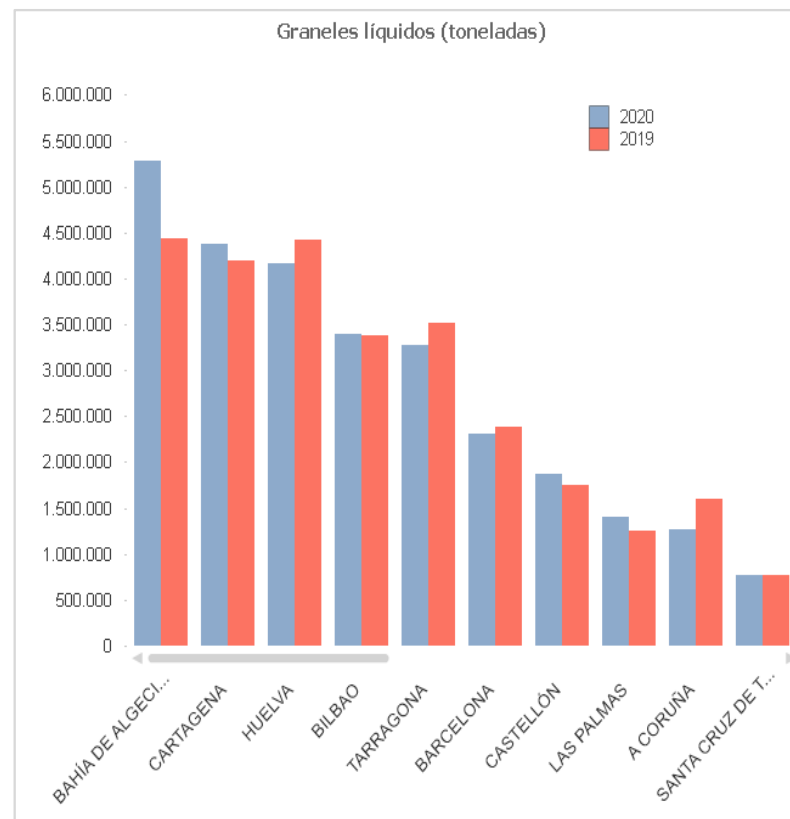


\* Incluye cargas, descargas, tránsitos y transbordos.

## 2. GRANELES LÍQUIDOS (toneladas)

Fecha: 26/01/2021

Autoridad Portuaria	Mes Febrero		Acumulado desde Enero		
	2019	2020	2019	2020	Var. (%)
A CORUÑA	851.451	603.167	1.601.285	1.264.481	-21,03
ALICANTE	0	4.951	0	4.951	
ALMERÍA	3.003	11.965	5.712	21.110	269,57
AVILÉS	64.619	59.067	128.374	117.444	-8,51
BAHÍA DE ALGECIRAS	2.171.638	2.329.686	4.435.655	5.282.741	19,10
BAHÍA DE CÁDIZ	36.595	74.898	117.987	317.869	169,41
BALEARES	87.341	68.199	210.585	192.263	-8,70
BARCELONA	1.327.834	829.922	2.389.745	2.309.136	-3,37
BILBAO	1.801.543	1.736.662	3.387.203	3.392.874	0,17
CARTAGENA	2.087.096	2.165.316	4.192.065	4.381.731	4,52
CASTELLÓN	849.515	1.027.925	1.753.566	1.870.423	6,66
CEUTA	71.302	61.387	164.914	195.785	18,72
FERROL-SAN CIBRAO	115.324	66.616	179.537	360.083	100,56
GIJÓN	81.391	73.944	182.486	121.056	-33,66
HUELVA	2.043.659	2.106.879	4.424.089	4.159.381	-5,98
LAS PALMAS	580.908	476.727	1.257.050	1.400.048	11,38
MÁLAGA	3.559	20.565	7.869	23.061	193,06
MARÍN Y RÍA DE PONTEVEDRA	0	0	0	0	
MELILLA	4.739	8.361	10.195	13.187	29,35
MOTRIL	120.397	133.301	233.155	219.406	-5,90
PASAIA	0	0	0	0	
SANTA CRUZ DE TENERIFE	329.224	344.344	774.458	771.242	-0,42
SANTANDER	30.983	23.070	43.104	38.716	-10,18
SEVILLA	25.075	33.037	53.297	64.224	20,50
TARRAGONA	1.566.233	1.568.251	3.520.025	3.276.073	-6,93
VALENCIA	81.489	164.772	246.971	289.925	17,39
VIGO	0	7.687	5.880	7.687	30,73
VILAGARCÍA	13.632	15.919	29.847	35.529	19,04
<b>Total</b>	<b>14.348.550</b>	<b>14.016.618</b>	<b>29.355.054</b>	<b>30.130.426</b>	<b>2,64</b>

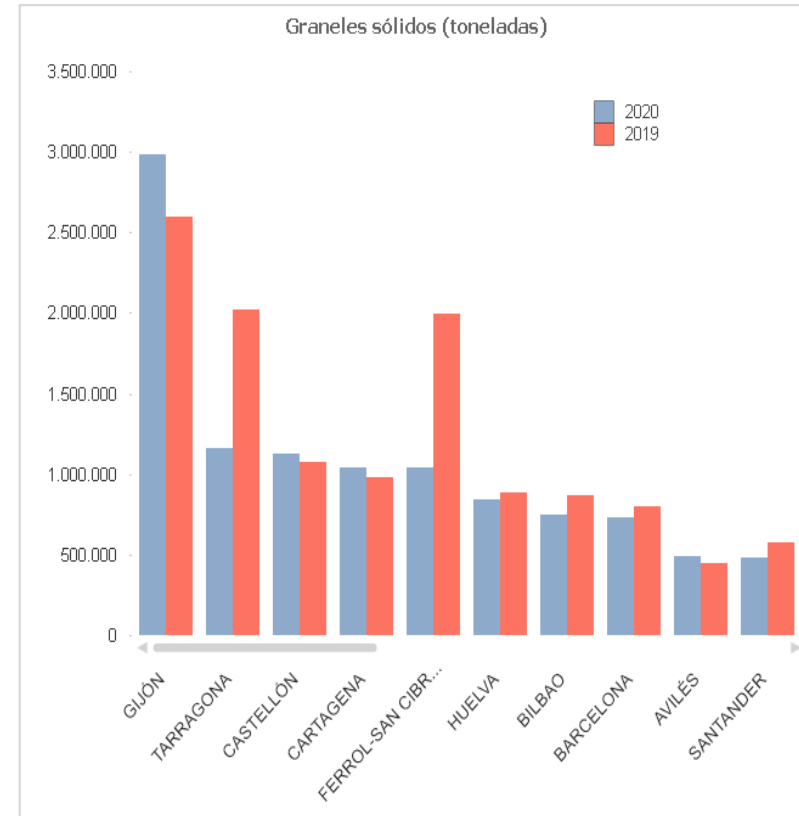


\* Incluye cargas, descargas, tránsitos y transbordos.

### 3. GRANELES SÓLIDOS (toneladas)

Fecha: 26/01/2021

Autoridad Portuaria	Mes Febrero		Acumulado desde Enero		
	2019	2020	2019	2020	Var. (%)
A CORUÑA	262.919	232.514	713.213	415.436	-41,75
ALICANTE	181.366	111.410	356.879	255.197	-28,49
ALMERÍA	426.824	194.178	1.056.200	351.985	-66,67
AVILÉS	230.114	234.353	444.616	492.739	10,82
BAHÍA DE ALGECIRAS	223.231	39.284	437.678	77.210	-82,36
BAHÍA DE CÁDIZ	121.329	115.687	294.782	220.858	-25,08
BALEARES	153.929	37.493	272.263	79.348	-70,86
BARCELONA	469.350	382.601	796.287	729.343	-8,41
BILBAO	411.408	419.677	869.725	745.756	-14,25
CARTAGENA	330.159	479.116	981.021	1.043.672	6,39
CASTELLÓN	472.467	544.066	1.075.164	1.130.521	5,15
CEUTA	1.500	1.400	1.500	7.048	369,87
FERROL-SAN CIBRAO	839.792	523.591	1.993.317	1.037.772	-47,94
GIJÓN	1.447.904	1.379.642	2.595.176	2.981.903	14,90
HUELVA	329.698	349.019	889.696	839.788	-5,61
LAS PALMAS	42.509	31.990	80.649	75.141	-6,83
MÁLAGA	135.537	71.374	157.976	218.700	38,44
MARÍN Y RÍA DE PONTEVEDRA	80.717	62.581	157.535	158.636	0,70
MELILLA	0	0	0	2.750	
MOTRIL	60.411	45.019	109.499	62.536	-42,89
PASAIA	97.663	62.923	174.567	126.120	-27,75
SANTA CRUZ DE TENERIFE	37.857	35.596	78.858	51.846	-34,25
SANTANDER	201.816	180.907	575.126	478.940	-16,72
SEVILLA	166.531	170.512	329.632	377.795	14,61
TARRAGONA	900.932	447.556	2.019.572	1.162.970	-42,42
VALENCIA	156.312	231.178	376.980	320.550	-14,97
VIGO	20.007	19.549	35.891	40.415	12,60
VILAGARCÍA	40.966	14.062	85.073	30.127	-64,59
<b>Total</b>	<b>7.843.248</b>	<b>6.417.278</b>	<b>16.958.875</b>	<b>13.515.102</b>	<b>-20,31</b>

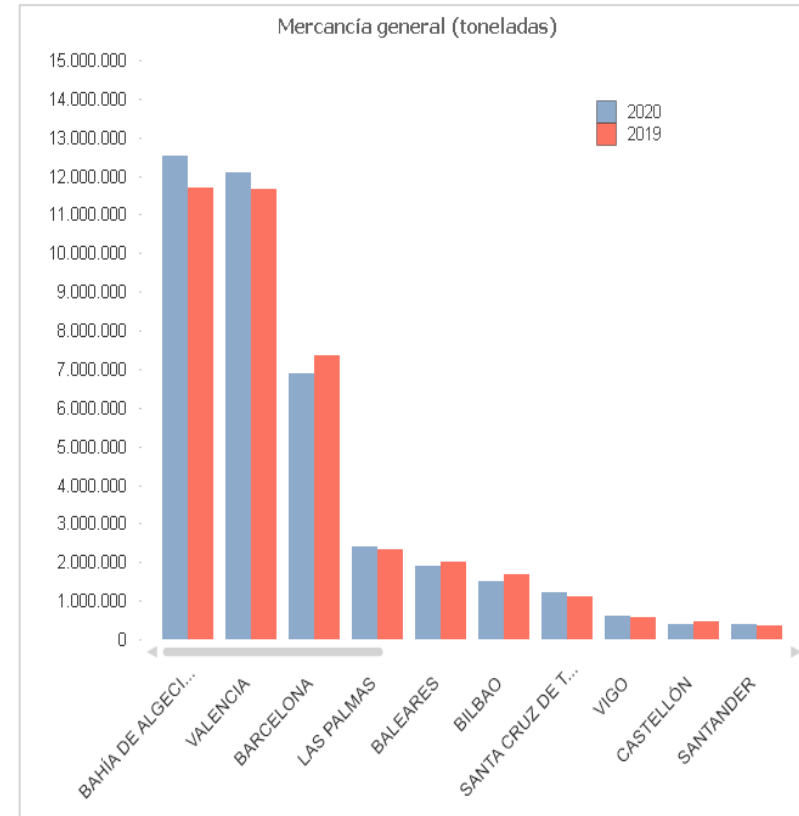


\* Incluye cargas, descargas, tránsitos y transbordos.

## 4. MERCANCÍA GENERAL (toneladas)

Fecha: 26/01/2021

Autoridad Portuaria	Mes Febrero		Acumulado desde Enero		
	2019	2020	2019	2020	Var. (%)
A CORUÑA	85.428	77.966	160.333	153.110	-4,50
ALICANTE	105.502	139.918	215.787	244.838	13,46
ALMERÍA	80.007	101.845	141.128	201.374	42,69
AVILÉS	114.073	56.417	246.544	142.290	-42,29
BAHÍA DE ALGECIRAS	5.824.860	6.204.823	11.715.636	12.529.742	6,95
BAHÍA DE CÁDIZ	104.705	86.321	200.931	172.991	-13,91
BALEARES	1.034.505	1.028.552	1.992.751	1.895.543	-4,88
BARCELONA	3.629.990	3.436.183	7.362.212	6.903.669	-6,23
BILBAO	809.737	735.099	1.669.941	1.509.103	-9,63
CARTAGENA	103.863	77.584	203.516	171.538	-15,71
CASTELLÓN	237.947	182.255	451.657	410.580	-9,09
CEUTA	70.743	47.401	145.546	97.445	-33,05
FERROL-SAN CIBRAO	62.990	47.514	105.792	121.614	14,96
GIJÓN	150.755	154.545	309.071	293.003	-5,20
HUELVA	78.531	118.446	186.342	238.325	27,90
LAS PALMAS	1.140.326	1.189.571	2.325.434	2.391.141	2,83
MÁLAGA	149.412	77.527	343.650	166.293	-51,61
MARÍN Y RÍA DE PONTEVEDRA	129.026	98.548	261.928	208.529	-20,39
MELILLA	59.627	59.945	120.062	117.663	-2,00
MOTRIL	70.022	74.592	152.823	144.996	-5,12
PASAIA	183.914	178.839	337.068	356.567	5,78
SANTA CRUZ DE TENERIFE	550.196	596.204	1.129.680	1.223.440	8,30
SANTANDER	208.969	194.999	370.223	390.065	5,36
SEVILLA	129.586	138.495	260.899	277.661	6,42
TARRAGONA	125.372	150.466	264.928	302.391	14,14
VALENCIA	5.791.053	6.127.677	11.670.883	12.107.323	3,74
VIGO	306.954	340.539	568.416	624.686	9,90
VILAGARCÍA	49.638	55.258	91.499	108.743	18,85
<b>Total</b>	<b>21.387.731</b>	<b>21.777.529</b>	<b>43.004.680</b>	<b>43.504.663</b>	<b>1,16</b>



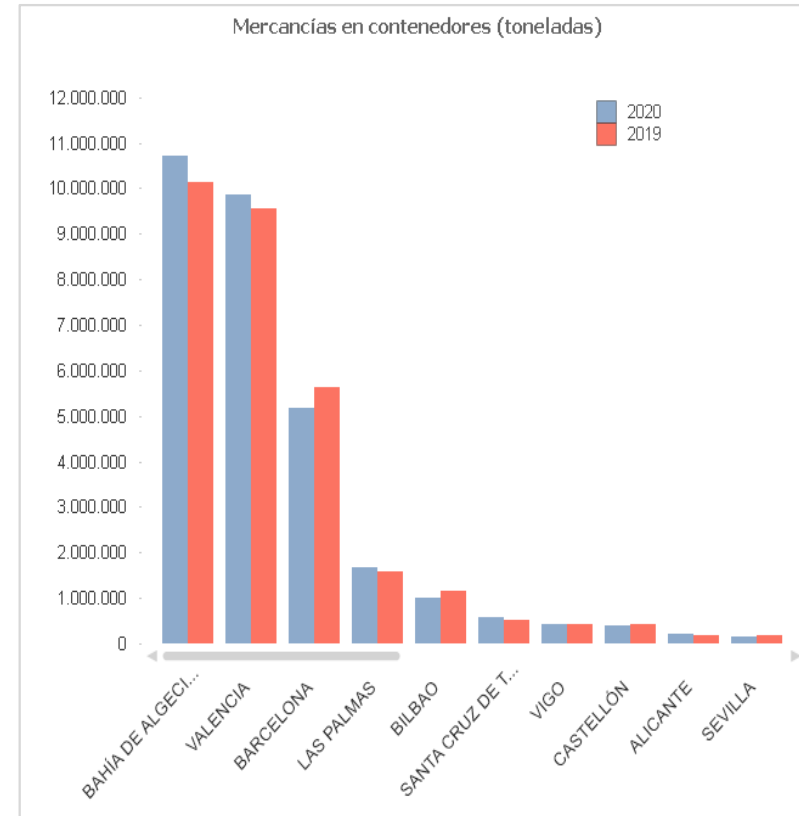
\* Incluye cargas, descargas, tránsitos y transbordos.



## 4.1. MERCANCÍAS EN CONTENEDORES (toneladas)

Fecha: 26/01/2021

Autoridad Portuaria	Mes Febrero		Acumulado desde Enero		
	2019	2020	2019	2020	Var. (%)
A CORUÑA	13	0	13	0	-100,00
ALICANTE	98.776	117.883	191.791	215.287	12,25
ALMERÍA	28.557	34.368	45.167	61.732	36,68
AVILÉS	0	0	0	0	
BAHÍA DE ALGECIRAS	5.013.195	5.246.777	10.118.910	10.702.127	5,76
BAHÍA DE CÁDIZ	32.220	30.289	70.975	63.821	-10,08
BALEARES	30.420	33.120	59.402	60.886	2,50
BARCELONA	2.744.722	2.506.095	5.641.260	5.166.526	-8,42
BILBAO	545.026	476.368	1.141.527	998.750	-12,51
CARTAGENA	80.966	62.700	156.764	125.971	-19,64
CASTELLÓN	229.054	169.636	430.070	391.682	-8,93
CEUTA	9.023	6.380	19.241	12.729	-33,84
FERROL-SAN CIBRAO	7.991	7.707	13.943	15.234	9,26
GIJÓN	79.290	69.747	159.178	151.241	-4,99
HUELVA	41.443	58.094	85.756	111.392	29,89
LAS PALMAS	780.165	842.271	1.584.866	1.674.721	5,67
MÁLAGA	112.309	36.476	265.021	91.040	-65,65
MARÍN Y RÍA DE PONTEVEDRA	75.347	42.364	134.299	87.803	-34,62
MELILLA	11.687	11.008	24.416	21.457	-12,12
MOTRIL	895	259	1.532	379	-75,26
PASAIA	0	0	0	0	
SANTA CRUZ DE TENERIFE	249.592	290.174	512.093	582.730	13,79
SANTANDER	15.034	15.158	25.957	39.441	51,95
SEVILLA	83.515	78.264	171.695	157.329	-8,37
TARRAGONA	34.170	34.339	79.423	70.978	-10,63
VALENCIA	4.731.508	4.938.482	9.566.940	9.859.008	3,05
VIGO	214.944	230.525	414.559	423.210	2,09
VILAGARCÍA	23.635	28.833	47.906	59.932	25,10
<b>Total</b>	<b>15.273.497</b>	<b>15.367.317</b>	<b>30.962.704</b>	<b>31.145.406</b>	<b>0,59</b>

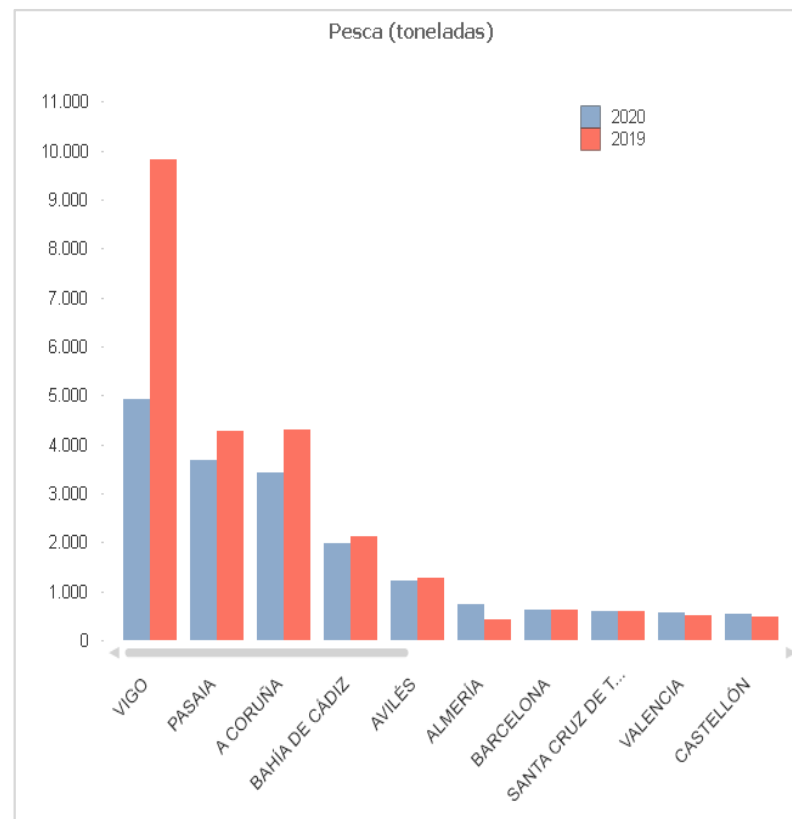


\* Incluye cargas, descargas, tránsitos y transbordos.

## 5. PESCA (toneladas)

Fecha: 26/01/2021

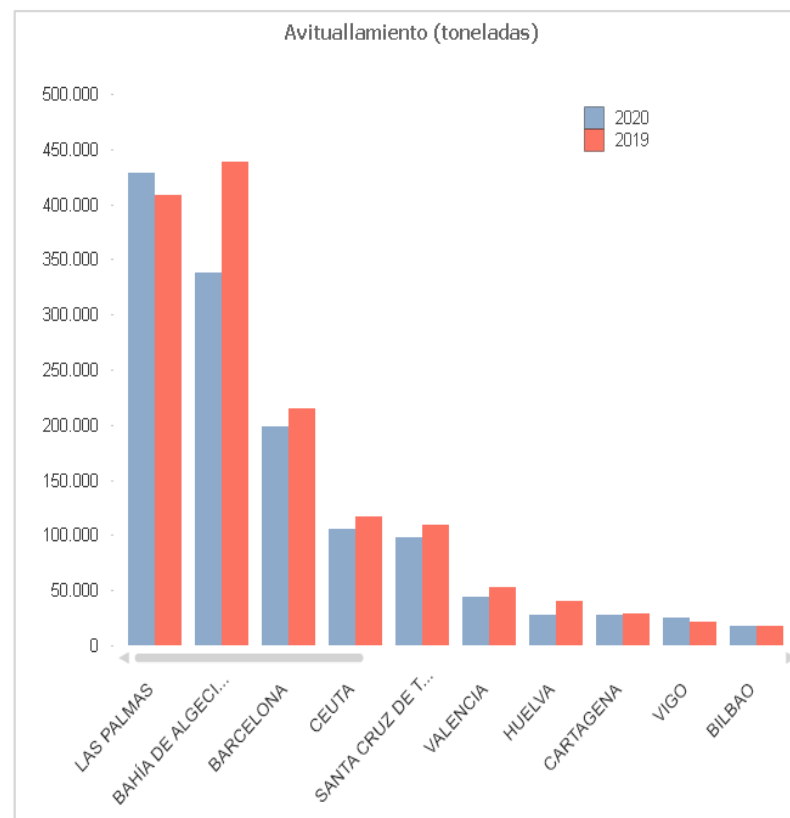
Autoridad Portuaria	Mes Febrero		Acumulado desde Enero		
	2019	2020	2019	2020	Var. (%)
A CORUÑA	2.470	2.122	4.290	3.416	-20,38
ALICANTE	47	55	155	62	-60,05
ALMERÍA	149	331	411	747	81,55
AVILÉS	657	575	1.272	1.211	-4,81
BAHÍA DE ALGECIRAS	50	65	125	146	16,78
BAHÍA DE CÁDIZ	996	1.022	2.127	1.977	-7,07
BALEARES	188	189	313	331	6,04
BARCELONA	346	281	633	620	-2,02
BILBAO	0	0	0	0	
CARTAGENA	40	44	76	86	13,85
CASTELLÓN	363	415	480	538	12,06
CEUTA	0	0	0	0	
FERROL-SAN CIBRAO	12	8	27	15	-45,01
GIJÓN	203	0	458	136	-70,20
HUELVA	18	19	43	46	7,26
LAS PALMAS	27	35	52	60	16,18
MÁLAGA	23	18	80	42	-46,98
MARÍN Y RÍA DE PONTEVEDRA	122	173	261	318	21,50
MELILLA	0	0	0	0	
MOTRIL	8	33	76	132	74,76
PASAIA	2.523	2.102	4.278	3.686	-13,85
SANTA CRUZ DE TENERIFE	288	299	601	581	-3,29
SANTANDER	276	144	469	299	-36,23
SEVILLA	0	0	0	0	
TARRAGONA	207	115	293	185	-36,95
VALENCIA	432	369	509	577	13,25
VIGO	4.482	2.496	9.809	4.915	-49,89
VILAGARCÍA	0	0	0	0	
<b>Total</b>	<b>13.927</b>	<b>10.909</b>	<b>26.837</b>	<b>20.126</b>	<b>-25,01</b>



## 6. AVITUALLAMIENTO (toneladas)

Fecha: 26/01/2021

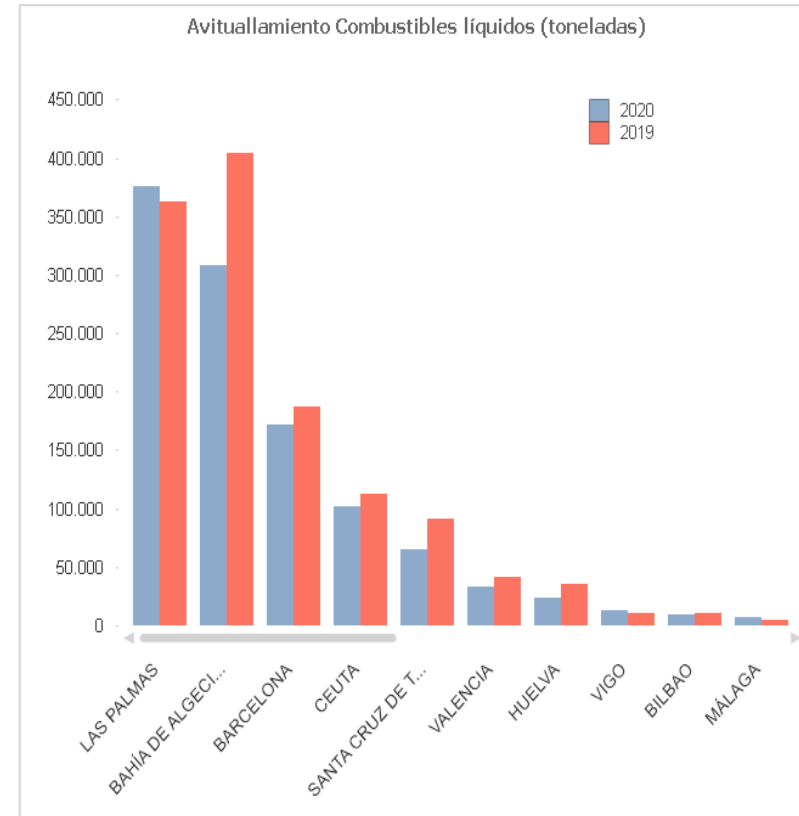
Autoridad Portuaria	Mes Febrero		Acumulado desde Enero		
	2019	2020	2019	2020	Var. (%)
A CORUÑA	3.273	3.323	6.584	5.838	-11,33
ALICANTE	1.397	1.207	2.617	3.982	52,16
ALMERÍA	5.017	4.257	10.114	8.649	-14,48
AVILÉS	3.580	4.015	7.066	7.614	7,76
BAHÍA DE ALGECIRAS	205.531	166.542	438.519	338.269	-22,86
BAHÍA DE CÁDIZ	3.027	6.072	9.773	13.499	38,13
BALEARES	10.104	5.442	22.198	11.401	-48,64
BARCELONA	97.019	94.716	215.098	197.957	-7,97
BILBAO	8.995	8.978	17.838	17.744	-0,53
CARTAGENA	16.700	17.938	28.836	27.021	-6,29
CASTELLÓN	1.679	2.509	2.958	4.782	61,66
CEUTA	55.409	46.573	116.558	105.386	-9,58
FERROL-SAN CIBRAO	996	879	1.523	1.832	20,29
GIJÓN	1.739	0	3.199	0	-100,00
HUELVA	18.998	19.771	40.026	27.703	-30,79
LAS PALMAS	186.853	202.976	407.859	428.042	4,95
MÁLAGA	7.700	6.036	13.928	13.637	-2,09
MARÍN Y RÍA DE PONTEVEDRA	2.328	1.654	5.813	5.077	-12,66
MELILLA	1.382	13	1.382	13	-99,06
MOTRIL	3.598	1.934	6.940	4.454	-35,82
PASAIA	1.694	1.379	3.513	3.234	-7,94
SANTA CRUZ DE TENERIFE	53.689	51.505	108.746	98.086	-9,80
SANTANDER	1.299	2.597	3.104	4.003	28,96
SEVILLA	1.633	824	4.222	1.293	-69,37
TARRAGONA	4.177	5.791	9.343	12.975	38,87
VALENCIA	24.428	18.846	52.447	44.205	-15,71
VIGO	9.790	8.437	21.774	24.506	12,55
VILAGARCÍA	143	419	1.106	1.029	-6,96
<b>Total</b>	<b>732.178</b>	<b>684.633</b>	<b>1.563.084</b>	<b>1.412.231</b>	<b>-9,65</b>



## 6.1. AVITUALLAMIENTO COMBUSTIBLES LÍQUIDOS (toneladas)

Fecha: 26/01/2021

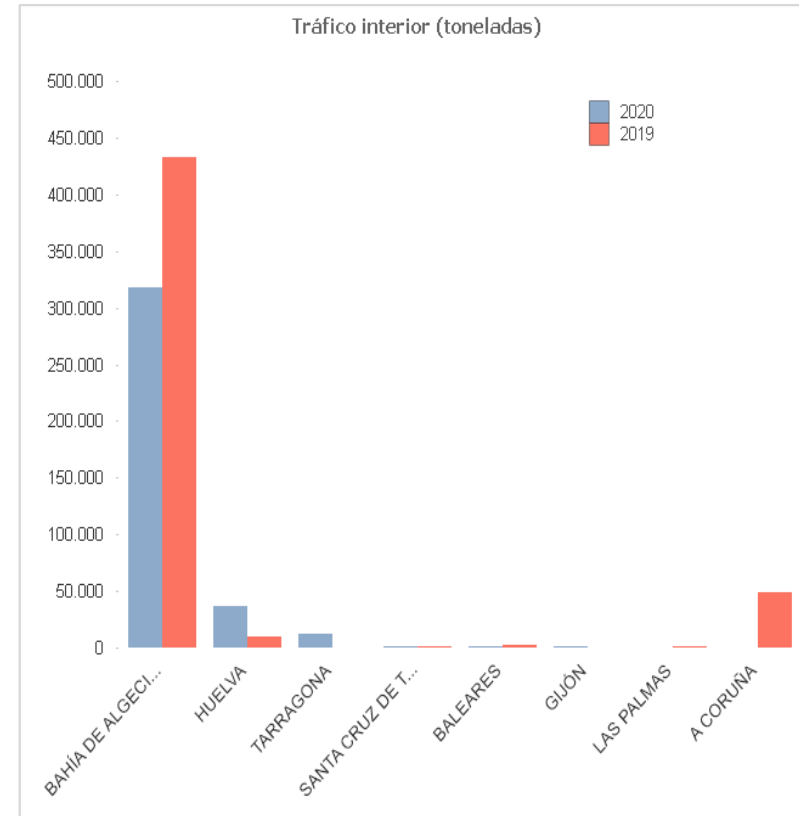
Autoridad Portuaria	Mes Febrero		Acumulado desde Enero		
	2019	2020	2019	2020	Var. (%)
A CORUÑA	1.925	2.896	4.084	4.993	22,26
ALICANTE	331	0	642	0	-100,00
ALMERÍA	1.878	2.942	4.708	5.610	19,16
AVILÉS	1.251	1.466	2.255	3.101	37,52
BAHÍA DE ALGECIRAS	188.362	152.035	404.135	308.735	-23,61
BAHÍA DE CÁDIZ	583	4.635	872	5.232	500,00
BALEARES	199	361	397	932	134,76
BARCELONA	82.276	83.154	186.934	172.477	-7,73
BILBAO	5.264	4.757	10.439	9.402	-9,93
CARTAGENA	2.007	1.202	2.680	2.776	3,58
CASTELLÓN	0	0	0	0	
CEUTA	53.597	45.251	112.714	101.988	-9,52
FERROL-SAN CIBRAO	356	560	578	1.075	85,99
GIJÓN	1.739	0	3.199	0	-100,00
HUELVA	17.251	17.806	35.803	23.463	-34,47
LAS PALMAS	165.866	177.619	362.958	376.389	3,70
MÁLAGA	1.897	2.923	4.871	6.890	41,45
MARÍN Y RÍA DE PONTEVEDRA	1.259	994	4.215	3.254	-22,80
MELILLA	0	0	0	0	
MOTRIL	883	1.324	1.557	2.225	42,90
PASAIA	422	178	970	737	-24,02
SANTA CRUZ DE TENERIFE	44.374	34.341	91.473	64.904	-29,05
SANTANDER	615	1.363	1.464	2.083	42,28
SEVILLA	0	0	0	0	
TARRAGONA	951	1.157	2.603	3.652	40,30
VALENCIA	18.974	13.545	41.541	32.749	-21,16
VIGO	4.386	3.298	10.930	12.714	16,32
VILAGARCÍA	0	0	0	75	
<b>Total</b>	<b>596.646</b>	<b>553.807</b>	<b>1.292.022</b>	<b>1.145.456</b>	<b>-11,34</b>



## 7. TRÁFICO INTERIOR (toneladas)

Fecha: 26/01/2021

Autoridad Portuaria	Mes Febrero		Acumulado desde Enero		
	2019	2020	2019	2020	Var. (%)
A CORUÑA	23.147	0	49.506	0	-100,00
ALICANTE	0	0	0	0	
ALMERÍA	0	0	0	0	
AVILÉS	0	0	0	0	
BAHÍA DE ALGECIRAS	221.829	168.662	433.031	317.826	-26,60
BAHÍA DE CÁDIZ	0	0	0	0	
BALEARES	2.794	40	2.983	100	-96,65
BARCELONA	0	0	0	0	
BILBAO	0	0	0	0	
CARTAGENA	0	0	0	0	
CASTELLÓN	0	0	0	0	
CEUTA	0	0	0	0	
FERROL-SAN CIBRAO	0	0	0	0	
GIJÓN	0	0	0	98	
HUELVA	10.128	37.100	10.128	37.100	266,31
LAS PALMAS	2	0	3	0	-100,00
MÁLAGA	0	0	0	0	
MARÍN Y RÍA DE PONTEVEDRA	0	0	0	0	
MELILLA	0	0	0	0	
MOTRIL	0	0	0	0	
PASAIA	0	0	0	0	
SANTA CRUZ DE TENERIFE	22	115	38	196	415,79
SANTANDER	0	0	0	0	
SEVILLA	0	0	0	0	
TARRAGONA	0	7.580	0	12.547	
VALENCIA	0	0	0	0	
VIGO	0	0	0	0	
VILAGARCÍA	0	0	0	0	
<b>Total</b>	<b>257.922</b>	<b>213.497</b>	<b>495.689</b>	<b>367.867</b>	<b>-25,79</b>

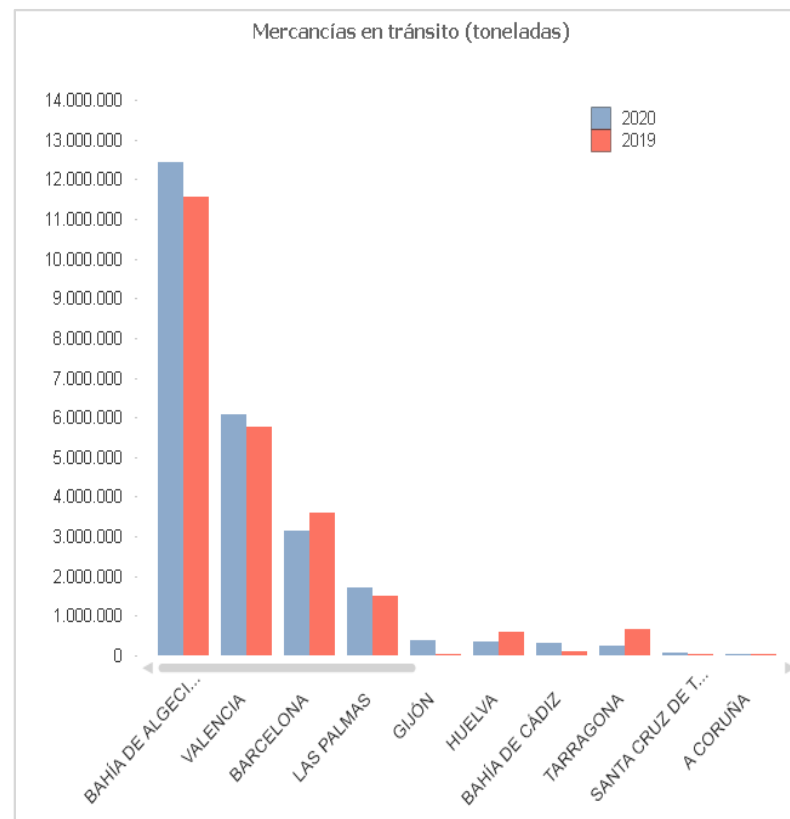


\* Incluye cargas, descargas, tránsitos y transbordos.

## 8. MERCANCÍAS EN TRÁNSITO (toneladas)

Fecha: 26/01/2021

Autoridad Portuaria	Mes Febrero		Acumulado desde Enero		
	2019	2020	2019	2020	Var. (%)
A CORUÑA	0	28.166	12.168	39.918	228,06
ALICANTE	2.355	3.070	3.633	6.070	67,08
ALMERÍA	87	0	174	45	-74,14
AVILÉS	0	0	0	0	
BAHÍA DE ALGECIRAS	5.721.527	6.021.189	11.542.432	12.425.865	7,65
BAHÍA DE CÁDIZ	27.146	77.332	104.199	319.602	206,72
BALEARES	253	99	1.105	118	-89,32
BARCELONA	1.857.506	1.367.498	3.579.553	3.143.741	-12,18
BILBAO	1.856	2.665	2.965	6.838	130,62
CARTAGENA	0	0	0	2.764	
CASTELLÓN	8.547	7.365	16.811	11.598	-31,01
CEUTA	0	0	0	34.943	
FERROL-SAN CIBRAO	0	0	0	24.882	
GIJÓN	4.131	44.000	20.112	373.602	1.757,61
HUELVA	322.534	284.750	594.142	354.948	-40,26
LAS PALMAS	733.365	721.444	1.511.852	1.727.083	14,24
MÁLAGA	77.659	10.717	200.527	36.860	-81,62
MARÍN Y RÍA DE PONTEVEDRA	196	232	404	486	20,30
MELILLA	0	0	0	0	
MOTRIL	0	0	0	0	
PASAIA	3.410	3.681	5.666	4.813	-15,05
SANTA CRUZ DE TENERIFE	6.059	36.362	18.041	83.431	362,45
SANTANDER	1.100	8.522	1.546	8.522	451,23
SEVILLA	0	0	0	0	
TARRAGONA	443.896	161.341	666.600	259.282	-61,10
VALENCIA	2.740.965	2.954.871	5.763.948	6.070.026	5,31
VIGO	20.217	15.647	36.922	27.566	-25,34
VILAGARCÍA	112	0	138	40	-71,01
<b>Total</b>	<b>11.972.921</b>	<b>11.748.951</b>	<b>24.082.938</b>	<b>24.963.043</b>	<b>3,65</b>

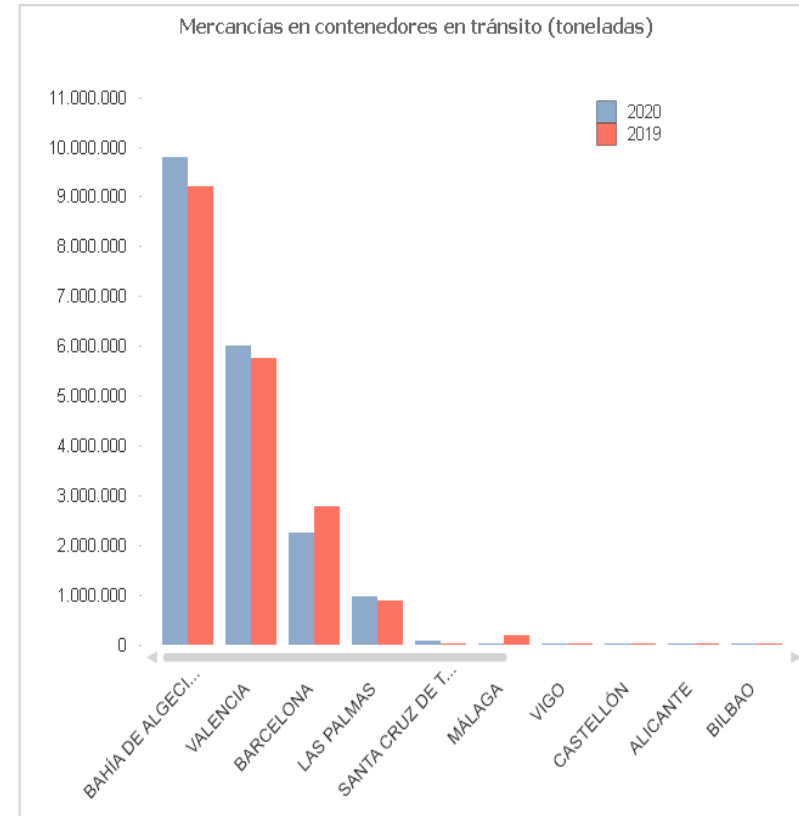


\* No incluye transbordos.

## 8.1. MERCANCÍAS EN CONTENEDORES EN TRÁNSITO (toneladas)

Fecha: 26/01/2021

Autoridad Portuaria	Mes Febrero		Acumulado desde Enero		
	2019	2020	2019	2020	Var. (%)
A CORUÑA	0	0	0	0	
ALICANTE	2.355	3.070	3.633	6.070	67,08
ALMERÍA	87	0	174	0	-100,00
AVILÉS	0	0	0	0	
BAHÍA DE ALGECIRAS	4.524.690	4.798.603	9.207.451	9.805.437	6,49
BAHÍA DE CÁDIZ	16	0	67	0	-100,00
BALEARES	34	2	34	6	-82,35
BARCELONA	1.302.601	1.020.544	2.774.846	2.252.805	-18,81
BILBAO	1.856	1.893	2.965	5.995	102,19
CARTAGENA	0	0	0	2.764	
CASTELLÓN	8.547	7.365	16.811	11.598	-31,01
CEUTA	0	0	0	0	
FERROL-SAN CIBRAO	0	0	0	0	
GIJÓN	0	0	0	0	
HUELVA	9	0	9	0	-100,00
LAS PALMAS	439.273	477.117	887.948	969.858	9,22
MÁLAGA	77.659	5.308	200.527	31.451	-84,32
MARÍN Y RÍA DE PONTEVEDRA	196	232	404	486	20,30
MELILLA	0	0	0	0	
MOTRIL	0	0	0	0	
PASAIA	0	0	0	0	
SANTA CRUZ DE TENERIFE	5.080	33.701	16.283	74.891	359,93
SANTANDER	0	0	0	0	
SEVILLA	0	0	0	0	
TARRAGONA	0	59	89	119	33,71
VALENCIA	2.736.634	2.919.436	5.746.906	5.996.960	4,35
VIGO	12.849	10.641	23.813	18.644	-21,71
VILAGARCÍA	112	0	138	40	-71,01
<b>Total</b>	<b>9.111.998</b>	<b>9.277.971</b>	<b>18.882.098</b>	<b>19.177.124</b>	<b>1,56</b>

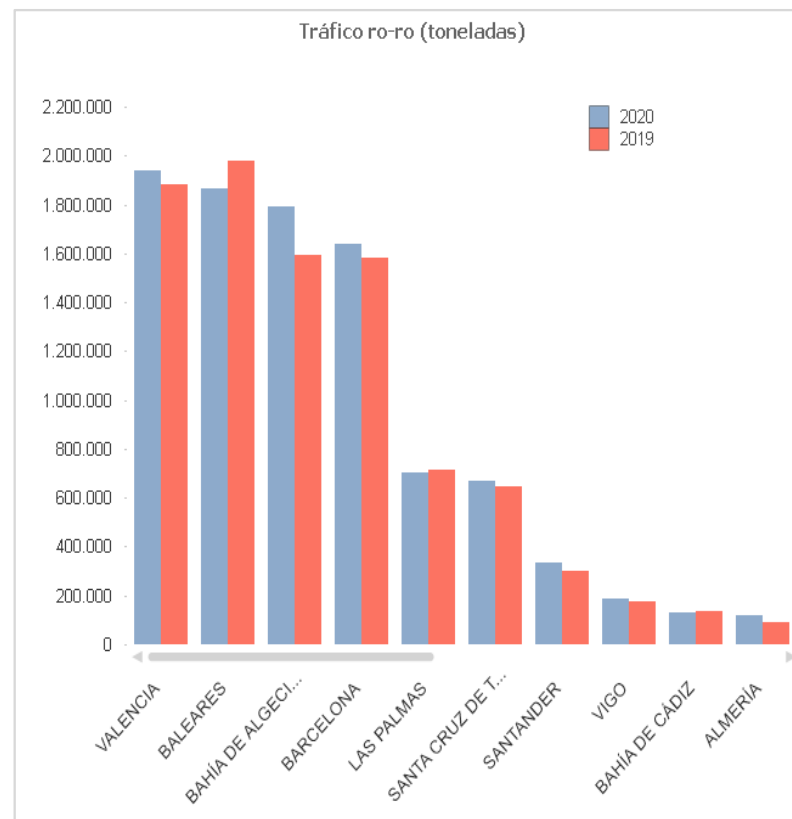


\* No incluye transbordos.

## 9. TRÁFICO RO-RO (toneladas)

Fecha: 26/01/2021

Autoridad Portuaria	Mes Febrero		Acumulado desde Enero		
	2019	2020	2019	2020	Var. (%)
A CORUÑA	0	0	0	0	
ALICANTE	3.889	397	4.081	2.456	-39,82
ALMERÍA	46.208	59.279	89.121	119.281	33,84
AVILÉS	0	0	0	0	
BAHÍA DE ALGECIRAS	822.547	937.074	1.592.642	1.793.631	12,62
BAHÍA DE CÁDIZ	68.892	61.701	133.631	129.914	-2,78
BALEARES	1.031.150	1.007.267	1.980.786	1.866.925	-5,75
BARCELONA	805.715	866.760	1.582.570	1.636.860	3,43
BILBAO	78.046	56.169	133.239	115.903	-13,01
CARTAGENA	0	0	0	0	
CASTELLÓN	26.198	41.364	51.001	77.695	52,34
CEUTA	70.743	47.281	143.971	97.325	-32,40
FERROL-SAN CIBRAO	7.009	2.202	9.862	7.783	-21,08
GIJÓN	0	0	0	0	
HUELVA	28.752	52.844	62.286	96.362	54,71
LAS PALMAS	346.618	339.115	714.712	702.330	-1,73
MÁLAGA	42.987	43.510	91.525	85.218	-6,89
MARÍN Y RÍA DE PONTEVEDRA	0	0	0	0	
MELILLA	53.445	57.487	107.271	111.517	3,96
MOTRIL	69.478	51.222	133.454	107.144	-19,71
PASAIA	63.498	58.498	111.421	111.156	-0,24
SANTA CRUZ DE TENERIFE	314.263	319.804	647.588	668.099	3,17
SANTANDER	156.170	160.781	300.045	333.439	11,13
SEVILLA	13.543	11.292	27.378	22.546	-17,65
TARRAGONA	23.771	23.439	44.575	45.914	3,00
VALENCIA	959.219	1.034.030	1.885.232	1.940.590	2,94
VIGO	93.122	111.650	177.137	187.053	5,60
VILAGARCÍA	0	0	0	0	
<b>Total</b>	<b>5.125.263</b>	<b>5.343.166</b>	<b>10.023.528</b>	<b>10.259.141</b>	<b>2,35</b>



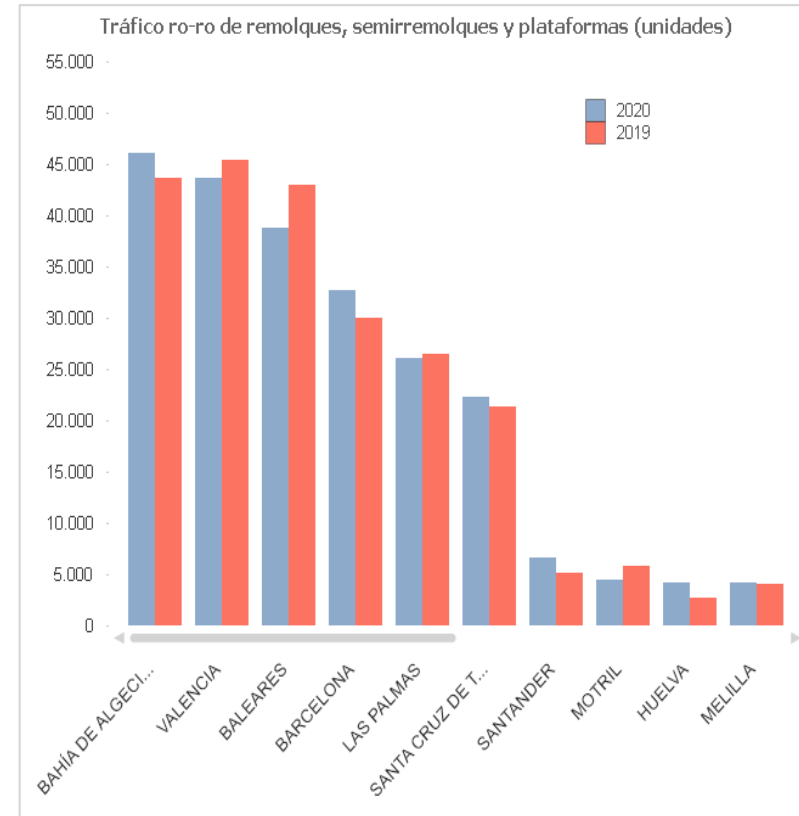
\* Incluye cargas, descargas, tránsitos y transbordos.



## 9.1. TRÁFICO RO-RO DE REMOLQUES, SEMIRREMOLQUES Y PLATAFORMAS

Fecha: 26/01/2021

Autoridad Portuaria	Mes Febrero		Acumulado desde Enero		
	2019	2020	2019	2020	Var. (%)
A CORUÑA	0	0	0	0	
ALICANTE	13	6	17	31	82,35
ALMERÍA	1.020	877	1.847	1.912	3,52
AVILÉS	0	0	0	0	
BAHÍA DE ALGECIRAS	22.964	24.226	43.636	46.098	5,64
BAHÍA DE CÁDIZ	2.007	1.842	3.979	3.846	-3,34
BALEARES	22.384	20.849	43.005	38.770	-9,85
BARCELONA	15.100	17.188	30.017	32.714	8,98
BILBAO	2.049	1.551	3.577	3.107	-13,14
CARTAGENA	0	0	0	0	
CASTELLÓN	0	0	0	0	
CEUTA	2.149	1.157	4.387	2.418	-44,88
FERROL-SAN CIBRAO	53	6	69	8	-88,41
GIJÓN	0	0	0	0	
HUELVA	1.343	2.308	2.761	4.181	51,43
LAS PALMAS	12.718	12.625	26.556	26.070	-1,83
MÁLAGA	1.612	1.674	3.521	3.351	-4,83
MARÍN Y RÍA DE PONTEVEDRA	0	0	0	0	
MELILLA	2.028	2.095	4.035	4.136	2,50
MOTRIL	3.048	2.197	5.778	4.508	-21,98
PASAIA	608	446	993	761	-23,36
SANTA CRUZ DE TENERIFE	10.352	10.753	21.336	22.376	4,87
SANTANDER	2.410	2.920	5.082	6.581	29,50
SEVILLA	605	440	1.255	896	-28,61
TARRAGONA	0	0	0	0	
VALENCIA	22.432	23.143	45.456	43.673	-3,92
VIGO	1.443	1.540	2.863	2.213	-22,70
VILAGARCÍA	0	0	0	0	
<b>Total</b>	<b>126.338</b>	<b>127.843</b>	<b>250.170</b>	<b>247.650</b>	<b>-1,01</b>

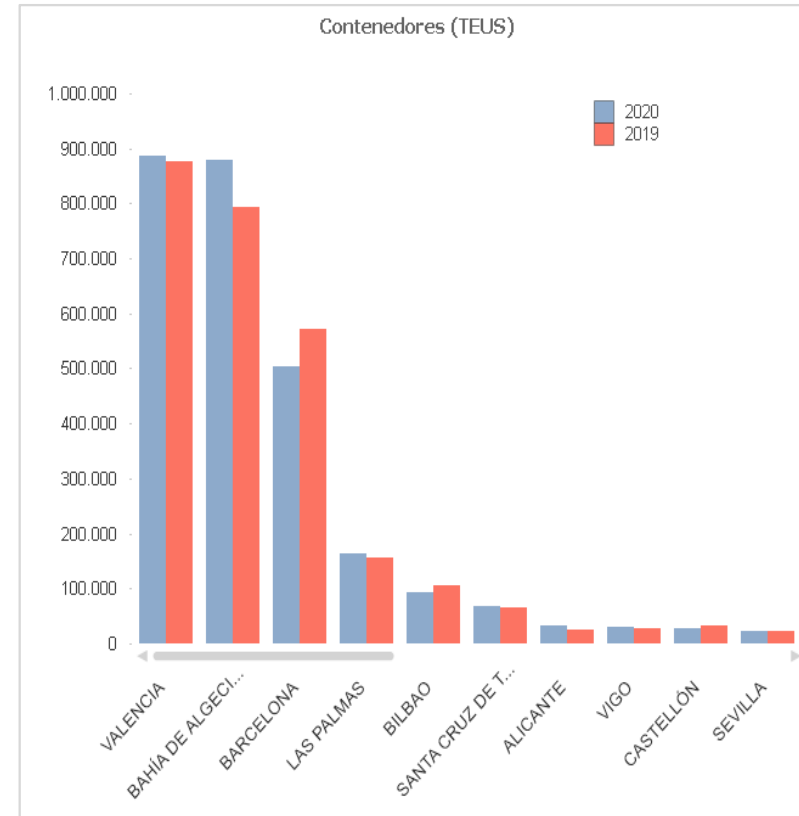


\* Incluye cargas, descargas, tránsitos y transbordos.

## 10. CONTENEDORES (TEUS)

Fecha: 26/01/2021

Autoridad Portuaria	Mes Febrero		Acumulado desde Enero		
	2019	2020	2019	2020	Var. (%)
A CORUÑA	2	0	2	0	-100,00
ALICANTE	12.303	17.260	24.652	31.769	28,87
ALMERÍA	1.789	2.003	3.256	3.903	19,87
AVILÉS	0	0	0	0	
BAHÍA DE ALGECIRAS	387.693	431.961	793.757	879.944	10,86
BAHÍA DE CÁDIZ	4.734	4.089	12.779	8.924	-30,17
BALEARES	8.631	8.643	16.800	16.074	-4,32
BARCELONA	282.162	242.373	571.179	504.991	-11,59
BILBAO	51.079	43.959	106.813	93.146	-12,80
CARTAGENA	4.942	4.619	10.859	9.141	-15,82
CASTELLÓN	16.973	11.522	31.934	27.119	-15,08
CEUTA	871	557	1.871	1.135	-39,32
FERROL-SAN CIBRAO	779	762	1.228	1.420	15,59
GIJÓN	5.167	4.979	10.946	11.195	2,27
HUELVA	5.371	7.590	10.506	14.577	38,74
LAS PALMAS	77.680	85.710	156.084	164.965	5,69
MÁLAGA	17.157	5.383	38.305	17.447	-54,45
MARÍN Y RÍA DE PONTEVEDRA	6.859	3.298	12.571	7.508	-40,28
MELILLA	1.628	1.469	3.182	2.953	-7,19
MOTRIL	104	34	178	52	-70,93
PASAIA	0	0	0	0	
SANTA CRUZ DE TENERIFE	31.870	34.133	64.966	68.262	5,07
SANTANDER	1.173	1.342	2.160	3.387	56,81
SEVILLA	11.556	10.810	23.926	21.753	-9,08
TARRAGONA	4.034	3.489	8.859	7.036	-20,58
VALENCIA	438.024	438.186	875.982	885.803	1,12
VIGO	14.770	15.915	27.994	30.377	8,51
VILAGARCÍA	2.757	3.459	5.839	7.242	24,02
<b>Total</b>	<b>1.390.109</b>	<b>1.383.542</b>	<b>2.816.627</b>	<b>2.820.120</b>	<b>0,12</b>

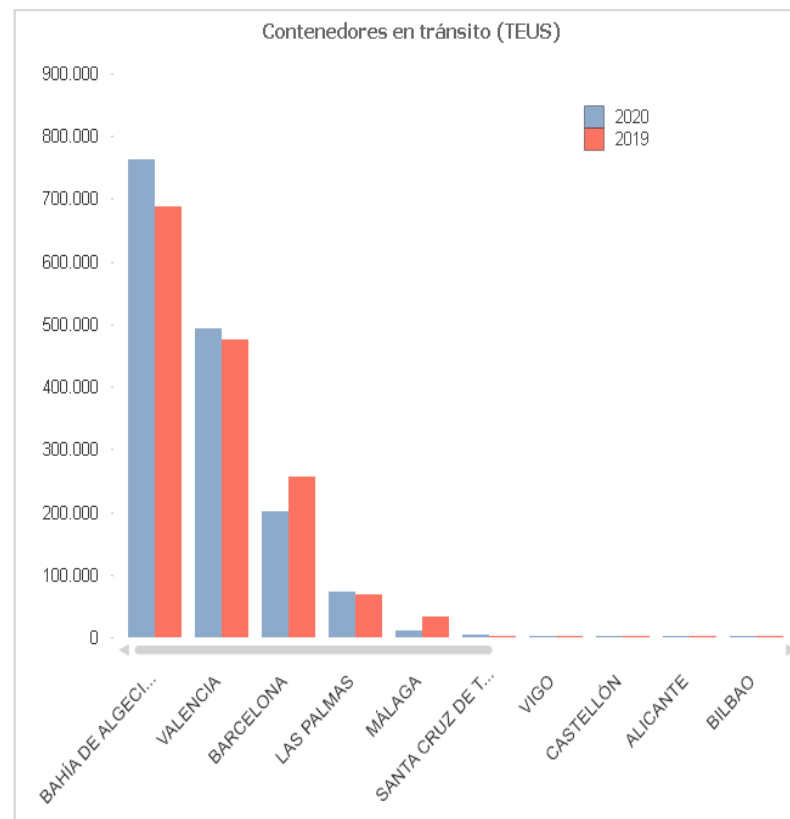


\* Incluye cargas, descargas, tránsitos y transbordos.

## 10.1. CONTENEDORES EN TRÁNSITO (TEUS)

Fecha: 26/01/2021

Autoridad Portuaria	Mes Febrero		Acumulado desde Enero		
	2019	2020	2019	2020	Var. (%)
A CORUÑA	0	0	0	0	
ALICANTE	195	320	319	729	128,37
ALMERÍA	6	0	12	0	-100,00
AVILÉS	0	0	0	0	
BAHÍA DE ALGECIRAS	337.048	373.778	688.457	762.789	10,80
BAHÍA DE CÁDIZ	6	0	28	0	-100,00
BALEARES	4	2	4	4	0,00
BARCELONA	120.743	90.609	256.181	200.229	-21,84
BILBAO	148	166	234	489	108,97
CARTAGENA	0	0	0	172	
CASTELLÓN	552	455	1.168	928	-20,55
CEUTA	0	0	0	0	
FERROL-SAN CIBRAO	0	0	0	0	
GIJÓN	0	0	0	0	
HUELVA	2	0	2	0	-100,00
LAS PALMAS	35.093	38.489	68.758	73.078	6,28
MÁLAGA	14.081	2.451	32.729	11.697	-64,26
MARÍN Y RÍA DE PONTEVEDRA	75	116	160	217	35,63
MELILLA	0	0	0	0	
MOTRIL	0	0	0	0	
PASAIA	0	0	0	0	
SANTA CRUZ DE TENERIFE	463	1.634	1.289	3.690	186,27
SANTANDER	0	0	0	0	
SEVILLA	0	0	0	0	
TARRAGONA	0	4	6	8	33,33
VALENCIA	229.447	237.729	476.113	492.588	3,46
VIGO	805	767	1.365	1.342	-1,68
VILAGARCÍA	27	0	29	20	-31,03
<b>Total</b>	<b>738.695</b>	<b>746.520</b>	<b>1.526.854</b>	<b>1.547.980</b>	<b>1,38</b>

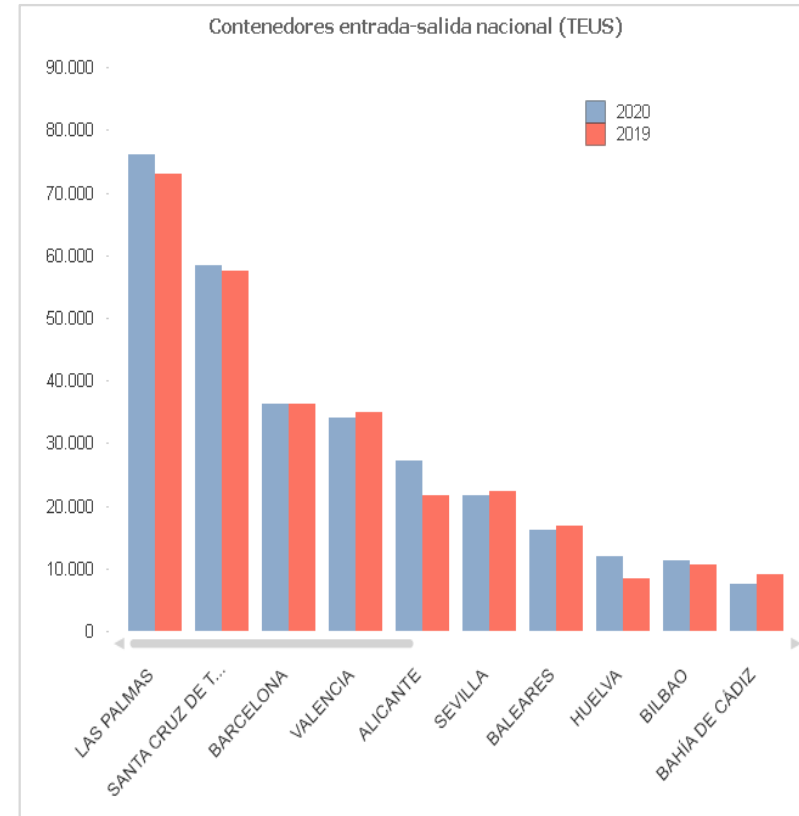


\* No incluye transbordos.

## 10.2. CONTENEDORES ENTRADA-SALIDA NACIONAL (TEUS)

Fecha: 26/01/2021

Autoridad Portuaria	Mes Febrero		Acumulado desde Enero		
	2019	2020	2019	2020	Var. (%)
A CORUÑA	0	0	0	0	
ALICANTE	10.992	14.749	21.746	27.118	24,70
ALMERÍA	238	172	698	418	-40,19
AVILÉS	0	0	0	0	
BAHÍA DE ALGECIRAS	78	34	80	45	-43,75
BAHÍA DE CÁDIZ	4.381	3.428	9.111	7.508	-17,59
BALEARES	8.627	8.641	16.796	16.070	-4,32
BARCELONA	18.805	19.479	36.199	36.256	0,16
BILBAO	4.615	5.500	10.700	11.277	5,39
CARTAGENA	1.085	954	1.873	1.711	-8,68
CASTELLÓN	364	66	625	385	-38,40
CEUTA	667	518	1.445	1.037	-28,27
FERROL-SAN CIBRAO	146	53	211	53	-75,12
GIJÓN	935	1.293	2.232	3.553	59,18
HUELVA	4.531	6.521	8.436	12.010	42,37
LAS PALMAS	35.944	39.115	73.079	76.129	4,17
MÁLAGA	857	1.336	1.721	2.538	47,47
MARÍN Y RÍA DE PONTEVEDRA	877	101	1.385	756	-45,40
MELILLA	1.248	1.276	2.399	2.526	5,27
MOTRIL	0	0	0	0	
PASAIA	0	0	0	0	
SANTA CRUZ DE TENERIFE	28.516	29.326	57.462	58.307	1,47
SANTANDER	0	0	0	0	
SEVILLA	10.489	10.708	22.433	21.613	-3,66
TARRAGONA	1.023	958	1.874	1.926	2,77
VALENCIA	18.347	18.236	34.862	34.092	-2,21
VIGO	930	1.022	2.273	2.743	20,68
VILAGARCÍA	2.624	3.309	5.595	6.960	24,39
<b>Total</b>	<b>156.319</b>	<b>166.792</b>	<b>313.235</b>	<b>325.028</b>	<b>3,76</b>

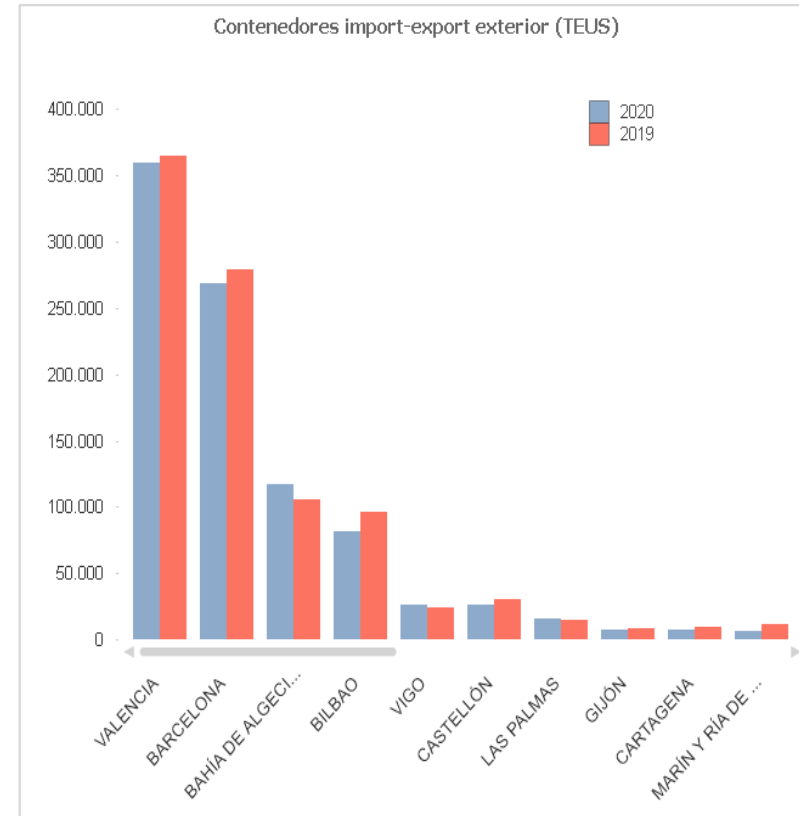


\* No incluye tránsitos ni transbordos. Navegación de cabotaje.

### 10.3. CONTENEDORES IMPORTACIÓN-EXPORTACIÓN EXTERIOR (TEUS)

Fecha: 26/01/2021

Autoridad Portuaria	Mes Febrero		Acumulado desde Enero		
	2019	2020	2019	2020	Var. (%)
A CORUÑA	2	0	2	0	-100,00
ALICANTE	1.116	2.191	2.587	3.923	51,62
ALMERÍA	1.545	1.832	2.546	3.486	36,90
AVILÉS	0	0	0	0	
BAHÍA DE ALGECIRAS	50.567	58.149	105.220	117.110	11,30
BAHÍA DE CÁDIZ	347	660	3.640	1.416	-61,11
BALEARES	0	0	0	0	
BARCELONA	142.615	132.285	278.799	268.507	-3,69
BILBAO	46.317	38.293	95.879	81.379	-15,12
CARTAGENA	3.857	3.665	8.986	7.258	-19,23
CASTELLÓN	16.057	11.001	30.141	25.806	-14,38
CEUTA	204	39	426	99	-76,82
FERROL-SAN CIBRAO	633	710	1.017	1.367	34,41
GIJÓN	4.232	3.686	8.714	7.642	-12,30
HUELVA	838	1.069	2.069	2.567	24,08
LAS PALMAS	6.643	8.106	14.247	15.758	10,61
MÁLAGA	2.219	1.596	3.855	3.212	-16,68
MARÍN Y RÍA DE PONTEVEDRA	5.907	3.081	11.026	6.535	-40,74
MELILLA	380	193	783	428	-45,37
MOTRIL	104	34	178	52	-70,93
PASAIA	0	0	0	0	
SANTA CRUZ DE TENERIFE	2.891	3.173	6.215	6.265	0,80
SANTANDER	1.173	1.342	2.160	3.387	56,81
SEVILLA	1.067	102	1.493	140	-90,66
TARRAGONA	3.011	2.527	6.979	5.102	-26,89
VALENCIA	190.230	182.221	365.007	359.123	-1,61
VIGO	13.035	14.126	24.356	26.292	7,95
VILAGARCÍA	106	150	215	262	21,86
<b>Total</b>	<b>495.096</b>	<b>470.230</b>	<b>976.539</b>	<b>947.112</b>	<b>-3,01</b>

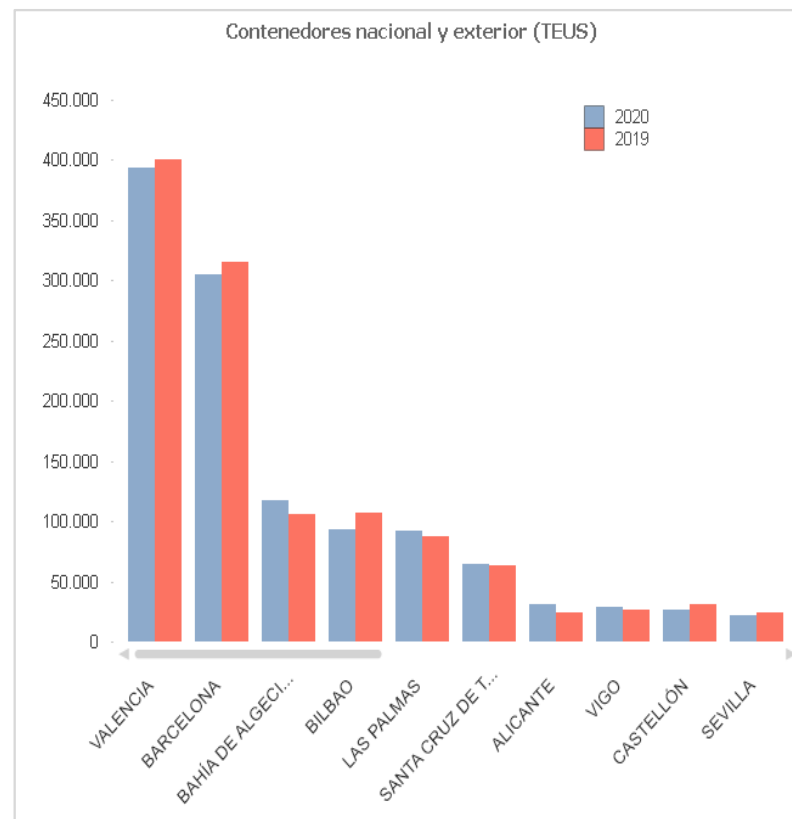


\* No incluye tránsitos ni transbordos. Navegación de exterior.

## 10.4. CONTENEDORES NACIONAL Y EXTERIOR (TEUS)

Fecha: 26/01/2021

Autoridad Portuaria	Mes Febrero		Acumulado desde Enero		
	2019	2020	2019	2020	Var. (%)
A CORUÑA	2	0	2	0	-100,00
ALICANTE	12.108	16.939	24.333	31.040	27,56
ALMERÍA	1.783	2.003	3.244	3.903	20,31
AVILÉS	0	0	0	0	
BAHÍA DE ALGECIRAS	50.645	58.183	105.300	117.155	11,26
BAHÍA DE CÁDIZ	4.728	4.089	12.751	8.924	-30,02
BALEARES	8.627	8.641	16.796	16.070	-4,32
BARCELONA	161.420	151.764	314.998	304.762	-3,25
BILBAO	50.931	43.793	106.579	92.657	-13,06
CARTAGENA	4.942	4.619	10.859	8.969	-17,41
CASTELLÓN	16.421	11.067	30.766	26.191	-14,87
CEUTA	871	557	1.871	1.135	-39,32
FERROL-SAN CIBRAO	779	762	1.228	1.420	15,59
GIJÓN	5.167	4.979	10.946	11.195	2,27
HUELVA	5.369	7.590	10.504	14.577	38,77
LAS PALMAS	42.587	47.221	87.326	91.887	5,22
MÁLAGA	3.076	2.932	5.576	5.750	3,12
MARÍN Y RÍA DE PONTEVEDRA	6.784	3.182	12.411	7.291	-41,26
MELILLA	1.628	1.469	3.182	2.953	-7,19
MOTRIL	104	34	178	52	-70,93
PASAIA	0	0	0	0	
SANTA CRUZ DE TENERIFE	31.407	32.499	63.677	64.572	1,41
SANTANDER	1.173	1.342	2.160	3.387	56,81
SEVILLA	11.556	10.810	23.926	21.753	-9,08
TARRAGONA	4.034	3.485	8.853	7.028	-20,61
VALENCIA	208.577	200.457	399.869	393.215	-1,66
VIGO	13.965	15.148	26.629	29.035	9,04
VILAGARCÍA	2.730	3.459	5.810	7.222	24,29
<b>Total</b>	<b>651.414</b>	<b>637.021</b>	<b>1.289.774</b>	<b>1.272.140</b>	<b>-1,37</b>

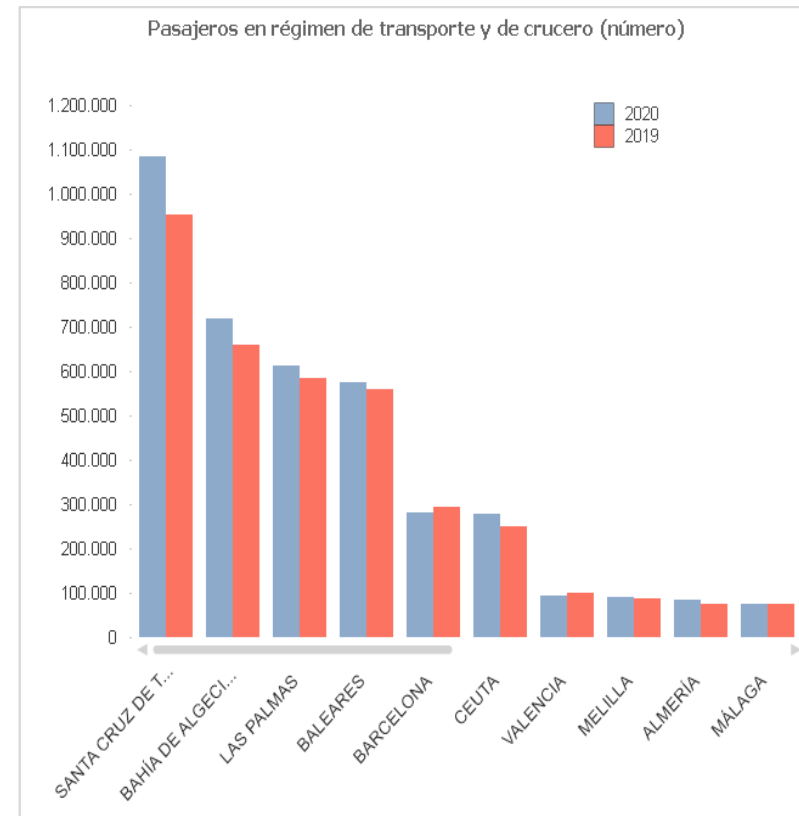


\* No incluye tránsitos ni transbordos. Navegación de cabotaje y exterior.

## 11. PASAJEROS EN RÉGIMEN DE TRANSPORTE Y DE CRUCERO (número)

Fecha: 26/01/2021

Autoridad Portuaria	Mes Febrero		Acumulado desde Enero		
	2019	2020	2019	2020	Var. (%)
A CORUÑA	3.130	3.979	5.473	6.586	20,34
ALICANTE	9.767	6.185	18.693	16.131	-13,71
ALMERÍA	31.566	36.641	75.337	84.139	11,68
AVILÉS	0	0	0	0	
BAHÍA DE ALGECIRAS	282.071	320.424	657.270	717.095	9,10
BAHÍA DE CÁDIZ	12.993	14.722	36.259	35.393	-2,39
BALEARES	281.081	305.341	558.958	573.311	2,57
BARCELONA	137.042	129.348	293.701	279.510	-4,83
BILBAO	3.871	5.491	9.824	11.329	15,32
CARTAGENA	6.761	9.066	17.245	17.405	0,93
CASTELLÓN	0	0	0	0	
CEUTA	108.733	127.189	249.281	277.044	11,14
FERROL-SAN CIBRAO	2.373	2.245	2.758	2.245	-18,60
GIJÓN	0	0	0	0	
HUELVA	1.580	2.568	3.400	5.735	68,68
LAS PALMAS	280.121	304.113	582.912	612.612	5,10
MÁLAGA	31.814	30.961	74.362	73.964	-0,54
MARÍN Y RÍA DE PONTEVEDRA	0	0	0	0	
MELILLA	35.749	38.800	86.411	91.148	5,48
MOTRIL	5.793	5.289	13.168	15.742	19,55
PASAIA	0	0	0	0	
SANTA CRUZ DE TENERIFE	462.424	541.059	952.568	1.082.144	13,60
SANTANDER	4.509	6.062	12.607	14.069	11,60
SEVILLA	931	210	1.193	380	-68,15
TARRAGONA	0	0	0	0	
VALENCIA	40.540	39.868	99.532	94.232	-5,32
VIGO	591	3.671	3.470	7.713	122,28
VILAGARCÍA	0	0	0	0	
<b>Total</b>	<b>1.743.440</b>	<b>1.933.232</b>	<b>3.754.422</b>	<b>4.017.927</b>	<b>7,02</b>

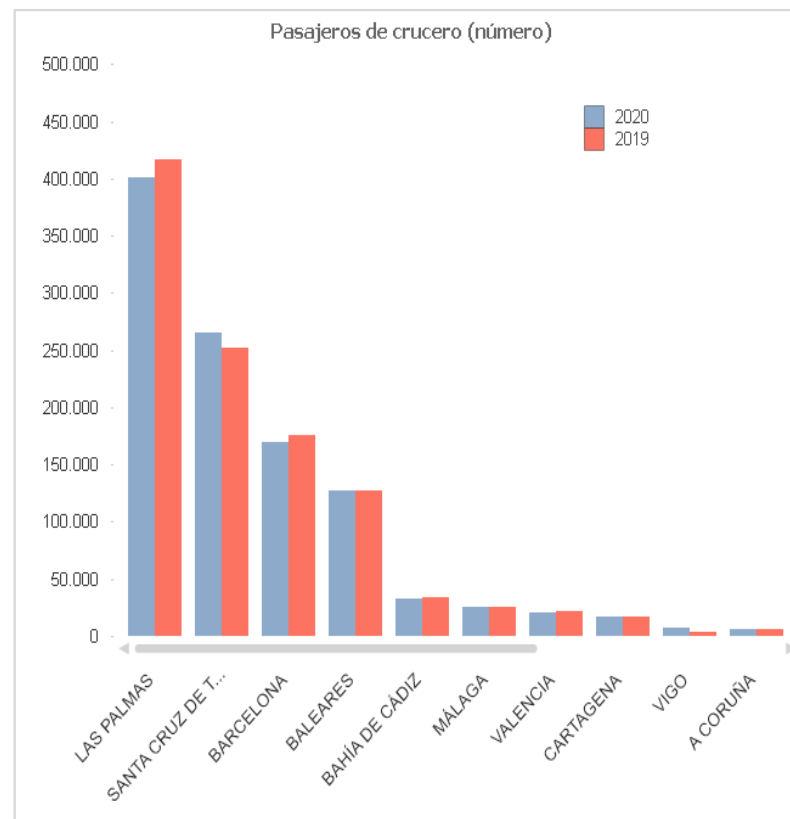


\* Incluye embarques, desembarques y en tránsito.

## 11.1. PASAJEROS DE CRUCERO (número)

Fecha: 26/01/2021

Autoridad Portuaria	Mes Febrero		Acumulado desde Enero		
	2019	2020	2019	2020	Var. (%)
A CORUÑA	3.130	3.979	5.473	6.586	20,34
ALICANTE	5.904	0	10.089	0	-100,00
ALMERÍA	0	592	0	592	
AVILÉS	0	0	0	0	
BAHÍA DE ALGECIRAS	0	0	0	0	
BAHÍA DE CÁDIZ	11.656	13.443	33.424	32.846	-1,73
BALEARES	57.557	69.931	127.121	127.167	0,04
BARCELONA	81.268	77.601	176.185	169.329	-3,89
BILBAO	0	0	0	0	
CARTAGENA	6.761	9.066	17.245	17.405	0,93
CASTELLÓN	0	0	0	0	
CEUTA	0	0	362	0	-100,00
FERROL-SAN CIBRAO	2.373	2.245	2.758	2.245	-18,60
GIJÓN	0	0	0	0	
HUELVA	0	0	0	894	
LAS PALMAS	200.606	194.390	417.130	401.757	-3,69
MÁLAGA	11.314	9.543	25.183	24.950	-0,93
MARÍN Y RÍA DE PONTEVEDRA	0	0	0	0	
MELILLA	0	0	0	0	
MOTRIL	0	0	0	0	
PASAIA	0	0	0	0	
SANTA CRUZ DE TENERIFE	117.241	118.985	252.007	265.519	5,36
SANTANDER	0	0	0	0	
SEVILLA	931	210	1.193	380	-68,15
TARRAGONA	0	0	0	0	
VALENCIA	8.729	9.031	22.405	20.732	-7,47
VIGO	591	3.671	3.470	7.713	122,28
VILAGARCÍA	0	0	0	0	
<b>Total</b>	<b>508.061</b>	<b>512.687</b>	<b>1.094.045</b>	<b>1.078.115</b>	<b>-1,46</b>



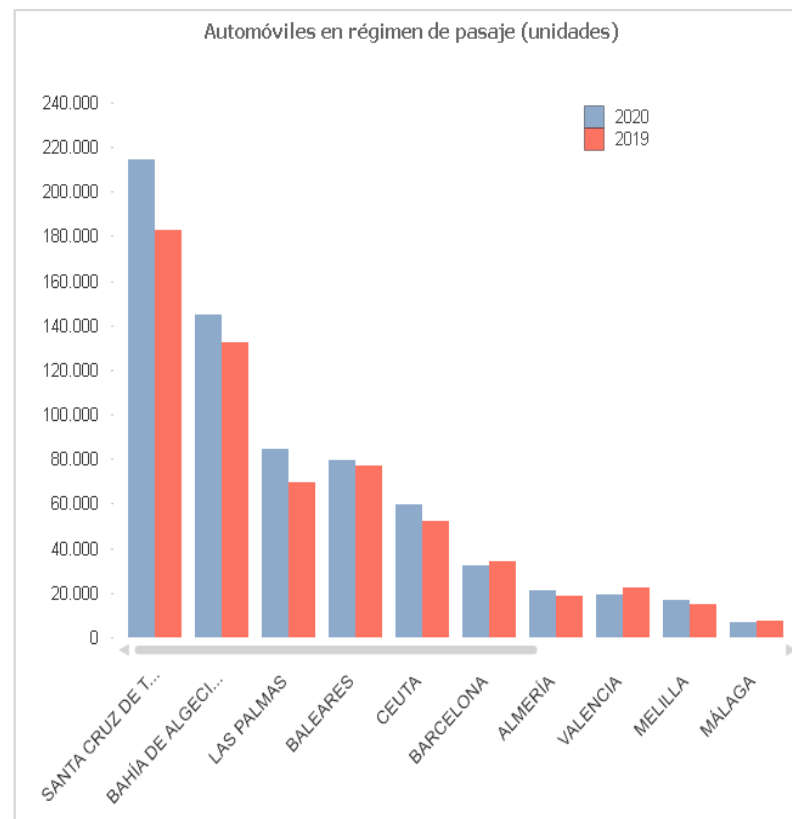
\* Incluye embarques (inicio de línea), desembarques (fin de línea) y en tránsito.



## 12.1. AUTOMÓVILES EN RÉGIMEN DE PASAJE (unidades)

Fecha: 26/01/2021

Autoridad Portuaria	Mes Febrero		Acumulado desde Enero		
	2019	2020	2019	2020	Var. (%)
A CORUÑA	0	0	0	0	
ALICANTE	1.246	2.475	2.749	6.309	129,50
ALMERÍA	8.230	9.738	18.943	21.231	12,08
AVILÉS	0	0	0	0	
BAHÍA DE ALGECIRAS	54.192	62.991	132.478	144.715	9,24
BAHÍA DE CÁDIZ	801	764	1.640	1.567	-4,45
BALEARES	36.742	38.098	77.367	79.589	2,87
BARCELONA	15.293	14.877	34.101	32.537	-4,59
BILBAO	1.695	2.666	4.453	5.536	24,32
CARTAGENA	0	0	0	0	
CASTELLÓN	0	0	0	0	
CEUTA	21.507	25.873	52.201	59.809	14,57
FERROL-SAN CIBRAO	0	0	0	0	
GIJÓN	0	0	0	0	
HUELVA	1.038	1.581	2.192	2.889	31,80
LAS PALMAS	32.793	42.045	69.339	84.533	21,91
MÁLAGA	2.963	2.686	7.148	6.838	-4,34
MARÍN Y RÍA DE PONTEVEDRA	0	0	0	0	
MELILLA	5.955	6.754	14.750	16.753	13,58
MOTRIL	1.113	1.077	2.621	3.571	36,25
PASAIA	0	0	0	0	
SANTA CRUZ DE TENERIFE	89.118	108.022	183.001	214.400	17,16
SANTANDER	2.008	2.715	5.567	6.173	10,89
SEVILLA	0	0	0	0	
TARRAGONA	0	0	0	0	
VALENCIA	8.580	7.313	22.292	19.442	-12,78
VIGO	0	0	0	0	
VILAGARCÍA	0	0	0	0	
<b>Total</b>	<b>283.274</b>	<b>329.675</b>	<b>630.842</b>	<b>705.892</b>	<b>11,90</b>

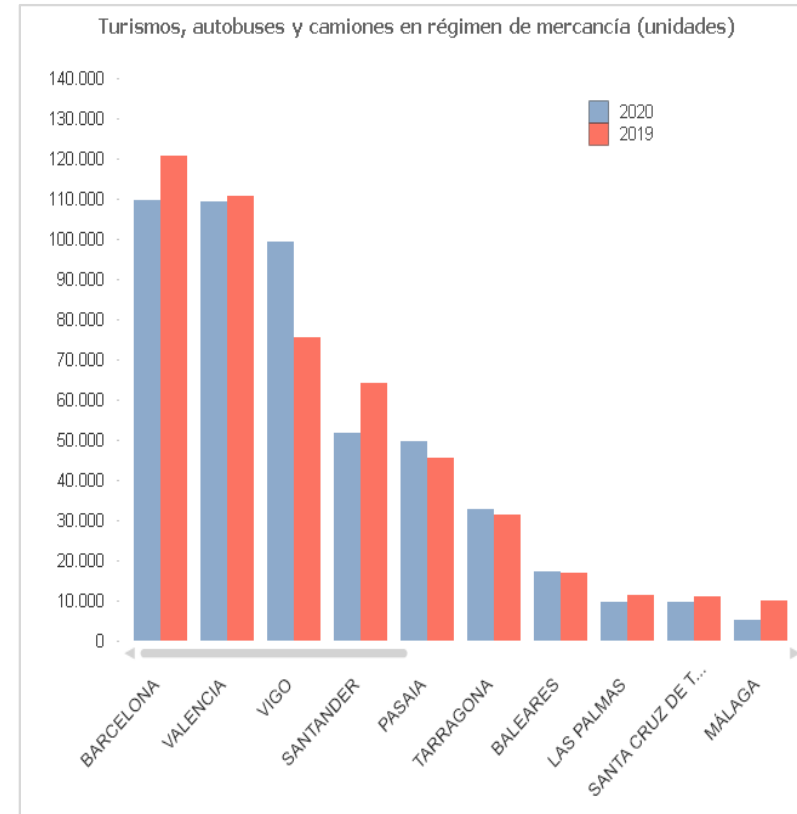


\* Incluye embarques, desembarques y en tránsito.

## 12.2. TURISMOS, AUTOBUSES Y CAMIONES EN RÉGIMEN DE MERCANCÍA (I)

Fecha: 26/01/2021

Autoridad Portuaria	Mes Febrero		Acumulado desde Enero		
	2019	2020	2019	2020	Var. (%)
A CORUÑA	0	0	0	0	
ALICANTE	0	171	0	286	
ALMERÍA	52	142	93	237	154,84
AVILÉS	0	0	0	0	
BAHÍA DE ALGECIRAS	483	355	1.020	736	-27,84
BAHÍA DE CÁDIZ	1.127	939	2.033	1.789	-12,00
BALEARES	9.968	9.728	16.858	17.288	2,55
BARCELONA	65.248	63.594	120.619	109.648	-9,10
BILBAO	853	494	1.916	1.057	-44,83
CARTAGENA	0	0	2	1	-50,00
CASTELLÓN	2	15	22	19	-13,64
CEUTA	100	69	228	148	-35,09
FERROL-SAN CIBRAO	1	0	1	2	100,00
GIJÓN	0	0	0	0	
HUELVA	109	219	194	432	122,68
LAS PALMAS	6.787	5.171	11.381	9.749	-14,34
MÁLAGA	5.987	3.500	9.875	5.217	-47,17
MARÍN Y RÍA DE PONTEVEDRA	0	2	1	6	500,00
MELILLA	124	75	280	178	-36,43
MOTRIL	20	23	36	40	11,11
PASAIA	25.772	25.231	45.362	49.468	9,05
SANTA CRUZ DE TENERIFE	5.563	4.992	11.199	9.666	-13,69
SANTANDER	36.890	27.341	64.173	51.699	-19,44
SEVILLA	0	0	0	0	
TARRAGONA	17.220	16.364	31.366	32.798	4,57
VALENCIA	59.394	64.428	110.509	109.117	-1,26
VIGO	42.738	56.712	75.509	99.128	31,28
VILAGARCÍA	6	0	7	97	1.285,71
<b>Total</b>	<b>278.444</b>	<b>279.565</b>	<b>502.684</b>	<b>498.806</b>	<b>-0,77</b>

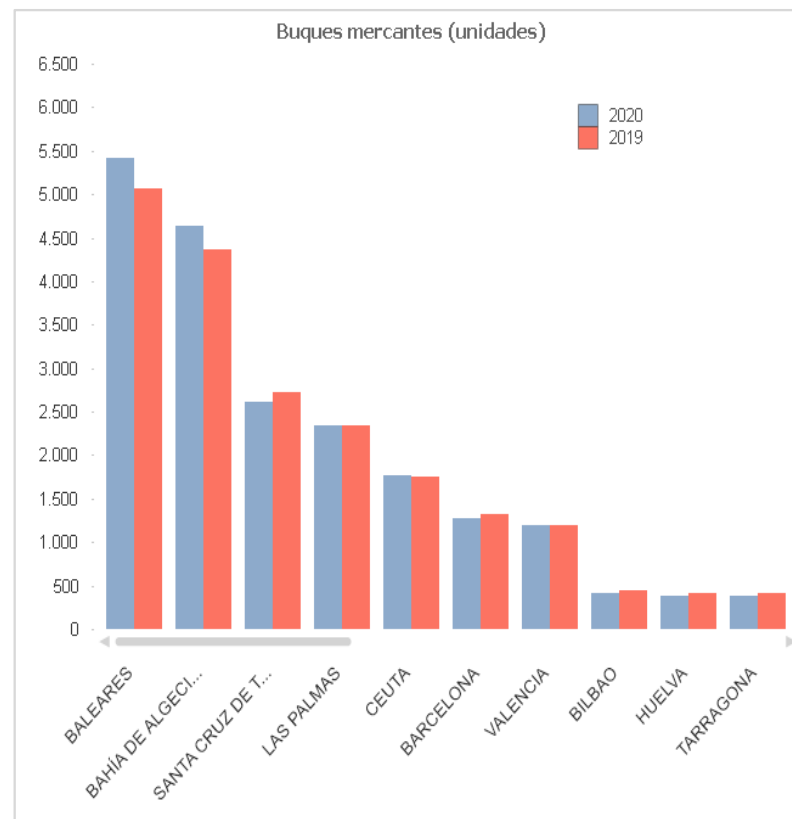


\* Incluye cargas, descargas, tránsitos y transbordos. Sólo turismos, autobuses y camiones.

### 13. BUQUES MERCANTES (unidades)

Fecha: 26/01/2021

Autoridad Portuaria	Mes Febrero		Acumulado desde Enero		
	2019	2020	2019	2020	Var. (%)
A CORUÑA	89	82	191	171	-10,47
ALICANTE	46	54	100	111	11,00
ALMERÍA	129	147	258	283	9,69
AVILÉS	69	61	120	113	-5,83
BAHÍA DE ALGECIRAS	1.936	2.181	4.362	4.642	6,42
BAHÍA DE CÁDIZ	73	84	188	215	14,36
BALEARES	2.418	2.676	5.069	5.418	6,88
BARCELONA	649	628	1.328	1.268	-4,52
BILBAO	218	210	447	417	-6,71
CARTAGENA	151	154	316	311	-1,58
CASTELLÓN	125	143	258	294	13,95
CEUTA	806	828	1.756	1.766	0,57
FERROL-SAN CIBRAO	78	81	151	170	12,58
GIJÓN	97	102	189	201	6,35
HUELVA	181	193	410	380	-7,32
LAS PALMAS	1.108	1.116	2.339	2.347	0,34
MÁLAGA	124	97	277	212	-23,47
MARÍN Y RÍA DE PONTEVEDRA	36	33	72	78	8,33
MELILLA	111	120	239	249	4,18
MOTRIL	98	99	204	210	2,94
PASAIA	74	76	145	152	4,83
SANTA CRUZ DE TENERIFE	1.238	1.264	2.724	2.615	-4,00
SANTANDER	121	106	249	220	-11,65
SEVILLA	75	76	143	154	7,69
TARRAGONA	197	172	414	379	-8,45
VALENCIA	592	612	1.202	1.193	-0,75
VIGO	131	138	247	278	12,55
VILAGARCÍA	30	24	55	51	-7,27
<b>Total</b>	<b>11.000</b>	<b>11.557</b>	<b>23.453</b>	<b>23.898</b>	<b>1,90</b>

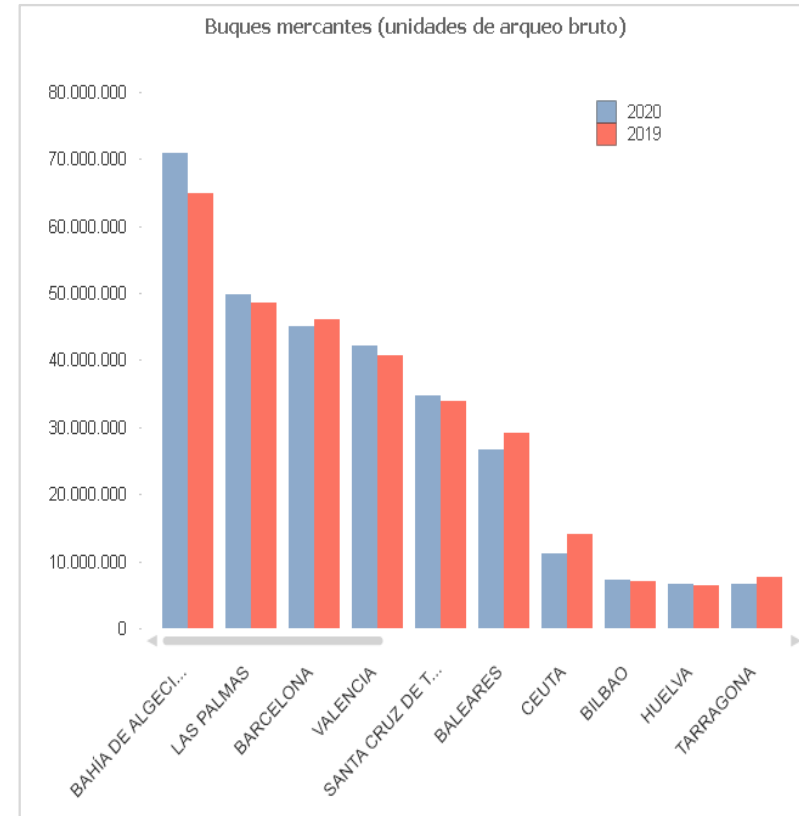


\* Incluye tanques, graneleros, de carga general, ro-ro, solo de pasaje, cruceros, portacontenedores y otros buques mercantes.

## 13.1. BUQUES MERCANTES (unidades de arqueo bruto)

Fecha: 26/01/2021

Autoridad Portuaria	Mes Febrero		Acumulado desde Enero		
	2019	2020	2019	2020	Var. (%)
A CORUÑA	1.328.677	1.016.767	2.838.264	2.191.232	-22,80
ALICANTE	715.697	575.312	1.426.486	1.236.429	-13,32
ALMERÍA	2.282.450	2.452.701	4.640.157	4.623.222	-0,36
AVILÉS	450.755	362.174	839.873	777.971	-7,37
BAHÍA DE ALGECIRAS	30.271.384	33.900.807	64.800.889	70.764.275	9,20
BAHÍA DE CÁDIZ	1.022.967	1.399.670	2.872.792	3.340.085	16,27
BALEARES	13.802.079	13.499.354	29.167.865	26.636.869	-8,68
BARCELONA	22.288.294	21.994.674	46.065.543	45.041.666	-2,22
BILBAO	3.501.247	3.469.880	7.051.913	7.229.162	2,51
CARTAGENA	2.635.395	3.139.253	5.660.239	6.195.308	9,45
CASTELLÓN	2.093.389	2.013.962	4.442.490	4.380.523	-1,39
CEUTA	6.339.777	5.190.258	14.017.171	11.205.633	-20,06
FERROL-SAN CIBRAO	1.062.499	1.276.026	2.232.082	2.545.415	14,04
GIJÓN	1.308.114	1.676.699	2.889.321	3.353.869	16,08
HUELVA	2.874.089	3.491.421	6.324.957	6.708.552	6,06
LAS PALMAS	22.374.514	23.460.491	48.624.203	49.880.767	2,58
MÁLAGA	3.015.943	2.570.040	6.846.134	5.533.589	-19,17
MARÍN Y RÍA DE PONTEVEDRA	332.038	174.922	652.001	458.498	-29,68
MELILLA	2.246.739	2.653.843	4.862.823	5.580.249	14,75
MOTRIL	1.001.412	1.248.037	2.217.523	2.708.759	22,15
PASAIA	627.372	583.008	1.127.734	1.190.422	5,56
SANTA CRUZ DE TENERIFE	16.078.640	16.751.799	33.924.094	34.715.919	2,33
SANTANDER	2.070.590	2.113.536	4.097.856	4.192.790	2,32
SEVILLA	387.173	391.138	781.544	807.077	3,27
TARRAGONA	3.545.988	2.984.932	7.717.529	6.550.330	-15,12
VALENCIA	19.958.580	21.204.935	40.771.389	42.151.344	3,38
VIGO	2.572.311	2.519.030	4.834.060	5.367.164	11,03
VILAGARCÍA	189.515	185.216	424.688	363.013	-14,52
<b>Total</b>	<b>166.377.628</b>	<b>172.299.885</b>	<b>352.151.620</b>	<b>355.730.132</b>	<b>1,02</b>



\* Unidades de arqueo bruto en G.T.

## 13.2. CRUCEROS (unidades)

Fecha: 26/01/2021

Autoridad Portuaria	Mes Febrero		Acumulado desde Enero		
	2019	2020	2019	2020	Var. (%)
A CORUÑA	3	2	5	5	0,00
ALICANTE	3	0	5	0	-100,00
ALMERÍA	0	1	0	1	
AVILÉS	0	0	0	0	
BAHÍA DE ALGECIRAS	0	0	0	0	
BAHÍA DE CÁDIZ	9	10	21	20	-4,76
BALEARES	17	15	35	28	-20,00
BARCELONA	22	18	48	41	-14,58
BILBAO	0	0	0	0	
CARTAGENA	5	4	11	9	-18,18
CASTELLÓN	0	0	0	0	
CEUTA	0	0	1	0	-100,00
FERROL-SAN CIBRAO	1	1	2	1	-50,00
GIJÓN	0	0	0	0	
HUELVA	0	0	0	1	
LAS PALMAS	58	60	134	133	-0,75
MÁLAGA	8	5	16	13	-18,75
MARÍN Y RÍA DE PONTEVEDRA	0	0	0	0	
MELILLA	0	0	0	0	
MOTRIL	0	0	0	0	
PASAIA	0	0	0	0	
SANTA CRUZ DE TENERIFE	45	49	101	118	16,83
SANTANDER	0	0	0	0	
SEVILLA	6	1	7	2	-71,43
TARRAGONA	0	0	0	0	
VALENCIA	6	4	13	9	-30,77
VIGO	1	3	3	6	100,00
VILAGARCÍA	0	0	0	0	
<b>Total</b>	<b>184</b>	<b>173</b>	<b>402</b>	<b>387</b>	<b>-3,73</b>

