



Puertos del Estado

Dirección de Planificación y Desarrollo
Departamento de Estadística

RESUMEN GENERAL DEL TRÁFICO PORTUARIO*

Febrero 2021

** Datos mensuales facilitados por las AA.PP., sujetos a posibles modificaciones.*

ÍNDICE

- 0. RESUMEN GENERAL DEL TRÁFICO PORTUARIO**
- 1. TRÁFICO PORTUARIO**
 - 1.1. MERCANCÍAS SEGÚN SU FORMA DE PRESENTACIÓN
- 2. GRANELES LÍQUIDOS**
- 3. GRANELES SÓLIDOS**
- 4. MERCANCÍA GENERAL**
 - 4.1. MERCANCÍAS EN CONTENEDORES
- 5. PESCA**
- 6. AVITUALLAMIENTO**
 - 6.1. AVITUALLAMIENTO COMBUSTIBLES LÍQUIDOS
- 7. TRÁFICO INTERIOR**
- 8. MERCANCÍAS EN TRÁNSITO**
 - 8.1. MERCANCÍAS EN CONTENEDORES EN TRÁNSITO
- 9. TRÁFICO RO-RO**
 - 9.1. TRÁFICO RO-RO DE REMOLQUES, SEMIRREMOLQUES Y PLATAFORMAS (unidades)
- 10. CONTENEDORES (TEUS)**
 - 10.1. CONTENEDORES EN TRÁNSITO (TEUS)
 - 10.2. CONTENEDORES ENTRADAS-SALIDAS NACIONAL (TEUS)
 - 10.3. CONTENEDORES IMPORTACIÓN-EXPORTACIÓN EXTERIOR (TEUS)
 - 10.4. CONTENEDORES NACIONAL Y EXTERIOR (TEUS)
- 11. PASAJEROS EN RÉGIMEN DE TRANSPORTE Y DE CRUCERO (número)**
 - 11.1. PASAJEROS DE CRUCERO (número)
- 12.1. AUTOMÓVILES EN REGIMEN DE PASAJE (unidades)**
- 12.2. TURISMOS, AUTOBUSES Y CAMIONES EN REGIMEN DE MERCANCÍA (unidades)**
- 13. BUQUES MERCANTES (unidades)**
 - 13.1. BUQUES MERCANTES (unidades de arqueo bruto)
 - 13.2. CRUCEROS (unidades)

0. RESUMEN GENERAL DEL TRÁFICO PORTUARIO

Fecha: 23/08/2021

CONCEPTO			Mes Febrero		Acumulado desde Enero		Variación	
			2020	2021	2020	2021	Diferencia	%
MERCANCÍAS SEGÚN SU PRESENTACIÓN	GRANELES	LÍQUIDOS	14.002.412	12.181.411	30.075.699	25.338.987	-4.736.712	-15,75
		SÓLIDOS	6.421.679	6.049.226	13.524.458	12.573.708	-950.750	-7,03
	MERCANCÍA GRAL.	CONVENCIONAL	6.402.992	5.853.483	12.340.326	11.076.380	-1.263.946	-10,24
		EN CONTENEDORES	15.372.574	15.654.105	31.149.279	32.370.954	1.221.675	3,92
		TOTAL	21.775.566	21.507.588	43.489.605	43.447.334	-42.271	-0,10
TOTAL			42.199.657	39.738.225	87.089.762	81.360.029	-5.729.733	-6,58
OTRAS MERCANCÍAS	PESCA	TOTAL PESCA	10.907	9.886	20.115	17.830	-2.285	-11,36
		AVITUALLAMIENTO	COMBUSTIBLES LÍQUIDOS	555.954	563.184	1.154.520	1.134.358	-20.162
	OTROS		131.813	89.518	270.869	188.902	-81.967	-30,26
	TRÁFICO INTERIOR	TOTAL TRÁFICO INTERIOR	213.457	165.208	371.304	335.008	-36.296	-9,78
	TOTAL			912.131	827.796	1.816.808	1.676.098	-140.710
TOTAL TRÁFICO PORTUARIO (*)			43.111.788	40.566.021	88.906.570	83.036.127	-5.870.443	-6,60

OTRAS INFORMACIONES	MERCANCÍAS	EN TRÁNSITO	11.831.647	11.701.220	25.233.798	24.749.949	-483.849	-1,92
		EN CONTENEDORES EN TRÁNSITO	9.278.289	9.387.799	19.177.451	20.173.491	996.040	5,19
	TRÁFICO RO-RO	TOTAL TRÁFICO RO-RO	5.348.622	4.930.103	10.272.536	9.430.704	-841.832	-8,19
		REMOLQUES SEMIRR. Y PLATAF. (uds.)	98.021	83.466	191.013	158.180	-32.833	-17,19
	CONTENEDORES	TOTAL CONTENEDORES (TEUS)	1.383.561	1.366.785	2.819.645	2.860.173	40.528	1,44
		EN TRÁNSITO (TEUS)	746.522	738.511	1.547.842	1.613.091	65.250	4,22
		ENTRADAS-SALIDAS NACIONAL (TEUS)	166.528	147.351	324.302	288.359	-35.943	-11,08
		IMPORT-EXPORT EXTERIOR (TEUS)	470.510	480.923	947.501	958.722	11.222	1,18
		NACIONAL Y EXTERIOR (TEUS)	637.038	628.272	1.271.803	1.247.079	-24.724	-1,94
	PASAJEROS	REG. TRANSPORTE Y DE CRUCERO (nº)	1.933.233	525.464	4.018.070	1.055.503	-2.962.567	-73,73
		DE CRUCERO (nº)	511.939	31.182	1.077.414	63.032	-1.014.382	-94,15
	AUTOMÓVILES	EN RÉGIMEN DE PASAJE (uds)	329.675	143.422	705.898	289.346	-416.552	-59,01
		EN RÉGIMEN DE MERCANCÍA (**)	279.802	247.006	499.194	417.713	-81.481	-16,32
	BUQUES MERCANTES	TOTAL BUQUES MERCANTES (uds)	11.559	8.545	23.901	17.763	-6.138	-25,68
		UDS. ARQUEO BRUTO (G.T.)	172.309.521	135.192.801	355.738.373	272.524.480	-83.213.893	-23,39
CRUCEROS (uds)		173	57	387	132	-255	-65,89	

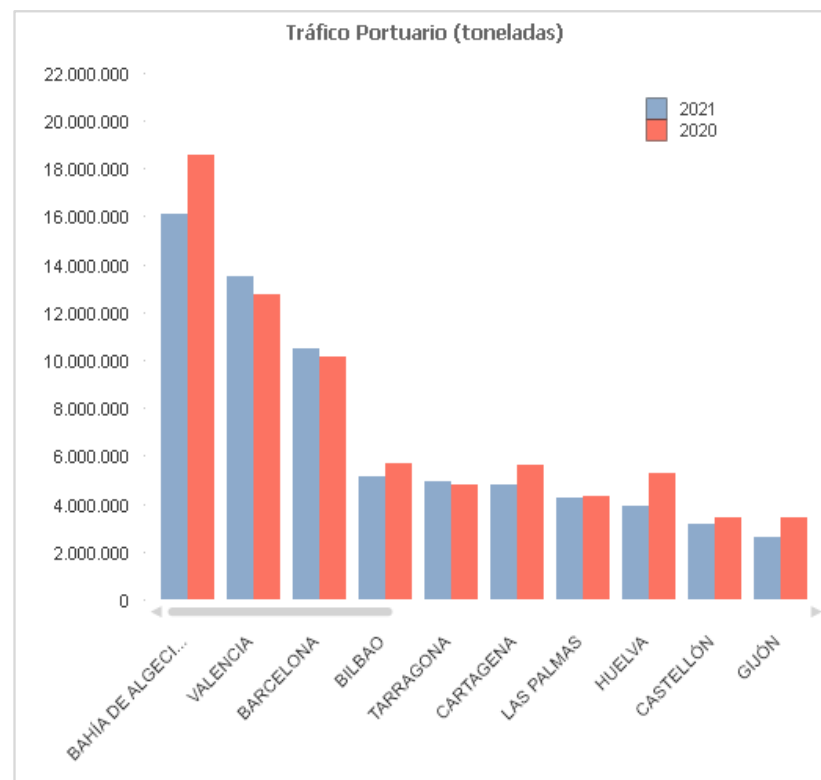
* Incluye cargas, descargas, tránsitos y transbordos.

(**) Solo turismo, autobuses y camiones.

1. TRAFICO PORTUARIO (toneladas)

Fecha: 23/08/2021

Autoridad Portuaria	Mes Febrero		Acumulado desde Enero		
	2020	2021	2020	2021	Var. (%)
A CORUÑA	919.092	768.469	1.842.281	1.800.251	-2,28
ALICANTE	257.543	170.117	508.991	315.888	-37,94
ALMERÍA	312.577	487.418	583.597	925.161	58,53
AVILÉS	354.427	389.025	761.298	722.617	-5,08
BAHÍA DE ALGECIRAS	8.910.227	7.731.595	18.549.473	16.103.403	-13,19
BAHÍA DE CÁDIZ	284.000	382.067	727.194	818.240	12,52
BALEARES	1.139.925	895.806	2.179.973	1.711.421	-21,49
BARCELONA	4.743.703	5.199.191	10.140.725	10.450.018	3,05
BILBAO	2.900.416	2.583.114	5.665.477	5.118.202	-9,66
CARTAGENA	2.742.868	2.392.471	5.609.106	4.805.327	-14,33
CASTELLÓN	1.757.170	1.410.142	3.416.844	3.131.965	-8,34
CEUTA	156.610	110.889	405.290	249.907	-38,34
FERROL-SAN CIBRAO	638.608	742.534	1.521.316	1.400.916	-7,91
GIJÓN	1.608.121	1.199.870	3.396.224	2.614.601	-23,01
HUELVA	2.631.705	1.816.838	5.303.088	3.930.455	-25,88
LAS PALMAS	1.901.299	2.048.637	4.294.432	4.275.544	-0,44
MÁLAGA	175.520	192.061	421.734	581.230	37,82
MARÍN Y RÍA DE PONTEVEDRA	162.956	246.616	372.560	376.598	1,08
MELILLA	68.624	43.316	134.234	88.912	-33,76
MOTRIL	254.879	185.271	431.964	461.546	6,85
PASAIA	245.242	309.301	489.609	568.616	16,14
SANTA CRUZ DE TENERIFE	1.015.132	717.981	2.109.568	1.570.155	-25,57
SANTANDER	401.717	565.500	912.023	952.628	4,45
SEVILLA	342.462	351.987	722.240	679.658	-5,90
TARRAGONA	2.179.759	2.458.207	4.767.141	4.955.571	3,95
VALENCIA	6.542.842	6.700.559	12.762.580	13.518.993	5,93
VIGO	378.708	353.790	702.209	697.741	-0,64
VILAGARCÍA	85.658	113.252	175.401	210.563	20,05
Total	43.111.788	40.566.021	88.906.570	83.036.127	-6,60

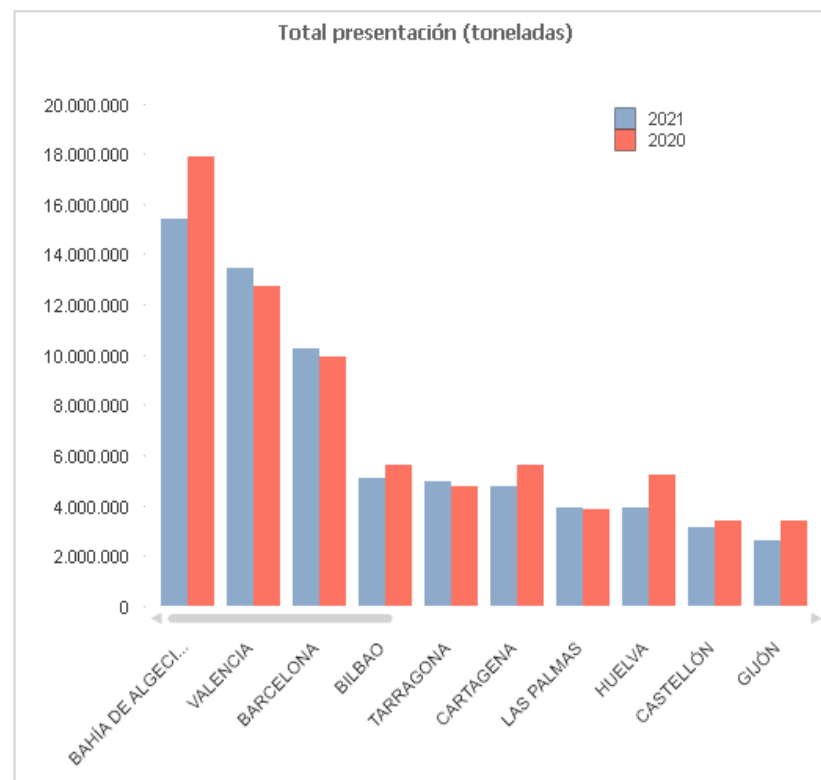


* Incluye cargas, descargas, tránsitos y transbordos.

1.1. MERCANCÍAS SEGÚN SU FORMA DE PRESENTACIÓN (toneladas)

Fecha: 23/08/2021

Autoridad Portuaria	Mes Febrero		Acumulado desde Enero		
	2020	2021	2020	2021	Var. (%)
A CORUÑA	913.647	764.415	1.833.027	1.792.427	-2,21
ALICANTE	256.279	169.346	505.193	313.742	-37,90
ALMERÍA	307.989	484.528	574.470	918.565	59,90
AVILÉS	349.837	384.869	752.473	714.598	-5,03
BAHÍA DE ALGECIRAS	8.574.132	7.366.853	17.890.273	15.378.034	-14,04
BAHÍA DE CÁDIZ	276.906	376.715	711.718	805.895	13,23
BALEARES	1.134.285	893.472	2.168.220	1.706.656	-21,29
BARCELONA	4.648.706	5.102.356	9.942.148	10.245.053	3,05
BILBAO	2.891.438	2.573.178	5.644.196	5.099.732	-9,65
CARTAGENA	2.724.889	2.379.590	5.581.886	4.779.923	-14,37
CASTELLÓN	1.754.246	1.406.533	3.411.524	3.126.283	-8,36
CEUTA	109.982	76.598	299.817	182.792	-39,03
FERROL-SAN CIBRAO	637.721	739.483	1.519.469	1.397.518	-8,03
GIJÓN	1.608.121	1.199.733	3.390.469	2.604.761	-23,17
HUELVA	2.574.344	1.803.304	5.237.494	3.904.769	-25,45
LAS PALMAS	1.698.288	1.875.004	3.866.330	3.917.036	1,31
MÁLAGA	169.466	189.190	408.055	575.489	41,03
MARÍN Y RÍA DE PONTEVEDRA	161.129	244.540	367.165	371.085	1,07
MELILLA	68.598	43.316	134.208	88.912	-33,75
MOTRIL	252.912	184.759	426.938	459.962	7,74
PASAIA	241.761	305.685	482.689	561.410	16,31
SANTA CRUZ DE TENERIFE	963.188	689.639	2.010.675	1.508.071	-25,00
SANTANDER	398.976	563.749	907.721	948.983	4,55
SEVILLA	339.903	350.158	717.185	675.938	-5,75
TARRAGONA	2.166.273	2.451.098	4.741.434	4.945.358	4,30
VALENCIA	6.523.627	6.663.989	12.717.798	13.450.313	5,76
VIGO	367.775	343.698	672.788	677.561	0,71
VILAGARCÍA	85.239	112.427	174.399	209.163	19,93
Total	42.199.657	39.738.225	87.089.762	81.360.029	-6,58

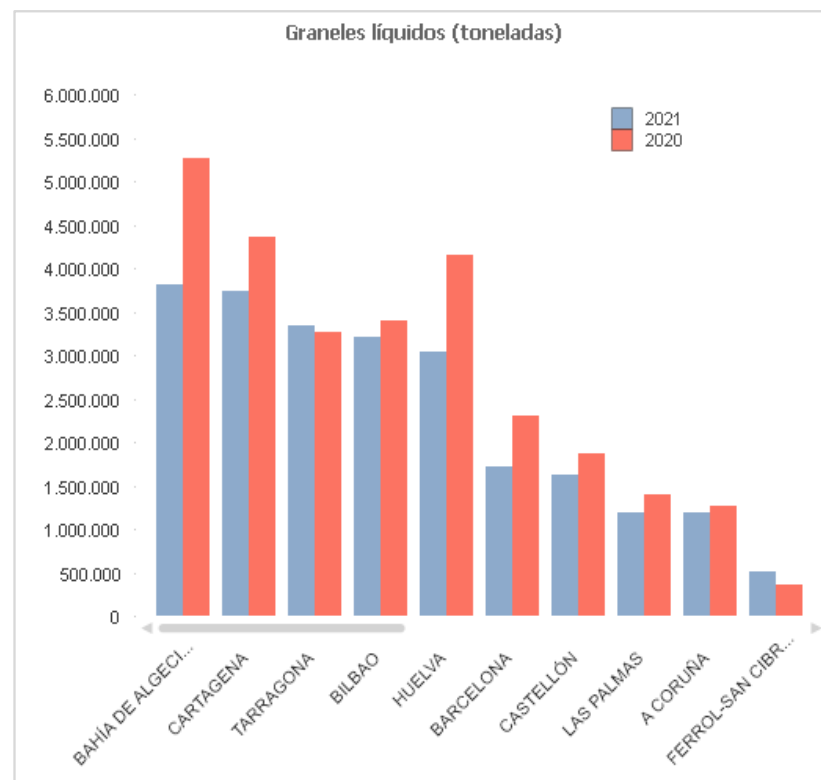


* Incluye cargas, descargas, tránsitos y transbordos.

2. GRANELES LÍQUIDOS (toneladas)

Fecha: 23/08/2021

Autoridad Portuaria	Mes Febrero		Acumulado desde Enero		
	2020	2021	2020	2021	Var. (%)
A CORUÑA	603.167	581.930	1.264.481	1.184.215	-6,35
ALICANTE	4.951	0	5.178	0	-100,00
ALMERÍA	11.965	12.010	21.110	25.929	22,83
AVILÉS	59.067	49.328	117.444	91.632	-21,98
BAHÍA DE ALGECIRAS	2.324.658	1.898.619	5.273.111	3.807.520	-27,79
BAHÍA DE CÁDIZ	74.898	71.002	317.869	160.236	-49,59
BALEARES	68.199	50.735	192.263	104.512	-45,64
BARCELONA	829.922	891.924	2.309.136	1.719.522	-25,53
BILBAO	1.736.662	1.615.939	3.392.874	3.207.008	-5,48
CARTAGENA	2.162.973	1.930.297	4.361.459	3.747.653	-14,07
CASTELLÓN	1.027.925	712.957	1.870.423	1.621.999	-13,28
CEUTA	61.387	27.797	195.785	87.034	-55,55
FERROL-SAN CIBRAO	66.616	205.001	360.083	504.769	40,18
GIJÓN	73.944	83.737	121.056	187.092	54,55
HUELVA	2.106.879	1.385.497	4.159.381	3.045.305	-26,78
LAS PALMAS	476.727	488.537	1.400.048	1.190.041	-15,00
MÁLAGA	20.565	15.755	23.061	43.489	88,58
MARÍN Y RÍA DE PONTEVEDRA	0	0	0	0	
MELILLA	8.361	3.729	13.187	10.173	-22,86
MOTRIL	133.301	120.947	219.406	290.847	32,56
PASAIA	0	0	0	0	
SANTA CRUZ DE TENERIFE	334.809	144.154	743.490	375.849	-49,45
SANTANDER	23.070	23.789	38.716	38.419	-0,77
SEVILLA	35.737	48.245	66.924	64.209	-4,06
TARRAGONA	1.568.251	1.583.316	3.276.073	3.351.236	2,29
VALENCIA	164.772	208.815	289.925	428.396	47,76
VIGO	7.687	2.600	7.687	9.200	19,68
VILAGARCÍA	15.919	24.751	35.529	42.702	20,19
Total	14.002.412	12.181.411	30.075.699	25.338.987	-15,75

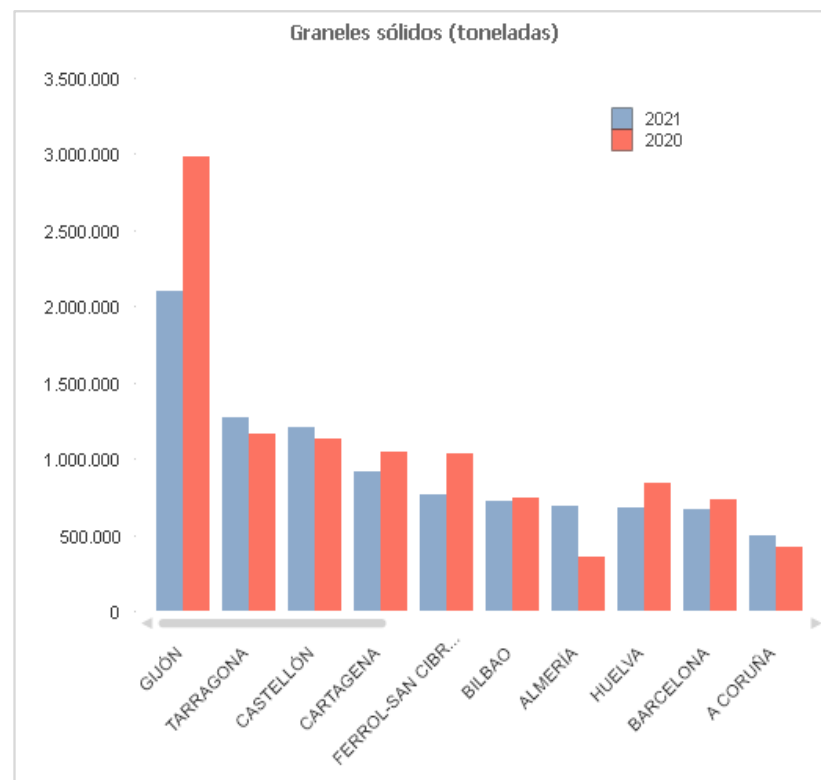


* Incluye cargas, descargas, tránsitos y transbordos.

3. GRANELES SÓLIDOS (toneladas)

Fecha: 23/08/2021

Autoridad Portuaria	Mes Febrero		Acumulado desde Enero		
	2020	2021	2020	2021	Var. (%)
A CORUÑA	232.514	124.915	415.436	494.061	18,93
ALICANTE	111.410	69.152	255.197	133.405	-47,72
ALMERÍA	194.178	362.865	351.985	687.143	95,22
AVILÉS	234.353	254.190	492.739	489.916	-0,57
BAHÍA DE ALGECIRAS	44.312	45.807	86.838	94.989	9,39
BAHÍA DE CÁDIZ	115.687	94.719	220.858	187.062	-15,30
BALEARES	37.493	23.700	79.348	45.481	-42,68
BARCELONA	382.601	363.947	729.343	665.487	-8,76
BILBAO	419.677	314.670	745.756	725.667	-2,69
CARTAGENA	479.116	394.688	1.043.672	915.467	-12,28
CASTELLÓN	544.066	524.525	1.130.521	1.201.009	6,24
CEUTA	1.400	2.200	7.048	5.502	-21,94
FERROL-SAN CIBRAO	523.591	439.408	1.037.772	758.456	-26,91
GIJÓN	1.379.643	918.649	2.976.423	2.098.002	-29,51
HUELVA	349.019	340.507	839.788	676.241	-19,47
LAS PALMAS	31.990	36.658	75.141	66.394	-11,64
MÁLAGA	71.374	99.765	218.700	179.585	-17,89
MARÍN Y RÍA DE PONTEVEDRA	62.581	147.470	158.636	188.498	18,82
MELILLA	0	1.800	2.750	5.102	85,53
MOTRIL	47.065	60.192	70.787	155.606	119,82
PASAIA	62.923	74.494	126.120	157.785	25,11
SANTA CRUZ DE TENERIFE	35.596	26.041	51.831	64.667	24,77
SANTANDER	180.907	286.574	478.940	479.011	0,01
SEVILLA	167.838	180.478	374.767	401.022	7,01
TARRAGONA	447.556	702.004	1.162.970	1.265.303	8,80
VALENCIA	231.178	118.627	320.550	348.341	8,67
VIGO	19.549	22.896	40.415	42.201	4,42
VILAGARCÍA	14.062	18.285	30.127	42.305	40,42
Total	6.421.679	6.049.226	13.524.458	12.573.708	-7,03

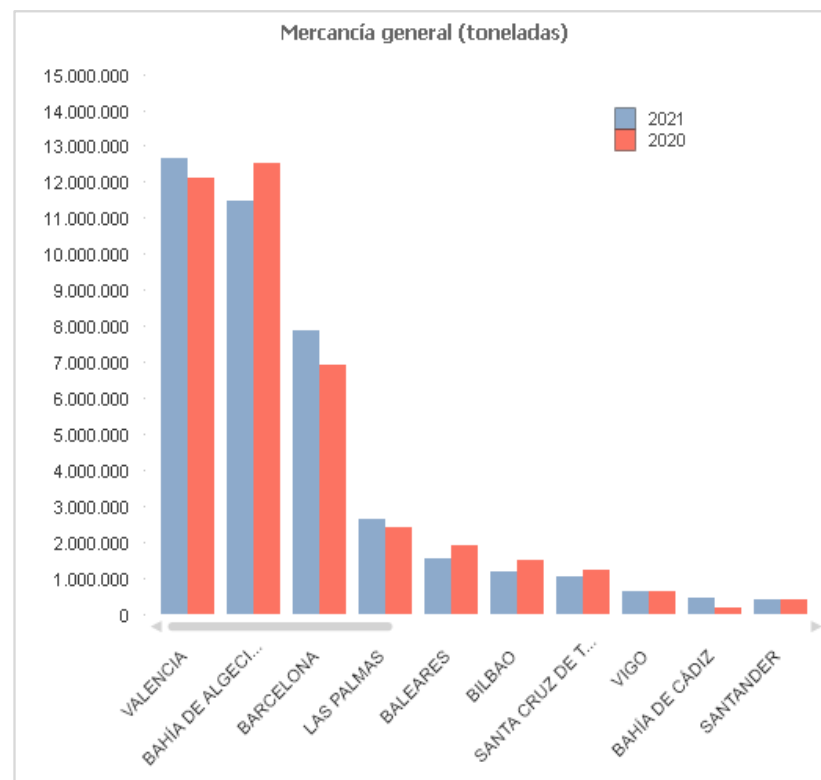


* Incluye cargas, descargas, tránsitos y transbordos.

4. MERCANCÍA GENERAL (toneladas)

Fecha: 23/08/2021

Autoridad Portuaria	Mes Febrero		Acumulado desde Enero		
	2020	2021	2020	2021	Var. (%)
A CORUÑA	77.966	57.570	153.110	114.151	-25,45
ALICANTE	139.918	100.194	244.818	180.337	-26,34
ALMERÍA	101.846	109.653	201.375	205.493	2,04
AVILÉS	56.417	81.351	142.290	133.050	-6,49
BAHÍA DE ALGECIRAS	6.205.162	5.422.427	12.530.324	11.475.525	-8,42
BAHÍA DE CÁDIZ	86.321	210.994	172.991	458.597	165,10
BALEARES	1.028.593	819.037	1.896.609	1.556.663	-17,92
BARCELONA	3.436.183	3.846.485	6.903.669	7.860.044	13,85
BILBAO	735.099	642.569	1.505.566	1.167.057	-22,48
CARTAGENA	82.800	54.605	176.755	116.803	-33,92
CASTELLÓN	182.255	169.051	410.580	303.275	-26,13
CEUTA	47.195	46.601	96.984	90.256	-6,94
FERROL-SAN CIBRAO	47.514	95.074	121.614	134.293	10,43
GIJÓN	154.534	197.347	292.990	319.667	9,11
HUELVA	118.446	77.300	238.325	183.223	-23,12
LAS PALMAS	1.189.571	1.349.809	2.391.141	2.660.601	11,27
MÁLAGA	77.527	73.670	166.294	352.415	111,92
MARÍN Y RÍA DE PONTEVEDRA	98.548	97.070	208.529	182.587	-12,44
MELILLA	60.237	37.787	118.271	73.637	-37,74
MOTRIL	72.546	3.620	136.745	13.509	-90,12
PASAIA	178.838	231.191	356.569	403.625	13,20
SANTA CRUZ DE TENERIFE	592.783	519.444	1.215.354	1.067.555	-12,16
SANTANDER	194.999	253.386	390.065	431.553	10,64
SEVILLA	136.328	121.435	275.494	210.707	-23,52
TARRAGONA	150.466	165.778	302.391	328.819	8,74
VALENCIA	6.127.677	6.336.547	12.107.323	12.673.576	4,68
VIGO	340.539	318.202	624.686	626.160	0,24
VILAGARCÍA	55.258	69.391	108.743	124.156	14,17
Total	21.775.566	21.507.588	43.489.605	43.447.334	-0,10

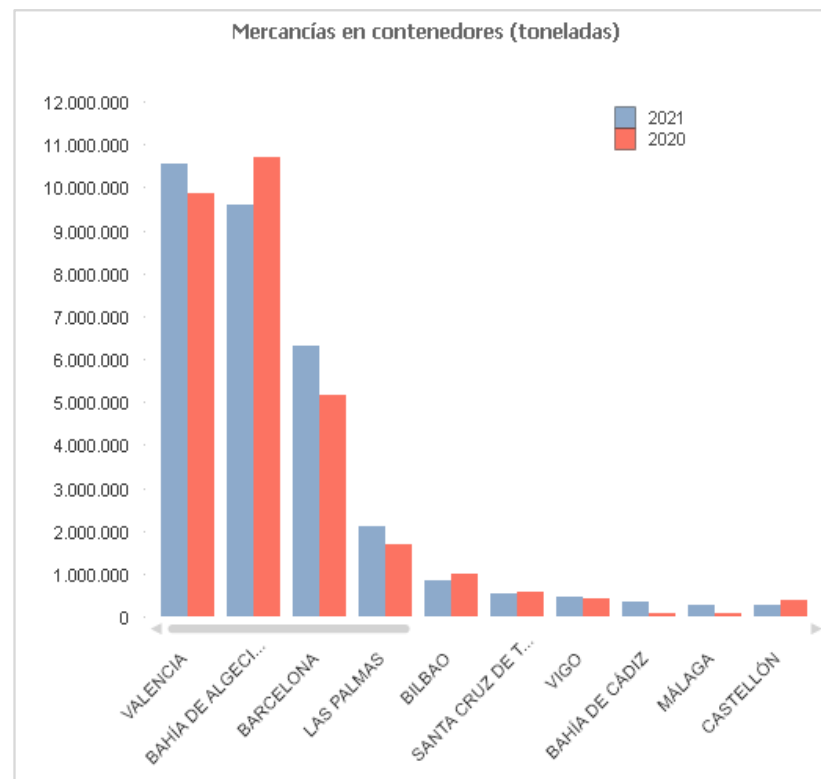


* Incluye cargas, descargas, tránsitos y transbordos.

4.1. MERCANCÍAS EN CONTENEDORES (toneladas)

Fecha: 23/08/2021

Autoridad Portuaria	Mes Febrero		Acumulado desde Enero		
	2020	2021	2020	2021	Var. (%)
A CORUÑA	0	0	0	0	
ALICANTE	117.883	87.778	215.287	162.135	-24,69
ALMERÍA	34.369	34.135	61.733	75.056	21,58
AVILÉS	0	422	0	422	
BAHÍA DE ALGECIRAS	5.247.102	4.475.803	10.702.742	9.604.441	-10,26
BAHÍA DE CÁDIZ	30.289	167.109	63.821	359.548	463,37
BALEARES	33.148	25.732	60.944	49.315	-19,08
BARCELONA	2.506.095	3.065.113	5.166.526	6.325.766	22,44
BILBAO	476.368	418.004	998.750	825.836	-17,31
CARTAGENA	67.919	40.387	131.191	80.756	-38,44
CASTELLÓN	169.636	151.750	391.682	276.995	-29,28
CEUTA	6.350	6.143	12.680	12.632	-0,38
FERROL-SAN CIBRAO	7.707	14.078	15.234	24.071	58,01
GIJÓN	69.737	88.199	151.229	158.141	4,57
HUELVA	58.094	40.898	111.392	92.678	-16,80
LAS PALMAS	842.271	1.074.324	1.674.721	2.092.860	24,97
MÁLAGA	36.476	34.871	91.040	279.656	207,18
MARÍN Y RÍA DE PONTEVEDRA	42.364	38.035	87.803	75.474	-14,04
MELILLA	11.300	4.345	21.794	9.012	-58,65
MOTRIL	259	0	379	0	-100,00
PASAIA	0	0	0	0	
SANTA CRUZ DE TENERIFE	288.947	254.728	579.774	548.933	-5,32
SANTANDER	15.158	34.377	39.441	56.232	42,57
SEVILLA	78.923	70.038	157.988	140.248	-11,23
TARRAGONA	34.339	40.157	70.978	70.412	-0,80
VALENCIA	4.938.482	5.237.903	9.859.008	10.558.482	7,09
VIGO	230.525	223.194	423.210	446.869	5,59
VILAGARCÍA	28.833	26.582	59.932	44.984	-24,94
Total	15.372.574	15.654.105	31.149.279	32.370.954	3,92

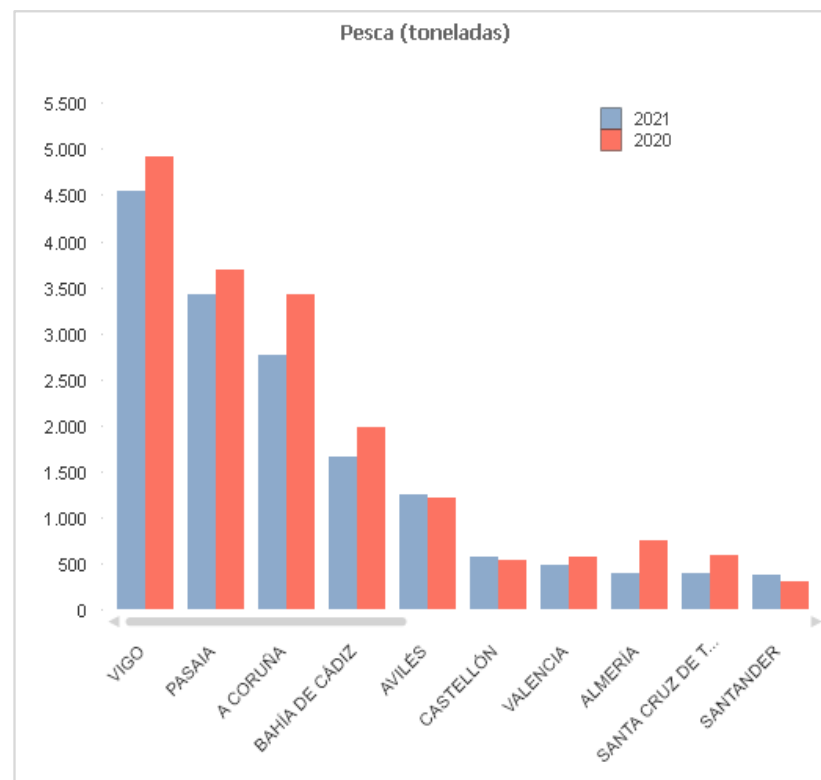


* Incluye cargas, descargas, tránsitos y transbordos.

5. PESCA (toneladas)

Fecha: 23/08/2021

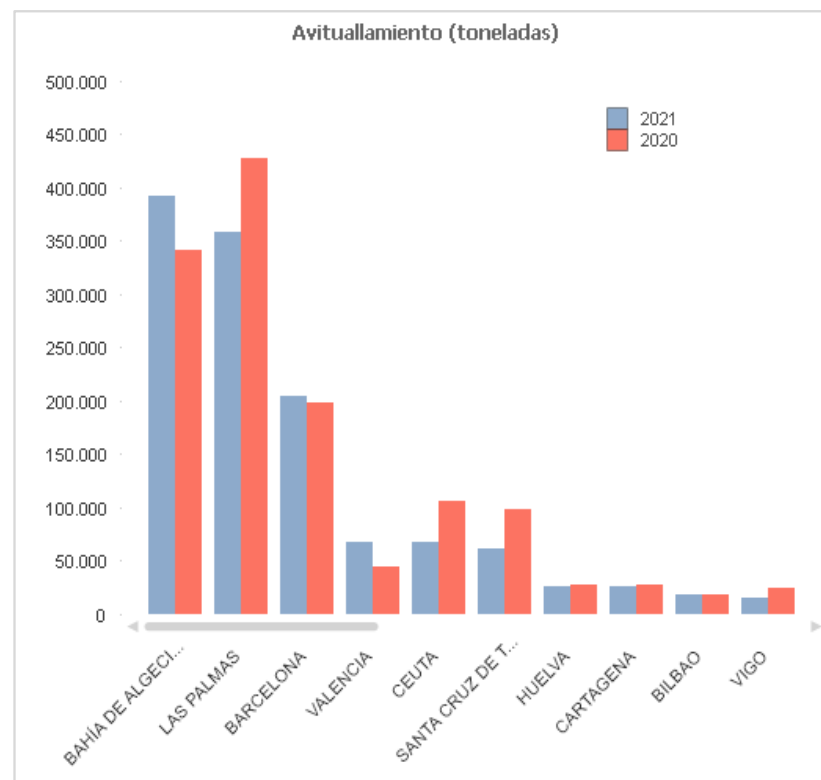
Autoridad Portuaria	Mes Febrero		Acumulado desde Enero		
	2020	2021	2020	2021	Var. (%)
A CORUÑA	2.122	1.667	3.416	2.770	-18,91
ALICANTE	55	35	62	258	316,43
ALMERÍA	331	194	747	392	-47,43
AVILÉS	575	759	1.211	1.254	3,59
BAHÍA DE ALGECIRAS	65	40	146	77	-47,23
BAHÍA DE CÁDIZ	1.022	912	1.977	1.651	-16,47
BALEARES	189	151	331	259	-21,93
BARCELONA	281	117	620	249	-59,86
BILBAO	0	0	0	0	
CARTAGENA	43	0	86	21	-75,52
CASTELLÓN	415	315	538	562	4,42
CEUTA	0	0	1	0	-100,00
FERROL-SAN CIBRAO	8	7	15	15	-1,11
GIJÓN	0	137	136	290	112,76
HUELVA	19	16	46	32	-29,33
LAS PALMAS	35	36	60	74	23,05
MÁLAGA	18	74	42	203	378,52
MARÍN Y RÍA DE PONTEVEDRA	173	122	318	242	-23,68
MELILLA	0	0	0	0	
MOTRIL	33	44	122	110	-9,54
PASAIA	2.102	1.851	3.686	3.422	-7,16
SANTA CRUZ DE TENERIFE	299	243	581	386	-33,56
SANTANDER	144	212	299	378	26,38
SEVILLA	0	0	0	0	
TARRAGONA	115	99	185	154	-16,81
VALENCIA	369	313	577	479	-17,03
VIGO	2.496	2.545	4.915	4.552	-7,39
VILAGARCÍA	0	0	0	0	
Total	10.907	9.886	20.115	17.830	-11,36



6. AVITUALLAMIENTO (toneladas)

Fecha: 23/08/2021

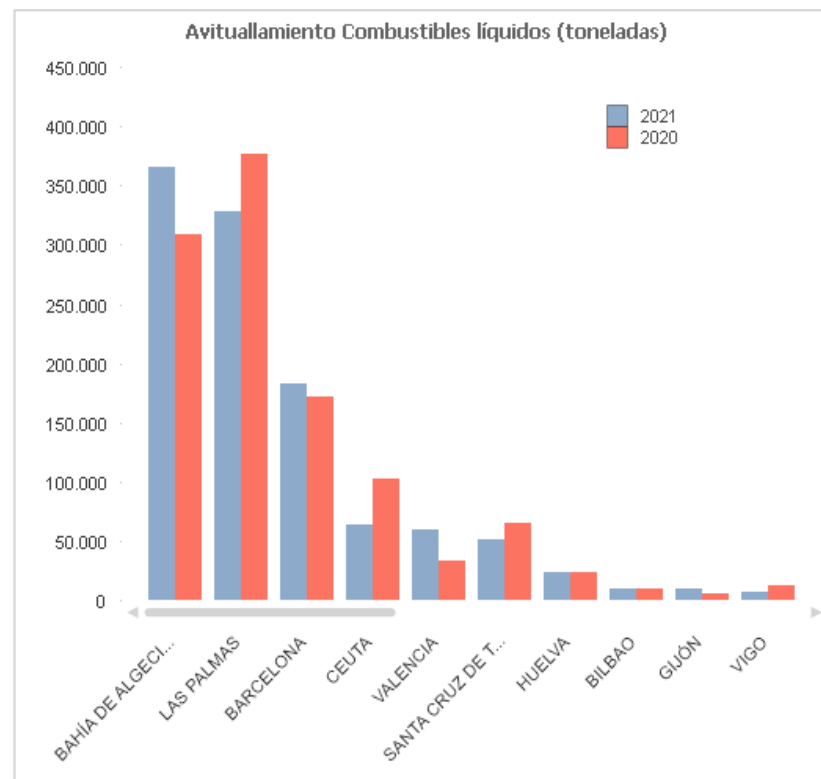
Autoridad Portuaria	Mes Febrero		Acumulado desde Enero		
	2020	2021	2020	2021	Var. (%)
A CORUÑA	3.323	2.387	5.838	5.054	-13,43
ALICANTE	1.209	736	3.736	1.888	-49,46
ALMERÍA	4.257	2.696	8.380	6.204	-25,97
AVILÉS	4.015	3.397	7.614	6.765	-11,15
BAHÍA DE ALGECIRAS	167.368	200.970	341.228	391.782	14,82
BAHÍA DE CÁDIZ	6.072	4.440	13.499	10.694	-20,78
BALEARES	5.451	2.183	11.422	4.492	-60,67
BARCELONA	94.716	96.718	197.957	204.716	3,41
BILBAO	8.978	9.215	17.744	17.749	0,03
CARTAGENA	17.936	12.881	27.134	25.383	-6,45
CASTELLÓN	2.509	3.294	4.782	5.120	7,07
CEUTA	46.628	34.291	105.472	67.115	-36,37
FERROL-SAN CIBRAO	879	2.390	1.832	2.729	48,96
GIJÓN	0	0	5.521	9.550	72,98
HUELVA	20.242	13.518	28.448	25.654	-9,82
LAS PALMAS	202.976	173.597	428.042	358.433	-16,26
MÁLAGA	6.036	2.797	13.637	5.538	-59,39
MARÍN Y RÍA DE PONTEVEDRA	1.654	1.954	5.077	5.271	3,82
MELILLA	26	0	26	0	-100,00
MOTRIL	1.934	468	4.904	1.474	-69,94
PASAIA	1.379	1.765	3.234	3.784	17,01
SANTA CRUZ DE TENERIFE	51.530	27.998	98.116	61.590	-37,23
SANTANDER	2.597	1.539	4.003	3.267	-18,39
SEVILLA	2.559	1.829	5.055	3.720	-26,41
TARRAGONA	5.791	7.010	12.975	10.059	-22,47
VALENCIA	18.846	36.257	44.205	68.201	54,28
VIGO	8.437	7.547	24.506	15.628	-36,23
VILAGARCÍA	419	825	1.002	1.400	39,72
Total	687.767	652.702	1.425.389	1.323.260	-7,16



6.1. AVITUALLAMIENTO COMBUSTIBLES LÍQUIDOS (toneladas)

Fecha: 23/08/2021

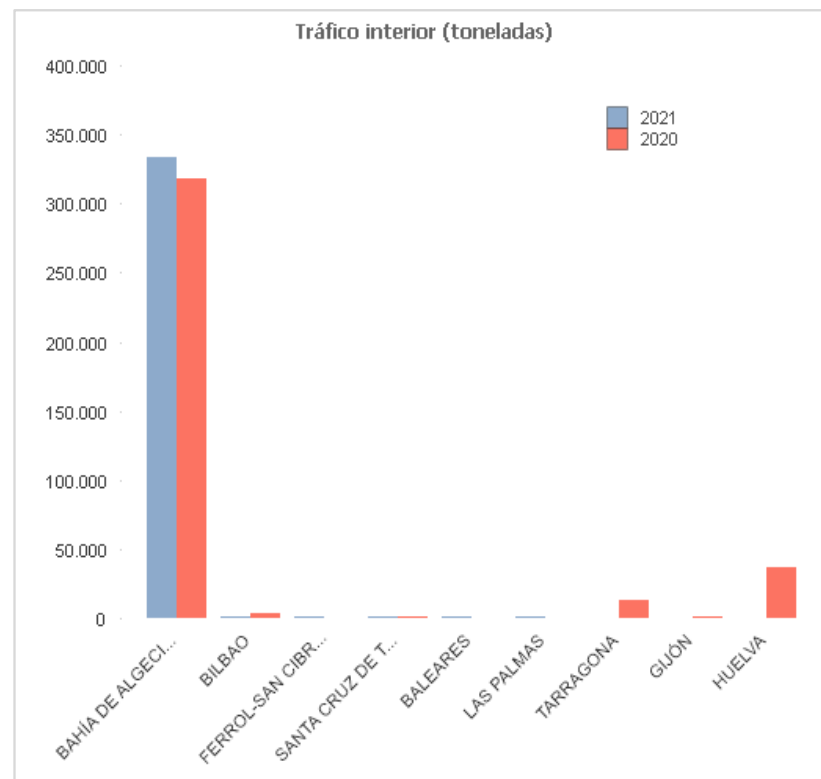
Autoridad Portuaria	Mes Febrero		Acumulado desde Enero		
	2020	2021	2020	2021	Var. (%)
A CORUÑA	2.896	2.055	4.993	4.428	-11,32
ALICANTE	138	152	248	366	47,58
ALMERÍA	2.942	1.107	5.341	3.083	-42,28
AVILÉS	1.466	1.133	3.101	2.304	-25,70
BAHÍA DE ALGECIRAS	152.035	187.594	308.735	366.020	18,55
BAHÍA DE CÁDIZ	4.635	2.834	5.232	3.942	-24,66
BALEARES	361	292	932	632	-32,19
BARCELONA	83.154	88.667	172.477	183.175	6,20
BILBAO	4.757	4.884	9.402	9.407	0,05
CARTAGENA	1.202	1.172	2.776	2.145	-22,73
CASTELLÓN	0	0	0	0	
CEUTA	45.251	32.260	101.988	63.426	-37,81
FERROL-SAN CIBRAO	560	1.002	1.075	1.132	5,30
GIJÓN	0	0	5.521	9.368	69,68
HUELVA	18.277	12.363	24.208	23.107	-4,55
LAS PALMAS	177.619	161.867	376.389	327.923	-12,88
MÁLAGA	2.923	1.420	6.890	3.031	-56,01
MARÍN Y RÍA DE PONTEVEDRA	994	1.066	3.254	3.673	12,88
MELILLA	0	0	0	0	
MOTRIL	1.324	220	2.225	672	-69,80
PASAIA	178	457	737	624	-15,33
SANTA CRUZ DE TENERIFE	34.366	22.352	64.934	51.778	-20,26
SANTANDER	1.363	704	2.083	1.624	-22,04
SEVILLA	1.513	1.306	2.816	2.546	-9,59
TARRAGONA	1.157	2.231	3.652	2.707	-25,88
VALENCIA	13.545	32.252	32.749	59.597	81,98
VIGO	3.298	3.662	12.714	7.326	-42,38
VILAGARCÍA	0	132	48	322	570,83
Total	555.954	563.184	1.154.520	1.134.358	-1,75



7. TRÁFICO INTERIOR (toneladas)

Fecha: 23/08/2021

Autoridad Portuaria	Mes Febrero		Acumulado desde Enero		
	2020	2021	2020	2021	Var. (%)
A CORUÑA	0	0	0	0	
ALICANTE	0	0	0	0	
ALMERÍA	0	0	0	0	
AVILÉS	0	0	0	0	
BAHÍA DE ALGECIRAS	168.662	163.732	317.826	333.510	4,93
BAHÍA DE CÁDIZ	0	0	0	0	
BALEARES	0	0	0	14	
BARCELONA	0	0	0	0	
BILBAO	0	721	3.537	721	-79,62
CARTAGENA	0	0	0	0	
CASTELLÓN	0	0	0	0	
CEUTA	0	0	0	0	
FERROL-SAN CIBRAO	0	654	0	654	
GIJÓN	0	0	98	0	-100,00
HUELVA	37.100	0	37.100	0	-100,00
LAS PALMAS	0	0	0	1	
MÁLAGA	0	0	0	0	
MARÍN Y RÍA DE PONTEVEDRA	0	0	0	0	
MELILLA	0	0	0	0	
MOTRIL	0	0	0	0	
PASAIA	0	0	0	0	
SANTA CRUZ DE TENERIFE	115	101	196	108	-44,90
SANTANDER	0	0	0	0	
SEVILLA	0	0	0	0	
TARRAGONA	7.580	0	12.547	0	-100,00
VALENCIA	0	0	0	0	
VIGO	0	0	0	0	
VILAGARCÍA	0	0	0	0	
Total	213.457	165.208	371.304	335.008	-9,78

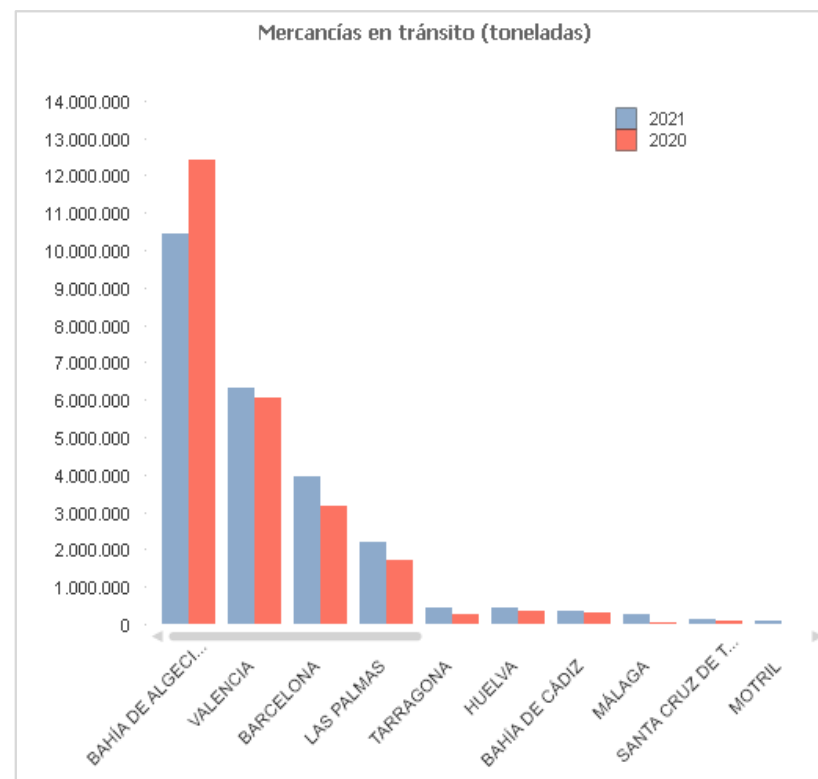


* Incluye cargas, descargas, tránsitos y transbordos.

8. MERCANCÍAS EN TRÁNSITO (toneladas)

Fecha: 23/08/2021

Autoridad Portuaria	Mes Febrero		Acumulado desde Enero		
	2020	2021	2020	2021	Var. (%)
A CORUÑA	28.166	0	39.918	0	-100,00
ALICANTE	3.070	2.258	6.070	2.911	-52,04
ALMERÍA	0	0	45	0	-100,00
AVILÉS	0	0	0	6.988	
BAHÍA DE ALGECIRAS	6.021.478	4.940.746	12.426.160	10.458.091	-15,84
BAHÍA DE CÁDIZ	77.332	145.601	319.602	338.734	5,99
BALEARES	139	1.344	158	2.086	1.220,25
BARCELONA	1.367.498	1.900.507	3.143.741	3.934.559	25,16
BILBAO	2.665	7.065	6.838	7.273	6,36
CARTAGENA	0	66	2.764	68.634	2.383,14
CASTELLÓN	7.365	3.618	11.598	6.712	-42,13
CEUTA	0	0	0	0	
FERROL-SAN CIBRAO	0	19.061	0	20.021	
GIJÓN	127.191	9.284	704.675	26.862	-96,19
HUELVA	284.750	144.784	354.948	443.586	24,97
LAS PALMAS	721.444	1.057.167	1.727.083	2.186.151	26,58
MÁLAGA	10.717	31.071	36.860	254.656	590,87
MARÍN Y RÍA DE PONTEVEDRA	232	282	486	982	102,06
MELILLA	0	0	0	0	
MOTRIL	0	37.820	0	72.866	
PASAIA	3.681	755	4.814	2.770	-42,46
SANTA CRUZ DE TENERIFE	35.538	29.211	82.602	111.332	34,78
SANTANDER	8.522	6.140	8.522	10.823	27,00
SEVILLA	0	0	0	0	
TARRAGONA	161.341	319.994	259.282	447.886	72,74
VALENCIA	2.954.871	3.026.633	6.070.026	6.312.449	3,99
VIGO	15.647	15.442	27.566	31.205	13,20
VILAGARCÍA	0	2.371	40	2.372	5.830,00
Total	11.831.647	11.701.220	25.233.798	24.749.949	-1,92

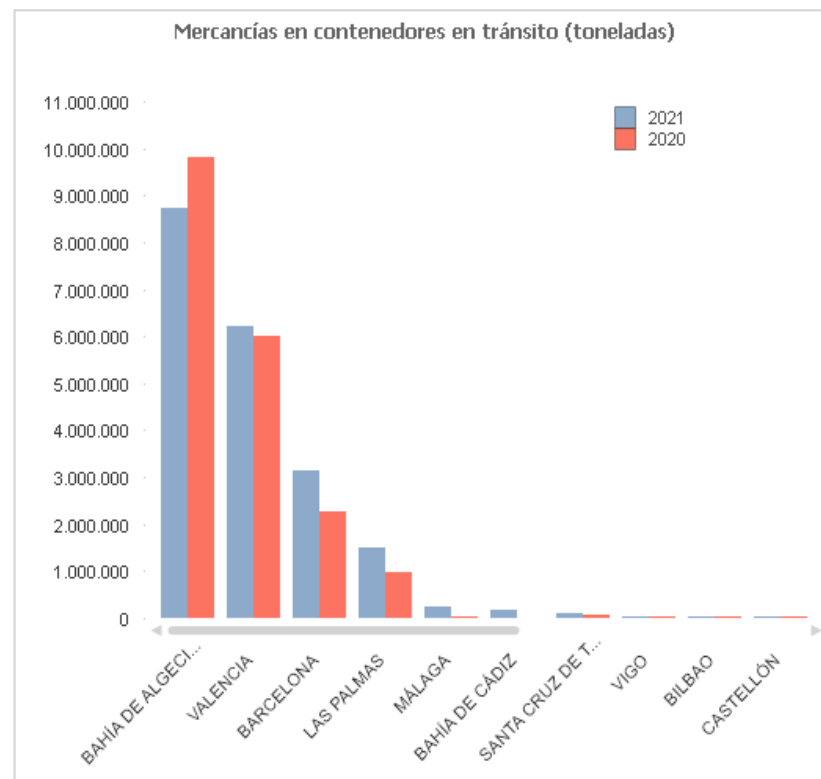


* No incluye transbordos.

8.1. MERCANCÍAS EN CONTENEDORES EN TRÁNSITO (toneladas)

Fecha: 23/08/2021

Autoridad Portuaria	Mes Febrero		Acumulado desde Enero		
	2020	2021	2020	2021	Var. (%)
A CORUÑA	0	0	0	0	
ALICANTE	3.070	2.258	6.070	2.911	-52,04
ALMERÍA	0	0	0	0	
AVILÉS	0	0	0	0	
BAHÍA DE ALGECIRAS	4.798.895	4.032.823	9.805.738	8.734.882	-10,92
BAHÍA DE CÁDIZ	0	74.488	0	175.187	
BALEARES	30	0	34	0	-100,00
BARCELONA	1.020.544	1.458.501	2.252.805	3.149.301	39,79
BILBAO	1.893	7.065	5.995	7.273	21,32
CARTAGENA	0	66	2.764	570	-79,38
CASTELLÓN	7.365	3.618	11.598	6.712	-42,13
CEUTA	0	0	0	0	
FERROL-SAN CIBRAO	0	0	0	0	
GIJÓN	0	25	0	25	
HUELVA	0	0	0	1.474	
LAS PALMAS	477.117	780.265	969.858	1.504.563	55,13
MÁLAGA	5.308	15.305	31.451	238.890	659,56
MARÍN Y RÍA DE PONTEVEDRA	232	282	486	982	102,06
MELILLA	0	0	0	0	
MOTRIL	0	0	0	0	
PASAIA	0	0	0	0	
SANTA CRUZ DE TENERIFE	33.699	26.633	74.889	105.302	40,61
SANTANDER	0	0	0	0	
SEVILLA	0	0	0	0	
TARRAGONA	59	102	119	172	44,54
VALENCIA	2.919.436	2.980.851	5.996.960	6.231.852	3,92
VIGO	10.641	5.435	18.644	13.313	-28,59
VILAGARCÍA	0	82	40	82	105,00
Total	9.278.289	9.387.799	19.177.451	20.173.491	5,19

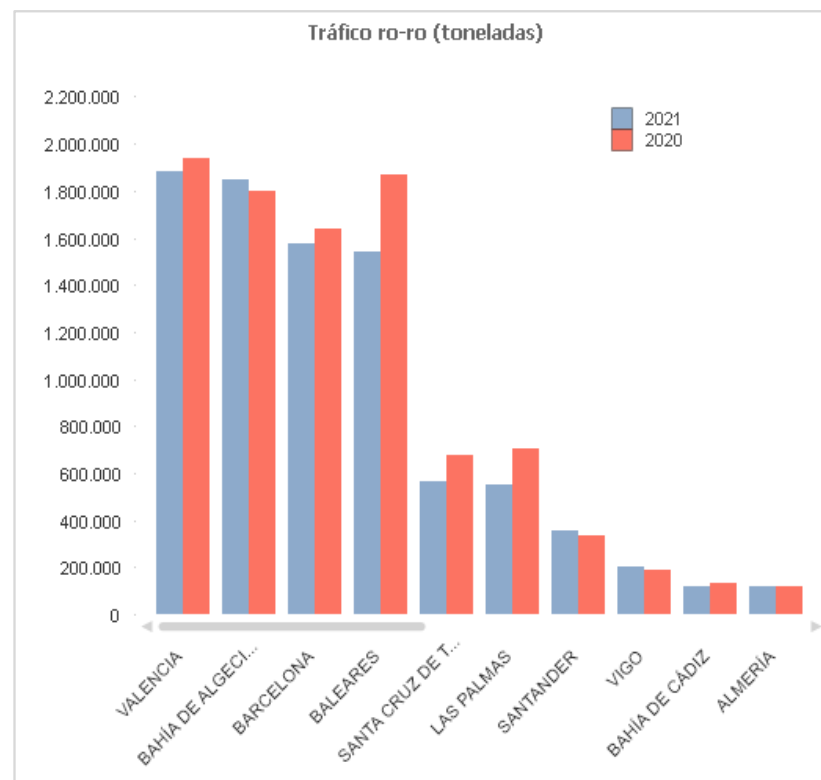


* No incluye transbordos.

9. TRÁFICO RO-RO (toneladas)

Fecha: 23/08/2021

Autoridad Portuaria	Mes Febrero		Acumulado desde Enero		
	2020	2021	2020	2021	Var. (%)
A CORUÑA	0	0	0	0	
ALICANTE	397	0	2.437	0	-100,00
ALMERÍA	59.279	64.485	119.281	115.303	-3,33
AVILÉS	0	1.293	0	1.293	
BAHÍA DE ALGECIRAS	938.672	929.073	1.796.664	1.847.740	2,84
BAHÍA DE CÁDIZ	61.701	59.233	129.914	121.609	-6,39
BALEARES	1.007.308	809.614	1.867.931	1.543.682	-17,36
BARCELONA	866.760	816.665	1.636.860	1.573.699	-3,86
BILBAO	56.169	72.158	115.903	105.965	-8,57
CARTAGENA	0	989	0	1.862	
CASTELLÓN	41.364	44.077	77.695	69.750	-10,23
CEUTA	47.075	46.276	96.864	89.541	-7,56
FERROL-SAN CIBRAO	1.632	3.748	7.213	7.475	3,63
GIJÓN	0	0	0	0	
HUELVA	52.844	34.717	96.362	74.394	-22,80
LAS PALMAS	339.115	262.968	702.330	552.297	-21,36
MÁLAGA	43.510	40.445	85.219	76.256	-10,52
MARÍN Y RÍA DE PONTEVEDRA	0	0	0	0	
MELILLA	57.779	37.787	112.125	73.637	-34,33
MOTRIL	51.222	0	107.144	0	-100,00
PASAIA	58.501	69.028	111.159	106.321	-4,35
SANTA CRUZ DE TENERIFE	324.115	283.174	677.906	564.916	-16,67
SANTANDER	160.781	212.803	333.439	353.264	5,95
SEVILLA	11.279	9.774	22.533	18.505	-17,88
TARRAGONA	23.439	34.027	45.914	47.386	3,21
VALENCIA	1.034.030	985.495	1.940.590	1.882.502	-2,99
VIGO	111.650	112.274	187.053	203.307	8,69
VILAGARCÍA	0	0	0	0	
Total	5.348.622	4.930.103	10.272.536	9.430.704	-8,19

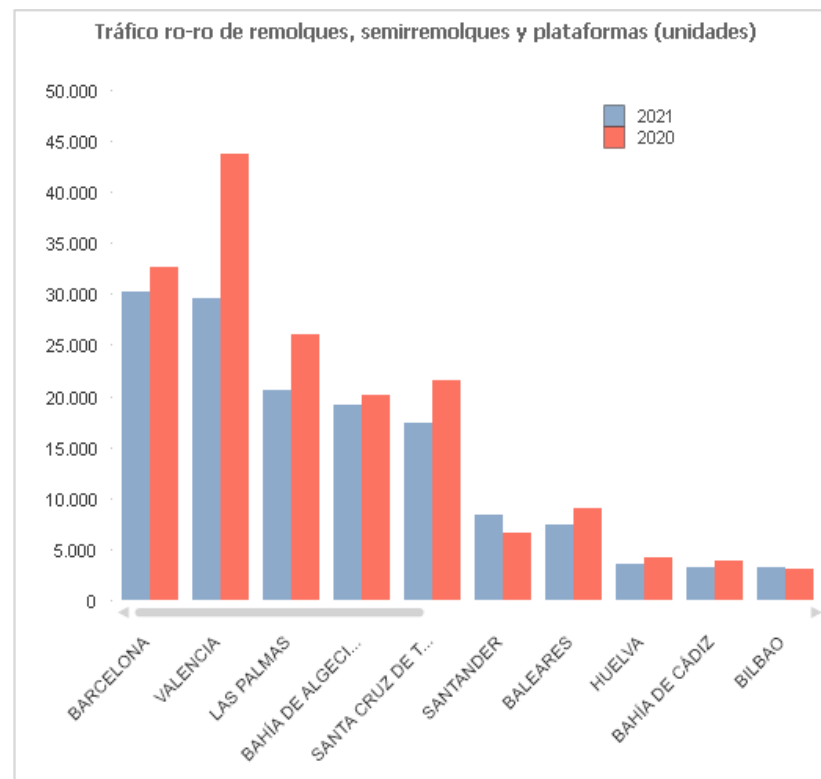


* Incluye cargas, descargas, tránsitos y transbordos.

9.1. TRÁFICO RO-RO DE REMOLQUES, SEMIRREMOLQUES Y PLATAFORMAS

Autoridad Portuaria	Mes Febrero		Acumulado desde Enero		
	2020	2021	2020	2021	Var. (%)
A CORUÑA	0	0	0	0	
ALICANTE	6	0	30	0	-100,00
ALMERÍA	877	1.290	1.912	2.296	20,08
AVILÉS	0	0	0	0	
BAHÍA DE ALGECIRAS	10.752	9.705	20.072	19.079	-4,95
BAHÍA DE CÁDIZ	1.842	1.602	3.846	3.278	-14,77
BALEARES	4.874	3.907	8.935	7.348	-17,76
BARCELONA	17.188	15.725	32.714	30.272	-7,46
BILBAO	1.551	2.250	3.107	3.249	4,57
CARTAGENA	0	40	0	40	
CASTELLÓN	0	4	0	4	
CEUTA	1.156	1.181	2.408	2.231	-7,35
FERROL-SAN CIBRAO	6	19	8	42	425,00
GIJÓN	0	0	0	0	
HUELVA	2.308	1.633	4.181	3.530	-15,57
LAS PALMAS	12.625	9.971	26.070	20.553	-21,16
MÁLAGA	1.674	1.599	3.351	3.200	-4,51
MARÍN Y RÍA DE PONTEVEDRA	0	0	0	0	
MELILLA	2.095	1.658	4.159	3.197	-23,13
MOTRIL	2.197	0	4.508	0	-100,00
PASAIA	446	424	761	719	-5,52
SANTA CRUZ DE TENERIFE	10.381	8.993	21.588	17.293	-19,90
SANTANDER	2.920	4.977	6.581	8.325	26,50
SEVILLA	440	389	896	755	-15,74
TARRAGONA	0	644	0	644	
VALENCIA	23.143	16.110	43.673	29.533	-32,38
VIGO	1.540	1.345	2.213	2.592	17,13
VILAGARCÍA	0	0	0	0	
Total	98.021	83.466	191.013	158.180	-17,19

Fecha: 23/08/2021

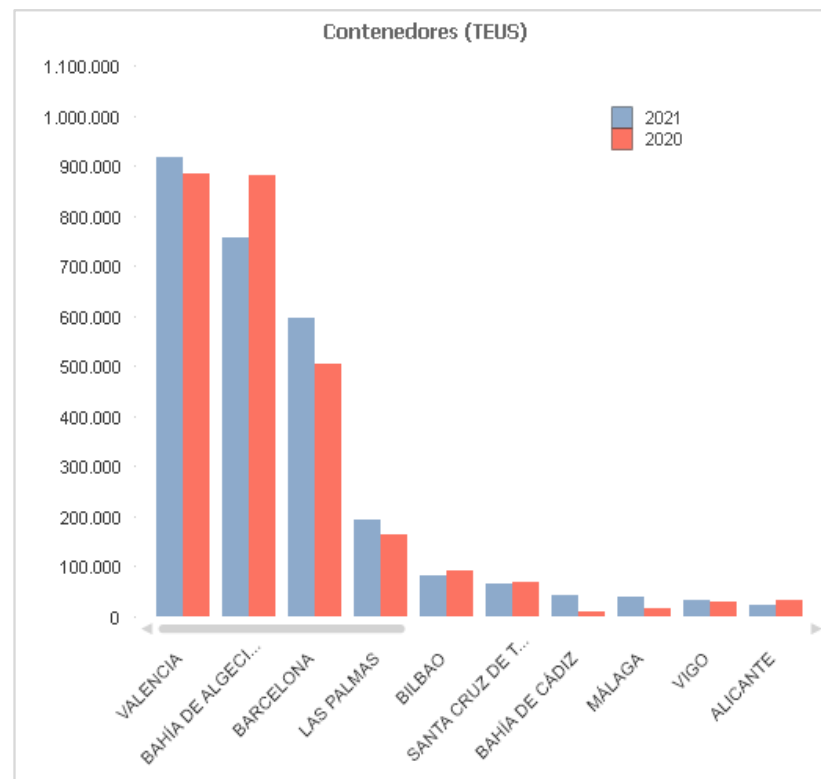


* Incluye cargas, descargas, tránsitos y transbordos.

10. CONTENEDORES (TEUS)

Fecha: 23/08/2021

Autoridad Portuaria	Mes Febrero		Acumulado desde Enero		
	2020	2021	2020	2021	Var. (%)
A CORUÑA	0	0	0	0	
ALICANTE	17.260	13.114	31.769	23.943	-24,63
ALMERÍA	2.003	2.003	3.903	4.224	8,23
AVILÉS	0	8	0	8	
BAHÍA DE ALGECIRAS	431.961	354.207	879.944	757.887	-13,87
BAHÍA DE CÁDIZ	4.089	19.899	8.924	43.010	381,97
BALEARES	8.645	6.849	16.087	13.387	-16,78
BARCELONA	242.373	289.951	504.991	594.899	17,80
BILBAO	43.959	40.693	93.146	80.884	-13,16
CARTAGENA	4.949	3.228	9.471	6.260	-33,90
CASTELLÓN	11.522	10.580	27.119	18.933	-30,18
CEUTA	555	471	1.131	974	-13,90
FERROL-SAN CIBRAO	762	1.414	1.420	2.311	62,80
GIJÓN	4.979	4.946	11.195	10.120	-9,60
HUELVA	7.590	5.681	14.577	12.571	-13,76
LAS PALMAS	85.710	94.386	164.965	192.322	16,58
MÁLAGA	5.383	4.780	17.447	40.781	133,74
MARÍN Y RÍA DE PONTEVEDRA	3.298	2.895	7.508	5.924	-21,10
MELILLA	1.491	618	2.992	1.295	-56,73
MOTRIL	34	0	52	0	-100,00
PASAIA	0	0	0	0	
SANTA CRUZ DE TENERIFE	33.729	32.206	67.338	66.340	-1,48
SANTANDER	1.342	2.788	3.387	4.761	40,56
SEVILLA	10.881	9.445	21.824	18.983	-13,02
TARRAGONA	3.489	4.003	7.036	6.724	-4,44
VALENCIA	438.186	444.506	885.803	917.054	3,53
VIGO	15.915	15.154	30.377	31.314	3,08
VILAGARCÍA	3.459	2.962	7.242	5.266	-27,28
Total	1.383.561	1.366.785	2.819.645	2.860.173	1,44

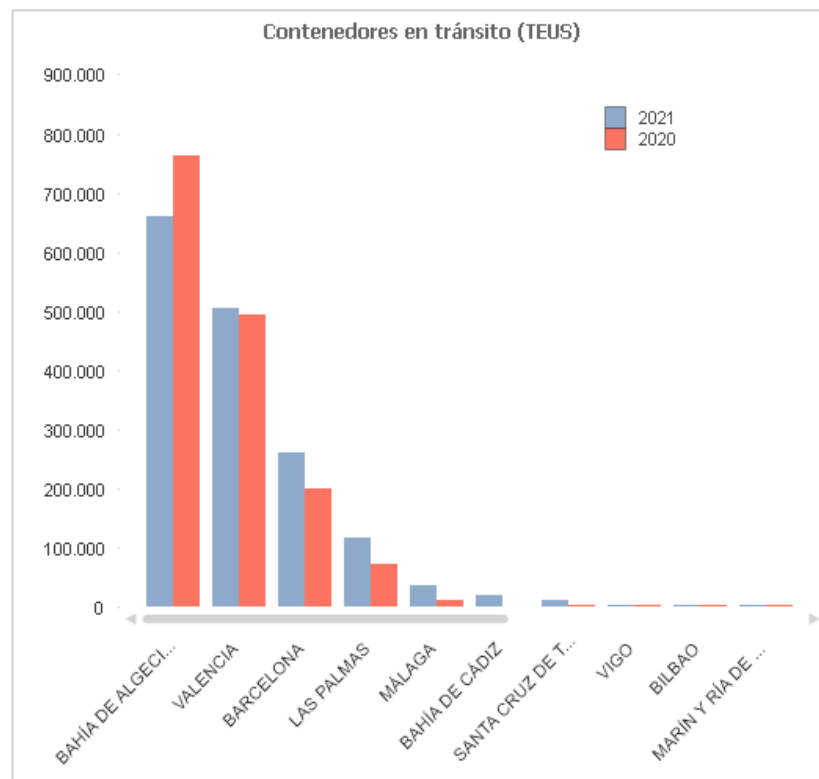


* Incluye cargas, descargas, tránsitos y transbordos.

10.1. CONTENEDORES EN TRÁNSITO (TEUS)

Fecha: 23/08/2021

Autoridad Portuaria	Mes Febrero		Acumulado desde Enero		
	2020	2021	2020	2021	Var. (%)
A CORUÑA	0	0	0	0	
ALICANTE	320	145	729	190	-73,99
ALMERÍA	0	0	0	0	
AVILÉS	0	0	0	0	
BAHÍA DE ALGECIRAS	373.778	306.880	762.649	659.371	-13,54
BAHÍA DE CÁDIZ	0	8.568	0	20.085	
BALEARES	4	0	6	0	-100,00
BARCELONA	90.609	123.809	200.229	261.158	30,43
BILBAO	166	549	489	565	15,49
CARTAGENA	0	30	172	282	63,95
CASTELLÓN	455	211	928	361	-61,10
CEUTA	0	0	0	0	
FERROL-SAN CIBRAO	0	0	0	0	
GIJÓN	0	2	0	2	
HUELVA	0	0	0	112	
LAS PALMAS	38.489	56.186	73.078	116.144	58,93
MÁLAGA	2.451	3.118	11.697	37.034	216,60
MARÍN Y RÍA DE PONTEVEDRA	116	141	217	491	126,27
MELILLA	0	0	0	0	
MOTRIL	0	0	0	0	
PASAIA	0	0	0	0	
SANTA CRUZ DE TENERIFE	1.634	3.276	3.690	10.463	183,55
SANTANDER	0	0	0	0	
SEVILLA	0	0	0	0	
TARRAGONA	4	8	8	14	75,00
VALENCIA	237.729	235.129	492.588	505.648	2,65
VIGO	767	451	1.342	1.164	-13,26
VILAGARCÍA	0	9	20	9	-57,50
Total	746.522	738.511	1.547.842	1.613.091	4,22

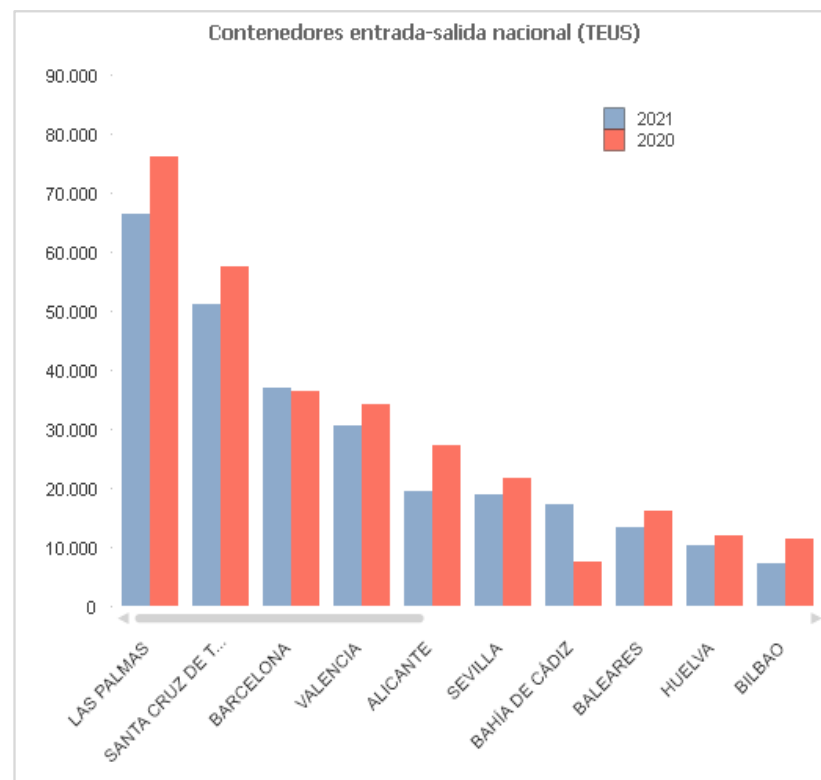


* No incluye transbordos.

10.2. CONTENEDORES ENTRADA-SALIDA NACIONAL (TEUS)

Fecha: 23/08/2021

Autoridad Portuaria	Mes Febrero		Acumulado desde Enero		
	2020	2021	2020	2021	Var. (%)
A CORUÑA	0	0	0	0	
ALICANTE	14.749	10.972	27.118	19.483	-28,15
ALMERÍA	172	157	418	337	-19,28
AVILÉS	0	0	0	0	
BAHÍA DE ALGECIRAS	34	52	46	64	39,13
BAHÍA DE CÁDIZ	3.428	8.417	7.508	17.253	129,80
BALEARES	8.641	6.849	16.081	13.387	-16,75
BARCELONA	19.479	17.213	36.256	36.933	1,87
BILBAO	5.500	3.131	11.277	7.324	-35,06
CARTAGENA	1.001	274	1.758	526	-70,09
CASTELLÓN	66	791	385	1.131	193,77
CEUTA	518	462	1.037	941	-9,21
FERROL-SAN CIBRAO	53	38	53	154	192,86
GIJÓN	1.293	677	3.553	1.016	-71,40
HUELVA	6.521	4.813	12.010	10.381	-13,57
LAS PALMAS	39.115	34.447	76.129	66.465	-12,69
MÁLAGA	1.336	665	2.538	1.463	-42,38
MARÍN Y RÍA DE PONTEVEDRA	101	95	756	242	-68,07
MELILLA	1.276	610	2.543	1.285	-49,48
MOTRIL	0	0	0	0	
PASAIA	0	0	0	0	
SANTA CRUZ DE TENERIFE	28.944	26.808	57.434	51.039	-11,13
SANTANDER	0	0	0	0	
SEVILLA	10.779	9.398	21.685	18.874	-12,96
TARRAGONA	958	916	1.926	1.259	-34,64
VALENCIA	18.236	16.305	34.092	30.665	-10,05
VIGO	1.022	1.403	2.743	3.038	10,75
VILAGARCÍA	3.309	2.861	6.960	5.102	-26,69
Total	166.528	147.351	324.302	288.359	-11,08

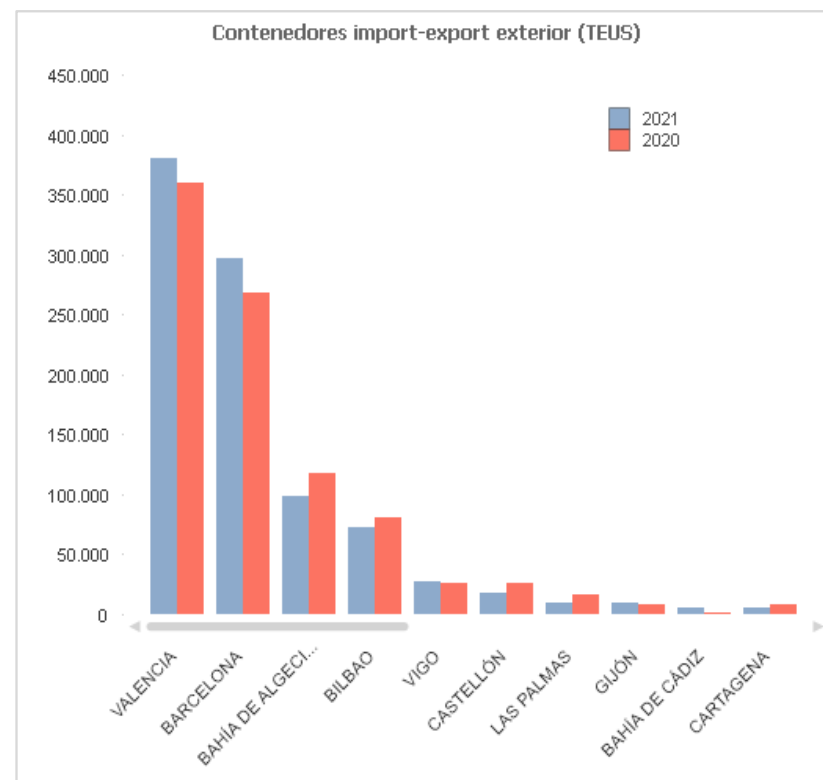


* No incluye tránsitos ni transbordos. Navegación de cabotaje.

10.3. CONTENEDORES IMPORTACIÓN-EXPORTACIÓN EXTERIOR (TEUS)

Fecha: 23/08/2021

Autoridad Portuaria	Mes Febrero		Acumulado desde Enero		
	2020	2021	2020	2021	Var. (%)
A CORUÑA	0	0	0	0	
ALICANTE	2.191	1.997	3.923	4.271	8,88
ALMERÍA	1.832	1.846	3.486	3.887	11,53
AVILÉS	0	8	0	8	
BAHÍA DE ALGECIRAS	58.149	47.275	117.249	98.452	-16,03
BAHÍA DE CÁDIZ	660	2.914	1.416	5.671	300,58
BALEARES	0	0	0	0	
BARCELONA	132.285	148.929	268.507	296.809	10,54
BILBAO	38.293	37.014	81.379	72.995	-10,30
CARTAGENA	3.948	2.925	7.541	5.452	-27,70
CASTELLÓN	11.001	9.578	25.806	17.441	-32,41
CEUTA	37	9	95	33	-65,17
FERROL-SAN CIBRAO	710	1.376	1.367	2.157	57,81
GIJÓN	3.686	4.267	7.642	9.102	19,10
HUELVA	1.069	868	2.567	2.078	-19,02
LAS PALMAS	8.106	3.751	15.758	9.711	-38,37
MÁLAGA	1.596	997	3.212	2.285	-28,86
MARÍN Y RÍA DE PONTEVEDRA	3.081	2.659	6.535	5.191	-20,56
MELILLA	214	8	449	10	-97,77
MOTRIL	34	0	52	0	-100,00
PASAIA	0	0	0	0	
SANTA CRUZ DE TENERIFE	3.151	2.122	6.214	4.838	-22,14
SANTANDER	1.342	2.788	3.387	4.761	40,56
SEVILLA	102	47	140	109	-21,86
TARRAGONA	2.527	3.079	5.102	5.451	6,84
VALENCIA	182.221	193.072	359.123	380.741	6,02
VIGO	14.126	13.300	26.292	27.112	3,12
VILAGARCÍA	150	93	262	155	-40,84
Total	470.510	480.921	947.501	958.720	1,18

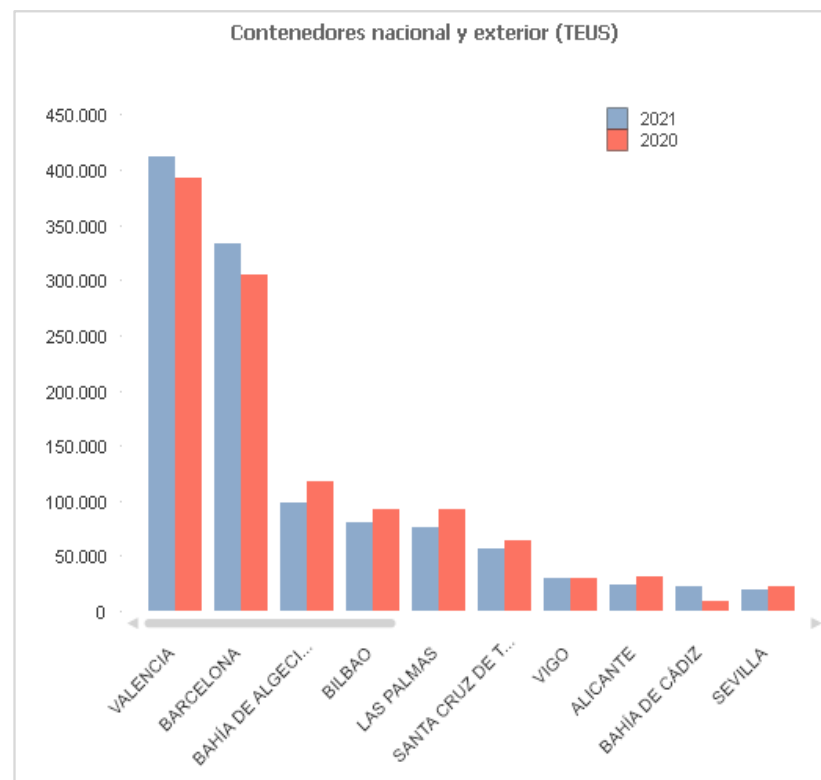


* No incluye tránsitos ni transbordos. Navegación de exterior.

10.4. CONTENEDORES NACIONAL Y EXTERIOR (TEUS)

Fecha: 23/08/2021

Autoridad Portuaria	Mes Febrero		Acumulado desde Enero		
	2020	2021	2020	2021	Var. (%)
A CORUÑA	0	0	0	0	
ALICANTE	16.939	12.969	31.040	23.754	-23,47
ALMERÍA	2.003	2.003	3.903	4.224	8,23
AVILÉS	0	8	0	8	
BAHÍA DE ALGECIRAS	58.183	47.327	117.295	98.516	-16,01
BAHÍA DE CÁDIZ	4.089	11.331	8.924	22.925	156,89
BALEARES	8.641	6.849	16.081	13.387	-16,75
BARCELONA	151.764	166.142	304.762	333.741	9,51
BILBAO	43.793	40.144	92.657	80.319	-13,32
CARTAGENA	4.949	3.198	9.299	5.978	-35,71
CASTELLÓN	11.067	10.369	26.191	18.572	-29,09
CEUTA	555	471	1.131	974	-13,90
FERROL-SAN CIBRAO	762	1.414	1.420	2.311	62,80
GIJÓN	4.979	4.944	11.195	10.118	-9,62
HUELVA	7.590	5.681	14.577	12.459	-14,53
LAS PALMAS	47.221	38.198	91.887	76.176	-17,10
MÁLAGA	2.932	1.662	5.750	3.748	-34,83
MARÍN Y RÍA DE PONTEVEDRA	3.182	2.754	7.291	5.433	-25,49
MELILLA	1.491	618	2.992	1.295	-56,73
MOTRIL	34	0	52	0	-100,00
PASAIA	0	0	0	0	
SANTA CRUZ DE TENERIFE	32.095	28.930	63.648	55.877	-12,21
SANTANDER	1.342	2.788	3.387	4.761	40,56
SEVILLA	10.881	9.445	21.824	18.983	-13,02
TARRAGONA	3.485	3.995	7.028	6.710	-4,53
VALENCIA	200.457	209.377	393.215	411.406	4,63
VIGO	15.148	14.703	29.035	30.150	3,84
VILAGARCÍA	3.459	2.954	7.222	5.257	-27,20
Total	637.038	628.272	1.271.803	1.247.079	-1,94

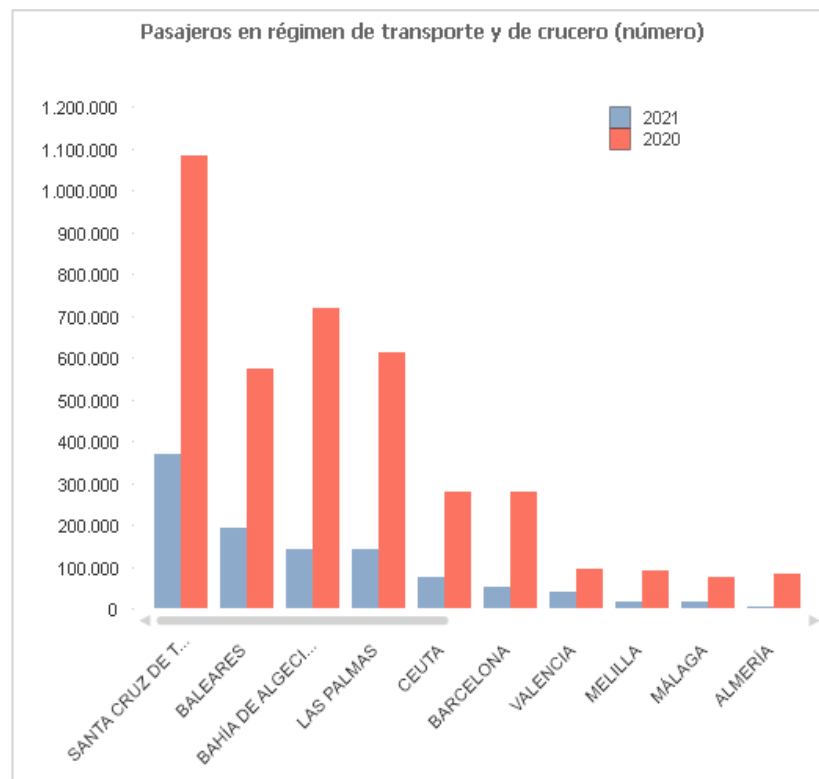


* No incluye tránsitos ni transbordos. Navegación de cabotaje y exterior.

11. PASAJEROS EN RÉGIMEN DE TRANSPORTE Y DE CRUCERO (número)

Autoridad Portuaria	Mes Febrero		Acumulado desde Enero		
	2020	2021	2020	2021	Var. (%)
A CORUÑA	3.979	0	6.586	0	-100,00
ALICANTE	6.185	0	16.131	0	-100,00
ALMERÍA	36.641	2.370	84.139	5.004	-94,05
AVILÉS	0	0	0	0	
BAHÍA DE ALGECIRAS	320.424	66.301	717.095	141.435	-80,28
BAHÍA DE CÁDIZ	14.722	773	35.393	1.492	-95,78
BALEARES	305.341	89.911	573.364	192.382	-66,45
BARCELONA	129.348	24.401	279.510	50.020	-82,10
BILBAO	5.491	951	11.329	2.156	-80,97
CARTAGENA	9.066	0	17.405	0	-100,00
CASTELLÓN	0	0	0	0	
CEUTA	127.189	32.474	277.044	73.701	-73,40
FERROL-SAN CIBRAO	2.245	0	2.245	0	-100,00
GIJÓN	0	0	0	0	
HUELVA	2.568	1.646	5.735	3.346	-41,66
LAS PALMAS	304.113	62.224	612.612	140.761	-77,02
MÁLAGA	30.961	5.768	73.964	14.875	-79,89
MARÍN Y RÍA DE PONTEVEDRA	0	0	0	0	
MELILLA	38.800	6.983	91.148	16.989	-81,36
MOTRIL	5.289	0	15.742	0	-100,00
PASAIA	1	0	1	0	-100,00
SANTA CRUZ DE TENERIFE	541.059	210.323	1.082.144	369.489	-65,86
SANTANDER	6.062	2.202	14.069	4.357	-69,03
SEVILLA	210	0	469	0	-100,00
TARRAGONA	0	0	0	0	
VALENCIA	39.868	19.137	94.232	39.496	-58,09
VIGO	3.671	0	7.713	0	-100,00
VILAGARCÍA	0	0	0	0	
Total	1.933.233	525.464	4.018.070	1.055.503	-73,73

Fecha: 23/08/2021

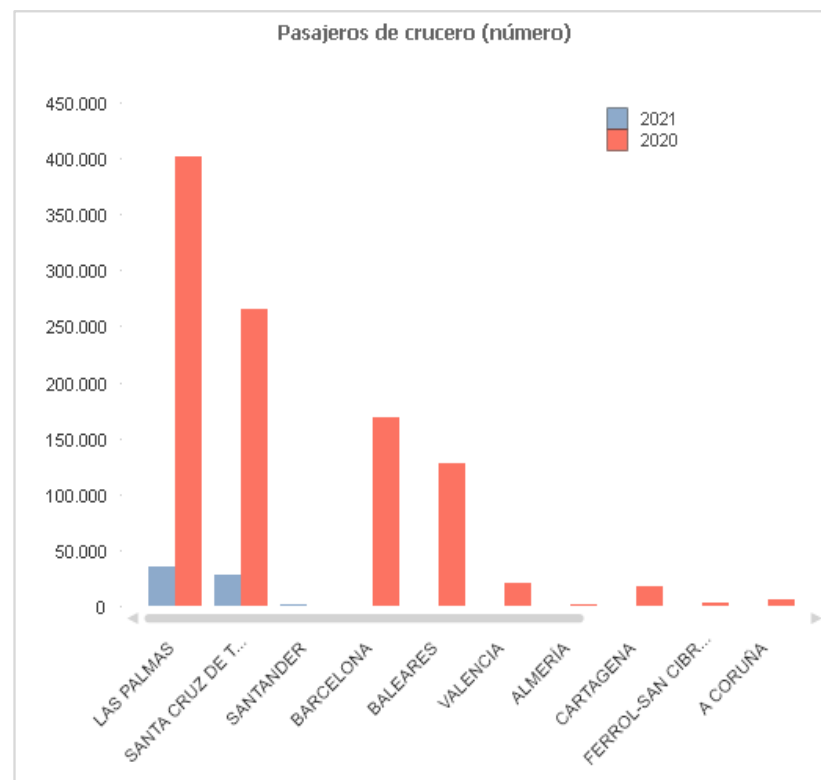


* Incluye embarques, desembarques y en tránsito.

11.1. PASAJEROS DE CRUCERO (número)

Fecha: 23/08/2021

Autoridad Portuaria	Mes Febrero		Acumulado desde Enero		
	2020	2021	2020	2021	Var. (%)
A CORUÑA	3.979	0	6.586	0	-100,00
ALICANTE	0	0	0	0	
ALMERÍA	592	0	592	0	-100,00
AVILÉS	0	0	0	0	
BAHÍA DE ALGECIRAS	0	0	0	0	
BAHÍA DE CÁDIZ	13.443	0	32.846	0	-100,00
BALEARES	69.931	0	127.167	0	-100,00
BARCELONA	76.853	0	168.539	0	-100,00
BILBAO	0	0	0	0	
CARTAGENA	9.066	0	17.405	0	-100,00
CASTELLÓN	0	0	0	0	
CEUTA	0	0	0	0	
FERROL-SAN CIBRAO	2.245	0	2.245	0	-100,00
GIJÓN	0	0	0	0	
HUELVA	0	0	894	0	-100,00
LAS PALMAS	194.390	16.700	401.757	35.141	-91,25
MÁLAGA	9.543	0	24.950	0	-100,00
MARÍN Y RÍA DE PONTEVEDRA	0	0	0	0	
MELILLA	0	0	0	0	
MOTRIL	0	0	0	0	
PASAIA	0	0	0	0	
SANTA CRUZ DE TENERIFE	118.985	14.482	265.519	27.890	-89,50
SANTANDER	0	0	0	1	
SEVILLA	210	0	469	0	-100,00
TARRAGONA	0	0	0	0	
VALENCIA	9.031	0	20.732	0	-100,00
VIGO	3.671	0	7.713	0	-100,00
VILAGARCÍA	0	0	0	0	
Total	511.939	31.182	1.077.414	63.032	-94,15

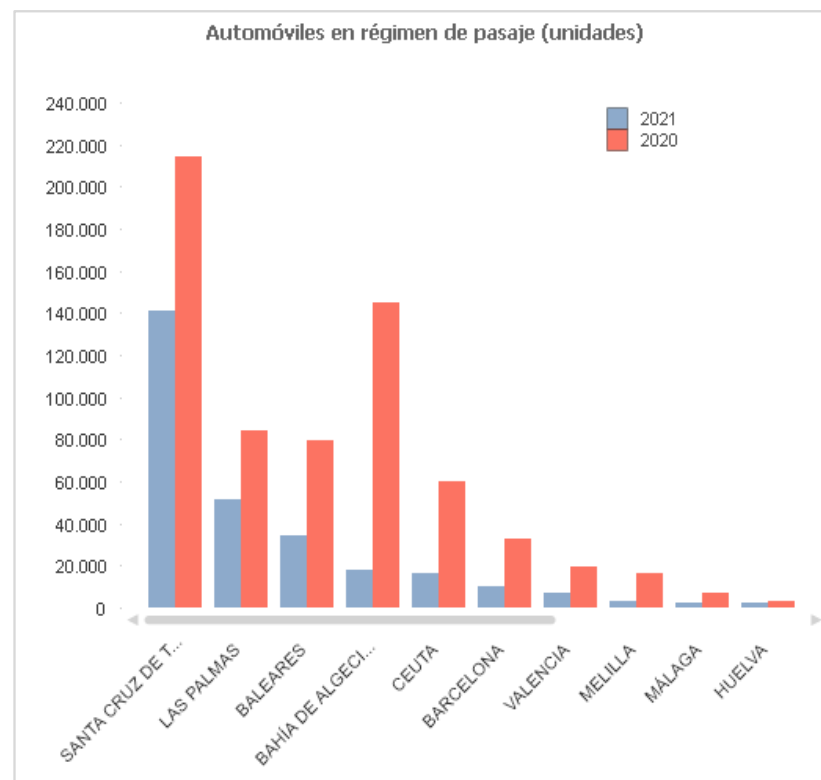


* Incluye embarques (inicio de línea), desembarques (fin de línea) y en tránsito.

12.1. AUTOMÓVILES EN RÉGIMEN DE PASAJE (unidades)

Fecha: 23/08/2021

Autoridad Portuaria	Mes Febrero		Acumulado desde Enero		
	2020	2021	2020	2021	Var. (%)
A CORUÑA	0	0	0	0	
ALICANTE	2.475	0	6.309	0	-100,00
ALMERÍA	9.738	197	21.231	565	-97,34
AVILÉS	0	0	0	0	
BAHÍA DE ALGECIRAS	62.991	7.420	144.715	17.598	-87,84
BAHÍA DE CÁDIZ	764	458	1.567	887	-43,40
BALEARES	38.098	15.134	79.595	34.423	-56,75
BARCELONA	14.877	4.760	32.537	10.230	-68,56
BILBAO	2.666	250	5.536	902	-83,71
CARTAGENA	0	0	0	0	
CASTELLÓN	0	0	0	0	
CEUTA	25.873	6.929	59.809	16.356	-72,65
FERROL-SAN CIBRAO	0	0	0	0	
GIJÓN	0	0	0	0	
HUELVA	1.581	916	2.889	2.076	-28,14
LAS PALMAS	42.045	22.513	84.533	51.520	-39,05
MÁLAGA	2.686	745	6.838	2.399	-64,92
MARÍN Y RÍA DE PONTEVEDRA	0	0	0	0	
MELILLA	6.754	939	16.753	2.832	-83,10
MOTRIL	1.077	0	3.571	0	-100,00
PASAIA	0	0	0	0	
SANTA CRUZ DE TENERIFE	108.022	79.241	214.400	140.754	-34,35
SANTANDER	2.715	914	6.173	1.883	-69,50
SEVILLA	0	0	0	0	
TARRAGONA	0	0	0	0	
VALENCIA	7.313	3.006	19.442	6.921	-64,40
VIGO	0	0	0	0	
VILAGARCÍA	0	0	0	0	
Total	329.675	143.422	705.898	289.346	-59,01

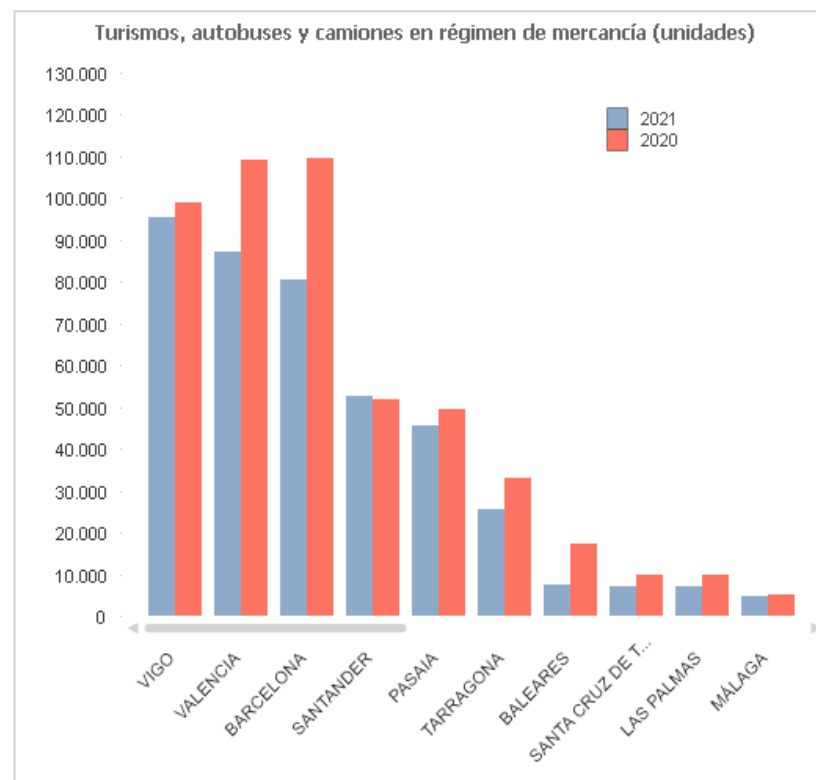


* Incluye embarques, desembarques y en tránsito.

12.2. TURISMOS, AUTOBUSES Y CAMIONES EN RÉGIMEN DE MERCANCÍA (I)

Autoridad Portuaria	Mes Febrero		Acumulado desde Enero		
	2020	2021	2020	2021	Var. (%)
A CORUÑA	0	0	0	0	
ALICANTE	171	52	286	80	-72,03
ALMERÍA	142	90	237	106	-55,27
AVILÉS	0	0	0	0	
BAHÍA DE ALGECIRAS	427	543	853	1.051	23,21
BAHÍA DE CÁDIZ	939	601	1.789	1.069	-40,25
BALEARES	9.728	4.851	17.289	7.349	-57,49
BARCELONA	63.594	48.585	109.648	80.672	-26,43
BILBAO	494	1.220	1.057	1.383	30,84
CARTAGENA	0	20	1	20	1.900,00
CASTELLÓN	15	5	19	5	-73,68
CEUTA	69	116	148	195	31,76
FERROL-SAN CIBRAO	0	0	2	1	-50,00
GIJÓN	0	0	0	0	
HUELVA	219	230	432	420	-2,78
LAS PALMAS	5.171	4.106	9.749	7.044	-27,75
MÁLAGA	3.500	3.353	5.217	4.824	-7,53
MARÍN Y RÍA DE PONTEVEDRA	2	1	6	1	-83,33
MELILLA	75	104	178	187	5,06
MOTRIL	23	0	40	0	-100,00
PASAIA	25.231	28.180	49.468	45.545	-7,93
SANTA CRUZ DE TENERIFE	4.992	4.085	9.666	7.155	-25,98
SANTANDER	27.341	34.570	51.699	52.442	1,44
SEVILLA	165	0	270	0	-100,00
TARRAGONA	16.364	15.767	32.798	25.412	-22,52
VALENCIA	64.428	46.869	109.117	87.380	-19,92
VIGO	56.712	53.653	99.128	95.365	-3,80
VILAGARCÍA	0	5	97	7	-92,78
Total	279.802	247.006	499.194	417.713	-16,32

Fecha: 23/08/2021

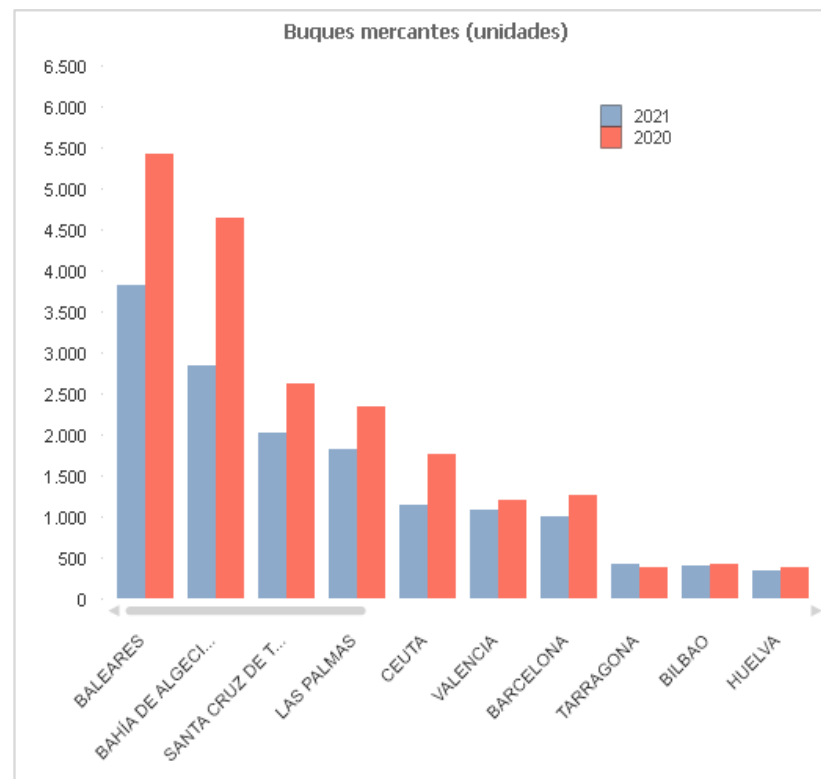


* Incluye cargas, descargas, tránsitos y transbordos. Sólo turismos, autobuses y camiones.

13. BUQUES MERCANTES (unidades)

Fecha: 23/08/2021

Autoridad Portuaria	Mes Febrero		Acumulado desde Enero		
	2020	2021	2020	2021	Var. (%)
A CORUÑA	81	59	168	142	-15,48
ALICANTE	54	35	111	70	-36,94
ALMERÍA	147	78	283	161	-43,11
AVILÉS	61	75	113	139	23,01
BAHÍA DE ALGECIRAS	2.181	1.355	4.642	2.832	-38,99
BAHÍA DE CÁDIZ	84	114	215	297	38,14
BALEARES	2.676	1.721	5.420	3.818	-29,56
BARCELONA	628	504	1.268	1.010	-20,35
BILBAO	210	203	417	391	-6,24
CARTAGENA	155	141	312	304	-2,56
CASTELLÓN	143	123	294	248	-15,65
CEUTA	829	541	1.767	1.138	-35,60
FERROL-SAN CIBRAO	81	81	170	147	-13,53
GIJÓN	102	86	201	174	-13,43
HUELVA	193	156	380	339	-10,79
LAS PALMAS	1.116	836	2.347	1.815	-22,67
MÁLAGA	97	64	212	149	-29,72
MARÍN Y RÍA DE PONTEVEDRA	33	33	78	63	-19,23
MELILLA	120	46	249	97	-61,04
MOTRIL	99	18	210	44	-79,05
PASAIA	76	81	152	164	7,89
SANTA CRUZ DE TENERIFE	1.264	980	2.615	2.030	-22,37
SANTANDER	106	129	220	236	7,27
SEVILLA	77	83	156	166	6,41
TARRAGONA	172	204	379	414	9,23
VALENCIA	612	650	1.193	1.078	-9,64
VIGO	138	114	278	235	-15,47
VILAGARCÍA	24	35	51	62	21,57
Total	11.559	8.545	23.901	17.763	-25,68

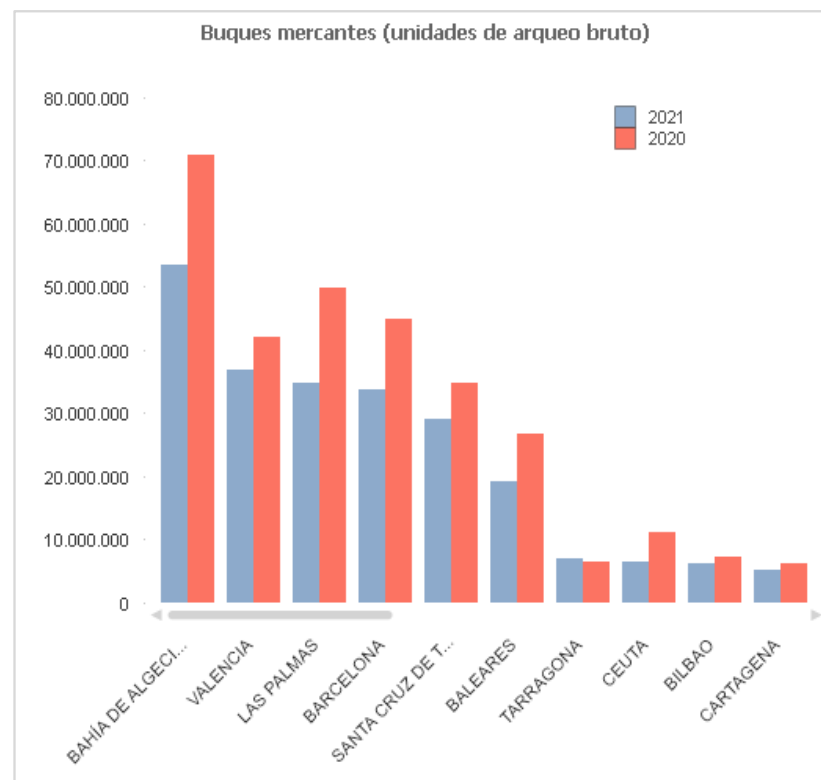


* Incluye tanques, graneleros, de carga general, ro-ro, solo de pasaje, cruceros, portacontenedores y otros buques mercantes.

13.1. BUQUES MERCANTES (unidades de arqueo bruto)

Fecha: 23/08/2021

Autoridad Portuaria	Mes Febrero		Acumulado desde Enero		
	2020	2021	2020	2021	Var. (%)
A CORUÑA	1.015.816	759.719	2.187.745	1.786.962	-18,32
ALICANTE	575.312	402.250	1.236.429	778.230	-37,06
ALMERÍA	2.452.700	1.172.544	4.623.221	2.332.822	-49,54
AVILÉS	362.174	527.123	777.971	970.397	24,73
BAHÍA DE ALGECIRAS	33.900.807	25.378.679	70.764.275	53.522.051	-24,37
BAHÍA DE CÁDIZ	1.399.670	1.098.083	3.340.085	2.654.462	-20,53
BALEARES	13.499.354	8.974.115	26.637.264	19.155.230	-28,09
BARCELONA	21.994.674	16.690.237	45.041.666	33.708.597	-25,16
BILBAO	3.469.880	3.266.532	7.229.162	6.157.536	-14,82
CARTAGENA	3.149.234	2.484.859	6.205.289	5.311.642	-14,40
CASTELLÓN	2.013.962	1.635.925	4.380.523	3.521.874	-19,60
CEUTA	5.190.273	3.092.798	11.205.648	6.583.058	-41,25
FERROL-SAN CIBRAO	1.276.026	964.023	2.545.415	2.104.938	-17,30
GIJÓN	1.676.709	1.358.882	3.353.889	2.801.905	-16,46
HUELVA	3.491.421	2.414.817	6.708.552	5.227.630	-22,08
LAS PALMAS	23.460.491	16.491.386	49.880.767	34.757.143	-30,32
MÁLAGA	2.570.040	1.389.074	5.533.589	3.471.611	-37,26
MARÍN Y RÍA DE PONTEVEDRA	174.922	260.936	458.498	413.722	-9,77
MELILLA	2.653.843	978.643	5.580.249	2.090.872	-62,53
MOTRIL	1.248.037	205.773	2.708.759	512.564	-81,08
PASAIA	583.008	631.579	1.190.422	1.222.559	2,70
SANTA CRUZ DE TENERIFE	16.751.799	13.631.155	34.715.919	29.079.224	-16,24
SANTANDER	2.113.536	2.576.342	4.192.790	4.519.473	7,79
SEVILLA	391.720	390.099	808.229	758.143	-6,20
TARRAGONA	2.984.932	3.687.364	6.550.496	6.985.435	6,64
VALENCIA	21.204.935	22.000.187	42.151.344	36.823.217	-12,64
VIGO	2.519.030	2.510.089	5.367.164	4.879.227	-9,09
VILAGARCÍA	185.216	219.588	363.013	393.956	8,52
Total	172.309.521	135.192.801	355.738.373	272.524.480	-23,39



* Unidades de arqueo bruto en G.T.

13.2. CRUCEROS (unidades)

Fecha: 23/08/2021

Autoridad Portuaria	Mes Febrero		Acumulado desde Enero		
	2020	2021	2020	2021	Var. (%)
A CORUÑA	2	0	5	0	-100,00
ALICANTE	0	0	0	0	
ALMERÍA	1	0	1	0	-100,00
AVILÉS	0	0	0	0	
BAHÍA DE ALGECIRAS	0	1	0	3	
BAHÍA DE CÁDIZ	10	2	20	2	-90,00
BALEARES	15	0	28	0	-100,00
BARCELONA	18	1	41	3	-92,68
BILBAO	0	0	0	0	
CARTAGENA	4	0	9	0	-100,00
CASTELLÓN	0	0	0	0	
CEUTA	0	0	0	0	
FERROL-SAN CIBRAO	1	0	1	0	-100,00
GIJÓN	0	0	0	0	
HUELVA	0	0	1	0	-100,00
LAS PALMAS	60	20	133	45	-66,17
MÁLAGA	5	0	13	0	-100,00
MARÍN Y RÍA DE PONTEVEDRA	0	0	0	0	
MELILLA	0	0	0	0	
MOTRIL	0	0	0	0	
PASAIA	0	0	0	0	
SANTA CRUZ DE TENERIFE	49	33	118	79	-33,05
SANTANDER	0	0	0	0	
SEVILLA	1	0	2	0	-100,00
TARRAGONA	0	0	0	0	
VALENCIA	4	0	9	0	-100,00
VIGO	3	0	6	0	-100,00
VILAGARCÍA	0	0	0	0	
Total	173	57	387	132	-65,89

