



Puertos del Estado

Dirección de Planificación y Desarrollo
Departamento de Estadística

RESUMEN GENERAL DEL TRÁFICO PORTUARIO*

Abril 2021

** Datos mensuales facilitados por las AA.PP., sujetos a posibles modificaciones.*

ÍNDICE

- 0. RESUMEN GENERAL DEL TRÁFICO PORTUARIO**
- 1. TRÁFICO PORTUARIO**
 - 1.1. MERCANCÍAS SEGÚN SU FORMA DE PRESENTACIÓN
- 2. GRANELES LÍQUIDOS**
- 3. GRANELES SÓLIDOS**
- 4. MERCANCÍA GENERAL**
 - 4.1. MERCANCÍAS EN CONTENEDORES
- 5. PESCA**
- 6. AVITUALLAMIENTO**
 - 6.1. AVITUALLAMIENTO COMBUSTIBLES LÍQUIDOS
- 7. TRÁFICO INTERIOR**
- 8. MERCANCÍAS EN TRÁNSITO**
 - 8.1. MERCANCÍAS EN CONTENEDORES EN TRÁNSITO
- 9. TRÁFICO RO-RO**
 - 9.1. TRÁFICO RO-RO DE REMOLQUES, SEMIRREMOLQUES Y PLATAFORMAS (unidades)
- 10. CONTENEDORES (TEUS)**
 - 10.1. CONTENEDORES EN TRÁNSITO (TEUS)
 - 10.2. CONTENEDORES ENTRADAS-SALIDAS NACIONAL (TEUS)
 - 10.3. CONTENEDORES IMPORTACIÓN-EXPORTACIÓN EXTERIOR (TEUS)
 - 10.4. CONTENEDORES NACIONAL Y EXTERIOR (TEUS)
- 11. PASAJEROS EN RÉGIMEN DE TRANSPORTE Y DE CRUCERO (número)**
 - 11.1. PASAJEROS DE CRUCERO (número)
- 12.1. AUTOMÓVILES EN REGIMEN DE PASAJE (unidades)**
- 12.2. TURISMOS, AUTOBUSES Y CAMIONES EN REGIMEN DE MERCANCÍA (unidades)**
- 13. BUQUES MERCANTES (unidades)**
 - 13.1. BUQUES MERCANTES (unidades de arqueo bruto)
 - 13.2. CRUCEROS (unidades)

0. RESUMEN GENERAL DEL TRÁFICO PORTUARIO

Fecha: 24/08/2021

CONCEPTO			Mes Abril		Acumulado desde Enero		Variación	
			2020	2021	2020	2021	Diferencia	%
MERCANCÍAS SEGÚN SU PRESENTACIÓN	GRANELES	LÍQUIDOS	15.115.366	13.424.217	60.156.351	53.185.525	-6.970.826	-11,59
		SÓLIDOS	5.999.862	7.232.465	26.019.875	26.896.080	876.205	3,37
	MERCANCÍA GRAL.	CONVENCIONAL	4.437.104	6.523.398	23.120.529	24.622.534	1.502.005	6,50
		EN CONTENEDORES	15.419.206	17.230.476	62.110.132	66.450.272	4.340.140	6,99
		TOTAL	19.856.310	23.753.874	85.230.661	91.072.806	5.842.145	6,85
TOTAL			40.971.538	44.410.556	171.406.887	171.154.411	-252.476	-0,15
OTRAS MERCANCÍAS	PESCA	TOTAL PESCA	12.610	17.226	50.703	55.978	5.275	10,40
		AVITUALLAMIENTO	COMBUSTIBLES LÍQUIDOS	544.859	689.527	2.305.066	2.499.477	194.411
	OTROS		98.745	100.035	510.387	413.737	-96.650	-18,94
	TRÁFICO INTERIOR	TOTAL TRÁFICO INTERIOR	169.636	183.754	734.556	744.061	9.505	1,29
	TOTAL			825.850	990.542	3.600.712	3.713.253	112.541
TOTAL TRÁFICO PORTUARIO (*)			41.797.388	45.401.098	175.007.599	174.867.664	-139.935	-0,08

OTRAS INFORMACIONES	MERCANCÍAS	EN TRÁNSITO	12.999.327	13.099.579	50.859.597	50.676.017	-183.580	-0,36
		EN CONTENEDORES EN TRÁNSITO	10.039.898	10.658.950	38.572.996	40.851.782	2.278.786	5,91
	TRÁFICO RO-RO	TOTAL TRÁFICO RO-RO	3.335.347	5.428.841	18.876.674	20.673.119	1.796.445	9,52
		REMOLQUES SEMIRR. Y PLATAF. (uds.)	61.168	93.718	351.148	345.446	-5.702	-1,62
	CONTENEDORES	TOTAL CONTENEDORES (TEUS)	1.295.678	1.505.992	5.461.395	5.844.562	383.167	7,02
		EN TRÁNSITO (TEUS)	750.124	827.393	3.005.630	3.226.699	221.069	7,36
		ENTRADAS-SALIDAS NACIONAL (TEUS)	109.228	160.751	599.717	612.520	12.804	2,13
		IMPORT-EXPORT EXTERIOR (TEUS)	436.327	517.847	1.856.049	2.005.344	149.295	8,04
		NACIONAL Y EXTERIOR (TEUS)	545.555	678.595	2.455.765	2.617.858	162.092	6,60
	PASAJEROS	REG. TRANSPORTE Y DE CRUCERO (nº)	109.858	710.956	5.085.535	2.487.466	-2.598.069	-51,09
		DE CRUCERO (nº)	295	62.816	1.294.343	171.814	-1.122.529	-86,73
	AUTOMÓVILES	EN RÉGIMEN DE PASAJE (uds)	16.257	178.735	899.567	660.297	-239.270	-26,60
		EN RÉGIMEN DE MERCANCÍA (**)	56.555	215.055	801.868	888.192	86.324	10,77
	BUQUES MERCANTES	TOTAL BUQUES MERCANTES (uds)	6.143	10.026	39.710	37.548	-2.162	-5,44
		UDS. ARQUEO BRUTO (G.T.)	122.041.100	153.179.134	637.697.449	574.831.075	-62.866.374	-9,86
CRUCEROS (uds)		39	100	533	295	-238	-44,65	

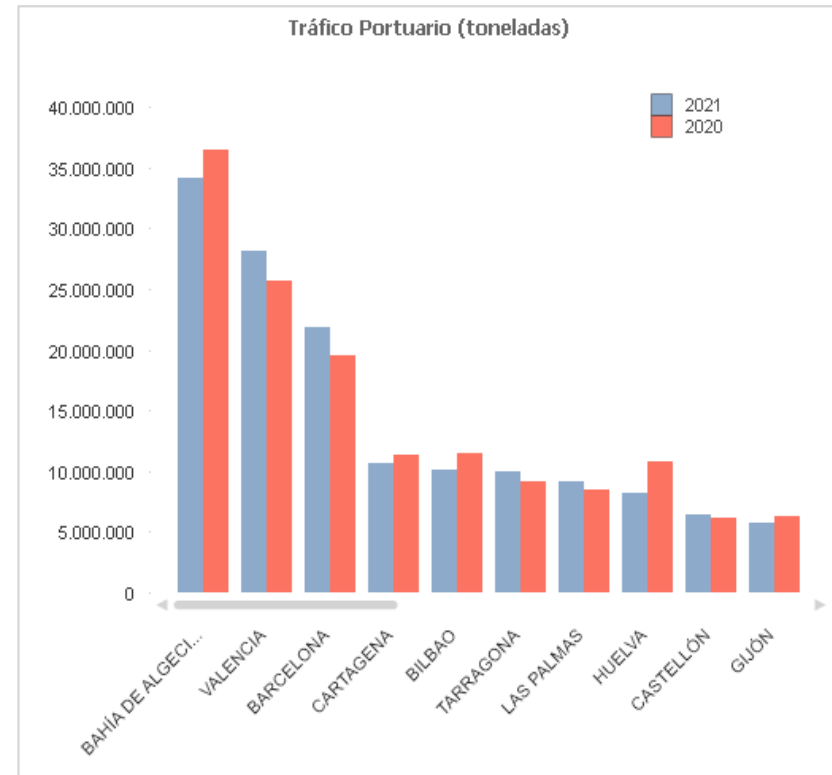
* Incluye cargas, descargas, tránsitos y transbordos.

(**) Solo turismo, autobuses y camiones.

1. TRAFICO PORTUARIO (toneladas)

Autoridad Portuaria	Mes Abril		Acumulado desde Enero		
	2020	2021	2020	2021	Var. (%)
A CORUÑA	1.155.474	784.205	3.831.952	3.704.976	-3,31
ALICANTE	177.767	244.109	936.898	833.875	-11,00
ALMERÍA	251.368	565.456	1.414.230	1.934.208	36,77
AVILÉS	344.584	388.276	1.479.182	1.509.923	2,08
BAHÍA DE ALGECIRAS	8.995.688	9.110.856	36.422.247	34.158.845	-6,21
BAHÍA DE CÁDIZ	297.836	342.239	1.452.939	1.547.332	6,50
BALEARES	699.214	1.054.568	4.031.813	3.993.209	-0,96
BARCELONA	4.430.630	5.754.068	19.536.566	21.912.639	12,16
BILBAO	2.852.492	2.514.658	11.449.223	10.133.559	-11,49
CARTAGENA	2.908.822	3.010.719	11.296.400	10.622.025	-5,97
CASTELLÓN	1.433.535	1.628.959	6.212.271	6.448.601	3,80
CEUTA	145.827	153.664	725.366	528.621	-27,12
FERROL-SAN CIBRAO	907.696	1.002.640	3.302.095	3.268.925	-1,00
GIJÓN	1.368.070	1.565.585	6.269.132	5.722.968	-8,71
HUELVA	2.376.616	1.907.431	10.810.322	8.255.179	-23,64
LAS PALMAS	1.948.411	2.438.006	8.450.256	9.210.725	9,00
MÁLAGA	182.779	267.600	930.270	1.129.001	21,36
MARÍN Y RÍA DE PONTEVEDRA	123.174	212.034	705.172	704.149	-0,15
MELILLA	30.242	46.946	217.168	190.016	-12,50
MOTRIL	187.983	177.217	814.529	912.242	12,00
PASAIA	195.458	285.590	968.216	1.189.149	22,82
SANTA CRUZ DE TENERIFE	919.726	867.623	4.065.141	3.491.873	-14,10
SANTANDER	401.221	517.466	1.811.390	2.098.031	15,82
SEVILLA	302.620	314.625	1.450.954	1.292.033	-10,95
TARRAGONA	2.373.866	2.426.277	9.093.058	10.005.510	10,03
VALENCIA	6.436.799	7.287.028	25.639.225	28.086.030	9,54
VIGO	258.548	408.170	1.324.161	1.522.345	14,97
VILAGARCÍA	90.942	125.082	367.423	461.675	25,65
Total	41.797.388	45.401.098	175.007.599	174.867.664	-0,08

Fecha: 24/08/2021

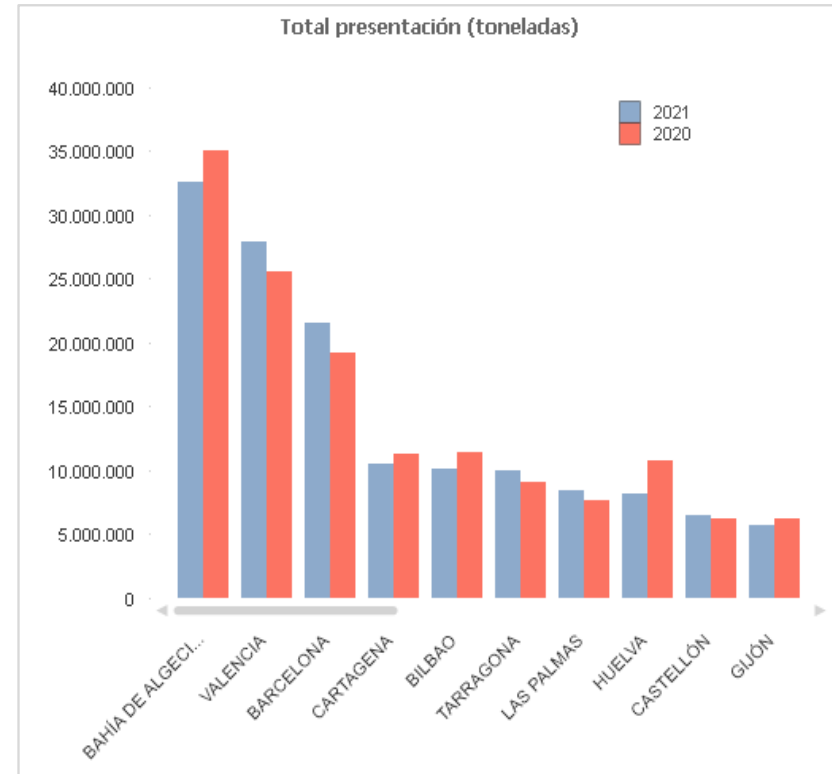


* Incluye cargas, descargas, tránsitos y transbordos.

1.1. MERCANCÍAS SEGÚN SU FORMA DE PRESENTACIÓN (toneladas)

Autoridad Portuaria	Mes Abril		Acumulado desde Enero		
	2020	2021	2020	2021	Var. (%)
A CORUÑA	1.150.438	779.594	3.810.989	3.685.084	-3,30
ALICANTE	177.287	243.054	931.510	829.236	-10,98
ALMERÍA	247.711	561.727	1.397.760	1.920.583	37,40
AVILÉS	337.206	379.834	1.453.659	1.485.206	2,17
BAHÍA DE ALGECIRAS	8.648.529	8.686.402	35.039.684	32.522.750	-7,18
BAHÍA DE CÁDIZ	294.205	336.761	1.425.518	1.514.927	6,27
BALEARES	697.972	1.051.328	4.014.980	3.982.238	-0,82
BARCELONA	4.364.759	5.636.862	19.174.300	21.478.160	12,02
BILBAO	2.843.600	2.504.623	11.409.345	10.094.704	-11,52
CARTAGENA	2.896.853	2.996.529	11.239.400	10.567.489	-5,98
CASTELLÓN	1.430.823	1.626.766	6.201.532	6.437.204	3,80
CEUTA	91.837	119.809	508.047	394.146	-22,42
FERROL-SAN CIBRAO	907.403	1.000.857	3.298.930	3.262.492	-1,10
GIJÓN	1.363.416	1.552.383	6.257.010	5.696.916	-8,95
HUELVA	2.365.074	1.886.013	10.719.788	8.193.207	-23,57
LAS PALMAS	1.745.202	2.226.518	7.602.556	8.434.485	10,94
MÁLAGA	176.261	264.967	902.146	1.112.749	23,34
MARÍN Y RÍA DE PONTEVEDRA	121.420	209.932	695.636	694.679	-0,14
MELILLA	30.114	46.921	216.539	189.991	-12,26
MOTRIL	186.933	176.195	807.120	907.963	12,49
PASAIA	192.213	282.314	953.656	1.172.560	22,95
SANTA CRUZ DE TENERIFE	882.921	831.070	3.865.958	3.353.718	-13,25
SANTANDER	398.649	514.065	1.800.967	2.087.693	15,92
SEVILLA	300.972	313.046	1.441.426	1.285.010	-10,85
TARRAGONA	2.365.586	2.416.855	9.052.940	9.973.860	10,17
VALENCIA	6.411.767	7.245.859	25.542.017	27.939.744	9,39
VIGO	251.794	395.973	1.277.809	1.478.736	15,72
VILAGARCÍA	90.593	124.299	365.665	458.881	25,49
Total	40.971.538	44.410.556	171.406.887	171.154.411	-0,15

Fecha: 24/08/2021

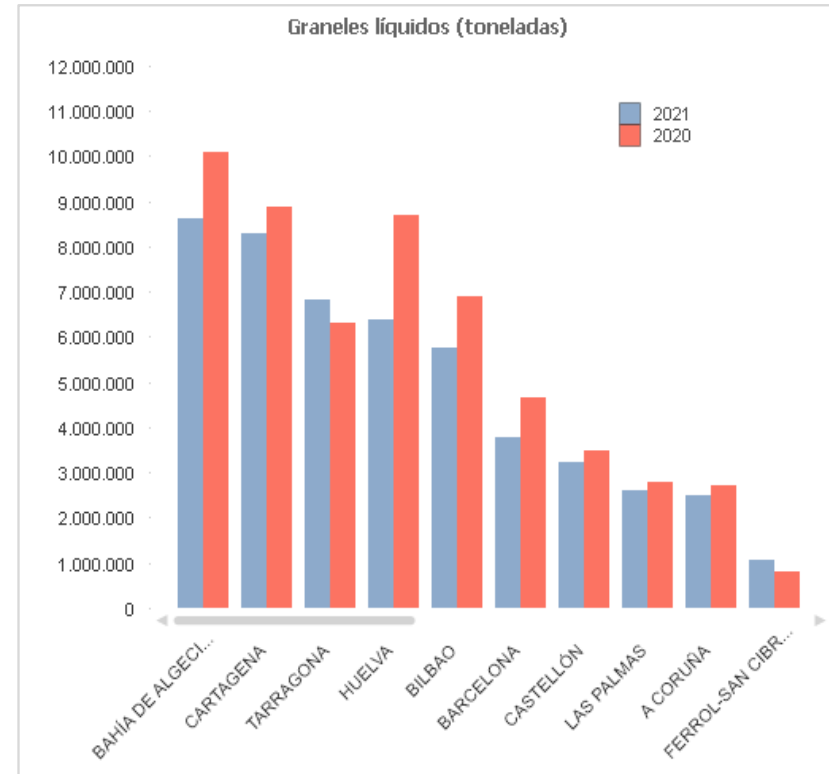


* Incluye cargas, descargas, tránsitos y transbordos.

2. GRANELES LÍQUIDOS (toneladas)

Fecha: 24/08/2021

Autoridad Portuaria	Mes Abril		Acumulado desde Enero		
	2020	2021	2020	2021	Var. (%)
A CORUÑA	856.292	510.020	2.711.920	2.481.091	-8,51
ALICANTE	5.100	3.175	10.278	10.308	0,29
ALMERÍA	10.475	3.996	35.589	38.698	8,74
AVILÉS	71.482	51.732	254.451	211.795	-16,76
BAHÍA DE ALGECIRAS	2.514.043	2.401.265	10.091.716	8.629.307	-14,49
BAHÍA DE CÁDIZ	64.112	63.924	545.777	333.018	-38,98
BALEARES	79.090	62.987	386.372	232.153	-39,91
BARCELONA	1.077.264	1.024.848	4.644.991	3.792.374	-18,36
BILBAO	1.793.209	1.346.960	6.902.424	5.749.638	-16,70
CARTAGENA	2.370.500	2.282.961	8.884.710	8.279.172	-6,82
CASTELLÓN	819.984	771.485	3.493.037	3.238.007	-7,30
CEUTA	57.904	68.777	317.279	192.691	-39,27
FERROL-SAN CIBRAO	262.832	259.743	824.616	1.081.681	31,17
GIJÓN	59.097	88.769	245.173	291.431	18,87
HUELVA	1.900.323	1.357.694	8.683.058	6.370.735	-26,63
LAS PALMAS	689.323	631.344	2.790.458	2.592.643	-7,09
MÁLAGA	6.270	25.927	87.967	77.038	-12,42
MARÍN Y RÍA DE PONTEVEDRA	0	0	0	0	
MELILLA	2.350	4.478	20.323	20.934	3,01
MOTRIL	124.325	120.593	467.687	569.665	21,80
PASAIA	0	0	0	0	
SANTA CRUZ DE TENERIFE	337.434	194.684	1.409.674	911.472	-35,34
SANTANDER	13.579	21.083	82.411	77.230	-6,29
SEVILLA	42.250	34.825	153.719	118.083	-23,18
TARRAGONA	1.630.100	1.712.583	6.304.094	6.828.466	8,32
VALENCIA	313.421	342.950	729.939	950.960	30,28
VIGO	3.850	2.599	14.537	14.308	-1,58
VILAGARCÍA	10.757	34.815	64.151	92.627	44,39
Total	15.115.366	13.424.217	60.156.351	53.185.525	-11,59

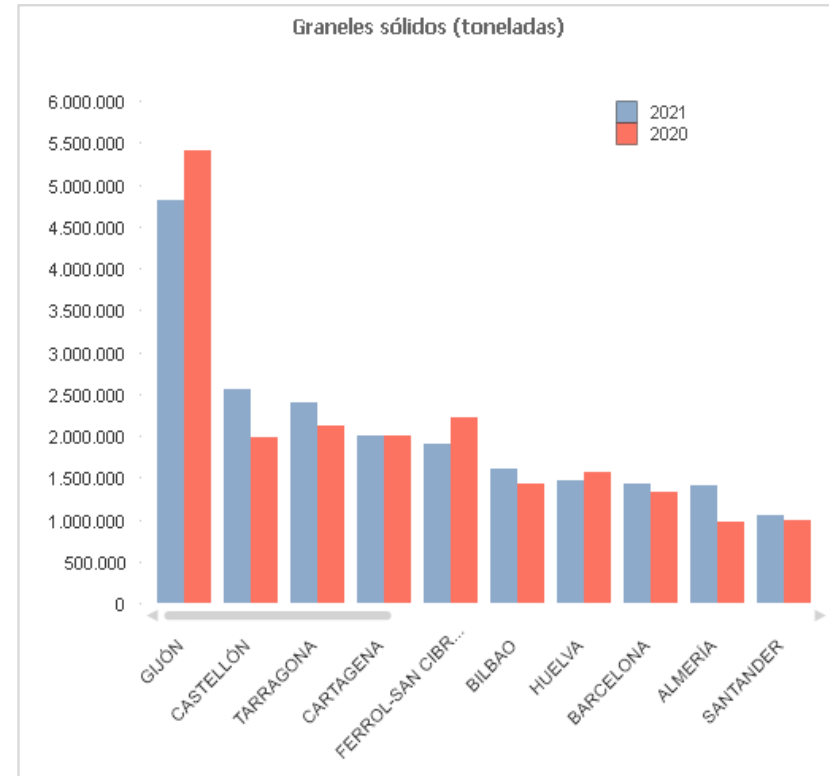


* Incluye cargas, descargas, tránsitos y transbordos.

3. GRANELES SÓLIDOS (toneladas)

Fecha: 24/08/2021

Autoridad Portuaria	Mes Abril		Acumulado desde Enero		
	2020	2021	2020	2021	Var. (%)
A CORUÑA	234.993	204.766	803.188	937.349	16,70
ALICANTE	86.619	134.482	480.936	432.443	-10,08
ALMERÍA	152.150	423.137	972.980	1.403.809	44,28
AVILÉS	192.903	221.784	916.975	935.052	1,97
BAHÍA DE ALGECIRAS	52.802	54.073	191.105	225.298	17,89
BAHÍA DE CÁDIZ	122.996	77.186	496.853	342.010	-31,16
BALEARES	10.001	42.686	147.204	127.085	-13,67
BARCELONA	321.229	409.957	1.321.727	1.429.924	8,19
BILBAO	332.051	419.903	1.420.955	1.601.204	12,69
CARTAGENA	433.461	608.805	1.994.949	1.998.828	0,19
CASTELLÓN	471.834	701.594	1.991.141	2.564.334	28,79
CEUTA	0	0	11.292	5.502	-51,28
FERROL-SAN CIBRAO	577.547	659.245	2.222.382	1.893.711	-14,79
GIJÓN	1.147.010	1.344.356	5.399.322	4.807.572	-10,96
HUELVA	347.875	437.404	1.556.567	1.467.102	-5,75
LAS PALMAS	36.371	37.150	145.307	139.811	-3,78
MÁLAGA	90.496	64.088	451.053	376.643	-16,50
MARÍN Y RÍA DE PONTEVEDRA	24.238	119.019	275.554	318.688	15,65
MELILLA	75	0	2.825	11.700	314,16
MOTRIL	53.169	38.584	160.935	300.308	86,60
PASAIA	78.295	93.119	282.592	329.562	16,62
SANTA CRUZ DE TENERIFE	43.133	50.308	107.898	158.963	47,33
SANTANDER	268.513	255.573	984.301	1.043.956	6,06
SEVILLA	142.623	127.470	744.879	680.673	-8,62
TARRAGONA	552.782	485.404	2.116.579	2.391.462	12,99
VALENCIA	168.698	173.654	637.998	767.018	20,22
VIGO	22.342	22.547	87.185	96.365	10,53
VILAGARCÍA	35.656	26.171	95.193	109.708	15,25
Total	5.999.862	7.232.465	26.019.875	26.896.080	3,37

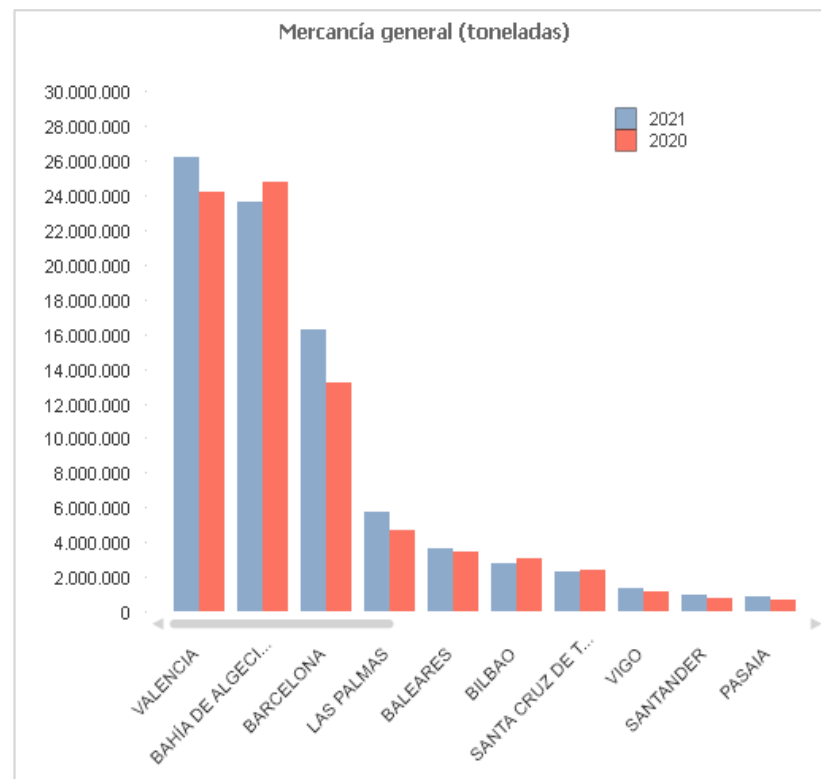


* Incluye cargas, descargas, tránsitos y transbordos.

4. MERCANCÍA GENERAL (toneladas)

Fecha: 24/08/2021

Autoridad Portuaria	Mes Abril		Acumulado desde Enero		
	2020	2021	2020	2021	Var. (%)
A CORUÑA	59.153	64.808	295.881	266.644	-9,88
ALICANTE	85.568	105.397	440.296	386.485	-12,22
ALMERÍA	85.086	134.594	389.191	478.076	22,84
AVILÉS	72.821	106.318	282.233	338.359	19,89
BAHÍA DE ALGECIRAS	6.081.684	6.231.064	24.756.863	23.668.145	-4,40
BAHÍA DE CÁDIZ	107.097	195.651	382.888	839.899	119,36
BALEARES	608.881	945.655	3.481.404	3.623.000	4,07
BARCELONA	2.966.266	4.202.057	13.207.582	16.255.862	23,08
BILBAO	718.340	737.760	3.085.966	2.743.862	-11,09
CARTAGENA	92.892	104.763	359.741	289.489	-19,53
CASTELLÓN	139.005	153.687	717.354	634.863	-11,50
CEUTA	33.933	51.032	179.476	195.953	9,18
FERROL-SAN CIBRAO	67.024	81.869	251.932	287.100	13,96
GIJÓN	157.309	119.258	612.515	597.913	-2,38
HUELVA	116.876	90.915	480.163	355.370	-25,99
LAS PALMAS	1.019.508	1.558.024	4.666.791	5.702.031	22,18
MÁLAGA	79.495	174.952	363.126	659.068	81,50
MARÍN Y RÍA DE PONTEVEDRA	97.182	90.913	420.082	375.991	-10,50
MELILLA	27.689	42.443	193.391	157.357	-18,63
MOTRIL	9.439	17.018	178.498	37.990	-78,72
PASAIA	113.918	189.195	671.064	842.998	25,62
SANTA CRUZ DE TENERIFE	502.354	586.078	2.348.386	2.283.283	-2,77
SANTANDER	116.557	237.409	734.255	966.507	31,63
SEVILLA	116.099	150.751	542.828	486.254	-10,42
TARRAGONA	182.704	218.868	632.267	753.932	19,24
VALENCIA	5.929.648	6.729.255	24.174.080	26.221.766	8,47
VIGO	225.602	370.827	1.176.087	1.368.063	16,32
VILAGARCÍA	44.180	63.313	206.321	256.546	24,34
Total	19.856.310	23.753.874	85.230.661	91.072.806	6,85

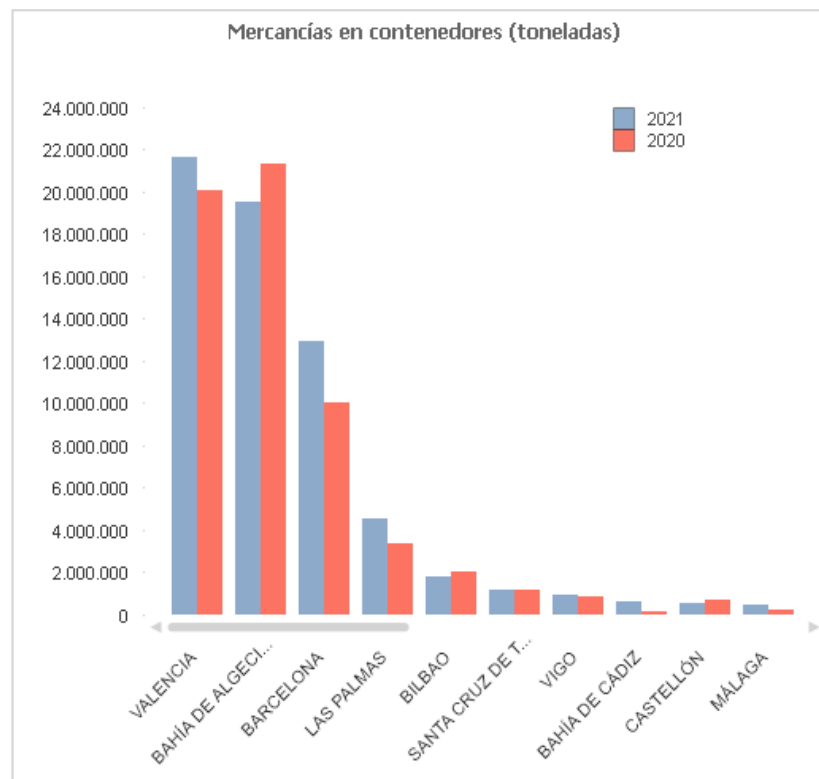


* Incluye cargas, descargas, tránsitos y transbordos.

4.1. MERCANCÍAS EN CONTENEDORES (toneladas)

Fecha: 24/08/2021

Autoridad Portuaria	Mes Abril		Acumulado desde Enero		
	2020	2021	2020	2021	Var. (%)
A CORUÑA	0	0	0	0	
ALICANTE	80.574	87.865	393.623	339.231	-13,82
ALMERÍA	32.269	41.173	135.430	160.243	18,32
AVILÉS	0	0	0	448	
BAHÍA DE ALGECIRAS	5.382.372	5.087.471	21.337.006	19.540.741	-8,42
BAHÍA DE CÁDIZ	58.229	126.045	155.065	615.503	296,93
BALEARES	18.962	30.087	112.427	109.471	-2,63
BARCELONA	2.442.896	3.352.567	10.029.484	12.957.838	29,20
BILBAO	464.249	490.329	2.029.293	1.800.961	-11,25
CARTAGENA	55.052	52.536	247.460	176.571	-28,65
CASTELLÓN	130.262	143.384	680.632	579.065	-14,92
CEUTA	4.399	5.826	23.730	25.884	9,08
FERROL-SAN CIBRAO	6.188	11.498	28.862	47.122	63,27
GIJÓN	73.126	59.861	319.499	311.408	-2,53
HUELVA	40.656	46.547	202.885	180.705	-10,93
LAS PALMAS	758.991	1.255.956	3.340.399	4.515.133	35,17
MÁLAGA	58.866	136.727	230.187	508.973	121,11
MARÍN Y RÍA DE PONTEVEDRA	43.212	36.651	182.602	161.040	-11,81
MELILLA	5.568	5.682	35.836	19.927	-44,39
MOTRIL	0	0	461	38	-91,76
PASAIA	0	0	0	0	
SANTA CRUZ DE TENERIFE	257.815	297.055	1.146.273	1.168.850	1,97
SANTANDER	16.888	36.125	77.382	129.174	66,93
SEVILLA	49.973	77.471	289.873	298.594	3,01
TARRAGONA	32.107	43.280	138.339	150.441	8,75
VALENCIA	5.216.758	5.528.642	20.044.188	21.626.903	7,90
VIGO	172.433	254.292	823.949	933.678	13,32
VILAGARCÍA	17.361	23.406	105.247	92.330	-12,27
Total	15.419.206	17.230.476	62.110.132	66.450.272	6,99

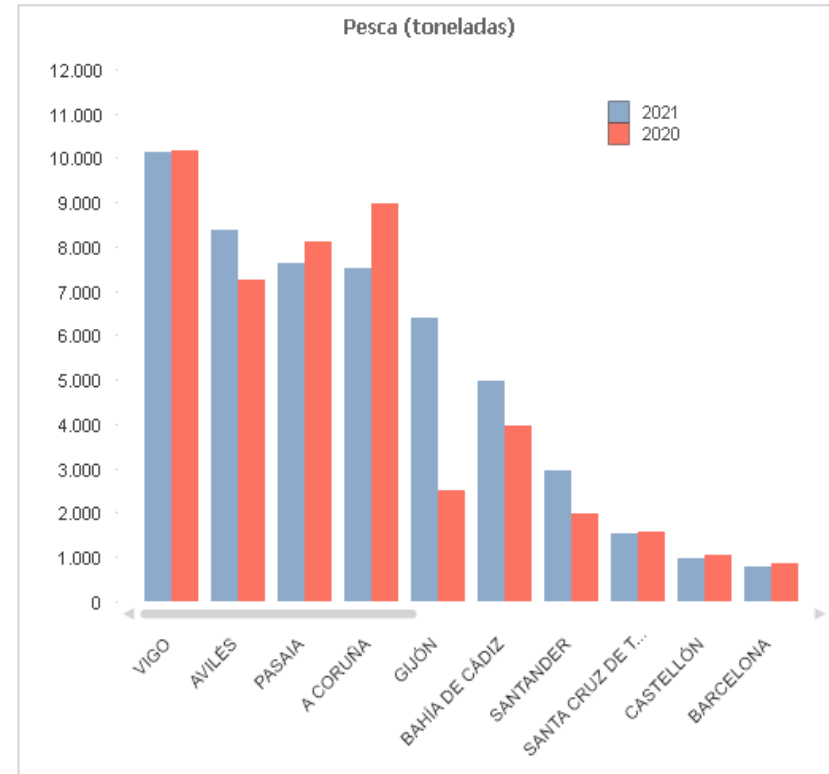


* Incluye cargas, descargas, tránsitos y transbordos.

5. PESCA (toneladas)

Fecha: 24/08/2021

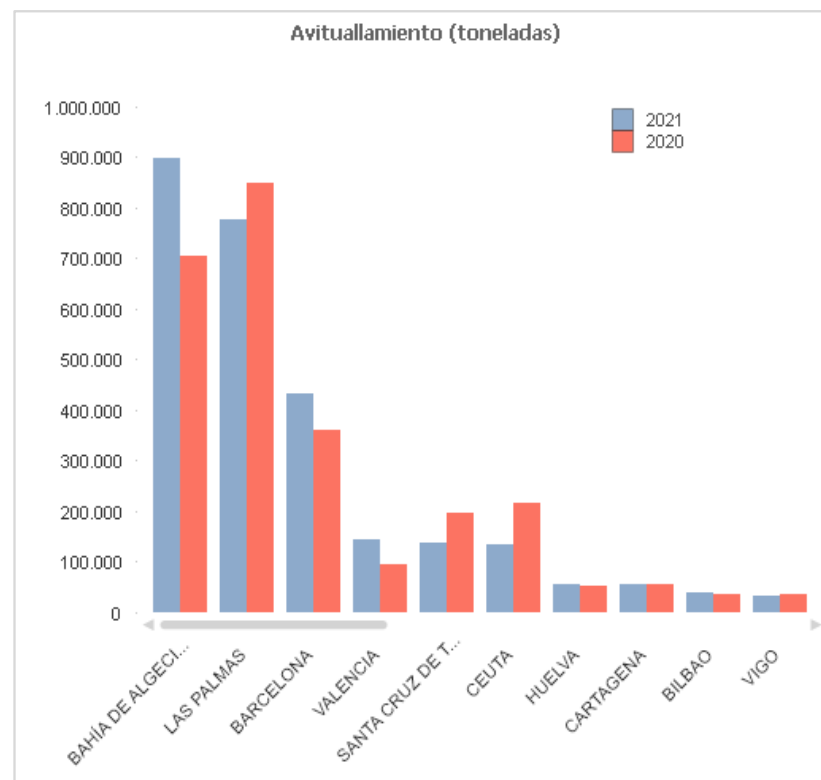
Autoridad Portuaria	Mes Abril		Acumulado desde Enero		
	2020	2021	2020	2021	Var. (%)
A CORUÑA	2.696	2.224	8.953	7.528	-15,91
ALICANTE	0	3	75	303	302,98
ALMERÍA	84	247	902	716	-20,55
AVILÉS	1.834	3.305	7.248	8.376	15,56
BAHÍA DE ALGECIRAS	30	62	181	168	-7,58
BAHÍA DE CÁDIZ	829	987	3.963	4.972	25,46
BALEARES	184	176	673	617	-8,28
BARCELONA	53	340	868	800	-7,81
BILBAO	0	0	0	0	
CARTAGENA	42	20	155	70	-54,47
CASTELLÓN	157	100	1.040	988	-4,99
CEUTA	0	0	1	0	-65,40
FERROL-SAN CIBRAO	9	46	31	90	187,34
GIJÓN	637	3.076	2.486	6.376	156,43
HUELVA	9	17	62	70	12,80
LAS PALMAS	82	171	186	356	91,81
MÁLAGA	17	14	64	223	246,12
MARÍN Y RÍA DE PONTEVEDRA	143	181	629	617	-1,94
MELILLA	0	0	0	0	
MOTRIL	37	82	190	244	28,55
PASAIA	1.618	1.268	8.112	7.638	-5,85
SANTA CRUZ DE TENERIFE	651	482	1.580	1.536	-2,82
SANTANDER	887	1.590	1.980	2.970	50,03
SEVILLA	0	0	0	0	
TARRAGONA	81	210	345	488	41,52
VALENCIA	133	133	826	722	-12,65
VIGO	2.397	2.491	10.153	10.110	-0,42
VILAGARCÍA	0	0	0	0	
Total	12.610	17.226	50.703	55.978	10,40



6. AVITUALLAMIENTO (toneladas)

Fecha: 24/08/2021

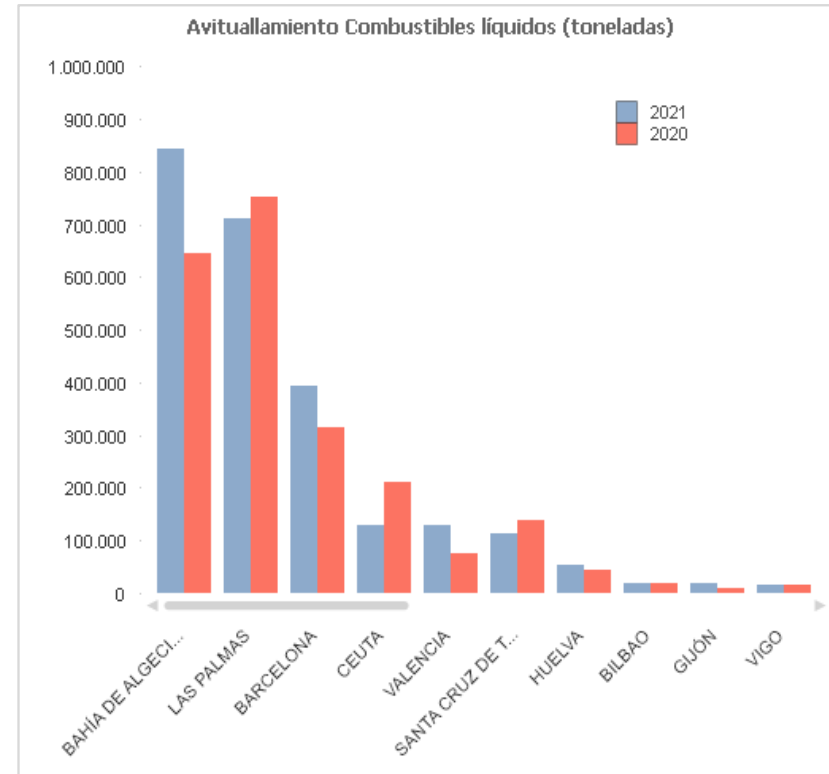
Autoridad Portuaria	Mes Abril		Acumulado desde Enero		
	2020	2021	2020	2021	Var. (%)
A CORUÑA	2.340	2.387	12.010	12.364	2,95
ALICANTE	480	1.052	5.313	4.336	-18,39
ALMERÍA	3.573	3.482	15.568	12.909	-17,08
AVILÉS	5.544	5.137	18.275	16.341	-10,58
BAHÍA DE ALGECIRAS	180.772	245.902	704.724	898.735	27,53
BAHÍA DE CÁDIZ	2.802	4.491	23.458	27.433	16,95
BALEARES	1.058	3.064	16.160	10.334	-36,05
BARCELONA	65.818	116.866	361.398	433.679	20,00
BILBAO	8.892	9.846	36.341	37.945	4,41
CARTAGENA	11.927	14.170	56.845	54.466	-4,19
CASTELLÓN	2.555	2.093	9.699	10.409	7,32
CEUTA	53.990	33.855	217.318	134.475	-38,12
FERROL-SAN CIBRAO	284	1.737	3.134	5.689	81,53
GIJÓN	4.017	10.126	9.538	19.676	106,29
HUELVA	11.533	16.443	53.372	56.944	6,69
LAS PALMAS	203.127	211.317	847.514	775.883	-8,45
MÁLAGA	6.501	2.619	28.060	16.029	-42,88
MARÍN Y RÍA DE PONTEVEDRA	1.611	1.921	8.907	8.853	-0,61
MELILLA	128	25	629	25	-96,03
MOTRIL	1.013	940	7.219	4.035	-44,11
PASAIA	1.627	2.008	6.448	8.951	38,82
SANTA CRUZ DE TENERIFE	36.025	35.954	197.137	136.293	-30,86
SANTANDER	1.685	1.811	8.443	7.368	-12,73
SEVILLA	1.648	1.579	9.528	7.023	-26,29
TARRAGONA	5.049	9.212	24.076	31.162	29,43
VALENCIA	24.899	41.036	96.382	145.564	51,03
VIGO	4.357	9.706	36.199	33.499	-7,46
VILAGARCÍA	349	783	1.758	2.794	58,93
Total	643.604	789.562	2.815.453	2.913.214	3,47



6.1. AVITUALLAMIENTO COMBUSTIBLES LÍQUIDOS (toneladas)

Fecha: 24/08/2021

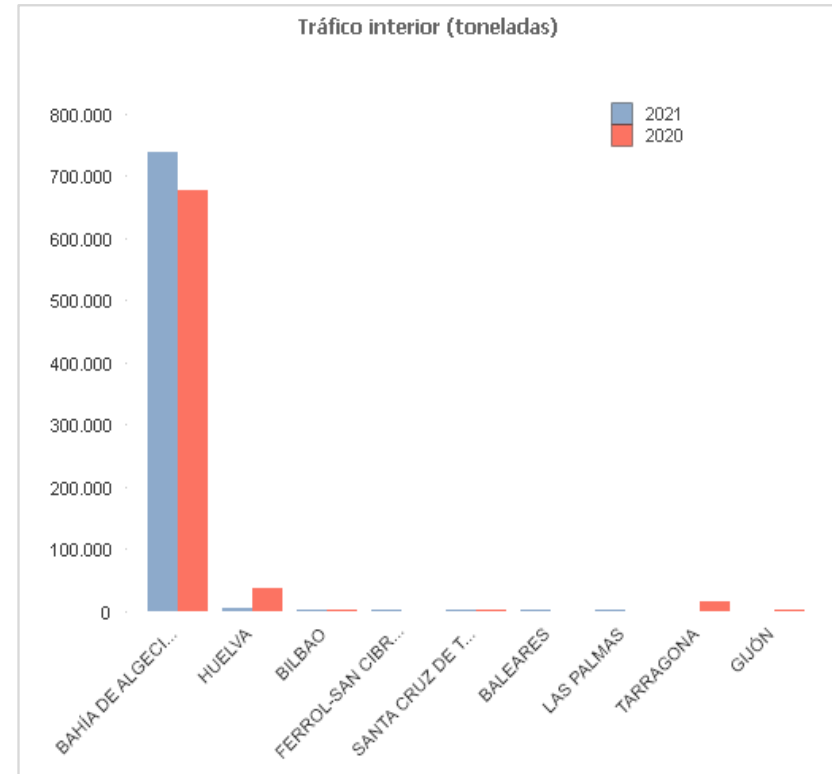
Autoridad Portuaria	Mes Abril		Acumulado desde Enero		
	2020	2021	2020	2021	Var. (%)
A CORUÑA	2.050	1.886	9.033	8.107	-10,25
ALICANTE	54	135	413	678	64,16
ALMERÍA	1.809	1.917	9.343	6.998	-25,10
AVILÉS	2.237	1.307	6.802	5.095	-25,10
BAHÍA DE ALGECIRAS	168.415	232.614	645.374	842.042	30,47
BAHÍA DE CÁDIZ	294	2.454	5.943	8.837	48,70
BALEARES	94	539	1.354	1.556	14,92
BARCELONA	57.370	106.967	313.310	393.101	25,47
BILBAO	4.713	5.219	19.259	20.112	4,43
CARTAGENA	1.056	969	4.915	4.324	-12,02
CASTELLÓN	0	0	0	0	
CEUTA	52.808	32.555	210.761	128.240	-39,15
FERROL-SAN CIBRAO	218	943	1.953	2.548	30,47
GIJÓN	4.017	9.857	9.538	19.225	101,56
HUELVA	9.981	15.229	44.762	52.530	17,35
LAS PALMAS	184.760	196.450	753.052	711.555	-5,51
MÁLAGA	1.279	1.963	12.421	7.346	-40,86
MARÍN Y RÍA DE PONTEVEDRA	521	853	4.600	5.180	12,61
MELILLA	0	0	0	0	
MOTRIL	325	522	3.522	1.859	-47,22
PASAIA	604	706	1.721	3.039	76,58
SANTA CRUZ DE TENERIFE	24.920	28.990	137.378	113.995	-17,02
SANTANDER	794	931	4.117	3.671	-10,83
SEVILLA	877	832	5.085	4.607	-9,40
TARRAGONA	1.308	3.712	6.294	11.292	79,41
VALENCIA	22.530	36.821	76.467	127.998	67,39
VIGO	1.594	4.909	17.187	14.837	-13,67
VILAGARCÍA	231	247	462	705	52,60
Total	544.859	689.527	2.305.066	2.499.477	8,43



7. TRÁFICO INTERIOR (toneladas)

Fecha: 24/08/2021

Autoridad Portuaria	Mes Abril		Acumulado desde Enero		
	2020	2021	2020	2021	Var. (%)
A CORUÑA	0	0	0	0	
ALICANTE	0	0	0	0	
ALMERÍA	0	0	0	0	
AVILÉS	0	0	0	0	
BAHÍA DE ALGECIRAS	166.357	178.490	677.658	737.192	8,79
BAHÍA DE CÁDIZ	0	0	0	0	
BALEARES	0	0	0	20	
BARCELONA	0	0	0	0	
BILBAO	0	189	3.537	910	-74,27
CARTAGENA	0	0	0	0	
CASTELLÓN	0	0	0	0	
CEUTA	0	0	0	0	
FERROL-SAN CIBRAO	0	0	0	654	
GIJÓN	0	0	98	0	-100,00
HUELVA	0	4.958	37.100	4.958	-86,64
LAS PALMAS	0	0	0	1	
MÁLAGA	0	0	0	0	
MARÍN Y RÍA DE PONTEVEDRA	0	0	0	0	
MELILLA	0	0	0	0	
MOTRIL	0	0	0	0	
PASAIA	0	0	0	0	
SANTA CRUZ DE TENERIFE	129	117	466	326	-30,04
SANTANDER	0	0	0	0	
SEVILLA	0	0	0	0	
TARRAGONA	3.150	0	15.697	0	-100,00
VALENCIA	0	0	0	0	
VIGO	0	0	0	0	
VILAGARCÍA	0	0	0	0	
Total	169.636	183.754	734.556	744.061	1,29

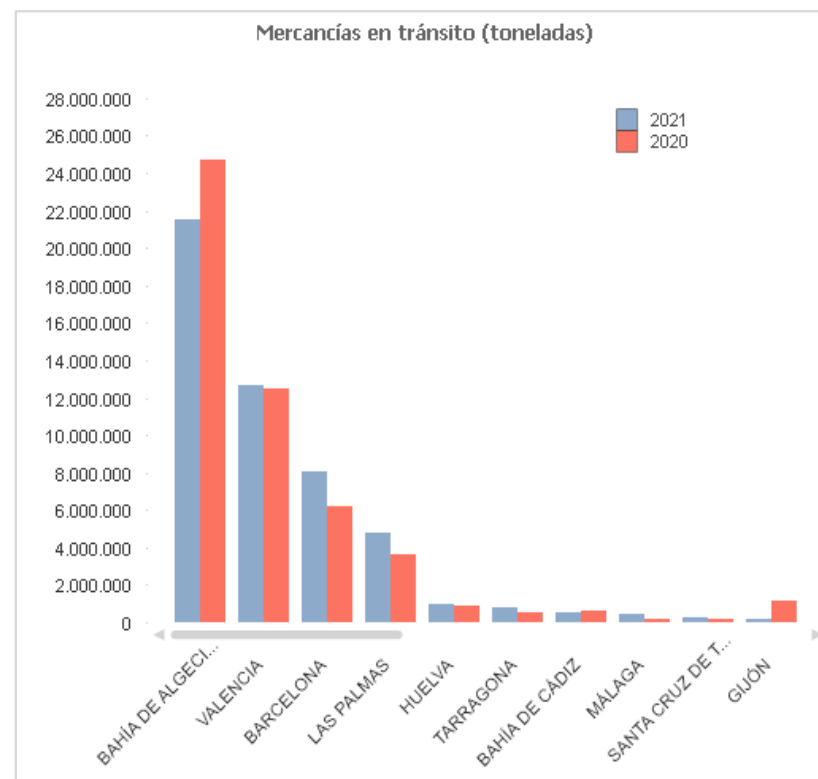


* Incluye cargas, descargas, tránsitos y transbordos.

8. MERCANCÍAS EN TRÁNSITO (toneladas)

Fecha: 24/08/2021

Autoridad Portuaria	Mes Abril		Acumulado desde Enero		
	2020	2021	2020	2021	Var. (%)
A CORUÑA	0	0	52.241	0	-100,00
ALICANTE	9.597	1.059	16.010	5.733	-64,19
ALMERÍA	190	0	505	0	-100,00
AVILÉS	0	0	0	6.988	
BAHÍA DE ALGECIRAS	6.143.740	5.697.592	24.727.371	21.515.162	-12,99
BAHÍA DE CÁDIZ	101.703	105.960	588.399	574.025	-2,44
BALEARES	0	1.261	193	5.190	2.589,12
BARCELONA	1.560.112	2.020.664	6.228.399	8.097.831	30,01
BILBAO	784	1.906	76.393	10.801	-85,86
CARTAGENA	0	94	2.788	68.908	2.371,59
CASTELLÓN	5.688	12.404	24.310	23.647	-2,73
CEUTA	0	4.947	0	4.947	
FERROL-SAN CIBRAO	0	98	0	20.119	
GIJÓN	247.521	39.125	1.157.317	139.403	-87,95
HUELVA	216.837	276.404	905.430	999.217	10,36
LAS PALMAS	1.028.047	1.303.262	3.601.461	4.777.253	32,65
MÁLAGA	35.018	124.691	152.923	448.455	193,26
MARÍN Y RÍA DE PONTEVEDRA	322	364	1.713	1.890	10,33
MELILLA	0	36	0	36	
MOTRIL	0	14.593	29.263	118.889	306,28
PASAIA	0	0	8.705	2.770	-68,18
SANTA CRUZ DE TENERIFE	86.759	54.204	208.668	235.590	12,90
SANTANDER	912	28.900	25.376	52.901	108,47
SEVILLA	0	0	0	0	
TARRAGONA	149.850	115.250	542.526	824.995	52,07
VALENCIA	3.397.448	3.273.685	12.445.288	12.664.683	1,76
VIGO	14.790	23.080	63.751	74.212	16,41
VILAGARCÍA	9	0	567	2.372	318,34
Total	12.999.327	13.099.579	50.859.597	50.676.017	-0,36

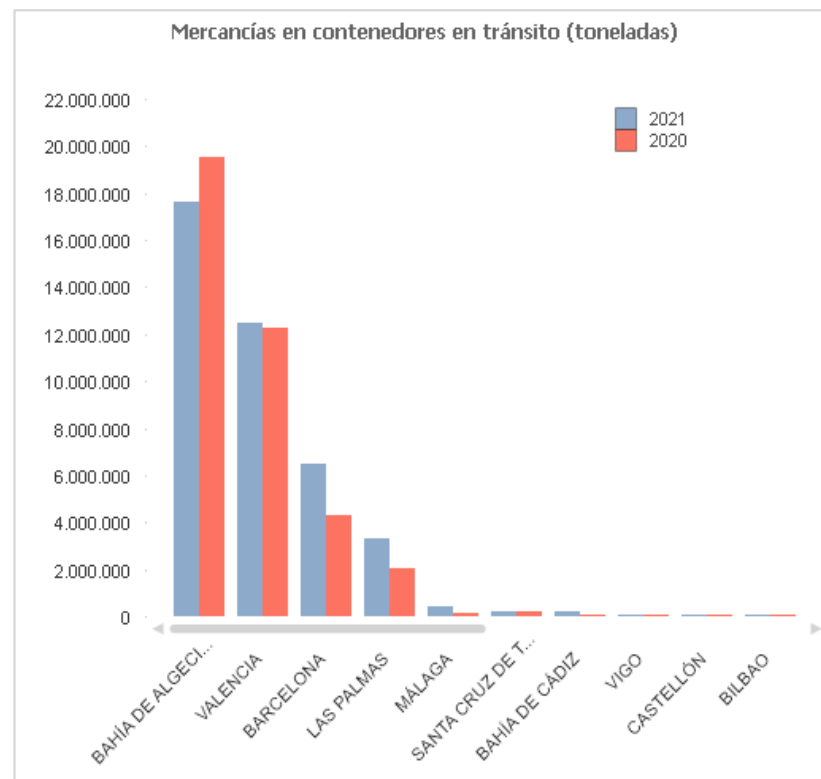


* No incluye transbordos.

8.1. MERCANCÍAS EN CONTENEDORES EN TRÁNSITO (toneladas)

Fecha: 24/08/2021

Autoridad Portuaria	Mes Abril		Acumulado desde Enero		
	2020	2021	2020	2021	Var. (%)
A CORUÑA	0	0	0	0	
ALICANTE	9.367	1.059	15.780	5.733	-63,67
ALMERÍA	190	0	460	0	-100,00
AVILÉS	0	0	0	0	
BAHÍA DE ALGECIRAS	4.949.124	4.566.671	19.510.745	17.625.367	-9,66
BAHÍA DE CÁDIZ	34.254	25.649	34.967	220.938	531,85
BALEARES	0	2	34	2	-94,12
BARCELONA	1.033.674	1.699.824	4.290.467	6.499.954	51,50
BILBAO	784	1.906	9.620	10.801	12,28
CARTAGENA	0	94	2.788	844	-69,73
CASTELLÓN	5.688	12.291	24.310	21.887	-9,97
CEUTA	0	0	0	0	
FERROL-SAN CIBRAO	0	0	0	0	
GIJÓN	51	4	51	82	60,78
HUELVA	0	22	0	1.496	
LAS PALMAS	520.102	944.238	2.026.657	3.282.687	61,98
MÁLAGA	31.761	113.227	114.784	421.225	266,97
MARÍN Y RÍA DE PONTEVEDRA	322	364	1.713	1.890	10,33
MELILLA	0	30	0	30	
MOTRIL	0	0	0	0	
PASAIA	0	0	0	0	
SANTA CRUZ DE TENERIFE	84.949	50.820	198.052	223.360	12,78
SANTANDER	0	0	0	0	
SEVILLA	0	0	0	0	
TARRAGONA	726	182	1.573	423	-73,11
VALENCIA	3.361.813	3.232.202	12.302.811	12.505.457	1,65
VIGO	7.084	10.365	37.617	29.524	-21,51
VILAGARCÍA	9	0	567	82	-85,54
Total	10.039.898	10.658.950	38.572.996	40.851.782	5,91

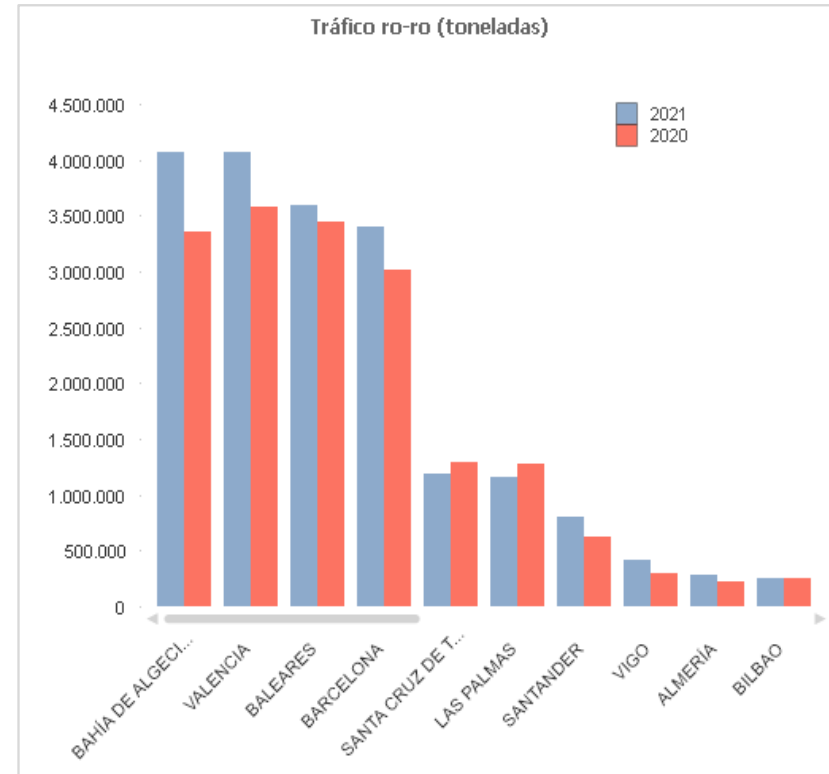


* No incluye transbordos.

9. TRÁFICO RO-RO (toneladas)

Fecha: 24/08/2021

Autoridad Portuaria	Mes Abril		Acumulado desde Enero		
	2020	2021	2020	2021	Var. (%)
A CORUÑA	0	0	0	0	
ALICANTE	0	5.646	2.770	5.646	103,83
ALMERÍA	44.745	82.565	215.569	280.493	30,12
AVILÉS	0	0	0	4.075	
BAHÍA DE ALGECIRAS	684.863	1.125.581	3.355.939	4.073.354	21,38
BAHÍA DE CÁDIZ	52.693	65.002	257.845	242.476	-5,96
BALEARES	596.932	933.275	3.440.079	3.591.505	4,40
BARCELONA	507.174	868.720	3.016.713	3.397.182	12,61
BILBAO	43.625	75.752	245.283	257.009	4,78
CARTAGENA	0	0	0	2.158	
CASTELLÓN	20.555	30.499	129.604	122.710	-5,32
CEUTA	33.738	50.437	178.966	194.203	8,51
FERROL-SAN CIBRAO	3.762	3.465	16.888	15.869	-6,03
GIJÓN	0	163	0	163	
HUELVA	36.770	35.548	186.815	148.970	-20,26
LAS PALMAS	237.292	291.952	1.284.432	1.153.644	-10,18
MÁLAGA	21.441	40.415	149.320	159.787	7,01
MARÍN Y RÍA DE PONTEVEDRA	0	0	0	0	
MELILLA	26.405	42.443	184.450	157.357	-14,69
MOTRIL	0	3.188	133.551	3.202	-97,60
PASAIA	10.561	51.477	173.618	210.829	21,43
SANTA CRUZ DE TENERIFE	260.820	301.752	1.290.023	1.187.795	-7,92
SANTANDER	97.244	216.146	617.206	806.371	30,65
SEVILLA	9.267	10.955	45.216	38.602	-14,63
TARRAGONA	16.334	43.566	81.072	130.233	60,64
VALENCIA	612.184	1.051.588	3.580.206	4.072.568	13,75
VIGO	18.942	98.706	291.109	416.918	43,22
VILAGARCÍA	0	0	0	0	
Total	3.335.347	5.428.841	18.876.674	20.673.119	9,52

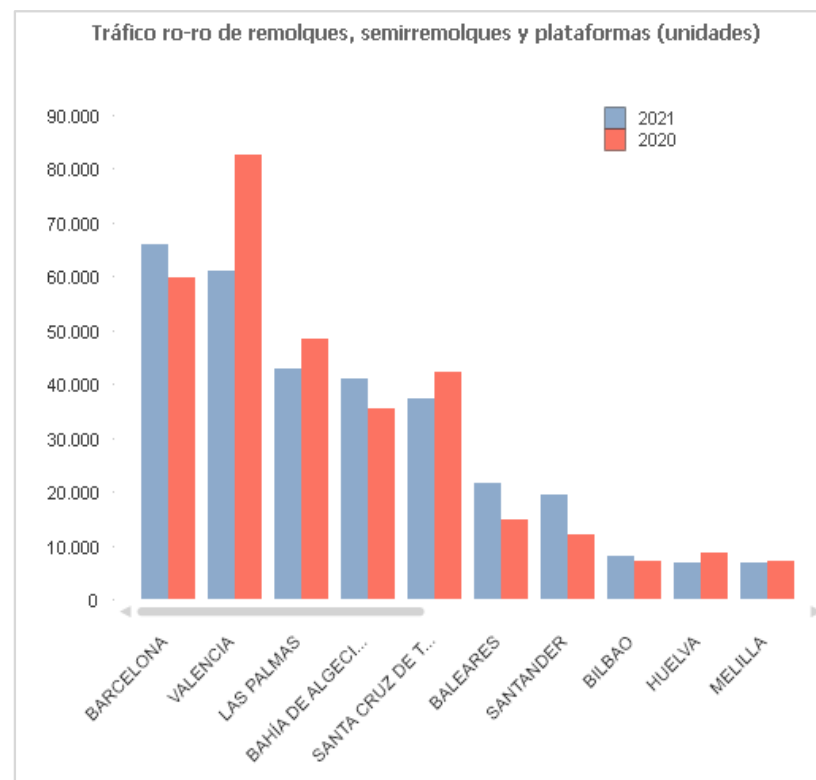


* Incluye cargas, descargas, tránsitos y transbordos.

9.1. TRÁFICO RO-RO DE REMOLQUES, SEMIRREMOLQUES Y PLATAFORMAS

Autoridad Portuaria	Mes Abril		Acumulado desde Enero		
	2020	2021	2020	2021	Var. (%)
A CORUÑA	0	0	0	0	
ALICANTE	0	200	35	200	471,43
ALMERÍA	707	1.521	3.539	5.467	54,48
AVILÉS	0	0	0	0	
BAHÍA DE ALGECIRAS	4.680	10.781	35.494	40.921	15,29
BAHÍA DE CÁDIZ	1.713	1.791	7.649	6.510	-14,89
BALEARES	1.307	9.457	14.702	21.540	46,51
BARCELONA	10.218	17.343	59.799	65.910	10,22
BILBAO	1.538	2.229	7.209	7.860	9,03
CARTAGENA	0	0	0	60	
CASTELLÓN	0	8	0	13	
CEUTA	907	1.285	4.442	4.793	7,90
FERROL-SAN CIBRAO	22	41	56	128	128,57
GIJÓN	0	0	0	0	
HUELVA	1.720	1.568	8.470	6.920	-18,30
LAS PALMAS	9.159	10.775	48.210	42.644	-11,55
MÁLAGA	928	1.685	5.869	6.673	13,70
MARÍN Y RÍA DE PONTEVEDRA	0	0	0	0	
MELILLA	1.051	1.850	6.993	6.834	-2,27
MOTRIL	0	118	5.604	118	-97,89
PASAIA	130	389	1.290	1.534	18,91
SANTA CRUZ DE TENERIFE	8.996	9.733	42.183	37.250	-11,69
SANTANDER	2.490	5.246	11.850	19.297	62,84
SEVILLA	435	439	1.904	1.553	-18,43
TARRAGONA	0	1.486	5	3.198	63.860,00
VALENCIA	15.108	14.608	82.327	60.953	-25,96
VIGO	59	1.165	3.518	5.070	44,12
VILAGARCÍA	0	0	0	0	
Total	61.168	93.718	351.148	345.446	-1,62

Fecha: 24/08/2021

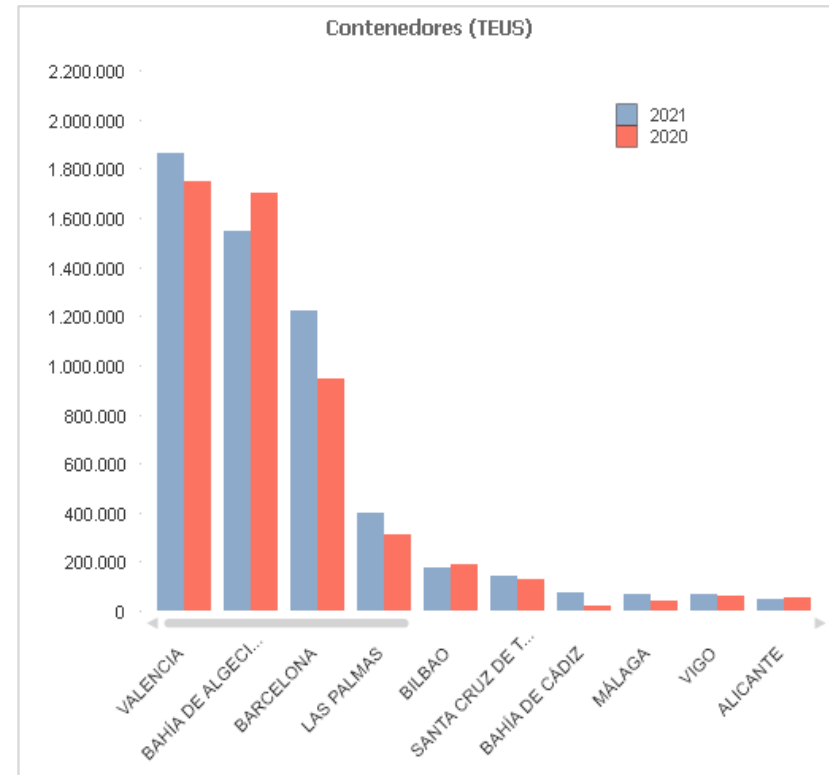


* Incluye cargas, descargas, tránsitos y transbordos.

10. CONTENEDORES (TEUS)

Fecha: 24/08/2021

Autoridad Portuaria	Mes Abril		Acumulado desde Enero		
	2020	2021	2020	2021	Var. (%)
A CORUÑA	0	0	0	0	
ALICANTE	10.655	12.279	56.678	49.595	-12,50
ALMERÍA	1.692	2.364	7.982	9.294	16,43
AVILÉS	0	0	0	11	
BAHÍA DE ALGECIRAS	405.410	405.661	1.704.144	1.546.995	-9,22
BAHÍA DE CÁDIZ	5.513	14.736	18.896	73.686	289,95
BALEARES	5.125	8.188	30.122	29.821	-1,00
BARCELONA	219.655	317.195	944.883	1.223.974	29,54
BILBAO	45.820	46.323	191.832	172.459	-10,10
CARTAGENA	3.880	3.970	17.586	13.859	-21,19
CASTELLÓN	10.077	10.891	47.600	42.521	-10,67
CEUTA	360	440	2.075	1.978	-4,69
FERROL-SAN CIBRAO	749	1.137	2.804	4.751	69,43
GIJÓN	6.160	4.130	24.857	20.626	-17,02
HUELVA	5.325	6.470	26.287	24.980	-4,97
LAS PALMAS	61.900	103.807	308.190	399.730	29,70
MÁLAGA	16.445	12.343	41.546	70.796	70,40
MARÍN Y RÍA DE PONTEVEDRA	3.475	2.741	14.925	12.373	-17,10
MELILLA	724	822	4.918	2.858	-41,88
MOTRIL	0	0	61	0	-100,00
PASAIA	0	0	0	0	
SANTA CRUZ DE TENERIFE	28.243	34.997	131.293	138.898	5,79
SANTANDER	1.505	3.217	6.695	11.272	68,38
SEVILLA	7.414	10.418	40.860	40.477	-0,94
TARRAGONA	3.529	4.349	14.497	15.141	4,44
VALENCIA	436.030	479.171	1.749.221	1.863.004	6,50
VIGO	13.728	17.613	60.628	64.770	6,83
VILAGARCÍA	2.266	2.732	12.816	10.694	-16,56
Total	1.295.678	1.505.992	5.461.395	5.844.562	7,02

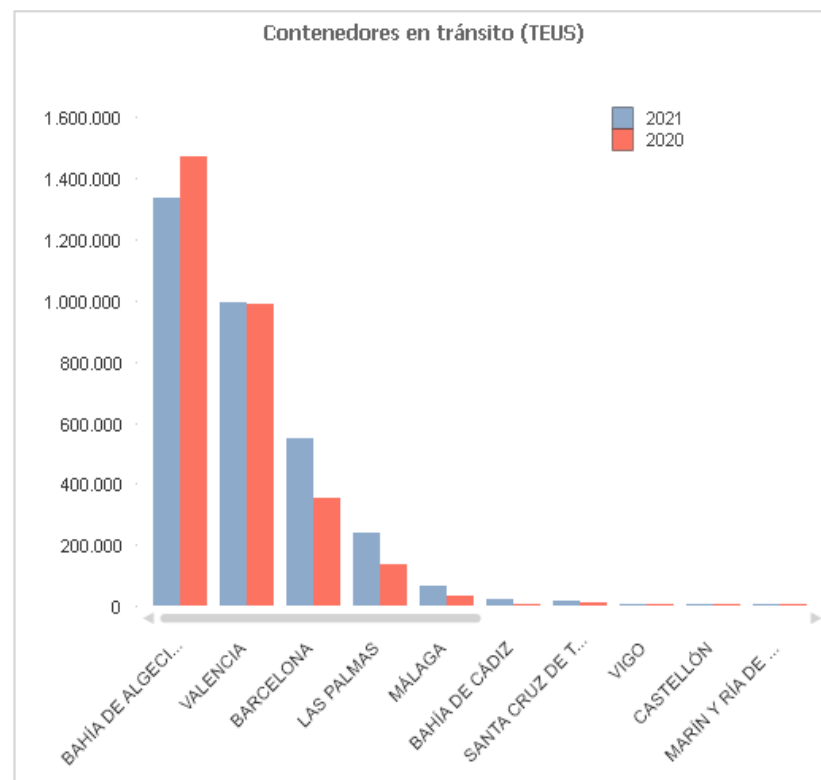


* Incluye cargas, descargas, tránsitos y transbordos.

10.1. CONTENEDORES EN TRÁNSITO (TEUS)

Fecha: 24/08/2021

Autoridad Portuaria	Mes Abril		Acumulado desde Enero		
	2020	2021	2020	2021	Var. (%)
A CORUÑA	0	0	0	0	
ALICANTE	961	90	1.728	407	-76,44
ALMERÍA	15	0	49	0	-100,00
AVILÉS	0	0	0	0	
BAHÍA DE ALGECIRAS	355.635	348.138	1.470.610	1.333.375	-9,33
BAHÍA DE CÁDIZ	2.342	1.895	2.628	24.015	814,00
BALEARES	0	2	6	2	-66,67
BARCELONA	79.933	145.224	355.417	550.744	54,96
BILBAO	60	153	779	848	8,79
CARTAGENA	0	47	174	419	140,80
CASTELLÓN	386	930	1.722	1.546	-10,22
CEUTA	0	0	0	0	
FERROL-SAN CIBRAO	0	0	0	0	
GIJÓN	6	2	6	18	200,00
HUELVA	0	4	0	116	
LAS PALMAS	31.163	62.921	138.328	238.882	72,69
MÁLAGA	14.149	10.177	30.853	62.719	103,29
MARÍN Y RÍA DE PONTEVEDRA	134	182	763	919	20,45
MELILLA	0	2	0	2	
MOTRIL	0	0	0	0	
PASAIA	0	0	0	0	
SANTA CRUZ DE TENERIFE	6.098	2.747	11.571	17.319	49,68
SANTANDER	0	0	0	0	
SEVILLA	0	0	0	0	
TARRAGONA	56	12	120	31	-74,17
VALENCIA	258.732	254.101	988.216	992.959	0,48
VIGO	450	767	2.604	2.369	-9,02
VILAGARCÍA	5	0	57	9	-84,96
Total	750.124	827.393	3.005.630	3.226.699	7,36

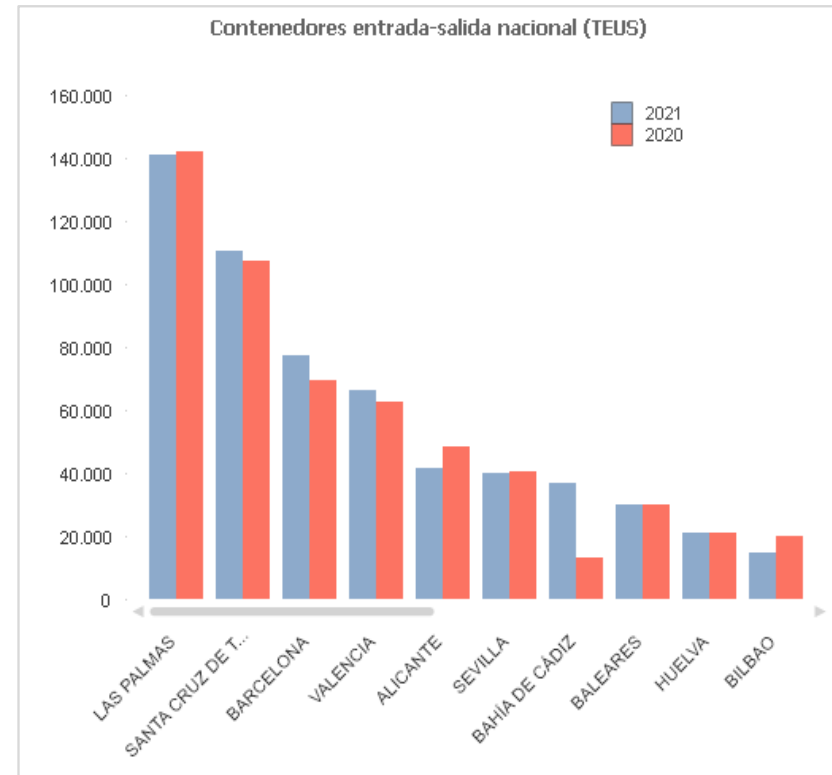


* No incluye transbordos.

10.2. CONTENEDORES ENTRADA-SALIDA NACIONAL (TEUS)

Fecha: 24/08/2021

Autoridad Portuaria	Mes Abril		Acumulado desde Enero		
	2020	2021	2020	2021	Var. (%)
A CORUÑA	0	0	0	0	
ALICANTE	8.697	10.687	48.446	41.379	-14,59
ALMERÍA	251	216	1.073	1.027	-4,29
AVILÉS	0	0	0	0	
BAHÍA DE ALGECIRAS	20	26	70	120	71,43
BAHÍA DE CÁDIZ	1.938	9.676	12.920	36.633	183,53
BALEARES	5.125	8.186	30.116	29.819	-0,99
BARCELONA	13.449	20.464	69.390	77.229	11,30
BILBAO	3.981	3.580	19.910	14.910	-25,11
CARTAGENA	466	500	3.082	1.547	-49,81
CASTELLÓN	5	658	499	2.457	392,38
CEUTA	346	434	1.913	1.925	0,65
FERROL-SAN CIBRAO	18	85	143	298	108,41
GIJÓN	2.299	587	8.503	2.377	-72,05
HUELVA	3.521	5.539	20.921	20.918	-0,01
LAS PALMAS	25.883	36.059	142.104	140.921	-0,83
MÁLAGA	770	952	4.469	3.296	-26,25
MARÍN Y RÍA DE PONTEVEDRA	425	93	1.316	425	-67,68
MELILLA	608	813	4.224	2.833	-32,92
MOTRIL	0	0	0	0	
PASAIA	0	0	0	0	
SANTA CRUZ DE TENERIFE	18.959	29.500	107.225	110.269	2,84
SANTANDER	0	0	0	0	
SEVILLA	7.358	10.277	40.571	40.021	-1,36
TARRAGONA	510	739	3.392	2.616	-22,89
VALENCIA	11.751	18.455	62.552	66.237	5,89
VIGO	676	625	4.526	4.984	10,12
VILAGARCÍA	2.175	2.602	12.353	10.279	-16,79
Total	109.228	160.751	599.717	612.520	2,13

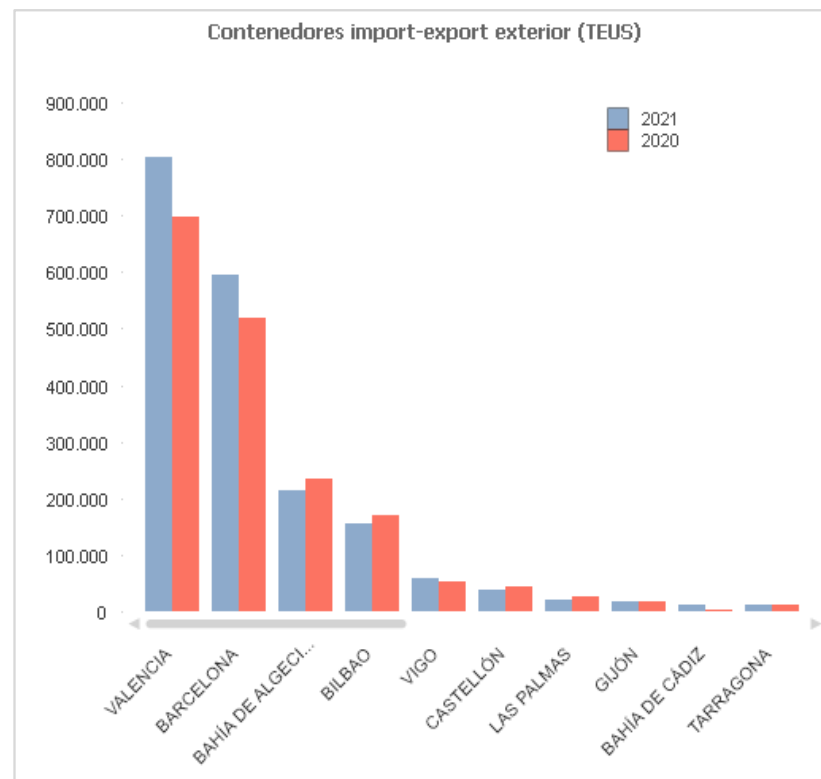


* No incluye tránsitos ni transbordos. Navegación de cabotaje.

10.3. CONTENEDORES IMPORTACIÓN-EXPORTACIÓN EXTERIOR (TEUS)

Autoridad Portuaria	Mes Abril		Acumulado desde Enero		
	2020	2021	2020	2021	Var. (%)
A CORUÑA	0	0	0	0	
ALICANTE	997	1.502	6.505	7.809	20,05
ALMERÍA	1.427	2.147	6.860	8.267	20,51
AVILÉS	0	0	0	11	
BAHÍA DE ALGECIRAS	49.755	57.497	233.464	213.500	-8,55
BAHÍA DE CÁDIZ	1.234	3.165	3.349	13.038	289,35
BALEARES	0	0	0	0	
BARCELONA	126.274	151.508	520.076	596.001	14,60
BILBAO	41.780	42.590	171.143	156.701	-8,44
CARTAGENA	3.414	3.423	14.330	11.893	-17,00
CASTELLÓN	9.686	9.303	45.379	38.518	-15,12
CEUTA	14	6	163	53	-67,43
FERROL-SAN CIBRAO	731	1.052	2.661	4.453	67,34
GIJÓN	3.855	3.541	16.348	18.231	11,52
HUELVA	1.804	928	5.365	3.945	-26,47
LAS PALMAS	4.854	4.823	27.758	19.921	-28,23
MÁLAGA	1.527	1.214	6.224	4.781	-23,18
MARÍN Y RÍA DE PONTEVEDRA	2.916	2.466	12.847	11.029	-14,15
MELILLA	116	7	694	23	-96,69
MOTRIL	0	0	61	0	-100,00
PASAIA	0	0	0	0	
SANTA CRUZ DE TENERIFE	3.186	2.750	12.497	11.310	-9,50
SANTANDER	1.505	3.217	6.695	11.272	68,38
SEVILLA	56	141	289	456	57,92
TARRAGONA	2.963	3.598	10.985	12.494	13,74
VALENCIA	165.547	206.615	698.453	803.808	15,08
VIGO	12.602	16.221	53.498	57.417	7,33
VILAGARCÍA	86	130	407	406	-0,25
Total	436.327	517.843	1.856.049	2.005.338	8,04

Fecha: 24/08/2021

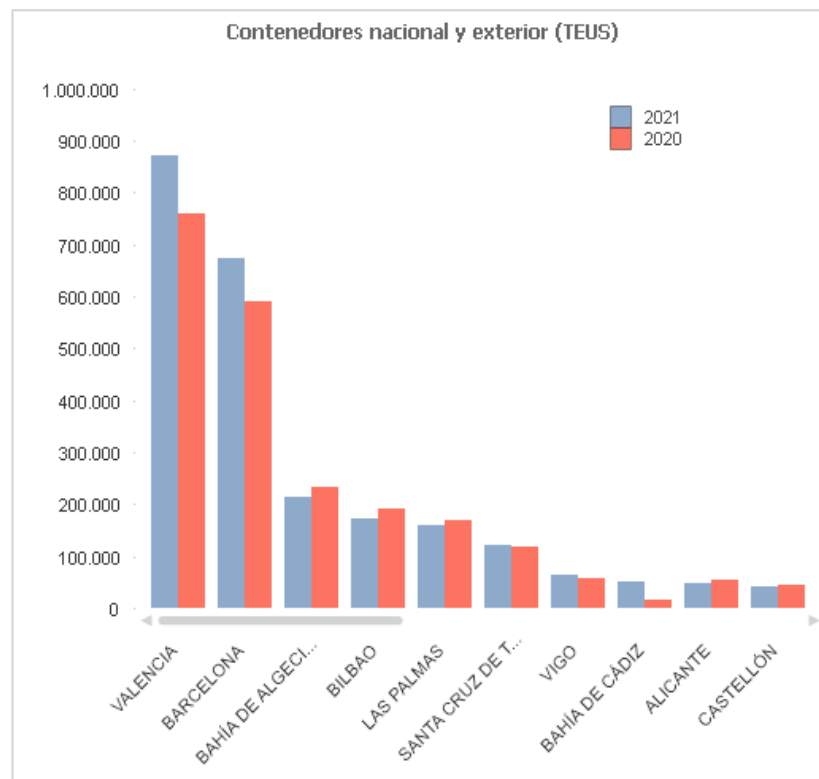


* No incluye tránsitos ni transbordos. Navegación de exterior.

10.4. CONTENEDORES NACIONAL Y EXTERIOR (TEUS)

Fecha: 24/08/2021

Autoridad Portuaria	Mes Abril		Acumulado desde Enero		
	2020	2021	2020	2021	Var. (%)
A CORUÑA	0	0	0	0	
ALICANTE	9.694	12.189	54.950	49.188	-10,49
ALMERÍA	1.677	2.364	7.933	9.294	17,16
AVILÉS	0	0	0	11	
BAHÍA DE ALGECIRAS	49.775	57.523	233.534	213.620	-8,53
BAHÍA DE CÁDIZ	3.171	12.841	16.269	49.671	205,31
BALEARES	5.125	8.186	30.116	29.819	-0,99
BARCELONA	139.722	171.972	589.466	673.230	14,21
BILBAO	45.761	46.170	191.053	171.611	-10,18
CARTAGENA	3.880	3.923	17.412	13.440	-22,81
CASTELLÓN	9.691	9.961	45.878	40.975	-10,69
CEUTA	360	440	2.075	1.978	-4,69
FERROL-SAN CIBRAO	749	1.137	2.804	4.751	69,43
GIJÓN	6.154	4.128	24.851	20.608	-17,07
HUELVA	5.325	6.466	26.287	24.864	-5,41
LAS PALMAS	30.737	40.882	169.862	160.842	-5,31
MÁLAGA	2.297	2.166	10.693	8.077	-24,47
MARÍN Y RÍA DE PONTEVEDRA	3.341	2.559	14.162	11.454	-19,12
MELILLA	724	820	4.918	2.856	-41,92
MOTRIL	0	0	61	0	-100,00
PASAIA	0	0	0	0	
SANTA CRUZ DE TENERIFE	22.145	32.250	119.722	121.579	1,55
SANTANDER	1.505	3.217	6.695	11.272	68,38
SEVILLA	7.414	10.418	40.860	40.477	-0,94
TARRAGONA	3.473	4.337	14.377	15.110	5,09
VALENCIA	177.298	225.070	761.005	870.045	14,33
VIGO	13.278	16.846	58.024	62.401	7,54
VILAGARCÍA	2.261	2.732	12.760	10.685	-16,26
Total	545.555	678.595	2.455.765	2.617.858	6,60

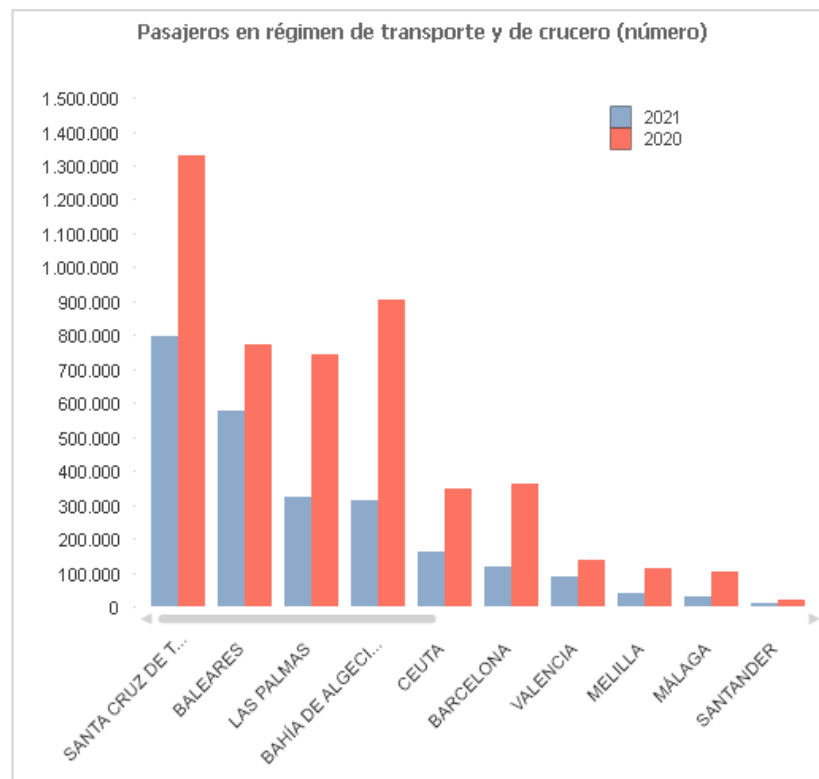


* No incluye tránsitos ni transbordos. Navegación de cabotaje y exterior.

11. PASAJEROS EN RÉGIMEN DE TRANSPORTE Y DE CRUCERO (número)

Fecha: 24/08/2021

Autoridad Portuaria	Mes Abril		Acumulado desde Enero		
	2020	2021	2020	2021	Var. (%)
A CORUÑA	0	0	6.586	0	-100,00
ALICANTE	0	0	21.700	0	-100,00
ALMERÍA	1.080	2.549	101.816	10.653	-89,54
AVILÉS	0	0	0	0	
BAHÍA DE ALGECIRAS	25.033	84.018	903.639	311.731	-65,50
BAHÍA DE CÁDIZ	349	1.091	45.007	3.570	-92,07
BALEARES	28.769	221.544	772.927	577.533	-25,28
BARCELONA	11.140	31.007	363.691	116.004	-68,10
BILBAO	301	1.656	16.208	5.030	-68,97
CARTAGENA	0	0	18.862	0	-100,00
CASTELLÓN	0	0	0	0	
CEUTA	2.716	42.869	348.724	161.333	-53,74
FERROL-SAN CIBRAO	0	0	3.040	0	-100,00
GIJÓN	0	0	0	0	
HUELVA	323	2.513	8.120	8.258	1,70
LAS PALMAS	8.415	92.635	744.251	324.624	-56,38
MÁLAGA	965	6.421	102.496	30.102	-70,63
MARÍN Y RÍA DE PONTEVEDRA	0	0	0	0	
MELILLA	1.341	9.443	113.370	37.989	-66,49
MOTRIL	0	1.819	17.976	2.580	-85,65
PASAIA	0	0	1	0	-100,00
SANTA CRUZ DE TENERIFE	17.142	186.793	1.327.727	797.379	-39,94
SANTANDER	581	3.084	18.640	11.377	-38,96
SEVILLA	0	0	858	0	-100,00
TARRAGONA	0	111	1.463	133	-90,91
VALENCIA	11.703	23.403	139.008	89.170	-35,85
VIGO	0	0	9.425	0	-100,00
VILAGARCÍA	0	0	0	0	
Total	109.858	710.956	5.085.535	2.487.466	-51,09

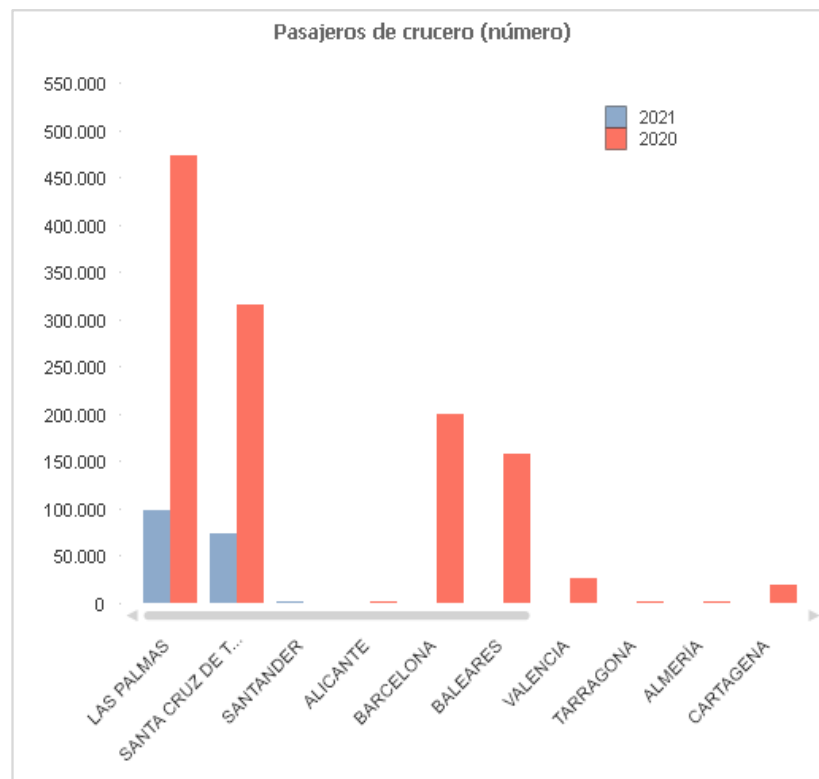


* Incluye embarques, desembarques y en tránsito.

11.1. PASAJEROS DE CRUCERO (número)

Fecha: 24/08/2021

Autoridad Portuaria	Mes Abril		Acumulado desde Enero		
	2020	2021	2020	2021	Var. (%)
A CORUÑA	0	0	6.586	0	-100,00
ALICANTE	0	0	2.413	0	-100,00
ALMERÍA	0	0	592	0	-100,00
AVILÉS	0	0	0	0	
BAHÍA DE ALGECIRAS	0	0	0	0	
BAHÍA DE CÁDIZ	0	0	40.641	0	-100,00
BALEARES	0	0	156.757	0	-100,00
BARCELONA	295	0	198.842	0	-100,00
BILBAO	0	0	0	0	
CARTAGENA	0	0	18.862	0	-100,00
CASTELLÓN	0	0	0	0	
CEUTA	0	0	0	0	
FERROL-SAN CIBRAO	0	0	3.040	0	-100,00
GIJÓN	0	0	0	0	
HUELVA	0	0	894	0	-100,00
LAS PALMAS	0	38.117	472.859	98.077	-79,26
MÁLAGA	0	0	40.172	0	-100,00
MARÍN Y RÍA DE PONTEVEDRA	0	0	0	0	
MELILLA	0	0	0	0	
MOTRIL	0	0	0	0	
PASAIA	0	0	0	0	
SANTA CRUZ DE TENERIFE	0	24.699	314.653	73.734	-76,57
SANTANDER	0	0	0	3	
SEVILLA	0	0	858	0	-100,00
TARRAGONA	0	0	1.463	0	-100,00
VALENCIA	0	0	26.286	0	-100,00
VIGO	0	0	9.425	0	-100,00
VILAGARCÍA	0	0	0	0	
Total	295	62.816	1.294.343	171.814	-86,73

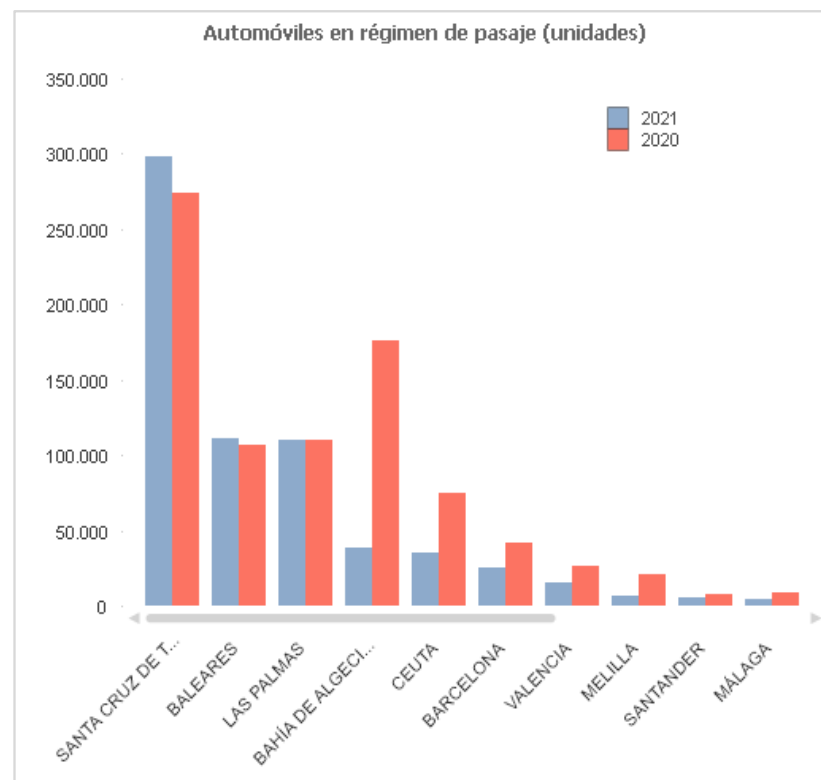


* Incluye embarques (inicio de línea), desembarques (fin de línea) y en tránsito.

12.1. AUTOMÓVILES EN RÉGIMEN DE PASAJE (unidades)

Fecha: 24/08/2021

Autoridad Portuaria	Mes Abril		Acumulado desde Enero		
	2020	2021	2020	2021	Var. (%)
A CORUÑA	0	0	0	0	
ALICANTE	0	0	7.575	0	-100,00
ALMERÍA	76	184	25.867	1.042	-95,97
AVILÉS	0	0	0	0	
BAHÍA DE ALGECIRAS	396	10.122	175.636	38.402	-78,14
BAHÍA DE CÁDIZ	165	711	2.438	2.225	-8,74
BALEARES	2.078	44.907	106.891	110.525	3,40
BARCELONA	388	7.059	41.896	24.986	-40,36
BILBAO	14	483	8.325	1.714	-79,41
CARTAGENA	0	0	0	0	
CASTELLÓN	0	0	0	0	
CEUTA	400	9.474	74.800	35.728	-52,24
FERROL-SAN CIBRAO	0	0	0	0	
GIJÓN	0	0	0	0	
HUELVA	181	1.071	4.136	4.357	5,34
LAS PALMAS	3.305	26.616	110.004	109.912	-0,08
MÁLAGA	108	1.189	8.660	4.924	-43,14
MARÍN Y RÍA DE PONTEVEDRA	0	0	0	0	
MELILLA	184	2.080	20.735	6.918	-66,64
MOTRIL	0	665	3.986	968	-75,72
PASAIA	0	0	0	0	
SANTA CRUZ DE TENERIFE	7.820	68.723	274.287	297.801	8,57
SANTANDER	1	1.476	8.002	5.152	-35,62
SEVILLA	0	0	0	0	
TARRAGONA	0	0	0	0	
VALENCIA	1.141	3.975	26.329	15.643	-40,59
VIGO	0	0	0	0	
VILAGARCÍA	0	0	0	0	
Total	16.257	178.735	899.567	660.297	-26,60

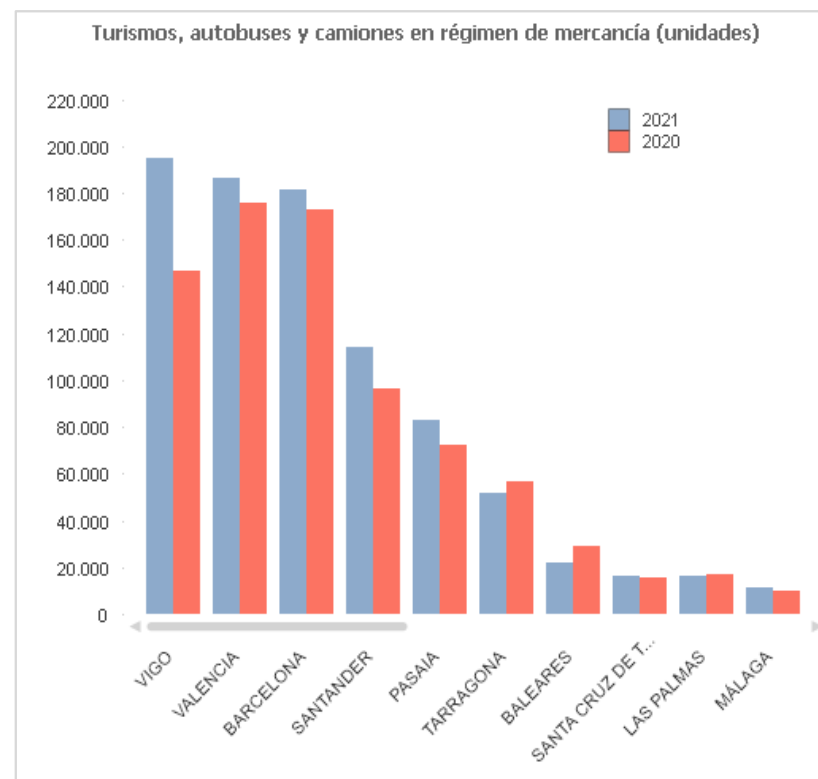


* Incluye embarques, desembarques y en tránsito.

12.2. TURISMOS, AUTOBUSES Y CAMIONES EN RÉGIMEN DE MERCANCÍA (u

Autoridad Portuaria	Mes Abril		Acumulado desde Enero		
	2020	2021	2020	2021	Var. (%)
A CORUÑA	0	0	0	0	
ALICANTE	2	233	411	342	-16,79
ALMERÍA	0	69	298	284	-4,70
AVILÉS	0	0	0	0	
BAHÍA DE ALGECIRAS	76	514	1.269	2.278	79,51
BAHÍA DE CÁDIZ	437	828	4.211	2.474	-41,25
BALEARES	828	6.697	29.092	21.874	-24,81
BARCELONA	10.749	42.802	172.797	181.213	4,87
BILBAO	39	817	1.686	3.062	81,61
CARTAGENA	0	11	1	31	3.000,00
CASTELLÓN	0	180	42	197	369,05
CEUTA	0	94	224	381	70,09
FERROL-SAN CIBRAO	2	0	4	1	-75,00
GIJÓN	0	0	0	0	
HUELVA	40	335	665	1.246	87,37
LAS PALMAS	1.535	4.041	16.824	16.189	-3,77
MÁLAGA	0	3.177	10.044	11.132	10,83
MARÍN Y RÍA DE PONTEVEDRA	0	1	7	152	2.071,43
MELILLA	0	144	251	449	78,88
MOTRIL	0	2	64	2	-96,88
PASAIA	1.522	18.393	71.937	82.900	15,24
SANTA CRUZ DE TENERIFE	1.290	4.401	15.391	16.620	7,99
SANTANDER	5.480	26.725	96.559	113.928	17,99
SEVILLA	69	62	471	62	-86,84
TARRAGONA	10.702	11.741	56.834	51.930	-8,63
VALENCIA	14.677	49.322	175.792	186.557	6,12
VIGO	9.106	44.465	146.895	194.867	32,66
VILAGARCÍA	1	1	99	21	-78,79
Total	56.555	215.055	801.868	888.192	10,77

Fecha: 24/08/2021

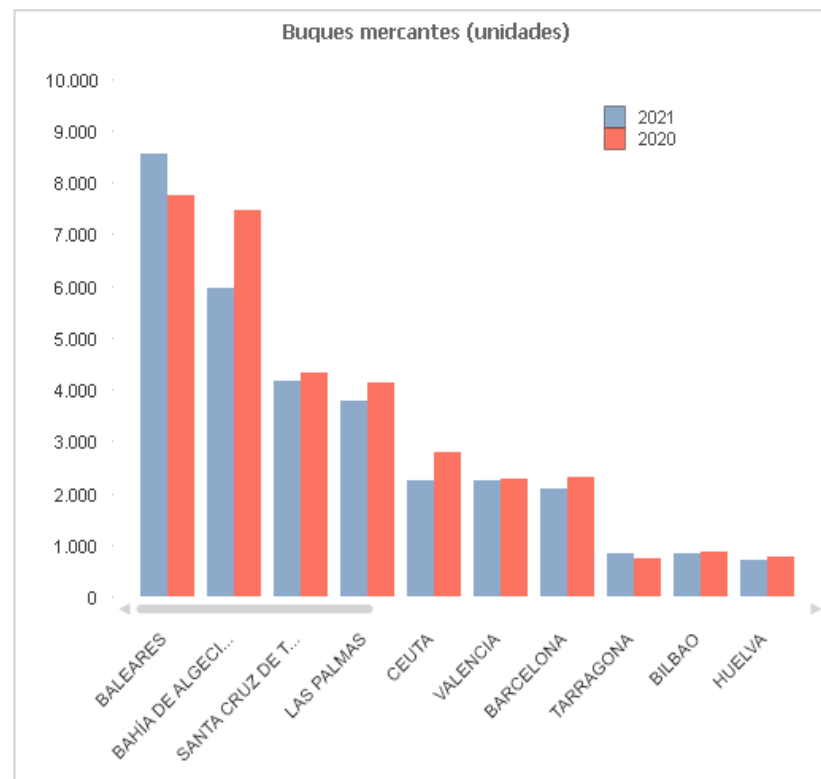


* Incluye cargas, descargas, tránsitos y transbordos. Sólo turismos, autobuses y camiones.

13. BUQUES MERCANTES (unidades)

Fecha: 24/08/2021

Autoridad Portuaria	Mes Abril		Acumulado desde Enero		
	2020	2021	2020	2021	Var. (%)
A CORUÑA	72	72	310	289	-6,77
ALICANTE	39	42	199	159	-20,10
ALMERÍA	68	104	468	358	-23,50
AVILÉS	62	68	239	283	18,41
BAHÍA DE ALGECIRAS	1.112	1.554	7.469	5.968	-20,10
BAHÍA DE CÁDIZ	51	109	358	518	44,69
BALEARES	641	2.529	7.750	8.538	10,17
BARCELONA	453	529	2.315	2.076	-10,32
BILBAO	209	212	853	829	-2,81
CARTAGENA	154	171	631	655	3,80
CASTELLÓN	118	145	534	541	1,31
CEUTA	314	550	2.776	2.256	-18,73
FERROL-SAN CIBRAO	78	110	341	352	3,23
GIJÓN	86	115	391	402	2,81
HUELVA	186	181	774	695	-10,21
LAS PALMAS	756	951	4.145	3.772	-9,00
MÁLAGA	58	84	376	311	-17,29
MARÍN Y RÍA DE PONTEVEDRA	32	35	149	131	-12,08
MELILLA	42	82	380	236	-37,89
MOTRIL	24	54	287	139	-51,57
PASAIA	54	79	280	338	20,71
SANTA CRUZ DE TENERIFE	599	1.040	4.326	4.175	-3,49
SANTANDER	78	127	419	503	20,05
SEVILLA	70	79	313	313	0,00
TARRAGONA	191	203	752	840	11,70
VALENCIA	487	640	2.284	2.232	-2,28
VIGO	84	127	492	507	3,05
VILAGARCÍA	25	34	99	132	33,33
Total	6.143	10.026	39.710	37.548	-5,44

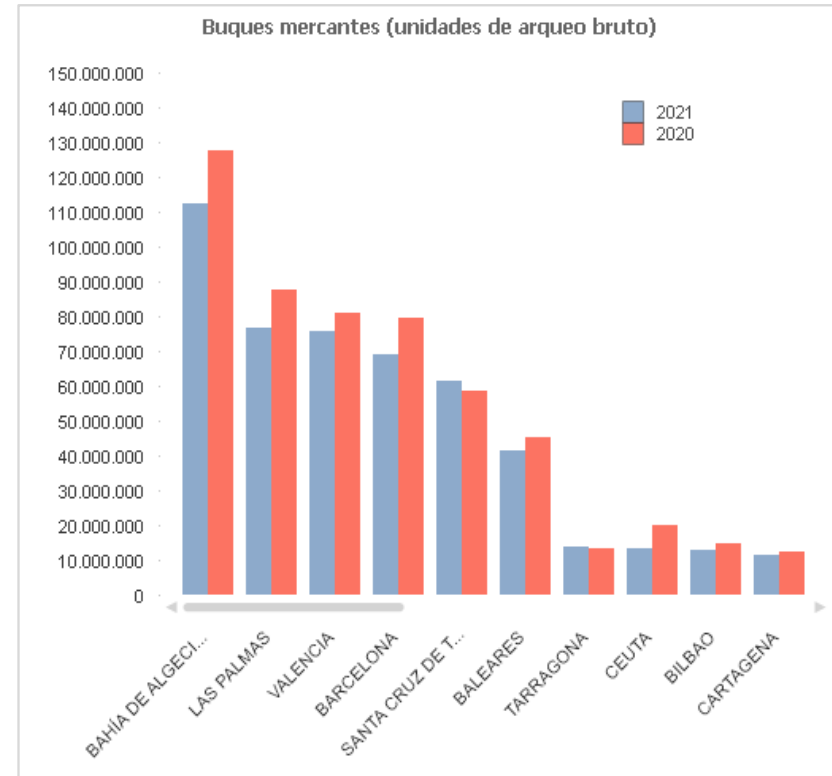


* Incluye tanques, graneleros, de carga general, ro-ro, solo de pasaje, cruceros, portacontenedores y otros buques mercantes.

13.1. BUQUES MERCANTES (unidades de arqueo bruto)

Fecha: 24/08/2021

Autoridad Portuaria	Mes Abril		Acumulado desde Enero		
	2020	2021	2020	2021	Var. (%)
A CORUÑA	1.146.398	843.976	4.269.909	3.752.853	-12,11
ALICANTE	359.676	491.002	2.207.978	1.791.942	-18,84
ALMERÍA	919.590	1.561.673	7.442.820	5.304.816	-28,73
AVILÉS	390.766	486.261	1.642.706	2.005.320	22,07
BAHÍA DE ALGECIRAS	26.299.303	28.736.176	127.766.829	112.359.031	-12,06
BAHÍA DE CÁDIZ	744.836	1.303.853	5.465.253	5.379.250	-1,57
BALEARES	6.967.524	11.515.189	45.401.429	41.425.675	-8,76
BARCELONA	14.729.986	17.474.288	79.411.052	69.061.136	-13,03
BILBAO	3.594.126	3.361.519	14.963.072	12.796.360	-14,48
CARTAGENA	2.809.065	3.307.253	12.212.875	11.367.170	-6,92
CASTELLÓN	1.647.207	1.882.314	7.726.048	7.339.046	-5,01
CEUTA	3.351.315	3.185.490	20.103.678	13.267.607	-34,00
FERROL-SAN CIBRAO	1.230.578	1.566.285	4.869.994	5.343.830	9,73
GIJÓN	1.542.978	1.552.796	6.483.495	6.065.763	-6,44
HUELVA	3.009.253	2.450.139	13.440.014	10.769.076	-19,87
LAS PALMAS	16.051.875	21.650.464	87.648.323	76.454.140	-12,77
MÁLAGA	1.414.766	2.097.247	9.771.780	7.541.268	-22,83
MARÍN Y RÍA DE PONTEVEDRA	137.888	234.983	845.816	787.321	-6,92
MELILLA	801.722	1.991.338	8.390.477	5.222.725	-37,75
MOTRIL	252.145	734.931	3.631.607	1.585.386	-56,34
PASAIA	274.002	571.152	2.007.827	2.424.220	20,74
SANTA CRUZ DE TENERIFE	8.992.530	15.835.495	58.623.962	61.239.734	4,46
SANTANDER	1.317.566	2.381.534	7.624.912	9.612.931	26,07
SEVILLA	396.072	424.766	1.672.951	1.547.221	-7,52
TARRAGONA	3.493.846	3.163.720	13.152.128	13.732.243	4,41
VALENCIA	18.578.974	21.552.649	80.951.097	75.626.000	-6,58
VIGO	1.389.310	2.618.623	9.252.241	10.220.164	10,46
VILAGARCÍA	197.803	204.018	717.176	808.847	12,78
Total	122.041.100	153.179.134	637.697.449	574.831.075	-9,86



* Unidades de arqueo bruto en G.T.

13.2. CRUCEROS (unidades)

Fecha: 24/08/2021

Autoridad Portuaria	Mes Abril		Acumulado desde Enero		
	2020	2021	2020	2021	Var. (%)
A CORUÑA	0	0	5	0	-100,00
ALICANTE	0	0	1	0	-100,00
ALMERÍA	0	0	1	0	-100,00
AVILÉS	0	0	0	0	
BAHÍA DE ALGECIRAS	0	0	1	3	200,00
BAHÍA DE CÁDIZ	0	0	26	3	-88,46
BALEARES	0	0	39	0	-100,00
BARCELONA	1	2	52	8	-84,62
BILBAO	0	0	0	0	
CARTAGENA	0	0	10	0	-100,00
CASTELLÓN	0	0	0	0	
CEUTA	0	0	0	0	
FERROL-SAN CIBRAO	0	0	2	0	-100,00
GIJÓN	0	0	0	0	
HUELVA	0	0	1	0	-100,00
LAS PALMAS	9	46	171	117	-31,58
MÁLAGA	0	0	21	0	-100,00
MARÍN Y RÍA DE PONTEVEDRA	0	0	0	0	
MELILLA	0	0	0	0	
MOTRIL	0	0	0	0	
PASAIA	0	0	0	0	
SANTA CRUZ DE TENERIFE	29	52	179	164	-8,38
SANTANDER	0	0	0	0	
SEVILLA	0	0	4	0	-100,00
TARRAGONA	0	0	1	0	-100,00
VALENCIA	0	0	12	0	-100,00
VIGO	0	0	7	0	-100,00
VILAGARCÍA	0	0	0	0	
Total	39	100	533	295	-44,65

