



Puertos del Estado

Dirección de Planificación y Desarrollo
Departamento de Estadística

RESUMEN GENERAL DEL TRÁFICO PORTUARIO*

Mayo 2021

** Datos mensuales facilitados por las AA.PP., sujetos a posibles modificaciones.*

ÍNDICE

- 0. RESUMEN GENERAL DEL TRÁFICO PORTUARIO**
- 1. TRÁFICO PORTUARIO**
 - 1.1. MERCANCÍAS SEGÚN SU FORMA DE PRESENTACIÓN
- 2. GRANELES LÍQUIDOS**
- 3. GRANELES SÓLIDOS**
- 4. MERCANCÍA GENERAL**
 - 4.1. MERCANCÍAS EN CONTENEDORES
- 5. PESCA**
- 6. AVITUALLAMIENTO**
 - 6.1. AVITUALLAMIENTO COMBUSTIBLES LÍQUIDOS
- 7. TRÁFICO INTERIOR**
- 8. MERCANCÍAS EN TRÁNSITO**
 - 8.1. MERCANCÍAS EN CONTENEDORES EN TRÁNSITO
- 9. TRÁFICO RO-RO**
 - 9.1. TRÁFICO RO-RO DE REMOLQUES, SEMIRREMOLQUES Y PLATAFORMAS (unidades)
- 10. CONTENEDORES (TEUS)**
 - 10.1. CONTENEDORES EN TRÁNSITO (TEUS)
 - 10.2. CONTENEDORES ENTRADAS-SALIDAS NACIONAL (TEUS)
 - 10.3. CONTENEDORES IMPORTACIÓN-EXPORTACIÓN EXTERIOR (TEUS)
 - 10.4. CONTENEDORES NACIONAL Y EXTERIOR (TEUS)
- 11. PASAJEROS EN RÉGIMEN DE TRANSPORTE Y DE CRUCERO (número)**
 - 11.1. PASAJEROS DE CRUCERO (número)
- 12.1. AUTOMÓVILES EN REGIMEN DE PASAJE (unidades)**
- 12.2. TURISMOS, AUTOBUSES Y CAMIONES EN REGIMEN DE MERCANCÍA (unidades)**
- 13. BUQUES MERCANTES (unidades)**
 - 13.1. BUQUES MERCANTES (unidades de arqueo bruto)
 - 13.2. CRUCEROS (unidades)

0. RESUMEN GENERAL DEL TRÁFICO PORTUARIO

Fecha: 24/08/2021

CONCEPTO			Mes Mayo		Acumulado desde Enero		Variación	
			2020	2021	2020	2021	Diferencia	%
MERCANCÍAS SEGÚN SU PRESENTACIÓN	GRANELES	LÍQUIDOS	13.043.147	14.377.422	73.199.498	67.562.947	-5.636.551	-7,70
		SÓLIDOS	4.900.444	6.783.913	30.920.319	33.679.993	2.759.674	8,93
	MERCANCÍA GRAL.	CONVENCIONAL	5.081.378	6.903.675	28.201.907	31.526.209	3.324.302	11,79
		EN CONTENEDORES	14.375.337	16.373.314	76.485.469	82.823.586	6.338.117	8,29
		TOTAL	19.456.715	23.276.989	104.687.376	114.349.795	9.662.419	9,23
TOTAL			37.400.306	44.438.324	208.807.193	215.592.735	6.785.542	3,25
OTRAS MERCANCÍAS	PESCA	TOTAL PESCA	16.908	14.809	67.611	70.787	3.176	4,70
		AVITUALLAMIENTO	COMBUSTIBLES LÍQUIDOS	486.696	640.658	2.791.762	3.140.135	348.373
	OTROS		111.342	107.082	621.729	520.819	-100.910	-16,23
	TRÁFICO INTERIOR	TOTAL TRÁFICO INTERIOR	151.763	205.425	886.319	949.486	63.167	7,13
	TOTAL			766.709	967.974	4.367.421	4.681.227	313.806
TOTAL TRÁFICO PORTUARIO (*)			38.167.015	45.406.298	213.174.614	220.273.962	7.099.348	3,33

OTRAS INFORMACIONES	MERCANCÍAS	EN TRÁNSITO	11.554.728	12.142.947	62.414.325	62.818.964	404.639	0,65
		EN CONTENEDORES EN TRÁNSITO	9.036.224	9.546.246	47.609.220	50.398.028	2.788.808	5,86
	TRÁFICO RO-RO	TOTAL TRÁFICO RO-RO	4.187.751	5.706.498	23.064.425	26.379.617	3.315.192	14,37
		REMOLQUES SEMIRR. Y PLATAF. (uds.)	76.434	110.489	427.582	455.935	28.353	6,63
	CONTENEDORES	TOTAL CONTENEDORES (TEUS)	1.232.285	1.438.075	6.693.680	7.282.637	588.957	8,80
		EN TRÁNSITO (TEUS)	687.087	744.247	3.692.717	3.970.946	278.229	7,53
		ENTRADAS-SALIDAS NACIONAL (TEUS)	118.997	162.573	718.713	775.093	56.380	7,84
		IMPORT-EXPORT EXTERIOR (TEUS)	426.201	531.255	2.282.250	2.536.599	254.349	11,14
		NACIONAL Y EXTERIOR (TEUS)	545.198	693.828	3.000.963	3.311.685	310.722	10,35
	PASAJEROS	REG. TRANSPORTE Y DE CRUCERO (nº)	216.936	1.074.648	5.302.471	3.562.114	-1.740.357	-32,82
		DE CRUCERO (nº)	11	68.239	1.294.354	240.053	-1.054.301	-81,45
	AUTOMÓVILES	EN RÉGIMEN DE PASAJE (uds)	53.182	271.034	952.749	931.331	-21.418	-2,25
		EN RÉGIMEN DE MERCANCÍA (**)	83.690	236.783	885.558	1.124.975	239.417	27,04
	BUQUES MERCANTES	TOTAL BUQUES MERCANTES (uds)	6.209	11.145	45.919	48.693	2.774	6,04
		UDS. ARQUEO BRUTO (G.T.)	120.792.819	155.667.218	758.490.268	730.498.293	-27.991.975	-3,69
CRUCEROS (uds)		27	90	560	385	-175	-31,25	

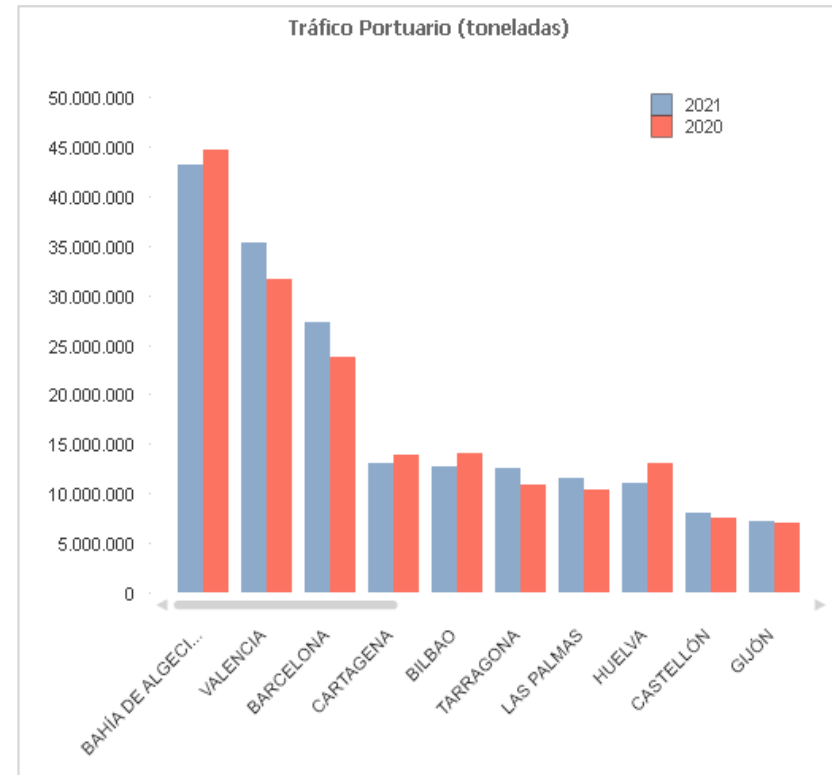
* Incluye cargas, descargas, tránsitos y transbordos.

(**) Solo turismo, autobuses y camiones.

1. TRAFICO PORTUARIO (toneladas)

Fecha: 24/08/2021

Autoridad Portuaria	Mes Mayo		Acumulado desde Enero		
	2020	2021	2020	2021	Var. (%)
A CORUÑA	736.664	872.572	4.568.616	4.577.548	0,20
ALICANTE	275.111	242.127	1.212.009	1.076.002	-11,22
ALMERÍA	297.842	685.103	1.712.072	2.619.311	52,99
AVILÉS	320.912	407.126	1.800.094	1.917.049	6,50
BAHÍA DE ALGECIRAS	8.203.545	9.014.231	44.625.792	43.173.076	-3,26
BAHÍA DE CÁDIZ	415.390	374.499	1.868.329	1.921.831	2,86
BALEARES	858.139	1.173.285	4.889.952	5.166.494	5,66
BARCELONA	4.198.905	5.409.515	23.735.471	27.322.154	15,11
BILBAO	2.654.612	2.540.279	14.103.835	12.673.838	-10,14
CARTAGENA	2.523.715	2.450.939	13.820.115	13.072.964	-5,41
CASTELLÓN	1.348.955	1.509.602	7.561.226	7.958.203	5,25
CEUTA	141.785	106.081	867.151	634.702	-26,81
FERROL-SAN CIBRAO	876.647	769.747	4.178.742	4.038.672	-3,35
GIJÓN	766.190	1.489.954	7.035.322	7.212.922	2,52
HUELVA	2.323.262	2.801.257	13.133.584	11.056.436	-15,82
LAS PALMAS	1.955.924	2.370.928	10.406.179	11.581.653	11,30
MÁLAGA	153.394	317.906	1.083.665	1.446.907	33,52
MARÍN Y RÍA DE PONTEVEDRA	169.758	120.422	874.930	824.571	-5,76
MELILLA	44.305	48.611	261.473	238.627	-8,74
MOTRIL	138.312	238.821	952.841	1.151.063	20,80
PASAIA	203.934	303.421	1.172.150	1.492.570	27,34
SANTA CRUZ DE TENERIFE	725.666	890.846	4.790.808	4.382.719	-8,52
SANTANDER	363.044	627.524	2.174.434	2.725.555	25,35
SEVILLA	270.289	413.075	1.721.243	1.705.108	-0,94
TARRAGONA	1.826.246	2.517.013	10.919.304	12.522.523	14,68
VALENCIA	5.942.161	7.157.744	31.581.386	35.243.774	11,60
VIGO	322.396	427.277	1.646.557	1.949.623	18,41
VILAGARCÍA	109.910	126.392	477.333	588.067	23,20
Total	38.167.015	45.406.298	213.174.614	220.273.962	3,33

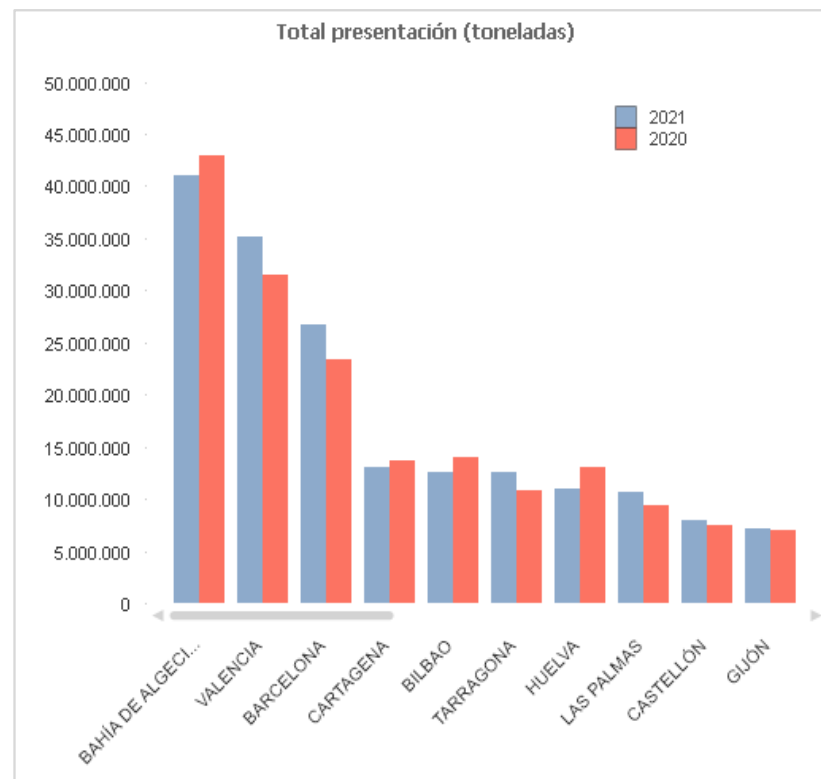


* Incluye cargas, descargas, tránsitos y transbordos.

1.1. MERCANCÍAS SEGÚN SU FORMA DE PRESENTACIÓN (toneladas)

Fecha: 24/08/2021

Autoridad Portuaria	Mes Mayo		Acumulado desde Enero		
	2020	2021	2020	2021	Var. (%)
A CORUÑA	732.296	868.279	4.543.285	4.553.363	0,22
ALICANTE	274.123	241.488	1.205.633	1.070.724	-11,19
ALMERÍA	294.677	680.785	1.692.437	2.601.368	53,71
AVILÉS	313.663	401.431	1.767.322	1.886.637	6,75
BAHÍA DE ALGECIRAS	7.888.859	8.572.385	42.928.543	41.095.135	-4,27
BAHÍA DE CÁDIZ	409.534	364.988	1.835.052	1.879.915	2,44
BALEARES	856.664	1.170.007	4.871.644	5.152.245	5,76
BARCELONA	4.142.126	5.288.783	23.316.426	26.766.943	14,80
BILBAO	2.645.294	2.530.478	14.054.639	12.625.182	-10,17
CARTAGENA	2.507.352	2.431.498	13.746.752	12.998.987	-5,44
CASTELLÓN	1.346.416	1.506.979	7.547.948	7.944.183	5,25
CEUTA	105.393	65.774	613.440	459.920	-25,03
FERROL-SAN CIBRAO	876.019	768.635	4.174.949	4.031.127	-3,44
GIJÓN	762.756	1.486.708	7.019.766	7.183.624	2,33
HUELVA	2.312.728	2.787.531	13.032.516	10.980.738	-15,74
LAS PALMAS	1.755.755	2.192.390	9.358.311	10.626.875	13,56
MÁLAGA	148.610	314.417	1.050.756	1.427.166	35,82
MARÍN Y RÍA DE PONTEVEDRA	166.712	117.223	862.348	811.902	-5,85
MELILLA	43.110	48.604	259.649	238.595	-8,11
MOTRIL	136.478	237.351	943.598	1.145.314	21,38
PASAIA	199.710	300.450	1.153.366	1.473.010	27,71
SANTA CRUZ DE TENERIFE	691.648	846.144	4.557.606	4.199.862	-7,85
SANTANDER	360.781	625.286	2.161.748	2.712.979	25,50
SEVILLA	269.227	410.904	1.710.653	1.695.914	-0,86
TARRAGONA	1.823.409	2.509.388	10.876.349	12.483.248	14,77
VALENCIA	5.918.802	7.128.415	31.460.819	35.068.159	11,47
VIGO	308.625	416.445	1.586.434	1.895.181	19,46
VILAGARCÍA	109.539	125.558	475.204	584.439	22,99
Total	37.400.306	44.438.324	208.807.193	215.592.735	3,25

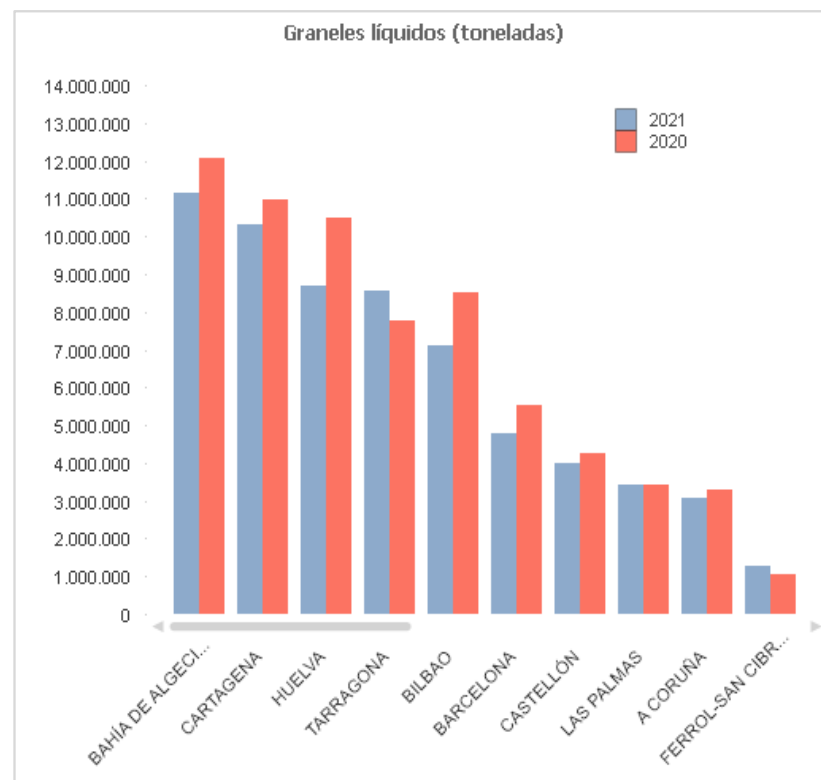


* Incluye cargas, descargas, tránsitos y transbordos.

2. GRANELES LÍQUIDOS (toneladas)

Fecha: 24/08/2021

Autoridad Portuaria	Mes Mayo		Acumulado desde Enero		
	2020	2021	2020	2021	Var. (%)
A CORUÑA	564.731	571.680	3.276.651	3.052.771	-6,83
ALICANTE	0	5.245	10.278	15.553	51,32
ALMERÍA	9.016	16.715	44.605	55.413	24,23
AVILÉS	62.848	42.513	317.299	254.308	-19,85
BAHÍA DE ALGECIRAS	1.983.623	2.529.498	12.075.339	11.158.805	-7,59
BAHÍA DE CÁDIZ	176.780	135.404	722.557	468.422	-35,17
BALEARES	53.375	91.939	439.747	324.092	-26,30
BARCELONA	878.798	998.544	5.523.789	4.790.918	-13,27
BILBAO	1.609.720	1.349.080	8.512.144	7.098.718	-16,60
CARTAGENA	2.077.647	2.022.399	10.962.357	10.301.571	-6,03
CASTELLÓN	782.872	743.472	4.275.909	3.981.479	-6,89
CEUTA	64.362	15.917	381.641	208.608	-45,34
FERROL-SAN CIBRAO	217.603	184.673	1.042.219	1.266.354	21,51
GIJÓN	9.930	34.501	255.103	325.932	27,76
HUELVA	1.798.012	2.308.470	10.481.070	8.679.205	-17,19
LAS PALMAS	648.651	825.516	3.439.109	3.418.159	-0,61
MÁLAGA	30.689	20.757	118.656	97.795	-17,58
MARÍN Y RÍA DE PONTEVEDRA	0	0	0	0	
MELILLA	6.442	4.186	26.765	25.120	-6,15
MOTRIL	78.640	145.161	546.327	714.826	30,84
PASAIA	0	0	0	0	
SANTA CRUZ DE TENERIFE	180.180	233.101	1.589.854	1.144.573	-28,01
SANTANDER	13.490	34.438	95.901	111.668	16,44
SEVILLA	32.056	45.662	185.775	163.745	-11,86
TARRAGONA	1.454.942	1.745.980	7.759.036	8.574.446	10,51
VALENCIA	257.829	246.602	987.768	1.197.562	21,24
VIGO	2.258	3.749	16.795	18.057	7,51
VILAGARCÍA	48.653	22.220	112.804	114.847	1,81
Total	13.043.147	14.377.422	73.199.498	67.562.947	-7,70

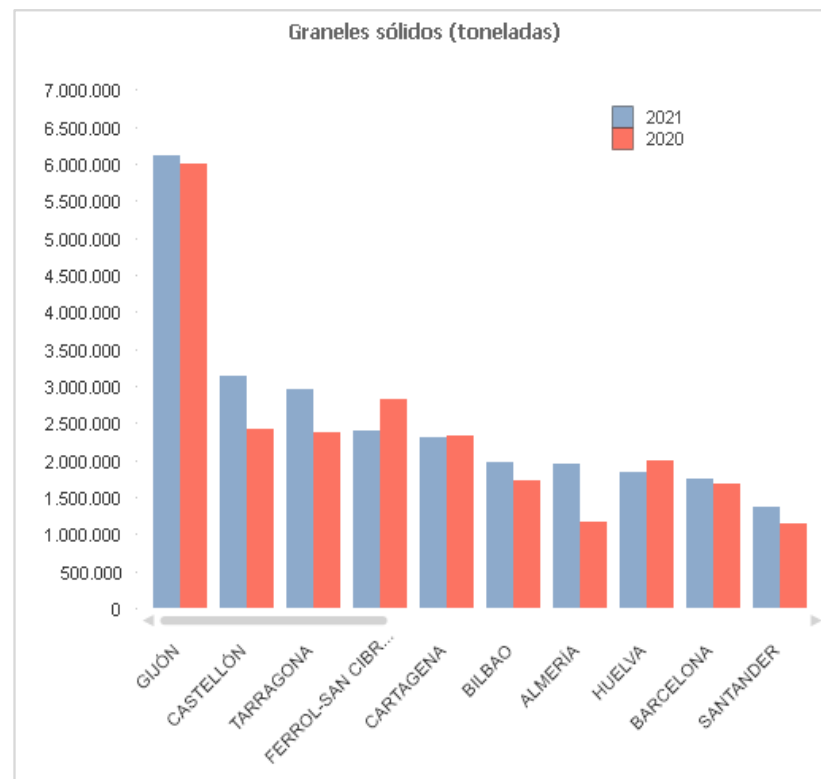


* Incluye cargas, descargas, tránsitos y transbordos.

3. GRANELES SÓLIDOS (toneladas)

Fecha: 24/08/2021

Autoridad Portuaria	Mes Mayo		Acumulado desde Enero		
	2020	2021	2020	2021	Var. (%)
A CORUÑA	114.470	217.120	917.658	1.154.469	25,81
ALICANTE	194.439	138.971	675.375	571.414	-15,39
ALMERÍA	182.921	544.909	1.155.901	1.948.718	68,59
AVILÉS	192.271	281.070	1.109.246	1.216.122	9,64
BAHÍA DE ALGECIRAS	43.496	65.274	234.601	290.572	23,86
BAHÍA DE CÁDIZ	74.077	39.365	570.930	381.375	-33,20
BALEARES	26.565	42.087	173.769	169.172	-2,65
BARCELONA	355.836	325.410	1.677.563	1.755.334	4,64
BILBAO	309.781	363.163	1.730.736	1.964.367	13,50
CARTAGENA	331.949	316.836	2.326.898	2.315.664	-0,48
CASTELLÓN	430.441	574.628	2.421.582	3.138.962	29,62
CEUTA	1.400	1.400	12.692	6.902	-45,62
FERROL-SAN CIBRAO	587.751	496.592	2.810.133	2.390.303	-14,94
GIJÓN	593.322	1.293.644	5.992.644	6.101.216	1,81
HUELVA	425.687	376.616	1.982.254	1.843.718	-6,99
LAS PALMAS	23.893	45.377	169.200	185.188	9,45
MÁLAGA	47.453	172.490	498.506	549.133	10,16
MARÍN Y RÍA DE PONTEVEDRA	68.358	8.438	343.912	327.126	-4,88
MELILLA	1.950	800	4.775	12.500	161,78
MOTRIL	47.077	74.598	208.012	374.906	80,23
PASAIA	76.880	76.208	359.472	405.770	12,88
SANTA CRUZ DE TENERIFE	30.336	39.668	138.234	198.631	43,69
SANTANDER	161.087	321.794	1.145.388	1.365.750	19,24
SEVILLA	118.859	228.828	863.738	909.501	5,30
TARRAGONA	255.149	569.099	2.371.728	2.960.561	24,83
VALENCIA	153.389	100.857	791.387	867.875	9,67
VIGO	27.178	34.491	114.363	130.856	14,42
VILAGARCÍA	24.429	34.180	119.622	143.888	20,29
Total	4.900.444	6.783.913	30.920.319	33.679.993	8,93

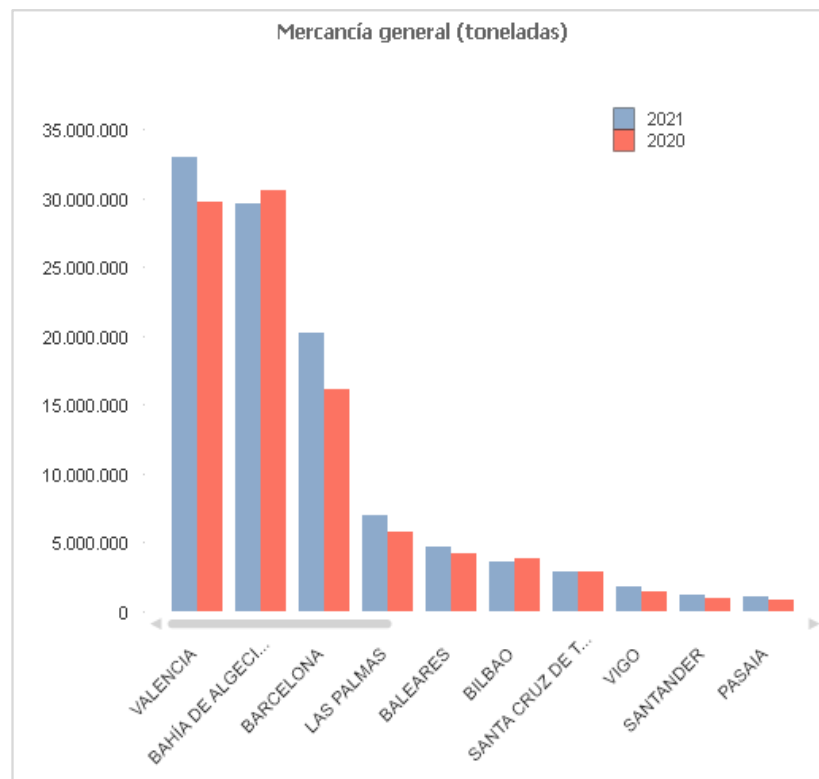


* Incluye cargas, descargas, tránsitos y transbordos.

4. MERCANCÍA GENERAL (toneladas)

Fecha: 24/08/2021

Autoridad Portuaria	Mes Mayo		Acumulado desde Enero		
	2020	2021	2020	2021	Var. (%)
A CORUÑA	53.095	79.479	348.976	346.123	-0,82
ALICANTE	79.684	97.272	519.980	483.757	-6,97
ALMERÍA	102.740	119.161	491.931	597.237	21,41
AVILÉS	58.544	77.848	340.777	416.207	22,13
BAHÍA DE ALGECIRAS	5.861.740	5.977.613	30.618.603	29.645.758	-3,18
BAHÍA DE CÁDIZ	158.677	190.219	541.565	1.030.118	90,21
BALEARES	776.724	1.035.981	4.258.128	4.658.981	9,41
BARCELONA	2.907.492	3.964.829	16.115.074	20.220.691	25,48
BILBAO	725.793	818.235	3.811.759	3.562.097	-6,55
CARTAGENA	97.756	92.263	457.497	381.752	-16,56
CASTELLÓN	133.103	188.879	850.457	823.742	-3,14
CEUTA	39.631	48.457	219.107	244.410	11,55
FERROL-SAN CIBRAO	70.665	87.370	322.597	374.470	16,08
GIJÓN	159.504	158.563	772.019	756.476	-2,01
HUELVA	89.029	102.445	569.192	457.815	-19,57
LAS PALMAS	1.083.211	1.321.497	5.750.002	7.023.528	22,15
MÁLAGA	70.468	121.170	433.594	780.238	79,95
MARÍN Y RÍA DE PONTEVEDRA	98.354	108.785	518.436	484.776	-6,49
MELILLA	34.718	43.618	228.109	200.975	-11,90
MOTRIL	10.761	17.592	189.259	55.582	-70,63
PASAIA	122.830	224.242	793.894	1.067.240	34,43
SANTA CRUZ DE TENERIFE	481.132	573.375	2.829.518	2.856.658	0,96
SANTANDER	186.204	269.054	920.459	1.235.561	34,23
SEVILLA	118.312	136.414	661.140	622.668	-5,82
TARRAGONA	113.318	194.309	745.585	948.241	27,18
VALENCIA	5.507.584	6.780.956	29.681.664	33.002.722	11,19
VIGO	279.189	378.205	1.455.276	1.746.268	20,00
VILAGARCÍA	36.457	69.158	242.778	325.704	34,16
Total	19.456.715	23.276.989	104.687.376	114.349.795	9,23

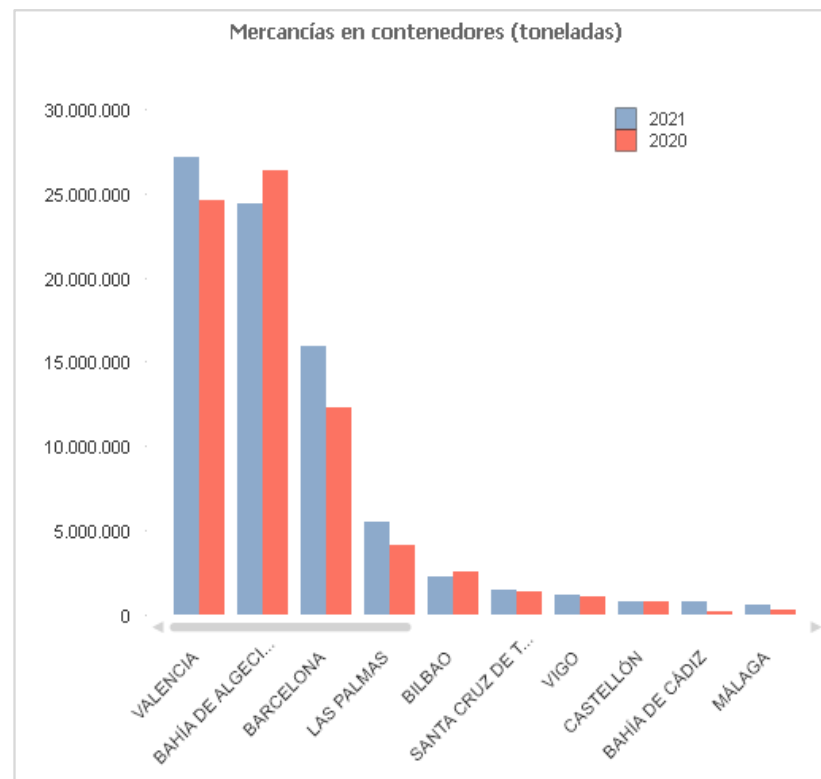


* Incluye cargas, descargas, tránsitos y transbordos.

4.1. MERCANCÍAS EN CONTENEDORES (toneladas)

Fecha: 24/08/2021

Autoridad Portuaria	Mes Mayo		Acumulado desde Enero		
	2020	2021	2020	2021	Var. (%)
A CORUÑA	0	0	0	0	
ALICANTE	67.940	86.420	461.563	425.651	-7,78
ALMERÍA	29.258	32.824	164.688	193.067	17,23
AVILÉS	0	13	0	461	
BAHÍA DE ALGECIRAS	5.064.191	4.861.524	26.401.197	24.402.265	-7,57
BAHÍA DE CÁDIZ	88.840	128.993	243.905	744.496	205,24
BALEARES	24.554	34.214	136.981	143.685	4,89
BARCELONA	2.254.679	3.005.580	12.284.163	15.963.418	29,95
BILBAO	491.187	483.264	2.520.480	2.284.225	-9,37
CARTAGENA	62.995	61.004	310.455	237.575	-23,48
CASTELLÓN	122.679	168.482	803.311	747.547	-6,94
CEUTA	5.071	5.938	28.801	31.822	10,49
FERROL-SAN CIBRAO	9.448	16.262	38.310	63.384	65,45
GIJÓN	85.955	84.357	405.454	395.765	-2,39
HUELVA	46.807	51.943	249.692	232.648	-6,83
LAS PALMAS	793.211	1.010.094	4.133.610	5.525.227	33,67
MÁLAGA	40.498	87.680	270.685	596.653	120,42
MARÍN Y RÍA DE PONTEVEDRA	39.059	43.329	221.661	204.369	-7,80
MELILLA	5.042	5.120	40.878	25.047	-38,73
MOTRIL	0	0	461	38	-91,76
PASAIA	0	0	0	0	
SANTA CRUZ DE TENERIFE	211.795	281.396	1.358.068	1.450.246	6,79
SANTANDER	23.359	40.315	100.741	169.489	68,24
SEVILLA	59.979	75.748	349.852	374.342	7,00
TARRAGONA	37.043	40.076	175.382	190.517	8,63
VALENCIA	4.579.505	5.498.585	24.623.693	27.125.488	10,16
VIGO	209.894	241.086	1.033.843	1.174.764	13,63
VILAGARCÍA	22.348	29.067	127.595	121.397	-4,86
Total	14.375.337	16.373.314	76.485.469	82.823.586	8,29

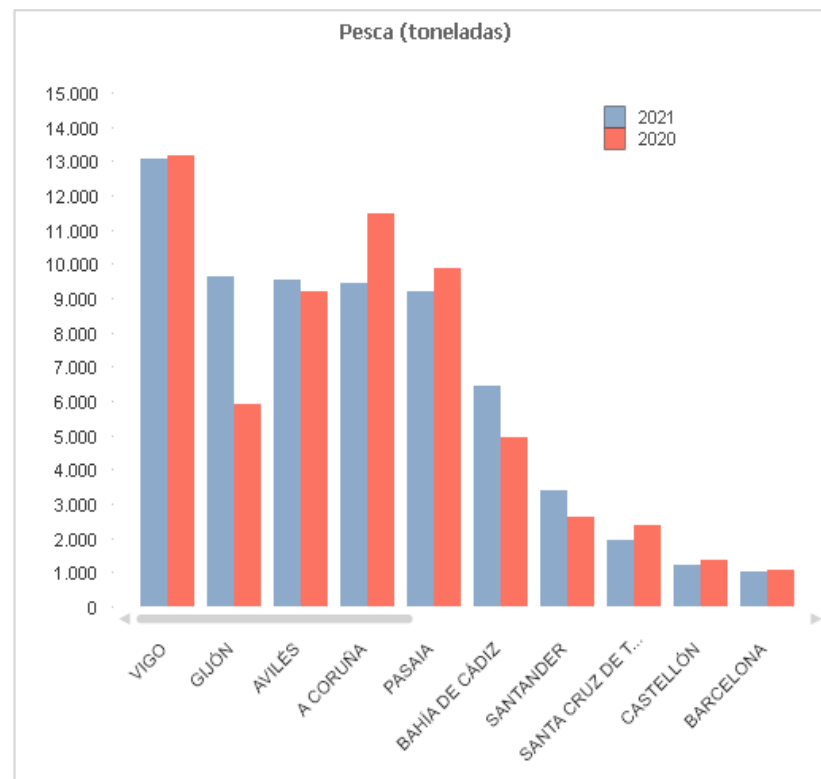


* Incluye cargas, descargas, tránsitos y transbordos.

5. PESCA (toneladas)

Fecha: 24/08/2021

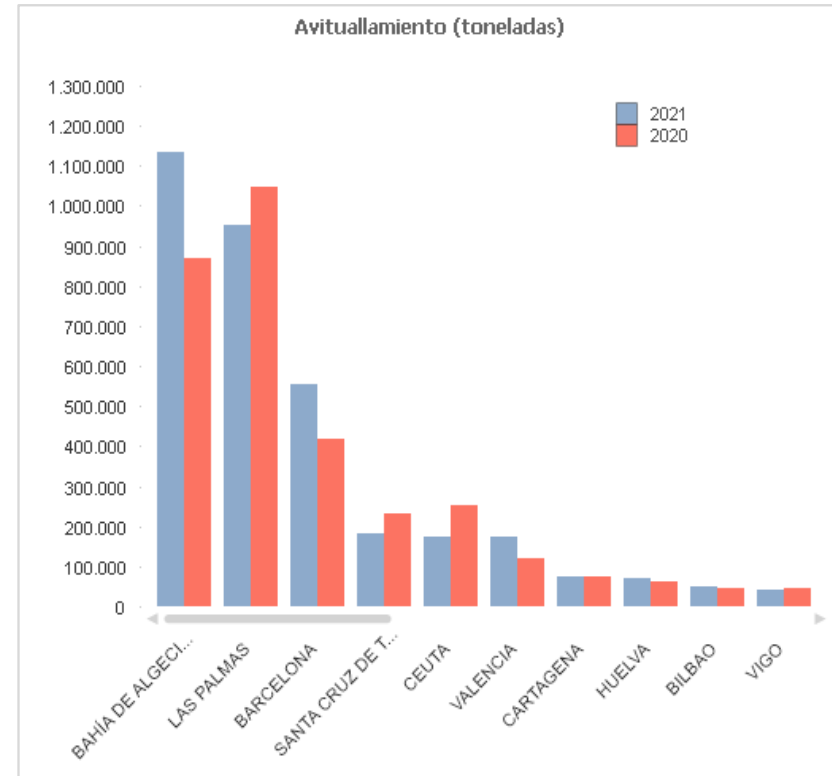
Autoridad Portuaria	Mes Mayo		Acumulado desde Enero		
	2020	2021	2020	2021	Var. (%)
A CORUÑA	2.519	1.886	11.472	9.414	-17,94
ALICANTE	6	0	81	303	273,93
ALMERÍA	311	297	1.213	1.013	-16,44
AVILÉS	1.954	1.153	9.202	9.529	3,55
BAHÍA DE ALGECIRAS	36	49	217	217	-0,18
BAHÍA DE CÁDIZ	985	1.463	4.948	6.435	30,05
BALEARES	218	181	891	798	-10,36
BARCELONA	188	233	1.056	1.033	-2,20
BILBAO	0	0	0	0	
CARTAGENA	20	13	175	83	-52,34
CASTELLÓN	298	213	1.338	1.201	-10,25
CEUTA	3	0	4	0	-91,44
FERROL-SAN CIBRAO	47	25	78	115	47,44
GIJÓN	3.434	3.246	5.920	9.622	62,52
HUELVA	18	15	80	85	5,55
LAS PALMAS	185	167	370	523	41,20
MÁLAGA	50	26	115	249	116,55
MARÍN Y RÍA DE PONTEVEDRA	146	190	775	807	4,07
MELILLA	0	0	0	0	
MOTRIL	66	102	256	346	35,34
PASAIA	1.771	1.547	9.883	9.185	-7,07
SANTA CRUZ DE TENERIFE	782	391	2.363	1.927	-18,45
SANTANDER	611	413	2.591	3.383	30,57
SEVILLA	0	0	0	0	
TARRAGONA	147	138	492	626	27,40
VALENCIA	122	122	948	844	-11,02
VIGO	2.989	2.938	13.142	13.049	-0,71
VILAGARCÍA	0	0	0	0	
Total	16.908	14.809	67.611	70.787	4,70



6. AVITUALLAMIENTO (toneladas)

Fecha: 24/08/2021

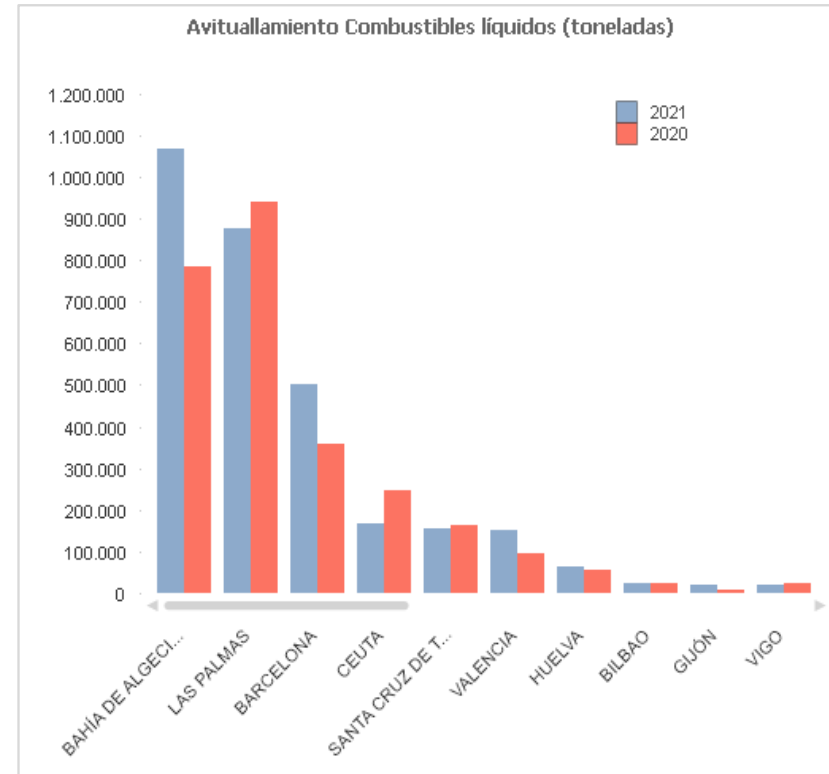
Autoridad Portuaria	Mes Mayo		Acumulado desde Enero		
	2020	2021	2020	2021	Var. (%)
A CORUÑA	1.849	2.407	13.859	14.771	6,58
ALICANTE	982	639	6.295	4.975	-20,97
ALMERÍA	2.854	4.021	18.422	16.930	-8,10
AVILÉS	5.295	4.542	23.570	20.883	-11,40
BAHÍA DE ALGECIRAS	163.020	236.372	867.744	1.135.107	30,81
BAHÍA DE CÁDIZ	4.871	8.048	28.329	35.481	25,25
BALEARES	1.257	3.097	17.417	13.431	-22,89
BARCELONA	56.591	120.499	417.989	554.178	32,58
BILBAO	9.318	9.801	45.659	47.746	4,57
CARTAGENA	16.343	19.428	73.188	73.894	0,96
CASTELLÓN	2.241	2.410	11.940	12.819	7,36
CEUTA	36.389	40.307	253.707	174.782	-31,11
FERROL-SAN CIBRAO	581	1.087	3.715	6.776	82,40
GIJÓN	0	0	9.538	19.676	106,29
HUELVA	10.516	13.711	63.888	70.655	10,59
LAS PALMAS	199.984	178.371	1.047.498	954.254	-8,90
MÁLAGA	4.734	3.463	32.794	19.492	-40,56
MARÍN Y RÍA DE PONTEVEDRA	2.900	3.009	11.807	11.862	0,47
MELILLA	1.195	7	1.824	32	-98,25
MOTRIL	1.768	1.368	8.987	5.403	-39,88
PASAIA	2.453	1.424	8.901	10.375	16,56
SANTA CRUZ DE TENERIFE	33.103	44.311	230.240	180.604	-21,56
SANTANDER	1.652	1.825	10.095	9.193	-8,94
SEVILLA	1.062	2.171	10.590	9.194	-13,18
TARRAGONA	2.690	7.487	26.766	38.649	44,40
VALENCIA	23.237	29.207	119.619	174.771	46,11
VIGO	10.782	7.894	46.981	41.393	-11,89
VILAGARCÍA	371	834	2.129	3.628	70,41
Total	598.038	747.740	3.413.491	3.660.954	7,25



6.1. AVITUALLAMIENTO COMBUSTIBLES LÍQUIDOS (toneladas)

Fecha: 24/08/2021

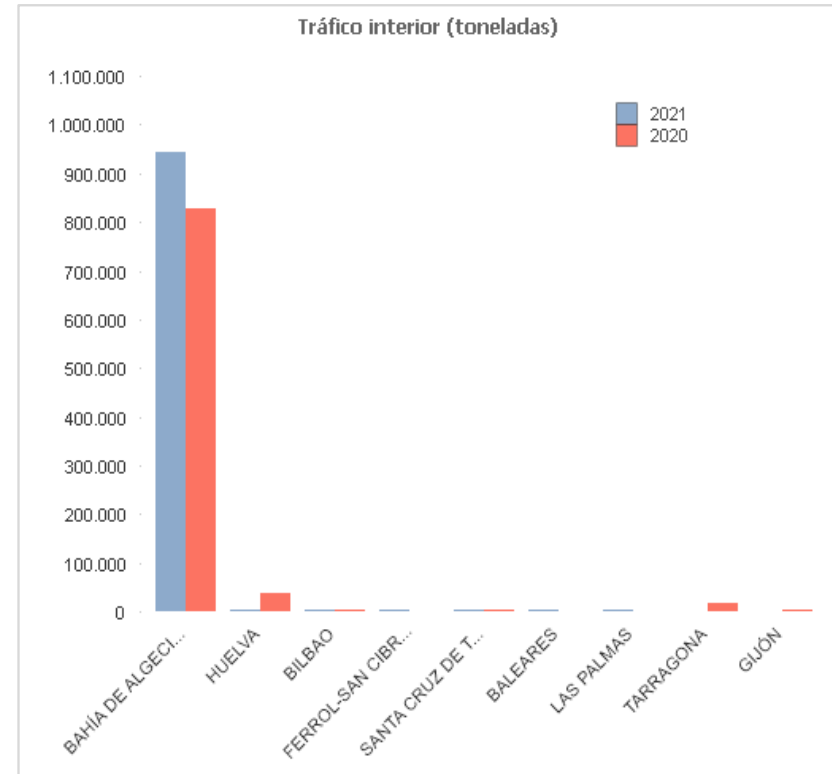
Autoridad Portuaria	Mes Mayo		Acumulado desde Enero		
	2020	2021	2020	2021	Var. (%)
A CORUÑA	1.490	1.906	10.523	10.013	-4,85
ALICANTE	95	164	508	842	65,75
ALMERÍA	1.345	2.074	10.688	9.072	-15,12
AVILÉS	1.293	1.124	8.095	6.219	-23,17
BAHÍA DE ALGECIRAS	138.405	223.376	783.779	1.065.418	35,93
BAHÍA DE CÁDIZ	667	2.038	6.610	10.875	64,52
BALEARES	114	531	1.468	2.087	42,17
BARCELONA	46.290	109.952	359.600	503.053	39,89
BILBAO	4.939	5.195	24.198	25.307	4,58
CARTAGENA	1.535	1.556	6.450	5.880	-8,84
CASTELLÓN	0	0	0	0	
CEUTA	35.395	38.781	246.156	167.021	-32,15
FERROL-SAN CIBRAO	384	536	2.337	3.084	31,96
GIJÓN	0	0	9.538	19.225	101,56
HUELVA	9.358	12.247	54.120	64.777	19,69
LAS PALMAS	185.721	163.689	938.773	875.244	-6,77
MÁLAGA	1.252	1.622	13.673	8.968	-34,41
MARÍN Y RÍA DE PONTEVEDRA	2.065	1.372	6.665	6.552	-1,70
MELILLA	0	0	0	0	
MOTRIL	185	979	3.707	2.838	-23,44
PASAIA	1.431	237	3.152	3.276	3,93
SANTA CRUZ DE TENERIFE	26.343	39.974	163.721	153.969	-5,96
SANTANDER	826	981	4.943	4.652	-5,89
SEVILLA	341	1.343	5.426	5.950	9,66
TARRAGONA	896	2.308	7.190	13.600	89,15
VALENCIA	20.317	24.992	96.784	152.990	58,07
VIGO	5.810	3.510	22.997	18.347	-20,22
VILAGARCÍA	199	171	661	876	32,53
Total	486.696	640.658	2.791.762	3.140.135	12,48



7. TRÁFICO INTERIOR (toneladas)

Fecha: 24/08/2021

Autoridad Portuaria	Mes Mayo		Acumulado desde Enero		
	2020	2021	2020	2021	Var. (%)
A CORUÑA	0	0	0	0	
ALICANTE	0	0	0	0	
ALMERÍA	0	0	0	0	
AVILÉS	0	0	0	0	
BAHÍA DE ALGECIRAS	151.630	205.425	829.288	942.617	13,67
BAHÍA DE CÁDIZ	0	0	0	0	
BALEARES	0	0	0	20	
BARCELONA	0	0	0	0	
BILBAO	0	0	3.537	910	-74,27
CARTAGENA	0	0	0	0	
CASTELLÓN	0	0	0	0	
CEUTA	0	0	0	0	
FERROL-SAN CIBRAO	0	0	0	654	
GIJÓN	0	0	98	0	-100,00
HUELVA	0	0	37.100	4.958	-86,64
LAS PALMAS	0	0	0	1	
MÁLAGA	0	0	0	0	
MARÍN Y RÍA DE PONTEVEDRA	0	0	0	0	
MELILLA	0	0	0	0	
MOTRIL	0	0	0	0	
PASAIA	0	0	0	0	
SANTA CRUZ DE TENERIFE	133	0	599	326	-45,58
SANTANDER	0	0	0	0	
SEVILLA	0	0	0	0	
TARRAGONA	0	0	15.697	0	-100,00
VALENCIA	0	0	0	0	
VIGO	0	0	0	0	
VILAGARCÍA	0	0	0	0	
Total	151.763	205.425	886.319	949.486	7,13

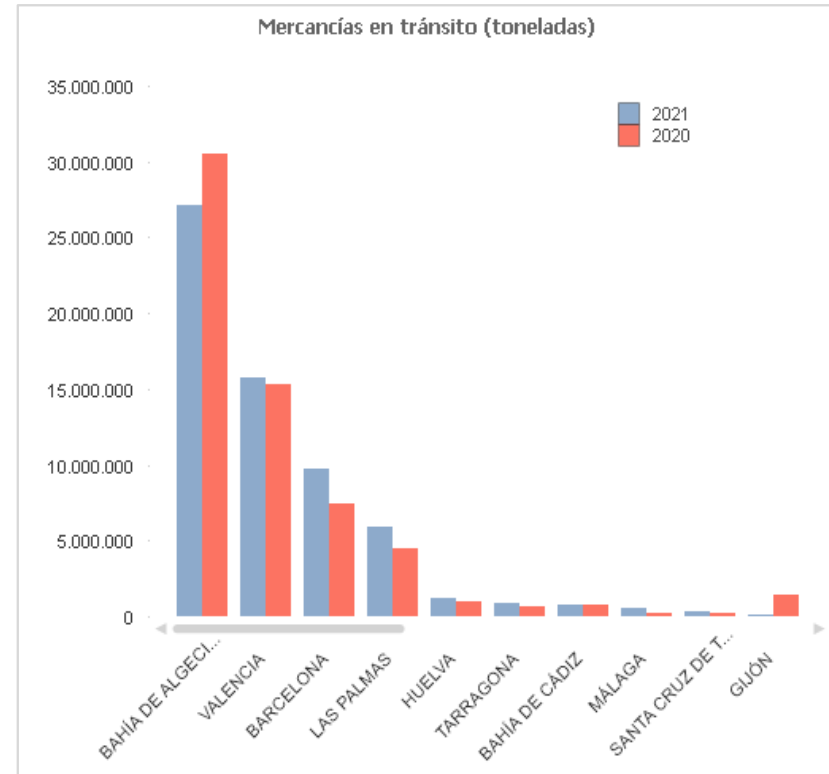


* Incluye cargas, descargas, tránsitos y transbordos.

8. MERCANCÍAS EN TRÁNSITO (toneladas)

Fecha: 24/08/2021

Autoridad Portuaria	Mes Mayo		Acumulado desde Enero		
	2020	2021	2020	2021	Var. (%)
A CORUÑA	0	0	52.241	0	-100,00
ALICANTE	1.295	3.244	17.305	8.977	-48,12
ALMERÍA	0	0	505	0	-100,00
AVILÉS	1.482	0	1.482	6.988	371,52
BAHÍA DE ALGECIRAS	5.792.199	5.581.091	30.519.570	27.096.253	-11,22
BAHÍA DE CÁDIZ	215.933	152.808	804.332	726.833	-9,64
BALEARES	13	1.941	206	7.131	3.361,65
BARCELONA	1.224.040	1.679.720	7.452.439	9.777.551	31,20
BILBAO	898	1.550	77.291	12.351	-84,02
CARTAGENA	0	0	2.788	68.908	2.371,59
CASTELLÓN	7.420	7.767	31.730	31.414	-1,00
CEUTA	0	0	0	4.947	
FERROL-SAN CIBRAO	0	0	0	20.119	
GIJÓN	253.711	19.487	1.411.028	158.890	-88,74
HUELVA	121.769	230.295	1.027.199	1.229.512	19,70
LAS PALMAS	923.723	1.167.839	4.525.184	5.945.092	31,38
MÁLAGA	29.095	77.142	182.018	525.597	188,76
MARÍN Y RÍA DE PONTEVEDRA	5.758	756	7.471	2.646	-64,58
MELILLA	0	33	0	69	
MOTRIL	28.403	2.292	57.666	121.181	110,14
PASAIA	2.409	0	11.114	2.770	-75,08
SANTA CRUZ DE TENERIFE	34.414	52.824	243.082	288.414	18,65
SANTANDER	398	4.513	25.774	57.414	122,76
SEVILLA	0	0	0	0	
TARRAGONA	68.144	53.145	610.670	878.140	43,80
VALENCIA	2.831.077	3.085.416	15.276.365	15.750.099	3,10
VIGO	12.547	18.880	76.298	93.092	22,01
VILAGARCÍA	0	2.204	567	4.576	707,05
Total	11.554.728	12.142.947	62.414.325	62.818.964	0,65

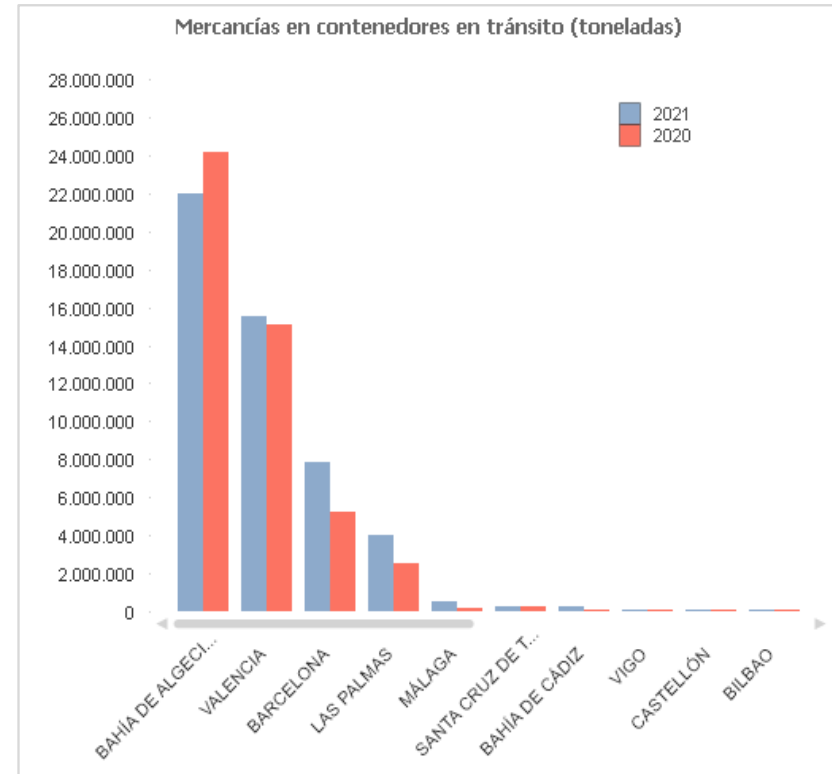


* No incluye transbordos.

8.1. MERCANCÍAS EN CONTENEDORES EN TRÁNSITO (toneladas)

Fecha: 24/08/2021

Autoridad Portuaria	Mes Mayo		Acumulado desde Enero		
	2020	2021	2020	2021	Var. (%)
A CORUÑA	0	0	0	0	
ALICANTE	1.295	3.244	17.075	8.977	-47,43
ALMERÍA	0	0	460	0	-100,00
AVILÉS	0	0	0	0	
BAHÍA DE ALGECIRAS	4.623.647	4.328.754	24.134.392	21.954.121	-9,03
BAHÍA DE CÁDIZ	38.866	19.170	73.833	240.108	225,20
BALEARES	0	0	34	2	-94,12
BARCELONA	934.568	1.365.804	5.225.035	7.865.758	50,54
BILBAO	898	1.550	10.518	12.351	17,43
CARTAGENA	0	0	2.788	844	-69,73
CASTELLÓN	7.420	7.747	31.730	29.634	-6,61
CEUTA	0	0	0	0	
FERROL-SAN CIBRAO	0	0	0	0	
GIJÓN	136	52	187	134	-28,34
HUELVA	0	0	0	1.496	
LAS PALMAS	546.013	686.684	2.572.670	3.969.371	54,29
MÁLAGA	18.104	65.810	132.888	487.035	266,50
MARÍN Y RÍA DE PONTEVEDRA	1.024	756	2.737	2.646	-3,32
MELILLA	0	26	0	56	
MOTRIL	0	0	0	0	
PASAIA	0	0	0	0	
SANTA CRUZ DE TENERIFE	30.749	38.965	228.801	262.325	14,65
SANTANDER	76	0	76	0	-100,00
SEVILLA	0	0	0	0	
TARRAGONA	2.287	122	3.860	545	-85,88
VALENCIA	2.821.715	3.019.268	15.124.526	15.524.725	2,65
VIGO	9.426	8.294	47.043	37.818	-19,61
VILAGARCÍA	0	0	567	82	-85,54
Total	9.036.224	9.546.246	47.609.220	50.398.028	5,86

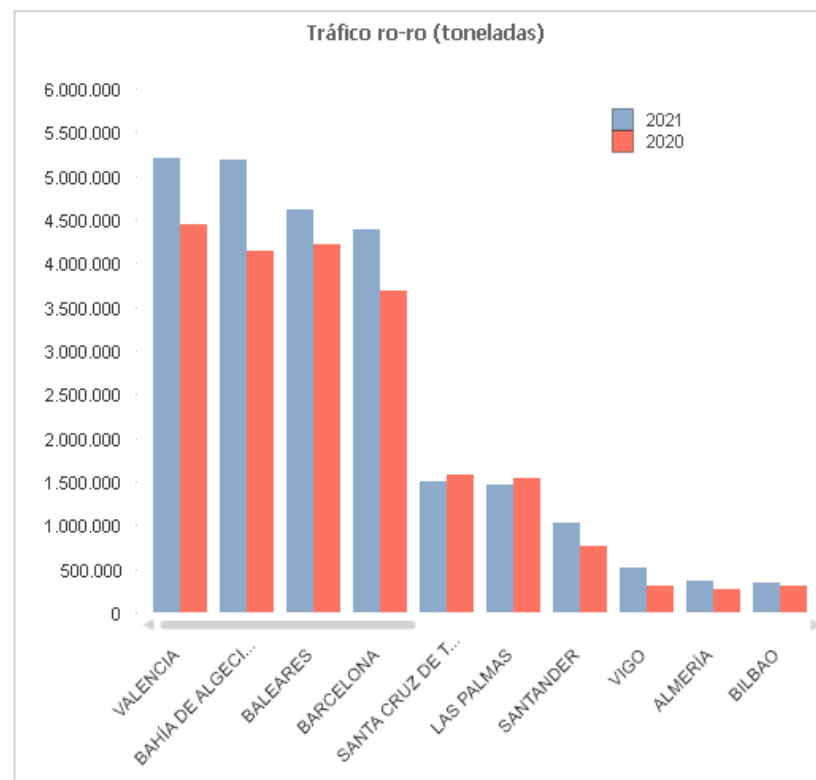


* No incluye transbordos.

9. TRÁFICO RO-RO (toneladas)

Fecha: 24/08/2021

Autoridad Portuaria	Mes Mayo		Acumulado desde Enero		
	2020	2021	2020	2021	Var. (%)
A CORUÑA	0	0	0	0	
ALICANTE	0	4.547	2.770	10.193	267,98
ALMERÍA	56.661	75.729	272.230	356.222	30,85
AVILÉS	0	0	0	4.075	
BAHÍA DE ALGECIRAS	774.420	1.100.065	4.130.359	5.173.419	25,25
BAHÍA DE CÁDIZ	69.046	64.416	326.891	306.892	-6,12
BALEARES	772.018	1.025.137	4.212.097	4.616.642	9,60
BARCELONA	663.934	985.934	3.680.647	4.383.116	19,09
BILBAO	61.586	79.901	306.869	336.910	9,79
CARTAGENA	0	3.852	0	6.010	
CASTELLÓN	25.784	40.722	155.388	163.432	5,18
CEUTA	39.436	48.262	218.402	242.465	11,02
FERROL-SAN CIBRAO	3.482	3.300	20.370	19.169	-5,90
GIJÓN	0	15	0	178	
HUELVA	33.330	35.435	220.145	184.405	-16,23
LAS PALMAS	261.365	299.969	1.545.797	1.453.613	-5,96
MÁLAGA	30.266	38.524	179.586	198.311	10,43
MARÍN Y RÍA DE PONTEVEDRA	0	0	0	0	
MELILLA	34.209	43.618	218.659	200.975	-8,09
MOTRIL	157	3.853	133.708	7.055	-94,72
PASAIA	32.061	52.121	205.679	262.950	27,84
SANTA CRUZ DE TENERIFE	288.315	303.860	1.578.338	1.491.655	-5,49
SANTANDER	143.499	218.715	760.705	1.025.086	34,75
SEVILLA	10.464	11.123	55.680	49.725	-10,70
TARRAGONA	4.312	37.008	85.384	167.241	95,87
VALENCIA	866.769	1.131.801	4.446.975	5.204.369	17,03
VIGO	16.637	98.591	307.746	515.509	67,51
VILAGARCÍA	0	0	0	0	
Total	4.187.751	5.706.498	23.064.425	26.379.617	14,37

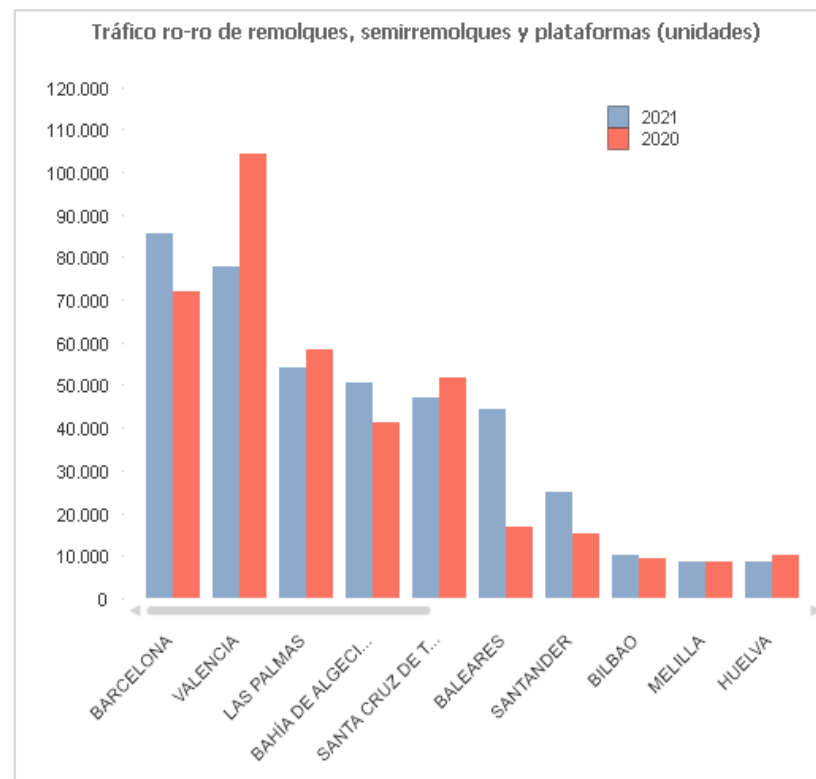


* Incluye cargas, descargas, tránsitos y transbordos.

9.1. TRÁFICO RO-RO DE REMOLQUES, SEMIRREMOLQUES Y PLATAFORMAS

Autoridad Portuaria	Mes Mayo		Acumulado desde Enero		
	2020	2021	2020	2021	Var. (%)
A CORUÑA	0	0	0	0	
ALICANTE	0	213	35	413	1.080,00
ALMERÍA	857	1.310	4.396	6.777	54,16
AVILÉS	0	0	0	0	
BAHÍA DE ALGECIRAS	5.855	9.601	41.349	50.522	22,18
BAHÍA DE CÁDIZ	2.048	1.715	9.697	8.225	-15,18
BALEARES	2.158	22.790	16.860	44.330	162,93
BARCELONA	12.086	19.569	71.885	85.479	18,91
BILBAO	2.021	2.383	9.230	10.243	10,98
CARTAGENA	0	0	0	60	
CASTELLÓN	0	6	0	19	
CEUTA	1.315	1.244	5.757	6.037	4,86
FERROL-SAN CIBRAO	54	26	110	154	40,00
GIJÓN	0	0	0	0	
HUELVA	1.553	1.664	10.023	8.584	-14,36
LAS PALMAS	10.027	11.253	58.237	53.897	-7,45
MÁLAGA	1.324	1.719	7.193	8.392	16,67
MARÍN Y RÍA DE PONTEVEDRA	0	0	0	0	
MELILLA	1.420	1.908	8.413	8.742	3,91
MOTRIL	0	148	5.604	266	-95,25
PASAIA	298	495	1.588	2.029	27,77
SANTA CRUZ DE TENERIFE	9.546	9.866	51.729	47.116	-8,92
SANTANDER	3.465	5.429	15.315	24.726	61,45
SEVILLA	460	456	2.364	2.009	-15,02
TARRAGONA	0	748	5	3.946	78.820,00
VALENCIA	21.751	16.950	104.078	77.903	-25,15
VIGO	196	996	3.714	6.066	63,33
VILAGARCÍA	0	0	0	0	
Total	76.434	110.489	427.582	455.935	6,63

Fecha: 24/08/2021

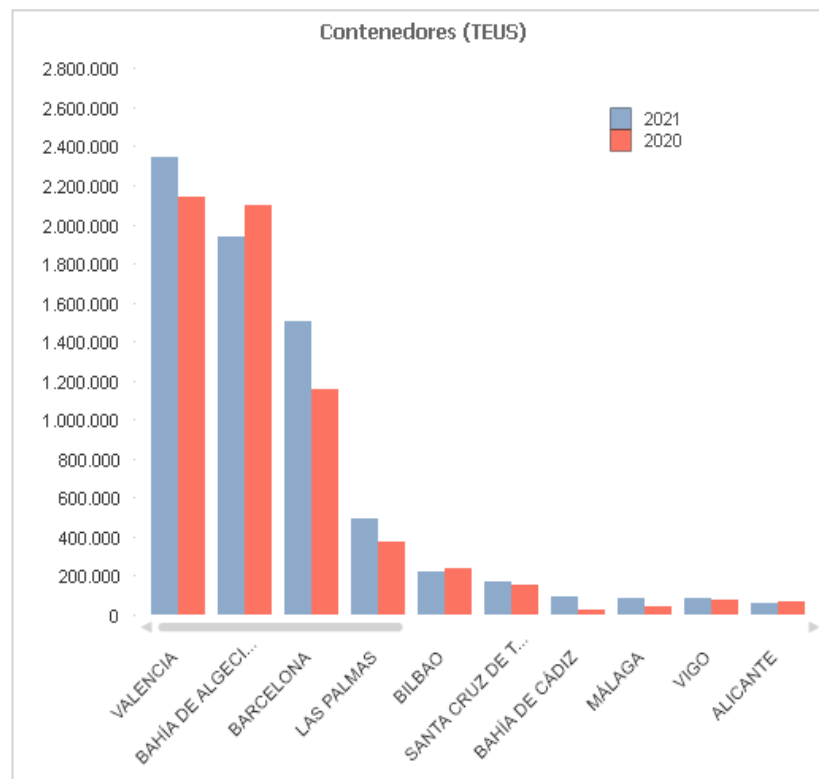


* Incluye cargas, descargas, tránsitos y transbordos.

10. CONTENEDORES (TEUS)

Fecha: 24/08/2021

Autoridad Portuaria	Mes Mayo		Acumulado desde Enero		
	2020	2021	2020	2021	Var. (%)
A CORUÑA	0	0	0	0	
ALICANTE	9.429	12.729	66.107	62.324	-5,72
ALMERÍA	1.432	2.218	9.415	11.512	22,27
AVILÉS	0	7	0	18	
BAHÍA DE ALGECIRAS	396.155	386.383	2.100.299	1.933.378	-7,95
BAHÍA DE CÁDIZ	9.791	15.576	28.687	89.262	211,16
BALEARES	6.206	8.799	36.328	38.620	6,31
BARCELONA	212.520	281.174	1.157.403	1.505.148	30,05
BILBAO	45.942	45.375	237.774	217.833	-8,39
CARTAGENA	4.526	4.687	22.112	18.546	-16,13
CASTELLÓN	10.005	11.280	57.605	53.801	-6,60
CEUTA	395	462	2.470	2.440	-1,22
FERROL-SAN CIBRAO	808	1.684	3.612	6.435	78,17
GIJÓN	6.935	5.689	31.792	26.315	-17,23
HUELVA	5.437	6.767	31.723	31.746	0,07
LAS PALMAS	65.983	89.242	374.173	488.972	30,68
MÁLAGA	4.269	11.381	45.815	82.177	79,37
MARÍN Y RÍA DE PONTEVEDRA	3.289	3.342	18.215	15.715	-13,72
MELILLA	672	755	5.590	3.613	-35,37
MOTRIL	0	0	61	0	-100,00
PASAIA	0	0	0	0	
SANTA CRUZ DE TENERIFE	23.845	32.766	155.138	171.664	10,65
SANTANDER	2.146	3.614	8.840	14.886	68,39
SEVILLA	8.142	10.304	49.001	50.781	3,63
TARRAGONA	4.758	4.501	19.255	19.642	2,01
VALENCIA	390.239	480.019	2.139.460	2.343.023	9,51
VIGO	16.961	16.283	77.589	81.053	4,46
VILAGARCÍA	2.402	3.040	15.219	13.734	-9,76
Total	1.232.285	1.438.075	6.693.680	7.282.637	8,80

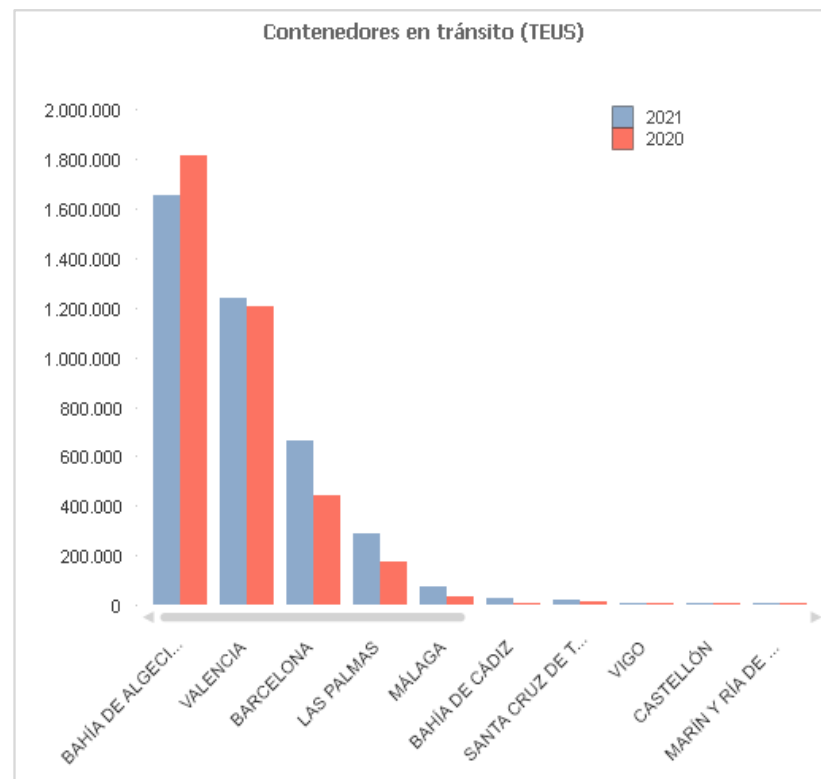


* Incluye cargas, descargas, tránsitos y transbordos.

10.1. CONTENEDORES EN TRÁNSITO (TEUS)

Fecha: 24/08/2021

Autoridad Portuaria	Mes Mayo		Acumulado desde Enero		
	2020	2021	2020	2021	Var. (%)
A CORUÑA	0	0	0	0	
ALICANTE	79	302	1.807	709	-60,78
ALMERÍA	0	0	49	0	-100,00
AVILÉS	0	0	0	0	
BAHÍA DE ALGECIRAS	342.692	322.489	1.813.302	1.655.864	-8,68
BAHÍA DE CÁDIZ	3.197	1.615	5.825	25.630	340,04
BALEARES	0	0	6	2	-66,67
BARCELONA	83.754	114.491	439.171	665.235	51,48
BILBAO	72	141	851	988	16,09
CARTAGENA	0	0	174	419	140,80
CASTELLÓN	525	566	2.247	2.112	-6,01
CEUTA	0	0	0	0	
FERROL-SAN CIBRAO	0	0	0	0	
GIJÓN	6	14	12	32	166,67
HUELVA	0	0	0	116	
LAS PALMAS	34.595	46.257	172.923	285.139	64,89
MÁLAGA	2.491	9.292	33.344	72.011	115,97
MARÍN Y RÍA DE PONTEVEDRA	491	378	1.254	1.297	3,43
MELILLA	0	2	0	4	
MOTRIL	0	0	0	0	
PASAIA	0	0	0	0	
SANTA CRUZ DE TENERIFE	2.177	2.215	13.748	19.534	42,09
SANTANDER	38	0	38	0	-100,00
SEVILLA	0	0	0	0	
TARRAGONA	846	13	966	44	-95,45
VALENCIA	215.486	245.747	1.203.702	1.238.706	2,91
VIGO	638	726	3.242	3.095	-4,53
VILAGARCÍA	0	0	57	9	-84,96
Total	687.087	744.247	3.692.717	3.970.946	7,53

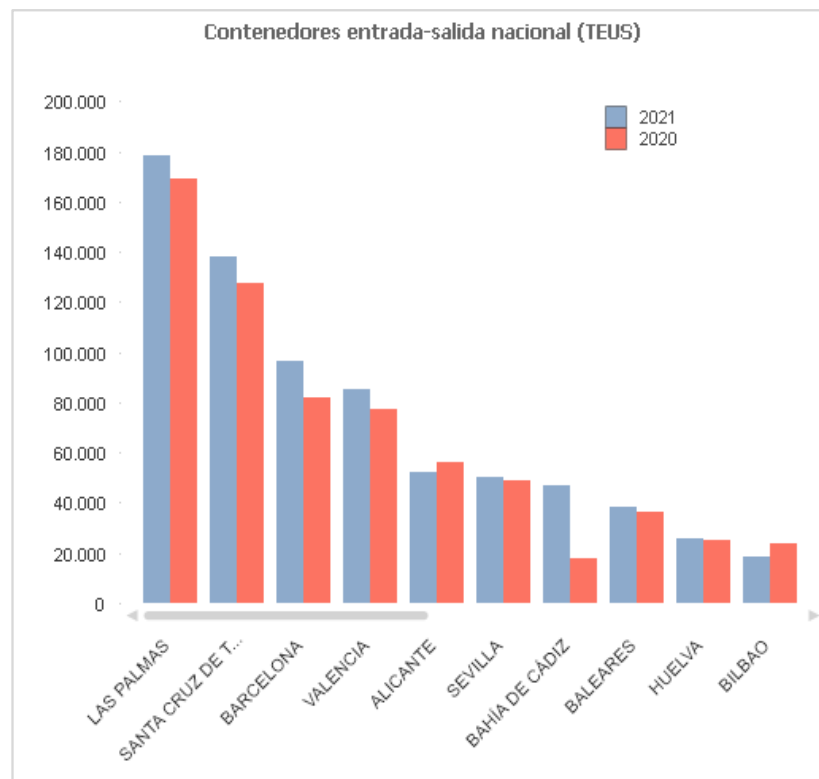


* No incluye transbordos.

10.2. CONTENEDORES ENTRADA-SALIDA NACIONAL (TEUS)

Fecha: 24/08/2021

Autoridad Portuaria	Mes Mayo		Acumulado desde Enero		
	2020	2021	2020	2021	Var. (%)
A CORUÑA	0	0	0	0	
ALICANTE	8.000	10.947	56.446	52.326	-7,30
ALMERÍA	105	404	1.177	1.431	21,55
AVILÉS	0	0	0	0	
BAHÍA DE ALGECIRAS	0	12	70	132	88,57
BAHÍA DE CÁDIZ	4.889	10.233	17.810	46.867	163,15
BALEARES	6.206	8.795	36.322	38.614	6,31
BARCELONA	12.630	19.201	82.020	96.430	17,57
BILBAO	3.764	3.754	23.674	18.665	-21,16
CARTAGENA	743	938	3.825	2.485	-35,05
CASTELLÓN	230	873	729	3.330	356,79
CEUTA	388	458	2.300	2.383	3,60
FERROL-SAN CIBRAO	10	48	153	346	126,35
GIJÓN	2.228	468	10.731	2.845	-73,49
HUELVA	3.992	5.173	24.913	26.091	4,73
LAS PALMAS	27.132	37.501	169.236	178.422	5,43
MÁLAGA	653	940	5.122	4.235	-17,31
MARÍN Y RÍA DE PONTEVEDRA	186	59	1.502	484	-67,75
MELILLA	628	746	4.852	3.579	-26,23
MOTRIL	0	0	0	0	
PASAIA	0	0	0	0	
SANTA CRUZ DE TENERIFE	20.012	28.052	127.237	138.321	8,71
SANTANDER	0	0	0	0	
SEVILLA	8.078	10.160	48.649	50.181	3,15
TARRAGONA	1.080	896	4.472	3.511	-21,48
VALENCIA	14.628	19.146	77.180	85.383	10,63
VIGO	1.139	843	5.665	5.827	2,86
VILAGARCÍA	2.276	2.927	14.629	13.206	-9,73
Total	118.997	162.573	718.713	775.093	7,84

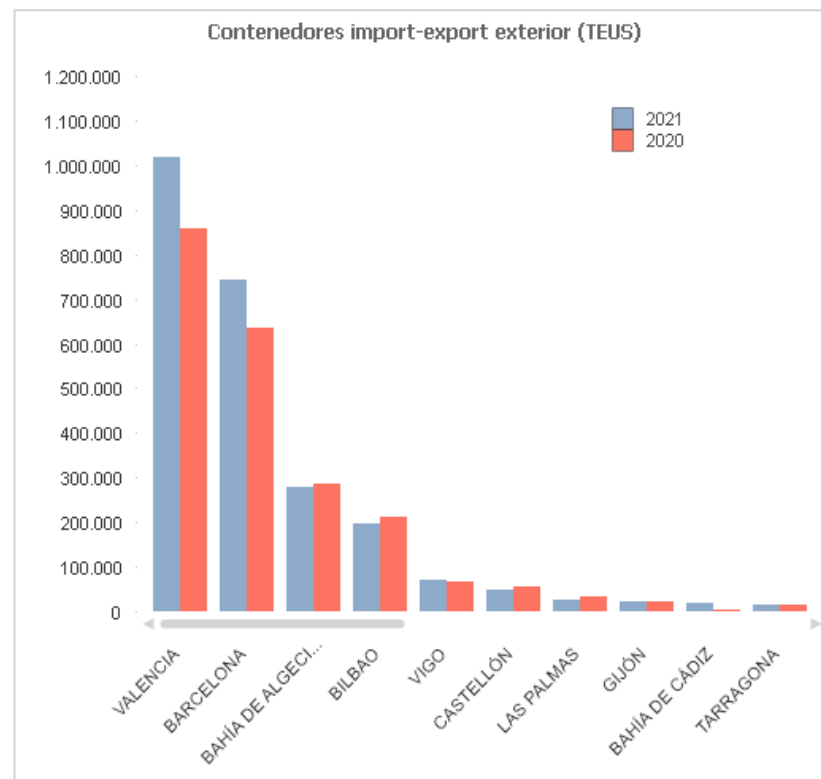


* No incluye tránsitos ni transbordos. Navegación de cabotaje.

10.3. CONTENEDORES IMPORTACIÓN-EXPORTACIÓN EXTERIOR (TEUS)

Fecha: 24/08/2021

Autoridad Portuaria	Mes Mayo		Acumulado desde Enero		
	2020	2021	2020	2021	Var. (%)
A CORUÑA	0	0	0	0	
ALICANTE	1.350	1.481	7.855	9.290	18,26
ALMERÍA	1.328	1.813	8.188	10.081	23,11
AVILÉS	0	7	0	18	
BAHÍA DE ALGECIRAS	53.463	63.882	286.927	277.382	-3,33
BAHÍA DE CÁDIZ	1.704	3.728	5.053	16.765	231,80
BALEARES	0	4	0	4	
BARCELONA	116.136	147.482	636.212	743.483	16,86
BILBAO	42.105	41.480	213.248	198.181	-7,07
CARTAGENA	3.783	3.749	18.112	15.642	-13,64
CASTELLÓN	9.250	9.841	54.629	48.359	-11,48
CEUTA	7	4	170	57	-66,47
FERROL-SAN CIBRAO	798	1.636	3.459	6.089	76,05
GIJÓN	4.701	5.207	21.049	23.438	11,35
HUELVA	1.445	1.594	6.810	5.539	-18,67
LAS PALMAS	4.256	5.484	32.014	25.405	-20,64
MÁLAGA	1.125	1.150	7.349	5.931	-19,30
MARÍN Y RÍA DE PONTEVEDRA	2.612	2.905	15.459	13.934	-9,86
MELILLA	44	7	738	30	-95,94
MOTRIL	0	0	61	0	-100,00
PASAIA	0	0	0	0	
SANTA CRUZ DE TENERIFE	1.656	2.499	14.153	13.809	-2,43
SANTANDER	2.108	3.614	8.802	14.886	69,12
SEVILLA	64	144	353	600	70,09
TARRAGONA	2.832	3.592	13.817	16.086	16,42
VALENCIA	160.125	215.126	858.578	1.018.934	18,68
VIGO	15.184	14.714	68.682	72.131	5,02
VILAGARCÍA	126	113	533	519	-2,63
Total	426.201	531.255	2.282.250	2.536.593	11,14

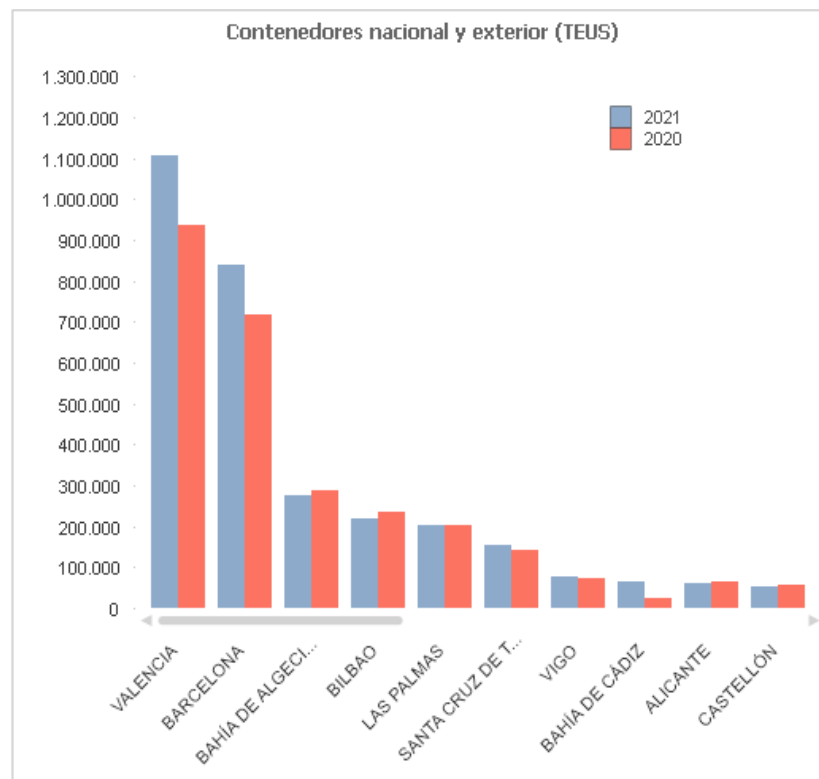


* No incluye tránsitos ni transbordos. Navegación de exterior.

10.4. CONTENEDORES NACIONAL Y EXTERIOR (TEUS)

Fecha: 24/08/2021

Autoridad Portuaria	Mes Mayo		Acumulado desde Enero		
	2020	2021	2020	2021	Var. (%)
A CORUÑA	0	0	0	0	
ALICANTE	9.350	12.428	64.301	61.615	-4,18
ALMERÍA	1.432	2.218	9.365	11.512	22,92
AVILÉS	0	7	0	18	
BAHÍA DE ALGECIRAS	53.463	63.894	286.997	277.514	-3,30
BAHÍA DE CÁDIZ	6.594	13.961	22.862	63.632	178,33
BALEARES	6.206	8.799	36.322	38.618	6,32
BARCELONA	128.766	166.683	718.232	839.913	16,94
BILBAO	45.869	45.234	236.922	216.845	-8,47
CARTAGENA	4.526	4.687	21.938	18.127	-17,37
CASTELLÓN	9.480	10.714	55.358	51.689	-6,63
CEUTA	395	462	2.470	2.440	-1,22
FERROL-SAN CIBRAO	808	1.684	3.612	6.435	78,17
GIJÓN	6.929	5.675	31.780	26.283	-17,30
HUELVA	5.437	6.767	31.723	31.630	-0,29
LAS PALMAS	31.388	42.985	201.250	203.827	1,28
MÁLAGA	1.778	2.090	12.471	10.166	-18,48
MARÍN Y RÍA DE PONTEVEDRA	2.798	2.964	16.961	14.418	-14,99
MELILLA	672	753	5.590	3.609	-35,44
MOTRIL	0	0	61	0	-100,00
PASAIA	0	0	0	0	
SANTA CRUZ DE TENERIFE	21.668	30.551	141.390	152.130	7,60
SANTANDER	2.108	3.614	8.802	14.886	69,12
SEVILLA	8.142	10.304	49.001	50.781	3,63
TARRAGONA	3.912	4.488	18.289	19.598	7,15
VALENCIA	174.753	234.272	935.758	1.104.317	18,01
VIGO	16.323	15.557	74.347	77.958	4,86
VILAGARCÍA	2.402	3.040	15.162	13.725	-9,48
Total	545.198	693.828	3.000.963	3.311.685	10,35

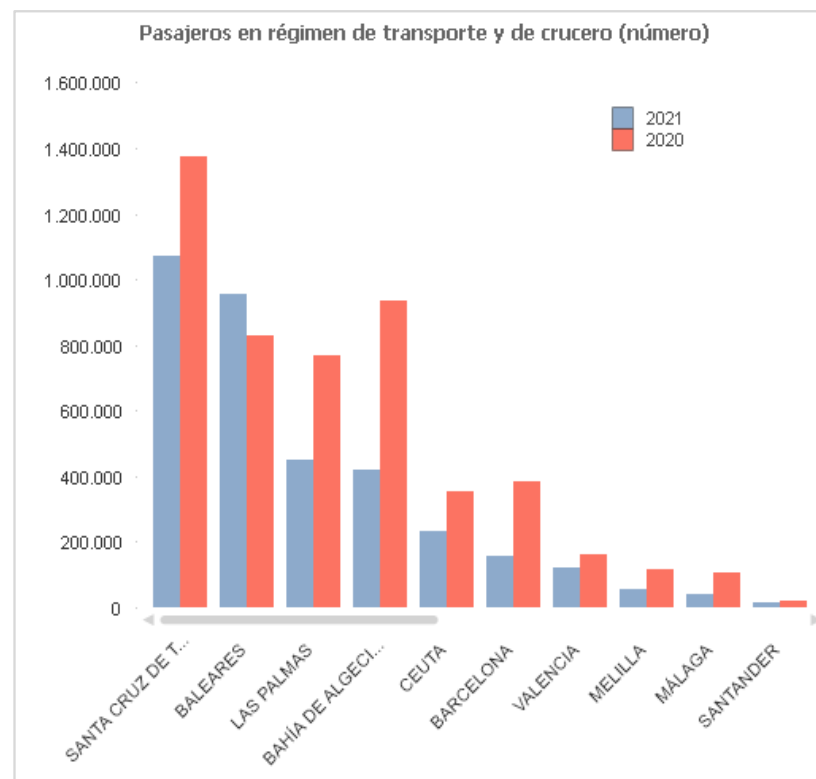


* No incluye tránsitos ni transbordos. Navegación de cabotaje y exterior.

11. PASAJEROS EN RÉGIMEN DE TRANSPORTE Y DE CRUCERO (número)

Autoridad Portuaria	Mes Mayo		Acumulado desde Enero		
	2020	2021	2020	2021	Var. (%)
A CORUÑA	0	0	6.586	0	-100,00
ALICANTE	0	0	21.700	0	-100,00
ALMERÍA	1.621	4.665	103.437	15.318	-85,19
AVILÉS	0	0	0	0	
BAHÍA DE ALGECIRAS	31.545	108.024	935.184	419.755	-55,12
BAHÍA DE CÁDIZ	580	1.536	45.587	5.106	-88,80
BALEARES	58.322	378.372	831.249	955.905	15,00
BARCELONA	19.004	39.977	382.695	155.981	-59,24
BILBAO	410	1.374	16.618	6.404	-61,46
CARTAGENA	0	0	18.862	0	-100,00
CASTELLÓN	0	0	0	0	
CEUTA	6.750	73.109	355.474	234.442	-34,05
FERROL-SAN CIBRAO	0	0	3.040	0	-100,00
GIJÓN	0	0	0	0	
HUELVA	1.117	3.040	9.237	11.298	22,31
LAS PALMAS	23.473	123.992	767.724	448.616	-41,57
MÁLAGA	3.941	10.203	106.437	40.305	-62,13
MARÍN Y RÍA DE PONTEVEDRA	0	0	0	0	
MELILLA	2.715	15.531	116.085	53.520	-53,90
MOTRIL	0	2.385	17.976	4.965	-72,38
PASAIA	0	0	1	0	-100,00
SANTA CRUZ DE TENERIFE	45.580	276.397	1.373.307	1.073.776	-21,81
SANTANDER	897	4.571	19.537	15.948	-18,37
SEVILLA	0	0	858	0	-100,00
TARRAGONA	0	55	1.463	188	-87,15
VALENCIA	20.981	31.417	159.989	120.587	-24,63
VIGO	0	0	9.425	0	-100,00
VILAGARCÍA	0	0	0	0	
Total	216.936	1.074.648	5.302.471	3.562.114	-32,82

Fecha: 24/08/2021

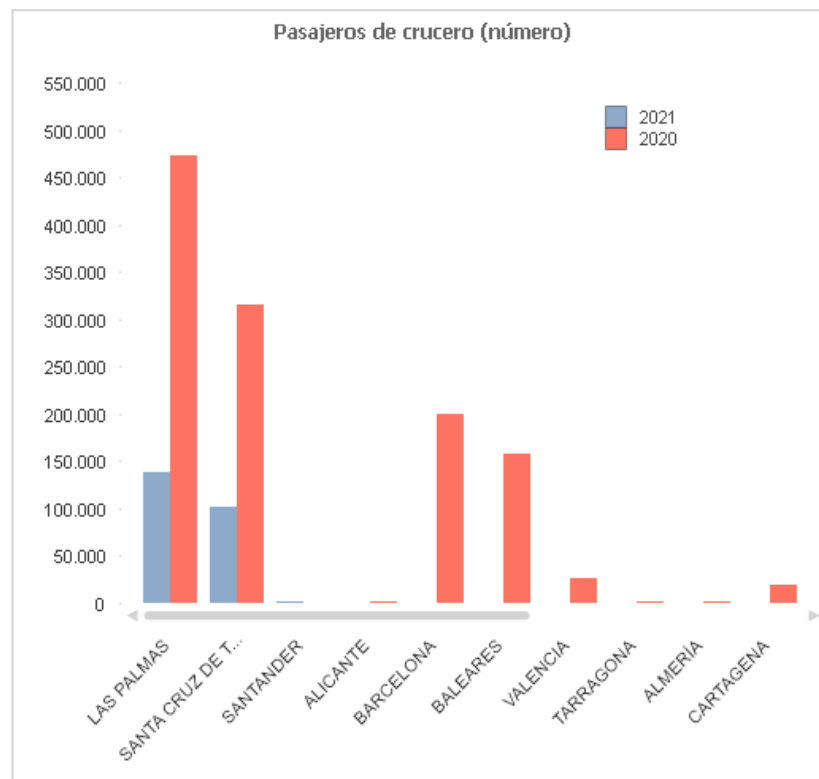


* Incluye embarques, desembarques y en tránsito.

11.1. PASAJEROS DE CRUCERO (número)

Fecha: 24/08/2021

Autoridad Portuaria	Mes Mayo		Acumulado desde Enero		
	2020	2021	2020	2021	Var. (%)
A CORUÑA	0	0	6.586	0	-100,00
ALICANTE	0	0	2.413	0	-100,00
ALMERÍA	0	0	592	0	-100,00
AVILÉS	0	0	0	0	
BAHÍA DE ALGECIRAS	0	0	0	0	
BAHÍA DE CÁDIZ	11	0	40.652	0	-100,00
BALEARES	0	0	156.757	0	-100,00
BARCELONA	0	0	198.842	0	-100,00
BILBAO	0	0	0	0	
CARTAGENA	0	0	18.862	0	-100,00
CASTELLÓN	0	0	0	0	
CEUTA	0	0	0	0	
FERROL-SAN CIBRAO	0	0	3.040	0	-100,00
GIJÓN	0	0	0	0	
HUELVA	0	0	894	0	-100,00
LAS PALMAS	0	40.964	472.859	139.041	-70,60
MÁLAGA	0	0	40.172	0	-100,00
MARÍN Y RÍA DE PONTEVEDRA	0	0	0	0	
MELILLA	0	0	0	0	
MOTRIL	0	0	0	0	
PASAIA	0	0	0	0	
SANTA CRUZ DE TENERIFE	0	27.275	314.653	101.009	-67,90
SANTANDER	0	0	0	3	
SEVILLA	0	0	858	0	-100,00
TARRAGONA	0	0	1.463	0	-100,00
VALENCIA	0	0	26.286	0	-100,00
VIGO	0	0	9.425	0	-100,00
VILAGARCÍA	0	0	0	0	
Total	11	68.239	1.294.354	240.053	-81,45

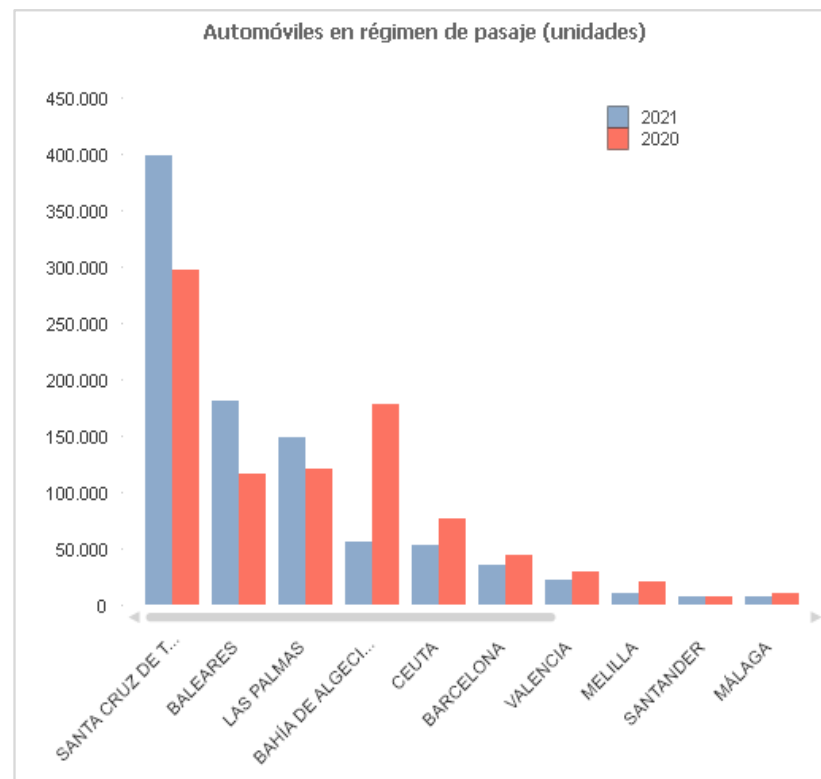


* Incluye embarques (inicio de línea), desembarques (fin de línea) y en tránsito.

12.1. AUTOMÓVILES EN RÉGIMEN DE PASAJE (unidades)

Fecha: 24/08/2021

Autoridad Portuaria	Mes Mayo		Acumulado desde Enero		
	2020	2021	2020	2021	Var. (%)
A CORUÑA	0	0	0	0	
ALICANTE	0	0	7.575	0	-100,00
ALMERÍA	136	347	26.003	1.389	-94,66
AVILÉS	0	0	0	0	
BAHÍA DE ALGECIRAS	1.588	16.835	177.224	55.237	-68,83
BAHÍA DE CÁDIZ	268	974	2.706	3.199	18,22
BALEARES	8.642	69.496	115.533	180.021	55,82
BARCELONA	2.105	10.873	44.001	35.859	-18,50
BILBAO	19	407	8.344	2.121	-74,58
CARTAGENA	0	0	0	0	
CASTELLÓN	0	0	0	0	
CEUTA	1.568	16.543	76.368	52.271	-31,55
FERROL-SAN CIBRAO	0	0	0	0	
GIJÓN	0	0	0	0	
HUELVA	571	1.666	4.707	6.023	27,96
LAS PALMAS	10.983	39.002	120.987	148.914	23,08
MÁLAGA	1.025	1.953	9.685	6.877	-28,99
MARÍN Y RÍA DE PONTEVEDRA	0	0	0	0	
MELILLA	418	3.131	21.153	10.049	-52,49
MOTRIL	0	812	3.986	1.780	-55,34
PASAIA	0	0	0	0	
SANTA CRUZ DE TENERIFE	22.632	99.942	296.919	397.743	33,96
SANTANDER	29	2.092	8.031	7.244	-9,80
SEVILLA	0	0	0	0	
TARRAGONA	0	0	0	0	
VALENCIA	3.198	6.961	29.527	22.604	-23,45
VIGO	0	0	0	0	
VILAGARCÍA	0	0	0	0	
Total	53.182	271.034	952.749	931.331	-2,25

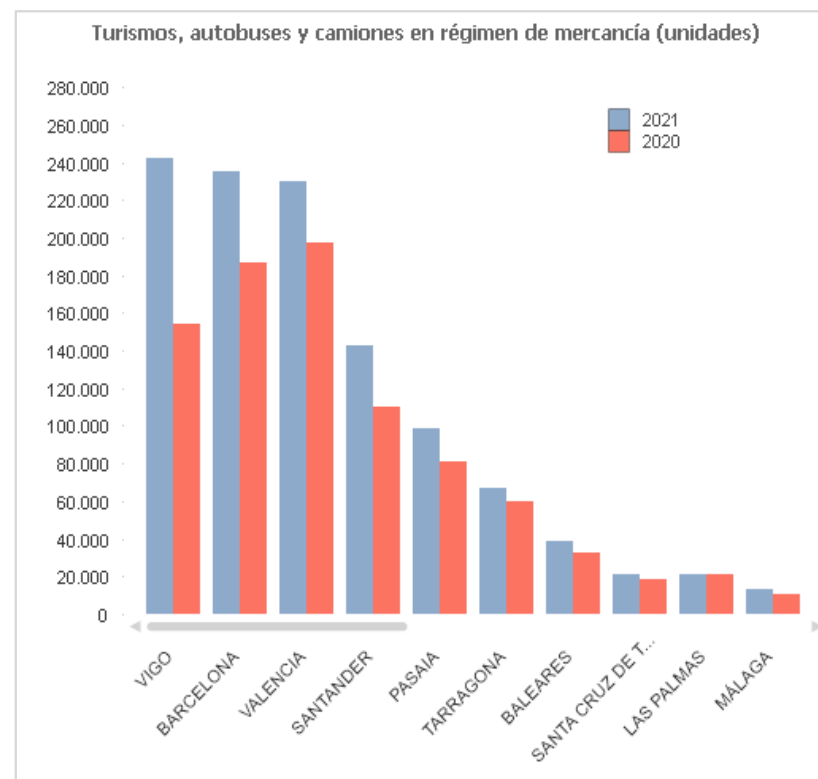


* Incluye embarques, desembarques y en tránsito.

12.2. TURISMOS, AUTOBUSES Y CAMIONES EN RÉGIMEN DE MERCANCÍA (u

Autoridad Portuaria	Mes Mayo		Acumulado desde Enero		
	2020	2021	2020	2021	Var. (%)
A CORUÑA	0	0	0	0	
ALICANTE	87	35	498	377	-24,30
ALMERÍA	5	79	303	363	19,80
AVILÉS	0	0	0	0	
BAHÍA DE ALGECIRAS	90	559	1.359	2.837	108,76
BAHÍA DE CÁDIZ	1.081	977	5.292	3.451	-34,79
BALEARES	3.637	17.313	32.729	39.187	19,73
BARCELONA	13.987	53.579	186.784	234.792	25,70
BILBAO	165	713	1.851	3.775	103,94
CARTAGENA	0	2	1	33	3.200,00
CASTELLÓN	13	10	55	207	276,36
CEUTA	54	109	278	490	76,26
FERROL-SAN CIBRAO	0	4	4	5	25,00
GIJÓN	0	0	0	0	
HUELVA	299	438	964	1.684	74,69
LAS PALMAS	4.709	5.337	21.533	21.526	-0,03
MÁLAGA	831	1.961	10.875	13.093	20,40
MARÍN Y RÍA DE PONTEVEDRA	0	1	7	153	2.085,71
MELILLA	46	80	297	529	78,11
MOTRIL	0	2	64	4	-93,75
PASAIA	9.126	15.356	81.063	98.256	21,21
SANTA CRUZ DE TENERIFE	2.954	4.936	18.345	21.556	17,50
SANTANDER	13.688	29.200	110.247	143.128	29,82
SEVILLA	21	224	492	286	-41,87
TARRAGONA	3.313	15.179	60.147	67.109	11,57
VALENCIA	21.891	43.303	197.683	229.860	16,28
VIGO	7.693	47.376	154.588	242.243	56,70
VILAGARCÍA	0	10	99	31	-68,69
Total	83.690	236.783	885.558	1.124.975	27,04

Fecha: 24/08/2021

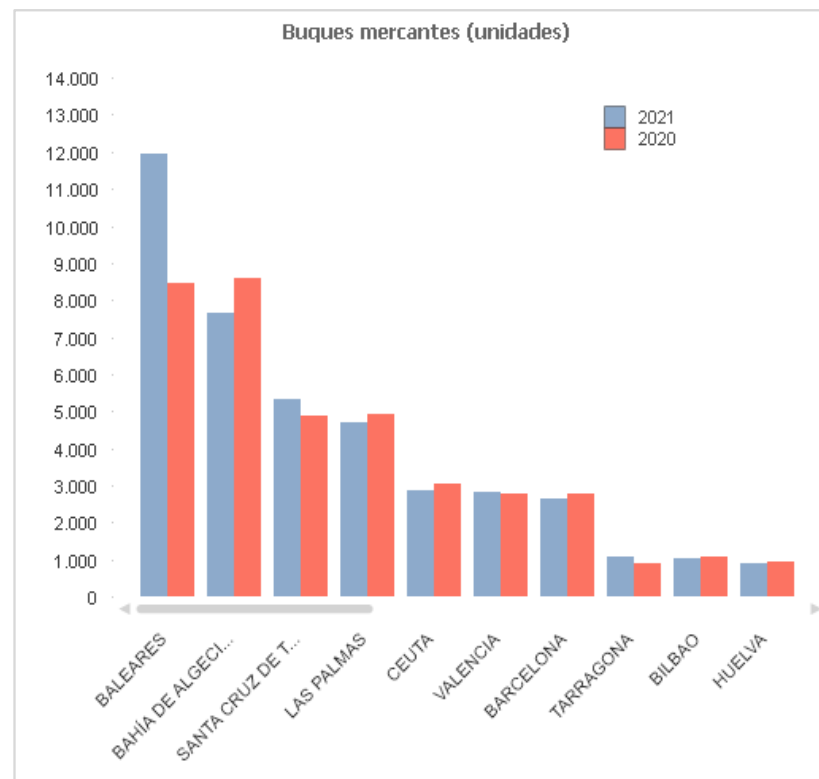


* Incluye cargas, descargas, tránsitos y transbordos. Sólo turismos, autobuses y camiones.

13. BUQUES MERCANTES (unidades)

Fecha: 24/08/2021

Autoridad Portuaria	Mes Mayo		Acumulado desde Enero		
	2020	2021	2020	2021	Var. (%)
A CORUÑA	56	70	366	359	-1,91
ALICANTE	43	35	242	194	-19,83
ALMERÍA	78	114	546	472	-13,55
AVILÉS	53	61	292	344	17,81
BAHÍA DE ALGECIRAS	1.111	1.682	8.580	7.650	-10,84
BAHÍA DE CÁDIZ	71	109	429	627	46,15
BALEARES	695	3.394	8.445	11.932	41,29
BARCELONA	458	561	2.773	2.637	-4,90
BILBAO	217	219	1.070	1.048	-2,06
CARTAGENA	159	166	790	821	3,92
CASTELLÓN	131	140	665	681	2,41
CEUTA	275	592	3.051	2.848	-6,65
FERROL-SAN CIBRAO	79	81	420	433	3,10
GIJÓN	83	97	474	499	5,27
HUELVA	181	200	955	895	-6,28
LAS PALMAS	773	943	4.918	4.715	-4,13
MÁLAGA	72	89	448	400	-10,71
MARÍN Y RÍA DE PONTEVEDRA	32	40	181	171	-5,52
MELILLA	48	80	428	316	-26,17
MOTRIL	26	51	313	190	-39,30
PASAIA	46	85	326	423	29,75
SANTA CRUZ DE TENERIFE	571	1.139	4.897	5.314	8,52
SANTANDER	88	128	507	631	24,46
SEVILLA	61	87	374	400	6,95
TARRAGONA	158	213	910	1.053	15,71
VALENCIA	504	598	2.788	2.830	1,51
VIGO	115	135	607	642	5,77
VILAGARCÍA	25	36	124	168	35,48
Total	6.209	11.145	45.919	48.693	6,04

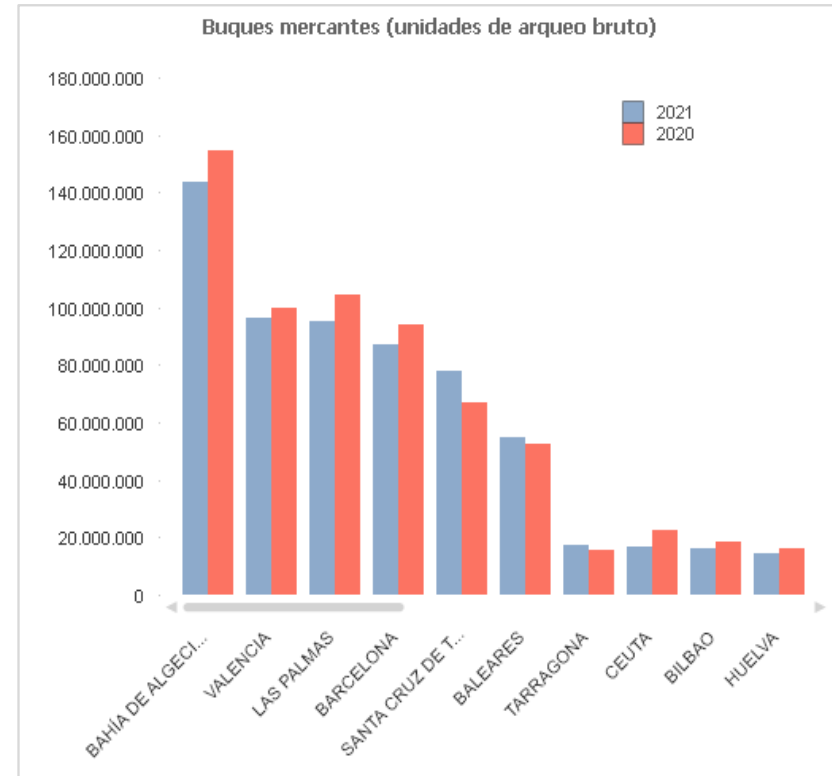


* Incluye tanques, graneleros, de carga general, ro-ro, solo de pasaje, cruceros, portacontenedores y otros buques mercantes.

13.1. BUQUES MERCANTES (unidades de arqueo bruto)

Fecha: 24/08/2021

Autoridad Portuaria	Mes Mayo		Acumulado desde Enero		
	2020	2021	2020	2021	Var. (%)
A CORUÑA	744.352	801.994	5.014.261	4.554.847	-9,16
ALICANTE	439.662	403.941	2.647.640	2.195.883	-17,06
ALMERÍA	984.258	1.702.908	8.427.078	7.007.724	-16,84
AVILÉS	368.282	452.032	2.010.988	2.457.352	22,20
BAHÍA DE ALGECIRAS	27.052.232	31.245.700	154.819.061	143.604.731	-7,24
BAHÍA DE CÁDIZ	1.295.881	1.474.931	6.761.134	6.854.181	1,38
BALEARES	7.179.333	13.363.105	52.580.762	54.788.780	4,20
BARCELONA	14.408.456	18.292.448	93.819.508	87.353.584	-6,89
BILBAO	3.499.401	3.273.429	18.462.473	16.069.789	-12,96
CARTAGENA	2.784.769	2.737.051	14.997.644	14.104.221	-5,96
CASTELLÓN	1.685.467	1.756.429	9.411.515	9.095.475	-3,36
CEUTA	2.400.803	3.425.576	22.504.481	16.693.183	-25,82
FERROL-SAN CIBRAO	967.537	1.198.854	5.837.531	6.542.684	12,08
GIJÓN	1.004.843	1.445.361	7.488.338	7.511.124	0,30
HUELVA	2.910.719	3.460.435	16.350.733	14.229.511	-12,97
LAS PALMAS	16.879.224	18.597.279	104.527.547	95.051.419	-9,07
MÁLAGA	1.350.511	1.891.651	11.122.291	9.432.919	-15,19
MARÍN Y RÍA DE PONTEVEDRA	218.866	167.311	1.064.682	954.632	-10,34
MELILLA	750.451	1.926.805	9.140.928	7.149.530	-21,79
MOTRIL	258.736	657.522	3.890.343	2.242.908	-42,35
PASAIA	410.663	606.912	2.418.490	3.031.132	25,33
SANTA CRUZ DE TENERIFE	8.132.263	16.586.808	66.756.225	77.826.542	16,58
SANTANDER	1.372.874	2.514.455	8.997.786	12.127.386	34,78
SEVILLA	326.128	449.640	1.999.079	1.996.861	-0,11
TARRAGONA	2.671.163	3.732.672	15.823.291	17.464.915	10,37
VALENCIA	18.812.066	20.460.437	99.763.163	96.086.437	-3,69
VIGO	1.664.474	2.779.512	10.916.715	12.999.676	19,08
VILAGARCÍA	219.405	262.020	936.581	1.070.867	14,34
Total	120.792.819	155.667.218	758.490.268	730.498.293	-3,69



* Unidades de arqueo bruto en G.T.

13.2. CRUCEROS (unidades)

Fecha: 24/08/2021

Autoridad Portuaria	Mes Mayo		Acumulado desde Enero		
	2020	2021	2020	2021	Var. (%)
A CORUÑA	0	0	5	0	-100,00
ALICANTE	0	0	1	0	-100,00
ALMERÍA	0	0	1	0	-100,00
AVILÉS	0	0	0	0	
BAHÍA DE ALGECIRAS	1	0	2	3	50,00
BAHÍA DE CÁDIZ	1	2	27	5	-81,48
BALEARES	0	1	39	1	-97,44
BARCELONA	2	2	54	10	-81,48
BILBAO	0	0	0	0	
CARTAGENA	0	0	10	0	-100,00
CASTELLÓN	0	0	0	0	
CEUTA	0	0	0	0	
FERROL-SAN CIBRAO	0	0	2	0	-100,00
GIJÓN	0	0	0	0	
HUELVA	0	0	1	0	-100,00
LAS PALMAS	4	36	175	153	-12,57
MÁLAGA	5	0	26	0	-100,00
MARÍN Y RÍA DE PONTEVEDRA	0	0	0	0	
MELILLA	0	0	0	0	
MOTRIL	0	0	0	0	
PASAIA	0	0	0	0	
SANTA CRUZ DE TENERIFE	14	49	193	213	10,36
SANTANDER	0	0	0	0	
SEVILLA	0	0	4	0	-100,00
TARRAGONA	0	0	1	0	-100,00
VALENCIA	0	0	12	0	-100,00
VIGO	0	0	7	0	-100,00
VILAGARCÍA	0	0	0	0	
Total	27	90	560	385	-31,25

