



Puertos del Estado

Dirección de Planificación y Desarrollo
Departamento de Estadística

RESUMEN GENERAL DEL TRÁFICO PORTUARIO*

Junio 2021

** Datos mensuales facilitados por las AA.PP., sujetos a posibles modificaciones.*

ÍNDICE

- 0. RESUMEN GENERAL DEL TRÁFICO PORTUARIO**
- 1. TRÁFICO PORTUARIO**
 - 1.1. MERCANCÍAS SEGÚN SU FORMA DE PRESENTACIÓN
- 2. GRANELES LÍQUIDOS**
- 3. GRANELES SÓLIDOS**
- 4. MERCANCÍA GENERAL**
 - 4.1. MERCANCÍAS EN CONTENEDORES
- 5. PESCA**
- 6. AVITUALLAMIENTO**
 - 6.1. AVITUALLAMIENTO COMBUSTIBLES LÍQUIDOS
- 7. TRÁFICO INTERIOR**
- 8. MERCANCÍAS EN TRÁNSITO**
 - 8.1. MERCANCÍAS EN CONTENEDORES EN TRÁNSITO
- 9. TRÁFICO RO-RO**
 - 9.1. TRÁFICO RO-RO DE REMOLQUES, SEMIRREMOLQUES Y PLATAFORMAS (unidades)
- 10. CONTENEDORES (TEUS)**
 - 10.1. CONTENEDORES EN TRÁNSITO (TEUS)
 - 10.2. CONTENEDORES ENTRADAS-SALIDAS NACIONAL (TEUS)
 - 10.3. CONTENEDORES IMPORTACIÓN-EXPORTACIÓN EXTERIOR (TEUS)
 - 10.4. CONTENEDORES NACIONAL Y EXTERIOR (TEUS)
- 11. PASAJEROS EN RÉGIMEN DE TRANSPORTE Y DE CRUCERO (número)**
 - 11.1. PASAJEROS DE CRUCERO (número)
- 12.1. AUTOMÓVILES EN REGIMEN DE PASAJE (unidades)**
- 12.2. TURISMOS, AUTOBUSES Y CAMIONES EN REGIMEN DE MERCANCÍA (unidades)**
- 13. BUQUES MERCANTES (unidades)**
 - 13.1. BUQUES MERCANTES (unidades de arqueo bruto)
 - 13.2. CRUCEROS (unidades)

0. RESUMEN GENERAL DEL TRÁFICO PORTUARIO

Fecha: 24/08/2021

CONCEPTO			Mes Junio		Acumulado desde Enero		Variación	
			2020	2021	2020	2021	Diferencia	%
MERCANCÍAS SEGÚN SU PRESENTACIÓN	GRANELES	LÍQUIDOS	13.043.509	13.587.636	86.243.007	81.150.583	-5.092.424	-5,90
		SÓLIDOS	5.890.166	7.014.614	36.810.485	40.694.607	3.884.122	10,55
	MERCANCÍA GRAL.	CONVENCIONAL	5.462.858	6.816.664	33.664.765	38.342.873	4.678.108	13,90
		EN CONTENEDORES	15.080.602	16.559.228	91.566.071	99.382.814	7.816.743	8,54
		TOTAL	20.543.460	23.375.892	125.230.836	137.725.687	12.494.851	9,98
TOTAL			39.477.135	43.978.142	248.284.328	259.570.877	11.286.549	4,55
OTRAS MERCANCÍAS	PESCA	TOTAL PESCA	17.496	16.155	85.107	86.942	1.834	2,16
	AVITUALLAMIENTO	COMBUSTIBLES LÍQUIDOS	511.352	610.648	3.303.114	3.750.783	447.669	13,55
		OTROS	109.975	102.416	731.704	623.235	-108.469	-14,82
	TRÁFICO INTERIOR	TOTAL TRÁFICO INTERIOR	115.775	203.387	1.002.094	1.152.873	150.779	15,05
	TOTAL			754.598	932.606	5.122.019	5.613.833	491.813
TOTAL TRÁFICO PORTUARIO (*)			40.231.733	44.910.748	253.406.347	265.184.710	11.778.362	4,65

OTRAS INFORMACIONES	MERCANCÍAS	EN TRÁNSITO	12.140.285	12.211.730	74.554.610	75.030.694	476.084	0,64
		EN CONTENEDORES EN TRÁNSITO	9.492.288	9.925.501	57.101.508	60.323.529	3.222.021	5,64
	TRÁFICO RO-RO	TOTAL TRÁFICO RO-RO	4.588.893	5.673.615	27.653.318	32.053.232	4.399.914	15,91
		REMOLQUES SEMIRR. Y PLATAF. (uds.)	84.615	111.710	512.197	567.645	55.448	10,83
	CONTENEDORES	TOTAL CONTENEDORES (TEUS)	1.272.382	1.471.081	7.966.062	8.753.718	787.655	9,89
		EN TRÁNSITO (TEUS)	716.485	784.023	4.409.202	4.754.968	345.766	7,84
		ENTRADAS-SALIDAS NACIONAL (TEUS)	141.316	162.361	860.029	937.454	77.425	9,00
		IMPORT-EXPORT EXTERIOR (TEUS)	414.581	524.697	2.696.831	3.061.296	364.465	13,51
		NACIONAL Y EXTERIOR (TEUS)	555.897	687.059	3.556.860	3.998.744	441.884	12,42
	PASAJEROS	REG. TRANSPORTE Y DE CRUCERO (nº)	768.087	1.532.142	6.070.558	5.094.256	-976.302	-16,08
		DE CRUCERO (nº)	0	50.225	1.294.354	290.278	-1.004.076	-77,57
	AUTOMÓVILES	EN RÉGIMEN DE PASAJE (uds)	221.657	352.635	1.174.406	1.283.966	109.560	9,33
		EN RÉGIMEN DE MERCANCÍA (**)	198.647	205.795	1.084.205	1.330.770	246.565	22,74
	BUQUES MERCANTES	TOTAL BUQUES MERCANTES (uds)	8.170	13.024	54.089	61.717	7.628	14,10
		UDS. ARQUEO BRUTO (G.T.)	131.023.276	157.186.549	889.513.544	887.684.842	-1.828.702	-0,21
CRUCEROS (uds)		18	52	578	437	-141	-24,39	

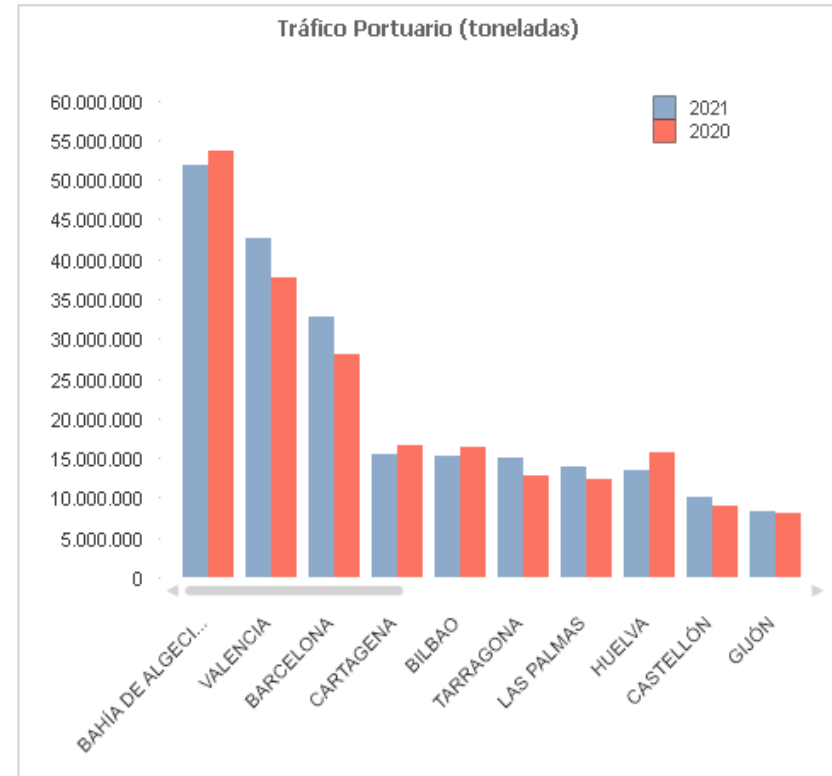
* Incluye cargas, descargas, tránsitos y transbordos.

(**) Solo turismo, autobuses y camiones.

1. TRAFICO PORTUARIO (toneladas)

Fecha: 24/08/2021

Autoridad Portuaria	Mes Junio		Acumulado desde Enero		
	2020	2021	2020	2021	Var. (%)
A CORUÑA	901.509	910.298	5.470.125	5.487.846	0,32
ALICANTE	163.955	171.557	1.375.964	1.247.559	-9,33
ALMERÍA	415.740	439.258	2.127.812	3.058.569	43,74
AVILÉS	274.145	439.273	2.074.239	2.356.322	13,60
BAHÍA DE ALGECIRAS	9.045.542	8.610.448	53.671.335	51.783.524	-3,52
BAHÍA DE CÁDIZ	294.777	233.934	2.163.107	2.155.765	-0,34
BALEARES	1.001.971	1.314.913	5.891.922	6.481.408	10,00
BARCELONA	4.294.959	5.415.113	28.030.431	32.737.267	16,79
BILBAO	2.336.930	2.683.681	16.440.765	15.357.519	-6,59
CARTAGENA	2.674.957	2.498.159	16.495.072	15.571.123	-5,60
CASTELLÓN	1.355.624	2.031.965	8.916.851	9.990.168	12,04
CEUTA	139.244	141.793	1.006.395	776.495	-22,84
FERROL-SAN CIBRAO	1.028.560	946.669	5.207.302	4.985.341	-4,26
GIJÓN	976.582	1.062.276	8.011.904	8.275.198	3,29
HUELVA	2.580.394	2.481.713	15.713.978	13.538.149	-13,85
LAS PALMAS	1.934.363	2.385.927	12.340.542	13.967.580	13,18
MÁLAGA	172.318	196.868	1.255.983	1.643.775	30,88
MARÍN Y RÍA DE PONTEVEDRA	161.468	194.247	1.036.399	1.018.818	-1,70
MELILLA	47.237	60.910	308.710	299.537	-2,97
MOTRIL	224.137	206.198	1.176.978	1.357.261	15,32
PASAIA	199.050	343.035	1.371.200	1.835.604	33,87
SANTA CRUZ DE TENERIFE	822.821	835.308	5.613.628	5.218.027	-7,05
SANTANDER	492.484	464.387	2.666.918	3.189.942	19,61
SEVILLA	283.940	304.598	2.005.183	2.009.706	0,23
TARRAGONA	1.823.648	2.612.247	12.742.951	15.134.770	18,77
VALENCIA	6.134.586	7.390.348	37.715.972	42.634.121	13,04
VIGO	376.361	393.279	2.022.918	2.342.901	15,82
VILAGARCÍA	74.432	142.348	551.765	730.415	32,38
Total	40.231.733	44.910.748	253.406.347	265.184.710	4,65

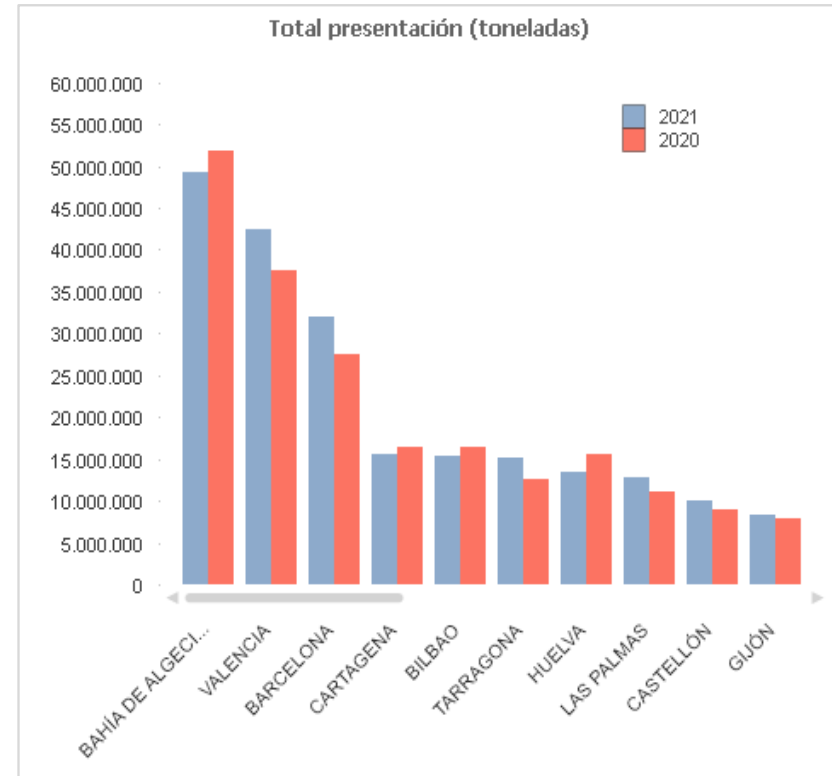


* Incluye cargas, descargas, tránsitos y transbordos.

1.1. MERCANCÍAS SEGÚN SU FORMA DE PRESENTACIÓN (toneladas)

Fecha: 24/08/2021

Autoridad Portuaria	Mes Junio		Acumulado desde Enero		
	2020	2021	2020	2021	Var. (%)
A CORUÑA	889.368	901.981	5.432.653	5.455.344	0,42
ALICANTE	162.782	170.341	1.368.415	1.241.065	-9,31
ALMERÍA	413.346	433.601	2.105.783	3.034.969	44,13
AVILÉS	268.953	431.127	2.036.275	2.317.764	13,82
BAHÍA DE ALGECIRAS	8.802.656	8.191.157	51.731.199	49.286.292	-4,73
BAHÍA DE CÁDIZ	288.786	227.213	2.123.838	2.107.128	-0,79
BALEARES	999.482	1.311.170	5.871.126	6.463.415	10,09
BARCELONA	4.226.648	5.317.687	27.543.074	32.084.630	16,49
BILBAO	2.325.589	2.673.612	16.380.228	15.298.794	-6,60
CARTAGENA	2.655.548	2.486.084	16.402.300	15.485.071	-5,59
CASTELLÓN	1.352.624	2.028.390	8.900.572	9.972.573	12,04
CEUTA	89.236	103.545	702.676	563.465	-19,81
FERROL-SAN CIBRAO	1.026.525	945.224	5.201.474	4.976.351	-4,33
GIJÓN	975.643	1.059.957	7.995.409	8.243.581	3,10
HUELVA	2.570.028	2.461.713	15.602.544	13.442.451	-13,84
LAS PALMAS	1.733.541	2.199.116	11.091.852	12.825.991	15,63
MÁLAGA	169.468	193.069	1.220.224	1.620.235	32,78
MARÍN Y RÍA DE PONTEVEDRA	158.203	188.848	1.020.551	1.000.750	-1,94
MELILLA	47.167	60.859	306.816	299.454	-2,40
MOTRIL	222.571	205.076	1.166.169	1.350.390	15,80
PASAIA	196.088	339.575	1.349.454	1.812.585	34,32
SANTA CRUZ DE TENERIFE	783.202	797.421	5.340.808	4.997.283	-6,43
SANTANDER	490.330	462.857	2.652.078	3.175.836	19,75
SEVILLA	282.126	302.571	1.992.779	1.998.485	0,29
TARRAGONA	1.810.815	2.605.221	12.687.164	15.088.469	18,93
VALENCIA	6.103.290	7.359.953	37.564.109	42.428.112	12,95
VIGO	358.919	378.984	1.945.353	2.274.165	16,90
VILAGARCÍA	74.201	141.790	549.405	726.229	32,18
Total	39.477.135	43.978.142	248.284.328	259.570.877	4,55

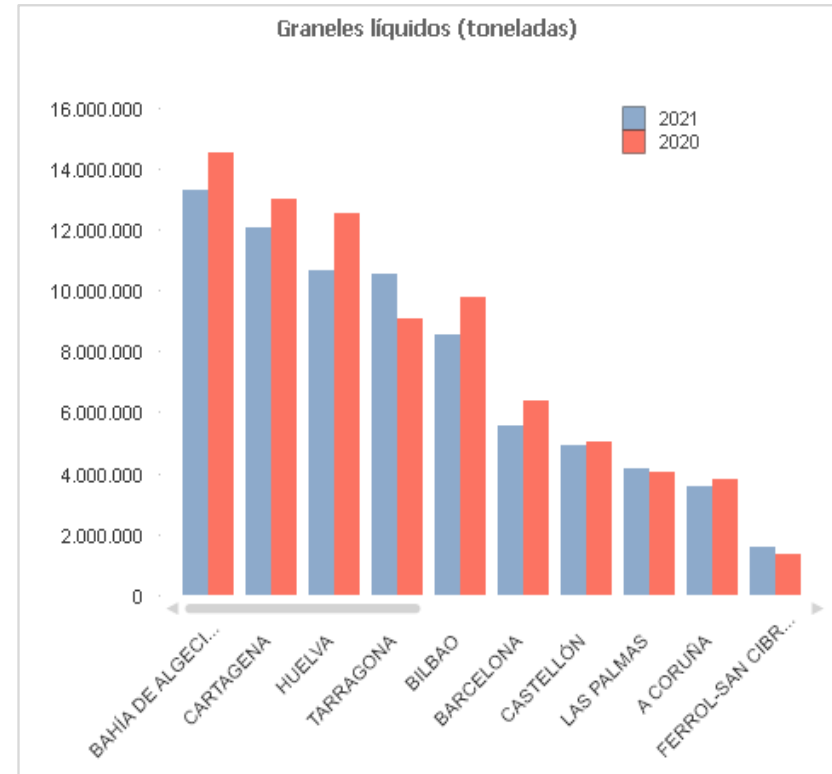


* Incluye cargas, descargas, tránsitos y transbordos.

2. GRANELES LÍQUIDOS (toneladas)

Fecha: 24/08/2021

Autoridad Portuaria	Mes Junio		Acumulado desde Enero		
	2020	2021	2020	2021	Var. (%)
A CORUÑA	506.000	528.730	3.782.651	3.581.501	-5,32
ALICANTE	2.200	2.100	12.478	17.653	41,47
ALMERÍA	10.999	11.532	55.604	66.945	20,40
AVILÉS	44.009	34.997	361.308	289.305	-19,93
BAHÍA DE ALGECIRAS	2.405.463	2.139.293	14.480.802	13.298.098	-8,17
BAHÍA DE CÁDIZ	129.262	29.992	851.819	498.414	-41,49
BALEARES	38.808	111.113	478.555	435.205	-9,06
BARCELONA	849.130	794.932	6.372.919	5.585.850	-12,35
BILBAO	1.250.527	1.471.359	9.762.671	8.570.077	-12,22
CARTAGENA	2.031.813	1.773.185	12.994.170	12.074.756	-7,08
CASTELLÓN	756.256	941.364	5.032.165	4.922.843	-2,17
CEUTA	40.454	46.927	422.095	255.535	-39,46
FERROL-SAN CIBRAO	324.230	289.496	1.366.449	1.555.850	13,86
GIJÓN	36.068	59.062	291.171	384.994	32,22
HUELVA	2.013.205	1.943.410	12.494.275	10.622.615	-14,98
LAS PALMAS	625.650	712.073	4.064.759	4.130.232	1,61
MÁLAGA	17.422	29.001	136.078	126.796	-6,82
MARÍN Y RÍA DE PONTEVEDRA	0	0	0	0	
MELILLA	3.887	6.307	30.652	31.427	2,53
MOTRIL	130.200	100.691	676.527	815.517	20,54
PASAIA	0	0	0	0	
SANTA CRUZ DE TENERIFE	224.530	227.518	1.814.384	1.372.091	-24,38
SANTANDER	9.773	12.106	105.674	123.774	17,13
SEVILLA	28.399	18.807	214.174	182.552	-14,76
TARRAGONA	1.334.678	1.974.703	9.093.714	10.549.149	16,00
VALENCIA	205.011	313.100	1.192.779	1.510.662	26,65
VIGO	8.342	3.751	25.137	21.808	-13,24
VILAGARCÍA	17.193	12.087	129.997	126.934	-2,36
Total	13.043.509	13.587.636	86.243.007	81.150.583	-5,90

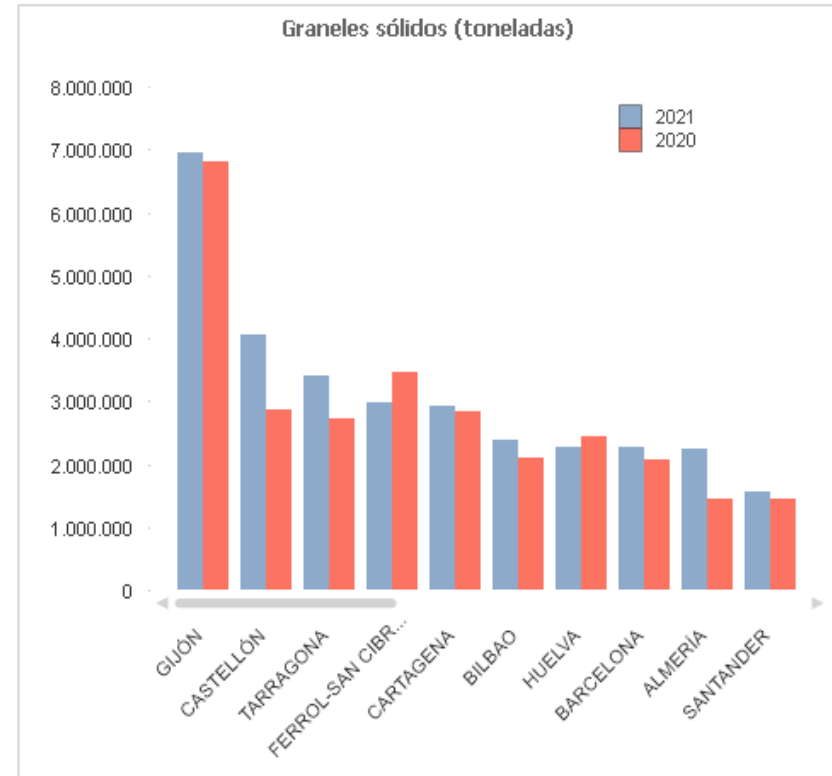


* Incluye cargas, descargas, tránsitos y transbordos.

3. GRANELES SÓLIDOS (toneladas)

Fecha: 24/08/2021

Autoridad Portuaria	Mes Junio		Acumulado desde Enero		
	2020	2021	2020	2021	Var. (%)
A CORUÑA	313.802	309.850	1.231.460	1.464.319	18,91
ALICANTE	69.233	75.648	744.608	647.062	-13,10
ALMERÍA	304.563	304.652	1.460.464	2.253.370	54,29
AVILÉS	165.996	300.307	1.275.242	1.516.429	18,91
BAHÍA DE ALGECIRAS	26.474	54.281	261.075	344.853	32,09
BAHÍA DE CÁDIZ	26.086	35.263	597.016	416.638	-30,21
BALEARES	33.615	28.764	207.384	197.936	-4,56
BARCELONA	401.243	507.600	2.078.806	2.262.934	8,86
BILBAO	358.214	427.618	2.088.950	2.391.985	14,51
CARTAGENA	522.254	617.079	2.849.152	2.932.743	2,93
CASTELLÓN	451.216	920.849	2.872.798	4.059.811	41,32
CEUTA	0	3.307	12.692	10.209	-19,56
FERROL-SAN CIBRAO	643.682	578.107	3.453.815	2.968.410	-14,05
GIJÓN	824.766	850.598	6.817.410	6.951.814	1,97
HUELVA	462.555	434.345	2.444.809	2.278.063	-6,82
LAS PALMAS	39.699	50.845	208.899	236.033	12,99
MÁLAGA	89.760	89.387	588.266	638.520	8,54
MARÍN Y RÍA DE PONTEVEDRA	42.911	64.353	386.823	391.479	1,20
MELILLA	3.297	10.666	8.072	23.166	186,99
MOTRIL	82.420	83.704	290.432	458.610	57,91
PASAIA	66.011	101.184	425.483	506.954	19,15
SANTA CRUZ DE TENERIFE	39.028	17.938	177.262	216.569	22,17
SANTANDER	289.997	208.862	1.435.385	1.574.612	9,70
SEVILLA	112.959	141.512	976.697	1.051.013	7,61
TARRAGONA	354.704	440.445	2.726.432	3.401.006	24,74
VALENCIA	121.438	271.744	912.825	1.139.619	24,85
VIGO	27.149	29.518	141.512	160.374	13,33
VILAGARCÍA	17.094	56.188	136.716	200.076	46,34
Total	5.890.166	7.014.614	36.810.485	40.694.607	10,55

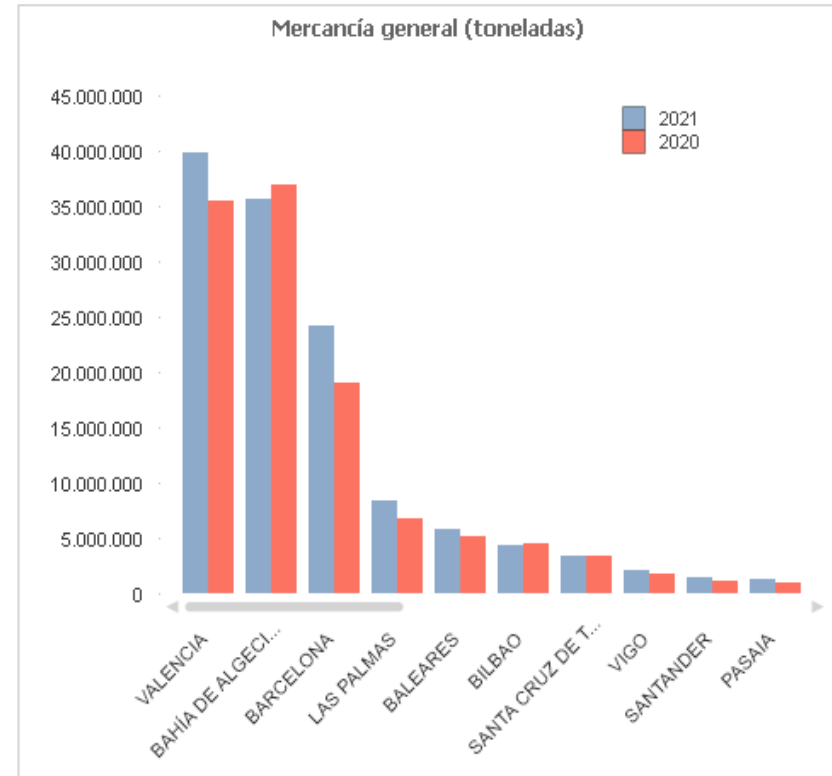


* Incluye cargas, descargas, tránsitos y transbordos.

4. MERCANCÍA GENERAL (toneladas)

Fecha: 24/08/2021

Autoridad Portuaria	Mes Junio		Acumulado desde Enero		
	2020	2021	2020	2021	Var. (%)
A CORUÑA	69.566	63.401	418.542	409.524	-2,15
ALICANTE	91.349	92.593	611.329	576.350	-5,72
ALMERÍA	97.784	117.417	589.715	714.654	21,19
AVILÉS	58.948	95.823	399.725	512.030	28,10
BAHÍA DE ALGECIRAS	6.370.719	5.997.583	36.989.322	35.643.341	-3,64
BAHÍA DE CÁDIZ	133.438	161.958	675.003	1.192.076	76,60
BALEARES	927.059	1.171.293	5.185.187	5.830.274	12,44
BARCELONA	2.976.275	4.015.155	19.091.349	24.235.846	26,95
BILBAO	716.848	774.635	4.528.607	4.336.732	-4,24
CARTAGENA	101.481	95.820	558.978	477.572	-14,56
CASTELLÓN	145.152	166.177	995.609	989.919	-0,57
CEUTA	48.782	53.311	267.889	297.721	11,14
FERROL-SAN CIBRAO	58.613	77.621	381.210	452.091	18,59
GIJÓN	114.809	150.297	886.828	906.773	2,25
HUELVA	94.268	83.958	663.460	541.773	-18,34
LAS PALMAS	1.068.192	1.436.198	6.818.194	8.459.726	24,08
MÁLAGA	62.286	74.681	495.880	854.919	72,40
MARÍN Y RÍA DE PONTEVEDRA	115.292	124.495	633.728	609.271	-3,86
MELILLA	39.983	43.886	268.092	244.861	-8,67
MOTRIL	9.951	20.681	199.210	76.263	-61,72
PASAIA	130.077	238.391	923.971	1.305.631	41,31
SANTA CRUZ DE TENERIFE	519.644	551.965	3.349.162	3.408.623	1,78
SANTANDER	190.560	241.889	1.111.019	1.477.450	32,98
SEVILLA	140.768	142.252	801.908	764.920	-4,61
TARRAGONA	121.433	190.073	867.018	1.138.314	31,29
VALENCIA	5.776.841	6.775.109	35.458.505	39.777.831	12,18
VIGO	323.428	345.715	1.778.704	2.091.983	17,61
VILAGARCÍA	39.914	73.515	282.692	399.219	41,22
Total	20.543.460	23.375.892	125.230.836	137.725.687	9,98

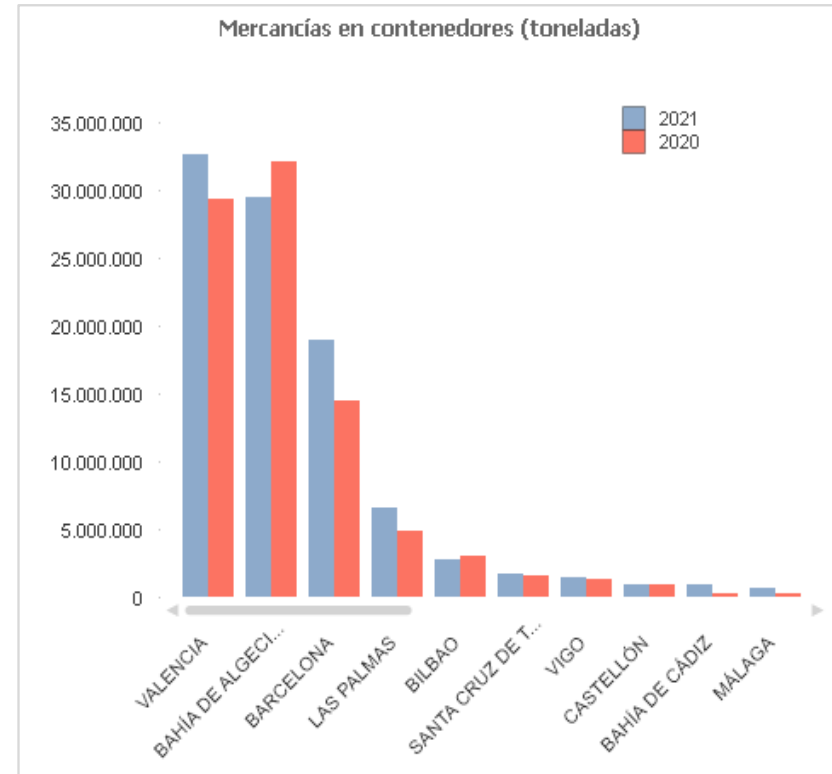


* Incluye cargas, descargas, tránsitos y transbordos.

4.1. MERCANCÍAS EN CONTENEDORES (toneladas)

Fecha: 24/08/2021

Autoridad Portuaria	Mes Junio		Acumulado desde Enero		
	2020	2021	2020	2021	Var. (%)
A CORUÑA	17	0	17	0	-100,00
ALICANTE	74.836	84.585	536.399	510.236	-4,88
ALMERÍA	40.502	34.848	205.190	227.915	11,08
AVILÉS	0	0	0	461	
BAHÍA DE ALGECIRAS	5.684.044	5.022.151	32.085.241	29.424.416	-8,29
BAHÍA DE CÁDIZ	78.325	110.668	322.230	855.164	165,39
BALEARES	28.899	40.469	165.880	184.154	11,02
BARCELONA	2.211.408	3.015.874	14.495.571	18.979.292	30,93
BILBAO	463.309	504.980	2.983.789	2.789.205	-6,52
CARTAGENA	66.691	47.392	377.146	284.967	-24,44
CASTELLÓN	135.506	154.048	938.817	901.595	-3,96
CEUTA	6.071	6.108	34.872	37.930	8,77
FERROL-SAN CIBRAO	11.199	12.809	49.509	76.193	53,90
GIJÓN	68.945	58.963	474.399	454.728	-4,15
HUELVA	51.004	46.185	300.696	278.833	-7,27
LAS PALMAS	773.913	1.104.877	4.907.523	6.630.104	35,10
MÁLAGA	24.787	37.857	295.472	634.510	114,74
MARÍN Y RÍA DE PONTEVEDRA	45.622	55.027	267.283	259.396	-2,95
MELILLA	5.867	4.673	46.745	29.720	-36,42
MOTRIL	16	0	477	38	-92,03
PASAIA	0	0	0	0	
SANTA CRUZ DE TENERIFE	235.108	263.847	1.593.176	1.714.093	7,59
SANTANDER	18.711	41.451	119.452	210.940	76,59
SEVILLA	72.063	81.479	421.915	455.821	8,04
TARRAGONA	37.477	34.445	212.859	224.962	5,69
VALENCIA	4.711.331	5.515.268	29.335.024	32.640.756	11,27
VIGO	214.883	258.358	1.248.726	1.433.122	14,77
VILAGARCÍA	20.068	22.866	147.663	144.263	-2,30
Total	15.080.602	16.559.228	91.566.071	99.382.814	8,54

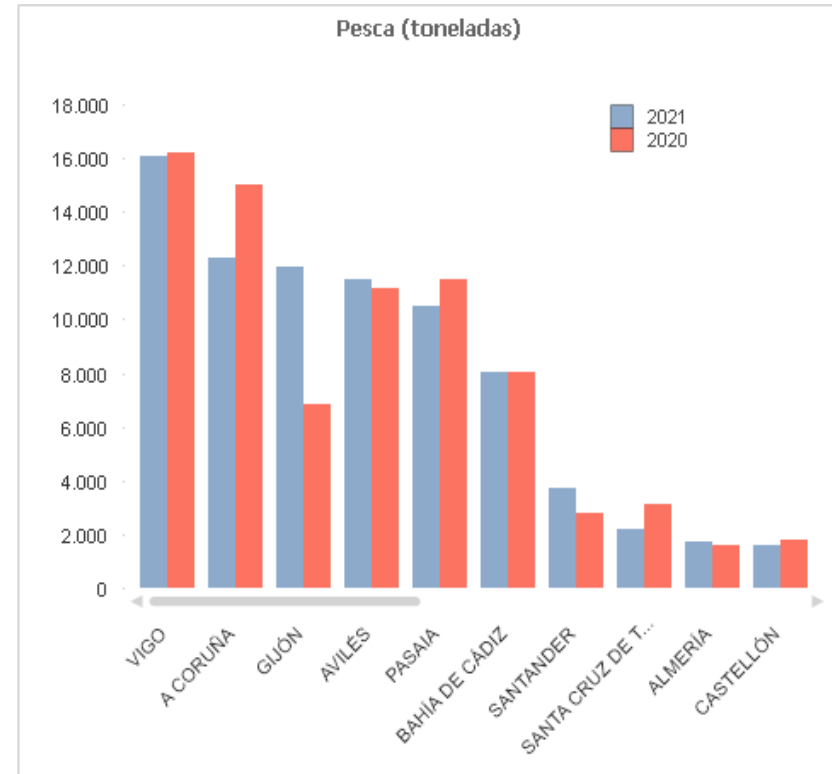


* Incluye cargas, descargas, tránsitos y transbordos.

5. PESCA (toneladas)

Fecha: 24/08/2021

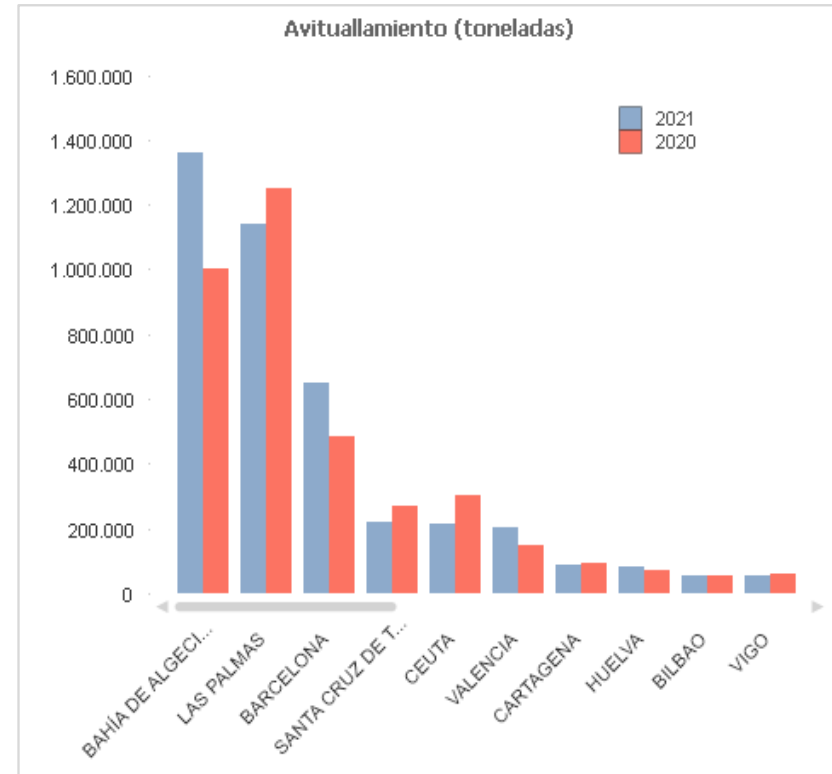
Autoridad Portuaria	Mes Junio		Acumulado desde Enero		
	2020	2021	2020	2021	Var. (%)
A CORUÑA	3.532	2.844	15.004	12.258	-18,30
ALICANTE	5	22	86	325	279,00
ALMERÍA	404	732	1.617	1.745	7,92
AVILÉS	1.941	1.948	11.143	11.477	3,00
BAHÍA DE ALGECIRAS	52	72	270	289	7,02
BAHÍA DE CÁDIZ	3.087	1.572	8.036	8.007	-0,36
BALEARES	263	219	1.153	1.018	-11,74
BARCELONA	247	262	1.304	1.295	-0,65
BILBAO	0	0	0	0	
CARTAGENA	37	32	212	115	-45,56
CASTELLÓN	428	421	1.767	1.622	-8,19
CEUTA	6	0	10	0	-96,51
FERROL-SAN CIBRAO	8	13	86	128	49,10
GIJÓN	939	2.319	6.859	11.941	74,09
HUELVA	16	13	96	98	1,79
LAS PALMAS	336	0	706	523	-26,02
MÁLAGA	42	19	157	268	71,18
MARÍN Y RÍA DE PONTEVEDRA	156	207	932	1.014	8,81
MELILLA	0	0	0	0	
MOTRIL	131	154	387	500	29,19
PASAIA	1.590	1.291	11.473	10.475	-8,70
SANTA CRUZ DE TENERIFE	736	282	3.098	2.209	-28,70
SANTANDER	204	340	2.795	3.723	33,21
SEVILLA	0	0	0	0	
TARRAGONA	177	254	668	880	31,69
VALENCIA	87	87	1.035	930	-10,10
VIGO	3.073	3.054	16.215	16.102	-0,69
VILAGARCÍA	0	0	0	0	
Total	17.496	16.155	85.107	86.942	2,16



6. AVITUALLAMIENTO (toneladas)

Fecha: 24/08/2021

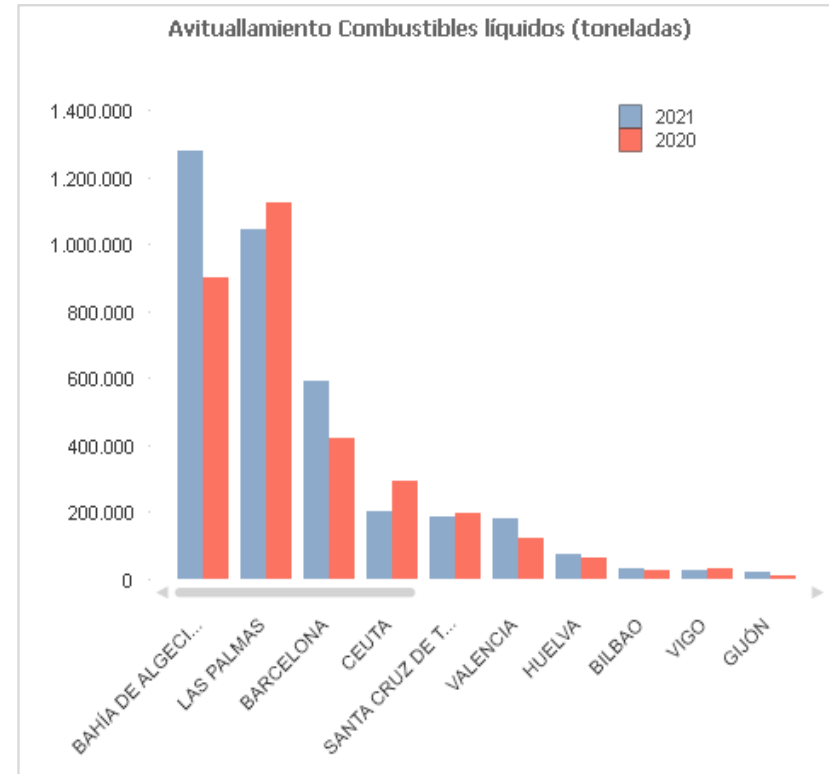
Autoridad Portuaria	Mes Junio		Acumulado desde Enero		
	2020	2021	2020	2021	Var. (%)
A CORUÑA	8.609	5.473	22.468	20.244	-9,90
ALICANTE	1.168	1.189	7.463	6.164	-17,41
ALMERÍA	1.990	4.925	20.412	21.855	7,07
AVILÉS	3.251	6.198	26.821	27.081	0,97
BAHÍA DE ALGECIRAS	133.145	223.884	1.000.889	1.358.991	35,78
BAHÍA DE CÁDIZ	2.904	5.149	31.233	40.630	30,09
BALEARES	2.226	3.524	19.643	16.955	-13,68
BARCELONA	68.064	97.164	486.053	651.342	34,01
BILBAO	8.846	10.069	54.505	57.815	6,07
CARTAGENA	19.372	12.043	92.560	85.937	-7,16
CASTELLÓN	2.572	3.154	14.512	15.973	10,07
CEUTA	49.954	38.248	303.661	213.030	-29,85
FERROL-SAN CIBRAO	2.027	1.432	5.742	8.208	42,95
GIJÓN	0	0	9.538	19.676	106,29
HUELVA	10.350	12.002	74.238	82.657	11,34
LAS PALMAS	200.486	186.811	1.247.984	1.141.065	-8,57
MÁLAGA	2.808	3.780	35.602	23.272	-34,63
MARÍN Y RÍA DE PONTEVEDRA	3.109	5.192	14.916	17.054	14,33
MELILLA	70	51	1.894	83	-95,62
MOTRIL	1.435	968	10.422	6.371	-38,87
PASAIA	1.372	2.169	10.273	12.544	22,11
SANTA CRUZ DE TENERIFE	38.739	37.543	268.979	218.147	-18,90
SANTANDER	1.950	1.190	12.045	10.383	-13,80
SEVILLA	1.814	2.027	12.404	11.221	-9,54
TARRAGONA	9.257	6.772	36.023	45.421	26,09
VALENCIA	31.209	30.308	150.828	205.079	35,97
VIGO	14.369	11.241	61.350	52.634	-14,21
VILAGARCÍA	231	558	2.360	4.186	77,37
Total	621.327	713.064	4.034.818	4.374.018	8,41



6.1. AVITUALLAMIENTO COMBUSTIBLES LÍQUIDOS (toneladas)

Fecha: 24/08/2021

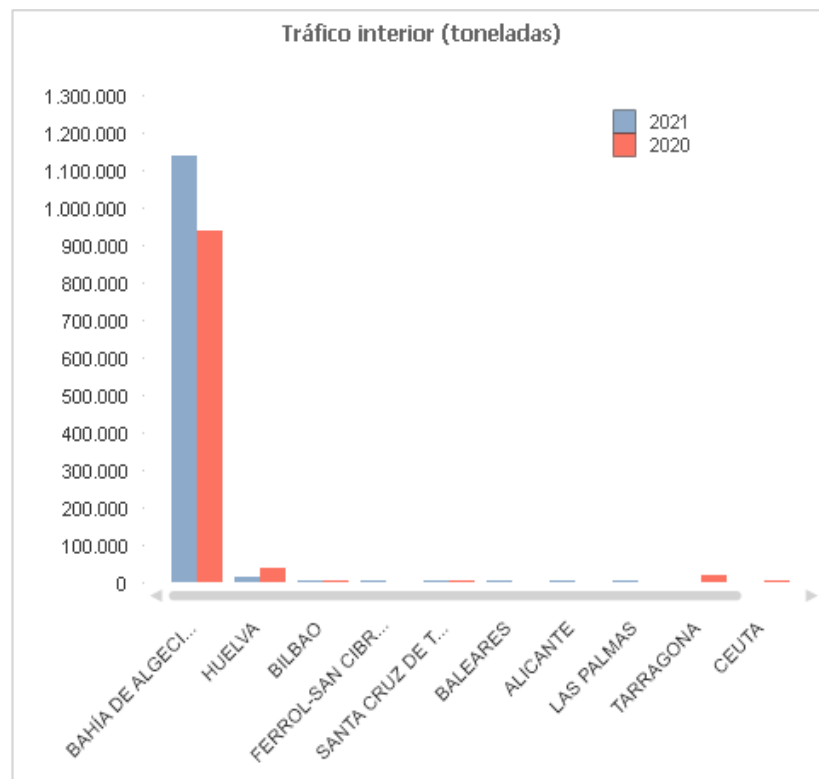
Autoridad Portuaria	Mes Junio		Acumulado desde Enero		
	2020	2021	2020	2021	Var. (%)
A CORUÑA	2.612	1.890	13.135	11.903	-9,38
ALICANTE	77	501	585	1.343	129,57
ALMERÍA	977	3.042	11.665	12.114	3,85
AVILÉS	818	1.869	8.913	8.088	-9,26
BAHÍA DE ALGECIRAS	116.841	212.764	900.620	1.278.182	41,92
BAHÍA DE CÁDIZ	513	3.393	7.123	14.268	100,31
BALEARES	395	396	1.863	2.483	33,28
BARCELONA	59.106	87.495	418.706	590.548	41,04
BILBAO	4.689	5.336	28.887	30.643	6,08
CARTAGENA	747	1.079	7.197	6.959	-3,31
CASTELLÓN	0	0	0	0	
CEUTA	49.185	37.537	295.341	204.558	-30,74
FERROL-SAN CIBRAO	1.469	919	3.806	4.003	5,18
GIJÓN	0	0	9.538	19.225	101,56
HUELVA	9.399	10.436	63.519	75.213	18,41
LAS PALMAS	187.275	168.056	1.126.048	1.043.300	-7,35
MÁLAGA	1.793	1.873	15.466	10.841	-29,90
MARÍN Y RÍA DE PONTEVEDRA	1.775	2.441	8.440	8.993	6,55
MELILLA	0	0	0	0	
MOTRIL	458	412	4.165	3.250	-21,97
PASAIA	427	1.119	3.579	4.395	22,80
SANTA CRUZ DE TENERIFE	31.893	32.725	195.614	186.694	-4,56
SANTANDER	930	562	5.873	5.214	-11,22
SEVILLA	825	1.333	6.251	7.283	16,51
TARRAGONA	5.127	3.406	12.317	17.006	38,07
VALENCIA	26.026	25.602	122.810	178.592	45,42
VIGO	7.960	6.355	30.957	24.702	-20,21
VILAGARCÍA	35	107	696	983	41,24
Total	511.352	610.648	3.303.114	3.750.783	13,55



7. TRÁFICO INTERIOR (toneladas)

Fecha: 24/08/2021

Autoridad Portuaria	Mes Junio		Acumulado desde Enero		
	2020	2021	2020	2021	Var. (%)
A CORUÑA	0	0	0	0	
ALICANTE	0	5	0	5	
ALMERÍA	0	0	0	0	
AVILÉS	0	0	0	0	
BAHÍA DE ALGECIRAS	109.689	195.335	938.977	1.137.952	21,19
BAHÍA DE CÁDIZ	0	0	0	0	
BALEARES	0	0	0	20	
BARCELONA	0	0	0	0	
BILBAO	2.495	0	6.032	910	-84,91
CARTAGENA	0	0	0	0	
CASTELLÓN	0	0	0	0	
CEUTA	48	0	48	0	-100,00
FERROL-SAN CIBRAO	0	0	0	654	
GIJÓN	0	0	98	0	-100,00
HUELVA	0	7.985	37.100	12.943	-65,11
LAS PALMAS	0	0	0	1	
MÁLAGA	0	0	0	0	
MARÍN Y RÍA DE PONTEVEDRA	0	0	0	0	
MELILLA	0	0	0	0	
MOTRIL	0	0	0	0	
PASAIA	0	0	0	0	
SANTA CRUZ DE TENERIFE	144	62	743	388	-47,78
SANTANDER	0	0	0	0	
SEVILLA	0	0	0	0	
TARRAGONA	3.399	0	19.096	0	-100,00
VALENCIA	0	0	0	0	
VIGO	0	0	0	0	
VILAGARCÍA	0	0	0	0	
Total	115.775	203.387	1.002.094	1.152.873	15,05

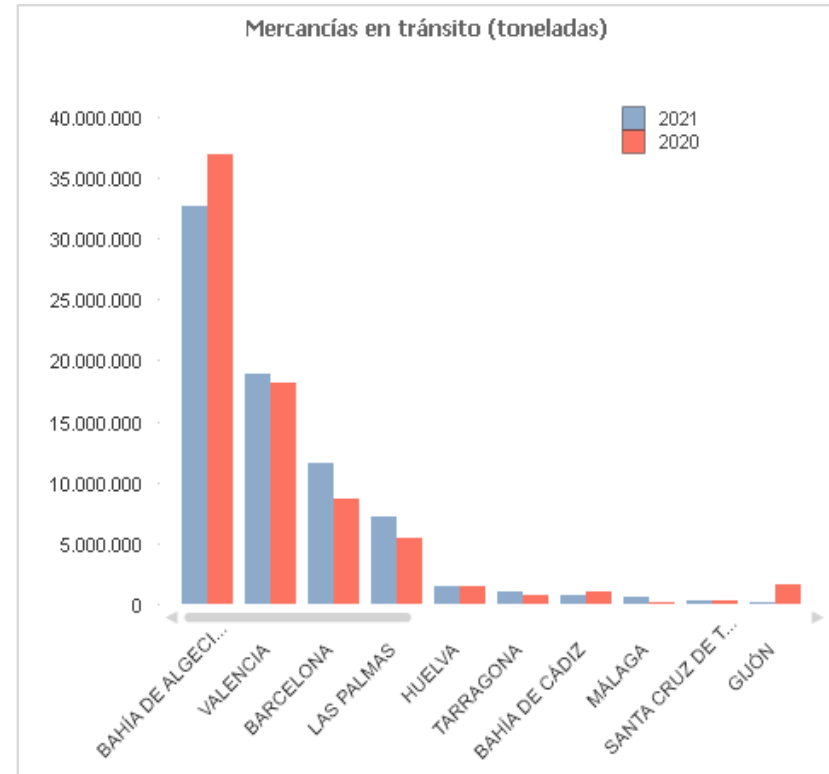


* Incluye cargas, descargas, tránsitos y transbordos.

8. MERCANCÍAS EN TRÁNSITO (toneladas)

Fecha: 24/08/2021

Autoridad Portuaria	Mes Junio		Acumulado desde Enero		
	2020	2021	2020	2021	Var. (%)
A CORUÑA	9.732	0	61.973	0	-100,00
ALICANTE	4.573	230	21.878	9.207	-57,92
ALMERÍA	0	0	505	0	-100,00
AVILÉS	0	0	1.482	6.988	371,52
BAHÍA DE ALGECIRAS	6.333.570	5.508.110	36.853.140	32.604.363	-11,53
BAHÍA DE CÁDIZ	155.601	47.155	959.933	773.988	-19,37
BALEARES	0	6.844	206	13.975	6.683,98
BARCELONA	1.227.428	1.763.762	8.679.867	11.541.313	32,97
BILBAO	2.882	1.046	80.173	13.397	-83,29
CARTAGENA	0	0	2.788	68.908	2.371,59
CASTELLÓN	387	2.212	32.117	33.626	4,70
CEUTA	0	0	0	4.947	
FERROL-SAN CIBRAO	0	0	0	20.119	
GIJÓN	173.038	7.003	1.584.066	165.893	-89,53
HUELVA	366.823	276.135	1.394.022	1.505.647	8,01
LAS PALMAS	862.923	1.229.441	5.388.107	7.174.533	33,15
MÁLAGA	6.570	22.208	188.588	547.805	190,48
MARÍN Y RÍA DE PONTEVEDRA	987	790	8.458	3.436	-59,38
MELILLA	0	0	0	69	
MOTRIL	28.644	9.734	86.310	130.915	51,68
PASAIA	3.568	0	14.682	2.770	-81,13
SANTA CRUZ DE TENERIFE	6.387	32.329	249.469	320.743	28,57
SANTANDER	0	3.329	25.774	60.743	135,68
SEVILLA	0	0	0	0	
TARRAGONA	64.650	111.128	675.320	989.268	46,49
VALENCIA	2.874.574	3.171.870	18.150.939	18.921.969	4,25
VIGO	17.948	18.404	94.246	111.496	18,30
VILAGARCÍA	0	0	567	4.576	707,05
Total	12.140.285	12.211.730	74.554.610	75.030.694	0,64

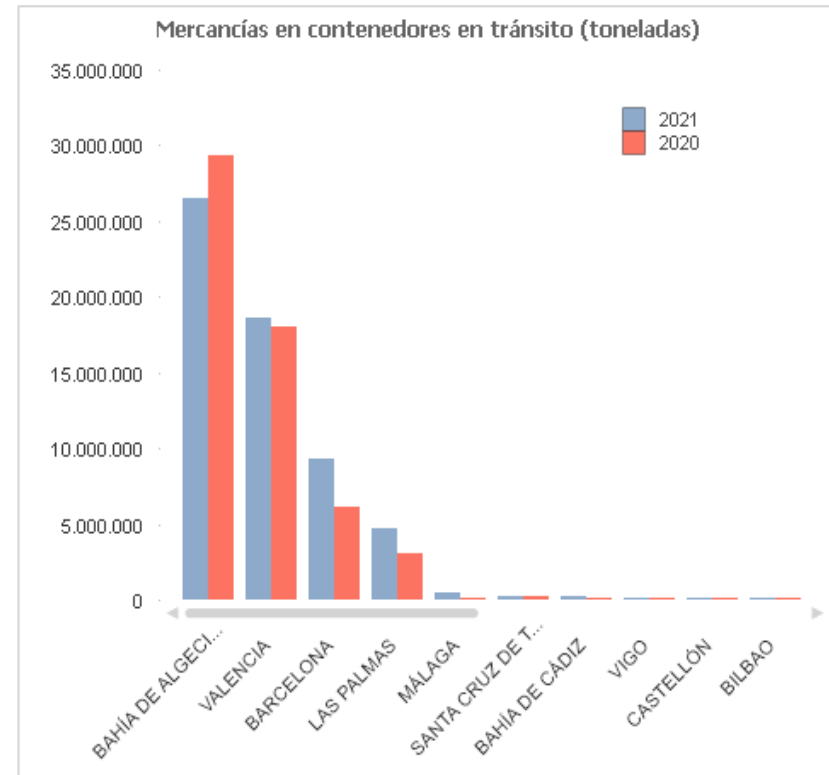


* No incluye transbordos.

8.1. MERCANCÍAS EN CONTENEDORES EN TRÁNSITO (toneladas)

Fecha: 24/08/2021

Autoridad Portuaria	Mes Junio		Acumulado desde Enero		
	2020	2021	2020	2021	Var. (%)
A CORUÑA	0	0	0	0	
ALICANTE	3.941	230	21.016	9.207	-56,19
ALMERÍA	0	0	460	0	-100,00
AVILÉS	0	0	0	0	
BAHÍA DE ALGECIRAS	5.214.733	4.511.074	29.349.125	26.465.195	-9,83
BAHÍA DE CÁDIZ	27.412	17.163	101.245	257.271	154,11
BALEARES	0	8	34	10	-70,59
BARCELONA	903.010	1.445.720	6.128.045	9.311.478	51,95
BILBAO	2.882	1.046	13.400	13.397	-0,02
CARTAGENA	0	0	2.788	844	-69,73
CASTELLÓN	387	2.212	32.117	31.846	-0,84
CEUTA	0	0	0	0	
FERROL-SAN CIBRAO	0	0	0	0	
GIJÓN	0	30	187	164	-12,30
HUELVA	0	0	0	1.496	
LAS PALMAS	469.343	788.327	3.042.013	4.757.698	56,40
MÁLAGA	6.570	10.920	139.458	497.955	257,06
MARÍN Y RÍA DE PONTEVEDRA	987	790	3.724	3.436	-7,73
MELILLA	0	0	0	56	
MOTRIL	0	0	0	0	
PASAIA	0	0	0	0	
SANTA CRUZ DE TENERIFE	5.769	30.178	234.570	292.503	24,70
SANTANDER	0	0	76	0	-100,00
SEVILLA	0	0	0	0	
TARRAGONA	60	89	3.920	634	-83,83
VALENCIA	2.843.293	3.108.269	17.967.819	18.632.994	3,70
VIGO	13.901	9.445	60.944	47.263	-22,45
VILAGARCÍA	0	0	567	82	-85,54
Total	9.492.288	9.925.501	57.101.508	60.323.529	5,64

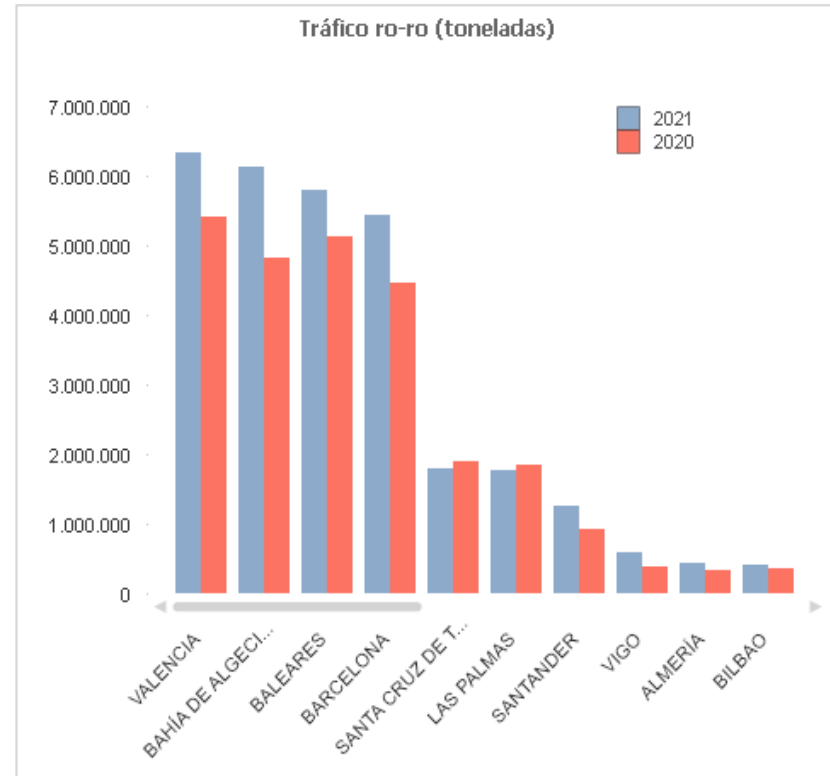


* No incluye transbordos.

9. TRÁFICO RO-RO (toneladas)

Fecha: 24/08/2021

Autoridad Portuaria	Mes Junio		Acumulado desde Enero		
	2020	2021	2020	2021	Var. (%)
A CORUÑA	0	0	0	0	
ALICANTE	0	0	2.770	10.193	267,98
ALMERÍA	49.826	76.375	322.056	432.597	34,32
AVILÉS	0	0	0	4.075	
BAHÍA DE ALGECIRAS	680.647	952.228	4.811.006	6.125.647	27,33
BAHÍA DE CÁDIZ	65.830	57.217	392.721	364.109	-7,29
BALEARES	908.888	1.160.330	5.120.985	5.776.972	12,81
BARCELONA	761.887	1.034.374	4.442.534	5.417.490	21,95
BILBAO	63.909	64.267	370.778	401.177	8,20
CARTAGENA	0	0	0	6.010	
CASTELLÓN	31.151	43.554	186.539	206.986	10,96
CEUTA	48.717	53.051	267.119	295.516	10,63
FERROL-SAN CIBRAO	3.470	5.757	23.840	24.926	4,56
GIJÓN	0	977	0	1.155	
HUELVA	33.438	30.000	253.583	214.405	-15,45
LAS PALMAS	288.687	318.019	1.834.484	1.771.632	-3,43
MÁLAGA	39.777	41.368	219.363	239.679	9,26
MARÍN Y RÍA DE PONTEVEDRA	0	0	0	0	
MELILLA	38.792	43.886	257.451	244.861	-4,89
MOTRIL	0	4.350	133.708	11.405	-91,47
PASAIA	54.645	39.759	260.324	302.709	16,28
SANTA CRUZ DE TENERIFE	307.514	298.367	1.885.852	1.790.022	-5,08
SANTANDER	150.202	219.500	910.907	1.244.586	36,63
SEVILLA	12.279	10.199	67.959	59.924	-11,82
TARRAGONA	6.380	40.045	91.764	207.286	125,89
VALENCIA	956.807	1.109.951	5.403.782	6.314.320	16,85
VIGO	86.047	70.041	393.793	585.550	48,69
VILAGARCÍA	0	0	0	0	
Total	4.588.893	5.673.615	27.653.318	32.053.232	15,91

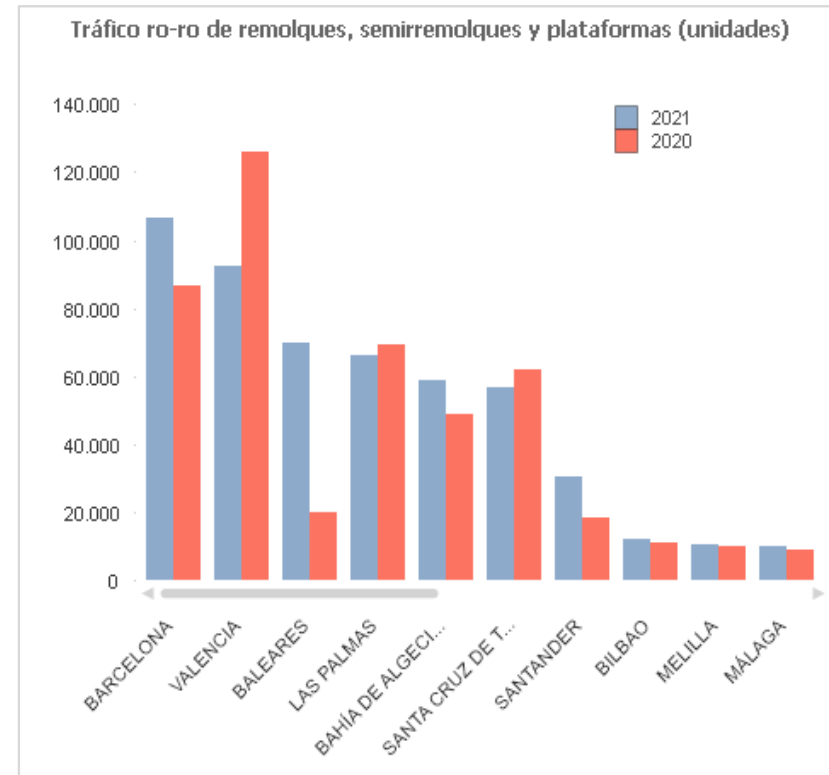


* Incluye cargas, descargas, tránsitos y transbordos.

9.1. TRÁFICO RO-RO DE REMOLQUES, SEMIRREMOLQUES Y PLATAFORMAS

Autoridad Portuaria	Mes Junio		Acumulado desde Enero		
	2020	2021	2020	2021	Var. (%)
A CORUÑA	0	0	0	0	
ALICANTE	0	0	35	413	1.080,00
ALMERÍA	932	1.358	5.328	8.135	52,68
AVILÉS	0	0	0	0	
BAHÍA DE ALGECIRAS	7.707	8.422	49.056	58.944	20,16
BAHÍA DE CÁDIZ	1.865	1.607	11.562	9.832	-14,96
BALEARES	3.011	25.666	19.871	69.996	252,25
BARCELONA	14.566	20.985	86.451	106.464	23,15
BILBAO	1.950	1.985	11.180	12.228	9,37
CARTAGENA	0	0	0	60	
CASTELLÓN	0	3	0	22	
CEUTA	1.519	1.372	7.276	7.409	1,83
FERROL-SAN CIBRAO	57	40	167	194	16,17
GIJÓN	0	0	0	0	
HUELVA	1.659	1.603	11.682	10.187	-12,80
LAS PALMAS	10.966	12.211	69.203	66.108	-4,47
MÁLAGA	1.671	1.806	8.864	10.198	15,05
MARÍN Y RÍA DE PONTEVEDRA	0	0	0	0	
MELILLA	1.746	1.993	10.159	10.735	5,67
MOTRIL	0	165	5.604	431	-92,31
PASAIA	406	357	1.994	2.386	19,66
SANTA CRUZ DE TENERIFE	9.963	9.827	61.692	56.943	-7,70
SANTANDER	3.132	5.519	18.447	30.245	63,96
SEVILLA	506	443	2.870	2.452	-14,56
TARRAGONA	0	978	5	4.924	98.380,00
VALENCIA	21.915	14.605	125.993	92.508	-26,58
VIGO	1.044	765	4.758	6.831	43,57
VILAGARCÍA	0	0	0	0	
Total	84.615	111.710	512.197	567.645	10,83

Fecha: 24/08/2021

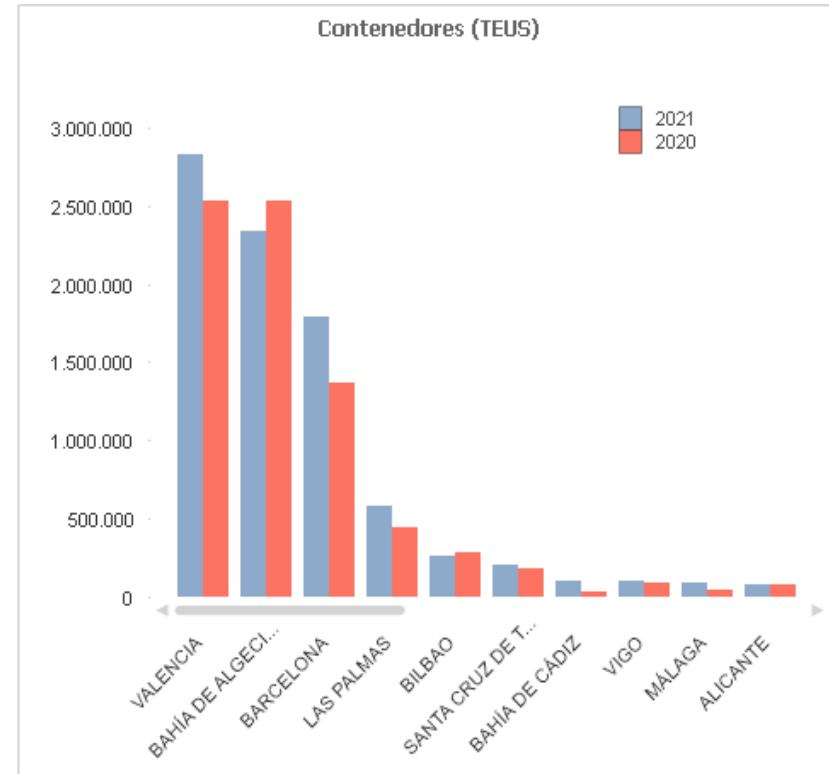


* Incluye cargas, descargas, tránsitos y transbordos.

10. CONTENEDORES (TEUS)

Fecha: 24/08/2021

Autoridad Portuaria	Mes Junio		Acumulado desde Enero		
	2020	2021	2020	2021	Var. (%)
A CORUÑA	3	0	3	0	-100,00
ALICANTE	10.525	12.655	76.632	74.979	-2,16
ALMERÍA	2.055	2.335	11.469	13.847	20,73
AVILÉS	0	0	0	18	
BAHÍA DE ALGECIRAS	428.044	400.449	2.528.343	2.333.827	-7,69
BAHÍA DE CÁDIZ	8.755	13.379	37.441	102.641	174,14
BALEARES	7.468	10.647	43.796	49.267	12,49
BARCELONA	208.805	284.324	1.366.208	1.789.471	30,98
BILBAO	44.295	49.999	282.069	267.832	-5,05
CARTAGENA	4.909	3.542	27.021	22.088	-18,26
CASTELLÓN	8.350	12.206	65.955	66.007	0,08
CEUTA	475	496	2.946	2.936	-0,32
FERROL-SAN CIBRAO	1.184	1.333	4.796	7.768	61,97
GIJÓN	4.638	4.590	36.430	30.905	-15,17
HUELVA	6.535	6.366	38.258	38.112	-0,38
LAS PALMAS	71.982	95.541	446.155	584.513	31,01
MÁLAGA	2.013	7.850	47.828	90.027	88,23
MARÍN Y RÍA DE PONTEVEDRA	3.857	4.167	22.072	19.883	-9,92
MELILLA	849	713	6.439	4.326	-32,82
MOTRIL	2	0	63	0	-100,00
PASAIA	0	0	0	0	
SANTA CRUZ DE TENERIFE	28.661	32.365	183.799	204.029	11,01
SANTANDER	1.661	3.860	10.501	18.746	78,52
SEVILLA	9.812	11.363	58.814	62.143	5,66
TARRAGONA	3.703	3.728	22.958	23.370	1,79
VALENCIA	395.963	487.803	2.535.423	2.830.826	11,65
VIGO	15.617	18.690	93.206	99.743	7,01
VILAGARCÍA	2.222	2.683	17.441	16.416	-5,87
Total	1.272.382	1.471.081	7.966.062	8.753.718	9,89

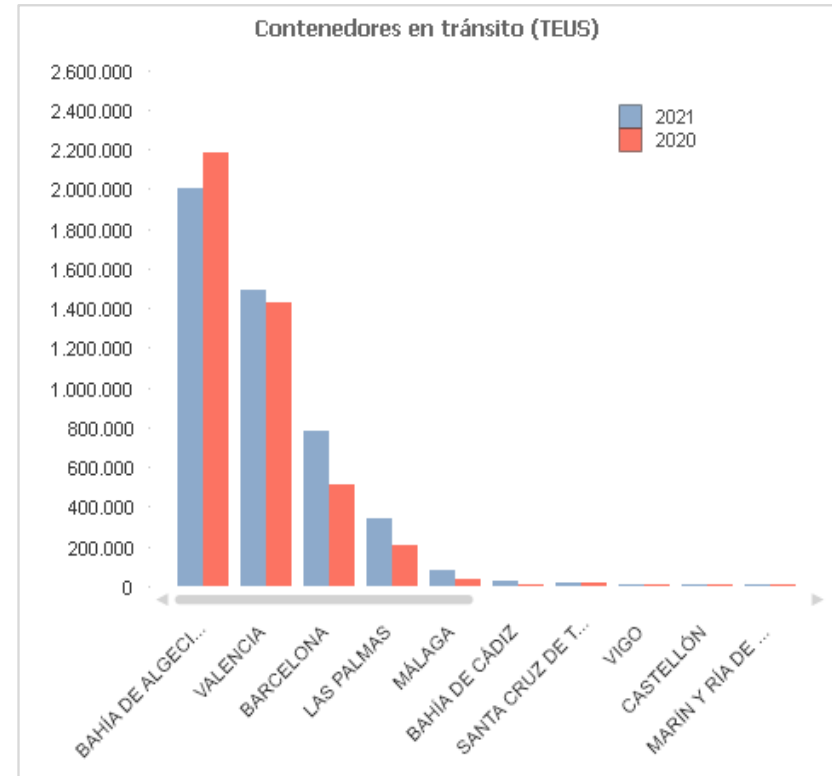


* Incluye cargas, descargas, tránsitos y transbordos.

10.1. CONTENEDORES EN TRÁNSITO (TEUS)

Fecha: 24/08/2021

Autoridad Portuaria	Mes Junio		Acumulado desde Enero		
	2020	2021	2020	2021	Var. (%)
A CORUÑA	0	0	0	0	
ALICANTE	585	16	2.391	725	-69,70
ALMERÍA	0	0	49	0	-100,00
AVILÉS	0	0	0	0	
BAHÍA DE ALGECIRAS	372.359	344.858	2.185.661	2.000.722	-8,46
BAHÍA DE CÁDIZ	2.140	1.301	7.964	26.931	238,16
BALEARES	0	4	6	6	0,00
BARCELONA	77.059	120.526	516.230	785.761	52,21
BILBAO	198	86	1.050	1.075	2,38
CARTAGENA	0	0	174	419	140,80
CASTELLÓN	49	151	2.296	2.263	-1,44
CEUTA	0	0	0	0	
FERROL-SAN CIBRAO	0	0	0	0	
GIJÓN	0	3	12	35	191,67
HUELVA	0	0	0	116	
LAS PALMAS	33.460	52.101	206.383	337.240	63,40
MÁLAGA	420	5.396	33.763	77.407	129,26
MARÍN Y RÍA DE PONTEVEDRA	479	344	1.733	1.641	-5,31
MELILLA	0	0	0	4	
MOTRIL	0	0	0	0	
PASAIA	0	0	0	0	
SANTA CRUZ DE TENERIFE	563	1.781	14.311	21.315	48,94
SANTANDER	0	0	38	0	-100,00
SEVILLA	0	0	0	0	
TARRAGONA	4	6	970	50	-94,85
VALENCIA	228.273	256.722	1.431.975	1.495.428	4,43
VIGO	898	728	4.140	3.823	-7,66
VILAGARCÍA	0	0	57	9	-84,96
Total	716.485	784.023	4.409.202	4.754.968	7,84

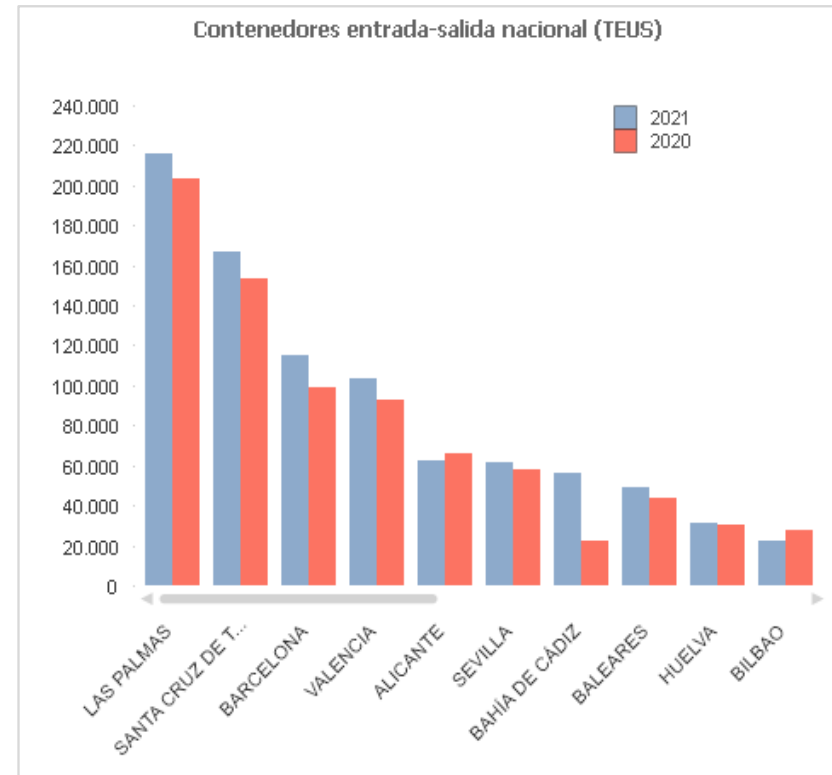


* No incluye transbordos.

10.2. CONTENEDORES ENTRADA-SALIDA NACIONAL (TEUS)

Fecha: 24/08/2021

Autoridad Portuaria	Mes Junio		Acumulado desde Enero		
	2020	2021	2020	2021	Var. (%)
A CORUÑA	0	0	0	0	
ALICANTE	9.202	10.480	65.647	62.806	-4,33
ALMERÍA	265	492	1.442	1.923	33,35
AVILÉS	0	0	0	0	
BAHÍA DE ALGECIRAS	0	6	70	138	97,14
BAHÍA DE CÁDIZ	4.721	9.308	22.531	56.175	149,32
BALEARES	7.466	10.640	43.788	49.254	12,48
BARCELONA	16.795	18.405	98.815	114.835	16,21
BILBAO	3.604	3.764	27.278	22.429	-17,78
CARTAGENA	815	624	4.641	3.108	-33,02
CASTELLÓN	622	684	1.351	4.014	197,11
CEUTA	463	493	2.763	2.876	4,10
FERROL-SAN CIBRAO	4	79	157	425	171,13
GIJÓN	881	592	11.612	3.437	-70,40
HUELVA	4.998	5.082	29.911	31.174	4,22
LAS PALMAS	34.132	37.839	203.368	216.261	6,34
MÁLAGA	702	884	5.824	5.120	-12,09
MARÍN Y RÍA DE PONTEVEDRA	418	87	1.920	571	-70,27
MELILLA	685	708	5.537	4.287	-22,58
MOTRIL	0	0	0	0	
PASAIA	0	0	0	0	
SANTA CRUZ DE TENERIFE	25.846	28.664	153.083	166.985	9,08
SANTANDER	0	0	0	0	
SEVILLA	9.709	11.276	58.358	61.456	5,31
TARRAGONA	718	561	5.190	4.072	-21,54
VALENCIA	15.918	18.042	93.098	103.425	11,09
VIGO	1.268	1.070	6.933	6.897	-0,52
VILAGARCÍA	2.085	2.582	16.714	15.788	-5,54
Total	141.316	162.361	860.029	937.454	9,00

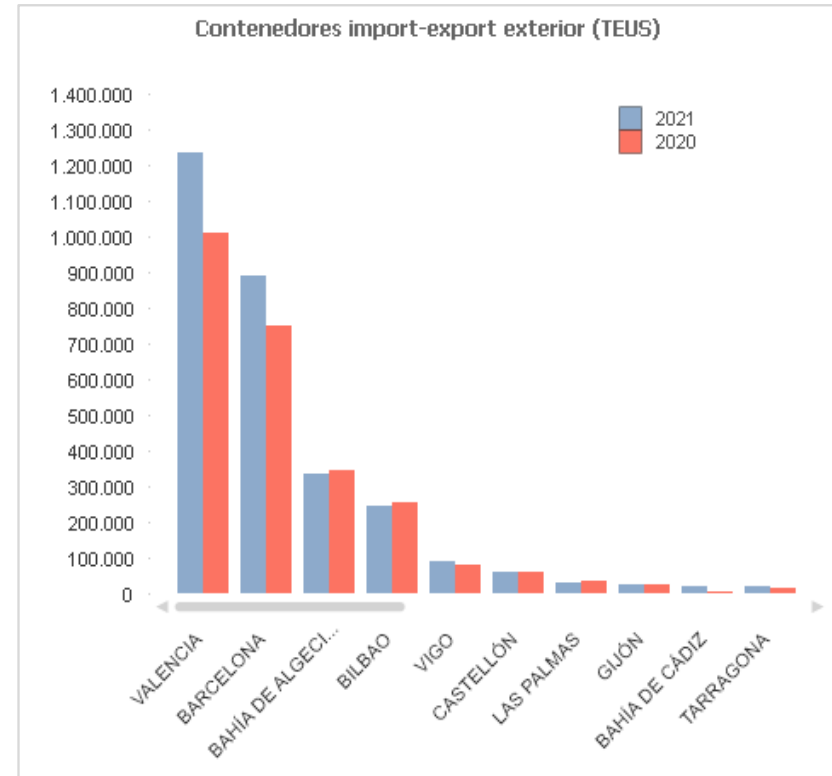


* No incluye tránsitos ni transbordos. Navegación de cabotaje.

10.3. CONTENEDORES IMPORTACIÓN-EXPORTACIÓN EXTERIOR (TEUS)

Fecha: 24/08/2021

Autoridad Portuaria	Mes Junio		Acumulado desde Enero		
	2020	2021	2020	2021	Var. (%)
A CORUÑA	3	0	3	0	-100,00
ALICANTE	739	2.159	8.594	11.449	33,22
ALMERÍA	1.790	1.843	9.978	11.923	19,50
AVILÉS	0	0	0	18	
BAHÍA DE ALGECIRAS	55.685	55.585	342.612	332.967	-2,82
BAHÍA DE CÁDIZ	1.894	2.770	6.947	19.535	181,22
BALEARES	2	3	2	7	250,00
BARCELONA	114.952	145.393	751.164	888.876	18,33
BILBAO	40.493	46.148	253.741	244.329	-3,71
CARTAGENA	4.094	2.919	22.206	18.561	-16,42
CASTELLÓN	7.679	11.371	62.308	59.730	-4,14
CEUTA	13	3	183	60	-67,17
FERROL-SAN CIBRAO	1.180	1.254	4.639	7.343	58,29
GIJÓN	3.757	3.995	24.806	27.433	10,59
HUELVA	1.537	1.284	8.347	6.823	-18,26
LAS PALMAS	4.390	5.601	36.404	31.006	-14,83
MÁLAGA	892	1.569	8.241	7.500	-8,99
MARÍN Y RÍA DE PONTEVEDRA	2.960	3.737	18.419	17.671	-4,06
MELILLA	164	5	902	35	-96,12
MOTRIL	2	0	63	0	-100,00
PASAIA	0	0	0	0	
SANTA CRUZ DE TENERIFE	2.252	1.920	16.405	15.729	-4,12
SANTANDER	1.661	3.860	10.463	18.746	79,16
SEVILLA	103	87	456	687	50,74
TARRAGONA	2.981	3.161	16.798	19.247	14,58
VALENCIA	151.772	213.039	1.010.350	1.231.973	21,94
VIGO	13.451	16.892	82.133	89.023	8,39
VILAGARCÍA	137	101	670	620	-7,43
Total	414.581	524.697	2.696.831	3.061.290	13,51

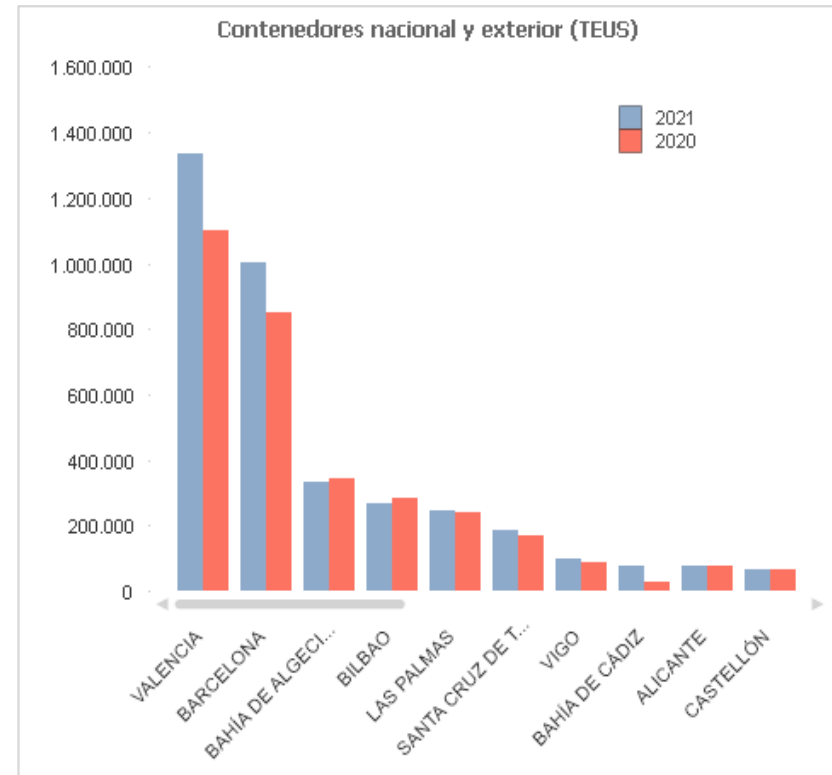


* No incluye tránsitos ni transbordos. Navegación de exterior.

10.4. CONTENEDORES NACIONAL Y EXTERIOR (TEUS)

Fecha: 24/08/2021

Autoridad Portuaria	Mes Junio		Acumulado desde Enero		
	2020	2021	2020	2021	Var. (%)
A CORUÑA	3	0	3	0	-100,00
ALICANTE	9.940	12.639	74.241	74.255	0,02
ALMERÍA	2.055	2.335	11.420	13.847	21,25
AVILÉS	0	0	0	18	
BAHÍA DE ALGECIRAS	55.685	55.591	342.682	333.105	-2,79
BAHÍA DE CÁDIZ	6.615	12.078	29.477	75.710	156,84
BALEARES	7.468	10.643	43.790	49.261	12,49
BARCELONA	131.747	163.798	849.979	1.003.711	18,09
BILBAO	44.097	49.912	281.019	266.757	-5,08
CARTAGENA	4.909	3.542	26.847	21.669	-19,29
CASTELLÓN	8.301	12.055	63.659	63.744	0,13
CEUTA	475	496	2.946	2.936	-0,32
FERROL-SAN CIBRAO	1.184	1.333	4.796	7.768	61,97
GIJÓN	4.638	4.587	36.418	30.870	-15,23
HUELVA	6.535	6.366	38.258	37.996	-0,68
LAS PALMAS	38.522	43.440	239.772	247.267	3,13
MÁLAGA	1.594	2.453	14.065	12.620	-10,28
MARÍN Y RÍA DE PONTEVEDRA	3.378	3.823	20.339	18.242	-10,31
MELILLA	849	713	6.439	4.322	-32,88
MOTRIL	2	0	63	0	-100,00
PASAIA	0	0	0	0	
SANTA CRUZ DE TENERIFE	28.098	30.584	169.488	182.714	7,80
SANTANDER	1.661	3.860	10.463	18.746	79,16
SEVILLA	9.812	11.363	58.814	62.143	5,66
TARRAGONA	3.699	3.722	21.988	23.320	6,05
VALENCIA	167.690	231.081	1.103.448	1.335.398	21,02
VIGO	14.719	17.962	89.066	95.920	7,70
VILAGARCÍA	2.222	2.683	17.384	16.408	-5,62
Total	555.897	687.059	3.556.860	3.998.744	12,42

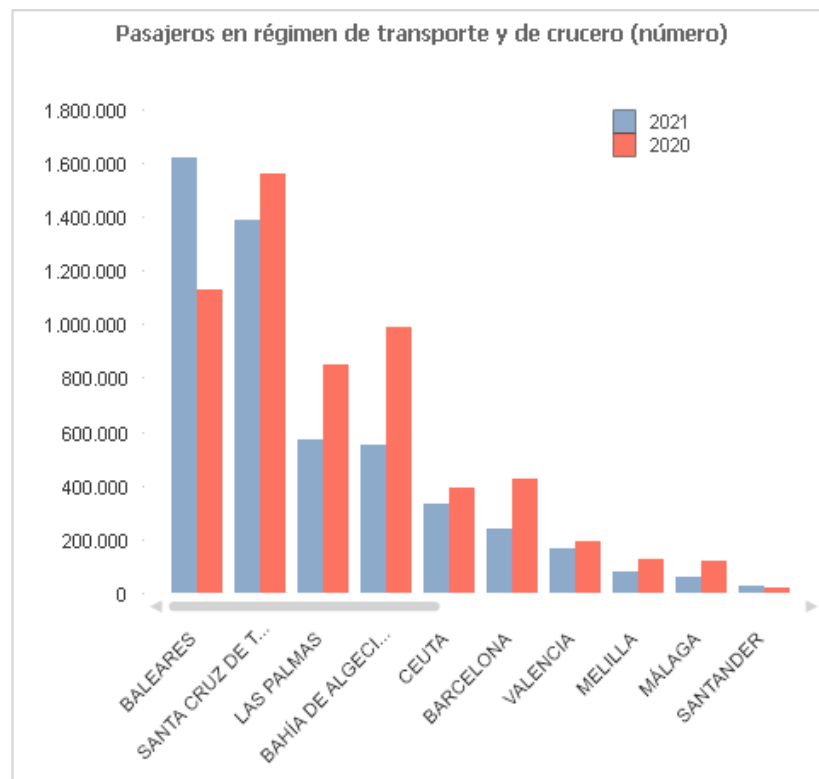


* No incluye tránsitos ni transbordos. Navegación de cabotaje y exterior.

11. PASAJEROS EN RÉGIMEN DE TRANSPORTE Y DE CRUCERO (número)

Autoridad Portuaria	Mes Junio		Acumulado desde Enero		
	2020	2021	2020	2021	Var. (%)
A CORUÑA	0	0	6.586	0	-100,00
ALICANTE	0	859	21.700	859	-96,04
ALMERÍA	2.336	4.336	105.773	19.654	-81,42
AVILÉS	0	0	0	0	
BAHÍA DE ALGECIRAS	56.442	131.306	991.626	551.061	-44,43
BAHÍA DE CÁDIZ	1.628	2.602	47.215	7.708	-83,67
BALEARES	298.374	664.473	1.129.623	1.620.378	43,44
BARCELONA	45.072	84.923	427.767	240.904	-43,68
BILBAO	937	1.436	17.555	7.840	-55,34
CARTAGENA	0	871	18.862	871	-95,38
CASTELLÓN	0	0	0	0	
CEUTA	32.904	97.262	388.378	331.704	-14,59
FERROL-SAN CIBRAO	0	0	3.040	0	-100,00
GIJÓN	0	0	0	0	
HUELVA	2.747	3.590	11.984	14.888	24,23
LAS PALMAS	82.306	124.545	850.030	573.161	-32,57
MÁLAGA	15.809	18.559	122.246	58.864	-51,85
MARÍN Y RÍA DE PONTEVEDRA	0	0	0	0	
MELILLA	10.340	23.471	126.425	76.991	-39,10
MOTRIL	0	3.503	17.976	8.468	-52,89
PASAIA	0	0	1	0	-100,00
SANTA CRUZ DE TENERIFE	187.318	311.550	1.560.625	1.385.326	-11,23
SANTANDER	1.101	13.280	20.638	29.228	41,62
SEVILLA	0	0	858	0	-100,00
TARRAGONA	0	50	1.463	238	-83,73
VALENCIA	30.773	45.526	190.762	166.113	-12,92
VIGO	0	0	9.425	0	-100,00
VILAGARCÍA	0	0	0	0	
Total	768.087	1.532.142	6.070.558	5.094.256	-16,08

Fecha: 24/08/2021

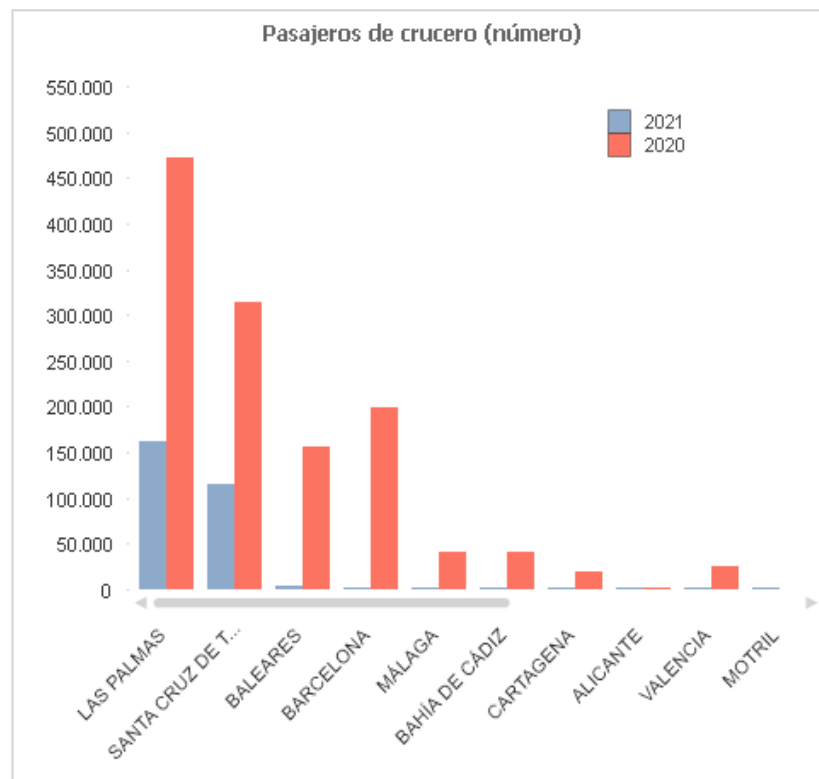


* Incluye embarques, desembarques y en tránsito.

11.1. PASAJEROS DE CRUCERO (número)

Fecha: 24/08/2021

Autoridad Portuaria	Mes Junio		Acumulado desde Enero		
	2020	2021	2020	2021	Var. (%)
A CORUÑA	0	0	6.586	0	-100,00
ALICANTE	0	859	2.413	859	-64,40
ALMERÍA	0	0	592	0	-100,00
AVILÉS	0	0	0	0	
BAHÍA DE ALGECIRAS	0	0	0	0	
BAHÍA DE CÁDIZ	0	871	40.652	871	-97,86
BALEARES	0	3.409	156.757	3.409	-97,83
BARCELONA	0	2.850	198.842	2.850	-98,57
BILBAO	0	0	0	0	
CARTAGENA	0	871	18.862	871	-95,38
CASTELLÓN	0	0	0	0	
CEUTA	0	0	0	0	
FERROL-SAN CIBRAO	0	0	3.040	0	-100,00
GIJÓN	0	0	0	0	
HUELVA	0	0	894	0	-100,00
LAS PALMAS	0	23.505	472.859	162.546	-65,62
MÁLAGA	0	2.073	40.172	2.073	-94,84
MARÍN Y RÍA DE PONTEVEDRA	0	0	0	0	
MELILLA	0	0	0	0	
MOTRIL	0	8	0	8	
PASAIA	0	0	0	0	
SANTA CRUZ DE TENERIFE	0	14.922	314.653	115.931	-63,16
SANTANDER	0	0	0	3	
SEVILLA	0	0	858	0	-100,00
TARRAGONA	0	0	1.463	0	-100,00
VALENCIA	0	857	26.286	857	-96,74
VIGO	0	0	9.425	0	-100,00
VILAGARCÍA	0	0	0	0	
Total	0	50.225	1.294.354	290.278	-77,57

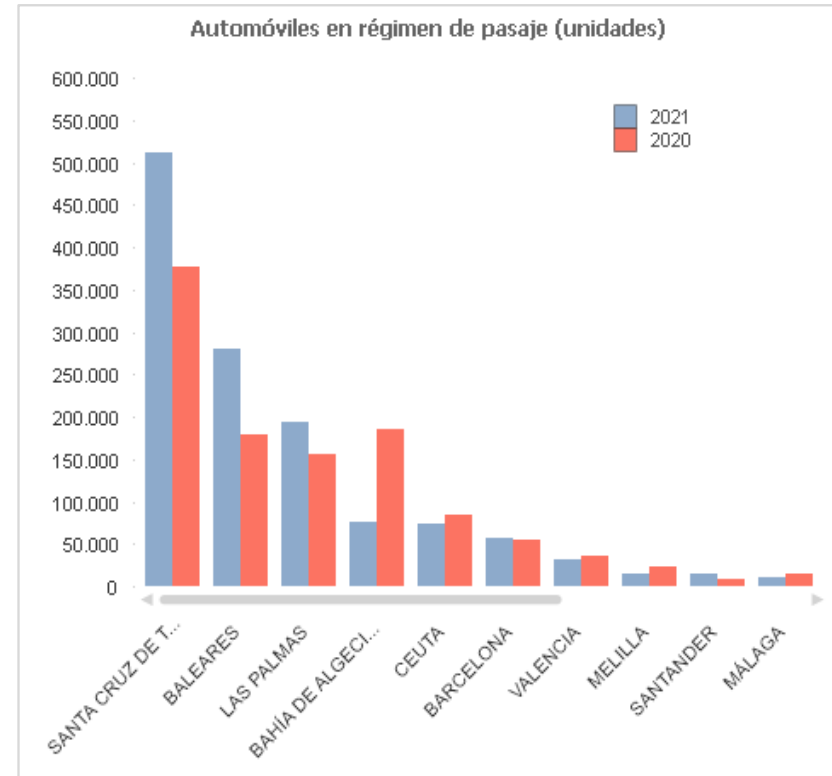


* Incluye embarques (inicio de línea), desembarques (fin de línea) y en tránsito.

12.1. AUTOMÓVILES EN RÉGIMEN DE PASAJE (unidades)

Fecha: 24/08/2021

Autoridad Portuaria	Mes Junio		Acumulado desde Enero		
	2020	2021	2020	2021	Var. (%)
A CORUÑA	0	0	0	0	
ALICANTE	0	0	7.575	0	-100,00
ALMERÍA	321	565	26.324	1.954	-92,58
AVILÉS	0	0	0	0	
BAHÍA DE ALGECIRAS	9.083	21.358	186.307	76.595	-58,89
BAHÍA DE CÁDIZ	830	1.018	3.536	4.217	19,26
BALEARES	63.213	99.432	178.746	279.453	56,34
BARCELONA	10.091	22.065	54.092	57.924	7,08
BILBAO	294	440	8.638	2.561	-70,35
CARTAGENA	0	0	0	0	
CASTELLÓN	0	0	0	0	
CEUTA	8.163	21.171	84.531	73.442	-13,12
FERROL-SAN CIBRAO	0	0	0	0	
GIJÓN	0	0	0	0	
HUELVA	1.496	2.112	6.203	8.135	31,15
LAS PALMAS	34.744	44.993	155.731	193.907	24,51
MÁLAGA	5.112	2.628	14.797	9.505	-35,76
MARÍN Y RÍA DE PONTEVEDRA	0	0	0	0	
MELILLA	1.904	4.652	23.057	14.701	-36,24
MOTRIL	0	1.218	3.986	2.998	-24,79
PASAIA	0	0	0	0	
SANTA CRUZ DE TENERIFE	79.599	115.067	376.518	512.810	36,20
SANTANDER	205	6.715	8.236	13.959	69,49
SEVILLA	0	0	0	0	
TARRAGONA	0	0	0	0	
VALENCIA	6.602	9.201	36.129	31.805	-11,97
VIGO	0	0	0	0	
VILAGARCÍA	0	0	0	0	
Total	221.657	352.635	1.174.406	1.283.966	9,33

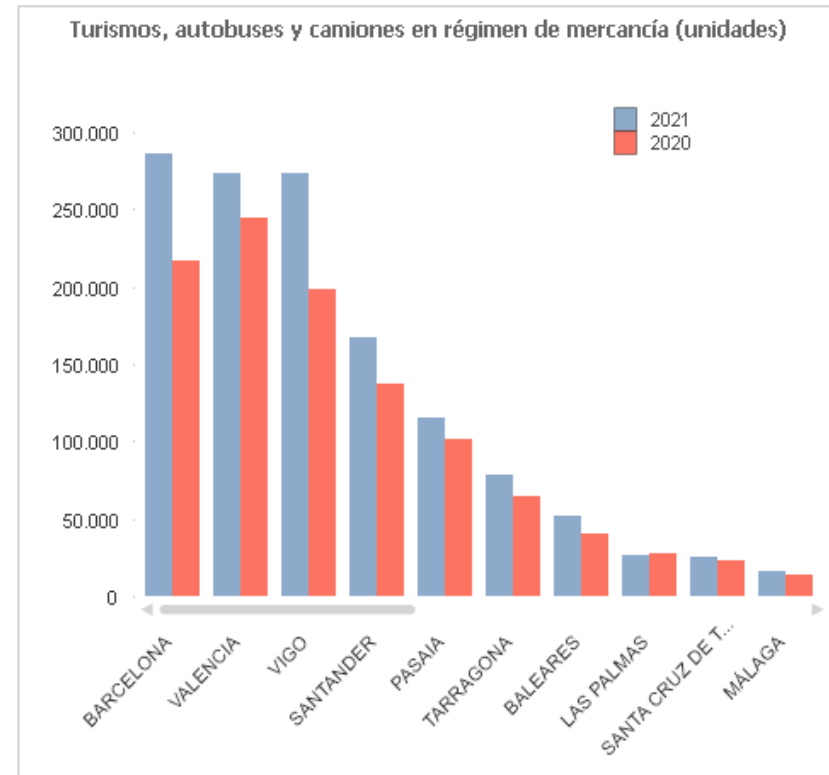


* Incluye embarques, desembarques y en tránsito.

12.2. TURISMOS, AUTOBUSES Y CAMIONES EN RÉGIMEN DE MERCANCÍA (1)

Autoridad Portuaria	Mes Junio		Acumulado desde Enero		
	2020	2021	2020	2021	Var. (%)
A CORUÑA	0	0	0	0	
ALICANTE	69	34	567	411	-27,51
ALMERÍA	8	144	311	507	63,02
AVILÉS	0	0	0	0	
BAHÍA DE ALGECIRAS	161	525	1.520	3.362	121,18
BAHÍA DE CÁDIZ	1.633	950	6.925	4.401	-36,45
BALEARES	7.127	12.814	39.856	52.001	30,47
BARCELONA	30.739	50.852	217.523	285.644	31,32
BILBAO	538	707	2.389	4.482	87,61
CARTAGENA	0	5	1	38	3.700,00
CASTELLÓN	5	8	60	215	258,33
CEUTA	108	89	386	579	50,00
FERROL-SAN CIBRAO	1	1	5	6	20,00
GIJÓN	0	0	0	0	
HUELVA	169	265	1.133	1.949	72,02
LAS PALMAS	5.987	5.154	27.520	26.680	-3,05
MÁLAGA	3.266	2.910	14.141	16.003	13,17
MARÍN Y RÍA DE PONTEVEDRA	2	0	9	153	1.600,00
MELILLA	66	97	363	626	72,45
MOTRIL	0	0	64	4	-93,75
PASAIA	21.023	16.588	102.086	114.844	12,50
SANTA CRUZ DE TENERIFE	5.042	4.374	23.387	25.930	10,87
SANTANDER	27.431	24.143	137.678	167.271	21,49
SEVILLA	74	209	566	495	-12,54
TARRAGONA	4.465	11.649	64.612	78.758	21,89
VALENCIA	47.219	43.411	244.902	273.271	11,58
VIGO	43.512	30.853	198.100	273.096	37,86
VILAGARCÍA	2	13	101	44	-56,44
Total	198.647	205.795	1.084.205	1.330.770	22,74

Fecha: 24/08/2021

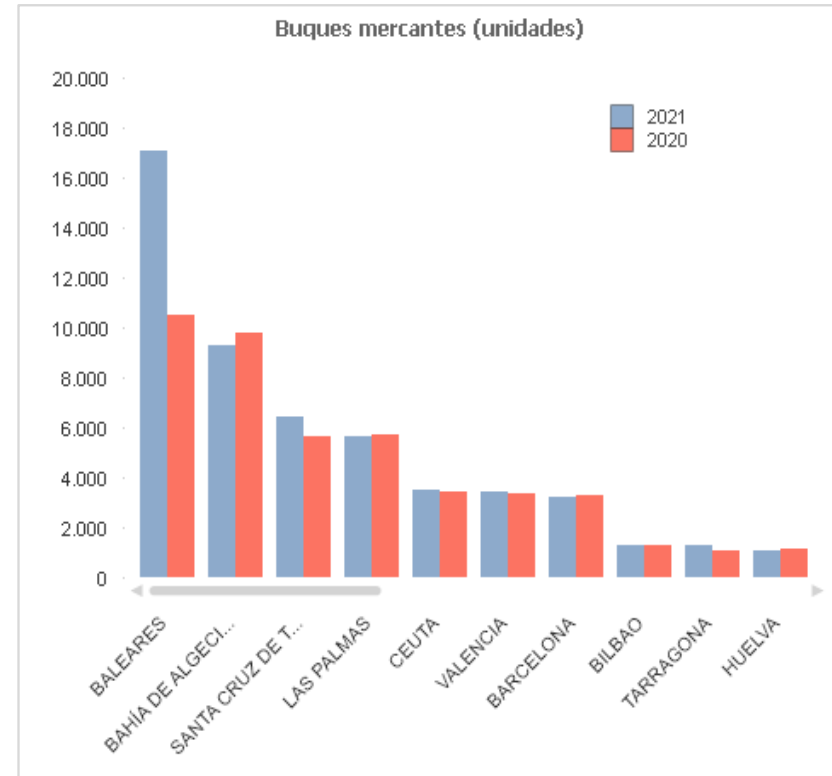


* Incluye cargas, descargas, tránsitos y transbordos. Sólo turismos, autobuses y camiones.

13. BUQUES MERCANTES (unidades)

Fecha: 24/08/2021

Autoridad Portuaria	Mes Junio		Acumulado desde Enero		
	2020	2021	2020	2021	Var. (%)
A CORUÑA	69	70	435	429	-1,38
ALICANTE	41	35	283	229	-19,08
ALMERÍA	84	114	630	586	-6,98
AVILÉS	50	78	342	422	23,39
BAHÍA DE ALGECIRAS	1.202	1.661	9.782	9.311	-4,81
BAHÍA DE CÁDIZ	82	97	511	724	41,68
BALEARES	2.038	5.169	10.483	17.101	63,13
BARCELONA	491	602	3.264	3.239	-0,77
BILBAO	205	225	1.275	1.273	-0,16
CARTAGENA	170	170	960	991	3,23
CASTELLÓN	123	146	788	827	4,95
CEUTA	383	640	3.434	3.488	1,57
FERROL-SAN CIBRAO	85	94	505	527	4,36
GIJÓN	87	98	561	597	6,42
HUELVA	180	195	1.135	1.090	-3,96
LAS PALMAS	820	918	5.738	5.633	-1,83
MÁLAGA	86	83	534	483	-9,55
MARÍN Y RÍA DE PONTEVEDRA	46	47	227	218	-3,96
MELILLA	52	92	480	408	-15,00
MOTRIL	32	56	345	246	-28,70
PASAIA	61	94	387	517	33,59
SANTA CRUZ DE TENERIFE	760	1.147	5.657	6.461	14,21
SANTANDER	97	123	604	754	24,83
SEVILLA	67	75	441	475	7,71
TARRAGONA	164	215	1.074	1.268	18,06
VALENCIA	553	607	3.341	3.437	2,87
VIGO	119	136	726	778	7,16
VILAGARCÍA	23	37	147	205	39,46
Total	8.170	13.024	54.089	61.717	14,10

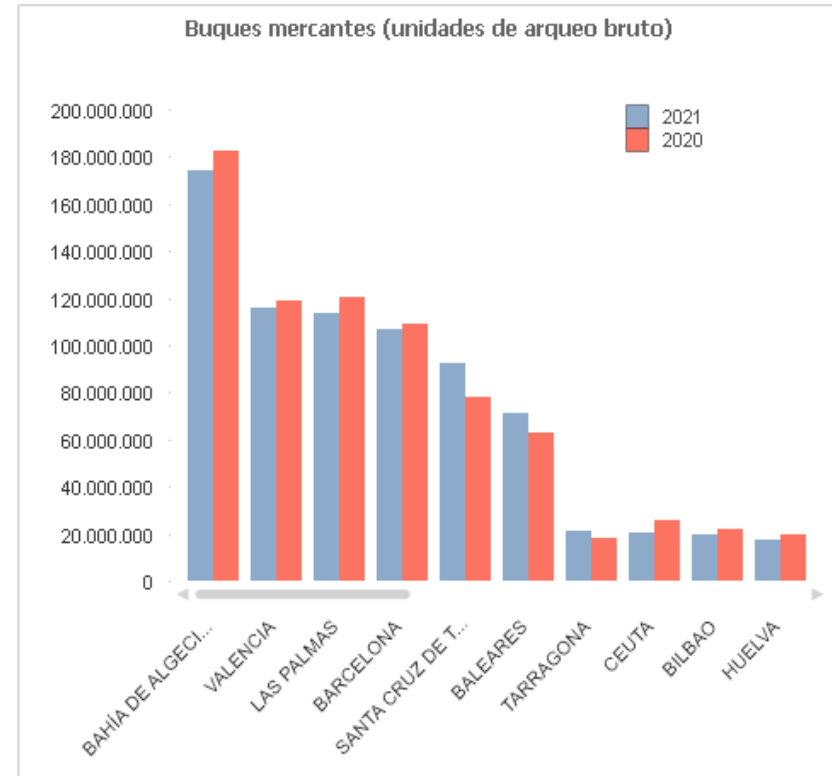


* Incluye tanques, graneleros, de carga general, ro-ro, solo de pasaje, cruceros, portacontenedores y otros buques mercantes.

13.1. BUQUES MERCANTES (unidades de arqueo bruto)

Fecha: 24/08/2021

Autoridad Portuaria	Mes Junio		Acumulado desde Enero		
	2020	2021	2020	2021	Var. (%)
A CORUÑA	915.050	919.155	5.929.311	5.474.002	-7,68
ALICANTE	396.415	479.856	3.044.055	2.675.739	-12,10
ALMERÍA	1.190.986	1.639.210	9.618.064	8.646.934	-10,10
AVILÉS	335.489	487.934	2.346.477	2.945.286	25,52
BAHÍA DE ALGECIRAS	27.662.830	30.391.176	182.481.891	173.995.907	-4,65
BAHÍA DE CÁDIZ	1.112.385	1.363.144	7.873.519	8.217.325	4,37
BALEARES	10.382.758	16.813.969	62.963.520	71.602.749	13,72
BARCELONA	15.075.160	19.571.651	108.894.668	106.925.235	-1,81
BILBAO	3.446.767	3.662.121	21.909.240	19.731.910	-9,94
CARTAGENA	2.968.943	2.539.096	17.966.587	16.643.317	-7,37
CASTELLÓN	1.587.077	2.170.007	10.998.592	11.265.482	2,43
CEUTA	3.420.599	4.064.889	25.925.080	20.758.072	-19,93
FERROL-SAN CIBRAO	1.250.294	1.468.931	7.087.825	8.011.615	13,03
GIJÓN	1.048.532	1.104.110	8.536.870	8.615.234	0,92
HUELVA	3.007.291	3.035.746	19.358.024	17.265.257	-10,81
LAS PALMAS	15.629.117	18.519.007	120.156.664	113.570.426	-5,48
MÁLAGA	1.562.303	2.196.580	12.684.594	11.629.499	-8,32
MARÍN Y RÍA DE PONTEVEDRA	273.569	277.389	1.338.251	1.232.021	-7,94
MELILLA	1.137.557	1.996.322	10.278.485	9.145.852	-11,02
MOTRIL	242.904	684.455	4.133.247	2.927.363	-29,18
PASAIA	565.738	588.241	2.984.228	3.619.373	21,28
SANTA CRUZ DE TENERIFE	11.049.139	14.581.448	77.805.364	92.407.990	18,77
SANTANDER	1.780.185	2.604.818	10.777.971	14.732.204	36,69
SEVILLA	355.453	397.547	2.354.532	2.394.408	1,69
TARRAGONA	2.657.959	3.426.171	18.481.250	20.891.086	13,04
VALENCIA	19.449.303	19.540.422	119.212.466	115.626.859	-3,01
VIGO	2.335.345	2.425.016	13.252.060	15.424.692	16,39
VILAGARCÍA	184.128	238.138	1.120.709	1.309.005	16,80
Total	131.023.276	157.186.549	889.513.544	887.684.842	-0,21



* Unidades de arqueo bruto en G.T.

13.2. CRUCEROS (unidades)

Fecha: 24/08/2021

Autoridad Portuaria	Mes Junio		Acumulado desde Enero		
	2020	2021	2020	2021	Var. (%)
A CORUÑA	0	0	5	0	-100,00
ALICANTE	0	1	1	1	0,00
ALMERÍA	0	0	1	0	-100,00
AVILÉS	0	0	0	0	
BAHÍA DE ALGECIRAS	0	1	2	4	100,00
BAHÍA DE CÁDIZ	1	3	28	8	-71,43
BALEARES	0	2	39	3	-92,31
BARCELONA	3	4	57	14	-75,44
BILBAO	0	0	0	0	
CARTAGENA	0	1	10	1	-90,00
CASTELLÓN	0	0	0	0	
CEUTA	0	0	0	0	
FERROL-SAN CIBRAO	0	0	2	0	-100,00
GIJÓN	0	0	0	0	
HUELVA	0	0	1	0	-100,00
LAS PALMAS	4	16	179	169	-5,59
MÁLAGA	2	4	28	4	-85,71
MARÍN Y RÍA DE PONTEVEDRA	0	0	0	0	
MELILLA	0	0	0	0	
MOTRIL	0	0	0	0	
PASAIA	0	0	0	0	
SANTA CRUZ DE TENERIFE	8	20	201	233	15,92
SANTANDER	0	0	0	0	
SEVILLA	0	0	4	0	-100,00
TARRAGONA	0	0	1	0	-100,00
VALENCIA	0	0	12	0	-100,00
VIGO	0	0	7	0	-100,00
VILAGARCÍA	0	0	0	0	
Total	18	52	578	437	-24,39

