



0 1 2 3 4 5 6 7

**estadísticas de tráfico**  
**traffic statistics**

## 4.1 Tráfico de pasaje / Passenger traffic

### 4.1.1 Pasajeros, número / Passengers, number

	Cabotaje	Exterior	Total	Interior
	Domestic	Foreign	Total	Local
<b>Línea regular / Regular shipping lines</b>				
Embarcados / Embarked	0	0	0	70.213
Desembarcados / Disembarked	0	0	0	70.213
<b>Total / Total</b>	<b>0</b>	<b>0</b>	<b>0</b>	<b>140.426</b>
<b>De crucero / Cruise</b>				
Inicio de línea / Starting a cruise	0	0	0	
Fin de línea / Ending a cruise	0	0	0	
En tránsito / In transit	0	0	0	

### 4.1.2 Vehículos en régimen de pasaje. Número de unidades

#### Vehicles with passengers. Number of vehicles

Sin movimiento / None

## 4.2 Buques / Ships

### 4.2.1 Buques mercantes / Merchant ships

#### 4.2.1.1 Distribución por tonelaje / Distribution by tonnage

Clase de navegación Type of navigation	Total	Hasta 3.000 G.T.	De 3.001 a 5.000 G.T.	De 5.001 a 10.000 G.T.	De 10.001 a 25.000 G.T.	De 25.001 50.000 G.T.	Más de 50.000 G.T.
	Total	G.R.T.	G.R.T.	G.R.T.	G.R.T.	G.R.T.	G.R.T.
<b>Españoles / Spanish</b>							
Número / Number	82	70	11	1	0	0	0
G.T. / G.R.T.	79.912	33.122	41.455	5.335	0	0	0
<b>Extranjeros / Foreign</b>							
Número / Number	480	213	56	93	100	15	3
G.T. / G.R.T.	3.539.109	508.990	222.264	657.604	1.448.594	546.145	155.512
<b>Total / Totals</b>							
Número / Number	562	283	67	94	100	15	3
G.T. / G.R.T.	3.619.021	542.112	263.719	662.939	1.448.594	546.145	155.512
<b>Porcentaje sobre el total % Percentage over the total %</b>							
Número / Number	100,00	50,36	11,92	16,73	17,79	2,67	0,53
G.T. / G.R.T.	100,00	14,98	7,29	18,32	40,03	15,09	4,30

## 4.2 Buques / Ships

### 4.2.1.2 Distribución por bandera / Distribution by flags

Banderas	Número de buques	G.T.
Flags	Number of vessels	G.T.
Antigua y Barbuda	64	233.278
Antillas Neerlandesas	1	2.769
Bahamas	5	37.969
Barbados	1	3.828
Belgica	9	19.547
Belice	2	10.437
Chipre	53	388.544
Dinamarca	2	5.316
Dominica	2	9.854
España	82	79.912
Filipinas	1	40.033
Finlandia	1	2.876
Francia	4	73.336
Gibraltar	8	24.053
Hong-kong	2	73.391
Irlanda	13	58.362
Islas Malvinas	8	13.678
Islas Marshall	6	199.421
Italia	2	17.274
Libano	1	40.972
Liberia	8	98.332
Lituania	1	7.326
Malta	11	169.125
Marruecos	2	1.734
Moldavia	1	1.559
Países Bajos	153	734.970
Panamá	18	240.386
Polonia	1	1.960
Portugal	2	5.414
Reino Unido	39	234.829
Rusia	4	12.096
San Vicente	1	16.270
Singapur	45	647.717
Suiza	7	104.259
Turquia	1	2.997
Ucrania	1	5.197
<b>TOTAL</b>	<b>562</b>	<b>3.619.021</b>

## 4.2 Buques / Ships

### 4.2.1.3 Distribución por tipos de buques / Distribution by type of vessels

Tipo de buques <i>Type of vessels</i>	Españoles		Extranjeros		Totales	
	Spanish		Foreign		Totals	
	Nº	G.T.	Nº	G.T.	Nº	G.T.
Graneleros sólidos / <i>Solid Bulk-Carriers</i>	0	0	36	642.510	36	642.510
Graneleros sólidos cereales / <i>Solid Bulk-Carriers cereals</i>	0	0	4	61.733	4	61.733
Carga general / <i>General cargo</i>	14	52.787	315	1.607.033	329	1.659.820
Transportes especializados	0	0	48	647.212	48	647.212
RORO mercancías	0	0	1	8.448	1	8.448
Otros buques de pasaje	9	2.417	0	0	9	2.417
Portacontenedores / <i>Container</i>	0	0	59	545.834	59	545.834
Otros buques mercantes / <i>Other merchant ships</i>	40	10.107	4	3.199	44	13.306
Pesqueros de altura congelador	19	14.601	13	23.140	32	37.741
<b>Totales / Totals</b>	<b>82</b>	<b>79.912</b>	<b>480</b>	<b>3.539.109</b>	<b>562</b>	<b>3.619.021</b>

### 4.2.2 Buques de guerra entrados en el año / Warships entered during the year

	Españoles	Extranjeros	Totales
	Spanish	Foreign	Totals
Número / <i>Number</i>	0	0	0
T.R.B. / <i>G.R.T.</i>	0	0	0

### 4.2.4 Embarcaciones de recreo / Pleasure boats

Número / <i>Number</i>	86
T.R.B. / <i>G.R.T.</i>	172

### 4.2.6 Otras embarcaciones / Other ships

Tipo / <i>Type</i>	Número / <i>Number</i>	G.T. / <i>G.T.</i>
Servicio interior	1	121
Artefacto flotante	11	7.488
Remolcadores	22	26.692
Otros buques de pasaje	42	5.490
Pesqueros de altura	65	20.406
Pesqueros de litoral	59	11.012
<b>Totales</b>	<b>200</b>	<b>71.209</b>

## 4.3 Mercancías / Goods

### 4.3.1 Movidas por muelles y atraques del servicio Handled at Port Authority quays and berths

Mercancías / Goods	Cabotaje Domestic			Exterior Foreign			Total Total		
	Cargadas Loaded	Descargadas Unloaded	Total	Cargadas Loaded	Descargadas Unloaded	Total	Cargadas Loaded	Descargadas Unloaded	Total
<b>Graneles líquidos: / Líquid bulks:</b>									
Asfalto	0	0	0	0	0	0	0	0	0
Fuel Oil	0	0	0	0	0	0	0	0	0
<b>TOTAL</b>	<b>0</b>	<b>0</b>	<b>0</b>	<b>0</b>	<b>0</b>	<b>0</b>	<b>0</b>	<b>0</b>	<b>0</b>
<b>Graneles sólidos por inst. esp: Solid bulks by special inst:</b>									
Cemento	0	0	0	40.377	0	40.377	40.377	0	40.377
<b>Total</b>	<b>0</b>	<b>0</b>	<b>0</b>	<b>40.377</b>	<b>0</b>	<b>40.377</b>	<b>40.377</b>	<b>0</b>	<b>40.377</b>
<b>Graneles sólidos sin inst. esp: Solid bulks without sp. inst:</b>									
Abonos y piensos	0	0	0	0	190.995	190.995	0	190.995	190.995
Cereales y sus harinas	0	0	0	0	572.567	572.567	0	572.567	572.567
Harina de pescado	0	0	0	0	3.197	3.197	0	3.197	3.197
Maderas	0	0	0	0	0	0	0	0	0
Productos químicos	0	0	0	0	0	0	0	0	0
Sal	0	46.834	46.834	2	0	2	2	46.834	46.836
<b>Total</b>	<b>0</b>	<b>46.834</b>	<b>46.834</b>	<b>2</b>	<b>766.759</b>	<b>766.761</b>	<b>2</b>	<b>813.593</b>	<b>813.595</b>
<b>Mercancía general: / General cargo:</b>									
Abonos y piensos	124	333	457	29	207	236	153	540	693
Aceites de pescado	15	0	15	0	0	0	15	0	15
Aceites y grasas	404	0	404	373	0	373	777	0	777
Alimentos	4.763	624	5.387	4.374	12.990	17.364	9.137	13.614	22.751
Asfalto	21	22	43	22	0	22	43	22	65
Automóviles	71	186	257	102	15	117	173	201	374
Carbones	0	0	0	3	0	3	3	0	3
Cemento	0	44	44	20	0	20	20	44	64
Cereales y sus harinas	60	1.500	1.560	1	0	1	61	1.500	1.561
Conservas	1.865	342	2.207	1.053	2.837	3.890	2.918	3.179	6.097
Contenedores	11.590	8.467	20.057	18.799	23.251	42.050	30.389	31.718	62.107
Corchos cauchos	149	905	1.054	920	0	920	1.069	905	1.974
Frutas, hortalizas y legumbres	0	1.151	1.151	0	99.713	99.713	0	100.864	100.864
Fuel Oil	0	40	40	1	0	1	1	40	41
Granito en bruto	549	0	549	16.790	0	16.790	17.339	0	17.339
Otros granitos	7.724	481	8.205	1.436	0	1.436	9.160	481	9.641
Harina de pescado	794	0	794	593	1.090	1.683	1.387	1.090	2.477
Maderas	8.076	43	8.119	7.010	89	7.099	15.086	132	15.218
Maquinaria	1.900	1.443	3.343	62.122	1.072	63.194	64.022	2.515	66.537
Materiales de construcción	2.753	1.177	3.930	7.161	239	7.400	9.914	1.416	11.330
Metales y manufacturas	5.311	3.148	8.459	2.426	245.245	247.671	7.737	248.393	256.130
Muebles	84	220	304	187	0	187	271	220	491
Papel y pasta	15	0	15	74	0	74	89	0	89
Pesca congelada	131	554	685	550	20.481	21.031	681	21.035	21.716
Piezas auto	2.743	1.091	3.834	1.448	879	2.327	4.191	1.970	6.161
Plásticos	1.667	111	1.778	1.226	11	1.237	2.893	122	3.015
Productos químicos	631	1.133	1.764	359	43	402	990	1.176	2.166
Sal	0	0	0	2	0	2	2	0	2
Vino, bebidas, alcoholes y derivados	3.055	104	3.159	738	0	738	3.793	104	3.897
Resto mercancía	5.280	3.629	8.909	4.309	886	5.195	9.589	4.515	14.104
<b>Total</b>	<b>59.775</b>	<b>26.748</b>	<b>86.523</b>	<b>132.128</b>	<b>409.048</b>	<b>541.176</b>	<b>191.903</b>	<b>435.796</b>	<b>627.699</b>
<b>TOTAL</b>	<b>59.775</b>	<b>73.582</b>	<b>133.357</b>	<b>172.507</b>	<b>1.175.807</b>	<b>1.348.314</b>	<b>232.282</b>	<b>1.249.389</b>	<b>1.481.671</b>

### 4.3 Mercancías / Goods

#### 4.3.2 Movidas por muelles y atraques de particulares Handled at private quays and berths

Mercancías / Goods	Cabotaje Domestic			Exterior Foreign			Total Total		
	Embarcadas Loaded	Desembarcadas Unloaded	Total	Embarcadas Loaded	Desembarcadas Unloaded	Total	Embarcadas Loaded	Desembarcadas Unloaded	Total
<b>Graneles líquidos: / Liquid bulks:</b>									
Asfalto	0	0	0	0	0	0	0	0	0
Fuel Oil	0	0	0	0	0	0	0	0	0
<b>TOTAL</b>	<b>0</b>	<b>0</b>	<b>0</b>	<b>0</b>	<b>0</b>	<b>0</b>	<b>0</b>	<b>0</b>	<b>0</b>
<b>Graneles sólidos por inst. esp:</b> <i>Solid bulks by special inst:</i>									
Metales y manufacturas	0	0	0	0	0	0	0	0	0
<b>Total</b>	<b>0</b>	<b>0</b>	<b>0</b>	<b>0</b>	<b>0</b>	<b>0</b>	<b>0</b>	<b>0</b>	<b>0</b>
<b>Graneles sólidos sin inst. esp:</b> <i>Solid bulks without sp. inst:</i>									
Abonos y piensos	0	0	0	0	0	0	0	0	0
Cereales y sus harinas	0	0	0	0	0	0	0	0	0
Harina de pescado	0	0	0	0	0	0	0	0	0
Maderas	0	0	0	0	0	0	0	0	0
Productos químicos	0	0	0	0	0	0	0	0	0
Sal	0	0	0	0	0	0	0	0	0
<b>Total</b>	<b>0</b>	<b>0</b>	<b>0</b>	<b>0</b>	<b>0</b>	<b>0</b>	<b>0</b>	<b>0</b>	<b>0</b>
<b>Mercancía general: / General cargo:</b>									
Abonos y piensos	0	0	0	0	0	0	0	0	0
Aceites de pescado	0	0	0	0	0	0	0	0	0
Aceites y grasas	0	0	0	0	0	0	0	0	0
Alimentos	0	0	0	0	0	0	0	0	0
Asfalto	0	0	0	0	0	0	0	0	0
Automóviles	0	0	0	0	0	0	0	0	0
Carbones	0	0	0	0	0	0	0	0	0
Cemento	0	0	0	0	0	0	0	0	0
Cereales y sus harinas	0	0	0	0	0	0	0	0	0
Conservas	0	0	0	0	0	0	0	0	0
Contenedores	0	0	0	0	0	0	0	0	0
Corchos cauchos	0	0	0	0	0	0	0	0	0
Frutas, hortalizas y legumbres	0	0	0	0	0	0	0	0	0
Fuel Oil	0	0	0	0	0	0	0	0	0
Granito en bruto	0	0	0	0	0	0	0	0	0
Otros granitos	0	0	0	0	0	0	0	0	0
Harina de pescado	0	0	0	0	0	0	0	0	0
Maderas	0	0	0	0	1.803	1.803	0	1.803	1.803
Maquinaria	0	0	0	0	0	0	0	0	0
Materiales de construcción	0	0	0	0	0	0	0	0	0
Metales y manufacturas	0	0	0	0	24.393	24.393	0	24.393	24.393
Muebles	0	0	0	0	0	0	0	0	0
Papel y pasta	0	0	0	392.596	0	392.596	392.596	0	392.596
Pesca congelada	0	0	0	0	0	0	0	0	0
Piezas auto	0	0	0	0	0	0	0	0	0
Plásticos	0	0	0	0	0	0	0	0	0
Productos químicos	0	0	0	0	0	0	0	0	0
Sal	0	0	0	0	0	0	0	0	0
Vino, bebidas, alcoholes y derivados	0	0	0	0	0	0	0	0	0
Resto mercancía	0	0	0	0	0	0	0	0	0
<b>Total</b>	<b>0</b>	<b>0</b>	<b>0</b>	<b>392.596</b>	<b>26.196</b>	<b>418.792</b>	<b>392.596</b>	<b>26.196</b>	<b>418.792</b>
<b>TOTAL</b>	<b>0</b>	<b>0</b>	<b>0</b>	<b>392.596</b>	<b>26.196</b>	<b>418.792</b>	<b>392.596</b>	<b>26.196</b>	<b>418.792</b>

## 4.3 Mercancías / Goods

### 4.3.3 Embarcadas y desembarcadas en el año

*Unloaded an loaded during the year*

Mercancías / Goods	Cabotaje Domestic			Exterior Foreign			Total Total		
	Embarcadas Loaded	Desembarcadas Unloaded	Total	Embarcadas Loaded	Desembarcadas Unloaded	Total	Embarcadas Loaded	Desembarcadas Unloaded	Total
<b>Graneles líquidos: / Líquid bulks:</b>									
Asfalto	0	0	0	0	0	0	0	0	0
Fuel Oil	0	0	0	0	0	0	0	0	0
<b>TOTAL</b>	<b>0</b>	<b>0</b>	<b>0</b>	<b>0</b>	<b>0</b>	<b>0</b>	<b>0</b>	<b>0</b>	<b>0</b>
<b>Graneles sólidos por inst. esp:</b>									
<b>Solid bulks by special inst:</b>									
Cemento	0	0	0	40.377	0	40.377	40.377	0	40.377
<b>Total</b>	<b>0</b>	<b>0</b>	<b>0</b>	<b>40.377</b>	<b>0</b>	<b>40.377</b>	<b>40.377</b>	<b>0</b>	<b>40.377</b>
<b>Graneles sólidos sin inst. esp:</b>									
<b>Solid bulks without sp. inst:</b>									
Abonos y piensos	0	0	0	0	190.995	190.995	0	190.995	190.995
Cereales y sus harinas	0	0	0	0	572.567	572.567	0	572.567	572.567
Harina de pescado	0	0	0	0	3.197	3.197	0	3.197	3.197
Maderas	0	0	0	0	0	0	0	0	0
Productos químicos	0	0	0	0	0	0	0	0	0
Sal	0	46.834	46.834	2	0	2	2	46.834	46.836
<b>Total</b>	<b>0</b>	<b>46.834</b>	<b>46.834</b>	<b>2</b>	<b>766.759</b>	<b>766.761</b>	<b>2</b>	<b>813.593</b>	<b>813.595</b>
<b>Mercancía general: / General cargo:</b>									
Abonos y piensos	124	333	457	29	207	236	153	540	693
Aceites de pescado	15	0	15	0	0	0	15	0	15
Aceites y grasas	404	0	404	373	0	373	777	0	777
Alimentos	4.763	624	5.387	4.374	12.990	17.364	9.137	13.614	22.751
Asfalto	21	22	43	22	0	22	43	22	65
Automóviles	71	186	257	102	15	117	173	201	374
Carbones	0	0	0	3	0	3	3	0	3
Cemento	0	44	44	20	0	20	20	44	64
Cereales y sus harinas	60	1.500	1.560	1	0	1	61	1.500	1.561
Conservas	1.865	342	2.207	1.053	2.837	3.890	2.918	3.179	6.097
Contenedores	11.590	8.467	20.057	18.799	23.251	42.050	30.389	31.718	62.107
Corchos cauchos	149	905	1.054	920	0	920	1.069	905	1.974
Frutas, hortalizas y legumbres	0	1.151	1.151	0	99.713	99.713	0	100.864	100.864
Fuel Oil	0	40	40	1	0	1	1	40	41
Granito en bruto	549	0	549	16.790	0	16.790	17.339	0	17.339
Otros granitos	7.724	481	8.205	1.436	0	1.436	9.160	481	9.641
Harina de pescado	794	0	794	593	1.090	1.683	1.387	1.090	2.477
Maderas	8.076	43	8.119	7.010	1.892	8.902	15.086	1.935	17.021
Maquinaria	1.900	1.443	3.343	62.122	1.072	63.194	64.022	2.515	66.537
Materiales de construcción	2.753	1.177	3.930	7.161	239	7.400	9.914	1.416	11.330
Metales y manufacturas	5.311	3.148	8.459	2.426	269.638	272.064	7.737	272.786	280.523
Muebles	84	220	304	187	0	187	271	220	491
Papel y pasta	15	0	15	392.670	0	392.670	392.685	0	392.685
Pesca congelada	131	554	685	550	20.481	21.031	681	21.035	21.716
Piezas auto	2.743	1.091	3.834	1.448	879	2.327	4.191	1.970	6.161
Plásticos	1.667	111	1.778	1.226	11	1.237	2.893	122	3.015
Productos químicos	631	1.133	1.764	359	43	402	990	1.176	2.166
Sal	0	0	0	2	0	2	2	0	2
Vino, bebidas, alcoholes y derivados	3.055	104	3.159	738	0	738	3.793	104	3.897
Resto mercancía	5.280	3.629	8.909	4.309	886	5.195	9.589	4.515	14.104
<b>Total</b>	<b>59.775</b>	<b>26.748</b>	<b>86.523</b>	<b>524.724</b>	<b>435.244</b>	<b>959.968</b>	<b>584.499</b>	<b>461.992</b>	<b>1.046.491</b>
<b>TOTAL</b>	<b>59.775</b>	<b>73.582</b>	<b>133.357</b>	<b>565.103</b>	<b>1.202.003</b>	<b>1.767.106</b>	<b>624.878</b>	<b>1.275.585</b>	<b>1.900.463</b>



### 4.3 Mercancías / Goods

#### 4.3.4 Total mercancías por países de origen y destino

*Total goods by nationality of ports of origin and destination*

País	Embarcadas	Desembarcadas	Total
Country	Loaded	Unloaded	Total
ALEMANIA	79.483	47.049	126.532
ALTAMAR / A ORDENES	57	3.527	3.584
ARABIA SAUDITA	60	38	98
ARGELIA	7.317	0	7.317
ARGENTINA	110	32.207	32.317
AUSTRALIA	338	34	372
BAHREIN	856	0	856
BANGLADESH	79	370	449
BELGICA	0	8.913	8.913
BENIN	132	0	132
BRASIL	0	112.406	112.406
BRUNEI	14	0	14
BULGARIA	0	905	905
CAMBOYA	0	4	4
CANADA	2.449	84.565	87.014
CHILE	12.297	7.556	19.853
CHINA	18.501	13.387	31.888
CHIPRE	1.914	0	1.914
COLOMBIA	1.741	40.316	42.057
COREA DEL SUR	5.002	1.220	6.222
COSTA DE MARFIL	813	0	813
COSTA RICA	12.052	75.270	87.322
DINAMARCA	8.021	49.982	58.003
ECUADOR	1.949	7.801	9.750
EE.UU. AMERICA	5.642	24.200	29.842
EGIPTO	184	0	184
EMIRATOS ARABES UNIDOS	842	163	1.005
ESPAÑA	8.815	56.111	64.926
FILIPINAS	297	1.451	1.748
FINLANDIA	2.874	0	2.874
FRANCIA	15.175	139.332	154.507
GEORGIA	186	0	186
GHANA	3.658	447	4.105
GRECIA	10.359	1.143	11.502
GUATEMALA	60	0	60
GUINEA ECUATORIAL	3.202	0	3.202
HONG-KONG	3.583	240	3.823
INDIA	627	927	1.554
INDONESIA	110	166	276
ISLAS MALVINAS	17	9.343	9.360
ITALIA	103.774	0	103.774
JAPON	3.307	38	3.345
JORDANIA	4.063	0	4.063
LETONIA	14	5.983	5.997
LIBANO	81	0	81
MALASIA	884	53	937
MARRUECOS	2.910	0	2.910
MEXICO	1.329	0	1.329
NAMIBIA	0	568	568
NIGERIA	138	0	138
NORUEGA	2.800	0	2.800
NUEVA ZELANDA	12	0	12
OMAN	118	0	118
PAISES BAJOS	92.341	196.971	289.312
PAKISTAN	43	157	200
PANAMA	1.359	0	1.359
PERU	7.280	1.538	8.818
POLONIA	77.026	33.177	110.203
PORTUGAL	40.377	2.251	42.628
PUERTO RICO	129	0	129
QATAR	10	0	10
REINO UNIDO	1.138	100.668	101.806
RUMANIA	9.171	55.365	64.536
RUSIA	27	7.695	7.722
SENEGAL	153	0	153
SINGAPUR	2.161	3.203	5.364
SIRIA	2.396	0	2.396
SUDAFRICA	2.921	4.249	7.170
SUECIA	5.974	14.153	20.127
TAILANDIA	849	161	1.010
TAIWAN	258	154	412
TUNEZ	130	0	130
TURQUÍA	45.198	1.711	46.909
UCRANIA	0	116.434	116.434
URUGUAY	3.222	11.132	14.354
VENEZUELA	625	0	625
VIETNAM	3.844	851	4.695
<b>TOTAL</b>	<b>624.878</b>	<b>1.275.585</b>	<b>1.900.463</b>



### 4.3 Mercancías / Goods

#### 4.3.5 Mercancías transbordadas / Transhipped goods

	Cabotaje / Domestic	Exterior / Foreign	Total
Graneles líquidos / <i>Liquid bulks</i>	0	0	0
Graneles sólidos / <i>Dry bulks</i>	0	0	0
Mercancía general / <i>General cargo</i>	0	0	0
<b>TOTAL</b>	<b>0</b>	<b>0</b>	<b>0</b>

#### 4.3.6 Tráfico Roll-on / Roll-off / Roll-on / Roll-off traffic

##### 4.3.6.1 Resumen del tráfico Roll-on / Roll-off / Summary of the traffic Roll-on / Roll-off

	Cabotaje / Domestic	Exterior / Foreign	Total
<b>Mercancías embarcadas / Loaded goods</b>			
En contenedores / <i>By containers</i>	0	0	0
En otros medios / <i>By other means</i>	0	0	0
<b>TOTAL</b>	<b>0</b>	<b>0</b>	<b>0</b>

##### Mercancías desembarcadas / Unloaded goods

En contenedores / <i>By containers</i>	0	0	0
En otros medios / <i>By other means</i>	0	0	0
<b>TOTAL</b>	<b>0</b>	<b>0</b>	<b>0</b>

##### Mercancías embarcadas más desembarcadas Loaded and unloaded goods

En contenedores / <i>By containers</i>	0	0	0
En otros medios / <i>By other means</i>	0	0	0
<b>TOTAL</b>	<b>0</b>	<b>0</b>	<b>0</b>

##### 4.3.6.2 Unidades de transporte intermodal (UTI) / Units of intermodal transport Roll-on / Roll-off

Sin movimiento / *None*

##### 4.3.6.3 Unidades de vehículos en régimen de mercancía / Units of vehicles considered like good

Sin movimiento / *None*

### 4.3 Mercancías / Goods

#### 4.3.7 Clasificación de mercancías / Classification of goods

##### 4.3.7.1 Clasificación según su naturaleza / Classification by nature

Mercancías / Goods	Cabotaje / Domestic			Exterior / Foreign			Total		
	Embarcadas	Desembar.	Total	Embarcadas	Desembar.	Total	Embarcadas	Desembar.	Total
	Loaded	Unloaded		Loaded	Unloaded		Loaded	Unloaded	
<b>ENERGÉTICO / POWER PRODUCTS</b>	<b>310</b>	<b>300</b>	<b>610</b>	<b>116</b>	<b>22</b>	<b>138</b>	<b>426</b>	<b>322</b>	<b>748</b>
02 Fuel-Oil	0	0	0	1	0	1	1	0	1
03 Gas-Oil	0	0	0	0	0	0	0	0	0
04 Gases energ. del petróleo	0	0	0	0	0	0	0	0	0
06 Otros productos petrolíferos	64	0	64	0	22	22	64	22	86
12 Carbones y Coque de petróleo	0	40	40	3	0	3	3	40	43
51 Biocombustibles	246	260	506	112	0	112	358	260	618
<b>SIDEROMETALÚRGICO / IRON AND STEEL</b>	<b>5.635</b>	<b>3.034</b>	<b>8.669</b>	<b>2.440</b>	<b>270.328</b>	<b>272.768</b>	<b>8.075</b>	<b>273.362</b>	<b>281.437</b>
10 Otros minerales y residuos metálicos / Other minerals	355	399	754	0	332	332	355	731	1.086
11 Chatarras de hierro / Scrap iron	344	0	344	0	3.103	3.103	344	3.103	3.447
13 Productos siderúrgicos / Siderurgical products	3.297	2.572	5.869	2.400	265.722	268.122	5.697	268.294	273.991
36 Otros productos metalúrgicos / Other metallurgic products	1.639	63	1.702	40	1.171	1.211	1.679	1.234	2.913
<b>MINERALES NO METÁLICOS / NON METAL MINERALS</b>	<b>50</b>	<b>46.834</b>	<b>46.884</b>	<b>109</b>	<b>0</b>	<b>109</b>	<b>159</b>	<b>46.834</b>	<b>46.993</b>
25 Sal común	0	46.834	46.834	4	0	4	4	46.834	46.838
52 Otros minerales no metálicos	50	0	50	105	0	105	155	0	155
<b>ABONOS / FERTILISERS</b>	<b>0</b>	<b>0</b>	<b>0</b>	<b>0</b>	<b>0</b>	<b>0</b>	<b>0</b>	<b>0</b>	<b>0</b>
16 Abonos naturales y artificiales	0	0	0	0	0	0	0	0	0
<b>QUÍMICOS / CHEMICALS</b>	<b>1.889</b>	<b>893</b>	<b>2.782</b>	<b>1.140</b>	<b>21</b>	<b>1.161</b>	<b>3.029</b>	<b>914</b>	<b>3.943</b>
17 Productos químicos / Chemical products	1.889	893	2.782	1.140	21	1.161	3.029	914	3.943
<b>MATERIALES DE CONSTRUCCIÓN / BUILDING MATERIALS</b>	<b>9.269</b>	<b>1.853</b>	<b>11.122</b>	<b>65.168</b>	<b>108</b>	<b>65.276</b>	<b>74.437</b>	<b>1.961</b>	<b>76.398</b>
18 Cemento y clinker	0	24	24	40.377	0	40.377	40.377	24	40.401
20 Materiales de construcción / Building materials	9.269	1.829	11.098	24.791	108	24.899	34.060	1.937	35.997
<b>AGRO-GANADERO Y ALIMENTARIO / LAND, STOCK AND FOODSTUFFS</b>	<b>11.148</b>	<b>4.970</b>	<b>16.118</b>	<b>7.548</b>	<b>904.126</b>	<b>911.674</b>	<b>18.696</b>	<b>909.096</b>	<b>927.792</b>
21 Cereales y su harina / Cereals and their flours	60	388	448	0	572.567	572.567	60	572.955	573.015
22 Habas de soja	0	1.112	1.112	0	0	0	0	1.112	1.112
23 Frutas, hortalizas y legumbres / Fruits and vegetables	0	0	0	24	99.611	99.635	24	99.611	99.635
24 Vinos, bebida, alcoholes y derivados Wines, drinks, alcohols and by products	3.055	0	3.055	609	0	609	3.664	0	3.664
27 Conservas / Canned food	1.865	342	2.207	1.029	2.837	3.866	2.894	3.179	6.073
29 Aceites y grasas / Oils and greases	419	0	419	373	0	373	792	0	792
30 Otros productos alimenticios / Other food products	4.710	332	5.042	3.734	0	3.734	8.444	332	8.776
33 Pescado congelado y refrigerados / Frozen fish	184	925	1.109	1.161	33.471	34.632	1.345	34.396	35.741
37 Pienso y forrajes / Green and dry fodder	855	1.871	2.726	618	195.640	196.258	1.473	197.511	198.984
<b>OTRAS MERCANCÍAS / OTHER GOODS</b>	<b>17.070</b>	<b>5.890</b>	<b>22.960</b>	<b>468.172</b>	<b>3.266</b>	<b>471.438</b>	<b>485.242</b>	<b>9.156</b>	<b>494.398</b>
19 Maderas y corcho / Wood and cork	8.002	8	8.010	7.184	1.892	9.076	15.186	1.900	17.086
26 Papel y pasta / Paper and wood pulp	121	0	121	392.671	2	392.673	392.792	2	392.794
31 Maquinaria, aparatos, herramientas, repuestos Machinery, apparatus, tools and spares	3.633	2.334	5.967	62.739	1.104	63.843	66.372	3.438	69.810
34 Resto de mercancías / Rest	5.314	3.548	8.862	5.578	268	5.846	10.892	3.816	14.708
<b>VEHÍCULOS Y ELEMENTOS TRANSPORTES / VEHICLES AND TRANSPORT ELEMENTS</b>	<b>14.404</b>	<b>9.808</b>	<b>24.212</b>	<b>20.410</b>	<b>24.132</b>	<b>44.542</b>	<b>34.814</b>	<b>33.940</b>	<b>68.754</b>
32 Automóviles y sus piezas / Vehicles and parts	2.814	1.341	4.155	1.624	895	2.519	4.438	2.236	6.674
39 Tara de contenedores / Container tare	11.590	8.467	20.057	18.786	23.237	42.023	30.376	31.704	62.080
<b>TOTAL / TOTALS</b>	<b>59.775</b>	<b>73.582</b>	<b>133.357</b>	<b>565.103</b>	<b>1.202.003</b>	<b>1.767.106</b>	<b>624.878</b>	<b>1.275.585</b>	<b>1.900.463</b>

## 4.3 Mercancías / Goods

## 4.3.7.2 Clasificación según su naturaleza y presentación / Classification by nature and packaging

Mercancías / Goods	Graneles líquidos <i>Liquid bulks</i>			Graneles sólidos <i>Dry bulks</i>			M.G. convencional <i>Other general cargo</i>			M.G. en contenedores <i>General cargo in containers</i>		
	Embarcadas	Desembar.	Total	Embarcadas	Desembar.	Total	Embarcadas	Desembar.	Total	Embarcadas	Desembar.	Total
	<i>Loaded</i>	<i>Unloaded</i>		<i>Loaded</i>	<i>Unloaded</i>		<i>Loaded</i>	<i>Unloaded</i>		<i>Loaded</i>	<i>Unloaded</i>	
<b>ENERGÉTICO / POWER PRODUCTS</b>	<b>0</b>	<b>0</b>	<b>0</b>	<b>0</b>	<b>0</b>	<b>0</b>	<b>1</b>	<b>0</b>	<b>1</b>	<b>425</b>	<b>322</b>	<b>747</b>
02 Fuel-Oil	0	0	0	0	0	0	0	0	0	1	0	1
03 Gas-Oil	0	0	0	0	0	0	0	0	0	0	0	0
04 Gases energ. del petróleo	0	0	0	0	0	0	0	0	0	0	0	0
06 Otros productos petrolíferos	0	0	0	0	0	0	0	0	0	64	22	86
12 Carbones y Coque de petróleo	0	0	0	0	0	0	1	0	1	2	40	42
51 Biocombustibles	0	0	0	0	0	0	0	0	0	358	260	618
<b>SIDEROMETALÚRGICO / IRON AND STEEL</b>	<b>0</b>	<b>0</b>	<b>0</b>	<b>0</b>	<b>0</b>	<b>0</b>	<b>110</b>	<b>267.218</b>	<b>267.328</b>	<b>7.965</b>	<b>6.144</b>	<b>14.109</b>
10 Otros minerales y residuos metálicos / <i>Other minerals</i>	0	0	0	0	0	0	0	0	0	355	731	1.086
11 Chatarras de hierro / <i>Scrap iron</i>	0	0	0	0	0	0	0	2.759	2.759	344	344	688
13 Productos siderúrgicos / <i>Siderurgical products</i>	0	0	0	0	0	0	110	264.459	264.569	5.587	3.835	9.422
36 Otros productos metalúrgicos / <i>Other metallurgic products</i>	0	0	0	0	0	0	0	0	0	1.679	1.234	2.913
<b>MINERALES NO METÁLICOS / NON METAL MINERALS</b>	<b>0</b>	<b>0</b>	<b>0</b>	<b>2</b>	<b>46.834</b>	<b>46.836</b>	<b>0</b>	<b>0</b>	<b>0</b>	<b>157</b>	<b>0</b>	<b>157</b>
25 Sal común	0	0	0	2	46.834	46.836	0	0	0	2	0	2
52 Otros minerales no metálicos	0	0	0	0	0	0	0	0	0	155	0	155
<b>ABONOS / FERTILISERS</b>	<b>0</b>	<b>0</b>	<b>0</b>	<b>0</b>	<b>0</b>	<b>0</b>	<b>0</b>	<b>0</b>	<b>0</b>	<b>0</b>	<b>0</b>	<b>0</b>
16 Abonos naturales y artificiales	0	0	0	0	0	0	0	0	0	0	0	0
<b>QUÍMICOS / CHEMICALS</b>	<b>0</b>	<b>0</b>	<b>0</b>	<b>0</b>	<b>0</b>	<b>0</b>	<b>0</b>	<b>0</b>	<b>0</b>	<b>3.029</b>	<b>914</b>	<b>3.943</b>
17 Productos químicos / <i>Chemical products</i>	0	0	0	0	0	0	0	0	0	3.029	914	3.943
<b>MATERIALES DE CONSTRUCCIÓN / BUILDING MATERIALS</b>	<b>0</b>	<b>0</b>	<b>0</b>	<b>40.377</b>	<b>0</b>	<b>40.377</b>	<b>19.371</b>	<b>0</b>	<b>19.371</b>	<b>14.689</b>	<b>1.961</b>	<b>16.650</b>
18 Cemento y clinker	0	0	0	40.377	0	40.377	0	0	0	0	24	24
20 Materiales de construcción / <i>Building materials</i>	0	0	0	0	0	0	19.371	0	19.371	14.689	1.937	16.626
<b>AGRO-GANADERO Y ALIMENTARIO / LAND, STOCK AND FOODSTUFFS</b>	<b>0</b>	<b>0</b>	<b>0</b>	<b>0</b>	<b>766.759</b>	<b>766.759</b>	<b>24</b>	<b>51.749</b>	<b>51.773</b>	<b>18.672</b>	<b>90.588</b>	<b>109.260</b>
21 Cereales y su harina / <i>Cereals and their flours</i>	0	0	0	0	572.567	572.567	0	0	0	60	388	448
22 Habas de soja	0	0	0	0	0	0	0	0	0	0	1.112	1.112
23 Frutas, hortalizas y legumbres / <i>Fruits and vegetables</i>	0	0	0	0	0	0	0	39.218	39.218	24	60.393	60.417
24 Vinos, bebida, alcoholes y derivados <i>Wines, drinks, alcohols and by products</i>	0	0	0	0	0	0	0	0	0	3.664	0	3.664
27 Conservas / <i>Canned food</i>	0	0	0	0	0	0	0	0	0	2.894	3.179	6.073
29 Aceites y grasas / <i>Oils and greases</i>	0	0	0	0	0	0	0	0	0	792	0	792
30 Otros productos alimenticios / <i>Other food products</i>	0	0	0	0	0	0	24	0	24	8.420	332	8.752
33 Pescado congelado y refrigerados / <i>Frozen fish</i>	0	0	0	0	0	0	0	12.531	12.531	1.345	21.865	23.210
37 Pienso y forrajes / <i>Green and dry fodder</i>	0	0	0	0	194.192	194.192	0	0	0	1.473	3.319	4.792
<b>OTRAS MERCANCÍAS / OTHER GOODS</b>	<b>0</b>	<b>0</b>	<b>0</b>	<b>0</b>	<b>0</b>	<b>0</b>	<b>454.254</b>	<b>2.827</b>	<b>457.081</b>	<b>30.988</b>	<b>6.329</b>	<b>37.317</b>
19 Maderas y corcho / <i>Wood and cork</i>	0	0	0	0	0	0	3.620	1.803	5.423	11.566	97	11.663
26 Papel y pasta / <i>Paper and wood pulp</i>	0	0	0	0	0	0	392.596	2	392.598	196	0	196
31 Maquinaria, aparatos, herramientas, repuestos <i>Machinery, apparatus, tools and spares</i>	0	0	0	0	0	0	57.857	985	58.842	8.515	2.453	10.968
34 Resto de mercancías / <i>Rest</i>	0	0	0	0	0	0	181	37	218	10.711	3.779	14.490
<b>VEHÍCULOS Y ELEMENTOS TRANSPORTES / VEHICLES AND TRANSPORT ELEMENTS</b>	<b>0</b>	<b>0</b>	<b>0</b>	<b>0</b>	<b>0</b>	<b>0</b>	<b>0</b>	<b>13</b>	<b>13</b>	<b>34.814</b>	<b>33.927</b>	<b>68.741</b>
32 Automóviles y sus piezas / <i>Vehicles and parts</i>	0	0	0	0	0	0	0	13	13	4.438	2.223	6.661
39 Tara de contenedores / <i>Container tare</i>	0	0	0	0	0	0	0	0	0	30.376	31.704	62.080
<b>TOTAL / TOTALS</b>	<b>0</b>	<b>0</b>	<b>0</b>	<b>40.379</b>	<b>813.593</b>	<b>853.972</b>	<b>473.760</b>	<b>321.807</b>	<b>795.567</b>	<b>110.739</b>	<b>140.185</b>	<b>250.924</b>

## 4.3 Mercancías / Goods

**4.3.7.3 Clasificación de las mercancías en tránsito según su naturaleza**  
**Classification of goods in transit by nature**

Mercancías / Goods	Cabotaje / Domestic			Exterior / Foreign			Total		
	Embarcadas	Desembar.	Total	Embarcadas	Desembar.	Total	Embarcadas	Desembar.	Total
	Loaded	Unloaded		Loaded	Unloaded		Loaded	Unloaded	
<b>ENERGÉTICO / POWER PRODUCTS</b>	<b>22</b>	<b>0</b>	<b>22</b>	<b>0</b>	<b>22</b>	<b>22</b>	<b>22</b>	<b>22</b>	<b>44</b>
02 Fuel-Oil	0	0	0	0	0	0	0	0	0
03 Gas-Oil	0	0	0	0	0	0	0	0	0
04 Gases energ. del petróleo	0	0	0	0	0	0	0	0	0
06 Otros productos petrolíferos	22	0	22	0	22	22	22	22	44
12 Carbones y Coque de petróleo	0	0	0	0	0	0	0	0	0
51 Biocombustibles	0	0	0	0	0	0	0	0	0
<b>SIDEROMETALÚRGICO / IRON AND STEEL</b>	<b>1.841</b>	<b>317</b>		<b>1.251</b>	<b>1.865</b>				<b>5.274</b>
10 Otros minerales y residuos metálicos / Other minerals	308	0	308	0	332	332	308	322	640
11 Chatarras de hierro / Scrap iron	344	0	344	0	344	344	344	344	688
13 Productos siderúrgicos / Siderurgical products	18	317	335	1.251	18	1.269	1.269	335	1.604
36 Otros productos metalúrgicos / Other metallurgic products	1.171	0	1.171	0	1.171	1.171	1.171	1.171	2.342
<b>MINERALES NO METÁLICOS / NON METAL MINERALS</b>	<b>0</b>	<b>0</b>	<b>0</b>	<b>0</b>	<b>0</b>	<b>0</b>	<b>0</b>	<b>0</b>	<b>0</b>
25 Sal común	0	0	0	0	0	0	0	0	0
52 Otros minerales no metálicos	0	0	0	0	0	0	0	0	0
<b>ABONOS / FERTILISERS</b>	<b>0</b>	<b>0</b>	<b>0</b>	<b>0</b>	<b>0</b>	<b>0</b>	<b>0</b>	<b>0</b>	<b>0</b>
16 Abonos naturales y artificiales	0	0	0	0	0	0	0	0	0
<b>QUÍMICOS / CHEMICALS</b>	<b>0</b>	<b>26</b>	<b>26</b>	<b>26</b>	<b>0</b>	<b>26</b>	<b>26</b>	<b>26</b>	<b>52</b>
17 Productos químicos / Chemical products	0	26	26	26	0	26	26	26	52
<b>MATERIALES DE CONSTRUCCIÓN / BUILDING MATERIALS</b>	<b>0</b>	<b>61</b>	<b>61</b>	<b>61</b>	<b>0</b>	<b>61</b>	<b>61</b>	<b>61</b>	<b>122</b>
18 Cemento y clinker	0	0	0	0	0	0	0	0	0
20 Materiales de construcción / Building materials	0	61	61	61	0	61	61	61	122
<b>AGRO-GANADERO Y ALIMENTARIO / LAND, STOCK AND FOODSTUFFS</b>	<b>1.666</b>	<b>0</b>	<b>1.666</b>	<b>0</b>	<b>1.666</b>	<b>1.666</b>	<b>1.666</b>	<b>1.666</b>	<b>3.332</b>
21 Cereales y su harina / Cereals and their flours	0	0	0	0	0	0	0	0	0
22 Habas de soja	0	0	0	0	0	0	0	0	0
23 Frutas, hortalizas y legumbres / Fruits and vegetables	0	0	0	0	0	0	0	0	0
24 Vinos, bebida, alcoholes y derivados Wines, drinks, alcohols and by products	0	0	0	0	0	0	0	0	0
27 Conservas / Canned food	872	0	872	0	872	872	872	872	1.744
29 Aceites y grasas / Oils and greases	0	0	0	0	0	0	0	0	0
30 Otros productos alimenticios / Other food products	0	0	0	0	0	0	0	0	0
33 Pescado congelado y refrigerados / Frozen fish	0	0	0	0	0	0	0	0	0
37 Pienso y forrajes / Green and dry fodder	794	0	794	0	794	794	794	794	1.588
<b>OTRAS MERCANCÍAS / OTHER GOODS</b>	<b>33</b>	<b>490</b>	<b>523</b>	<b>513</b>	<b>33</b>	<b>546</b>	<b>546</b>	<b>523</b>	<b>1.069</b>
19 Maderas y corcho / Wood and cork	0	0	0	0	0	0	0	0	0
26 Papel y pasta / Paper and wood pulp	0	0	0	0	0	0	0	0	0
31 Maquinaria, aparatos, herramientas, repuestos Machinery, apparatus, tools and spares	14	463	477	469	14	483	483	477	960
34 Resto de mercancías / Rest	19	27	46	44	19	63	63	46	109
<b>VEHÍCULOS Y ELEMENTOS TRANSPORTES / VEHICLES AND TRANSPORT ELEMENTS</b>	<b>3.664</b>	<b>1.120</b>	<b>4.780</b>	<b>1.116</b>	<b>3.908</b>	<b>5.024</b>	<b>4.780</b>	<b>5.028</b>	<b>9.808</b>
32 Automóviles y sus piezas / Vehicles and parts	0	682	682	666	0	666	666	682	1.348
39 Tara de contenedores / Container tare	3.664	438	4.102	450	3.908	4.358	4.114	4.346	8.460
<b>TOTAL / TOTALS</b>	<b>7.226</b>	<b>2.014</b>	<b>9.240</b>	<b>2.967</b>	<b>7.494</b>	<b>10.461</b>	<b>10.193</b>	<b>9.508</b>	<b>19.701</b>

### 4.3 Mercancías / Goods

#### 4.3.7.4 Clasificación de las mercancías en tránsito según su naturaleza y presentación Classification of goods in transit by nature and packaging

Mercancías / Goods	Graneles líquidos <i>Liquid bulks</i>			Graneles sólidos <i>Dry bulks</i>			M.G. convencional <i>Other general cargo</i>			M.G. en contenedores <i>General cargo in containers</i>		
	Embarcadas	Desembar.	Total	Embarcadas	Desembar.	Total	Embarcadas	Desembar.	Total	Embarcadas	Desembar.	Total
	<i>Loaded</i>	<i>Unloaded</i>		<i>Loaded</i>	<i>Unloaded</i>		<i>Loaded</i>	<i>Unloaded</i>		<i>Loaded</i>	<i>Unloaded</i>	
<b>ENERGÉTICO / POWER PRODUCTS</b>	<b>0</b>	<b>0</b>	<b>0</b>	<b>0</b>	<b>0</b>	<b>0</b>	<b>0</b>	<b>0</b>	<b>0</b>	<b>22</b>	<b>22</b>	<b>44</b>
02 Fuel-Oil	0	0	0	0	0	0	0	0	0	0	0	0
03 Gas-Oil	0	0	0	0	0	0	0	0	0	0	0	0
04 Gases energ. del petróleo	0	0	0	0	0	0	0	0	0	0	0	0
06 Otros productos petrolíferos	0	0	0	0	0	0	0	0	0	22	22	44
12 Carbones y Coque de petróleo	0	0	0	0	0	0	0	0	0	0	0	0
51 Biocombustibles	0	0	0	0	0	0	0	0	0	0	0	0
<b>SIDEROMETALÚRGICO / IRON AND STEEL</b>	<b>0</b>	<b>0</b>	<b>0</b>	<b>0</b>	<b>0</b>	<b>0</b>	<b>0</b>	<b>0</b>	<b>0</b>	<b>3.092</b>	<b>2.182</b>	<b>5.274</b>
10 Otros minerales y residuos metálicos / <i>Other minerals</i>	0	0	0	0	0	0	0	0	0	308	332	640
11 Chatarras de hierro / <i>Scrap iron</i>	0	0	0	0	0	0	0	0	0	344	344	688
13 Productos siderúrgicos / <i>Siderurgical products</i>	0	0	0	0	0	0	0	0	0	1.269	335	1.604
36 Otros productos metalúrgicos / <i>Other metallurgic products</i>	0	0	0	0	0	0	0	0	0	1.171	1.171	2.342
<b>MINERALES NO METÁLICOS / NON METAL MINERALS</b>	<b>0</b>	<b>0</b>	<b>0</b>	<b>0</b>	<b>0</b>	<b>0</b>	<b>0</b>	<b>0</b>	<b>0</b>	<b>0</b>	<b>0</b>	<b>0</b>
25 Sal común	0	0	0	0	0	0	0	0	0	0	0	0
52 Otros minerales no metálicos	0	0	0	0	0	0	0	0	0	0	0	0
<b>ABONOS / FERTILISERS</b>	<b>0</b>	<b>0</b>	<b>0</b>	<b>0</b>	<b>0</b>	<b>0</b>	<b>0</b>	<b>0</b>	<b>0</b>	<b>0</b>	<b>0</b>	<b>0</b>
16 Abonos naturales y artificiales	0	0	0	0	0	0	0	0	0	0	0	0
<b>QUÍMICOS / CHEMICALS</b>	<b>0</b>	<b>0</b>	<b>0</b>	<b>0</b>	<b>0</b>	<b>0</b>	<b>0</b>	<b>0</b>	<b>0</b>	<b>26</b>	<b>26</b>	<b>52</b>
17 Productos químicos / <i>Chemical products</i>	0	0	0	0	0	0	0	0	0	26	26	52
<b>MATERIALES DE CONSTRUCCIÓN / BUILDING MATERIALS</b>	<b>0</b>	<b>0</b>	<b>0</b>	<b>0</b>	<b>0</b>	<b>0</b>	<b>0</b>	<b>0</b>	<b>0</b>	<b>61</b>	<b>61</b>	<b>122</b>
18 Cemento y clinker	0	0	0	0	0	0	0	0	0	0	0	0
20 Materiales de construcción / <i>Building materials</i>	0	0	0	0	0	0	0	0	0	61	61	122
<b>AGRO-GANADERO Y ALIMENTARIO / LAND, STOCK AND FOODSTUFFS</b>	<b>0</b>	<b>0</b>	<b>0</b>	<b>0</b>	<b>0</b>	<b>0</b>	<b>0</b>	<b>0</b>	<b>0</b>	<b>1.666</b>	<b>1.666</b>	<b>3.332</b>
21 Cereales y su harina / <i>Cereals and their flours</i>	0	0	0	0	0	0	0	0	0	0	0	0
22 Habas de soja	0	0	0	0	0	0	0	0	0	0	0	0
23 Frutas, hortalizas y legumbres / <i>Fruits and vegetables</i>	0	0	0	0	0	0	0	0	0	0	0	0
24 Vinos, bebida, alcoholes y derivados <i>Wines, drinks, alcohols and by products</i>	0	0	0	0	0	0	0	0	0	0	0	0
27 Conservas / <i>Canned food</i>	0	0	0	0	0	0	0	0	0	872	872	1.744
29 Aceites y grasas / <i>Oils and greases</i>	0	0	0	0	0	0	0	0	0	0	0	0
30 Otros productos alimenticios / <i>Other food products</i>	0	0	0	0	0	0	0	0	0	0	0	0
33 Pescado congelado y refrigerados / <i>Frozen fish</i>	0	0	0	0	0	0	0	0	0	0	0	0
37 Pienso y forrajes / <i>Green and dry fodder</i>	0	0	0	0	0	0	0	0	0	794	794	1.588
<b>OTRAS MERCANCÍAS / OTHER GOODS</b>	<b>0</b>	<b>0</b>	<b>0</b>	<b>0</b>	<b>0</b>	<b>0</b>	<b>0</b>	<b>0</b>	<b>0</b>	<b>546</b>	<b>523</b>	<b>1.069</b>
19 Maderas y corcho / <i>Wood and cork</i>	0	0	0	0	0	0	0	0	0	0	0	0
26 Papel y pasta / <i>Paper and wood pulp</i>	0	0	0	0	0	0	0	0	0	0	0	0
31 Maquinaria, aparatos, herramientas, repuestos <i>Machinery, apparatus, tools and spares</i>	0	0	0	0	0	0	0	0	0	483	477	960
34 Resto de mercancías / <i>Rest</i>	0	0	0	0	0	0	0	0	0	63	46	109
<b>VEHÍCULOS Y ELEMENTOS TRANSPORTES / VEHICLES AND TRANSPORT ELEMENTS</b>	<b>0</b>	<b>0</b>	<b>0</b>	<b>0</b>	<b>0</b>	<b>0</b>	<b>0</b>	<b>0</b>	<b>0</b>	<b>4.780</b>	<b>5.028</b>	<b>9.808</b>
32 Automóviles y sus piezas / <i>Vehicles and parts</i>	0	0	0	0	0	0	0	0	0	666	682	1.348
39 Tara de contenedores / <i>Container tare</i>	0	0	0	0	0	0	0	0	0	4.114	4.346	8.460
<b>TOTAL / TOTALS</b>	<b>0</b>	<b>0</b>	<b>0</b>	<b>0</b>	<b>0</b>	<b>0</b>	<b>0</b>	<b>0</b>	<b>0</b>	<b>10.193</b>	<b>9.508</b>	<b>19.701</b>



#### 4.4 Tráfico interior, toneladas / Local traffic, tons


Embarcadas / Loaded	Desembarcadas / Unloaded	Total
0	0	0

#### 4.5 Avituallamientos / Supplies

Avituallamiento / Supplies	Toneladas / Tons
Combustibles líquidos / Fuel liquid	13.643
Agua / Water	7.358
Hielo / Ice	3.620
Varios / Others	90
<b>TOTAL</b>	<b>24.711</b>

#### 4.6 Pesca capturada / Fish catch

	Peso (toneladas) Weight	Valor en 1ª venta (miles de euros) Value in first sale
Pesca fresca	1.822	4.775
Pesca congelada (incluye tráfico terrestre)	88.956	



## 4.7 Tráfico de contenedores / Containers traffic

### 4.7.1 Contenedores de 20 pies / 20 feet containers

	Cabotaje / Domestic		Exterior / Foreign		Total	
	Número	Toneladas	Número	Toneladas	Número	Toneladas
	Number	Tons	Number	Tons	Number	Tons
<b>EMBARCADOS / LOADED</b>	<b>1.414</b>	<b>25.590</b>	<b>361</b>	<b>6.141</b>	<b>1.775</b>	<b>31.731</b>
Con carga / Full	1.063	24.887	361	6.141	1.424	31.028
Vacios / Empty	351	703	0	0	351	703
<b>DESEMBARCADOS / UNLOADED</b>	<b>1.045</b>	<b>12.365</b>	<b>778</b>	<b>6.263</b>	<b>1.823</b>	<b>18.628</b>
Con carga / Full	659	11.593	231	5.089	890	16.682
Vacios / Empty	386	772	547	1.174	933	1.946
<b>TOTAL</b>	<b>2.459</b>	<b>37.955</b>	<b>1.139</b>	<b>12.404</b>	<b>3.598</b>	<b>50.359</b>
Con carga / Full	1.722	36.480	592	11.230	2.314	47.710
Vacios / Empty	737	1.475	547	1.174	1.284	2.649

### 4.7.2 Contenedores mayores de 20 pies / Containers over 20 feet

	Cabotaje / Domestic		Exterior / Foreign		Total	
	Número	Toneladas	Número	Toneladas	Número	Toneladas
	Number	Tons	Number	Tons	Number	Tons
<b>EMBARCADOS / LOADED</b>	<b>2.107</b>	<b>34.163</b>	<b>4.234</b>	<b>44.845</b>	<b>6.341</b>	<b>79.008</b>
Con carga / Full	1.323	30.988	1.499	32.861	2.822	63.849
Vacios / Empty	784	3.175	2.735	11.984	3.519	15.159
<b>DESEMBARCADOS / UNLOADED</b>	<b>1.557</b>	<b>13.914</b>	<b>5.087</b>	<b>107.643</b>	<b>6.644</b>	<b>121.557</b>
Con carga / Full	608	10.118	3.899	102.963	4.507	113.081
Vacios / Empty	949	3.796	1.188	4.680	2.137	8.476
<b>TOTAL</b>	<b>3.664</b>	<b>48.077</b>	<b>9.321</b>	<b>152.488</b>	<b>12.985</b>	<b>200.565</b>
Con carga / Full	1.931	41.106	5.398	135.824	7.329	176.930
Vacios / Empty	1.733	6.971	3.923	16.664	5.656	23.635

### 4.7.3 Total contenedores de 20 pies o mayores / Total containers equal and over 20 feet

	Cabotaje / Domestic		Exterior / Foreign		Total	
	Número	Toneladas	Número	Toneladas	Número	Toneladas
	Number	Tons	Number	Tons	Number	Tons
<b>EMBARCADOS / LOADED</b>	<b>3.521</b>	<b>59.753</b>	<b>4.595</b>	<b>50.986</b>	<b>8.116</b>	<b>110.739</b>
Con carga / Full	2.386	55.875	1.860	39.002	4.246	94.877
Vacios / Empty	1.135	3.878	2.735	11.984	3.870	15.862
<b>DESEMBARCADOS / UNLOADED</b>	<b>2.602</b>	<b>26.279</b>	<b>5.865</b>	<b>113.906</b>	<b>8.467</b>	<b>140.185</b>
Con carga / Full	1.267	21.711	4.130	108.052	5.397	129.763
Vacios / Empty	1.335	4.568	1.735	5.854	3.070	10.422
<b>TOTAL</b>	<b>6.123</b>	<b>86.032</b>	<b>10.460</b>	<b>164.892</b>	<b>16.583</b>	<b>250.924</b>
Con carga / Full	3.653	77.586	5.990	147.054	9.643	224.640
Vacios / Empty	2.470	8.446	4.470	17.838	6.940	26.284



## 4.7 Tráfico de contenedores / Containers traffic

### 4.7.4 Contenedores de 20 pies o mayores en tránsito / Containers equal and over 20 feet in transit

	Cabotaje / Domestic		Exterior / Foreign		Total	
	Número	Toneladas	Número	Toneladas	Número	Toneladas
	Number	Tons	Number	Tons	Number	Tons
<b>EMBARCADOS / LOADED</b>	<b>1.099</b>	<b>7.226</b>	<b>129</b>	<b>2.967</b>	<b>1.228</b>	<b>10.193</b>
Con carga / Full	151	4.040	129	2.967	280	7.007
Vacios / Empty	948	3.186	0	0	948	3.186
<b>DESEMBARCADOS / UNLOADED</b>	<b>112</b>	<b>2.014</b>	<b>1.167</b>	<b>7.494</b>	<b>1.279</b>	<b>9.508</b>
Con carga / Full	90	1.926	152	4.068	242	5.994
Vacios / Empty	22	88	1.015	3.426	1.037	3.514
<b>TOTAL</b>	<b>1.211</b>	<b>9.240</b>	<b>1.296</b>	<b>10.461</b>	<b>2.507</b>	<b>19.701</b>
Con carga / Full	241	5.966	281	7.035	522	13.001
Vacios / Empty	970	3.274	1.015	3.426	1.985	6.700

### 4.7.5 Total contenedores equivalente a 20 pies (TEUS) / Total equivalent 20 feet containers (TEUS)

	Cabotaje / Domestic		Exterior / Foreign		Total	
	Número	Toneladas	Número	Toneladas	Número	Toneladas
	Number	Tons	Number	Tons	Number	Tons
<b>EMBARCADOS / LOADED</b>	<b>5.628</b>	<b>59.753</b>	<b>8.829</b>	<b>50.986</b>	<b>14.457</b>	<b>110.739</b>
Con carga / Full	3.709	55.875	3.359	39.002	7.068	94.877
Vacios / Empty	1.919	3.878	5.470	11.984	7.389	15.862
<b>DESEMBARCADOS / UNLOADED</b>	<b>4.159</b>	<b>26.279</b>	<b>10.952</b>	<b>113.906</b>	<b>15.111</b>	<b>140.185</b>
Con carga / Full	1.875	21.711	8.029	108.052	9.904	129.763
Vacios / Empty	2.284	4.568	2.923	5.854	5.207	10.422
<b>TOTAL</b>	<b>9.787</b>	<b>86.032</b>	<b>19.781</b>	<b>164.892</b>	<b>29.568</b>	<b>250.924</b>
Con carga / Full	5.584	77.586	11.388	147.054	16.972	224.640
Vacios / Empty	4.203	8.446	8.393	17.838	12.596	26.284

### 4.7.6 Contenedores equivalente a 20 pies (TEUS) en tránsito / Equivalent 20 feet containers (TEUS) in transit

	Cabotaje / Domestic		Exterior / Foreign		Total	
	Número	Toneladas	Número	Toneladas	Número	Toneladas
	Number	Tons	Number	Tons	Number	Tons
<b>EMBARCADOS / LOADED</b>	<b>1.832</b>	<b>7.226</b>	<b>225</b>	<b>2.967</b>	<b>2.057</b>	<b>10.193</b>
Con carga / Full	239	4.040	225	2.967	464	7.007
Vacios / Empty	1.593	3.186	0	0	1.593	3.186
<b>DESEMBARCADOS / UNLOADED</b>	<b>219</b>	<b>2.014</b>	<b>1.933</b>	<b>7.494</b>	<b>2.152</b>	<b>9.508</b>
Con carga / Full	175	1.926	242	4.068	417	5.994
Vacios / Empty	44	88	1.691	3.426	1.735	3.514
<b>TOTAL</b>	<b>2.051</b>	<b>9.240</b>	<b>2.158</b>	<b>10.461</b>	<b>4.209</b>	<b>19.701</b>
Con carga / Full	414	5.966	467	7.035	881	13.001
Vacios / Empty	1.637	3.274	1.691	3.426	3.328	6.700

## 4.7 Tráfico de contenedores / Containers traffic

## 4.7.7 Mercancías transportadas por contenedores clasificadas según su naturaleza (tn)

## Containerized goods classified by types (tons)

Mercancías / Goods	Cabotaje / Domestic			Exterior / Foreign			Total		
	Embarcadas	Desembar.	Total	Embarcadas	Desembar.	Total	Embarcadas	Desembar.	Total
	Loaded	Unloaded		Loaded	Unloaded		Loaded	Unloaded	
<b>ENERGÉTICO / POWER PRODUCTS</b>	<b>310</b>	<b>300</b>	<b>610</b>	<b>115</b>	<b>22</b>	<b>137</b>	<b>425</b>	<b>322</b>	<b>747</b>
02 Fuel-Oil	0	0	0	1	0	1	1	0	1
03 Gas-Oil	0	0	0	0	0	0	0	0	0
04 Gases energ. del petróleo	0	0	0	0	0	0	0	0	0
06 Otros productos petrolíferos	64	0	64	0	22	22	64	22	86
12 Carbones y Coque de petróleo	0	40	40	2	0	2	2	40	42
51 Biocombustibles	246	260	506	112	0	112	358	260	618
<b>SIDEROMETALÚRGICO / IRON AND STEEL</b>	<b>5.635</b>	<b>3.034</b>	<b>8.669</b>	<b>2.330</b>	<b>3.110</b>	<b>5.440</b>	<b>7.965</b>	<b>6.144</b>	<b>14.109</b>
10 Otros minerales y residuos metálicos / Other minerals	355	399	754	0	332	332	355	731	1.086
11 Chatarras de hierro / Scrap iron	344	0	344	0	344	344	344	344	688
13 Productos siderúrgicos / Siderurgical products	3.297	2.572	5.869	2.290	1.263	3.553	5.587	3.835	9.422
36 Otros productos metalúrgicos / Other metallurgic products	1.639	63	1.702	40	1.171	1.211	1.679	1.234	2.913
<b>MINERALES NO METÁLICOS / NON METAL MINERALS</b>	<b>50</b>	<b>0</b>	<b>50</b>	<b>107</b>	<b>0</b>	<b>107</b>	<b>157</b>	<b>0</b>	<b>157</b>
25 Sal común	0	0	0	2	0	2	2	0	2
52 Otros minerales no metálicos	50	0	50	105	0	105	155	0	155
<b>ABONOS / FERTILISERS</b>	<b>0</b>	<b>0</b>	<b>0</b>	<b>0</b>	<b>0</b>	<b>0</b>	<b>0</b>	<b>0</b>	<b>0</b>
16 Abonos naturales y artificiales	0	0	0	0	0	0	0	0	0
<b>QUÍMICOS / CHEMICALS</b>	<b>1.889</b>	<b>893</b>	<b>2.782</b>	<b>1.140</b>	<b>21</b>	<b>1.161</b>	<b>3.029</b>	<b>914</b>	<b>3.943</b>
17 Productos químicos / Chemical products	1.889	893	2.782	1.140	21	1.161	3.029	914	3.943
<b>MATERIALES DE CONSTRUCCIÓN / BUILDING MATERIALS</b>	<b>9.269</b>	<b>1.853</b>	<b>11.122</b>	<b>5.420</b>	<b>108</b>	<b>5.528</b>	<b>14.689</b>	<b>1.961</b>	<b>16.650</b>
18 Cemento y clinker	0	24	24	0	0	0	0	24	24
20 Materiales de construcción / Building materials	9.269	1.829	11.098	5.420	108	5.528	14.689	1.937	16.626
<b>AGRO-GANADERO Y ALIMENTARIO / LAND, STOCK AND FOODSTUFFS</b>	<b>11.148</b>	<b>4.504</b>	<b>15.652</b>	<b>7.524</b>	<b>86.084</b>	<b>93.608</b>	<b>18.672</b>	<b>90.588</b>	<b>109.260</b>
21 Cereales y su harina / Cereals and their flours	60	388	448	0	0	0	60	388	448
22 Habas de soja	0	1.112	1.112	0	0	0	0	1.112	1.112
23 Frutas, hortalizas y legumbres / Fruits and vegetables	0	0	0	24	60.393	60.417	24	60.393	60.417
24 Vinos, bebida, alcoholes y derivados Wines, drinks, alcohols and by products	3.055	0	3.055	609	0	609	3.664	0	3.664
27 Conservas / Canned food	1.865	342	2.207	1.029	2.837	3.866	2.894	3.179	6.073
29 Aceites y grasas / Oils and greases	419	0	419	373	0	373	792	0	792
30 Otros productos alimenticios / Other food products	4.710	332	5.042	3.710	0	3.710	8.420	332	8.752
33 Pescado congelado y refrigerados / Frozen fish	184	459	643	1.161	21.406	22.567	1.345	21.865	23.210
37 Pienso y forrajes / Green and dry fodder	855	1.871	2.726	618	1.448	2.066	1.473	3.319	4.792
<b>OTRAS MERCANCIAS / OTHER GOODS</b>	<b>17.048</b>	<b>5.887</b>	<b>22.935</b>	<b>13.940</b>	<b>442</b>	<b>14.382</b>	<b>30.988</b>	<b>6.329</b>	<b>37.317</b>
19 Maderas y corcho / Wood and cork	7.980	8	7.988	3.586	89	3.675	11.566	97	11.663
26 Papel y pasta / Paper and wood pulp	121	0	121	75	0	75	196	0	196
31 Maquinaria, aparatos, herramientas, repuestos Machinery, apparatus, tools and spares	3.633	2.334	5.967	4.882	119	5.001	8.515	2.453	10.968
34 Resto de mercancías / Rest	5.314	3.545	8.859	5.397	234	5.631	10.711	3.779	14.490
<b>VEHÍCULOS Y ELEMENTOS TRANSPORTES / VEHICLES AND TRANSPORT ELEMENTS</b>	<b>14.404</b>	<b>9.808</b>	<b>24.212</b>	<b>20.410</b>	<b>24.119</b>	<b>44.529</b>	<b>34.814</b>	<b>33.927</b>	<b>68.741</b>
32 Automóviles y sus piezas / Vehicles and parts	2.814	1.341	4.155	1.624	882	2.506	4.438	2.223	6.661
39 Tara de contenedores / Container tare	11.590	8.467	20.057	18.786	23.237	42.023	30.376	31.704	62.080
<b>TOTAL / TOTALS</b>	<b>59.753</b>	<b>26.279</b>	<b>86.032</b>	<b>50.986</b>	<b>113.906</b>	<b>164.892</b>	<b>110.739</b>	<b>140.185</b>	<b>250.924</b>

## 4.8 Resumen general del tráfico marítimo / General summary of maritime traffic

### 4.8.1 Cuadro general número 1 / General chart number 1

Conceptos	Toneladas / Tons	
	Parciales / Partials	Totales / Totals
<b>Graneles líquidos / Liquid bulks</b>		<b>0</b>
Productos petrolíferos / <i>Petroliferous products</i>	0	
Otros líquidos / <i>Other liquids</i>	0	
<b>Graneles sólidos / Solid bulks</b>	<b>853.972</b>	<b>853.972</b>
<b>Mercancía general / General cargo</b>	<b>1.046.491</b>	<b>1.046.491</b>
<b>Tráfico local / Local traffic</b>	<b>0</b>	<b>0</b>
<b>Avituallamiento / Supplies</b>		<b>24.711</b>
Productos petrolíferos / <i>Petroliferous products</i>	13.643	
Resto / <i>Rest</i>	11.068	
<b>Pesca fresca / Fresh Fish</b>	<b>1.822</b>	<b>1.822</b>
<b>TOTAL</b>	<b>1.926.996</b>	<b>1.926.996</b>

### 4.8.2 Cuadro general número 2 (incluido tráfico local, avituallamiento y pesca fresca) General chart number 2 (local traffic, supplies and fresh fish, included)

Conceptos / Item	Toneladas / Tons
Mercancías embarcadas / <i>Cargo loaded</i>	649.589
Mercancías desembarcadas / <i>Cargo unloaded</i>	1.277.407
Mercancías transbordadas / <i>Cargo transhipped</i>	0
<b>TOTAL</b>	<b>1.926.996</b>

### 4.8.3 Cuadro general número 3 / General chart number 3

Conceptos	Toneladas / Tons	
	Parciales / Partials	Totales / Totals
<b>Comercio exterior / Foreign trade</b>		<b>1.703.002</b>
Importación / <i>Import</i>		1.167.243
Graneles líquidos / <i>Liquid bulks</i>	0	
Graneles sólidos / <i>Solid bulks</i>	766.759	
Mercancía general / <i>General cargo</i>	400.484	
Exportación / <i>Export</i>		535.759
Graneles líquidos / <i>Liquid bulks</i>	0	
Graneles sólidos / <i>Solid bulks</i>	40.379	
Mercancía general / <i>General cargo</i>	495.380	
<b>Comercio nacional</b>		<b>115.680</b>
<b>Mercancías en tránsito</b>		<b>19.701</b>
<b>Mercancías transbordadas</b>		<b>0</b>
<b>Taras de equipamientos</b>		<b>62.080</b>
<b>Pesca fresca, avituallamiento y tráfico local Fresh fish, supplies and local traffic</b>		<b>26.533</b>
<b>TOTAL</b>		<b>1.926.996</b>

### 4.9 Tráfico terrestre / Hinterland traffic

Medio de transporte utilizado para la entrada o salida de la zona de servicio del puerto

*Transport system used for hinterland connections from or to port area*

	Cargadas en barco	Toneladas / Tons Descargadas de barco	Totales
	<i>Loaded on vessel</i>	<i>Unloaded from vessel</i>	<i>Totals</i>
Ferrocarril / Railways	15.490	274.267	289.757
Carretera / Road	599.195	991.810	1.591.005
Tubería	0	0	0
Otros medios / Other Kinds	0	0	0
Sin transporte terrestre / Without land transport	10.193	9.508	19.701
<b>TOTAL MERCANCÍA SEGÚN TRANSPORTE</b>	<b>624.878</b>	<b>1.275.585</b>	<b>1.900.463</b>
<b>Pesca fresca, avituallamiento y tráfico interior</b>			
<i>Fresh fish, supplies and local traffic</i>	24.711	1.822	26.533
<b>TOTAL</b>	<b>649.589</b>	<b>1.277.407</b>	<b>1.926.996</b>

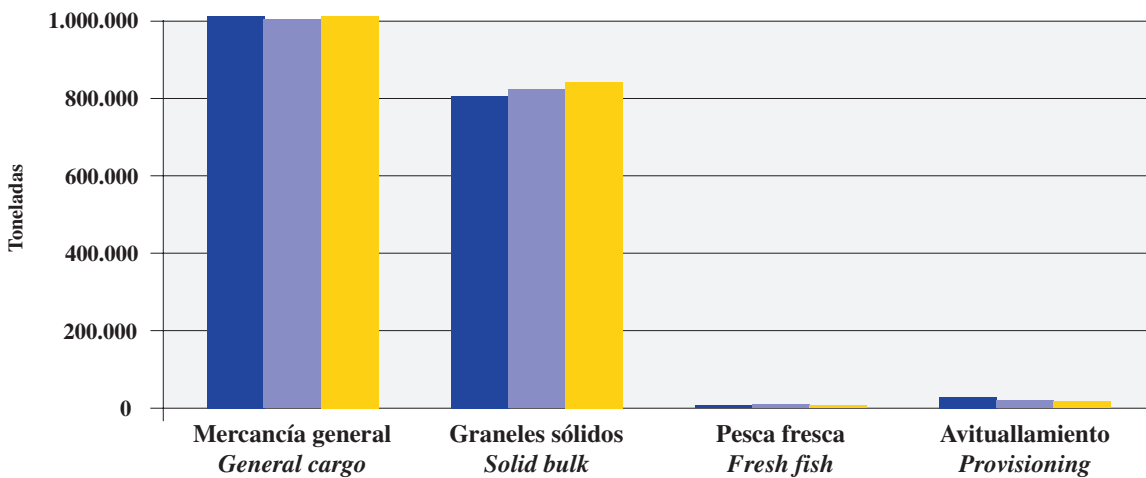
#### 4.9.1 Tráfico ferroviario / Railway traffic

	Entrados	Salidos	Total
	<i>Inwards</i>	<i>Outwards</i>	<i>Total</i>
Vagones cargados / Wagons full	448	5.601	6.049
Vagones vacíos / Wagons Empty	5.561	354	5.915
<b>Total vagones / Total</b>	<b>6.009</b>	<b>5.955</b>	<b>11.964</b>
<b>Total toneladas / Total tonnes</b>	<b>23.289</b>	<b>274.267</b>	<b>297.556</b>
<b>Total TEUS / Total TEUS</b>	<b>0</b>	<b>0</b>	<b>0</b>

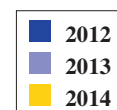
### 4.10 Tráfico T.I.R. y terrestre en general / T.I.R. traffic

Sin movimiento / None

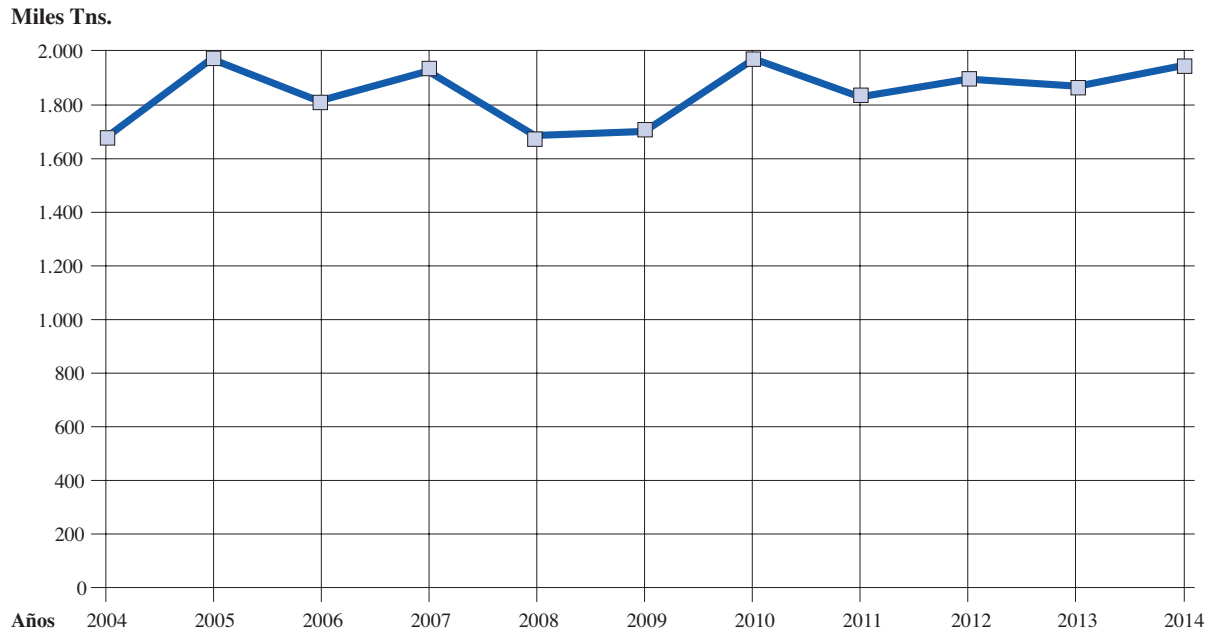
#### Distribución por tipo de mercancía 2012-2014 (toneladas)



	2012	2013	2014
Mercancía general	1.052.671	1.016.395	1.046.491
Graneles sólidos	805.966	826.305	853.973
Pesca fresca	1.893	2.084	1.822
Avituallamiento	30.006	26.595	24.711

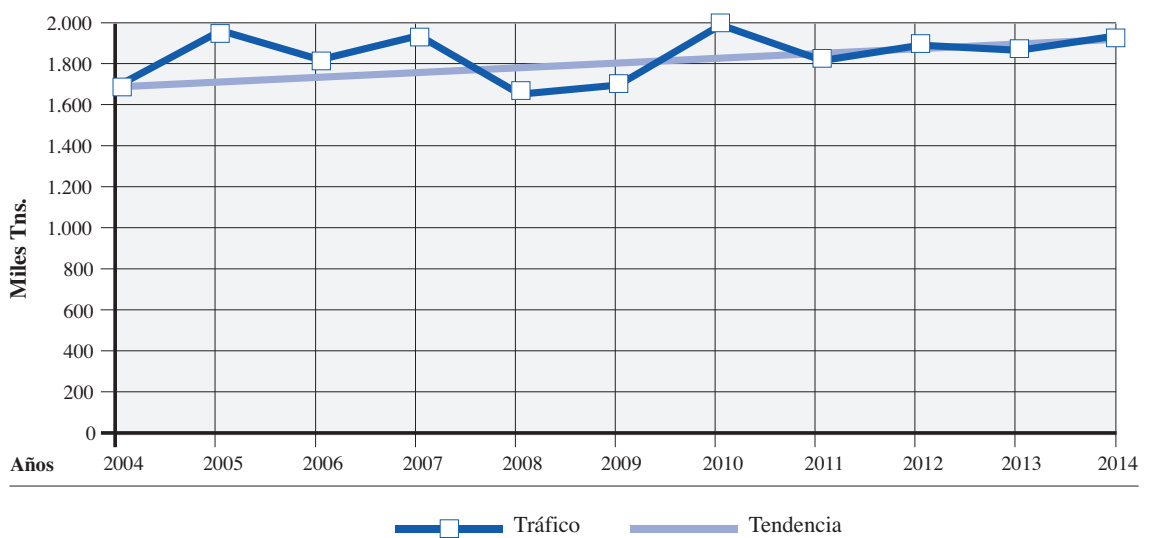


### Evolución del tráfico total 2004-2014 (miles toneladas)



	2004	2005	2006	2007	2008	2009	2010	2011	2012	2013	2014
<b>Tráfico</b>	1.710	1.937	1.834	1.965	1.673	1.684	1.979	1.849	1.891	1.872	1.927

### Evolución del tráfico total 2004-2014 (miles toneladas)

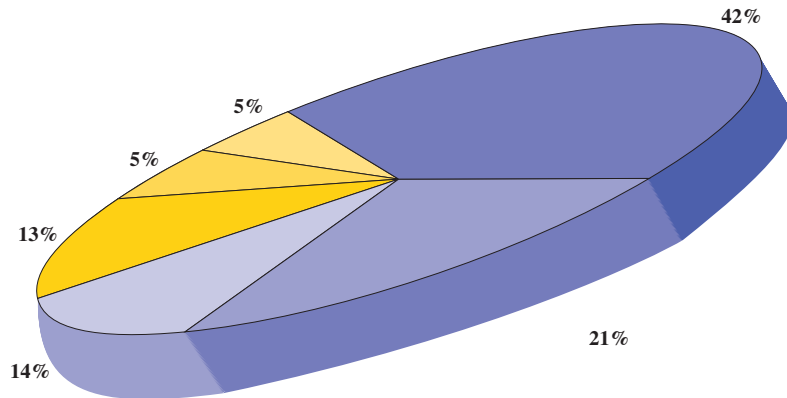


	2004	2005	2006	2007	2008	2009	2010	2011	2012	2013	2014
<b>Tráfico</b>	1.710	1.937	1.834	1.965	1.673	1.684	1.979	1.849	1.891	1.872	1.927

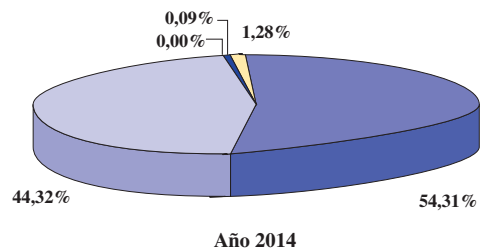
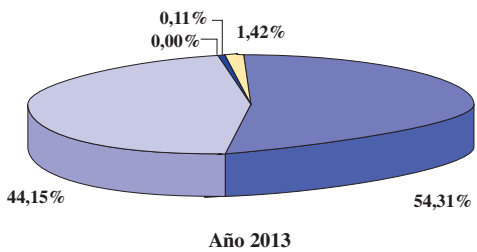
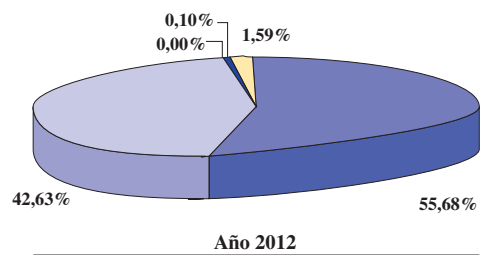
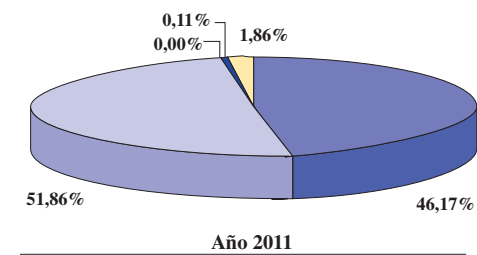
## Principales mercancías 2014

- Cereales y piensos
- Pasta de papel
- Merc. Contenedores
- Productos siderúrgicos
- Pesca congelada
- Frutas

	Miles Toneladas
Cereales y piensos	767
Pasta de papel	393
Merc. Contenedores	251
Productos siderúrgicos	265
Pesca congelada	89
Frutas	100



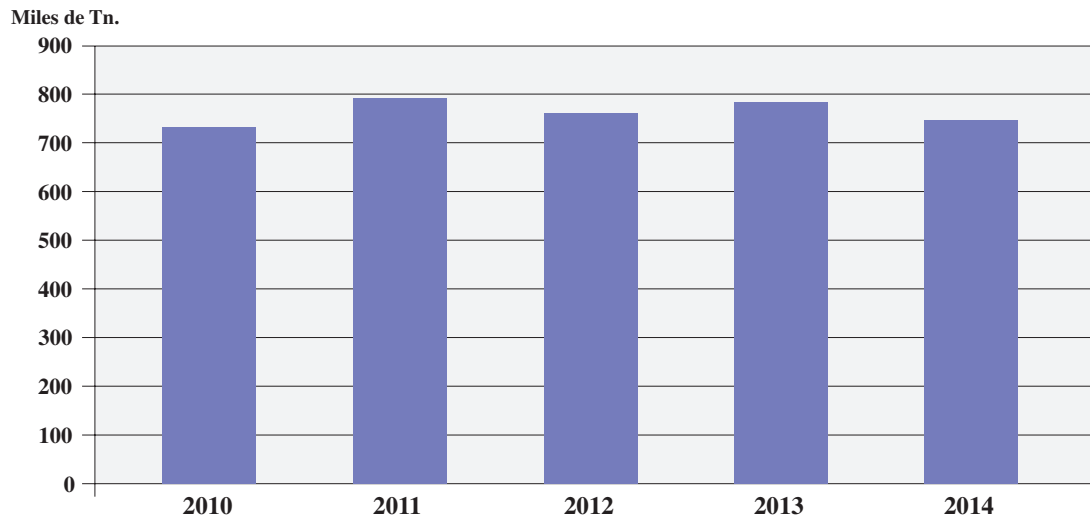
## Distribución por tipo de mercancía



- Mercancía general
- Graneles sólidos
- Graneles líquidos
- Pesca
- Avituallamiento

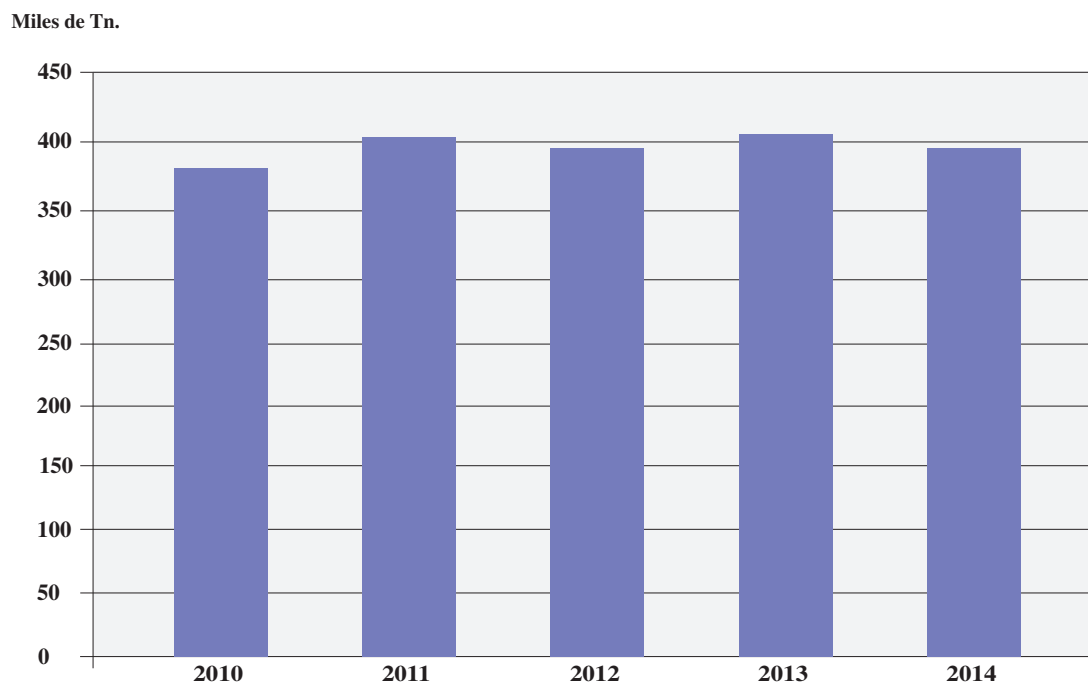
	2011	2012	2013	2014
<b>Mercancía general</b>	46,17	55,68	54,31	54,31
<b>Graneles sólidos</b>	51,86	42,63	44,15	44,32
<b>Graneles líquidos</b>	0,00	0,00	0,00	0,00
<b>Pesca</b>	0,11	0,10	0,11	0,09
<b>Avituallamiento</b>	1,86	1,59	1,42	1,28

## Evolución tráfico de mercancías 2010-2014 (cereales y piensos)



	2010	2011	2012	2013	2014
Cereales y piensos	736	795	771	786	767

## Evolución tráfico de mercancías 2010-2014 (pasta de papel)

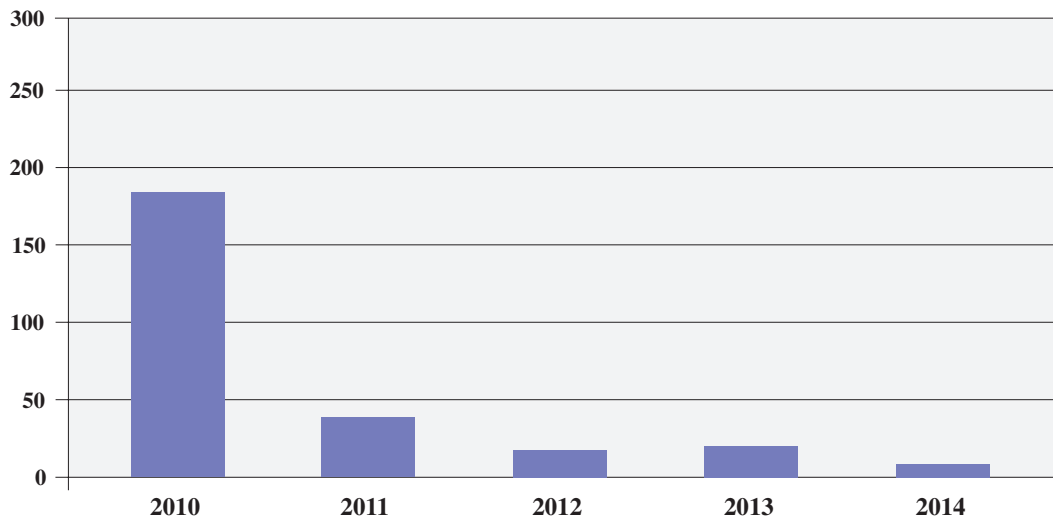


	2010	2011	2012	2013	2014
Pasta de papel	386	404	394	405	393



### Evolución tráfico de mercancías 2010-2014 (maderas)

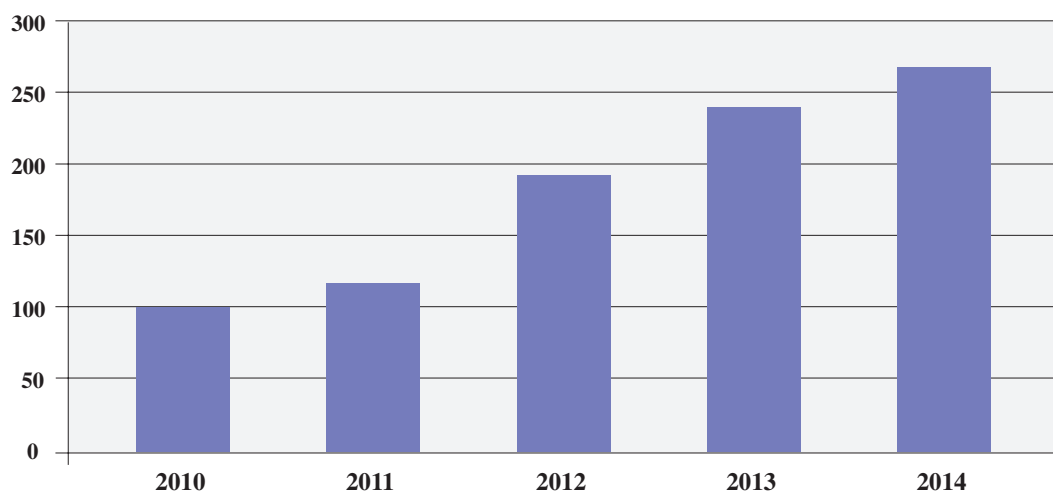
Miles de Tn.



	2010	2011	2012	2013	2014
<b>Maderas</b>	181	39	15	18	5

### Evolución tráfico de mercancías 2010-2014 (productos siderúrgicos)

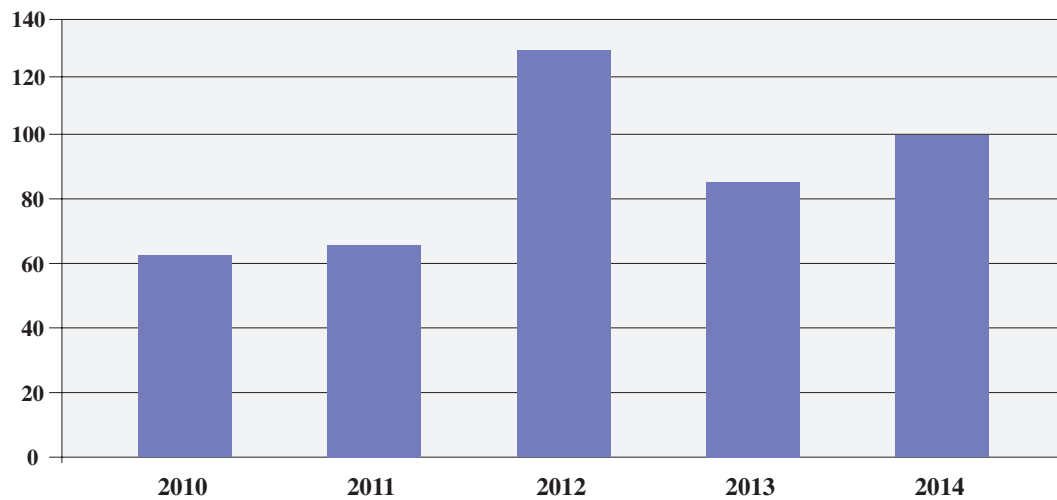
Miles de Tn.



	2010	2011	2012	2013	2014
<b>Productos siderúrgicos</b>	100	113	190	234	264

## Evolución tráfico de mercancías 2010-2014 (fruta)

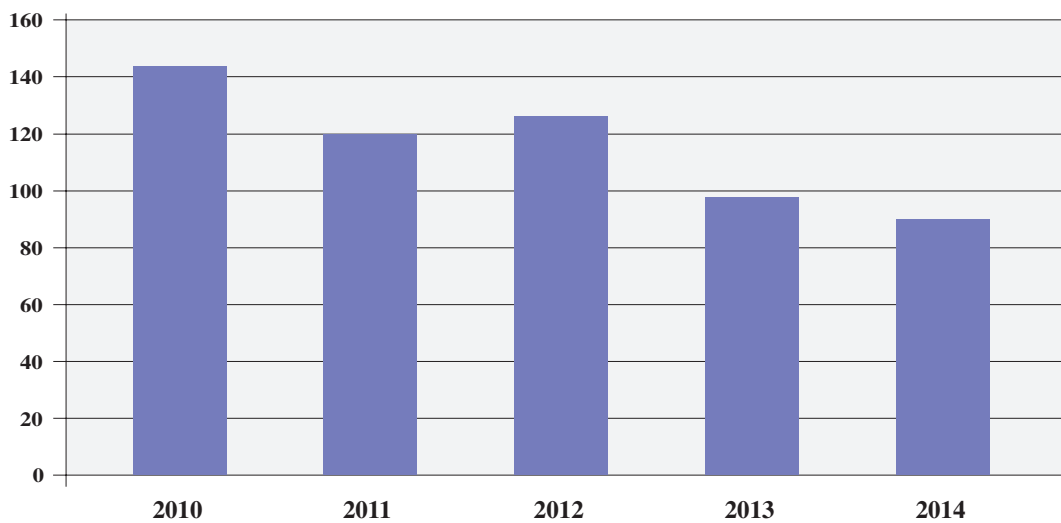
Miles de Tn.



	2010	2011	2012	2013	2014
Fruta	62	64	130	84	100

## Evolución tráfico de mercancías 2010-2014 (pesca congelada)

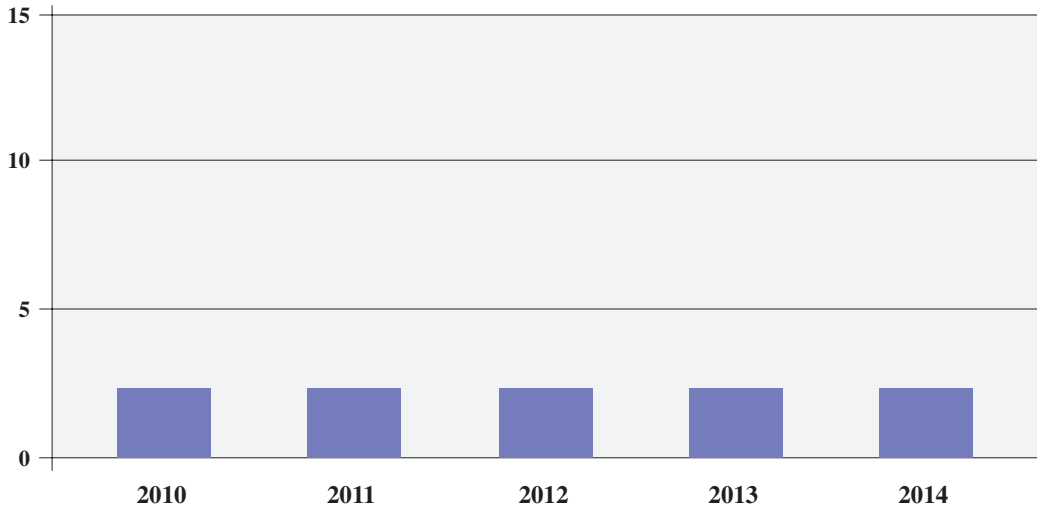
Miles de Tn.



	2010	2011	2012	2013	2014
Pesca congelada	142	120	125	99	89

### Evolución tráfico de mercancías 2010-2014 (pesca fresca)

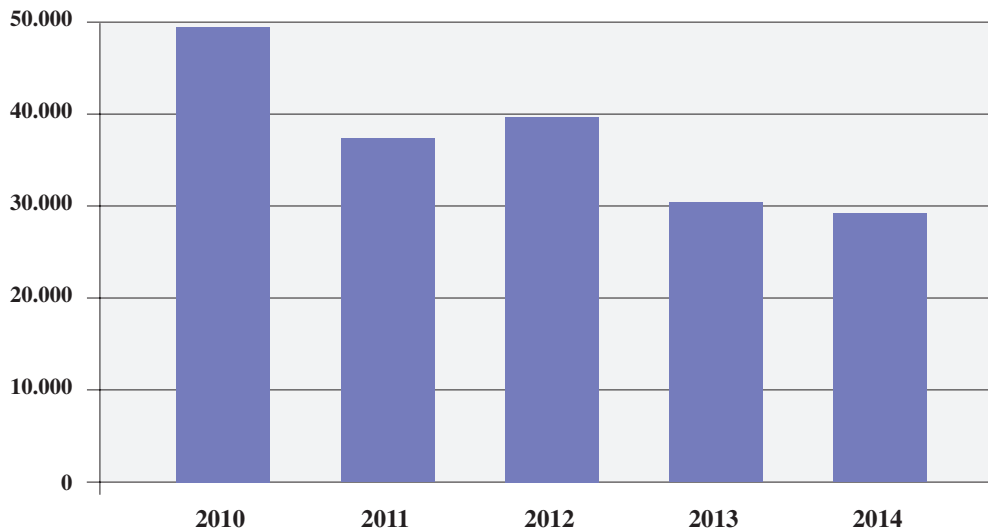
Miles de Tn.



	2010	2011	2012	2013	2014
Pesca fresca	2	2	2	2	2

### Evolución tráfico de mercancías 2010-2014 (TEUS)

Nº de TEUS



	2010	2011	2012	2013	2014
TEUS	48.681	37.669	39.978	30.243	29.568