

RESUMEN GENERAL DEL TRÁFICO PORTUARIO*

Enero 2022

** Datos mensuales facilitados por las AA.PP., sujetos a posibles modificaciones.*

ÍNDICE

- 0. RESUMEN GENERAL DEL TRÁFICO PORTUARIO**
- 1. TRÁFICO PORTUARIO**
- 1.1. MERCANCÍAS SEGÚN SU FORMA DE PRESENTACIÓN
- 2. GRANELES LÍQUIDOS**
- 3. GRANELES SÓLIDOS**
- 4. MERCANCÍA GENERAL**
- 4.1. MERCANCÍAS EN CONTENEDORES
- 5. PESCA**
- 6. AVITUALLAMIENTO**
- 6.1. AVITUALLAMIENTO COMBUSTIBLES LÍQUIDOS
- 7. TRÁFICO INTERIOR**
- 8. MERCANCÍAS EN TRÁNSITO**
- 8.1. MERCANCÍAS EN CONTENEDORES EN TRÁNSITO
- 9. TRÁFICO RO-RO**
- 9.1. TRÁFICO RO-RO DE REMOLQUES, SEMIRREMOLQUES Y PLATAFORMAS (unidades)
- 10. CONTENEDORES (TEUS)**
- 10.1. CONTENEDORES EN TRÁNSITO (TEUS)
- 10.2. CONTENEDORES ENTRADAS-SALIDAS NACIONAL (TEUS)
- 10.3. CONTENEDORES IMPORTACIÓN-EXPORTACIÓN EXTERIOR (TEUS)
- 10.4. CONTENEDORES NACIONAL Y EXTERIOR (TEUS)
- 11. PASAJEROS EN RÉGIMEN DE TRANSPORTE Y DE CRUCERO (número)**
- 11.1. PASAJEROS DE CRUCERO (número)
- 12.1. AUTOMÓVILES EN REGIMEN DE PASAJE (unidades)**
- 12.2. TURISMOS, AUTOBUSES Y CAMIONES EN REGIMEN DE MERCANCÍA (unidades)**
- 13. BUQUES MERCANTES (unidades)**
- 13.1. BUQUES MERCANTES (unidades de arqueo bruto)
- 13.2. CRUCEROS (unidades)

0. RESUMEN GENERAL DEL TRÁFICO PORTUARIO

Fecha: 27/01/2023

CONCEPTO			Mes Enero		Acumulado desde Enero		Variación	
			2021	2022	2021	2022	Diferencia	%
MERCANCÍAS SEGÚN SU PRESENTACIÓN	GRANELES	LÍQUIDOS	13.213.428	15.182.254	13.213.428	15.182.254	1.968.826	14,90
		SÓLIDOS	6.481.675	8.188.803	6.481.675	8.188.803	1.707.128	26,34
	MERCANCÍA GRAL.	CONVENCIONAL	5.293.380	6.295.543	5.293.380	6.295.543	1.002.163	18,93
		EN CONTENEDORES	16.670.248	15.954.888	16.670.248	15.954.888	-715.360	-4,29
		TOTAL	21.963.628	22.250.431	21.963.628	22.250.431	286.803	1,31
		TOTAL	41.658.731	45.621.488	41.658.731	45.621.488	3.962.757	9,51
OTRAS MERCANCÍAS	PESCA	TOTAL PESCA	7.864	8.783	7.864	8.783	919	11,69
	AVITUALLAMIENTO	COMBUSTIBLES LÍQUIDOS	572.071	754.937	572.071	754.937	182.866	31,97
		OTROS	99.185	131.097	99.185	131.097	31.912	32,17
	TRÁFICO INTERIOR	TOTAL TRÁFICO INTERIOR	169.786	260.770	169.786	260.770	90.984	53,59
			TOTAL	848.906	1.155.587	848.906	1.155.587	306.681
TOTAL TRÁFICO PORTUARIO (*)			42.507.637	46.777.075	42.507.637	46.777.075	4.269.438	10,04

OTRAS INFORMACIONES	MERCANCÍAS	EN TRÁNSITO	12.957.325	12.492.225	12.957.325	12.492.225	-465.100	-3,59
		EN CONTENEDORES EN TRÁNSITO	10.712.534	9.645.975	10.712.534	9.645.975	-1.066.559	-9,96
	TRÁFICO RO-RO	TOTAL TRÁFICO RO-RO	4.512.750	5.309.177	4.512.750	5.309.177	796.427	17,65
		REMOLQUES SEMIRR. Y PLATAF. (uds.)	92.823	115.644	92.823	115.644	22.821	24,59
	CONTENEDORES	TOTAL CONTENEDORES (TEUS)	1.487.154	1.460.983	1.487.154	1.460.983	-26.171	-1,76
		EN TRÁNSITO (TEUS)	858.114	789.945	858.114	789.945	-68.169	-7,94
		ENTRADAS-SALIDAS NACIONAL (TEUS)	141.958	161.048	141.958	161.048	19.090	13,45
		IMPORT-EXPORT EXTERIOR (TEUS)	487.081	509.990	487.081	509.990	22.909	4,70
	PASAJEROS	NACIONAL Y EXTERIOR (TEUS)	629.040	671.038	629.040	671.038	41.998	6,68
		REG. TRANSPORTE Y DE CRUCERO (nº)	530.206	1.218.742	530.206	1.218.742	688.536	129,86
		DE CRUCERO (nº)	31.850	258.692	31.850	258.692	226.842	712,22
	AUTOMÓVILES	EN RÉGIMEN DE PASAJE (uds)	145.924	270.999	145.924	270.999	125.075	85,71
		EN RÉGIMEN DE MERCANCÍA (**)	177.058	174.006	177.058	174.006	-3.052	-1,72
	BUQUES MERCANTES	TOTAL BUQUES MERCANTES (uds)	9.316	11.155	9.316	11.155	1.839	19,74
		UDS. ARQUEO BRUTO (G.T.)	140.503.931	182.041.776	140.503.931	182.041.776	41.537.845	29,56
CRUCEROS (uds)		75	271	75	271	196	261,33	

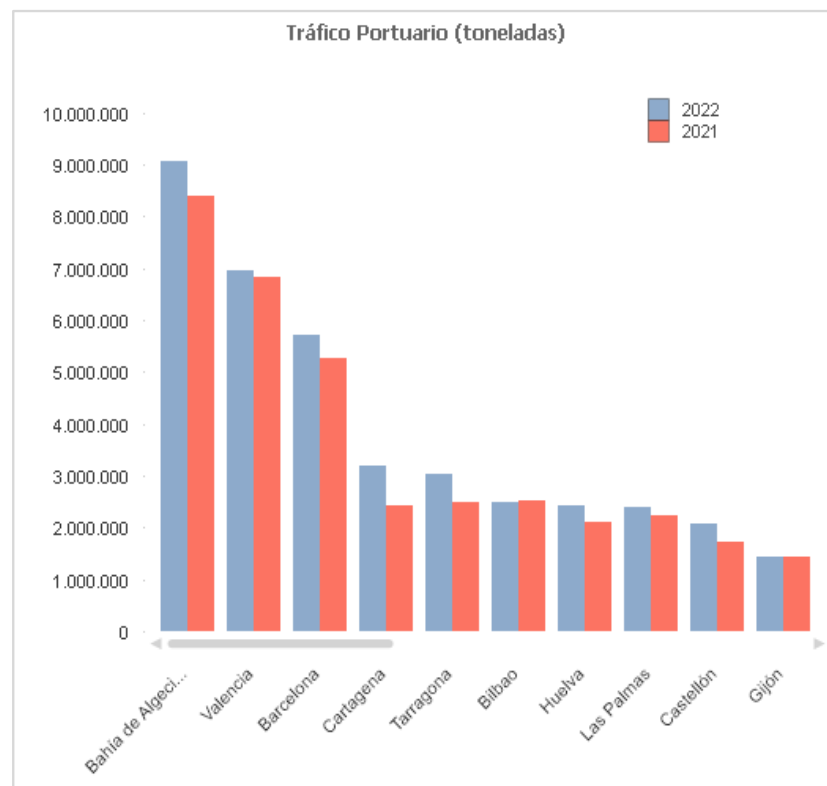
* Incluye cargas, descargas, tránsitos y transbordos.

(**) Solo turismo, autobuses y camiones.

1. TRAFICO PORTUARIO (toneladas)

Fecha: 27/01/2023

Autoridad Portuaria	Mes Enero		Acumulado desde Enero		
	2021	2022	2021	2022	Var. (%)
A Coruña	1.031.782	1.171.962	1.031.782	1.171.962	13,59
Alicante	145.771	225.099	145.771	225.099	54,42
Almería	437.744	413.728	437.744	413.728	-5,49
Avilés	333.592	366.693	333.592	366.693	9,92
Bahía de Algeciras	8.379.396	9.068.490	8.379.396	9.068.490	8,22
Bahía de Cádiz	436.252	487.428	436.252	487.428	11,73
Baleares	815.708	946.162	815.708	946.162	15,99
Barcelona	5.250.673	5.711.519	5.250.673	5.711.519	8,78
Bilbao	2.535.088	2.488.009	2.535.088	2.488.009	-1,86
Cartagena	2.415.821	3.203.110	2.415.821	3.203.110	32,59
Castellón	1.721.823	2.082.829	1.721.823	2.082.829	20,97
Ceuta	139.021	112.031	139.021	112.031	-19,41
Ferrol-San Cibrao	658.382	859.177	658.382	859.177	30,50
Gijón	1.423.019	1.450.095	1.423.019	1.450.095	1,90
Huelva	2.113.529	2.425.618	2.113.529	2.425.618	14,77
Las Palmas	2.227.065	2.403.533	2.227.065	2.403.533	7,92
Málaga	389.169	452.373	389.169	452.373	16,24
Marín y Ría de Pontevedra	129.927	135.777	129.927	135.777	4,50
Melilla	45.596	49.568	45.596	49.568	8,71
Motril	276.275	197.935	276.275	197.935	-28,36
Pasaia	273.615	275.400	273.615	275.400	0,65
Santa Cruz de Tenerife	852.189	896.072	852.189	896.072	5,15
Santander	387.138	521.254	387.138	521.254	34,64
Sevilla	328.159	343.515	328.159	343.515	4,68
Tarragona	2.498.216	3.021.591	2.498.216	3.021.591	20,95
Valencia	6.821.256	6.966.015	6.821.256	6.966.015	2,12
Vigo	344.120	365.524	344.120	365.524	6,22
Vilagarcía	97.311	136.570	97.311	136.570	40,34
Total	42.507.637	46.777.075	42.507.637	46.777.075	10,04

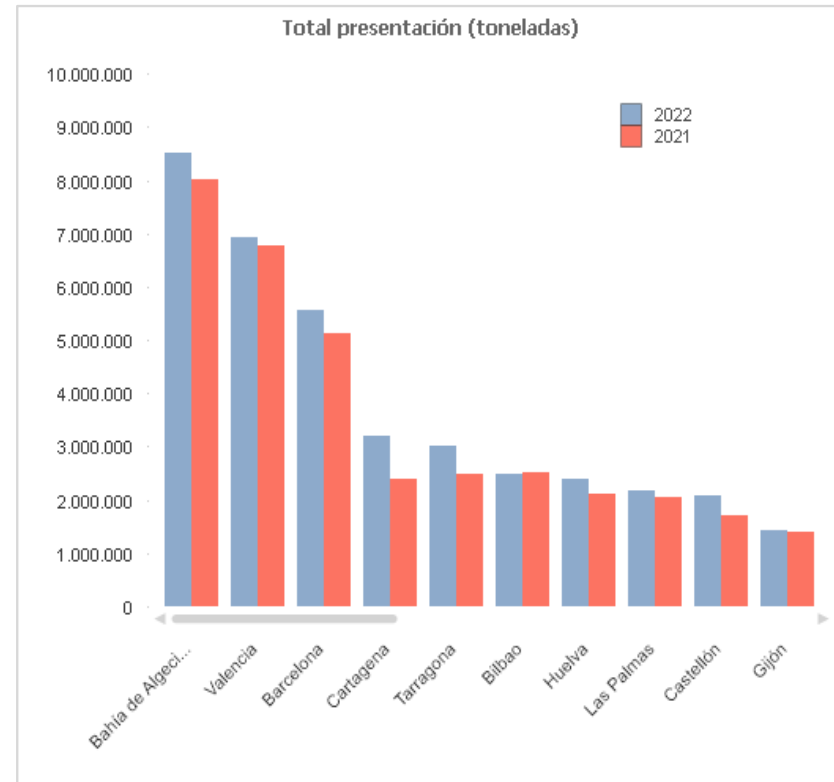


* Incluye cargas, descargas, tránsitos y transbordos.

1.1. MERCANCÍAS SEGÚN SU FORMA DE PRESENTACIÓN (toneladas)

Fecha: 27/01/2023

Autoridad Portuaria	Mes Enero		Acumulado desde Enero		
	2021	2022	2021	2022	Var. (%)
A Coruña	1.028.012	1.167.560	1.028.012	1.167.560	13,57
Alicante	144.396	223.615	144.396	223.615	54,86
Almería	434.037	408.950	434.037	408.950	-5,78
Avilés	329.729	361.814	329.729	361.814	9,73
Bahía de Algeciras	8.018.222	8.521.880	8.018.222	8.521.880	6,28
Bahía de Cádiz	429.183	473.758	429.183	473.758	10,39
Baleares	813.182	940.055	813.182	940.055	15,60
Barcelona	5.142.543	5.570.914	5.142.543	5.570.914	8,33
Bilbao	2.526.554	2.479.067	2.526.554	2.479.067	-1,88
Cartagena	2.402.859	3.187.104	2.402.859	3.187.104	32,64
Castellón	1.719.750	2.080.191	1.719.750	2.080.191	20,96
Ceuta	106.194	72.874	106.194	72.874	-31,38
Ferrol-San Cibrao	658.035	858.304	658.035	858.304	30,43
Gijón	1.413.316	1.442.480	1.413.316	1.442.480	2,06
Huelva	2.101.376	2.408.593	2.101.376	2.408.593	14,62
Las Palmas	2.042.190	2.187.339	2.042.190	2.187.339	7,11
Málaga	386.299	447.374	386.299	447.374	15,81
Marín y Ría de Pontevedra	126.489	131.846	126.489	131.846	4,24
Melilla	45.596	49.568	45.596	49.568	8,71
Motril	275.203	196.671	275.203	196.671	-28,54
Pasaia	270.025	270.928	270.025	270.928	0,33
Santa Cruz de Tenerife	818.447	855.986	818.447	855.986	4,59
Santander	385.244	518.265	385.244	518.265	34,53
Sevilla	326.332	340.982	326.332	340.982	4,49
Tarragona	2.494.270	3.011.809	2.494.270	3.011.809	20,75
Valencia	6.790.599	6.926.877	6.790.599	6.926.877	2,01
Vigo	333.913	350.899	333.913	350.899	5,09
Vilagarcía	96.736	135.785	96.736	135.785	40,37
Total	41.658.731	45.621.488	41.658.731	45.621.488	9,51

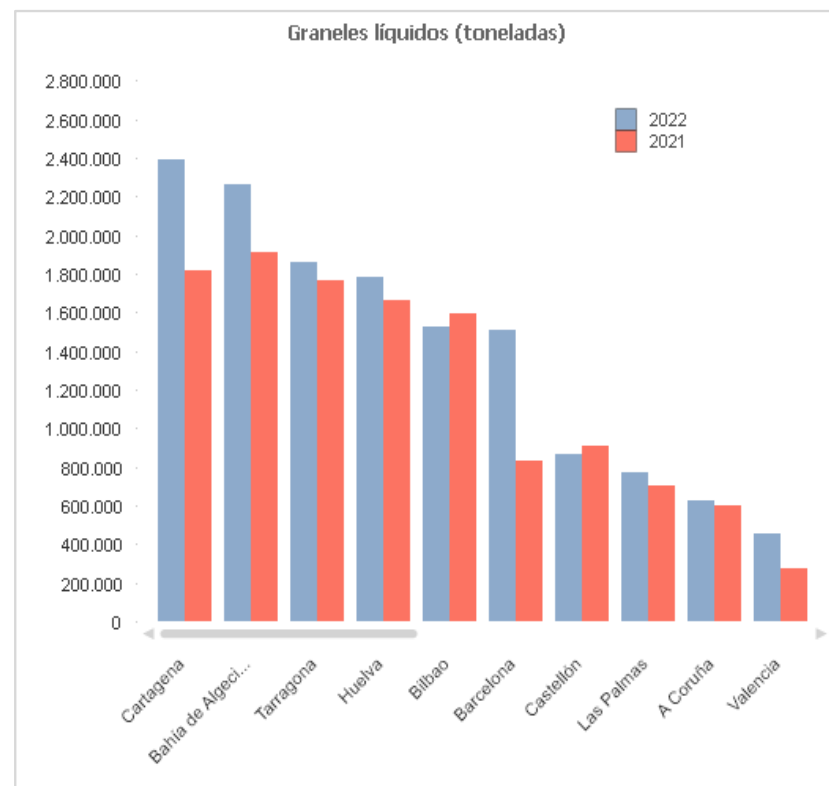


* Incluye cargas, descargas, tránsitos y transbordos.

2. GRANELES LÍQUIDOS (toneladas)

Fecha: 27/01/2023

Autoridad Portuaria	Mes Enero		Acumulado desde Enero		
	2021	2022	2021	2022	Var. (%)
A Coruña	602.285	623.385	602.285	623.385	3,50
Alicante	0	0	0	0	
Almería	13.919	7.512	13.919	7.512	-46,03
Avilés	42.304	74.703	42.304	74.703	76,59
Bahía de Algeciras	1.908.901	2.261.554	1.908.901	2.261.554	18,47
Bahía de Cádiz	89.234	80.953	89.234	80.953	-9,28
Baleares	53.777	89.870	53.777	89.870	67,12
Barcelona	827.598	1.507.324	827.598	1.507.324	82,13
Bilbao	1.591.069	1.522.047	1.591.069	1.522.047	-4,34
Cartagena	1.818.834	2.393.757	1.818.834	2.393.757	31,61
Castellón	909.042	868.253	909.042	868.253	-4,49
Ceuta	59.237	30.835	59.237	30.835	-47,95
Ferrol-San Cibrao	299.768	298.532	299.768	298.532	-0,41
Gijón	103.754	82.842	103.754	82.842	-20,16
Huelva	1.659.807	1.779.825	1.659.807	1.779.825	7,23
Las Palmas	701.504	767.862	701.504	767.862	9,46
Málaga	27.734	6.150	27.734	6.150	-77,83
Marín y Ría de Pontevedra	0	0	0	0	
Melilla	6.444	6.435	6.444	6.435	-0,14
Motril	169.900	101.073	169.900	101.073	-40,51
Pasaia	0	0	0	0	
Santa Cruz de Tenerife	231.695	274.784	231.695	274.784	18,60
Santander	14.630	19.265	14.630	19.265	31,68
Sevilla	15.964	45.994	15.964	45.994	188,11
Tarragona	1.767.920	1.857.968	1.767.920	1.857.968	5,09
Valencia	273.557	457.566	273.557	457.566	67,27
Vigo	6.600	0	6.600	0	-100,00
Vilagarcía	17.951	23.765	17.951	23.765	32,39
Total	13.213.428	15.182.254	13.213.428	15.182.254	14,90

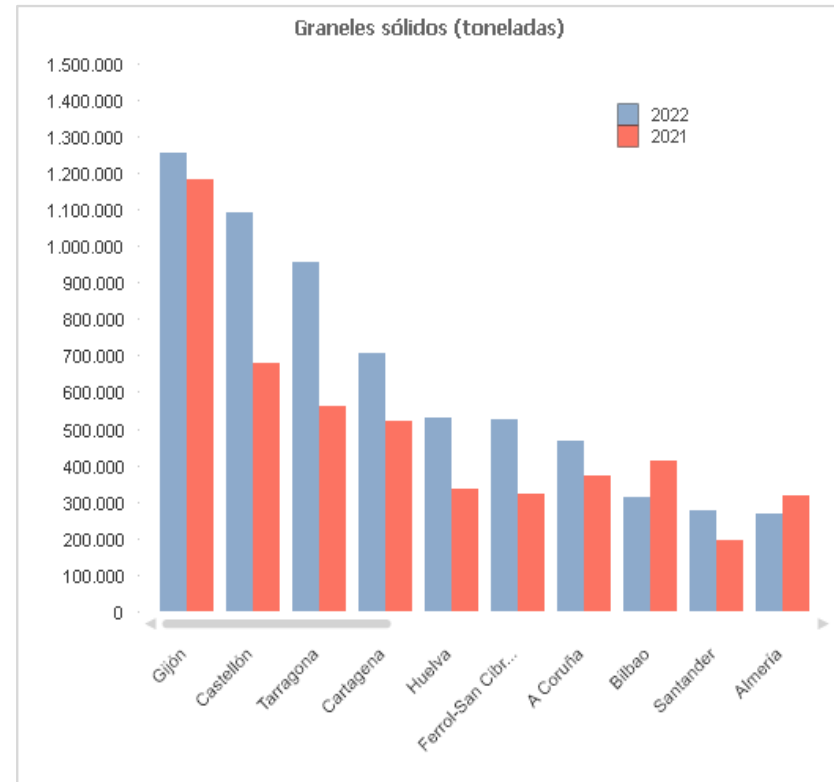


* Incluye cargas, descargas, tránsitos y transbordos.

3. GRANELES SÓLIDOS (toneladas)

Fecha: 27/01/2023

Autoridad Portuaria	Mes Enero		Acumulado desde Enero		
	2021	2022	2021	2022	Var. (%)
A Coruña	369.146	464.559	369.146	464.559	25,85
Alicante	64.253	119.575	64.253	119.575	86,10
Almería	317.878	266.992	317.878	266.992	-16,01
Avilés	235.726	189.219	235.726	189.219	-19,73
Bahía de Algeciras	49.182	207.212	49.182	207.212	321,32
Bahía de Cádiz	92.343	186.763	92.343	186.763	102,25
Baleares	21.781	25.887	21.781	25.887	18,85
Barcelona	301.540	252.729	301.540	252.729	-16,19
Bilbao	410.997	311.203	410.997	311.203	-24,28
Cartagena	520.779	707.191	520.779	707.191	35,79
Castellón	676.484	1.088.570	676.484	1.088.570	60,92
Ceuta	3.302	856	3.302	856	-74,08
Ferrol-San Cibrao	319.048	525.317	319.048	525.317	64,65
Gijón	1.179.374	1.251.902	1.179.374	1.251.902	6,15
Huelva	335.646	530.448	335.646	530.448	58,04
Las Palmas	29.736	23.479	29.736	23.479	-21,04
Málaga	79.820	167.831	79.820	167.831	110,26
Marín y Ría de Pontevedra	41.028	36.190	41.028	36.190	-11,79
Melilla	3.302	6.603	3.302	6.603	99,97
Motril	95.414	82.473	95.414	82.473	-13,56
Pasaia	88.431	89.235	88.431	89.235	0,91
Santa Cruz de Tenerife	38.626	12.000	38.626	12.000	-68,93
Santander	192.437	275.083	192.437	275.083	42,95
Sevilla	220.517	181.106	220.517	181.106	-17,87
Tarragona	563.299	955.380	563.299	955.380	69,60
Valencia	188.261	165.982	188.261	165.982	-11,83
Vigo	19.305	25.690	19.305	25.690	33,07
Vilagarcía	24.020	39.328	24.020	39.328	63,73
Total	6.481.675	8.188.803	6.481.675	8.188.803	26,34

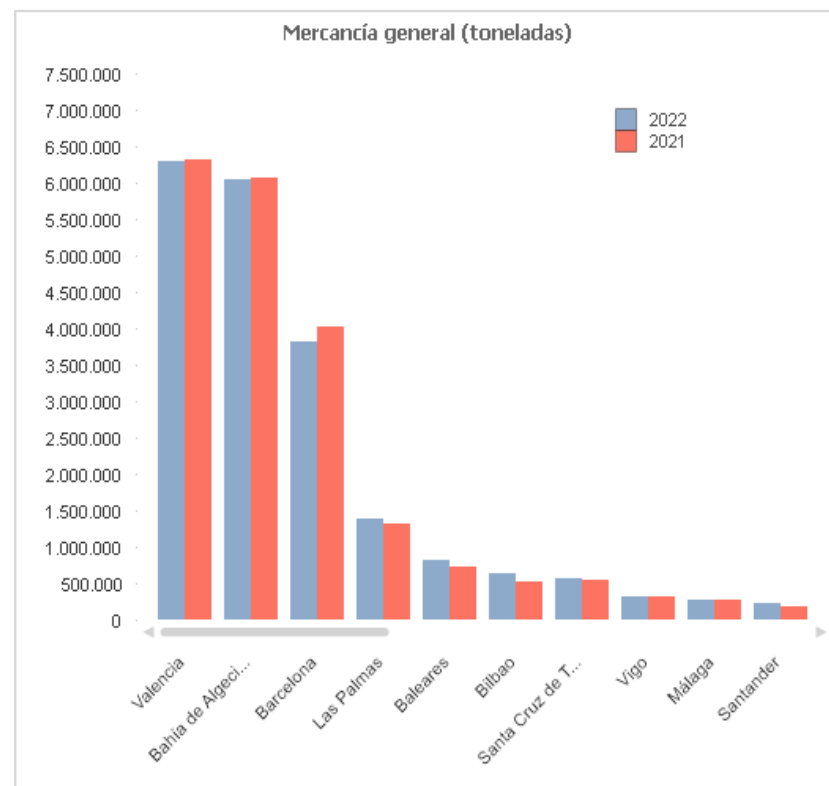


* Incluye cargas, descargas, tránsitos y transbordos.

4. MERCANCÍA GENERAL (toneladas)

Fecha: 27/01/2023

Autoridad Portuaria	Mes Enero		Acumulado desde Enero		
	2021	2022	2021	2022	Var. (%)
A Coruña	56.581	79.616	56.581	79.616	40,71
Alicante	80.143	104.040	80.143	104.040	29,82
Almería	102.240	134.446	102.240	134.446	31,50
Avilés	51.699	97.892	51.699	97.892	89,35
Bahía de Algeciras	6.060.139	6.053.114	6.060.139	6.053.114	-0,12
Bahía de Cádiz	247.606	206.042	247.606	206.042	-16,79
Baleares	737.624	824.298	737.624	824.298	11,75
Barcelona	4.013.405	3.810.861	4.013.405	3.810.861	-5,05
Bilbao	524.488	645.817	524.488	645.817	23,13
Cartagena	63.246	86.156	63.246	86.156	36,22
Castellón	134.224	123.368	134.224	123.368	-8,09
Ceuta	43.655	41.183	43.655	41.183	-5,66
Ferrol-San Cibrao	39.219	34.455	39.219	34.455	-12,15
Gijón	130.188	107.736	130.188	107.736	-17,25
Huelva	105.923	98.320	105.923	98.320	-7,18
Las Palmas	1.310.950	1.395.998	1.310.950	1.395.998	6,49
Málaga	278.745	273.393	278.745	273.393	-1,92
Marín y Ría de Pontevedra	85.461	95.656	85.461	95.656	11,93
Melilla	35.850	36.530	35.850	36.530	1,90
Motril	9.889	13.125	9.889	13.125	32,72
Pasaia	181.594	181.693	181.594	181.693	0,05
Santa Cruz de Tenerife	548.126	569.202	548.126	569.202	3,85
Santander	178.177	223.917	178.177	223.917	25,67
Sevilla	89.851	113.882	89.851	113.882	26,75
Tarragona	163.051	198.461	163.051	198.461	21,72
Valencia	6.328.781	6.303.329	6.328.781	6.303.329	-0,40
Vigo	308.008	325.209	308.008	325.209	5,58
Vilagarcía	54.765	72.692	54.765	72.692	32,73
Total	21.963.628	22.250.431	21.963.628	22.250.431	1,31

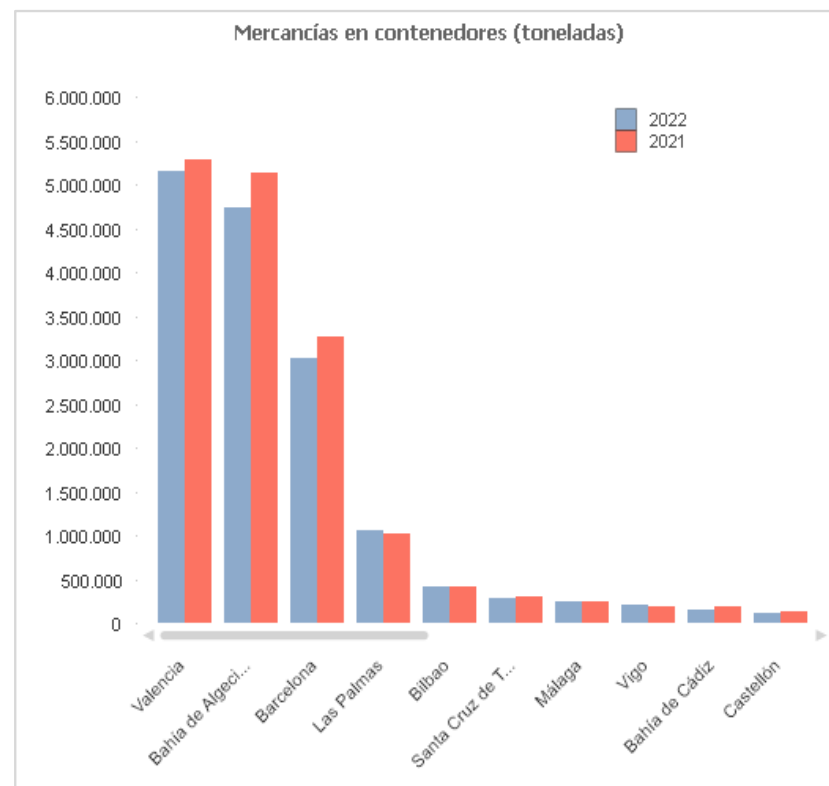


* Incluye cargas, descargas, tránsitos y transbordos.

4.1. MERCANCÍAS EN CONTENEDORES (toneladas)

Fecha: 27/01/2023

Autoridad Portuaria	Mes Enero		Acumulado desde Enero		
	2021	2022	2021	2022	Var. (%)
A Coruña	0	0	0	0	
Alicante	74.357	97.163	74.357	97.163	30,67
Almería	40.921	35.899	40.921	35.899	-12,27
Avilés	0	0	0	0	
Bahía de Algeciras	5.135.667	4.733.023	5.135.667	4.733.023	-7,84
Bahía de Cádiz	192.442	157.741	192.442	157.741	-18,03
Baleares	23.583	25.202	23.583	25.202	6,87
Barcelona	3.260.499	3.015.692	3.260.499	3.015.692	-7,51
Bilbao	407.832	418.899	407.832	418.899	2,71
Cartagena	43.610	56.925	43.610	56.925	30,53
Castellón	125.245	118.945	125.245	118.945	-5,03
Ceuta	6.489	5.389	6.489	5.389	-16,95
Ferrol-San Cibrao	9.993	11.839	9.993	11.839	18,47
Gijón	76.787	50.526	76.787	50.526	-34,20
Huelva	51.780	39.608	51.780	39.608	-23,51
Las Palmas	1.018.690	1.053.090	1.018.690	1.053.090	3,38
Málaga	244.785	242.934	244.785	242.934	-0,76
Marín y Ría de Pontevedra	37.439	40.319	37.439	40.319	7,69
Melilla	4.667	3.565	4.667	3.565	-23,61
Motril	0	0	0	0	
Pasaia	0	0	0	0	
Santa Cruz de Tenerife	294.205	281.621	294.205	281.621	-4,28
Santander	21.855	35.486	21.855	35.486	62,37
Sevilla	70.789	78.211	70.789	78.211	10,48
Tarragona	30.254	49.423	30.254	49.423	63,36
Valencia	5.288.864	5.163.028	5.288.864	5.163.028	-2,38
Vigo	191.093	212.308	191.093	212.308	11,10
Vilagarcía	18.402	28.052	18.402	28.052	52,44
Total	16.670.248	15.954.888	16.670.248	15.954.888	-4,29

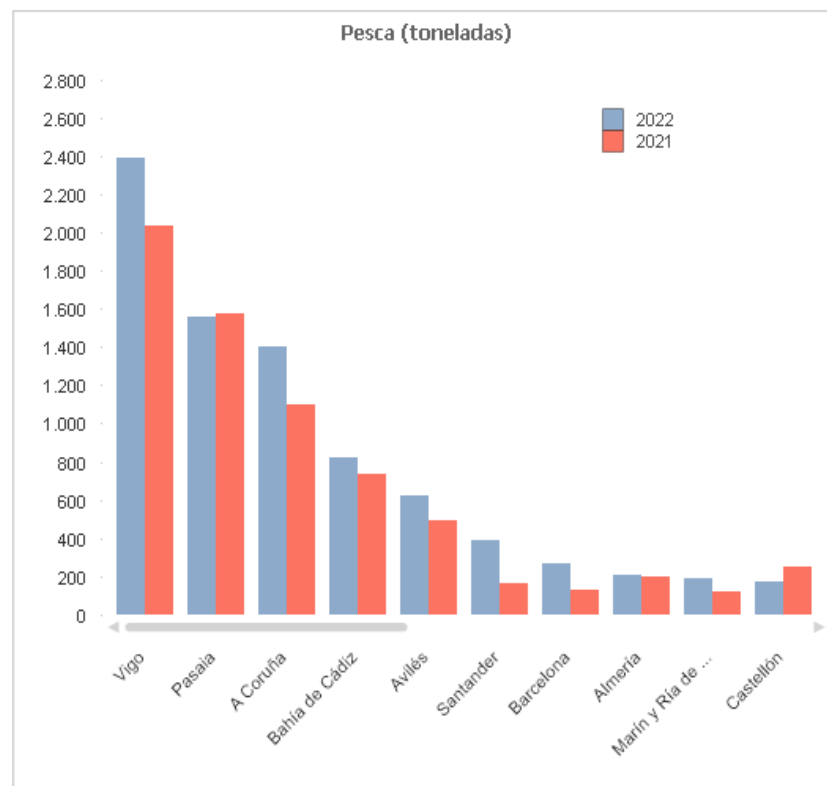


* Incluye cargas, descargas, tránsitos y transbordos.

5. PESCA (toneladas)

Fecha: 27/01/2023

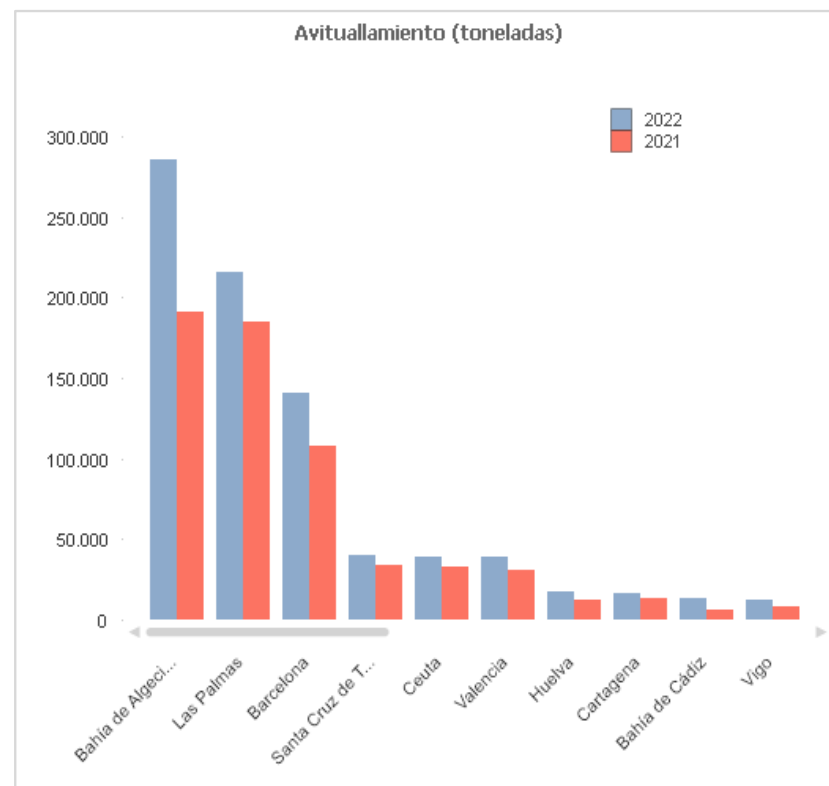
Autoridad Portuaria	Mes Enero		Acumulado desde Enero		
	2021	2022	2021	2022	Var. (%)
A Coruña	1.103	1.404	1.103	1.404	27,23
Alicante	223	0	223	0	-100,00
Almería	199	209	199	209	5,02
Avilés	495	628	495	628	26,74
Bahía de Algeciras	37	24	37	24	-35,83
Bahía de Cádiz	739	825	739	825	11,62
Baleares	108	94	108	94	-12,93
Barcelona	132	266	132	266	101,52
Bilbao	0	0	0	0	
Cartagena	21	31	21	31	47,99
Castellón	247	170	247	170	-31,31
Ceuta	3	0	3	0	-100,00
Ferrol-San Cibrao	8	16	8	16	106,71
Gijón	153	116	153	116	-23,81
Huelva	17	18	17	18	9,61
Las Palmas	38	25	38	25	-33,60
Málaga	129	43	129	43	-67,03
Marín y Ría de Pontevedra	121	193	121	193	59,65
Melilla	0	0	0	0	
Motril	66	94	66	94	42,36
Pasaia	1.571	1.560	1.571	1.560	-0,72
Santa Cruz de Tenerife	143	151	143	151	5,20
Santander	166	392	166	392	136,16
Sevilla	0	0	0	0	
Tarragona	55	80	55	80	45,74
Valencia	58	58	58	58	0,00
Vigo	2.032	2.388	2.032	2.388	17,52
Vilagarcía	0	0	0	0	
Total	7.864	8.783	7.864	8.783	11,69



6. AVITUALLAMIENTO (toneladas)

Fecha: 27/01/2023

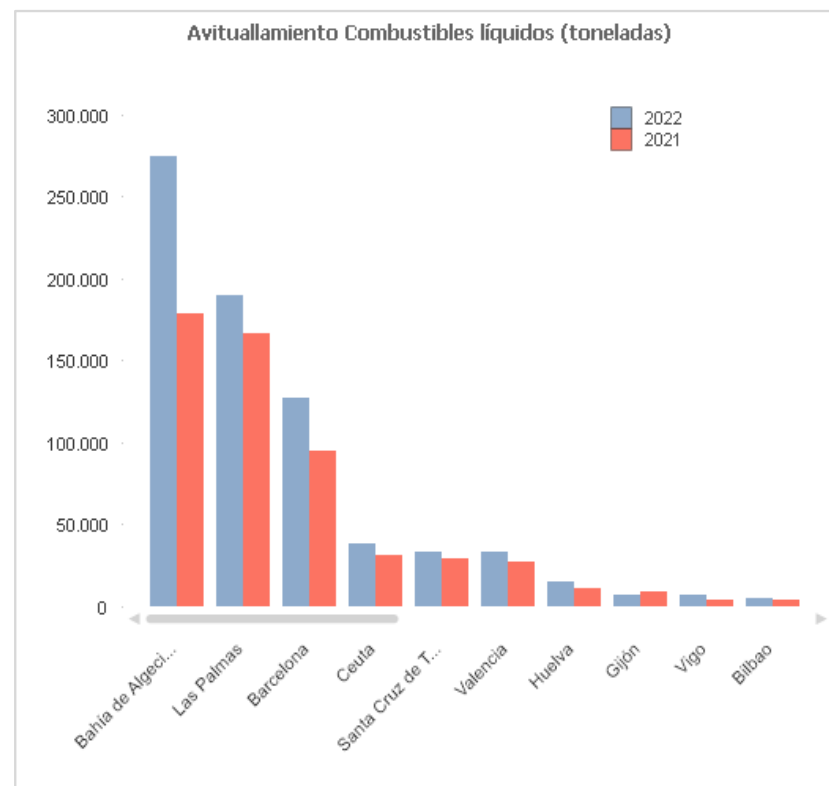
Autoridad Portuaria	Mes Enero		Acumulado desde Enero		
	2021	2022	2021	2022	Var. (%)
A Coruña	2.667	2.998	2.667	2.998	12,41
Alicante	1.152	1.484	1.152	1.484	28,82
Almería	3.508	4.569	3.508	4.569	30,25
Avilés	3.368	4.251	3.368	4.251	26,22
Bahía de Algeciras	191.359	285.986	191.359	285.986	49,45
Bahía de Cádiz	6.330	12.845	6.330	12.845	102,92
Baleares	2.418	5.999	2.418	5.999	148,10
Barcelona	107.998	140.339	107.998	140.339	29,95
Bilbao	8.534	8.942	8.534	8.942	4,78
Cartagena	12.941	15.975	12.941	15.975	23,44
Castellón	1.826	2.468	1.826	2.468	35,16
Ceuta	32.824	39.157	32.824	39.157	19,29
Ferrol-San Cibrao	339	857	339	857	152,80
Gijón	9.550	7.499	9.550	7.499	-21,48
Huelva	12.136	17.007	12.136	17.007	40,14
Las Palmas	184.836	216.169	184.836	216.169	16,95
Málaga	2.741	4.956	2.741	4.956	80,81
Marín y Ría de Pontevedra	3.317	3.738	3.317	3.738	12,69
Melilla	0	0	0	0	0
Motril	1.006	1.170	1.006	1.170	16,30
Pasaia	2.019	2.912	2.019	2.912	44,23
Santa Cruz de Tenerife	33.592	39.779	33.592	39.779	18,42
Santander	1.728	2.597	1.728	2.597	50,29
Sevilla	1.827	2.533	1.827	2.533	38,64
Tarragona	3.891	9.702	3.891	9.702	149,34
Valencia	30.599	39.080	30.599	39.080	27,72
Vigo	8.175	12.237	8.175	12.237	49,69
Vilagarcía	575	785	575	785	36,52
Total	671.256	886.034	671.256	886.034	32,00



6.1. AVITUALLAMIENTO COMBUSTIBLES LÍQUIDOS (toneladas)

Fecha: 27/01/2023

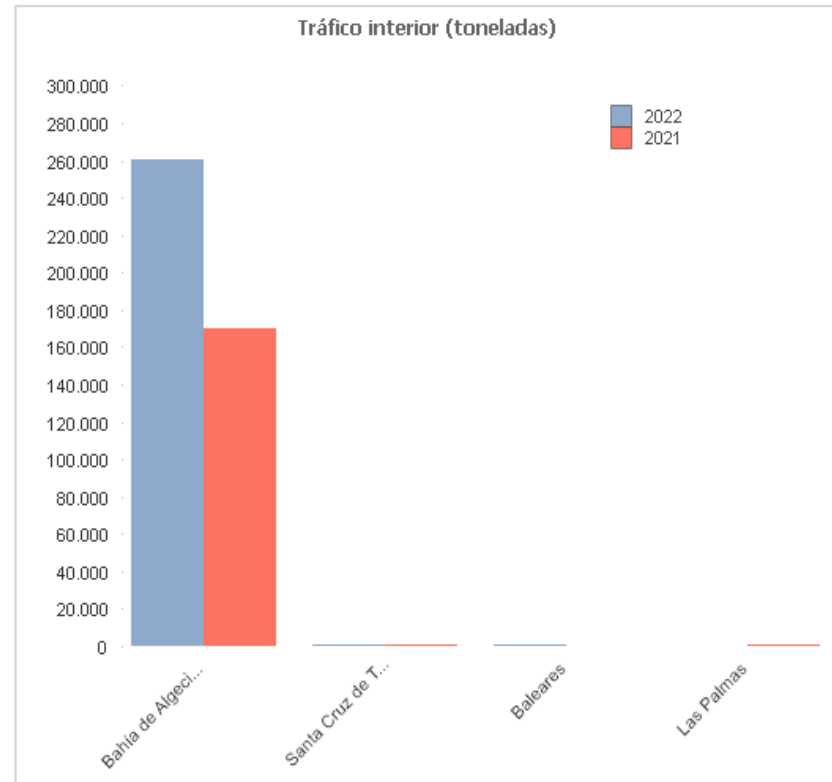
Autoridad Portuaria	Mes Enero		Acumulado desde Enero		
	2021	2022	2021	2022	Var. (%)
A Coruña	2.373	2.209	2.373	2.209	-6,91
Alicante	214	129	214	129	-39,72
Almería	1.976	2.290	1.976	2.290	15,89
Avilés	1.171	1.596	1.171	1.596	36,29
Bahía de Algeciras	178.426	274.068	178.426	274.068	53,60
Bahía de Cádiz	1.108	3.736	1.108	3.736	237,18
Baleares	340	127	340	127	-62,65
Barcelona	94.508	126.691	94.508	126.691	34,05
Bilbao	4.523	4.740	4.523	4.740	4,80
Cartagena	1.172	1.924	1.172	1.924	64,16
Castellón	0	0	0	0	
Ceuta	31.166	37.936	31.166	37.936	21,72
Ferrol-San Cibrao	130	524	130	524	303,08
Gijón	9.368	7.499	9.368	7.499	-19,95
Huelva	10.744	14.956	10.744	14.956	39,20
Las Palmas	166.056	190.002	166.056	190.002	14,42
Málaga	1.611	1.884	1.611	1.884	16,95
Marín y Ría de Pontevedra	2.607	2.203	2.607	2.203	-15,50
Melilla	0	0	0	0	
Motril	452	754	452	754	66,81
Pasaia	167	1.567	167	1.567	838,32
Santa Cruz de Tenerife	29.426	32.994	29.426	32.994	12,13
Santander	920	1.185	920	1.185	28,80
Sevilla	1.176	1.033	1.176	1.033	-12,16
Tarragona	1.238	4.680	1.238	4.680	278,03
Valencia	27.345	32.848	27.345	32.848	20,12
Vigo	3.664	7.065	3.664	7.065	92,82
Vilagarcía	190	297	190	297	56,32
Total	572.071	754.937	572.071	754.937	31,97



7. TRÁFICO INTERIOR (toneladas)

Fecha: 27/01/2023

Autoridad Portuaria	Mes Enero		Acumulado desde Enero		
	2021	2022	2021	2022	Var. (%)
A Coruña	0	0	0	0	
Alicante	0	0	0	0	
Almería	0	0	0	0	
Avilés	0	0	0	0	
Bahía de Algeciras	169.778	260.600	169.778	260.600	53,49
Bahía de Cádiz	0	0	0	0	
Baleares	0	14	0	14	
Barcelona	0	0	0	0	
Bilbao	0	0	0	0	
Cartagena	0	0	0	0	
Castellón	0	0	0	0	
Ceuta	0	0	0	0	
Ferrol-San Cibrao	0	0	0	0	
Gijón	0	0	0	0	
Huelva	0	0	0	0	
Las Palmas	1	0	1	0	-100,00
Málaga	0	0	0	0	
Marín y Ría de Pontevedra	0	0	0	0	
Melilla	0	0	0	0	
Motril	0	0	0	0	
Pasaia	0	0	0	0	
Santa Cruz de Tenerife	7	156	7	156	2.128,57
Santander	0	0	0	0	
Sevilla	0	0	0	0	
Tarragona	0	0	0	0	
Valencia	0	0	0	0	
Vigo	0	0	0	0	
Vilagarcía	0	0	0	0	
Total	169.786	260.770	169.786	260.770	53,59

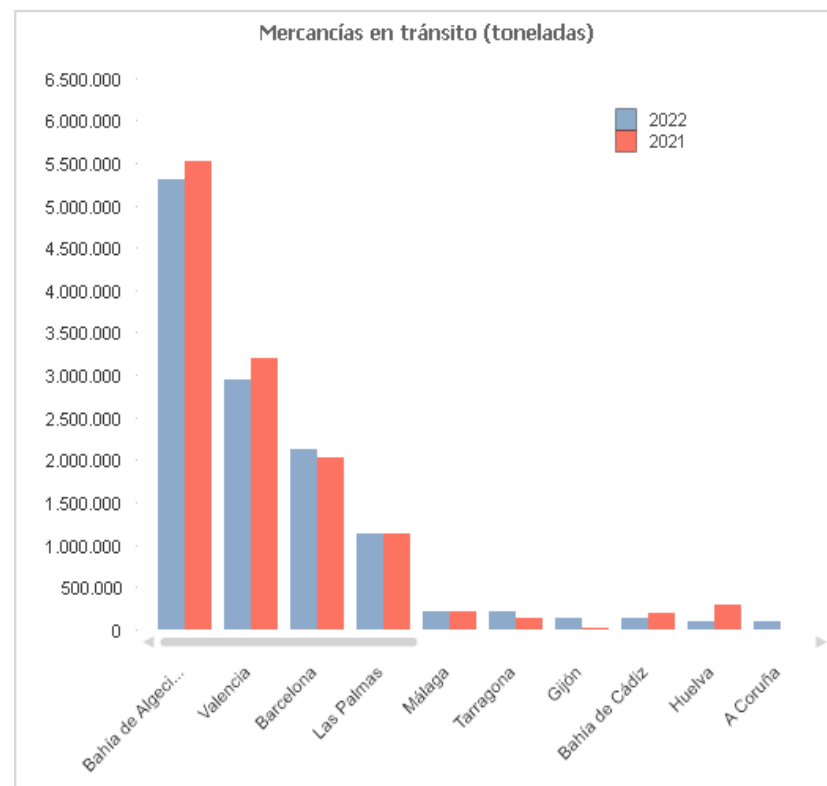


* Incluye cargas, descargas, tránsitos y transbordos.

8. MERCANCÍAS EN TRÁNSITO (toneladas)

Fecha: 27/01/2023

Autoridad Portuaria	Mes Enero		Acumulado desde Enero		
	2021	2022	2021	2022	Var. (%)
A Coruña	0	92.330	0	92.330	
Alicante	653	4.663	653	4.663	614,09
Almería	0	141	0	141	
Avilés	0	3.171	0	3.171	
Bahía de Algeciras	5.524.065	5.293.760	5.524.065	5.293.760	-4,17
Bahía de Cádiz	193.136	128.193	193.136	128.193	-33,63
Baleares	742	842	742	842	13,48
Barcelona	2.025.099	2.122.075	2.025.099	2.122.075	4,79
Bilbao	208	1.580	208	1.580	659,62
Cartagena	67.807	0	67.807	0	-100,00
Castellón	3.094	1.721	3.094	1.721	-44,38
Ceuta	0	0	0	0	
Ferrol-San Cibrao	960	994	960	994	3,54
Gijón	15.130	131.742	15.130	131.742	770,73
Huelva	298.802	102.595	298.802	102.595	-65,66
Las Palmas	1.129.126	1.131.380	1.129.126	1.131.380	0,20
Málaga	223.585	221.330	223.585	221.330	-1,01
Marín y Ría de Pontevedra	700	210	700	210	-70,00
Melilla	0	0	0	0	
Motril	35.046	14.108	35.046	14.108	-59,74
Pasaia	2.405	1.357	2.405	1.357	-43,58
Santa Cruz de Tenerife	82.121	42.644	82.121	42.644	-48,07
Santander	4.683	8.321	4.683	8.321	77,69
Sevilla	0	0	0	0	
Tarragona	127.892	217.873	127.892	217.873	70,36
Valencia	3.206.286	2.949.220	3.206.286	2.949.220	-8,02
Vigo	15.784	21.925	15.784	21.925	38,91
Vilagarcía	1	50	1	50	4.900,00
Total	12.957.325	12.492.225	12.957.325	12.492.225	-3,59

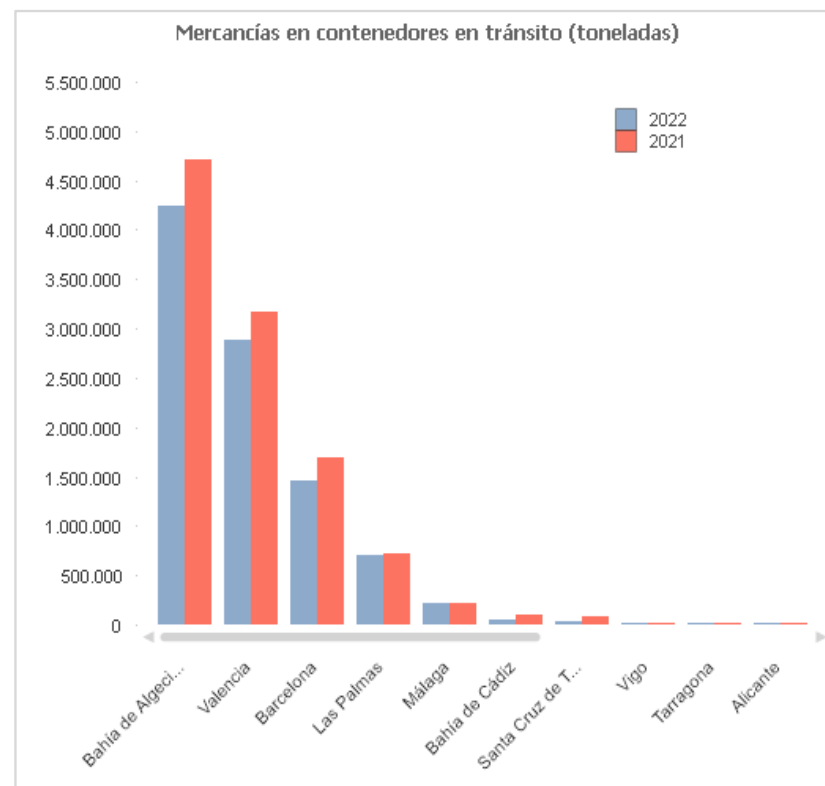


* No incluye transbordos.

8.1. MERCANCÍAS EN CONTENEDORES EN TRÁNSITO (toneladas)

Fecha: 27/01/2023

Autoridad Portuaria	Mes Enero		Acumulado desde Enero		
	2021	2022	2021	2022	Var. (%)
A Coruña	0	0	0	0	
Alicante	653	4.663	653	4.663	614,09
Almería	0	141	0	141	
Avilés	0	0	0	0	
Bahía de Algeciras	4.708.767	4.244.032	4.708.767	4.244.032	-9,87
Bahía de Cádiz	100.702	45.978	100.702	45.978	-54,34
Baleares	0	0	0	0	
Barcelona	1.690.802	1.466.809	1.690.802	1.466.809	-13,25
Bilbao	208	1.580	208	1.580	659,62
Cartagena	0	0	0	0	
Castellón	3.094	1.721	3.094	1.721	-44,38
Ceuta	0	0	0	0	
Ferrol-San Cibrao	0	0	0	0	
Gijón	0	38	0	38	
Huelva	1.474	11	1.474	11	-99,25
Las Palmas	724.440	707.509	724.440	707.509	-2,34
Málaga	223.585	221.330	223.585	221.330	-1,01
Marín y Ría de Pontevedra	700	195	700	195	-72,14
Melilla	0	0	0	0	
Motril	0	0	0	0	
Pasaia	0	0	0	0	
Santa Cruz de Tenerife	78.669	35.866	78.669	35.866	-54,41
Santander	0	0	0	0	
Sevilla	0	0	0	0	
Tarragona	70	8.532	70	8.532	12.088,57
Valencia	3.171.471	2.890.946	3.171.471	2.890.946	-8,85
Vigo	7.899	16.574	7.899	16.574	109,82
Vilagarcía	0	50	0	50	
Total	10.712.534	9.645.975	10.712.534	9.645.975	-9,96

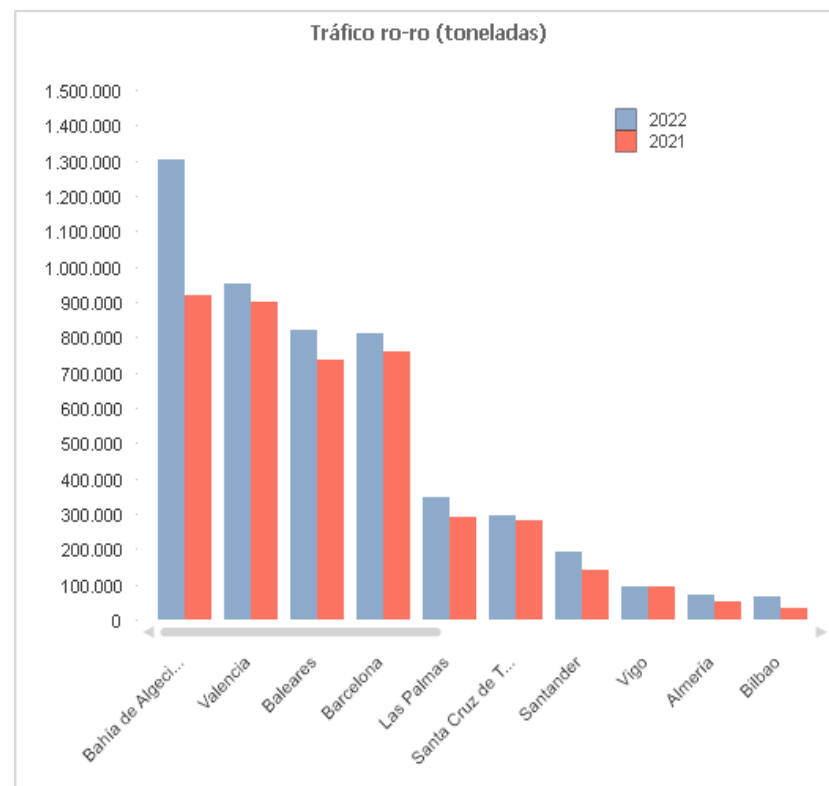


* No incluye transbordos.

9. TRÁFICO RO-RO (toneladas)

Fecha: 27/01/2023

Autoridad Portuaria	Mes Enero		Acumulado desde Enero		
	2021	2022	2021	2022	Var. (%)
A Coruña	0	0	0	0	
Alicante	0	59	0	59	
Almería	50.818	71.600	50.818	71.600	40,89
Avilés	0	0	0	0	
Bahía de Algeciras	918.667	1.304.006	918.667	1.304.006	41,95
Bahía de Cádiz	62.376	66.815	62.376	66.815	7,12
Baleares	734.066	821.569	734.066	821.569	11,92
Barcelona	757.034	808.711	757.034	808.711	6,83
Bilbao	33.807	67.595	33.807	67.595	99,94
Cartagena	873	2.500	873	2.500	186,37
Castellón	25.673	32.068	25.673	32.068	24,91
Ceuta	43.265	41.147	43.265	41.147	-4,90
Ferrol-San Cibrao	3.727	1.760	3.727	1.760	-52,78
Gijón	0	0	0	0	
Huelva	39.677	40.035	39.677	40.035	0,90
Las Palmas	289.354	344.622	289.354	344.622	19,10
Málaga	35.811	33.482	35.811	33.482	-6,50
Marín y Ría de Pontevedra	0	0	0	0	
Melilla	35.850	36.530	35.850	36.530	1,90
Motril	0	4.204	0	4.204	
Pasaia	44.885	47.477	44.885	47.477	5,77
Santa Cruz de Tenerife	281.742	294.387	281.742	294.387	4,49
Santander	140.471	192.860	140.471	192.860	37,30
Sevilla	8.731	9.763	8.731	9.763	11,82
Tarragona	13.359	41.122	13.359	41.122	207,82
Valencia	900.545	950.920	900.545	950.920	5,59
Vigo	92.019	95.945	92.019	95.945	4,27
Vilagarcía	0	0	0	0	
Total	4.512.750	5.309.177	4.512.750	5.309.177	17,65

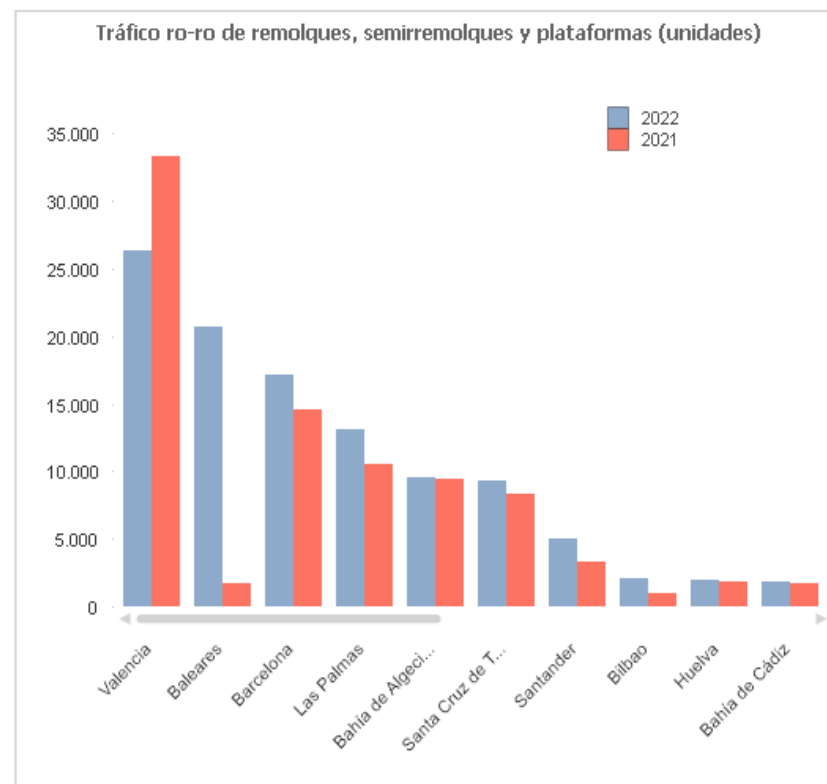


* Incluye cargas, descargas, tránsitos y transbordos.

9.1. TRÁFICO RO-RO DE REMOLQUES, SEMIRREMOLQUES Y PLATAFORMA

Autoridad Portuaria	Mes Enero		Acumulado desde Enero		
	2021	2022	2021	2022	Var. (%)
A Coruña	0	0	0	0	
Alicante	0	0	0	0	
Almería	1.006	1.103	1.006	1.103	9,64
Avilés	0	0	0	0	
Bahía de Algeciras	9.374	9.536	9.374	9.536	1,73
Bahía de Cádiz	1.676	1.859	1.676	1.859	10,92
Baleares	1.735	20.725	1.735	20.725	1.094,52
Barcelona	14.547	17.117	14.547	17.117	17,67
Bilbao	999	2.040	999	2.040	104,20
Cartagena	57	0	57	0	-100,00
Castellón	0	1	0	1	
Ceuta	1.050	967	1.050	967	-7,90
Ferrol-San Cibrao	23	3	23	3	-86,96
Gijón	0	0	0	0	
Huelva	1.897	1.950	1.897	1.950	2,79
Las Palmas	10.582	13.165	10.582	13.165	24,41
Málaga	1.601	1.596	1.601	1.596	-0,31
Marín y Ría de Pontevedra	0	0	0	0	
Melilla	1.539	1.711	1.539	1.711	11,18
Motril	0	173	0	173	
Pasaia	191	271	191	271	41,88
Santa Cruz de Tenerife	8.300	9.357	8.300	9.357	12,73
Santander	3.348	5.042	3.348	5.042	50,60
Sevilla	366	414	366	414	13,11
Tarragona	0	1.096	0	1.096	
Valencia	33.285	26.398	33.285	26.398	-20,69
Vigo	1.247	1.120	1.247	1.120	-10,18
Vilagarcía	0	0	0	0	
Total	92.823	115.644	92.823	115.644	24,59

Fecha: 27/01/2023

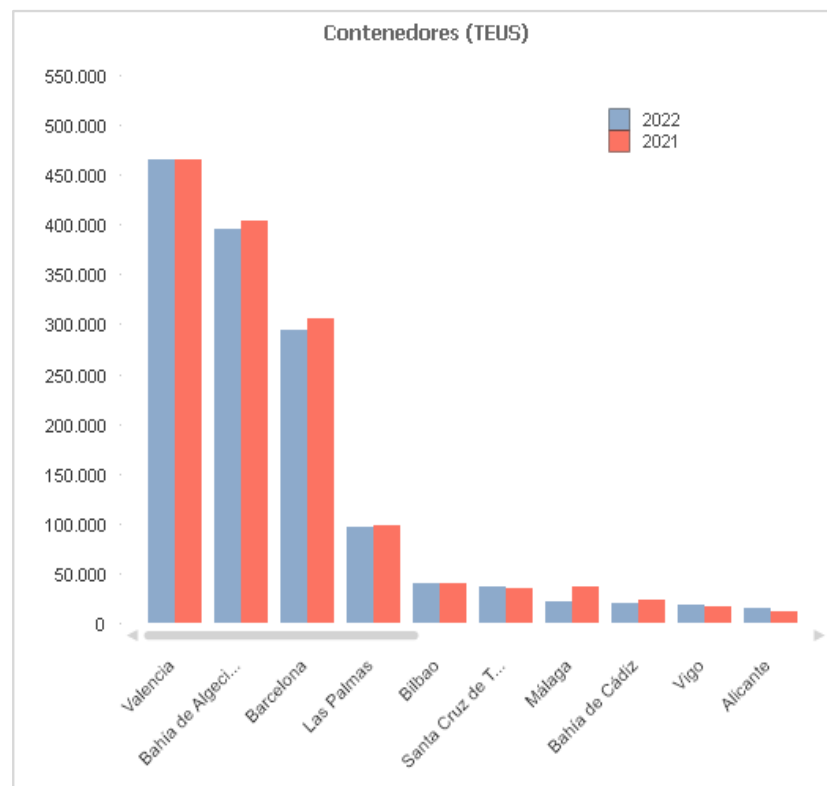


* Incluye cargas, descargas, tránsitos y transbordos.

10. CONTENEDORES (TEUS)

Fecha: 27/01/2023

Autoridad Portuaria	Mes Enero		Acumulado desde Enero		
	2021	2022	2021	2022	Var. (%)
A Coruña	0	0	0	0	
Alicante	10.829	14.934	10.829	14.934	37,91
Almería	2.222	2.130	2.222	2.130	-4,14
Avilés	0	0	0	0	
Bahía de Algeciras	404.226	395.967	404.226	395.967	-2,04
Bahía de Cádiz	23.111	19.643	23.111	19.643	-15,01
Baleares	6.538	6.832	6.538	6.832	4,50
Barcelona	304.937	293.915	304.937	293.915	-3,61
Bilbao	40.191	40.062	40.191	40.062	-0,32
Cartagena	3.299	4.638	3.299	4.638	40,59
Castellón	8.353	9.431	8.353	9.431	12,91
Ceuta	503	427	503	427	-15,11
Ferrol-San Cibrao	897	1.074	897	1.074	19,64
Gijón	5.860	3.815	5.860	3.815	-34,90
Huelva	6.890	5.587	6.890	5.587	-18,91
Las Palmas	97.967	95.591	97.967	95.591	-2,43
Málaga	36.002	21.642	36.002	21.642	-39,89
Marín y Ría de Pontevedra	3.029	3.231	3.029	3.231	6,67
Melilla	677	575	677	575	-15,14
Motril	0	0	0	0	
Pasaia	0	0	0	0	
Santa Cruz de Tenerife	34.134	35.732	34.134	35.732	4,68
Santander	1.973	3.051	1.973	3.051	54,66
Sevilla	9.576	10.894	9.576	10.894	13,76
Tarragona	2.721	5.293	2.721	5.293	94,51
Valencia	464.908	465.257	464.908	465.257	0,08
Vigo	16.009	18.253	16.009	18.253	14,02
Vilagarcía	2.304	3.013	2.304	3.013	30,78
Total	1.487.154	1.460.983	1.487.154	1.460.983	-1,76

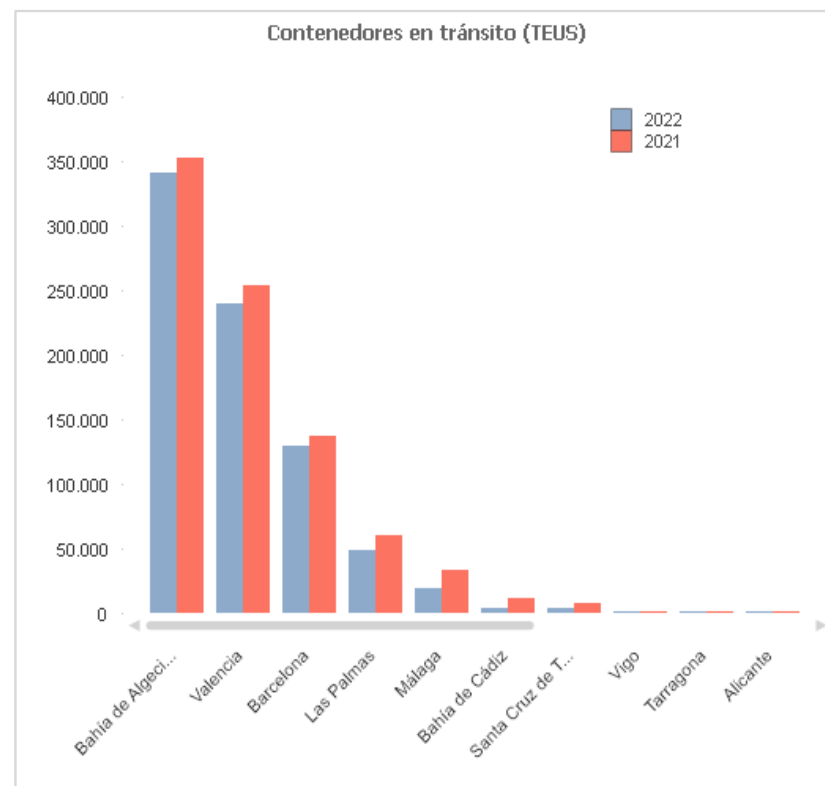


* Incluye cargas, descargas, tránsitos y transbordos.

10.1. CONTENEDORES EN TRÁNSITO (TEUS)

Fecha: 27/01/2023

Autoridad Portuaria	Mes Enero		Acumulado desde Enero		
	2021	2022	2021	2022	Var. (%)
A Coruña	0	0	0	0	
Alicante	45	401	45	401	800,00
Almería	0	8	0	8	
Avilés	0	0	0	0	
Bahía de Algeciras	353.002	341.185	353.002	341.185	-3,35
Bahía de Cádiz	11.517	3.958	11.517	3.958	-65,64
Baleares	0	0	0	0	
Barcelona	137.350	129.763	137.350	129.763	-5,52
Bilbao	16	114	16	114	600,00
Cartagena	0	0	0	0	
Castellón	150	399	150	399	166,00
Ceuta	0	0	0	0	
Ferrol-San Cibrao	0	0	0	0	
Gijón	0	4	0	4	
Huelva	112	2	112	2	-98,21
Las Palmas	59.987	48.999	59.987	48.999	-18,32
Málaga	33.916	19.805	33.916	19.805	-41,61
Marín y Ría de Pontevedra	350	87	350	87	-75,14
Melilla	0	0	0	0	
Motril	0	0	0	0	
Pasaia	0	0	0	0	
Santa Cruz de Tenerife	7.187	3.674	7.187	3.674	-48,88
Santander	0	0	0	0	
Sevilla	0	0	0	0	
Tarragona	6	758	6	758	12.533,33
Valencia	253.762	239.666	253.762	239.666	-5,55
Vigo	715	1.117	715	1.117	56,22
Vilagarcía	0	7	0	7	
Total	858.114	789.945	858.114	789.945	-7,94

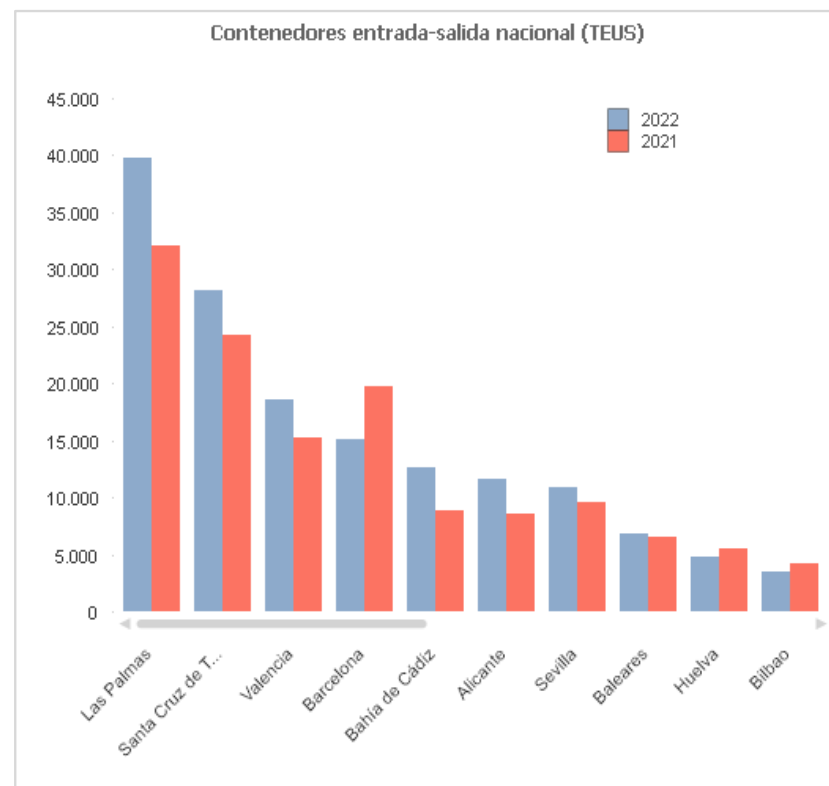


* No incluye transbordos.

10.2. CONTENEDORES ENTRADA-SALIDA NACIONAL (TEUS)

Fecha: 27/01/2023

Autoridad Portuaria	Mes Enero		Acumulado desde Enero		
	2021	2022	2021	2022	Var. (%)
A Coruña	0	0	0	0	
Alicante	8.511	11.548	8.511	11.548	35,69
Almería	181	317	181	317	75,48
Avilés	0	0	0	0	
Bahía de Algeciras	12	72	12	72	500,00
Bahía de Cádiz	8.837	12.553	8.837	12.553	42,05
Baleares	6.538	6.832	6.538	6.832	4,50
Barcelona	19.720	15.073	19.720	15.073	-23,56
Bilbao	4.193	3.452	4.193	3.452	-17,67
Cartagena	308	1.438	308	1.438	366,88
Castellón	340	261	340	261	-23,24
Ceuta	479	423	479	423	-11,69
Ferrol-San Cibrao	116	160	116	160	37,50
Gijón	415	528	415	528	27,23
Huelva	5.568	4.819	5.568	4.819	-13,45
Las Palmas	32.020	39.751	32.020	39.751	24,14
Málaga	798	587	798	587	-26,42
Marín y Ría de Pontevedra	147	237	147	237	61,50
Melilla	673	568	673	568	-15,68
Motril	0	0	0	0	
Pasaia	0	0	0	0	
Santa Cruz de Tenerife	24.231	28.129	24.231	28.129	16,09
Santander	0	0	0	0	
Sevilla	9.514	10.802	9.514	10.802	13,53
Tarragona	343	612	343	612	78,43
Valencia	15.180	18.552	15.180	18.552	22,21
Vigo	1.595	1.555	1.595	1.555	-2,51
Vilagarcía	2.242	2.781	2.242	2.781	24,05
Total	141.958	161.048	141.958	161.048	13,45

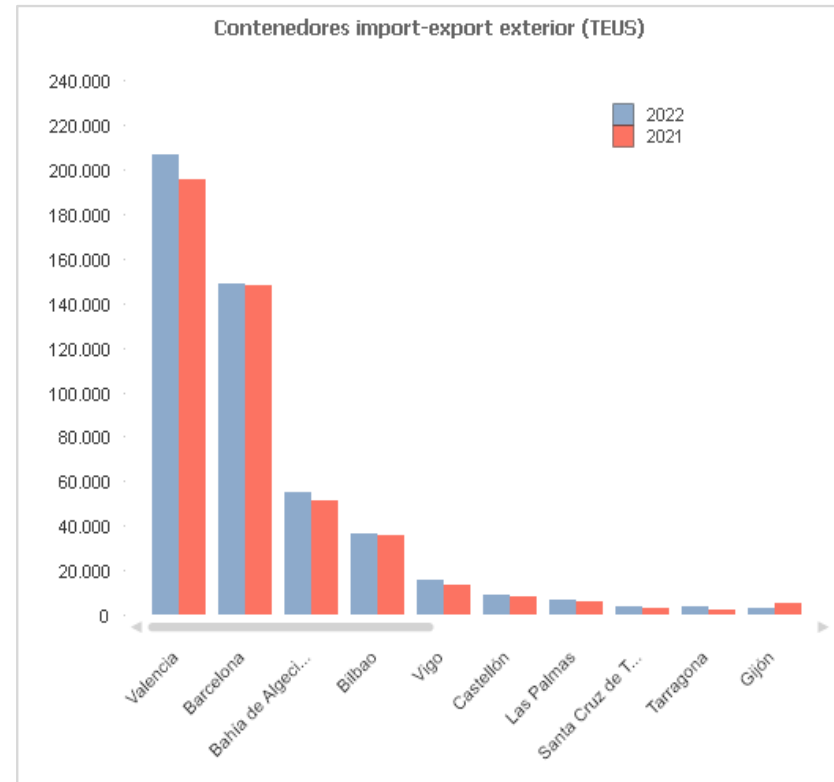


* No incluye tránsitos ni transbordos. Navegación de cabotaje.

10.3. CONTENEDORES IMPORTACIÓN-EXPORTACIÓN EXTERIOR (TEUS)

Fecha: 27/01/2023

Autoridad Portuaria	Mes Enero		Acumulado desde Enero		
	2021	2022	2021	2022	Var. (%)
A Coruña	0	0	0	0	
Alicante	2.274	2.985	2.274	2.985	31,28
Almería	2.041	1.805	2.041	1.805	-11,58
Avilés	0	0	0	0	
Bahía de Algeciras	51.212	54.710	51.212	54.710	6,83
Bahía de Cádiz	2.757	3.133	2.757	3.133	13,61
Baleares	0	0	0	0	
Barcelona	147.868	149.080	147.868	149.080	0,82
Bilbao	35.982	36.496	35.982	36.496	1,43
Cartagena	2.991	3.200	2.991	3.200	6,99
Castellón	7.863	8.771	7.863	8.771	11,55
Ceuta	24	4	24	4	-83,33
Ferrol-San Cibrao	781	914	781	914	16,99
Gijón	5.445	3.283	5.445	3.283	-39,71
Huelva	1.210	766	1.210	766	-36,71
Las Palmas	5.960	6.841	5.960	6.841	14,78
Málaga	1.288	1.250	1.288	1.250	-2,95
Marín y Ría de Pontevedra	2.532	2.907	2.532	2.907	14,80
Melilla	4	7	4	7	75,00
Motril	0	0	0	0	
Pasaia	0	0	0	0	
Santa Cruz de Tenerife	2.716	3.929	2.716	3.929	44,66
Santander	1.973	3.051	1.973	3.051	54,66
Sevilla	62	92	62	92	48,39
Tarragona	2.372	3.923	2.372	3.923	65,38
Valencia	195.966	207.039	195.966	207.039	5,65
Vigo	13.699	15.581	13.699	15.581	13,74
Vilagarcía	62	225	62	225	262,90
Total	487.081	509.990	487.081	509.990	4,70

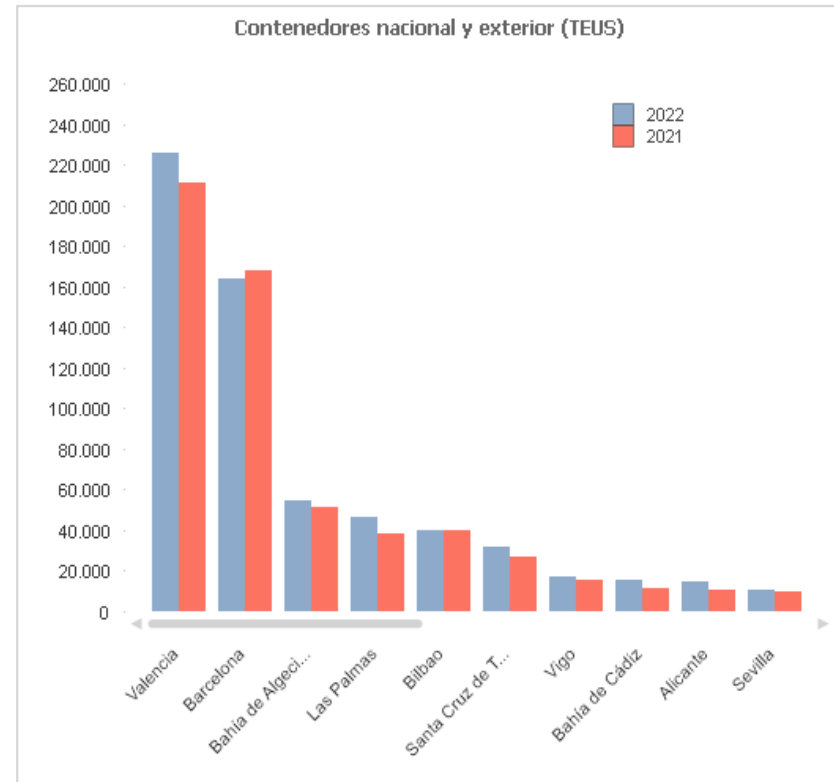


* No incluye tránsitos ni transbordos. Navegación de exterior.

10.4. CONTENEDORES NACIONAL Y EXTERIOR (TEUS)

Fecha: 27/01/2023

Autoridad Portuaria	Mes Enero		Acumulado desde Enero		
	2021	2022	2021	2022	Var. (%)
A Coruña	0	0	0	0	
Alicante	10.785	14.534	10.785	14.534	34,76
Almería	2.222	2.122	2.222	2.122	-4,50
Avilés	0	0	0	0	
Bahía de Algeciras	51.224	54.782	51.224	54.782	6,95
Bahía de Cádiz	11.594	15.685	11.594	15.685	35,29
Baleares	6.538	6.832	6.538	6.832	4,50
Barcelona	167.588	164.152	167.588	164.152	-2,05
Bilbao	40.175	39.948	40.175	39.948	-0,56
Cartagena	3.299	4.638	3.299	4.638	40,59
Castellón	8.203	9.032	8.203	9.032	10,11
Ceuta	503	427	503	427	-15,11
Ferrol-San Cibrao	897	1.074	897	1.074	19,64
Gijón	5.860	3.811	5.860	3.811	-34,97
Huelva	6.778	5.585	6.778	5.585	-17,60
Las Palmas	37.980	46.592	37.980	46.592	22,68
Málaga	2.086	1.837	2.086	1.837	-11,93
Marín y Ría de Pontevedra	2.679	3.144	2.679	3.144	17,36
Melilla	677	575	677	575	-15,14
Motril	0	0	0	0	
Pasaia	0	0	0	0	
Santa Cruz de Tenerife	26.947	32.058	26.947	32.058	18,97
Santander	1.973	3.051	1.973	3.051	54,66
Sevilla	9.576	10.894	9.576	10.894	13,76
Tarragona	2.715	4.535	2.715	4.535	67,03
Valencia	211.146	225.591	211.146	225.591	6,84
Vigo	15.294	17.136	15.294	17.136	12,04
Vilagarcía	2.304	3.006	2.304	3.006	30,48
Total	629.040	671.038	629.040	671.038	6,68

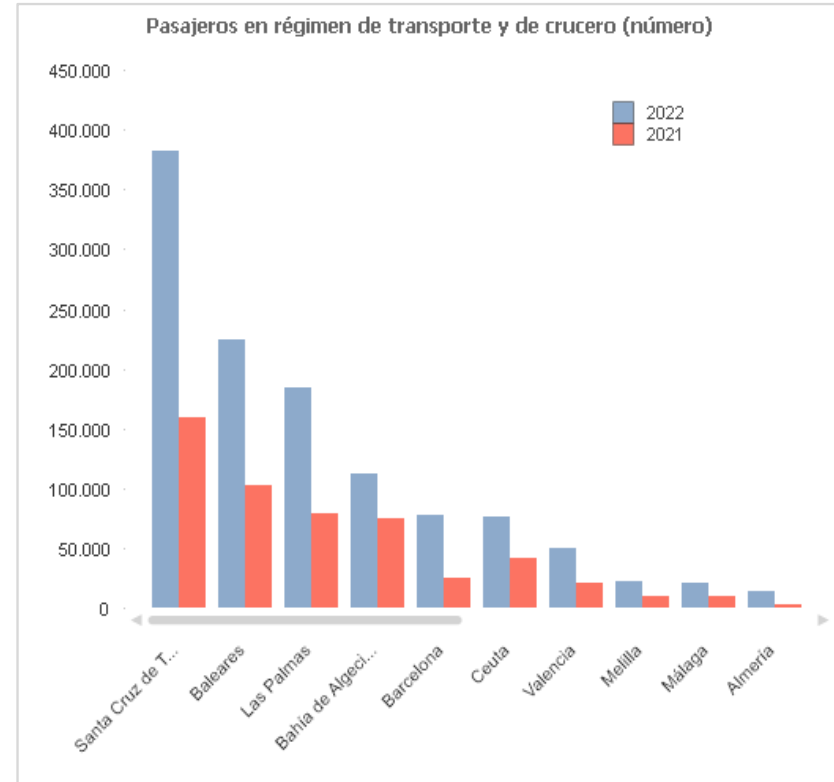


* No incluye tránsitos ni transbordos. Navegación de cabotaje y exterior.

11. PASAJEROS EN RÉGIMEN DE TRANSPORTE Y DE CRUCERO (número)

Fecha: 27/01/2023

Autoridad Portuaria	Mes Enero		Acumulado desde Enero		
	2021	2022	2021	2022	Var. (%)
A Coruña	0	4.722	0	4.722	
Alicante	0	11.874	0	11.874	
Almería	2.634	13.819	2.634	13.819	424,64
Avilés	0	0	0	0	
Bahía de Algeciras	75.134	112.008	75.134	112.008	49,08
Bahía de Cádiz	719	12.826	719	12.826	1.683,87
Baleares	102.471	224.542	102.471	224.542	119,13
Barcelona	25.619	78.059	25.619	78.059	204,69
Bilbao	1.205	1.669	1.205	1.669	38,51
Cartagena	0	6.559	0	6.559	
Castellón	0	0	0	0	
Ceuta	41.227	76.145	41.227	76.145	84,70
Ferrol-San Cibrao	0	0	0	0	
Gijón	0	0	0	0	
Huelva	1.867	3.888	1.867	3.888	108,25
Las Palmas	78.537	184.588	78.537	184.588	135,03
Málaga	9.107	21.378	9.107	21.378	134,74
Marín y Ría de Pontevedra	0	0	0	0	
Melilla	10.006	21.509	10.006	21.509	114,96
Motril	0	3.003	0	3.003	
Pasaia	0	0	0	0	
Santa Cruz de Tenerife	159.166	382.155	159.166	382.155	140,10
Santander	2.155	8.716	2.155	8.716	304,45
Sevilla	0	130	0	130	
Tarragona	0	54	0	54	
Valencia	20.359	50.354	20.359	50.354	147,33
Vigo	0	744	0	744	
Vilagarcía	0	0	0	0	
Total	530.206	1.218.742	530.206	1.218.742	129,86

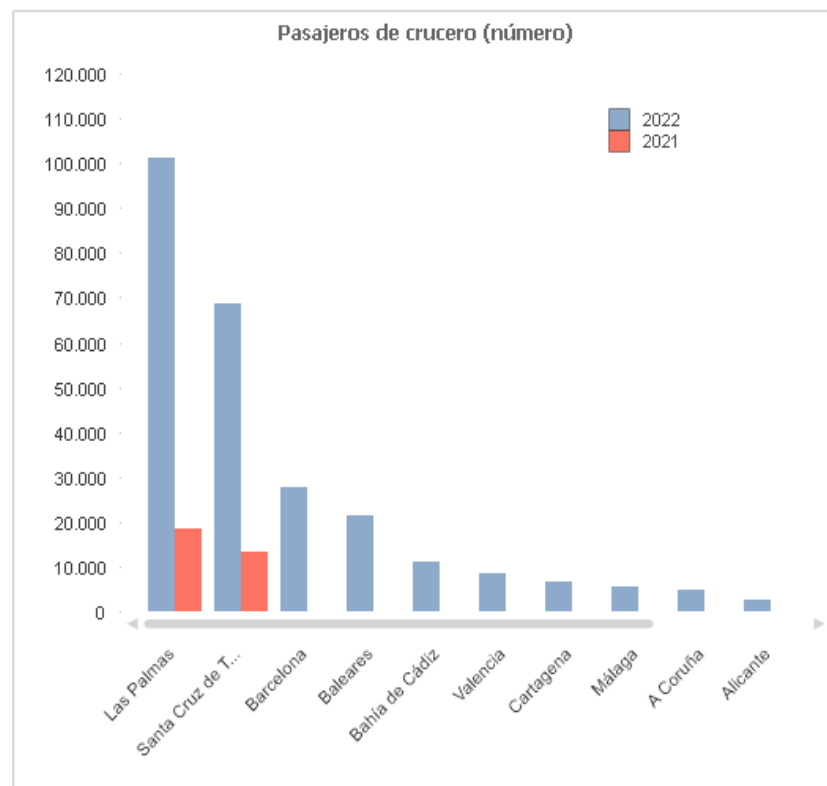


* Incluye embarques, desembarques y en tránsito.

11.1. PASAJEROS DE CRUCERO (número)

Fecha: 27/01/2023

Autoridad Portuaria	Mes Enero		Acumulado desde Enero		Var. (%)
	2021	2022	2021	2022	
A Coruña	0	4.722	0	4.722	
Alicante	0	2.480	0	2.480	
Almería	0	0	0	0	
Avilés	0	0	0	0	
Bahía de Algeciras	0	0	0	0	
Bahía de Cádiz	0	11.258	0	11.258	
Baleares	0	21.417	0	21.417	
Barcelona	0	27.707	0	27.707	
Bilbao	0	0	0	0	
Cartagena	0	6.559	0	6.559	
Castellón	0	0	0	0	
Ceuta	0	0	0	0	
Ferrol-San Cibrao	0	0	0	0	
Gijón	0	0	0	0	
Huelva	0	0	0	0	
Las Palmas	18.441	101.231	18.441	101.231	448,95
Málaga	0	5.567	0	5.567	
Marín y Ría de Pontevedra	0	0	0	0	
Melilla	0	0	0	0	
Motril	0	0	0	0	
Pasaia	0	0	0	0	
Santa Cruz de Tenerife	13.408	68.540	13.408	68.540	411,19
Santander	1	3	1	3	200,00
Sevilla	0	130	0	130	
Tarragona	0	0	0	0	
Valencia	0	8.334	0	8.334	
Vigo	0	744	0	744	
Vilagarcía	0	0	0	0	
Total	31.850	258.692	31.850	258.692	712,22

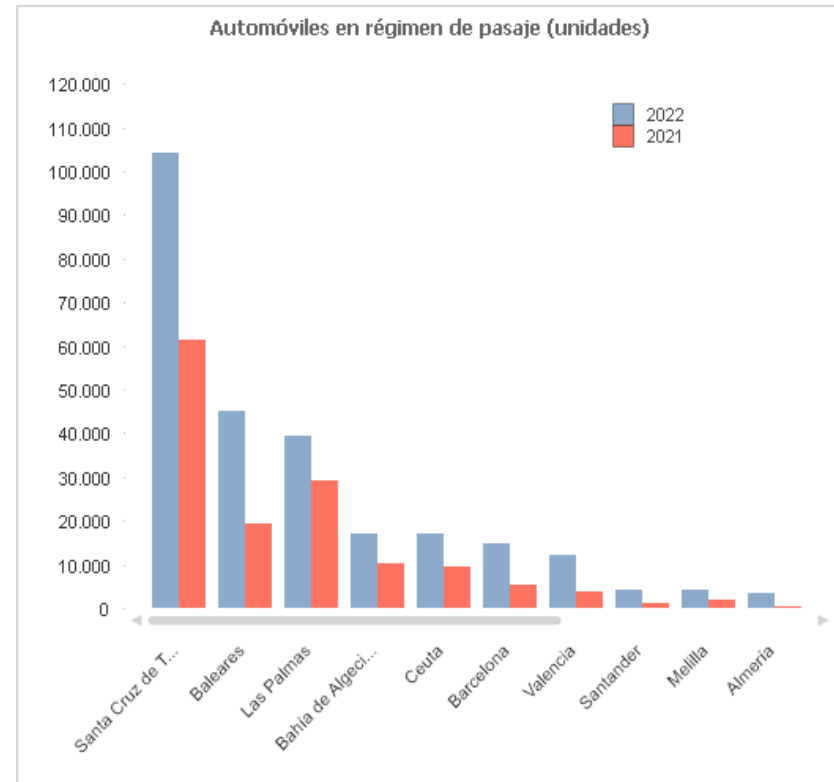


* Incluye embarques (inicio de línea), desembarques (fin de línea) y en tránsito.

12.1. AUTOMÓVILES EN RÉGIMEN DE PASAJE (unidades)

Fecha: 27/01/2023

Autoridad Portuaria	Mes Enero		Acumulado desde Enero		Var. (%)
	2021	2022	2021	2022	
A Coruña	0	0	0	0	
Alicante	0	2.147	0	2.147	
Almería	368	3.411	368	3.411	826,90
Avilés	0	0	0	0	
Bahía de Algeciras	10.178	17.020	10.178	17.020	67,22
Bahía de Cádiz	429	734	429	734	71,10
Baleares	19.289	45.147	19.289	45.147	134,06
Barcelona	5.470	14.805	5.470	14.805	170,66
Bilbao	652	551	652	551	-15,49
Cartagena	0	0	0	0	
Castellón	0	0	0	0	
Ceuta	9.427	17.017	9.427	17.017	80,51
Ferrol-San Cibrao	0	0	0	0	
Gijón	0	0	0	0	
Huelva	1.160	2.363	1.160	2.363	103,71
Las Palmas	29.007	39.277	29.007	39.277	35,41
Málaga	1.654	2.619	1.654	2.619	58,34
Marín y Ría de Pontevedra	0	0	0	0	
Melilla	1.893	4.238	1.893	4.238	123,88
Motril	0	983	0	983	
Pasaia	0	0	0	0	
Santa Cruz de Tenerife	61.513	104.166	61.513	104.166	69,34
Santander	969	4.317	969	4.317	345,51
Sevilla	0	0	0	0	
Tarragona	0	0	0	0	
Valencia	3.915	12.204	3.915	12.204	211,72
Vigo	0	0	0	0	
Vilagarcía	0	0	0	0	
Total	145.924	270.999	145.924	270.999	85,71

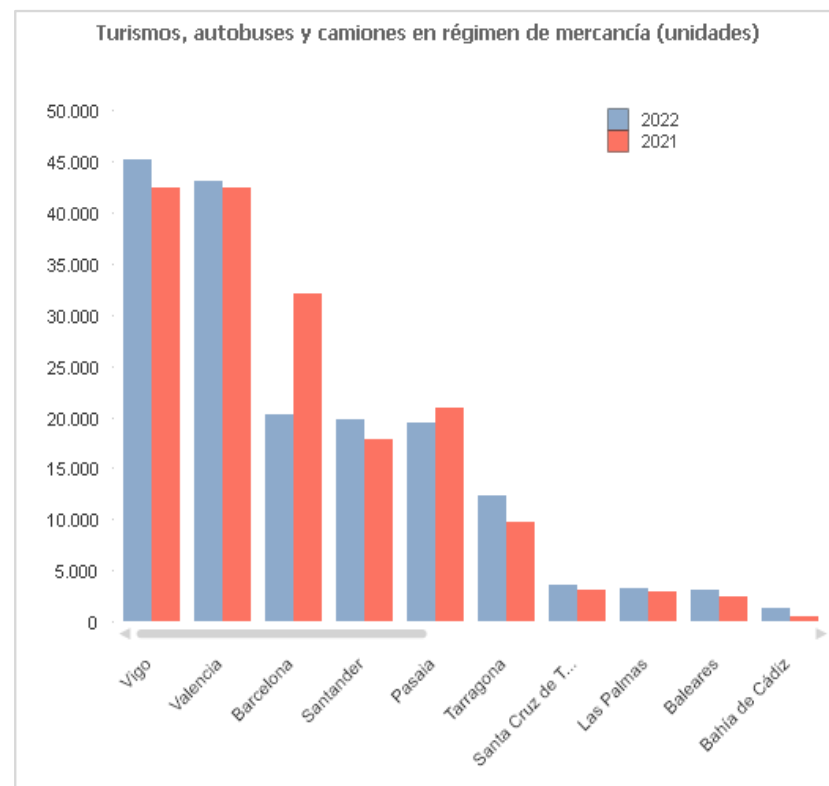


* Incluye embarques, desembarques y en tránsito.

12.2. TURISMOS, AUTOBUSES Y CAMIONES EN RÉGIMEN DE MERCANCÍA

Fecha: 27/01/2023

Autoridad Portuaria	Mes Enero		Acumulado desde Enero		
	2021	2022	2021	2022	Var. (%)
A Coruña	0	0	0	0	
Alicante	28	50	28	50	78,57
Almería	16	81	16	81	406,25
Avilés	0	0	0	0	
Bahía de Algeciras	508	249	508	249	-50,98
Bahía de Cádiz	468	1.235	468	1.235	163,89
Baleares	2.498	3.105	2.498	3.105	24,30
Barcelona	32.087	20.247	32.087	20.247	-36,90
Bilbao	163	1.015	163	1.015	522,70
Cartagena	0	0	0	0	
Castellón	0	2	0	2	
Ceuta	79	115	79	115	45,57
Ferrol-San Cibrao	1	0	1	0	-100,00
Gijón	0	0	0	0	
Huelva	190	366	190	366	92,63
Las Palmas	2.941	3.253	2.941	3.253	10,61
Málaga	1.471	711	1.471	711	-51,67
Marín y Ría de Pontevedra	0	2	0	2	
Melilla	83	87	83	87	4,82
Motril	0	0	0	0	
Pasaia	20.937	19.418	20.937	19.418	-7,26
Santa Cruz de Tenerife	3.070	3.585	3.070	3.585	16,78
Santander	17.872	19.751	17.872	19.751	10,51
Sevilla	84	177	84	177	110,71
Tarragona	9.646	12.311	9.646	12.311	27,63
Valencia	42.478	43.024	42.478	43.024	1,29
Vigo	42.436	45.212	42.436	45.212	6,54
Vilagarcía	2	10	2	10	400,00
Total	177.058	174.006	177.058	174.006	-1,72

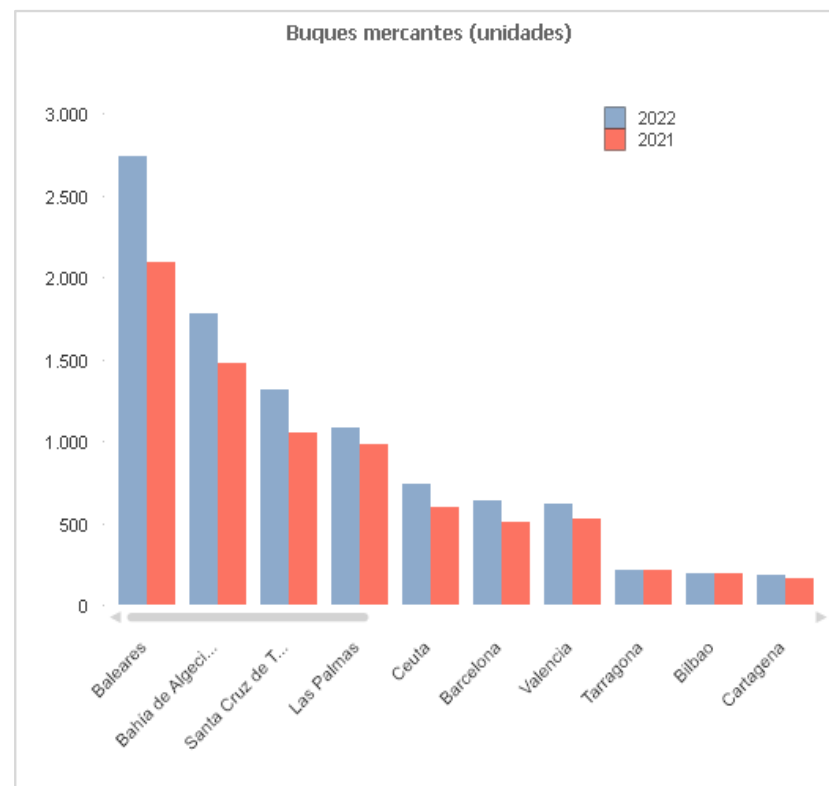


* Incluye cargas, descargas, tránsitos y transbordos. Sólo turismos, autobuses y camiones.

13. BUQUES MERCANTES (unidades)

Fecha: 27/01/2023

Autoridad Portuaria	Mes Enero		Acumulado desde Enero		
	2021	2022	2021	2022	Var. (%)
A Coruña	83	89	83	89	7,23
Alicante	35	43	35	43	22,86
Almería	83	115	83	115	38,55
Avilés	64	66	64	66	3,13
Bahía de Algeciras	1.477	1.778	1.477	1.778	20,38
Bahía de Cádiz	182	161	182	161	-11,54
Baleares	2.097	2.738	2.097	2.738	30,57
Barcelona	506	637	506	637	25,89
Bilbao	188	197	188	197	4,79
Cartagena	163	186	163	186	14,11
Castellón	125	132	125	132	5,60
Ceuta	597	740	597	740	23,95
Ferrol-San Cibrao	66	69	66	69	4,55
Gijón	88	93	88	93	5,68
Huelva	183	184	183	184	0,55
Las Palmas	979	1.084	979	1.084	10,73
Málaga	85	103	85	103	21,18
Marín y Ría de Pontevedra	30	35	30	35	16,67
Melilla	51	87	51	87	70,59
Motril	26	40	26	40	53,85
Pasaia	83	81	83	81	-2,41
Santa Cruz de Tenerife	1.050	1.319	1.050	1.319	25,62
Santander	107	121	107	121	13,08
Sevilla	83	76	83	76	-8,43
Tarragona	211	208	211	208	-1,42
Valencia	526	618	526	618	17,49
Vigo	121	119	121	119	-1,65
Vilagarcía	27	36	27	36	33,33
Total	9.316	11.155	9.316	11.155	19,74

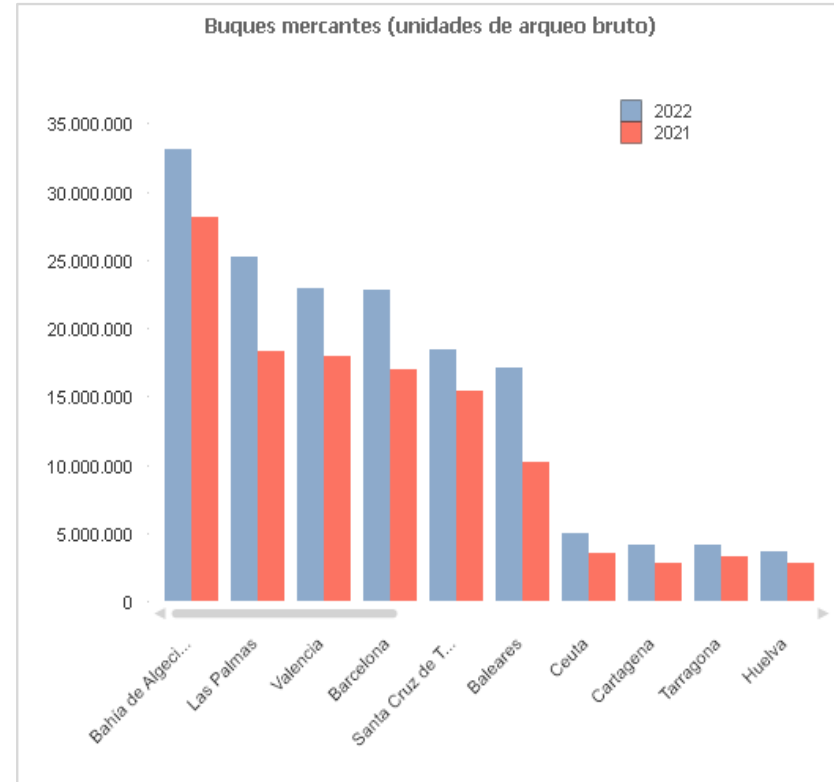


* Incluye tanques, graneleros, de carga general, ro-ro, solo de pasaje, cruceros, portacontenedores y otros buques mercantes.

13.1. BUQUES MERCANTES (unidades de arqueo bruto)

Fecha: 27/01/2023

Autoridad Portuaria	Mes Enero		Acumulado desde Enero		
	2021	2022	2021	2022	Var. (%)
A Coruña	1.027.357	1.616.714	1.027.357	1.616.714	57,37
Alicante	375.980	622.310	375.980	622.310	65,52
Almería	1.160.278	1.716.296	1.160.278	1.716.296	47,92
Avilés	443.115	456.534	443.115	456.534	3,03
Bahía de Algeciras	28.140.878	33.040.519	28.140.878	33.040.519	17,41
Bahía de Cádiz	1.562.329	2.331.814	1.562.329	2.331.814	49,25
Baleares	10.181.115	17.134.705	10.181.115	17.134.705	68,30
Barcelona	17.018.360	22.848.917	17.018.360	22.848.917	34,26
Bilbao	2.891.004	3.524.598	2.891.004	3.524.598	21,92
Cartagena	2.826.761	4.136.968	2.826.761	4.136.968	46,35
Castellón	1.885.949	2.000.562	1.885.949	2.000.562	6,08
Ceuta	3.490.260	4.915.808	3.490.260	4.915.808	40,84
Ferrol-San Cibrao	1.140.915	960.541	1.140.915	960.541	-15,81
Gijón	1.443.023	1.443.959	1.443.023	1.443.959	0,06
Huelva	2.812.813	3.659.785	2.812.813	3.659.785	30,11
Las Palmas	18.265.757	25.238.700	18.265.757	25.238.700	38,17
Málaga	2.083.499	2.867.563	2.083.499	2.867.563	37,63
Marín y Ría de Pontevedra	152.786	252.332	152.786	252.332	65,15
Melilla	1.113.931	1.838.074	1.113.931	1.838.074	65,01
Motril	306.791	522.503	306.791	522.503	70,31
Pasaia	590.980	606.568	590.980	606.568	2,64
Santa Cruz de Tenerife	15.448.069	18.412.534	15.448.069	18.412.534	19,19
Santander	1.943.131	2.008.961	1.943.131	2.008.961	3,39
Sevilla	368.044	401.800	368.044	401.800	9,17
Tarragona	3.302.186	4.106.418	3.302.186	4.106.418	24,35
Valencia	17.985.114	22.867.432	17.985.114	22.867.432	27,15
Vigo	2.369.138	2.259.869	2.369.138	2.259.869	-4,61
Vilagarcía	174.368	248.992	174.368	248.992	42,80
Total	140.503.931	182.041.776	140.503.931	182.041.776	29,56



* Unidades de arqueo bruto en G.T.

13.2. CRUCEROS (unidades)

Fecha: 27/01/2023

Autoridad Portuaria	Mes Enero		Acumulado desde Enero		
	2021	2022	2021	2022	Var. (%)
A Coruña	0	5	0	5	
Alicante	0	1	0	1	
Almería	0	0	0	0	
Avilés	0	0	0	0	
Bahía de Algeciras	2	0	2	0	-100,00
Bahía de Cádiz	0	11	0	11	
Baleares	0	15	0	15	
Barcelona	2	26	2	26	1.200,00
Bilbao	0	0	0	0	
Cartagena	0	9	0	9	
Castellón	0	0	0	0	
Ceuta	0	0	0	0	
Ferrol-San Cibrao	0	1	0	1	
Gijón	0	0	0	0	
Huelva	0	0	0	0	
Las Palmas	25	93	25	93	272,00
Málaga	0	13	0	13	
Marín y Ría de Pontevedra	0	0	0	0	
Melilla	0	0	0	0	
Motril	0	0	0	0	
Pasaia	0	0	0	0	
Santa Cruz de Tenerife	46	82	46	82	78,26
Santander	0	0	0	0	
Sevilla	0	1	0	1	
Tarragona	0	0	0	0	
Valencia	0	12	0	12	
Vigo	0	2	0	2	
Vilagarcía	0	0	0	0	
Total	75	271	75	271	261,33

