

RESUMEN GENERAL DEL TRÁFICO PORTUARIO*

Marzo 2022

** Datos mensuales facilitados por las AA.PP., sujetos a posibles modificaciones.*



ÍNDICE

- 0. RESUMEN GENERAL DEL TRÁFICO PORTUARIO**
- 1. TRÁFICO PORTUARIO**
 - 1.1. MERCANCÍAS SEGÚN SU FORMA DE PRESENTACIÓN
- 2. GRANELES LÍQUIDOS**
- 3. GRANELES SÓLIDOS**
- 4. MERCANCÍA GENERAL**
 - 4.1. MERCANCÍAS EN CONTENEDORES
- 5. PESCA**
- 6. AVITUALLAMIENTO**
 - 6.1. AVITUALLAMIENTO COMBUSTIBLES LÍQUIDOS
- 7. TRÁFICO INTERIOR**
- 8. MERCANCÍAS EN TRÁNSITO**
 - 8.1. MERCANCÍAS EN CONTENEDORES EN TRÁNSITO
- 9. TRÁFICO RO-RO**
 - 9.1. TRÁFICO RO-RO DE REMOLQUES, SEMIRREMOLQUES Y PLATAFORMAS (unidades)
- 10. CONTENEDORES (TEUS)**
 - 10.1. CONTENEDORES EN TRÁNSITO (TEUS)
 - 10.2. CONTENEDORES ENTRADAS-SALIDAS NACIONAL (TEUS)
 - 10.3. CONTENEDORES IMPORTACIÓN-EXPORTACIÓN EXTERIOR (TEUS)
 - 10.4. CONTENEDORES NACIONAL Y EXTERIOR (TEUS)
- 11. PASAJEROS EN RÉGIMEN DE TRANSPORTE Y DE CRUCERO (número)**
 - 11.1. PASAJEROS DE CRUCERO (número)
- 12.1. AUTOMÓVILES EN REGIMEN DE PASAJE (unidades)**
- 12.2. TURISMOS, AUTOBUSES Y CAMIONES EN REGIMEN DE MERCANCÍA (unidades)**
- 13. BUQUES MERCANTES (unidades)**
 - 13.1. BUQUES MERCANTES (unidades de arqueo bruto)
 - 13.2. CRUCEROS (unidades)

0. RESUMEN GENERAL DEL TRÁFICO PORTUARIO

Fecha: 25/04/2022

CONCEPTO			Mes Marzo		Acumulado desde Enero		Variación	
			2021	2022	2021	2022	Diferencia	%
MERCANCÍAS SEGÚN SU PRESENTACIÓN	GRANELES	LÍQUIDOS	14.413.889	15.142.179	39.772.755	44.312.092	4.539.337	11,41
		SÓLIDOS	7.089.935	6.861.588	19.643.101	22.412.558	2.769.457	14,10
	MERCANCÍA GRAL.	CONVENCIONAL	7.061.400	7.202.280	18.220.232	20.110.340	1.890.108	10,37
		EN CONTENEDORES	16.786.073	15.592.130	49.025.142	46.266.348	-2.758.794	-5,63
		TOTAL	23.847.473	22.794.410	67.245.374	66.376.688	-868.686	-1,29
TOTAL			45.351.297	44.798.177	126.661.230	133.101.338	6.440.108	5,08
OTRAS MERCANCÍAS	PESCA	TOTAL PESCA	23.089	12.737	40.547	30.672	-9.876	-24,36
	AVITUALLAMIENTO	COMBUSTIBLES LÍQUIDOS	678.519	786.110	1.814.204	2.279.214	465.010	25,63
		OTROS	123.056	131.487	317.343	389.076	71.733	22,60
	TRÁFICO INTERIOR	TOTAL TRÁFICO INTERIOR	225.301	275.057	560.309	919.258	358.949	64,06
	TOTAL			1.049.965	1.205.391	2.732.403	3.618.220	885.816
TOTAL TRÁFICO PORTUARIO (*)			46.401.262	46.003.568	129.393.633	136.719.558	7.325.924	5,66

OTRAS INFORMACIONES	MERCANCÍAS	EN TRÁNSITO	12.782.187	12.709.742	37.427.253	36.241.387	-1.185.866	-3,17
		EN CONTENEDORES EN TRÁNSITO	9.986.751	9.719.549	30.083.126	27.858.114	-2.225.012	-7,40
	TRÁFICO RO-RO	TOTAL TRÁFICO RO-RO	5.816.719	5.911.588	15.249.661	16.872.210	1.622.549	10,64
		REMOLQUES SEMIRR. Y PLATAF. (uds.)	93.579	117.329	251.836	332.250	80.414	31,93
	CONTENEDORES	TOTAL CONTENEDORES (TEUS)	1.482.739	1.385.608	4.336.012	4.191.692	-144.320	-3,33
		EN TRÁNSITO (TEUS)	786.951	762.527	2.383.200	2.236.322	-146.878	-6,16
		ENTRADAS-SALIDAS NACIONAL (TEUS)	163.911	162.350	453.013	482.571	29.558	6,52
		IMPORT-EXPORT EXTERIOR (TEUS)	531.877	460.732	1.499.799	1.472.800	-26.999	-1,80
	PASAJEROS	NACIONAL Y EXTERIOR (TEUS)	695.787	623.082	1.952.810	1.955.371	2.561	0,13
		REG. TRANSPORTE Y DE CRUCERO (nº)	721.312	1.487.529	1.776.982	3.928.114	2.151.132	121,06
		DE CRUCERO (nº)	45.966	343.319	108.998	810.340	701.342	643,44
	AUTOMÓVILES	EN RÉGIMEN DE PASAJE (uds)	192.290	302.757	481.636	849.071	367.435	76,29
		EN RÉGIMEN DE MERCANCÍA (**)	255.829	198.892	674.900	579.946	-94.954	-14,07
	BUQUES MERCANTES	TOTAL BUQUES MERCANTES (uds)	9.851	11.181	27.606	32.348	4.742	17,18
		UDS. ARQUEO BRUTO (G.T.)	152.168.268	189.222.725	424.084.696	539.127.071	115.042.375	27,13
		CRUCEROS (uds)	63	314	194	785	591	304,64

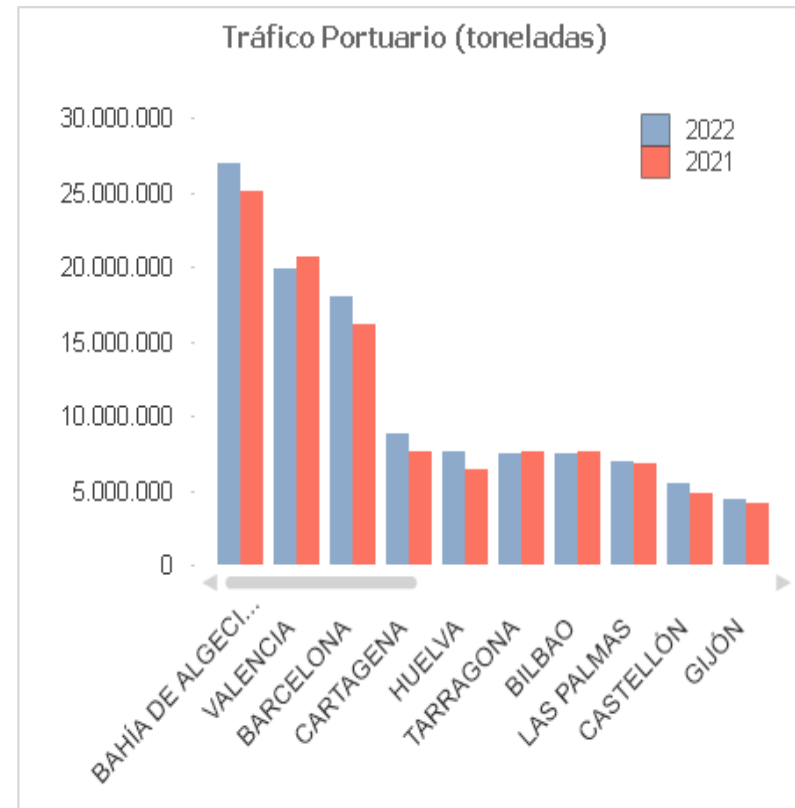
* Incluye cargas, descargas, tránsitos y transbordos.

(**) Solo turismo, autobuses y camiones.

1. TRAFICO PORTUARIO (toneladas)

Fecha: 25/04/2022

Autoridad Portuaria	Mes Marzo		Acumulado desde Enero		
	2021	2022	2021	2022	Var. (%)
A CORUÑA	1.120.934	890.515	2.920.984	3.012.351	3,13
ALICANTE	273.878	205.327	589.766	700.961	18,85
ALMERÍA	443.591	435.920	1.368.753	1.383.722	1,09
AVILÉS	399.030	337.527	1.121.647	1.184.115	5,57
BAHÍA DE ALGECIRAS	8.940.557	9.184.401	25.049.358	26.932.817	7,52
BAHÍA DE CÁDIZ	390.351	458.866	1.209.142	1.398.145	15,63
BALEARES	1.227.220	1.175.776	2.938.641	3.172.158	7,95
BARCELONA	5.708.597	6.679.878	16.158.462	17.981.483	11,28
BILBAO	2.500.699	2.755.111	7.618.901	7.416.331	-2,66
CARTAGENA	2.807.263	2.862.085	7.617.460	8.816.084	15,74
CASTELLÓN	1.687.677	1.782.338	4.819.642	5.413.085	12,31
CEUTA	125.055	133.387	374.968	391.739	4,47
FERROL-SAN CIBRAO	865.368	929.070	2.266.284	2.580.859	13,88
GIJÓN	1.542.781	1.495.351	4.157.382	4.428.159	6,51
HUELVA	2.417.290	2.655.548	6.347.242	7.562.095	19,14
LAS PALMAS	2.504.012	2.465.465	6.779.669	6.958.821	2,64
MÁLAGA	280.172	432.617	861.402	1.322.917	53,58
MARÍN Y RÍA DE PONTEVEDRA	115.517	255.309	492.059	507.681	3,17
MELILLA	54.158	40.517	144.400	127.176	-11,93
MOTRIL	273.479	139.442	735.025	535.653	-27,12
PASAIA	334.940	310.804	903.554	854.937	-5,38
SANTA CRUZ DE TENERIFE	1.054.117	1.062.697	2.625.186	2.767.154	5,41
SANTANDER	627.943	473.808	1.580.577	1.594.119	0,86
SEVILLA	297.696	286.449	977.660	911.008	-6,82
TARRAGONA	2.621.463	1.939.158	7.577.808	7.429.904	-1,95
VALENCIA	7.242.483	6.123.516	20.703.947	19.833.665	-4,20
VIGO	418.960	369.940	1.117.123	1.115.599	-0,14
VILAGARCÍA	126.030	122.747	336.593	386.820	14,92
Total	46.401.262	46.003.568	129.393.633	136.719.558	5,66

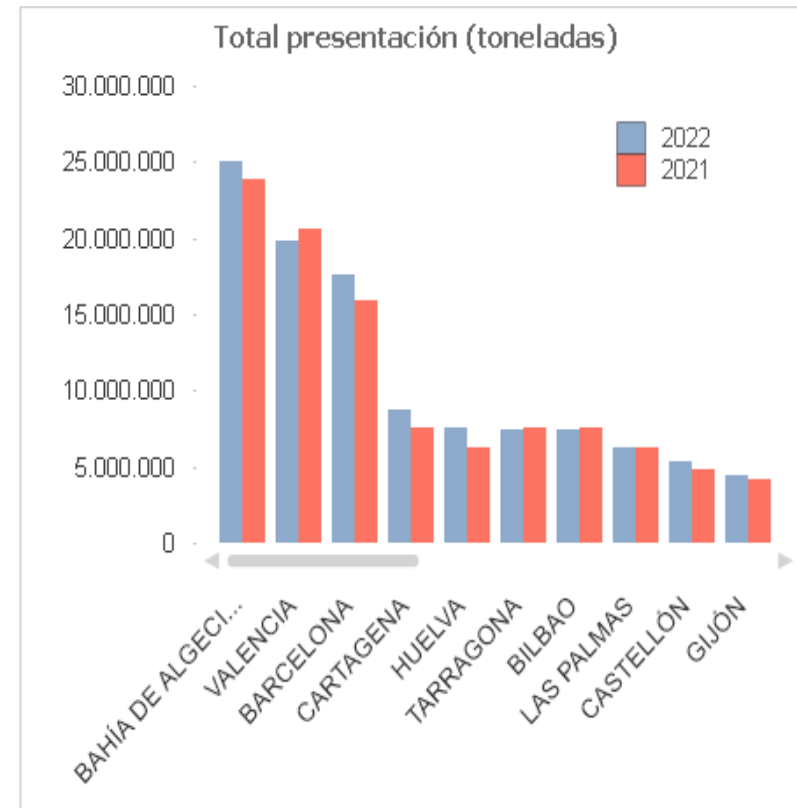


* Incluye cargas, descargas, tránsitos y transbordos.

1.1. MERCANCÍAS SEGÚN SU FORMA DE PRESENTACIÓN (toneladas)

Fecha: 25/04/2022

Autoridad Portuaria	Mes Marzo		Acumulado desde Enero		
	2021	2022	2021	2022	Var. (%)
A CORUÑA	1.113.458	883.224	2.905.885	2.995.898	3,10
ALICANTE	272.440	203.306	586.182	695.469	18,64
ALMERÍA	440.291	430.614	1.358.856	1.369.534	0,79
AVILÉS	390.774	331.608	1.105.372	1.169.146	5,77
BAHÍA DE ALGECIRAS	8.454.628	8.588.133	23.835.737	25.083.508	5,23
BAHÍA DE CÁDIZ	372.270	442.391	1.178.059	1.363.142	15,71
BALEARES	1.224.254	1.171.357	2.930.910	3.157.993	7,75
BARCELONA	5.596.289	6.538.154	15.841.189	17.556.934	10,83
BILBAO	2.490.349	2.745.745	7.590.081	7.390.034	-2,64
CARTAGENA	2.791.932	2.851.382	7.572.221	8.769.986	15,82
CASTELLÓN	1.684.155	1.780.018	4.810.438	5.404.399	12,35
CEUTA	91.549	81.253	274.341	250.442	-8,71
FERROL-SAN CIBRAO	864.116	928.117	2.261.634	2.578.693	14,02
GIJÓN	1.539.772	1.494.498	4.144.533	4.427.036	6,82
HUELVA	2.402.423	2.639.084	6.306.688	7.508.809	19,06
LAS PALMAS	2.297.768	2.216.890	6.214.917	6.301.775	1,40
MÁLAGA	272.293	428.491	847.782	1.307.762	54,26
MARÍN Y RÍA DE PONTEVEDRA	113.662	252.743	484.691	498.419	2,83
MELILLA	54.158	39.370	143.070	126.019	-11,92
MOTRIL	271.806	137.839	731.768	531.251	-27,40
PASAIA	328.833	306.404	890.241	843.388	-5,26
SANTA CRUZ DE TENERIFE	1.014.577	1.039.189	2.523.561	2.680.437	6,22
SANTANDER	624.651	470.767	1.573.640	1.586.122	0,79
SEVILLA	295.972	283.146	972.280	903.079	-7,12
TARRAGONA	2.611.655	1.927.265	7.558.046	7.390.874	-2,21
VALENCIA	7.206.648	6.105.214	20.601.680	19.745.351	-4,16
VIGO	405.155	359.876	1.082.846	1.081.180	-0,15
VILAGARCÍA	125.419	122.099	334.582	384.658	14,97
Total	45.351.297	44.798.177	126.661.230	133.101.338	5,08

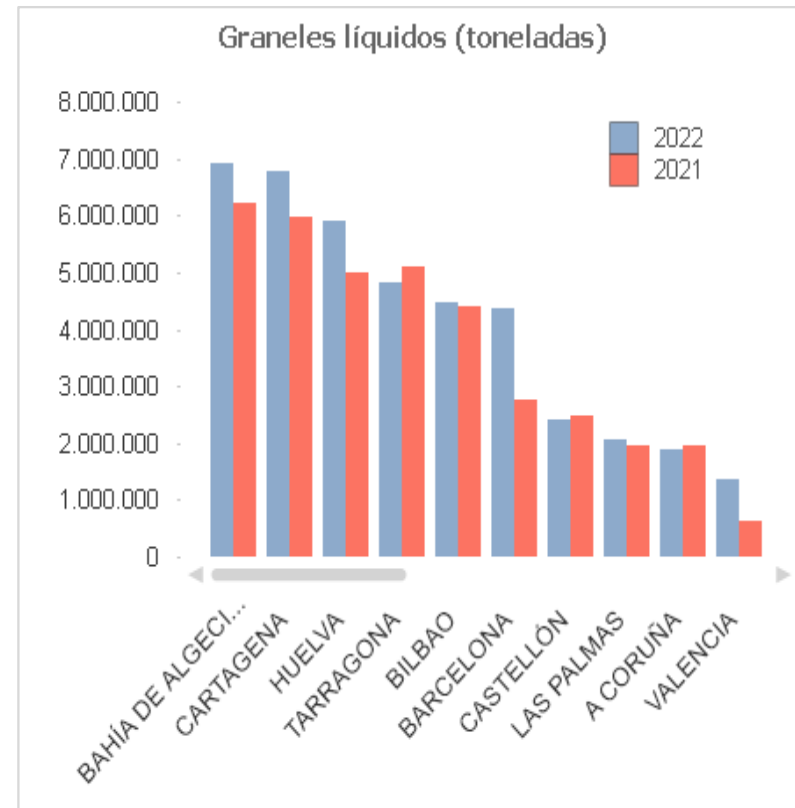


* Incluye cargas, descargas, tránsitos y transbordos.

2. GRANELES LÍQUIDOS (toneladas)

Fecha: 25/04/2022

Autoridad Portuaria	Mes Marzo		Acumulado desde Enero		
	2021	2022	2021	2022	Var. (%)
A CORUÑA	787.251	570.653	1.971.466	1.886.387	-4,32
ALICANTE	7.133	5.285	7.133	12.475	74,89
ALMERÍA	8.773	0	34.702	21.406	-38,31
AVILÉS	68.431	55.976	160.063	184.836	15,48
BAHÍA DE ALGECIRAS	2.413.629	2.221.923	6.216.793	6.933.900	11,53
BAHÍA DE CÁDIZ	108.858	194.554	269.094	338.432	25,77
BALEARES	64.654	65.978	169.166	210.074	24,18
BARCELONA	1.048.003	1.495.385	2.767.526	4.381.664	58,32
BILBAO	1.195.670	1.782.363	4.402.678	4.472.556	1,59
CARTAGENA	2.246.709	2.263.000	5.990.700	6.781.113	13,19
CASTELLÓN	844.523	868.975	2.466.522	2.418.959	-1,93
CEUTA	36.880	37.040	123.914	120.177	-3,02
FERROL-SAN CIBRAO	317.169	196.251	821.938	773.023	-5,95
GIJÓN	15.570	78.256	202.662	213.520	5,36
HUELVA	1.967.736	2.277.491	5.013.040	5.899.427	17,68
LAS PALMAS	771.258	717.836	1.961.299	2.068.102	5,45
MÁLAGA	7.622	9.724	51.111	23.749	-53,53
MARÍN Y RÍA DE PONTEVEDRA	0	0	0	2	
MELILLA	6.283	4.463	16.456	13.198	-19,80
MOTRIL	158.225	68.607	449.072	294.563	-34,41
PASAIA	0	0	0	1.800	
SANTA CRUZ DE TENERIFE	340.939	360.922	717.703	803.488	11,95
SANTANDER	17.728	24.597	56.147	58.585	4,34
SEVILLA	19.049	39.319	83.258	113.105	35,85
TARRAGONA	1.764.563	1.303.751	5.116.813	4.818.998	-5,82
VALENCIA	179.614	479.696	633.978	1.377.355	117,26
VIGO	2.509	510	11.709	5.914	-49,49
VILAGARCÍA	15.110	19.624	57.812	85.284	47,52
Total	14.413.889	15.142.179	39.772.755	44.312.092	11,41

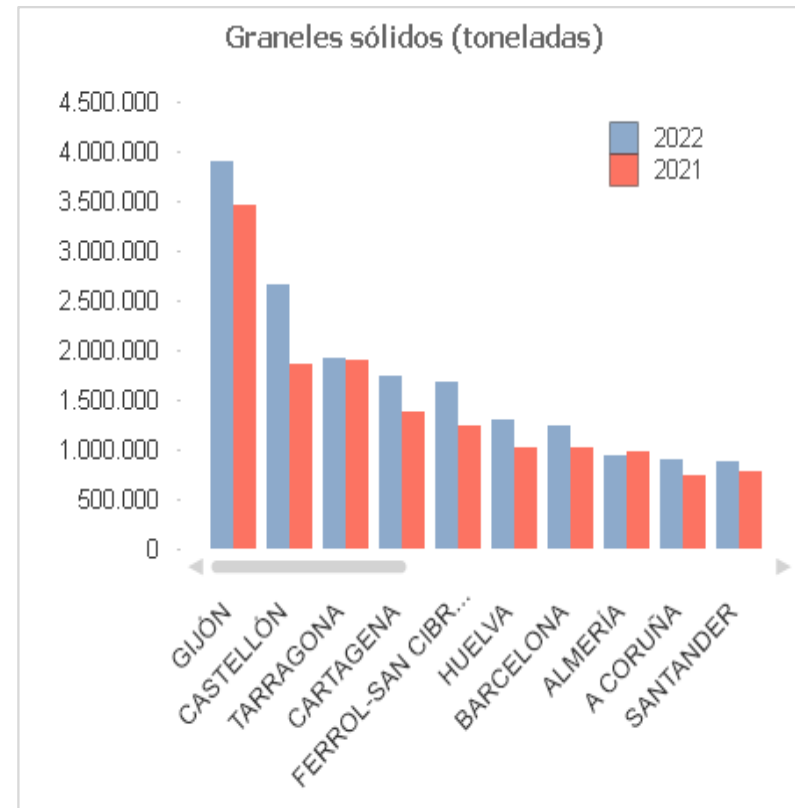


* Incluye cargas, descargas, tránsitos y transbordos.

3. GRANELES SÓLIDOS (toneladas)

Fecha: 25/04/2022

Autoridad Portuaria	Mes Marzo		Acumulado desde Enero		
	2021	2022	2021	2022	Var. (%)
A CORUÑA	238.522	251.749	732.583	901.759	23,09
ALICANTE	164.556	56.578	297.961	303.348	1,81
ALMERÍA	293.529	289.639	974.272	945.910	-2,91
AVILÉS	223.352	174.156	713.268	658.104	-7,73
BAHÍA DE ALGECIRAS	76.236	281.912	171.225	549.171	220,73
BAHÍA DE CÁDIZ	77.762	68.996	264.824	421.535	59,18
BALEARES	38.918	34.082	84.399	88.667	5,06
BARCELONA	354.481	568.099	1.019.968	1.233.834	20,97
BILBAO	455.634	208.410	1.181.301	821.097	-30,49
CARTAGENA	474.556	510.606	1.390.022	1.745.253	25,56
CASTELLÓN	661.731	809.362	1.862.740	2.670.820	43,38
CEUTA	0	0	5.502	2.256	-59,00
FERROL-SAN CIBRAO	476.010	679.261	1.234.466	1.674.335	35,63
GIJÓN	1.365.214	1.327.027	3.463.216	3.905.926	12,78
HUELVA	353.457	242.422	1.029.220	1.293.831	25,71
LAS PALMAS	36.267	45.566	102.661	92.618	-9,78
MÁLAGA	132.970	105.284	312.555	456.792	46,15
MARÍN Y RÍA DE PONTEVEDRA	11.171	142.744	199.669	209.099	4,72
MELILLA	6.598	1.502	11.700	8.105	-30,73
MOTRIL	106.118	53.942	261.724	190.353	-27,27
PASAIA	78.658	78.835	236.443	209.901	-11,23
SANTA CRUZ DE TENERIFE	43.988	41.719	108.655	104.348	-3,96
SANTANDER	309.372	234.080	788.383	875.511	11,05
SEVILLA	152.128	120.789	552.932	450.136	-18,59
TARRAGONA	640.835	306.559	1.906.138	1.923.413	0,91
VALENCIA	245.023	189.965	579.919	520.700	-10,21
VIGO	31.617	18.001	73.818	72.411	-1,91
VILAGARCÍA	41.232	20.303	83.537	83.325	-0,25
Total	7.089.935	6.861.588	19.643.101	22.412.558	14,10

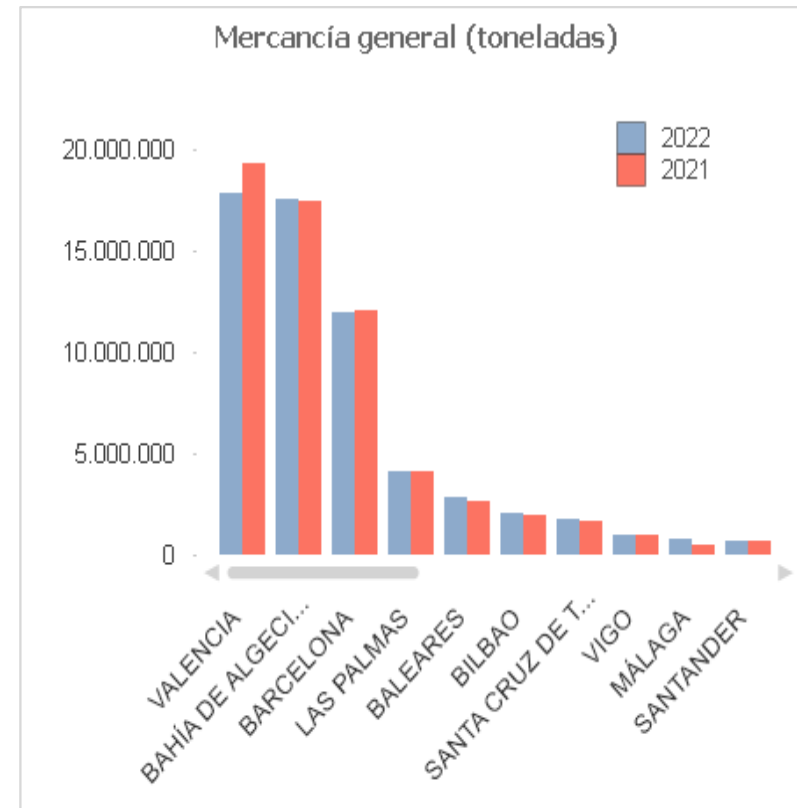


* Incluye cargas, descargas, tránsitos y transbordos.

4. MERCANCÍA GENERAL (toneladas)

Fecha: 25/04/2022

Autoridad Portuaria	Mes Marzo		Acumulado desde Enero		
	2021	2022	2021	2022	Var. (%)
A CORUÑA	87.685	60.822	201.836	207.752	2,93
ALICANTE	100.751	141.443	281.088	379.646	35,06
ALMERÍA	137.989	140.975	349.882	402.218	14,96
AVILÉS	98.991	101.476	232.041	326.206	40,58
BAHÍA DE ALGECIRAS	5.964.763	6.084.298	17.447.719	17.600.437	0,88
BAHÍA DE CÁDIZ	185.650	178.841	644.141	603.175	-6,36
BALEARES	1.120.682	1.071.297	2.677.345	2.859.252	6,79
BARCELONA	4.193.805	4.474.670	12.053.695	11.941.436	-0,93
BILBAO	839.045	754.972	2.006.102	2.096.381	4,50
CARTAGENA	70.667	77.776	191.499	243.620	27,22
CASTELLÓN	177.901	101.681	481.176	314.620	-34,61
CEUTA	54.669	44.213	144.925	128.009	-11,67
FERROL-SAN CIBRAO	70.937	52.605	205.230	131.335	-36,01
GIJÓN	158.988	89.215	478.655	307.590	-35,74
HUELVA	81.230	119.171	264.428	315.551	19,33
LAS PALMAS	1.490.243	1.453.488	4.150.957	4.141.055	-0,24
MÁLAGA	131.701	313.483	484.116	827.221	70,87
MARÍN Y RÍA DE PONTEVEDRA	102.491	109.999	285.022	289.318	1,51
MELILLA	41.277	33.405	114.914	104.716	-8,87
MOTRIL	7.463	15.290	20.972	46.335	120,94
PASAIA	250.175	227.569	653.798	631.687	-3,38
SANTA CRUZ DE TENERIFE	629.650	636.548	1.697.203	1.772.601	4,44
SANTANDER	297.551	212.090	729.110	652.026	-10,57
SEVILLA	124.795	123.038	336.090	339.838	1,12
TARRAGONA	206.257	316.955	535.095	648.463	21,19
VALENCIA	6.782.011	5.435.553	19.387.783	17.847.296	-7,95
VIGO	371.029	341.365	997.319	1.002.855	0,56
VILAGARCÍA	69.077	82.172	193.233	216.049	11,81
Total	23.847.473	22.794.410	67.245.374	66.376.688	-1,29

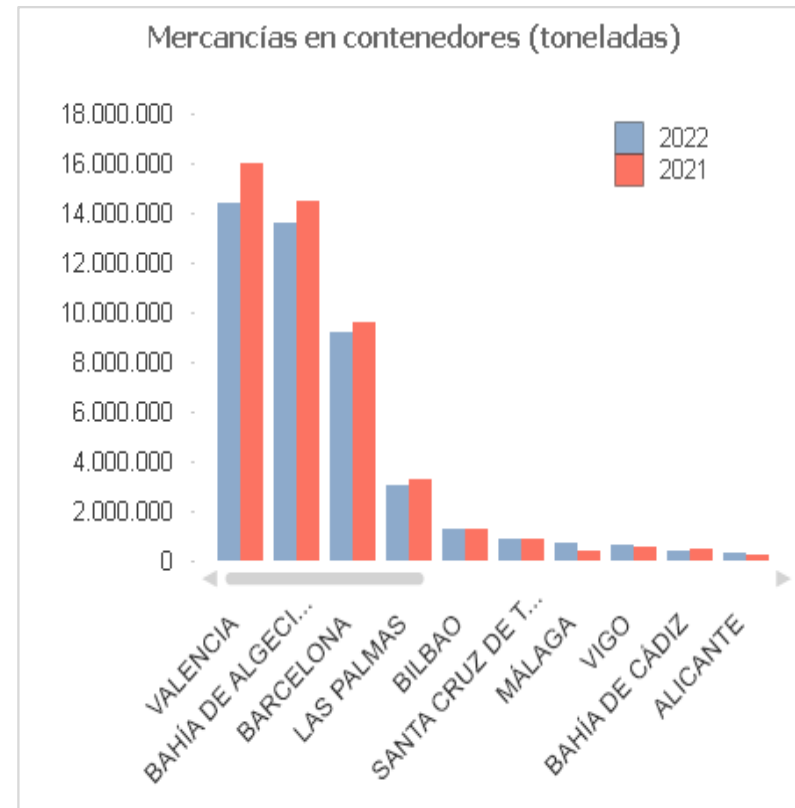


* Incluye cargas, descargas, tránsitos y transbordos.

4.1. MERCANCÍAS EN CONTENEDORES (toneladas)

Fecha: 25/04/2022

Autoridad Portuaria	Mes Marzo		Acumulado desde Enero		
	2021	2022	2021	2022	Var. (%)
A CORUÑA	0	0	0	30	
ALICANTE	89.231	128.298	251.366	339.216	34,95
ALMERÍA	44.014	37.265	119.070	127.886	7,40
AVILÉS	26	0	448	0	-100,00
BAHÍA DE ALGECIRAS	4.852.037	4.762.228	14.463.912	13.583.509	-6,09
BAHÍA DE CÁDIZ	129.909	130.291	489.351	435.182	-11,07
BALEARES	30.069	31.118	79.384	84.658	6,64
BARCELONA	3.279.549	3.461.407	9.605.161	9.216.106	-4,05
BILBAO	484.796	410.177	1.310.632	1.282.687	-2,13
CARTAGENA	45.411	49.767	129.402	154.004	19,01
CASTELLÓN	158.686	91.496	435.681	291.216	-33,16
CEUTA	7.426	6.042	20.058	16.295	-18,76
FERROL-SAN CIBRAO	11.552	17.732	35.623	41.199	15,65
GIJÓN	93.406	36.275	251.547	147.458	-41,38
HUELVA	41.480	40.542	134.155	128.341	-4,33
LAS PALMAS	1.172.079	1.049.010	3.265.047	3.051.945	-6,53
MÁLAGA	92.590	281.772	372.246	734.964	97,44
MARÍN Y RÍA DE PONTEVEDRA	48.915	40.486	124.389	124.351	-0,03
MELILLA	5.233	3.274	14.245	9.631	-32,39
MOTRIL	38	0	38	0	-100,00
PASAIA	0	0	0	0	
SANTA CRUZ DE TENERIFE	322.862	303.119	871.793	866.721	-0,58
SANTANDER	36.821	24.129	93.054	90.934	-2,28
SEVILLA	80.874	75.988	221.710	220.923	-0,35
TARRAGONA	35.769	160.051	105.576	248.047	134,95
VALENCIA	5.502.494	4.213.748	15.987.077	14.359.786	-10,18
VIGO	196.866	215.214	575.253	637.860	10,88
VILAGARCÍA	23.940	22.701	68.924	73.399	6,49
Total	16.786.073	15.592.130	49.025.142	46.266.348	-5,63

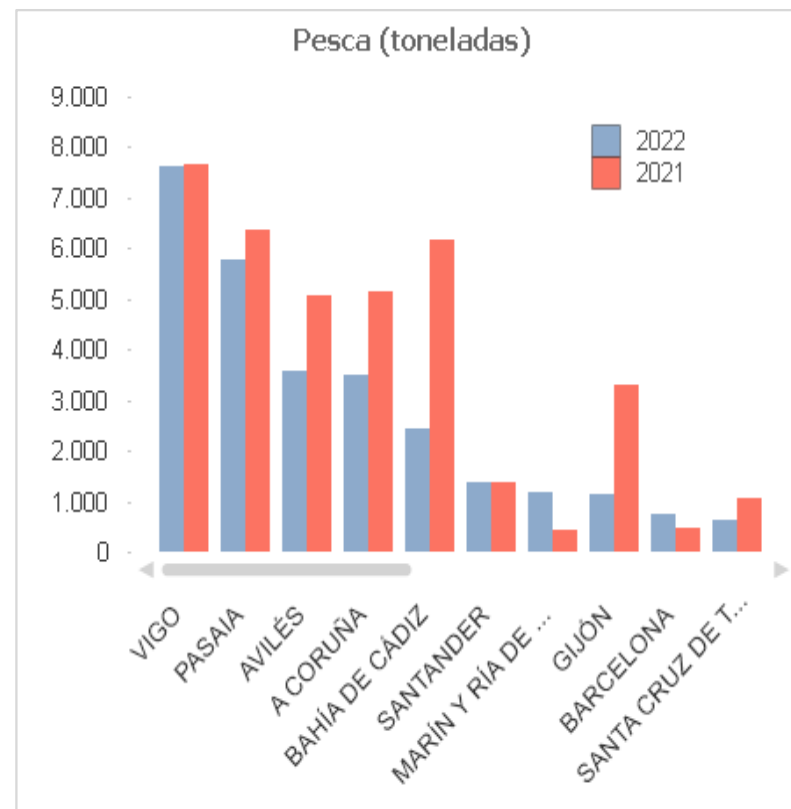


* Incluye cargas, descargas, tránsitos y transbordos.

5. PESCA (toneladas)

Fecha: 25/04/2022

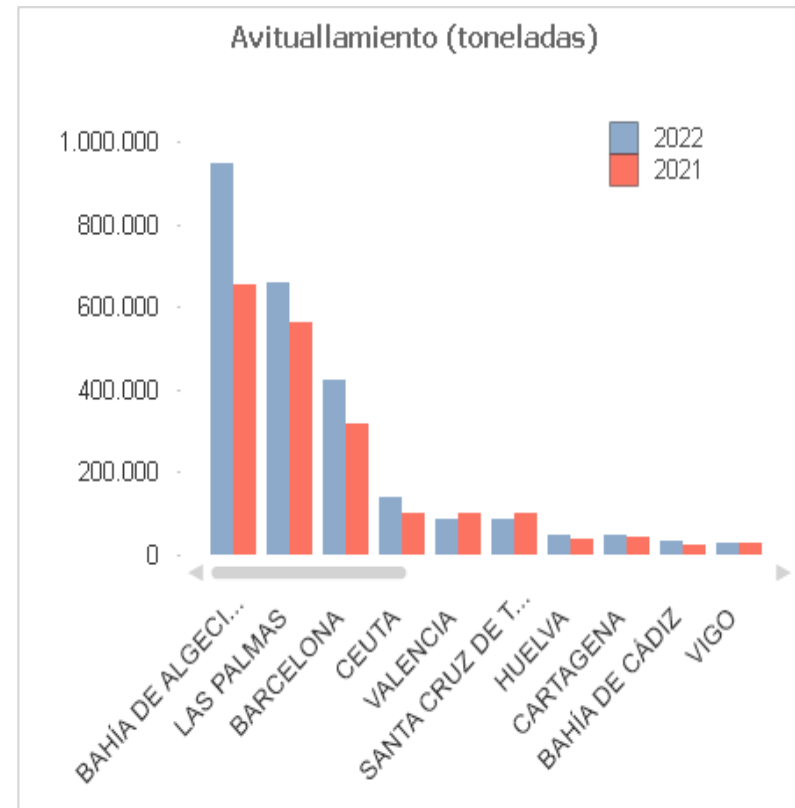
Autoridad Portuaria	Mes Marzo		Acumulado desde Enero		
	2021	2022	2021	2022	Var. (%)
A CORUÑA	2.552	1.144	5.121	3.512	-31,42
ALICANTE	42	0	300	79	-73,77
ALMERÍA	77	73	470	547	16,46
AVILÉS	3.817	2.223	5.071	3.567	-29,65
BAHÍA DE ALGECIRAS	29	32	106	111	4,76
BAHÍA DE CÁDIZ	4.516	690	6.167	2.427	-60,64
BALEARES	182	111	441	309	-29,86
BARCELONA	211	199	460	730	58,66
BILBAO	0	0	0	0	
CARTAGENA	29	0	73	46	-36,91
CASTELLÓN	326	103	888	463	-47,82
CEUTA	0	0	6	0	-100,00
FERROL-SAN CIBRAO	29	13	44	46	4,22
GIJÓN	3.009	853	3.299	1.123	-65,97
HUELVA	20	7	53	43	-18,17
LAS PALMAS	111	55	185	132	-28,81
MÁLAGA	7	5	210	78	-62,80
MARÍN Y RÍA DE PONTEVEDRA	194	793	436	1.179	170,32
MELILLA	0	0	0	0	
MOTRIL	52	43	162	179	10,56
PASAIA	2.948	2.367	6.370	5.757	-9,63
SANTA CRUZ DE TENERIFE	667	210	1.054	631	-40,07
SANTANDER	1.002	709	1.380	1.359	-1,49
SEVILLA	0	0	0	0	
TARRAGONA	124	129	277	371	33,87
VALENCIA	85	134	324	373	15,13
VIGO	3.059	2.845	7.652	7.610	-0,56
VILAGARCÍA	0	0	0	0	
Total	23.089	12.737	40.547	30.672	-24,36



6. AVITUALLAMIENTO (toneladas)

Fecha: 25/04/2022

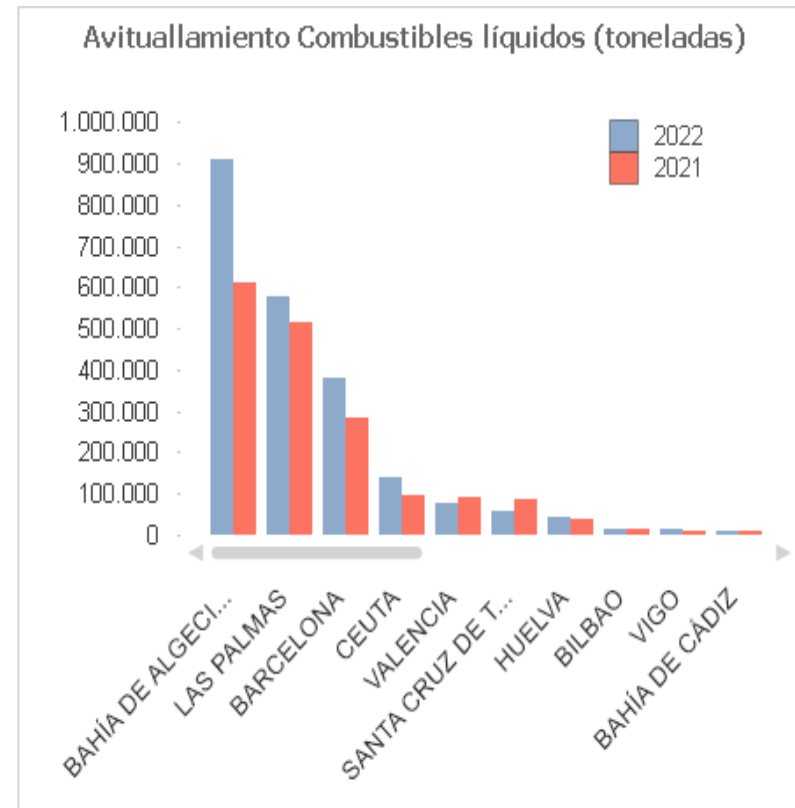
Autoridad Portuaria	Mes Marzo		Acumulado desde Enero		
	2021	2022	2021	2022	Var. (%)
A CORUÑA	4.924	6.147	9.978	12.941	29,70
ALICANTE	1.396	2.021	3.284	5.413	64,83
ALMERÍA	3.223	5.233	9.427	13.641	44,70
AVILÉS	4.439	3.696	11.204	11.402	1,77
BAHÍA DE ALGECIRAS	260.706	322.362	654.811	949.623	45,02
BAHÍA DE CÁDIZ	13.565	15.785	24.916	32.576	30,74
BALEARES	2.778	4.308	7.270	13.842	90,40
BARCELONA	112.097	141.525	316.813	423.819	33,78
BILBAO	10.350	9.366	28.099	26.297	-6,41
CARTAGENA	15.302	10.703	45.166	46.052	1,96
CASTELLÓN	3.196	2.217	8.316	8.223	-1,12
CEUTA	33.506	52.134	100.621	141.297	40,42
FERROL-SAN CIBRAO	1.223	940	3.952	2.120	-46,36
GIJÓN	0	0	9.550	0	-100,00
HUELVA	14.847	16.457	40.501	47.447	17,15
LAS PALMAS	206.133	248.520	564.566	656.914	16,36
MÁLAGA	7.872	4.121	13.410	15.077	12,43
MARÍN Y RÍA DE PONTEVEDRA	1.661	1.773	6.932	8.083	16,60
MELILLA	0	1.147	1.330	1.157	-13,01
MOTRIL	1.621	1.560	3.095	4.223	36,45
PASAIA	3.159	2.033	6.943	5.792	-16,58
SANTA CRUZ DE TENERIFE	38.772	23.164	100.362	85.668	-14,64
SANTANDER	2.290	2.332	5.557	6.638	19,45
SEVILLA	1.724	3.303	5.380	7.929	47,38
TARRAGONA	9.684	10.715	19.485	25.204	29,35
VALENCIA	35.750	18.168	101.943	87.941	-13,74
VIGO	10.746	7.219	26.625	26.809	0,69
VILAGARCÍA	611	648	2.011	2.162	7,51
Total	801.575	917.597	2.131.547	2.668.290	25,18



6.1. AVITUALLAMIENTO COMBUSTIBLES LÍQUIDOS (toneladas)

Fecha: 25/04/2022

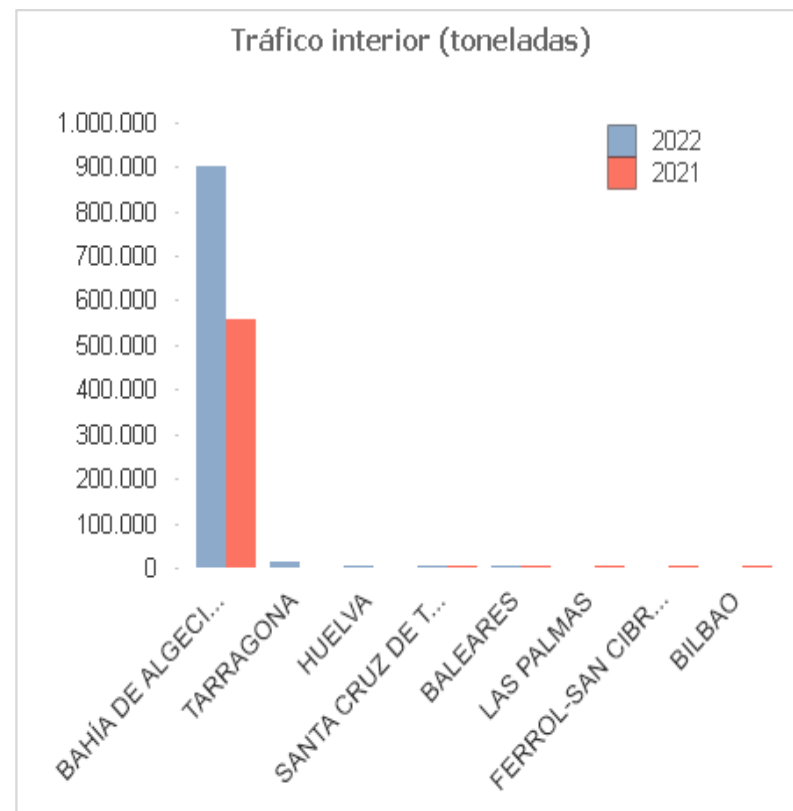
Autoridad Portuaria	Mes Marzo		Acumulado desde Enero		
	2021	2022	2021	2022	Var. (%)
A CORUÑA	1.793	1.867	6.221	7.448	19,72
ALICANTE	177	141	543	470	-13,44
ALMERÍA	1.998	2.122	5.081	6.376	25,49
AVILÉS	1.484	1.518	3.788	4.372	15,42
BAHÍA DE ALGECIRAS	243.408	308.257	609.428	910.849	49,46
BAHÍA DE CÁDIZ	3.081	4.046	7.487	9.226	23,23
BALEARES	385	151	1.017	403	-60,37
BARCELONA	102.959	127.872	286.134	379.576	32,66
BILBAO	5.486	4.965	14.893	13.940	-6,40
CARTAGENA	1.493	1.020	3.323	3.913	17,76
CASTELLÓN	0	0	0	0	
CEUTA	32.259	51.296	95.685	137.879	44,10
FERROL-SAN CIBRAO	473	608	1.605	1.468	-8,54
GIJÓN	0	0	9.368	0	-100,00
HUELVA	14.194	15.306	37.301	44.245	18,62
LAS PALMAS	187.182	225.605	515.105	578.734	12,35
MÁLAGA	2.352	1.560	5.383	5.095	-5,35
MARÍN Y RÍA DE PONTEVEDRA	654	637	4.327	4.418	2,10
MELILLA	0	0	0	0	
MOTRIL	665	1.319	1.337	3.012	125,28
PASAIA	1.709	993	2.333	1.939	-16,89
SANTA CRUZ DE TENERIFE	33.250	12.238	85.028	59.816	-29,65
SANTANDER	1.116	1.279	2.740	3.527	28,72
SEVILLA	1.229	1.495	3.711	3.697	-0,38
TARRAGONA	4.953	4.985	8.902	8.865	-0,42
VALENCIA	31.580	13.844	91.177	75.810	-16,85
VIGO	4.503	2.741	11.829	13.436	13,59
VILAGARCÍA	136	245	458	700	52,84
Total	678.519	786.110	1.814.204	2.279.214	25,63



7. TRÁFICO INTERIOR (toneladas)

Fecha: 25/04/2022

Autoridad Portuaria	Mes Marzo		Acumulado desde Enero		
	2021	2022	2021	2022	Var. (%)
A CORUÑA	0	0	0	0	
ALICANTE	0	0	0	0	
ALMERÍA	0	0	0	0	
AVILÉS	0	0	0	0	
BAHÍA DE ALGECIRAS	225.194	273.874	558.704	899.575	61,01
BAHÍA DE CÁDIZ	0	0	0	0	
BALEARES	6	0	20	14	-30,00
BARCELONA	0	0	0	0	
BILBAO	0	0	721	0	-100,00
CARTAGENA	0	0	0	0	
CASTELLÓN	0	0	0	0	
CEUTA	0	0	0	0	
FERROL-SAN CIBRAO	0	0	654	0	-100,00
GIJÓN	0	0	0	0	
HUELVA	0	0	0	5.796	
LAS PALMAS	0	0	1	0	-100,00
MÁLAGA	0	0	0	0	
MARÍN Y RÍA DE PONTEVEDRA	0	0	0	0	
MELILLA	0	0	0	0	
MOTRIL	0	0	0	0	
PASAIA	0	0	0	0	
SANTA CRUZ DE TENERIFE	101	134	209	418	100,00
SANTANDER	0	0	0	0	
SEVILLA	0	0	0	0	
TARRAGONA	0	1.049	0	13.455	
VALENCIA	0	0	0	0	
VIGO	0	0	0	0	
VILAGARCÍA	0	0	0	0	
Total	225.301	275.057	560.309	919.258	64,06

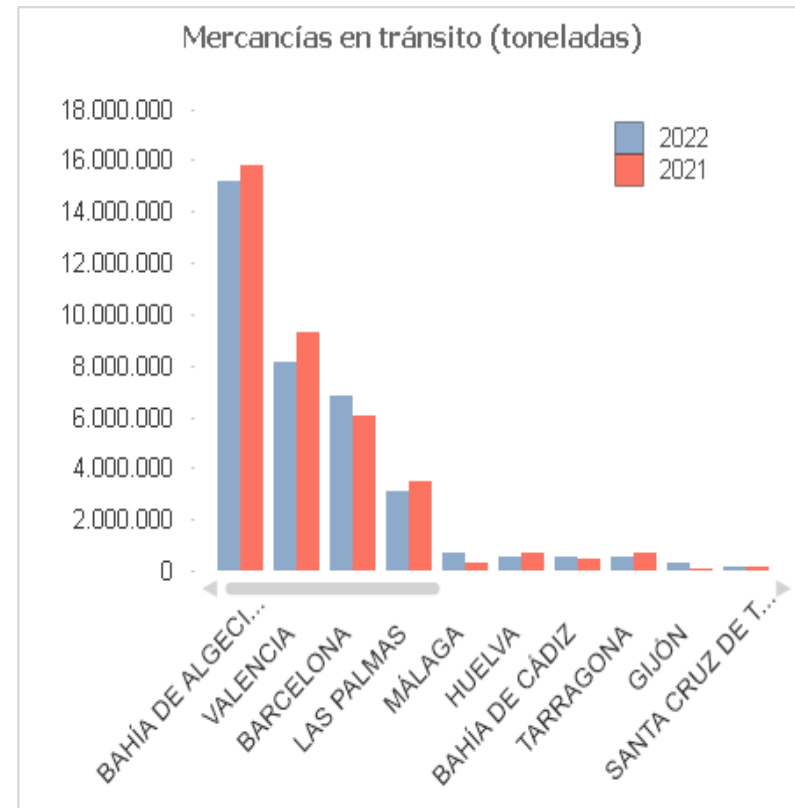


* Incluye cargas, descargas, tránsitos y transbordos.

8. MERCANCÍAS EN TRÁNSITO (toneladas)

Fecha: 25/04/2022

Autoridad Portuaria	Mes Marzo		Acumulado desde Enero		
	2021	2022	2021	2022	Var. (%)
A CORUÑA	0	0	0	92.330	
ALICANTE	1.763	6.552	4.674	12.322	163,63
ALMERÍA	0	0	0	141	
AVILÉS	0	0	6.988	6.196	-11,33
BAHÍA DE ALGECIRAS	5.355.212	5.259.040	15.815.952	15.162.811	-4,13
BAHÍA DE CÁDIZ	145.399	253.535	484.136	524.934	8,43
BALEARES	1.843	450	3.929	3.221	-18,02
BARCELONA	2.122.530	2.820.226	6.049.487	6.844.515	13,14
BILBAO	1.622	2.423	8.895	4.970	-44,13
CARTAGENA	0	0	67.807	560	-99,17
CASTELLÓN	4.531	894	11.243	3.718	-66,93
CEUTA	0	0	0	0	
FERROL-SAN CIBRAO	0	1.979	4.416	4.262	-3,49
GIJÓN	73.416	8.096	100.278	314.117	213,25
HUELVA	279.227	381.586	722.813	575.579	-20,37
LAS PALMAS	1.293.695	1.060.993	3.479.943	3.081.705	-11,44
MÁLAGA	69.108	266.166	323.764	680.318	110,13
MARÍN Y RÍA DE PONTEVEDRA	544	145	1.526	721	-52,75
MELILLA	0	0	0	0	
MOTRIL	31.430	6.054	104.296	23.592	-77,38
PASAIA	0	762	2.770	2.508	-9,46
SANTA CRUZ DE TENERIFE	70.054	51.877	181.386	148.400	-18,19
SANTANDER	13.178	1.593	24.001	10.918	-54,51
SEVILLA	0	0	0	0	
TARRAGONA	260.921	188.696	708.807	508.480	-28,26
VALENCIA	3.037.787	2.351.755	9.266.617	8.150.376	-12,05
VIGO	19.927	27.464	51.153	65.174	27,41
VILAGARCÍA	0	19.456	2.372	19.519	722,89
Total	12.782.187	12.709.742	37.427.253	36.241.387	-3,17

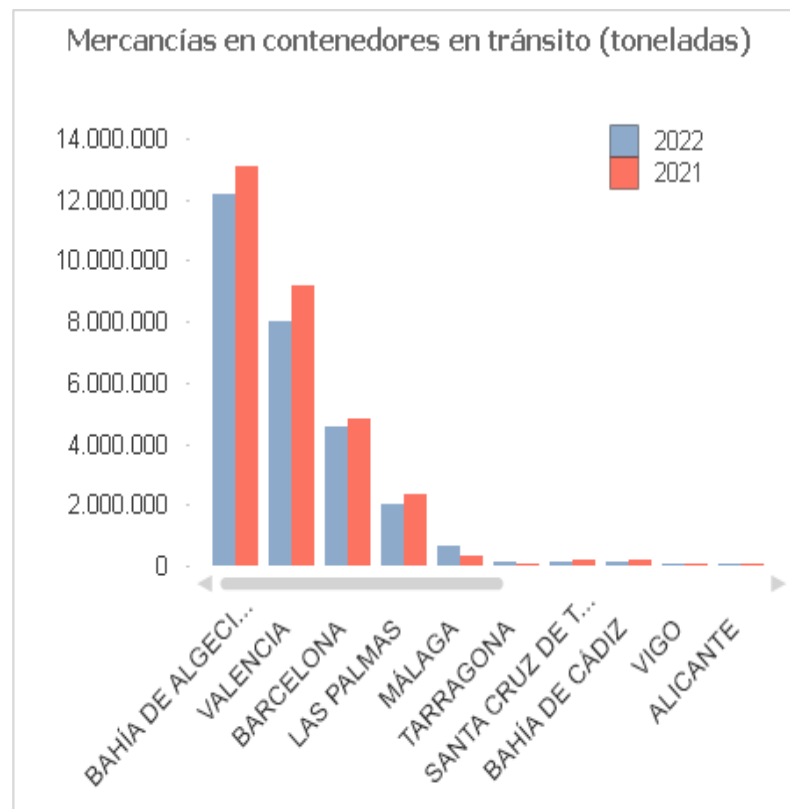


* No incluye transbordos.

8.1. MERCANCÍAS EN CONTENEDORES EN TRÁNSITO (toneladas)

Fecha: 25/04/2022

Autoridad Portuaria	Mes Marzo		Acumulado desde Enero		
	2021	2022	2021	2022	Var. (%)
A CORUÑA	0	0	0	0	
ALICANTE	1.763	6.552	4.674	12.322	163,63
ALMERÍA	0	0	0	141	
AVILÉS	0	0	0	0	
BAHÍA DE ALGECIRAS	4.326.440	4.305.799	13.068.327	12.151.169	-7,02
BAHÍA DE CÁDIZ	20.102	39.416	195.292	123.236	-36,90
BALEARES	0	0	0	0	
BARCELONA	1.650.831	1.892.620	4.800.142	4.543.094	-5,36
BILBAO	1.622	2.423	8.895	4.970	-44,13
CARTAGENA	0	0	0	560	
CASTELLÓN	2.884	894	9.596	3.718	-61,25
CEUTA	0	0	0	0	
FERROL-SAN CIBRAO	0	0	0	0	
GIJÓN	53	32	78	162	107,69
HUELVA	0	0	1.474	11	-99,25
LAS PALMAS	839.610	711.514	2.344.270	2.036.393	-13,13
MÁLAGA	69.108	261.955	307.998	671.783	118,11
MARÍN Y RÍA DE PONTEVEDRA	544	145	1.526	706	-53,74
MELILLA	0	0	0	0	
MOTRIL	0	0	0	0	
PASAIA	0	0	0	0	
SANTA CRUZ DE TENERIFE	67.238	47.512	172.540	135.972	-21,19
SANTANDER	0	122	0	122	
SEVILLA	0	0	0	0	
TARRAGONA	69	127.718	241	137.508	56.957,26
VALENCIA	3.000.641	2.306.010	9.148.874	7.990.705	-12,66
VIGO	5.846	16.100	19.117	44.742	134,04
VILAGARCÍA	0	737	82	800	875,61
Total	9.986.751	9.719.549	30.083.126	27.858.114	-7,40

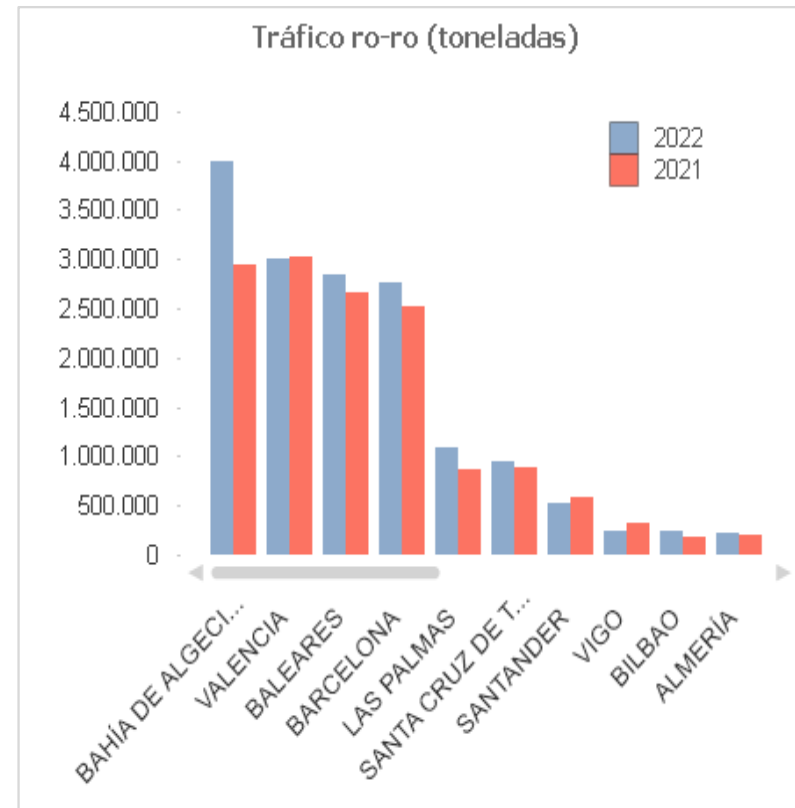


* No incluye transbordos.

9. TRÁFICO RO-RO (toneladas)

Fecha: 25/04/2022

Autoridad Portuaria	Mes Marzo		Acumulado desde Enero		
	2021	2022	2021	2022	Var. (%)
A CORUÑA	0	0	0	0	
ALICANTE	0	167	0	5.089	
ALMERÍA	82.625	78.530	197.928	218.732	10,51
AVILÉS	2.782	0	4.075	0	-100,00
BAHÍA DE ALGECIRAS	1.100.033	1.312.146	2.947.773	3.982.519	35,10
BAHÍA DE CÁDIZ	55.864	48.743	177.473	180.005	1,43
BALEARES	1.114.548	1.056.066	2.658.230	2.835.703	6,68
BARCELONA	954.763	1.034.454	2.528.462	2.755.822	8,99
BILBAO	75.292	84.565	181.257	232.768	28,42
CARTAGENA	296	0	2.160	2.500	15,74
CASTELLÓN	22.461	24.310	92.211	74.396	-19,32
CEUTA	54.229	43.693	143.770	127.128	-11,58
FERROL-SAN CIBRAO	4.929	0	12.404	1.760	-85,81
GIJÓN	0	0	0	0	
HUELVA	39.026	52.260	113.395	139.172	22,73
LAS PALMAS	310.511	407.298	862.813	1.096.318	27,06
MÁLAGA	43.116	33.310	119.372	99.485	-16,66
MARÍN Y RÍA DE PONTEVEDRA	0	0	0	0	
MELILLA	41.277	33.405	114.914	104.716	-8,87
MOTRIL	14	4.138	14	12.593	89.850,00
PASAIA	53.031	47.407	159.352	143.495	-9,95
SANTA CRUZ DE TENERIFE	321.127	352.222	886.043	942.437	6,36
SANTANDER	236.967	160.475	590.237	531.909	-9,88
SEVILLA	9.142	8.078	27.647	23.502	-14,99
TARRAGONA	39.271	53.707	86.667	128.703	48,50
VALENCIA	1.140.510	1.023.597	3.024.248	2.998.477	-0,85
VIGO	114.905	53.017	319.216	234.981	-26,39
VILAGARCÍA	0	0	0	0	
Total	5.816.719	5.911.588	15.249.661	16.872.210	10,64

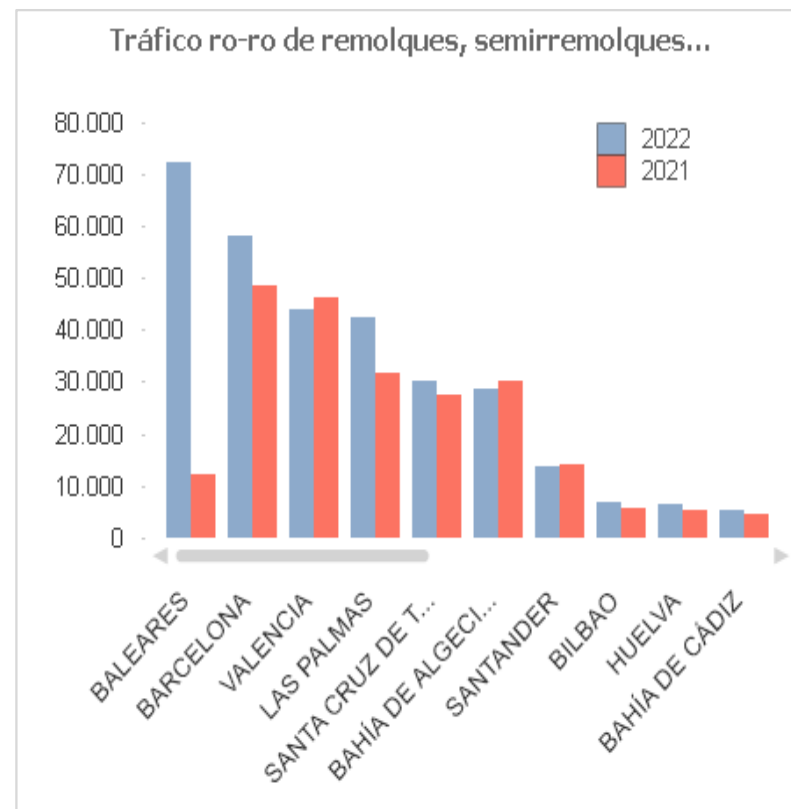


* Incluye cargas, descargas, tránsitos y transbordos.

9.1. TRÁFICO RO-RO DE REMOLQUES, SEMIRREMOLQUES Y PLATAFORMA

Fecha: 25/04/2022

Autoridad Portuaria	Mes Marzo		Acumulado desde Enero		
	2021	2022	2021	2022	Var. (%)
A CORUÑA	0	0	0	0	
ALICANTE	0	6	0	226	
ALMERÍA	1.650	1.571	3.946	3.855	-2,31
AVILÉS	0	0	0	0	
BAHÍA DE ALGECIRAS	11.061	8.485	30.140	28.547	-5,29
BAHÍA DE CÁDIZ	1.441	1.568	4.719	5.232	10,87
BALEARES	4.735	26.434	12.083	72.283	498,22
BARCELONA	18.295	21.865	48.567	58.074	19,58
BILBAO	2.382	2.442	5.631	7.008	24,45
CARTAGENA	20	0	135	0	-100,00
CASTELLÓN	1	0	5	11	120,00
CEUTA	1.277	1.010	3.508	2.987	-14,85
FERROL-SAN CIBRAO	45	0	87	3	-96,55
GIJÓN	0	0	0	0	
HUELVA	1.822	2.462	5.352	6.677	24,76
LAS PALMAS	11.347	15.794	31.900	42.323	32,67
MÁLAGA	1.788	1.442	4.988	4.514	-9,50
MARÍN Y RÍA DE PONTEVEDRA	0	0	0	0	
MELILLA	1.787	1.587	4.984	4.949	-0,70
MOTRIL	0	167	0	517	
PASAIA	426	311	1.145	917	-19,91
SANTA CRUZ DE TENERIFE	10.224	11.450	27.517	30.313	10,16
SANTANDER	5.726	3.782	14.051	13.566	-3,45
SEVILLA	359	340	1.114	1.006	-9,69
TARRAGONA	1.068	1.320	1.713	2.768	61,59
VALENCIA	16.812	14.946	46.345	44.121	-4,80
VIGO	1.313	347	3.906	2.353	-39,76
VILAGARCÍA	0	0	0	0	
Total	93.579	117.329	251.836	332.250	31,93

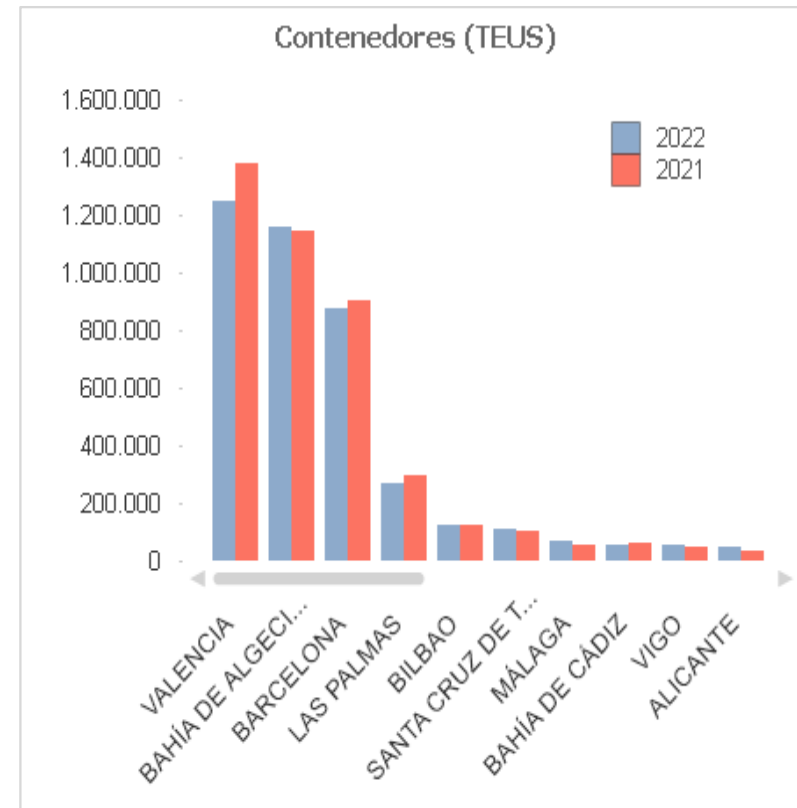


* Incluye cargas, descargas, tránsitos y transbordos.

10. CONTENEDORES (TEUS)

Fecha: 25/04/2022

Autoridad Portuaria	Mes Marzo		Acumulado desde Enero		
	2021	2022	2021	2022	Var. (%)
A CORUÑA	0	0	0	3	
ALICANTE	13.373	18.116	37.316	50.951	36,54
ALMERÍA	2.706	2.108	6.931	7.350	6,06
AVILÉS	3	0	11	0	-100,00
BAHÍA DE ALGECIRAS	383.712	400.714	1.142.162	1.158.535	1,43
BAHÍA DE CÁDIZ	15.940	17.095	58.950	55.218	-6,33
BALEARES	8.246	8.393	21.633	22.853	5,64
BARCELONA	311.883	319.177	906.770	876.883	-3,30
BILBAO	45.252	38.544	126.135	121.464	-3,70
CARTAGENA	3.772	4.082	10.299	13.104	27,24
CASTELLÓN	12.697	7.430	31.630	23.231	-26,55
CEUTA	564	448	1.538	1.269	-17,49
FERROL-SAN CIBRAO	1.303	1.730	3.614	3.853	6,61
GIJÓN	6.376	2.811	16.496	10.538	-36,12
HUELVA	5.938	6.024	18.509	18.510	0,00
LAS PALMAS	104.242	90.352	296.584	268.744	-9,39
MÁLAGA	17.672	26.253	58.454	68.089	16,48
MARÍN Y RÍA DE PONTEVEDRA	3.709	3.427	9.633	10.246	6,37
MELILLA	742	493	2.036	1.530	-24,86
MOTRIL	0	0	0	0	
PASAIA	0	0	0	0	
SANTA CRUZ DE TENERIFE	37.561	36.502	103.901	107.059	3,04
SANTANDER	3.295	2.128	8.056	7.898	-1,96
SEVILLA	11.077	11.330	30.098	30.771	2,23
TARRAGONA	4.068	14.064	10.792	23.430	117,10
VALENCIA	470.072	352.920	1.379.460	1.247.208	-9,59
VIGO	15.840	18.494	47.043	54.305	15,44
VILAGARCÍA	2.696	2.976	7.962	8.650	8,64
Total	1.482.739	1.385.608	4.336.012	4.191.692	-3,33

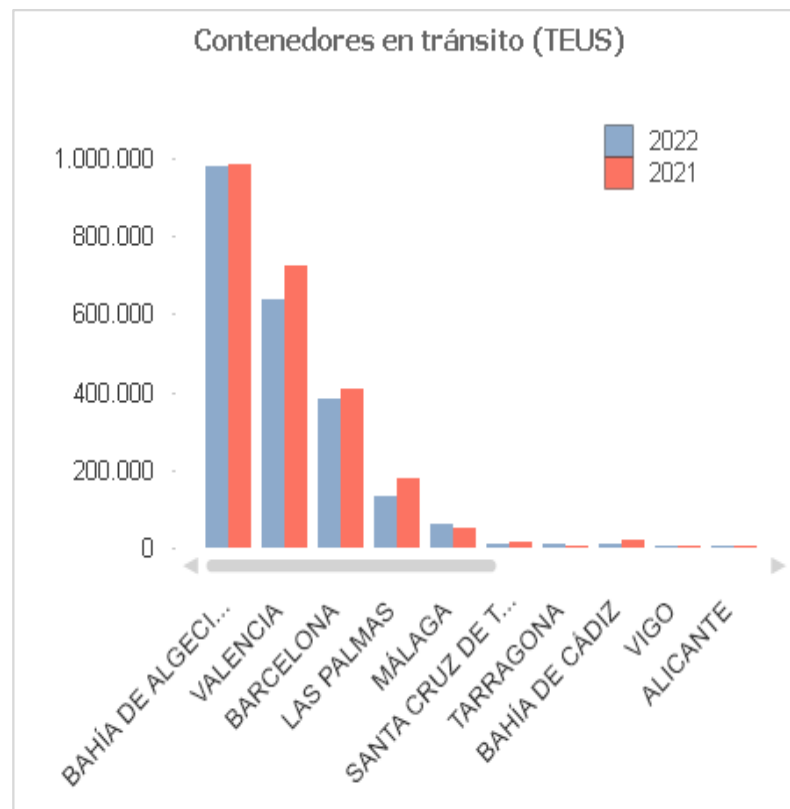


* Incluye cargas, descargas, tránsitos y transbordos.

10.1. CONTENEDORES EN TRÁNSITO (TEUS)

Fecha: 25/04/2022

Autoridad Portuaria	Mes Marzo		Acumulado desde Enero		
	2021	2022	2021	2022	Var. (%)
A CORUÑA	0	0	0	0	
ALICANTE	128	518	318	964	203,62
ALMERÍA	0	0	0	8	
AVILÉS	0	0	0	0	
BAHÍA DE ALGECIRAS	326.077	344.212	985.980	980.963	-0,51
BAHÍA DE CÁDIZ	2.035	3.083	22.120	10.426	-52,87
BALEARES	0	0	0	0	
BARCELONA	144.364	151.172	405.527	380.125	-6,26
BILBAO	130	185	694	371	-46,56
CARTAGENA	0	0	0	280	
CASTELLÓN	255	40	616	600	-2,60
CEUTA	0	0	0	0	
FERROL-SAN CIBRAO	0	0	0	0	
GIJÓN	14	4	16	48	200,00
HUELVA	0	0	112	2	-98,21
LAS PALMAS	60.455	45.540	176.617	134.060	-24,10
MÁLAGA	15.509	24.432	52.543	62.687	19,31
MARÍN Y RÍA DE PONTEVEDRA	246	9	737	183	-75,17
MELILLA	0	0	0	0	
MOTRIL	0	0	0	0	
PASAIA	0	0	0	0	
SANTA CRUZ DE TENERIFE	4.109	3.043	14.572	11.877	-18,49
SANTANDER	0	5	0	5	
SEVILLA	0	0	0	0	
TARRAGONA	5	10.272	19	11.138	58.521,05
VALENCIA	233.187	178.655	721.717	639.030	-11,46
VIGO	438	1.242	1.604	3.431	113,90
VILAGARCÍA	0	117	9	125	1.364,71
Total	786.951	762.527	2.383.200	2.236.322	-6,16

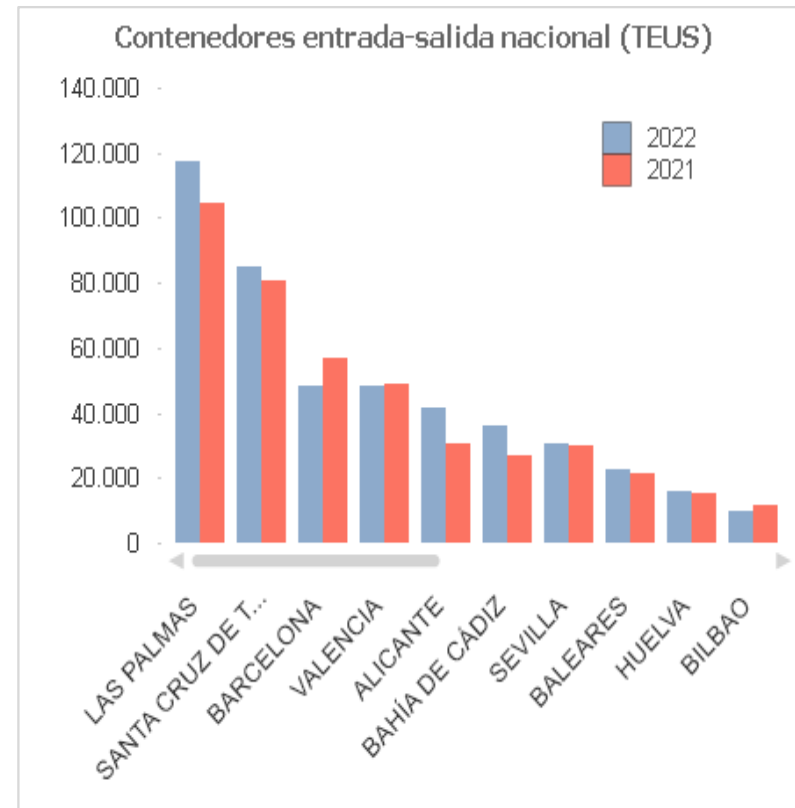


* No incluye transbordos.

10.2. CONTENEDORES ENTRADA-SALIDA NACIONAL (TEUS)

Fecha: 25/04/2022

Autoridad Portuaria	Mes Marzo		Acumulado desde Enero		
	2021	2022	2021	2022	Var. (%)
A CORUÑA	0	0	0	0	
ALICANTE	11.209	15.399	30.692	41.575	35,46
ALMERÍA	474	212	811	1.126	38,93
AVILÉS	0	0	0	0	
BAHÍA DE ALGECIRAS	30	54	94	128	36,17
BAHÍA DE CÁDIZ	9.704	10.276	26.957	35.843	32,96
BALEARES	8.246	8.393	21.633	22.853	5,64
BARCELONA	19.832	16.655	56.765	48.439	-14,67
BILBAO	4.006	2.763	11.330	9.827	-13,26
CARTAGENA	521	1.013	1.133	4.153	266,57
CASTELLÓN	668	102	1.799	393	-78,15
CEUTA	550	435	1.491	1.249	-16,23
FERROL-SAN CIBRAO	59	269	212	569	167,96
GIJÓN	774	385	1.790	1.471	-17,82
HUELVA	4.999	5.148	15.380	15.878	3,24
LAS PALMAS	38.400	39.837	104.867	117.733	12,27
MÁLAGA	881	619	2.344	1.647	-29,73
MARÍN Y RÍA DE PONTEVEDRA	91	196	333	682	104,96
MELILLA	736	491	2.018	1.515	-24,93
MOTRIL	0	0	0	0	
PASAIA	0	0	0	0	
SANTA CRUZ DE TENERIFE	29.730	30.660	80.769	85.152	5,43
SANTANDER	0	0	0	0	
SEVILLA	10.871	11.179	29.783	30.397	2,06
TARRAGONA	618	767	1.877	1.928	2,69
VALENCIA	17.616	13.696	48.790	48.120	-1,37
VIGO	1.321	1.229	4.469	4.059	-9,17
VILAGARCÍA	2.575	2.575	7.678	7.835	2,05
Total	163.911	162.350	453.013	482.571	6,52

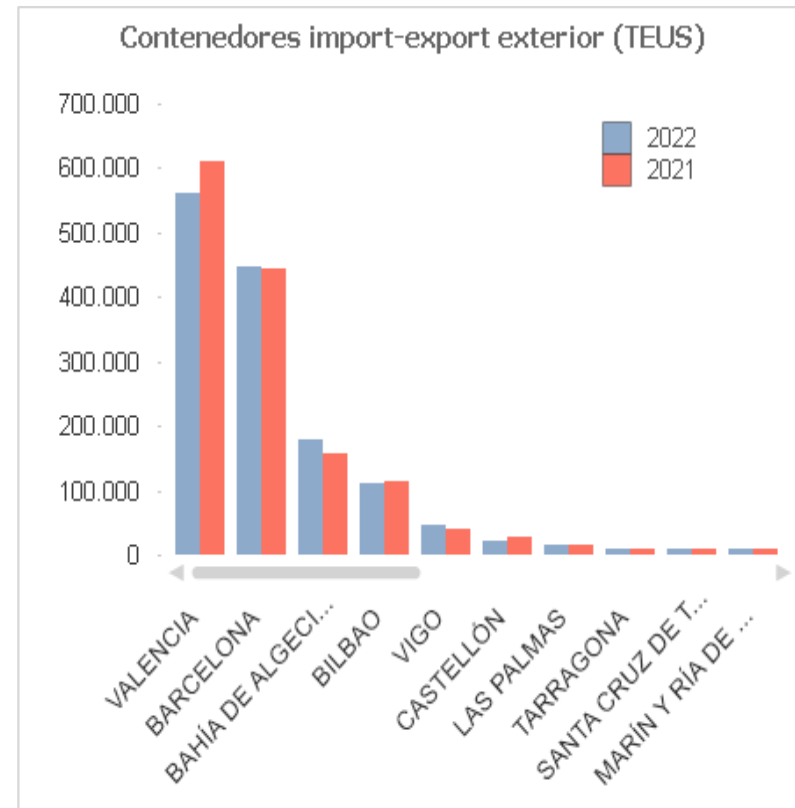


* No incluye tránsitos ni transbordos. Navegación de cabotaje.

10.3. CONTENEDORES IMPORTACIÓN-EXPORTACIÓN EXTERIOR (TEUS)

Fecha: 25/04/2022

Autoridad Portuaria	Mes Marzo		Acumulado desde Enero		
	2021	2022	2021	2022	Var. (%)
A CORUÑA	0	0	0	3	
ALICANTE	2.036	2.200	6.307	8.413	33,39
ALMERÍA	2.233	1.896	6.120	6.216	1,57
AVILÉS	3	0	11	0	-100,00
BAHÍA DE ALGECIRAS	57.605	56.448	156.088	177.444	13,68
BAHÍA DE CÁDIZ	4.202	3.736	9.873	8.949	-9,35
BALEARES	0	0	0	0	
BARCELONA	147.687	151.351	444.479	448.320	0,86
BILBAO	41.116	35.597	114.111	111.266	-2,49
CARTAGENA	3.251	3.068	9.166	8.671	-5,40
CASTELLÓN	11.774	7.288	29.215	22.238	-23,88
CEUTA	14	13	47	20	-57,45
FERROL-SAN CIBRAO	1.245	1.460	3.402	3.284	-3,46
GIJÓN	5.588	2.422	14.690	9.019	-38,60
HUELVA	940	876	3.018	2.630	-12,86
LAS PALMAS	5.387	4.975	15.098	16.951	12,27
MÁLAGA	1.282	1.203	3.567	3.755	5,27
MARÍN Y RÍA DE PONTEVEDRA	3.372	3.223	8.563	9.381	9,56
MELILLA	6	2	18	15	-16,67
MOTRIL	0	0	0	0	
PASAIA	0	0	0	0	
SANTA CRUZ DE TENERIFE	3.722	2.799	8.560	10.030	17,17
SANTANDER	3.295	2.124	8.056	7.894	-2,01
SEVILLA	206	151	315	374	18,73
TARRAGONA	3.445	3.025	8.896	10.364	16,50
VALENCIA	219.269	160.569	608.953	560.058	-8,03
VIGO	14.081	16.023	40.970	46.815	14,27
VILAGARCÍA	121	284	276	691	150,36
Total	531.877	460.732	1.499.797	1.472.800	-1,80

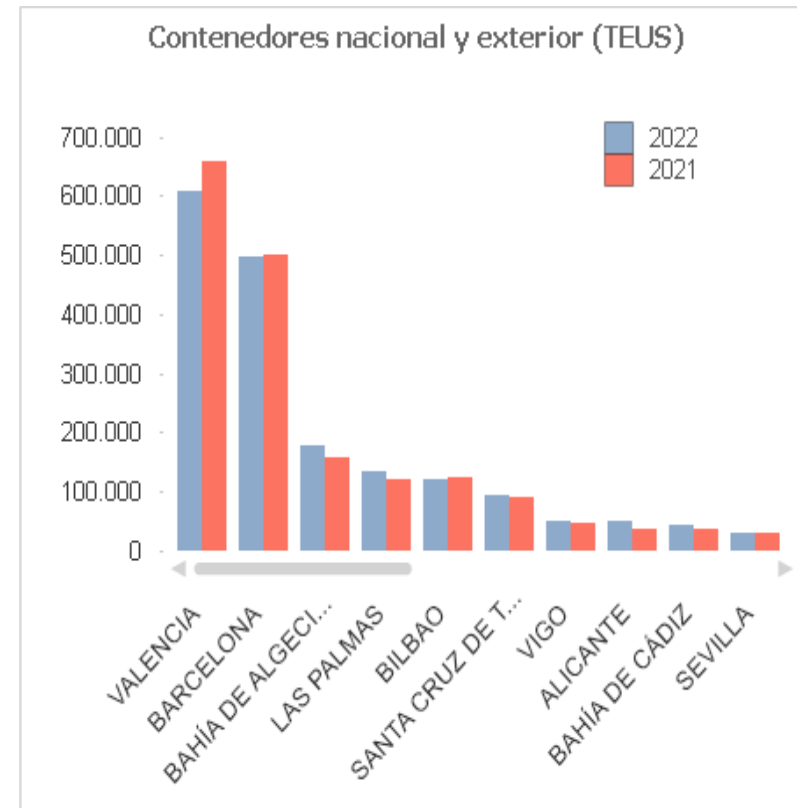


* No incluye tránsitos ni transbordos. Navegación de exterior.

10.4. CONTENEDORES NACIONAL Y EXTERIOR (TEUS)

Fecha: 25/04/2022

Autoridad Portuaria	Mes Marzo		Acumulado desde Enero		
	2021	2022	2021	2022	Var. (%)
A CORUÑA	0	0	0	3	
ALICANTE	13.245	17.599	36.999	49.987	35,11
ALMERÍA	2.706	2.108	6.931	7.342	5,94
AVILÉS	3	0	11	0	-100,00
BAHÍA DE ALGECIRAS	57.635	56.502	156.182	177.572	13,70
BAHÍA DE CÁDIZ	13.906	14.012	36.830	44.792	21,62
BALEARES	8.246	8.393	21.633	22.853	5,64
BARCELONA	167.519	168.006	501.244	496.759	-0,89
BILBAO	45.122	38.359	125.441	121.093	-3,47
CARTAGENA	3.772	4.082	10.299	12.824	24,53
CASTELLÓN	12.442	7.390	31.014	22.631	-27,03
CEUTA	564	448	1.538	1.269	-17,49
FERROL-SAN CIBRAO	1.303	1.730	3.614	3.853	6,61
GIJÓN	6.362	2.807	16.480	10.490	-36,35
HUELVA	5.938	6.024	18.397	18.508	0,60
LAS PALMAS	43.787	44.812	119.965	134.684	12,27
MÁLAGA	2.163	1.822	5.911	5.402	-8,61
MARÍN Y RÍA DE PONTEVEDRA	3.463	3.418	8.896	10.063	13,13
MELILLA	742	493	2.036	1.530	-24,86
MOTRIL	0	0	0	0	
PASAIA	0	0	0	0	
SANTA CRUZ DE TENERIFE	33.452	33.459	89.329	95.182	6,55
SANTANDER	3.295	2.124	8.056	7.894	-2,01
SEVILLA	11.077	11.330	30.098	30.771	2,23
TARRAGONA	4.063	3.792	10.773	12.292	14,10
VALENCIA	236.885	174.265	657.743	608.178	-7,54
VIGO	15.402	17.252	45.439	50.874	11,96
VILAGARCÍA	2.696	2.859	7.954	8.526	7,19
Total	695.787	623.082	1.952.810	1.955.371	0,13

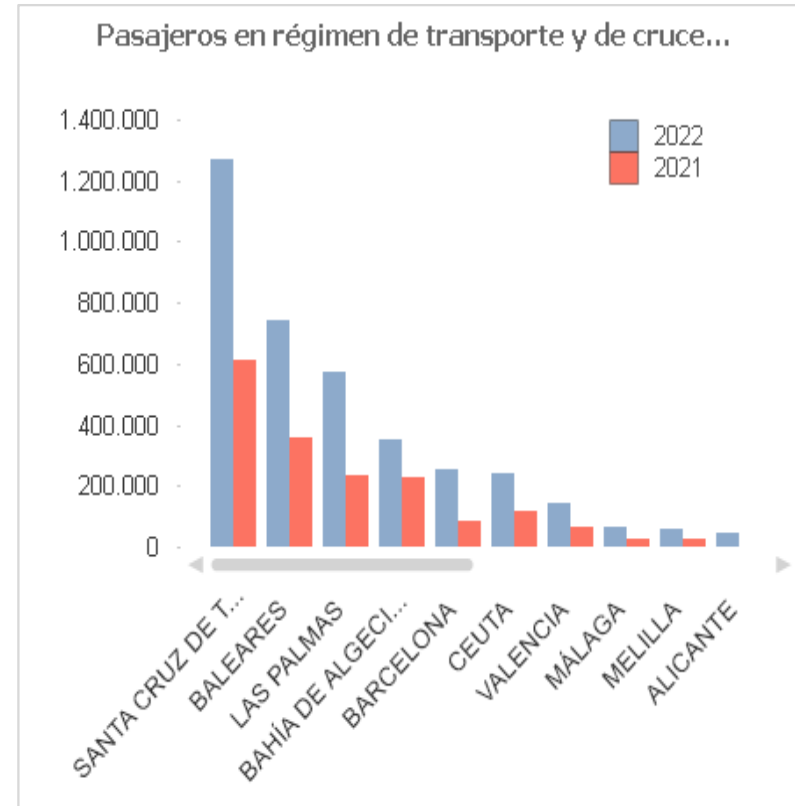


* No incluye tránsitos ni transbordos. Navegación de cabotaje y exterior.

11. PASAJEROS EN RÉGIMEN DE TRANSPORTE Y DE CRUCERO (número)

Fecha: 25/04/2022

Autoridad Portuaria	Mes Marzo		Acumulado desde Enero		
	2021	2022	2021	2022	Var. (%)
A CORUÑA	0	4.693	0	10.390	
ALICANTE	0	19.439	0	43.692	
ALMERÍA	3.100	14.849	8.104	40.770	403,08
AVILÉS	0	0	0	0	
BAHÍA DE ALGECIRAS	86.278	129.086	227.713	354.024	55,47
BAHÍA DE CÁDIZ	987	20.513	2.479	36.238	1.361,80
BALEARES	163.607	282.012	355.989	742.526	108,58
BARCELONA	34.977	103.236	84.997	252.830	197,46
BILBAO	1.218	3.194	3.374	6.456	91,35
CARTAGENA	0	11.392	0	23.076	
CASTELLÓN	0	0	0	0	
CEUTA	44.993	90.695	118.694	243.453	105,11
FERROL-SAN CIBRAO	0	0	0	0	
GIJÓN	0	0	0	0	
HUELVA	2.399	4.687	5.912	12.253	107,26
LAS PALMAS	91.303	209.036	232.064	572.063	146,51
MÁLAGA	8.806	26.183	23.681	63.438	167,89
MARÍN Y RÍA DE PONTEVEDRA	0	0	0	0	
MELILLA	11.557	22.136	28.546	61.319	114,81
MOTRIL	761	2.458	761	7.396	871,88
PASAIA	0	0	0	0	
SANTA CRUZ DE TENERIFE	241.097	472.976	610.586	1.268.522	107,75
SANTANDER	3.936	13.006	8.293	30.009	261,86
SEVILLA	0	1.668	0	1.798	
TARRAGONA	22	65	22	109	395,45
VALENCIA	26.271	52.221	65.767	144.534	119,77
VIGO	0	3.984	0	13.218	
VILAGARCÍA	0	0	0	0	
Total	721.312	1.487.529	1.776.982	3.928.114	121,06

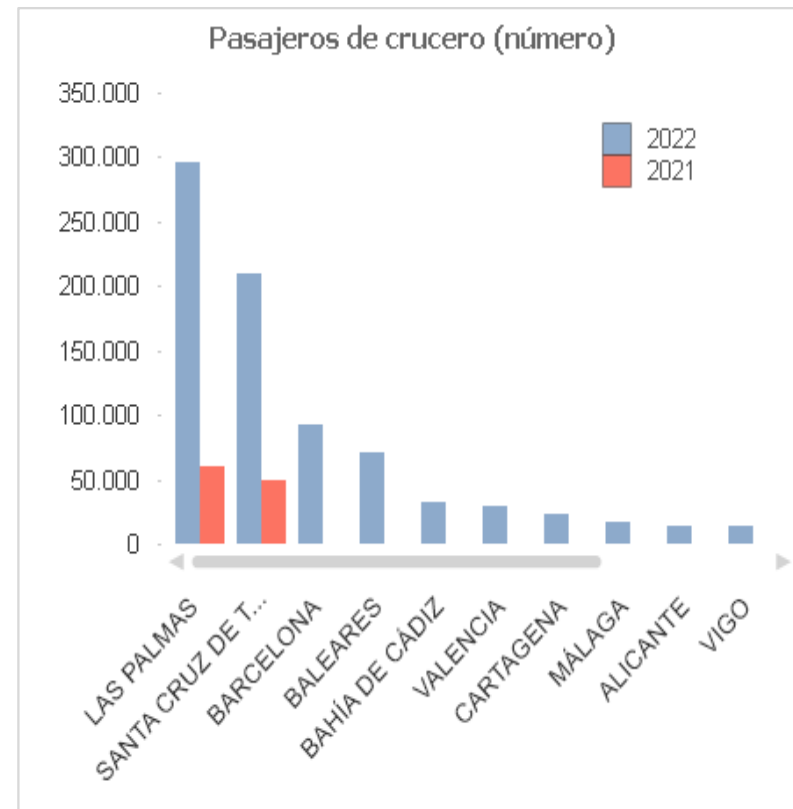


* Incluye embarques, desembarques y en tránsito.

11.1. PASAJEROS DE CRUCERO (número)

Fecha: 25/04/2022

Autoridad Portuaria	Mes Marzo		Acumulado desde Enero		
	2021	2022	2021	2022	Var. (%)
A CORUÑA	0	4.693	0	10.390	
ALICANTE	0	9.112	0	14.000	
ALMERÍA	0	1.424	0	1.424	
AVILÉS	0	0	0	0	
BAHÍA DE ALGECIRAS	0	0	0	0	
BAHÍA DE CÁDIZ	0	19.207	0	32.265	
BALEARES	0	36.579	0	70.755	
BARCELONA	0	44.573	0	92.517	
BILBAO	0	0	0	0	
CARTAGENA	0	11.392	0	23.076	
CASTELLÓN	0	0	0	0	
CEUTA	0	0	0	0	
FERROL-SAN CIBRAO	0	0	0	0	
GIJÓN	0	0	0	0	
HUELVA	0	0	0	0	
LAS PALMAS	24.819	109.611	59.960	296.247	394,07
MÁLAGA	0	9.441	0	16.784	
MARÍN Y RÍA DE PONTEVEDRA	0	0	0	0	
MELILLA	0	0	0	0	
MOTRIL	0	0	0	0	
PASAIA	0	0	0	0	
SANTA CRUZ DE TENERIFE	21.145	81.212	49.035	209.316	326,87
SANTANDER	2	0	3	3	0,00
SEVILLA	0	1.668	0	1.798	
TARRAGONA	0	0	0	0	
VALENCIA	0	10.423	0	28.547	
VIGO	0	3.984	0	13.218	
VILAGARCÍA	0	0	0	0	
Total	45.966	343.319	108.998	810.340	643,44

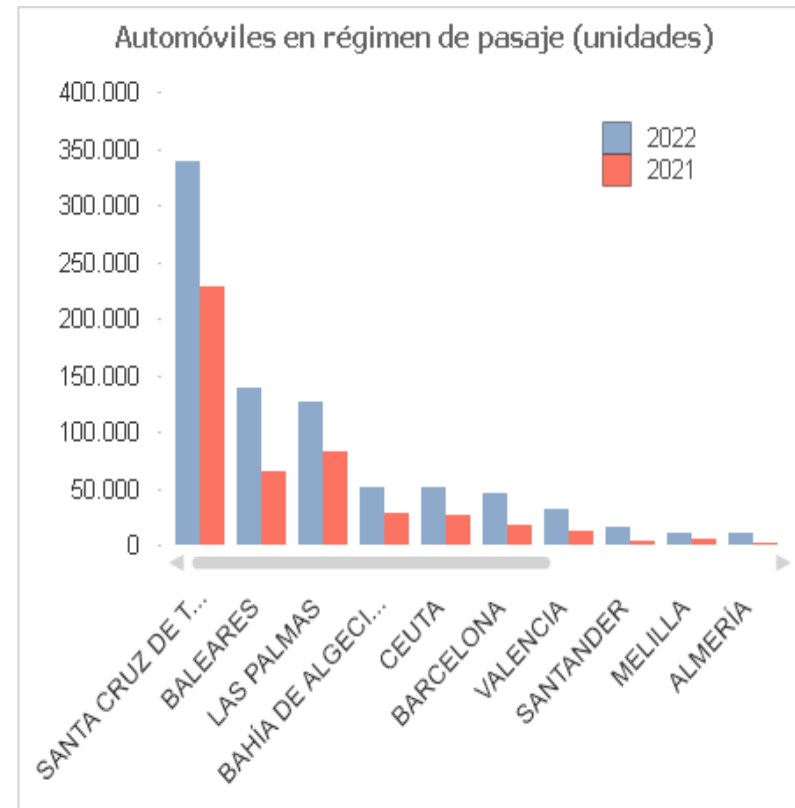


* Incluye embarques (inicio de línea), desembarques (fin de línea) y en tránsito.

12.1. AUTOMÓVILES EN RÉGIMEN DE PASAJE (unidades)

Fecha: 25/04/2022

Autoridad Portuaria	Mes Marzo		Acumulado desde Enero		
	2021	2022	2021	2022	Var. (%)
A CORUÑA	0	0	0	0	
ALICANTE	0	2.149	0	6.435	
ALMERÍA	293	3.850	858	10.469	1.120,16
AVILÉS	0	0	0	0	
BAHÍA DE ALGECIRAS	10.682	17.952	28.280	51.235	81,17
BAHÍA DE CÁDIZ	627	775	1.514	2.135	41,02
BALEARES	31.195	49.493	65.618	138.955	111,76
BARCELONA	7.697	16.686	17.927	45.894	156,00
BILBAO	329	1.335	1.231	2.464	100,16
CARTAGENA	0	0	0	0	
CASTELLÓN	0	0	0	0	
CEUTA	9.946	17.910	26.302	51.193	94,64
FERROL-SAN CIBRAO	0	0	0	0	
GIJÓN	0	0	0	0	
HUELVA	1.210	2.785	3.286	7.324	122,88
LAS PALMAS	31.802	44.254	83.322	126.149	51,40
MÁLAGA	1.336	2.058	3.735	6.391	71,11
MARÍN Y RÍA DE PONTEVEDRA	0	0	0	0	
MELILLA	2.006	3.645	4.838	10.776	122,74
MOTRIL	303	810	303	2.362	679,54
PASAIA	0	0	0	0	
SANTA CRUZ DE TENERIFE	88.324	120.503	229.078	339.892	48,37
SANTANDER	1.793	6.592	3.676	15.025	308,73
SEVILLA	0	0	0	0	
TARRAGONA	0	0	0	0	
VALENCIA	4.747	11.960	11.668	32.372	177,44
VIGO	0	0	0	0	
VILAGARCÍA	0	0	0	0	
Total	192.290	302.757	481.636	849.071	76,29

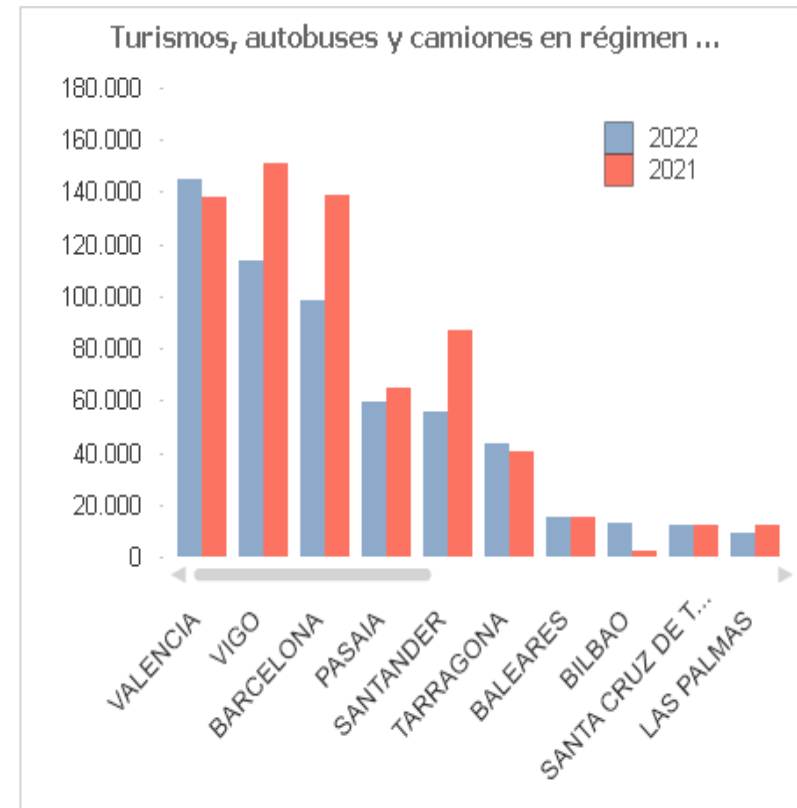


* Incluye embarques, desembarques y en tránsito.

12.2. TURISMOS, AUTOBUSES Y CAMIONES EN RÉGIMEN DE MERCANCÍA (

Fecha: 25/04/2022

Autoridad Portuaria	Mes Marzo		Acumulado desde Enero		
	2021	2022	2021	2022	Var. (%)
A CORUÑA	0	0	0	0	
ALICANTE	29	45	109	127	16,51
ALMERÍA	109	366	215	607	182,33
AVILÉS	0	0	0	0	
BAHÍA DE ALGECIRAS	713	534	1.764	1.257	-28,74
BAHÍA DE CÁDIZ	577	833	1.646	4.403	167,50
BALEARES	7.828	7.233	15.177	15.182	0,03
BARCELONA	57.739	39.769	138.411	98.294	-28,98
BILBAO	862	5.603	2.245	12.872	473,36
CARTAGENA	5	0	25	0	-100,00
CASTELLÓN	12	17	17	19	11,76
CEUTA	92	62	287	245	-14,63
FERROL-SAN CIBRAO	0	0	1	0	-100,00
GIJÓN	0	0	0	0	
HUELVA	491	335	911	1.121	23,05
LAS PALMAS	5.107	3.342	12.155	8.999	-25,96
MÁLAGA	3.131	3.459	7.955	6.434	-19,12
MARÍN Y RÍA DE PONTEVEDRA	150	6	151	10	-93,38
MELILLA	118	82	305	291	-4,59
MOTRIL	0	0	0	0	
PASAIA	18.962	19.867	64.507	59.751	-7,37
SANTA CRUZ DE TENERIFE	5.064	5.208	12.219	12.243	0,20
SANTANDER	34.761	19.939	87.203	55.765	-36,05
SEVILLA	397	376	663	793	19,61
TARRAGONA	14.777	14.788	40.189	43.068	7,16
VALENCIA	49.855	50.906	137.599	144.971	5,36
VIGO	55.037	26.074	151.126	113.428	-24,94
VILAGARCÍA	13	48	20	66	230,00
Total	255.829	198.892	674.900	579.946	-14,07

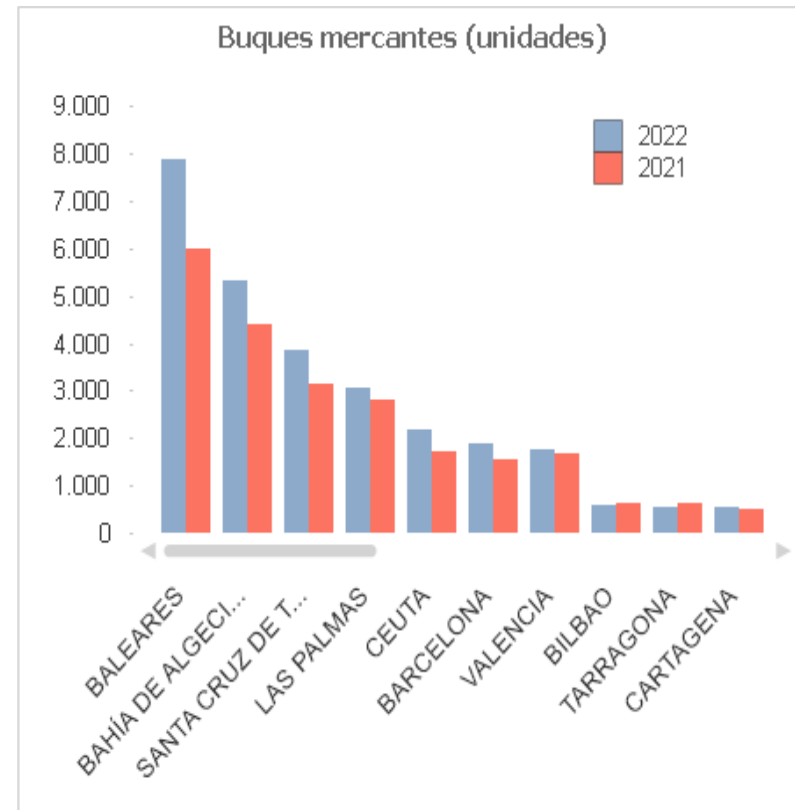


* Incluye cargas, descargas, tránsitos y transbordos. Sólo turismos, autobuses y camiones.

13. BUQUES MERCANTES (unidades)

Fecha: 25/04/2022

Autoridad Portuaria	Mes Marzo		Acumulado desde Enero		
	2021	2022	2021	2022	Var. (%)
A CORUÑA	74	80	216	238	10,19
ALICANTE	47	60	117	152	29,91
ALMERÍA	93	113	254	334	31,50
AVILÉS	76	70	215	200	-6,98
BAHÍA DE ALGECIRAS	1.582	1.892	4.414	5.335	20,87
BAHÍA DE CÁDIZ	112	125	408	386	-5,39
BALEARES	2.191	2.697	6.009	7.891	31,32
BARCELONA	537	655	1.547	1.894	22,43
BILBAO	226	204	617	575	-6,81
CARTAGENA	180	178	484	527	8,88
CASTELLÓN	148	113	396	367	-7,32
CEUTA	570	738	1.708	2.169	26,99
FERROL-SAN CIBRAO	95	84	242	220	-9,09
GIJÓN	113	91	287	281	-2,09
HUELVA	175	181	514	522	1,56
LAS PALMAS	1.006	1.088	2.822	3.077	9,04
MÁLAGA	78	104	227	297	30,84
MARÍN Y RÍA DE PONTEVEDRA	33	44	96	112	16,67
MELILLA	57	86	154	247	60,39
MOTRIL	41	34	85	110	29,41
PASAIA	95	83	259	238	-8,11
SANTA CRUZ DE TENERIFE	1.105	1.359	3.135	3.857	23,03
SANTANDER	140	120	376	346	-7,98
SEVILLA	70	71	236	206	-12,71
TARRAGONA	223	182	638	563	-11,76
VALENCIA	604	585	1.672	1.756	5,02
VIGO	145	110	381	348	-8,66
VILAGARCÍA	35	34	97	100	3,09
Total	9.851	11.181	27.606	32.348	17,18

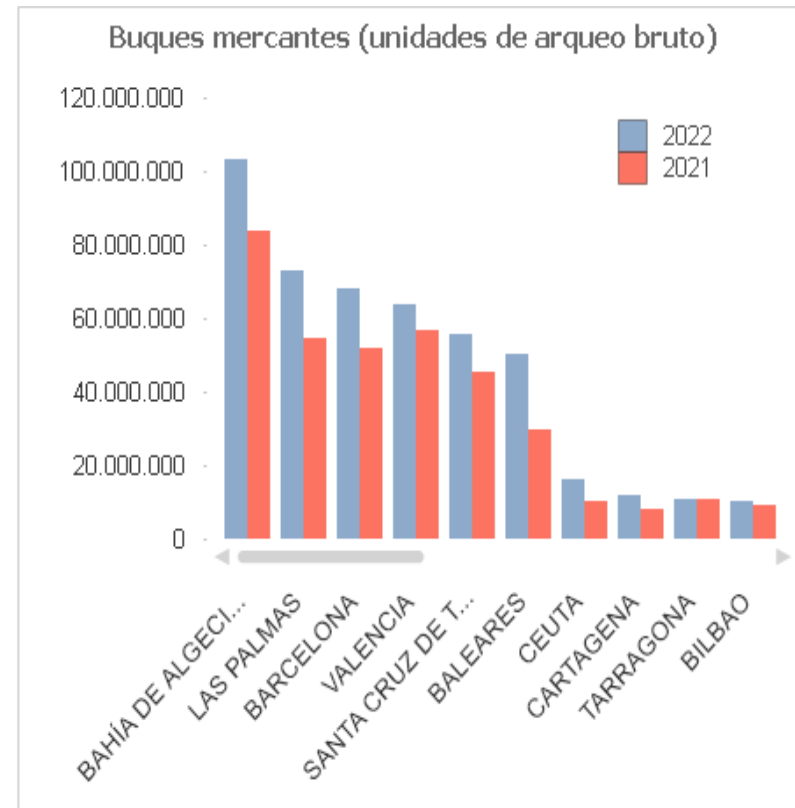


* Incluye tanques, graneleros, de carga general, ro-ro, solo de pasaje, cruceros, portacontenedores y otros buques mercantes.

13.1. BUQUES MERCANTES (unidades de arqueo bruto)

Fecha: 25/04/2022

Autoridad Portuaria	Mes Marzo		Acumulado desde Enero		
	2021	2022	2021	2022	Var. (%)
A CORUÑA	1.121.689	1.422.512	2.908.651	4.122.279	41,72
ALICANTE	522.710	1.062.301	1.300.940	2.312.030	77,72
ALMERÍA	1.410.321	1.850.691	3.743.143	5.102.926	36,33
AVILÉS	548.662	484.087	1.519.059	1.387.775	-8,64
BAHÍA DE ALGECIRAS	30.101.017	36.902.656	83.620.574	103.046.697	23,23
BAHÍA DE CÁDIZ	1.420.935	2.646.179	4.081.275	6.710.664	64,43
BALEARES	10.755.256	17.943.841	29.910.486	50.181.218	67,77
BARCELONA	17.878.251	23.853.791	51.586.848	68.068.234	31,95
BILBAO	3.277.305	3.743.253	9.434.841	10.176.660	7,86
CARTAGENA	2.748.275	3.989.543	8.059.895	11.633.396	44,34
CASTELLÓN	1.934.858	1.653.323	5.456.732	5.213.603	-4,46
CEUTA	3.505.599	5.988.391	10.088.657	16.332.485	61,89
FERROL-SAN CIBRAO	1.672.607	1.108.354	3.777.545	3.073.679	-18,63
GIJÓN	1.711.062	1.545.384	4.512.967	4.424.937	-1,95
HUELVA	3.091.814	3.102.783	8.319.434	10.092.781	21,32
LAS PALMAS	20.046.533	25.959.901	54.803.683	73.092.941	33,37
MÁLAGA	1.973.224	3.584.187	5.446.685	9.300.912	70,76
MARÍN Y RÍA DE PONTEVEDRA	138.616	263.273	552.338	706.640	27,94
MELILLA	1.141.847	1.919.159	3.235.901	5.440.664	68,13
MOTRIL	337.891	529.220	850.455	1.542.882	81,42
PASAIA	630.509	626.249	1.853.068	1.824.043	-1,57
SANTA CRUZ DE TENERIFE	16.325.015	20.351.924	45.404.239	55.730.190	22,74
SANTANDER	2.711.924	2.078.978	7.231.397	6.023.864	-16,70
SEVILLA	368.256	407.932	1.126.399	1.136.195	0,87
TARRAGONA	3.583.204	3.055.766	10.572.754	10.540.160	-0,31
VALENCIA	20.277.702	20.658.453	56.478.867	63.786.507	12,94
VIGO	2.722.314	2.264.678	7.603.035	7.403.231	-2,63
VILAGARCÍA	210.872	225.916	604.828	719.478	18,96
Total	152.168.268	189.222.725	424.084.696	539.127.071	27,13



* Unidades de arqueo bruto en G.T.

13.2. CRUCEROS (unidades)

Fecha: 25/04/2022

Autoridad Portuaria	Mes Marzo		Acumulado desde Enero		
	2021	2022	2021	2022	Var. (%)
A CORUÑA	0	5	0	11	
ALICANTE	0	6	0	8	
ALMERÍA	0	3	0	3	
AVILÉS	0	0	0	0	
BAHÍA DE ALGECIRAS	0	0	3	1	-66,67
BAHÍA DE CÁDIZ	1	18	2	36	1.700,00
BALEARES	0	24	0	50	
BARCELONA	3	26	6	73	1.116,67
BILBAO	0	0	0	0	
CARTAGENA	0	12	0	28	
CASTELLÓN	0	0	0	0	
CEUTA	0	0	0	0	
FERROL-SAN CIBRAO	0	0	0	1	
GIJÓN	0	0	0	0	
HUELVA	0	0	0	0	
LAS PALMAS	26	97	71	256	260,56
MÁLAGA	0	13	0	36	
MARÍN Y RÍA DE PONTEVEDRA	0	0	0	0	
MELILLA	0	0	0	0	
MOTRIL	0	0	0	0	
PASAIA	0	0	0	0	
SANTA CRUZ DE TENERIFE	33	94	112	234	108,93
SANTANDER	0	0	0	0	
SEVILLA	0	6	0	7	
TARRAGONA	0	0	0	0	
VALENCIA	0	8	0	32	
VIGO	0	2	0	9	
VILAGARCÍA	0	0	0	0	
Total	63	314	194	785	304,64

