



Puertos del Estado

Dirección de Planificación y Desarrollo
Departamento de Estadística

RESUMEN GENERAL DEL TRÁFICO PORTUARIO*

Abril 2022

** Datos mensuales facilitados por las AA.PP., sujetos a posibles modificaciones.*

ÍNDICE

- 0. RESUMEN GENERAL DEL TRÁFICO PORTUARIO**
- 1. TRÁFICO PORTUARIO**
 - 1.1. MERCANCÍAS SEGÚN SU FORMA DE PRESENTACIÓN
- 2. GRANELES LÍQUIDOS**
- 3. GRANELES SÓLIDOS**
- 4. MERCANCÍA GENERAL**
 - 4.1. MERCANCÍAS EN CONTENEDORES
- 5. PESCA**
- 6. AVITUALLAMIENTO**
 - 6.1. AVITUALLAMIENTO COMBUSTIBLES LÍQUIDOS
- 7. TRÁFICO INTERIOR**
- 8. MERCANCÍAS EN TRÁNSITO**
 - 8.1. MERCANCÍAS EN CONTENEDORES EN TRÁNSITO
- 9. TRÁFICO RO-RO**
 - 9.1. TRÁFICO RO-RO DE REMOLQUES, SEMIRREMOLQUES Y PLATAFORMAS (unidades)
- 10. CONTENEDORES (TEUS)**
 - 10.1. CONTENEDORES EN TRÁNSITO (TEUS)
 - 10.2. CONTENEDORES ENTRADAS-SALIDAS NACIONAL (TEUS)
 - 10.3. CONTENEDORES IMPORTACIÓN-EXPORTACIÓN EXTERIOR (TEUS)
 - 10.4. CONTENEDORES NACIONAL Y EXTERIOR (TEUS)
- 11. PASAJEROS EN RÉGIMEN DE TRANSPORTE Y DE CRUCERO (número)**
 - 11.1. PASAJEROS DE CRUCERO (número)
- 12.1. AUTOMÓVILES EN REGIMEN DE PASAJE (unidades)**
- 12.2. TURISMOS, AUTOBUSES Y CAMIONES EN REGIMEN DE MERCANCÍA (unidades)**
- 13. BUQUES MERCANTES (unidades)**
 - 13.1. BUQUES MERCANTES (unidades de arqueo bruto)
 - 13.2. CRUCEROS (unidades)

0. RESUMEN GENERAL DEL TRÁFICO PORTUARIO

Fecha: 21/06/2022

CONCEPTO			Mes Abril		Acumulado desde Enero		Variación	
			2021	2022	2021	2022	Diferencia	%
MERCANCÍAS SEGÚN SU PRESENTACIÓN	GRANELES	LÍQUIDOS	13.408.185	15.771.698	53.181.082	60.055.567	6.874.485	12,93
		SÓLIDOS	7.240.918	7.877.632	26.921.255	30.324.219	3.402.964	12,64
	MERCANCÍA GRAL.	CONVENCIONAL	6.557.108	7.052.326	24.793.578	27.131.893	2.338.315	9,43
		EN CONTENEDORES	17.262.505	16.535.839	66.276.357	62.810.857	-3.465.500	-5,23
		TOTAL	23.819.613	23.588.165	91.069.935	89.942.750	-1.127.185	-1,24
TOTAL			44.468.716	47.237.495	171.172.272	180.322.536	9.150.264	5,35
OTRAS MERCANCÍAS	PESCA	TOTAL PESCA	17.169	13.810	57.716	43.890	-13.826	-23,96
	AVITUALLAMIENTO	COMBUSTIBLES LÍQUIDOS	698.843	779.285	2.513.040	3.067.436	554.396	22,06
		OTROS	98.764	152.318	416.220	541.895	125.675	30,19
	TRÁFICO INTERIOR	TOTAL TRÁFICO INTERIOR	183.754	338.593	744.063	1.259.172	515.109	69,23
	TOTAL			998.530	1.284.006	3.731.039	4.912.393	1.181.354
TOTAL TRÁFICO PORTUARIO (*)			45.467.246	48.521.501	174.903.311	185.234.929	10.331.618	5,91

OTRAS INFORMACIONES	MERCANCÍAS	EN TRÁNSITO	13.159.640	13.333.273	50.599.628	49.644.303	-955.325	-1,89
		EN CONTENEDORES EN TRÁNSITO	10.704.021	10.168.468	40.787.147	38.034.904	-2.752.243	-6,75
	TRÁFICO RO-RO	TOTAL TRÁFICO RO-RO	5.426.699	6.013.446	20.672.284	22.886.784	2.214.500	10,71
		REMOLQUES SEMIRR. Y PLATAF. (uds.)	97.607	118.270	393.982	448.572	54.590	13,86
	CONTENEDORES	TOTAL CONTENEDORES (TEUS)	1.498.162	1.473.772	5.835.093	5.666.253	-168.840	-2,89
		EN TRÁNSITO (TEUS)	829.597	808.963	3.212.797	3.046.062	-166.735	-5,19
		ENTRADAS-SALIDAS NACIONAL (TEUS)	160.188	164.649	613.313	647.220	33.907	5,53
		IMPORT-EXPORT EXTERIOR (TEUS)	508.376	500.160	2.008.984	1.972.972	-36.012	-1,79
	PASAJEROS	NACIONAL Y EXTERIOR (TEUS)	668.561	664.809	2.622.291	2.620.192	-2.099	-0,08
		REG. TRANSPORTE Y DE CRUCERO (nº)	711.036	2.214.734	2.483.266	6.142.700	3.659.434	147,36
		DE CRUCERO (nº)	62.816	595.229	171.814	1.405.209	1.233.395	717,87
	AUTOMÓVILES	EN RÉGIMEN DE PASAJE (uds)	178.732	435.062	660.368	1.284.189	623.821	94,47
		EN RÉGIMEN DE MERCANCÍA (**)	215.169	202.841	890.078	782.786	-107.292	-12,05
	BUQUES MERCANTES	TOTAL BUQUES MERCANTES (uds)	9.998	11.929	37.607	44.274	6.667	17,73
		UDS. ARQUEO BRUTO (G.T.)	152.508.041	201.040.247	576.593.113	740.168.604	163.575.491	28,37
CRUCEROS (uds)		102	570	296	1355	1059	357,77	

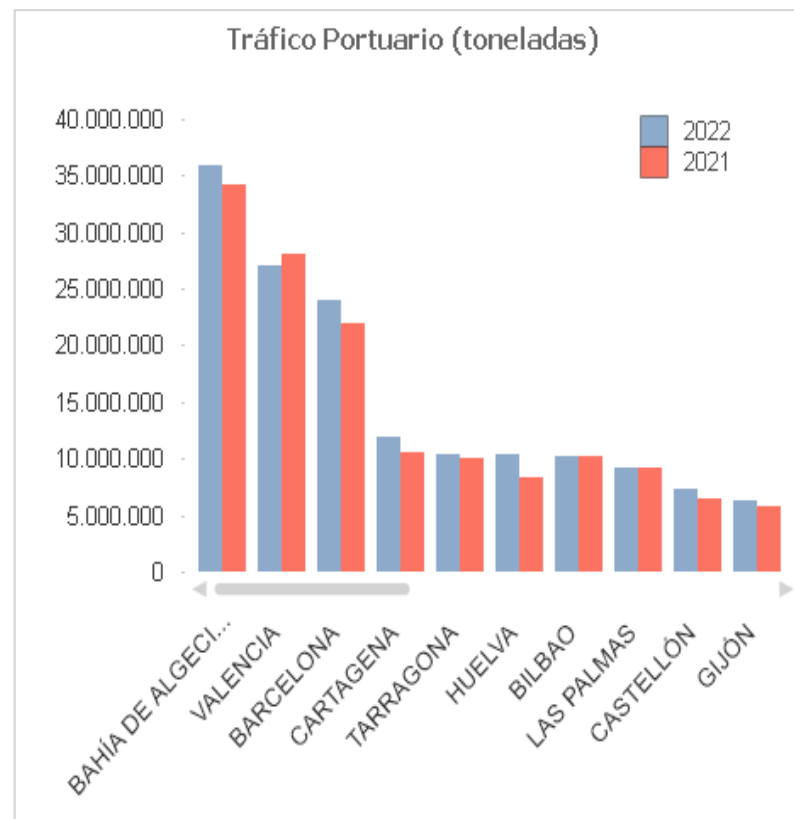
* Incluye cargas, descargas, tránsitos y transbordos.

(**) Solo turismo, autobuses y camiones.

1. TRAFICO PORTUARIO (toneladas)

Fecha: 21/06/2022

Autoridad Portuaria	Mes Abril		Acumulado desde Enero		
	2021	2022	2021	2022	Var. (%)
A CORUÑA	784.205	1.013.770	3.705.189	4.026.121	8,66
ALICANTE	244.109	308.386	833.876	1.009.347	21,04
ALMERÍA	565.456	420.859	1.934.208	1.804.707	-6,70
AVILÉS	388.275	426.005	1.513.384	1.610.120	6,39
BAHÍA DE ALGECIRAS	9.112.840	8.920.627	34.162.198	35.848.459	4,94
BAHÍA DE CÁDIZ	342.566	458.038	1.551.708	1.856.183	19,62
BALEARES	1.054.578	1.290.157	3.993.346	4.462.315	11,74
BARCELONA	5.754.201	5.942.861	21.912.663	23.924.344	9,18
BILBAO	2.514.658	2.726.521	10.133.559	10.142.852	0,09
CARTAGENA	3.006.073	3.069.824	10.623.533	11.885.910	11,88
CASTELLÓN	1.628.954	1.959.526	6.448.596	7.372.602	14,33
CEUTA	149.097	197.504	524.065	589.243	12,44
FERROL-SAN CIBRAO	1.002.711	1.200.853	3.268.995	3.781.712	15,68
GIJÓN	1.579.510	1.944.884	5.775.735	6.373.042	10,34
HUELVA	1.907.431	2.728.780	8.254.673	10.290.875	24,67
LAS PALMAS	2.438.006	2.283.988	9.217.675	9.242.808	0,27
MÁLAGA	267.600	645.407	1.129.001	1.968.628	74,37
MARÍN Y RÍA DE PONTEVEDRA	212.035	133.582	704.094	641.436	-8,90
MELILLA	46.946	42.828	191.346	170.004	-11,15
MOTRIL	177.220	135.687	912.245	671.341	-26,41
PASAIA	285.589	278.088	1.189.143	1.133.187	-4,71
SANTA CRUZ DE TENERIFE	867.667	919.279	3.492.880	3.684.535	5,49
SANTANDER	517.470	443.032	2.098.047	2.037.151	-2,90
SEVILLA	314.594	281.192	1.292.254	1.192.200	-7,74
TARRAGONA	2.425.334	3.006.119	10.003.116	10.436.024	4,33
VALENCIA	7.342.623	7.238.489	28.046.570	27.072.154	-3,47
VIGO	412.414	366.715	1.529.537	1.482.314	-3,09
VILAGARCÍA	125.082	138.499	461.675	525.314	13,78
Total	45.467.246	48.521.501	174.903.311	185.234.929	5,91

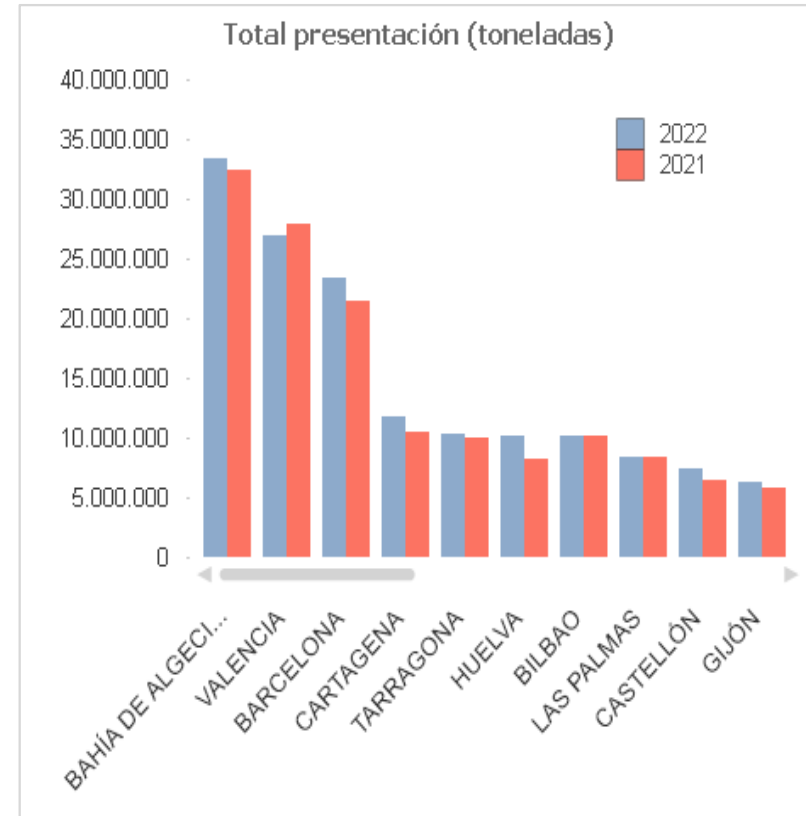


* Incluye cargas, descargas, tránsitos y transbordos.

1.1. MERCANCÍAS SEGÚN SU FORMA DE PRESENTACIÓN (toneladas)

Fecha: 21/06/2022

Autoridad Portuaria	Mes Abril		Acumulado desde Enero		
	2021	2022	2021	2022	Var. (%)
A CORUÑA	779.594	1.008.522	3.685.479	4.004.420	8,65
ALICANTE	243.054	307.083	829.233	1.002.552	20,90
ALMERÍA	561.727	417.445	1.920.583	1.786.988	-6,96
AVILÉS	379.834	419.224	1.488.668	1.588.370	6,70
BAHÍA DE ALGECIRAS	8.688.110	8.289.864	32.523.847	33.367.066	2,59
BAHÍA DE CÁDIZ	336.920	448.100	1.514.979	1.811.242	19,56
BALEARES	1.051.326	1.283.290	3.982.234	4.441.283	11,53
BARCELONA	5.636.995	5.788.809	21.478.184	23.345.743	8,70
BILBAO	2.504.623	2.716.141	10.094.704	10.106.175	0,11
CARTAGENA	2.991.828	3.053.230	10.564.049	11.823.216	11,92
CASTELLÓN	1.626.761	1.957.300	6.437.199	7.361.690	14,36
CEUTA	109.721	131.562	384.062	382.004	-0,54
FERROL-SAN CIBRAO	1.000.857	1.199.257	3.262.491	3.777.950	15,80
GIJÓN	1.566.308	1.943.376	5.749.683	6.370.412	10,80
HUELVA	1.886.013	2.712.181	8.192.701	10.220.990	24,76
LAS PALMAS	2.226.518	2.051.117	8.441.435	8.352.892	-1,05
MÁLAGA	264.967	636.474	1.112.749	1.944.538	74,75
MARÍN Y RÍA DE PONTEVEDRA	209.933	130.387	694.624	628.804	-9,48
MELILLA	46.921	42.810	189.991	168.829	-11,14
MOTRIL	176.198	134.341	907.966	665.592	-26,69
PASAIA	282.313	274.866	1.172.554	1.118.253	-4,63
SANTA CRUZ DE TENERIFE	831.099	886.506	3.354.687	3.556.658	6,02
SANTANDER	514.069	439.339	2.087.709	2.025.461	-2,98
SEVILLA	313.015	277.272	1.285.295	1.180.351	-8,16
TARRAGONA	2.417.573	2.985.977	9.975.619	10.376.851	4,02
VALENCIA	7.298.738	7.205.956	27.900.418	26.951.307	-3,40
VIGO	399.402	359.226	1.482.248	1.440.406	-2,82
VILAGARCÍA	124.299	137.840	458.881	522.493	13,86
Total	44.468.716	47.237.495	171.172.272	180.322.536	5,35

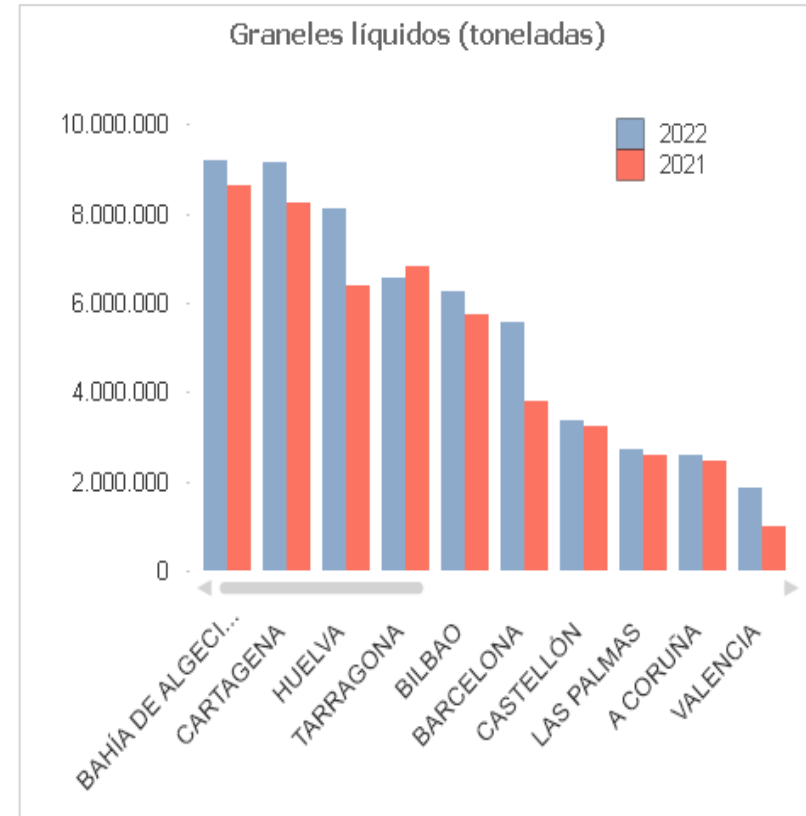


* Incluye cargas, descargas, tránsitos y transbordos.

2. GRANELES LÍQUIDOS (toneladas)

Fecha: 21/06/2022

Autoridad Portuaria	Mes Abril		Acumulado desde Enero		
	2021	2022	2021	2022	Var. (%)
A CORUÑA	510.020	716.716	2.481.486	2.603.103	4,90
ALICANTE	3.175	2.100	10.308	14.575	41,40
ALMERÍA	3.996	6.993	38.698	28.399	-26,61
AVILÉS	51.732	50.614	211.795	235.450	11,17
BAHÍA DE ALGECIRAS	2.399.333	2.258.253	8.616.126	9.175.580	6,49
BAHÍA DE CÁDIZ	63.924	162.753	333.018	501.185	50,50
BALEARES	62.987	82.600	232.153	292.674	26,07
BARCELONA	1.024.849	1.176.027	3.792.375	5.557.691	46,55
BILBAO	1.346.960	1.807.673	5.749.638	6.280.229	9,23
CARTAGENA	2.278.101	2.391.534	8.268.801	9.172.647	10,93
CASTELLÓN	771.485	949.118	3.238.007	3.368.068	4,02
CEUTA	58.690	84.722	182.604	204.899	12,21
FERROL-SAN CIBRAO	259.743	436.544	1.081.681	1.209.567	11,82
GIJÓN	88.769	101.074	291.573	314.594	7,90
HUELVA	1.357.694	2.222.927	6.370.734	8.122.354	27,49
LAS PALMAS	631.344	638.863	2.592.643	2.706.965	4,41
MÁLAGA	25.927	16.204	77.038	39.953	-48,14
MARÍN Y RÍA DE PONTEVEDRA	0	2	0	2	
MELILLA	4.478	6.203	20.934	19.401	-7,32
MOTRIL	120.593	91.589	569.665	386.152	-32,21
PASAIA	0	0	0	0	
SANTA CRUZ DE TENERIFE	194.684	250.867	912.387	1.044.521	14,48
SANTANDER	21.083	12.511	77.230	71.096	-7,94
SEVILLA	34.825	38.701	118.083	151.806	28,56
TARRAGONA	1.713.430	1.739.253	6.830.243	6.558.251	-3,98
VALENCIA	342.950	486.939	976.928	1.864.294	90,83
VIGO	2.598	6.625	14.307	12.539	-12,36
VILAGARCÍA	34.815	34.293	92.627	119.572	29,09
Total	13.408.185	15.771.698	53.181.082	60.055.567	12,93

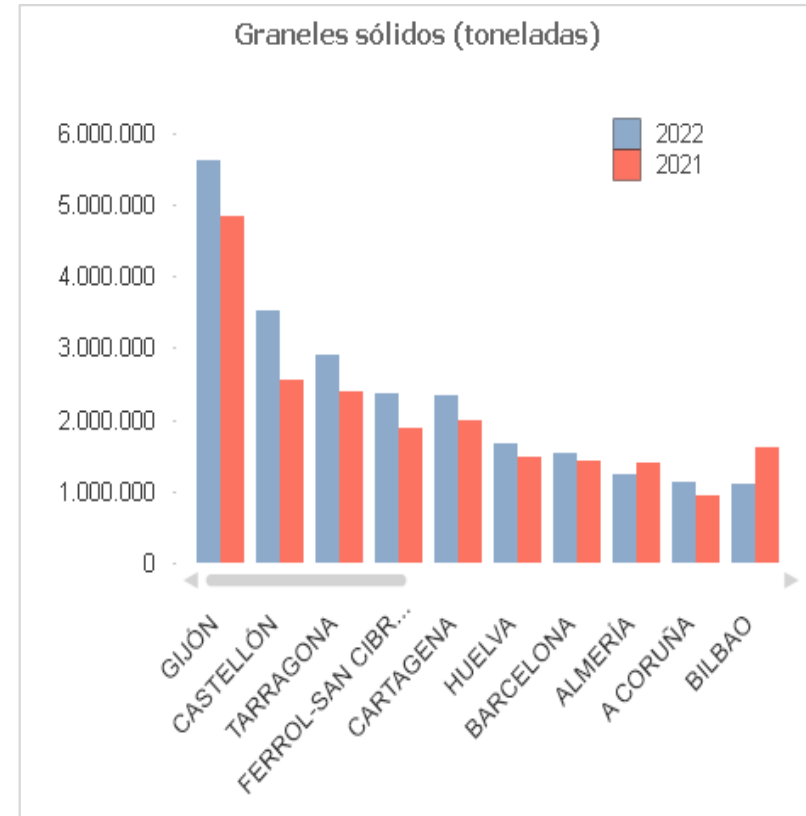


* Incluye cargas, descargas, tránsitos y transbordos.

3. GRANELES SÓLIDOS (toneladas)

Fecha: 21/06/2022

Autoridad Portuaria	Mes Abril		Acumulado desde Enero		
	2021	2022	2021	2022	Var. (%)
A CORUÑA	204.766	237.797	937.349	1.139.556	21,57
ALICANTE	134.440	171.988	432.401	475.336	9,93
ALMERÍA	418.137	278.324	1.392.409	1.224.234	-12,08
AVILÉS	221.784	289.175	938.484	947.279	0,94
BAHÍA DE ALGECIRAS	54.073	51.429	225.298	600.600	166,58
BAHÍA DE CÁDIZ	77.186	100.111	342.010	521.646	52,52
BALEARES	42.686	28.829	127.085	117.496	-7,55
BARCELONA	409.957	311.598	1.429.925	1.545.432	8,08
BILBAO	419.903	288.702	1.601.204	1.109.799	-30,69
CARTAGENA	608.805	588.703	1.998.827	2.333.956	16,77
CASTELLÓN	701.594	840.704	2.564.334	3.511.524	36,94
CEUTA	0	0	5.502	2.256	-59,00
FERROL-SAN CIBRAO	659.245	691.791	1.893.711	2.366.126	24,95
GIJÓN	1.354.868	1.717.920	4.851.888	5.623.846	15,91
HUELVA	437.404	368.369	1.466.624	1.662.200	13,34
LAS PALMAS	37.150	29.912	139.811	122.530	-12,36
MÁLAGA	64.088	121.641	376.643	578.433	53,58
MARÍN Y RÍA DE PONTEVEDRA	119.020	39.169	318.689	248.268	-22,10
MELILLA	0	0	11.700	8.105	-30,73
MOTRIL	38.584	36.632	300.308	226.985	-24,42
PASAIA	93.119	57.890	329.562	302.262	-8,28
SANTA CRUZ DE TENERIFE	50.308	38.342	158.963	142.248	-10,52
SANTANDER	255.573	186.755	1.043.956	1.062.266	1,75
SEVILLA	127.434	124.737	680.366	574.873	-15,51
TARRAGONA	485.404	984.334	2.391.542	2.907.747	21,58
VALENCIA	173.631	237.218	753.550	757.918	0,58
VIGO	25.588	30.697	99.406	103.108	3,72
VILAGARCÍA	26.171	24.865	109.708	108.190	-1,38
Total	7.240.918	7.877.632	26.921.255	30.324.219	12,64

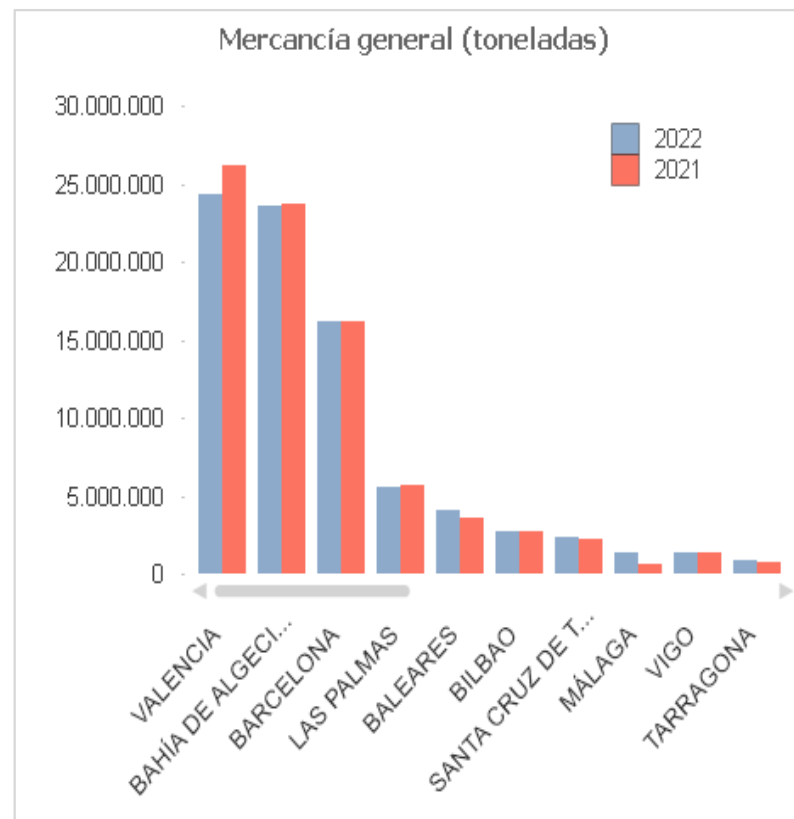


* Incluye cargas, descargas, tránsitos y transbordos.

4. MERCANCÍA GENERAL (toneladas)

Fecha: 21/06/2022

Autoridad Portuaria	Mes Abril		Acumulado desde Enero		
	2021	2022	2021	2022	Var. (%)
A CORUÑA	64.808	54.009	266.644	261.761	-1,83
ALICANTE	105.439	132.995	386.524	512.641	32,63
ALMERÍA	139.594	132.128	489.476	534.355	9,17
AVILÉS	106.318	79.435	338.389	405.641	19,87
BAHÍA DE ALGECIRAS	6.234.704	5.980.182	23.682.423	23.590.886	-0,39
BAHÍA DE CÁDIZ	195.810	185.236	839.951	788.411	-6,14
BALEARES	945.653	1.171.861	3.622.996	4.031.113	11,26
BARCELONA	4.202.189	4.301.184	16.255.884	16.242.620	-0,08
BILBAO	737.760	619.766	2.743.862	2.716.147	-1,01
CARTAGENA	104.922	72.993	296.421	316.613	6,81
CASTELLÓN	153.682	167.478	634.858	482.098	-24,06
CEUTA	51.031	46.840	195.956	174.849	-10,77
FERROL-SAN CIBRAO	81.869	70.922	287.099	202.257	-29,55
GIJÓN	122.671	124.382	606.222	431.972	-28,74
HUELVA	90.915	120.885	355.343	436.436	22,82
LAS PALMAS	1.558.024	1.382.342	5.708.981	5.523.397	-3,25
MÁLAGA	174.952	498.629	659.068	1.326.152	101,22
MARÍN Y RÍA DE PONTEVEDRA	90.913	91.216	375.935	380.534	1,22
MELILLA	42.443	36.607	157.357	141.323	-10,19
MOTRIL	17.021	6.120	37.993	52.455	38,06
PASAIA	189.194	216.976	842.992	815.991	-3,20
SANTA CRUZ DE TENERIFE	586.107	597.297	2.283.337	2.369.889	3,79
SANTANDER	237.413	240.073	966.523	892.099	-7,70
SEVILLA	150.756	113.834	486.846	453.672	-6,81
TARRAGONA	218.739	262.390	753.834	910.853	20,83
VALENCIA	6.782.157	6.481.799	26.169.940	24.329.095	-7,03
VIGO	371.216	321.904	1.368.535	1.324.759	-3,20
VILAGARCÍA	63.313	78.682	256.546	294.731	14,88
Total	23.819.613	23.588.165	91.069.935	89.942.750	-1,24

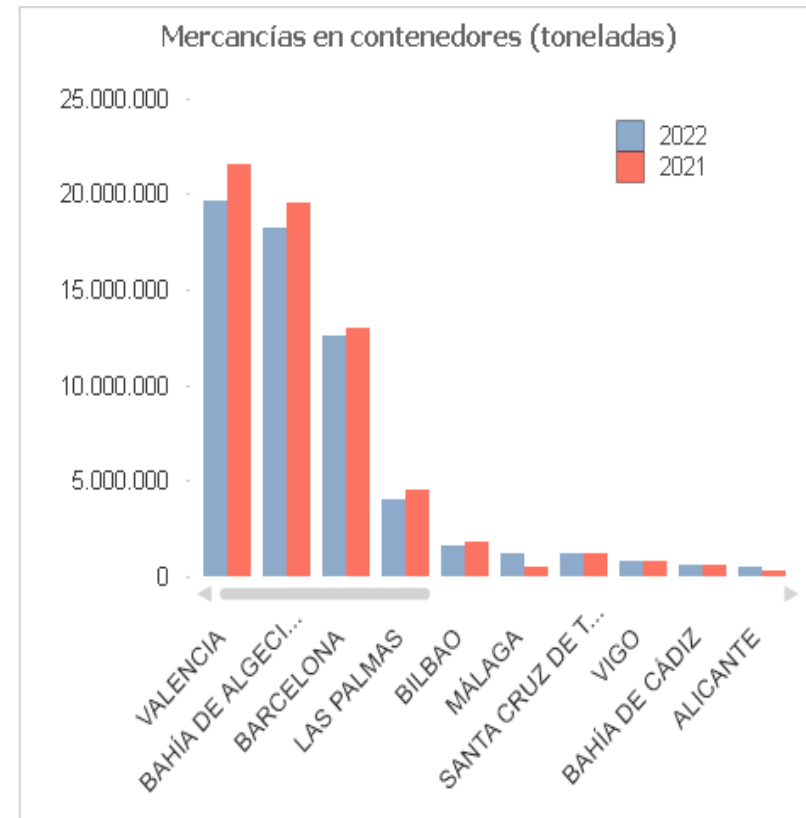


* Incluye cargas, descargas, tránsitos y transbordos.

4.1. MERCANCÍAS EN CONTENEDORES (toneladas)

Fecha: 21/06/2022

Autoridad Portuaria	Mes Abril		Acumulado desde Enero		
	2021	2022	2021	2022	Var. (%)
A CORUÑA	0	0	0	30	
ALICANTE	87.865	120.699	339.232	459.915	35,58
ALMERÍA	41.173	46.287	160.243	174.183	8,70
AVILÉS	0	0	448	0	-100,00
BAHÍA DE ALGECIRAS	5.091.111	4.591.601	19.555.023	18.183.503	-7,01
BAHÍA DE CÁDIZ	126.045	126.779	615.396	561.961	-8,68
BALEARES	30.087	29.770	109.471	114.428	4,53
BARCELONA	3.352.699	3.378.487	12.957.860	12.594.593	-2,80
BILBAO	490.329	362.463	1.800.961	1.645.150	-8,65
CARTAGENA	52.695	50.853	182.097	204.857	12,50
CASTELLÓN	143.384	153.549	579.065	444.765	-23,19
CEUTA	5.826	5.805	25.884	22.100	-14,62
FERROL-SAN CIBRAO	11.498	17.294	47.121	58.493	24,13
GIJÓN	61.691	60.169	301.973	207.627	-31,24
HUELVA	46.547	48.810	180.702	177.151	-1,97
LAS PALMAS	1.255.956	1.011.503	4.521.003	4.063.448	-10,12
MÁLAGA	136.727	462.751	508.973	1.198.000	135,38
MARÍN Y RÍA DE PONTEVEDRA	36.651	38.941	161.040	163.292	1,40
MELILLA	5.682	3.103	19.927	12.734	-36,10
MOTRIL	0	0	0	0	
PASAIA	0	0	0	0	
SANTA CRUZ DE TENERIFE	297.083	296.014	1.168.887	1.162.717	-0,53
SANTANDER	36.125	29.754	129.179	120.688	-6,57
SEVILLA	77.476	79.956	299.186	300.879	0,57
TARRAGONA	42.927	135.788	148.504	383.835	158,47
VALENCIA	5.586.938	5.247.006	21.574.015	19.606.792	-9,12
VIGO	222.584	215.844	797.837	853.704	7,00
VILAGARCÍA	23.406	22.613	92.330	96.012	3,99
Total	17.262.505	16.535.839	66.276.357	62.810.857	-5,23

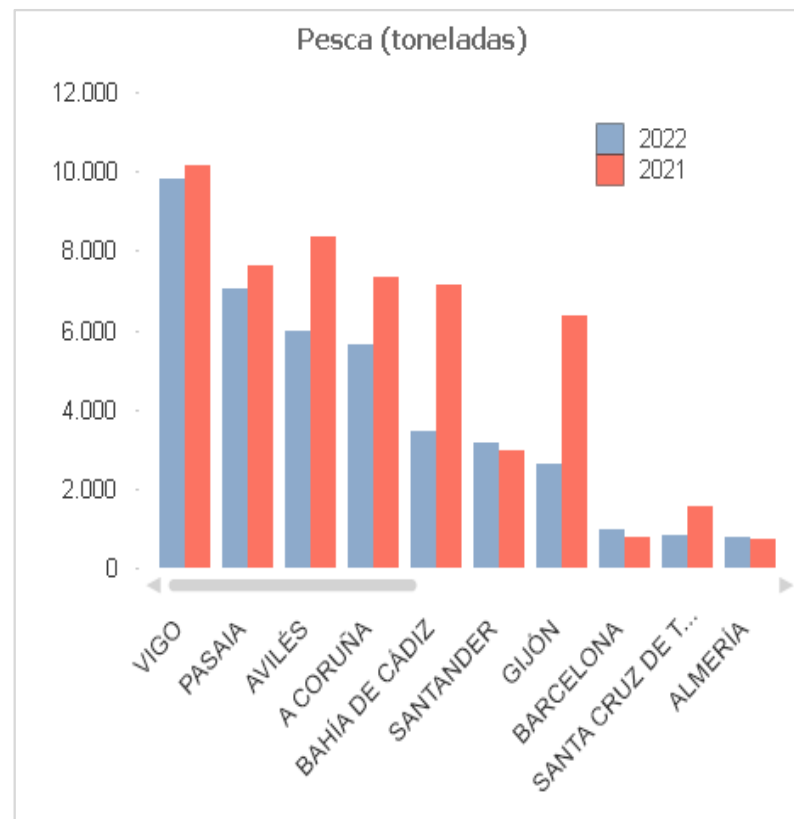


* Incluye cargas, descargas, tránsitos y transbordos.

5. PESCA (toneladas)

Fecha: 21/06/2022

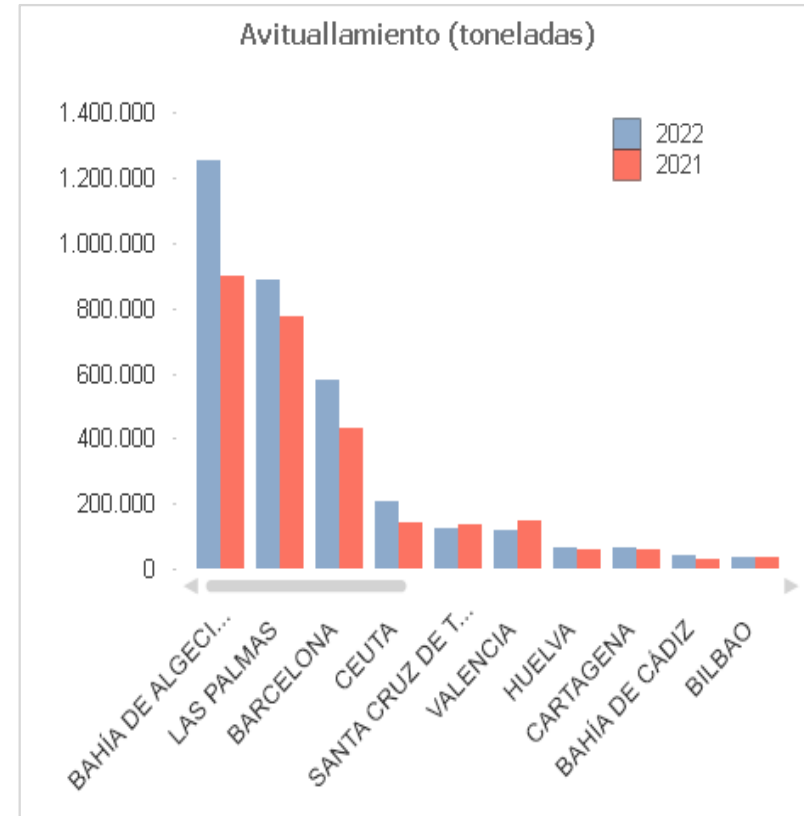
Autoridad Portuaria	Mes Abril		Acumulado desde Enero		
	2021	2022	2021	2022	Var. (%)
A CORUÑA	2.224	2.106	7.345	5.618	-23,51
ALICANTE	3	0	303	79	-74,04
ALMERÍA	247	214	716	761	6,17
AVILÉS	3.305	2.417	8.376	5.984	-28,55
BAHÍA DE ALGECIRAS	62	80	168	191	13,90
BAHÍA DE CÁDIZ	987	1.006	7.154	3.433	-52,01
BALEARES	176	123	617	432	-29,92
BARCELONA	340	235	800	965	20,60
BILBAO	0	0	0	0	
CARTAGENA	20	0	93	48	-48,75
CASTELLÓN	100	90	988	553	-44,02
CEUTA	0	0	6	0	-100,00
FERROL-SAN CIBRAO	46	6	90	52	-42,30
GIJÓN	3.076	1.508	6.376	2.630	-58,74
HUELVA	17	15	70	58	-16,37
LAS PALMAS	171	91	356	222	-37,48
MÁLAGA	14	9	223	87	-60,86
MARÍN Y RÍA DE PONTEVEDRA	181	165	617	748	21,29
MELILLA	0	0	0	0	
MOTRIL	82	88	244	268	9,45
PASAIA	1.268	1.276	7.638	7.033	-7,92
SANTA CRUZ DE TENERIFE	482	211	1.536	844	-45,02
SANTANDER	1.590	1.814	2.970	3.173	6,83
SEVILLA	0	0	0	0	
TARRAGONA	210	87	488	459	-5,98
VALENCIA	55	55	379	428	12,94
VIGO	2.511	2.213	10.163	9.823	-3,35
VILAGARCÍA	0	0	0	0	
Total	17.169	13.810	57.716	43.890	-23,96



6. AVITUALLAMIENTO (toneladas)

Fecha: 21/06/2022

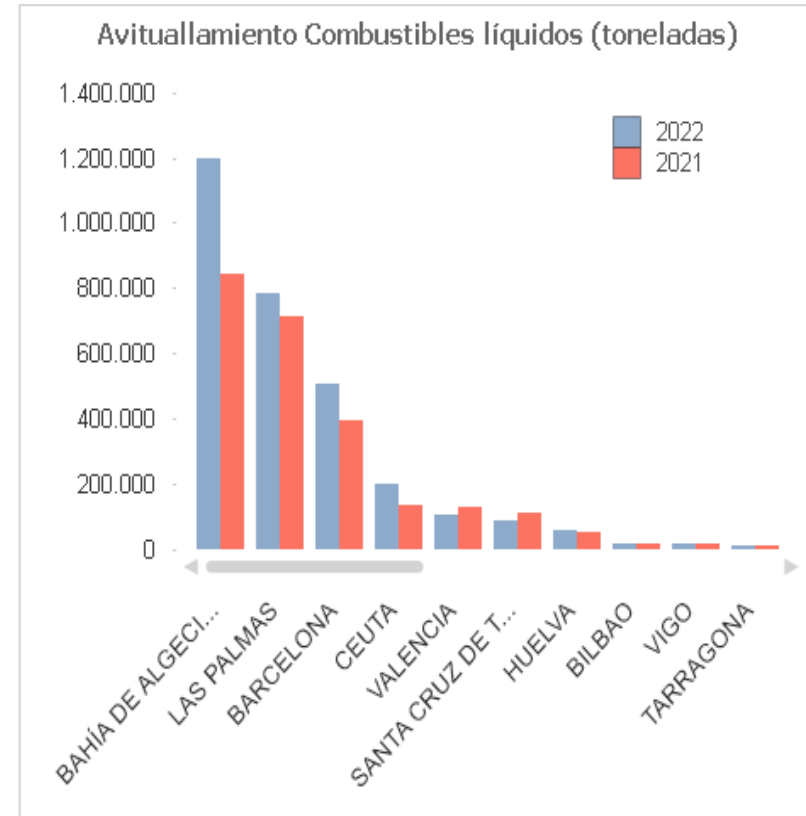
Autoridad Portuaria	Mes Abril		Acumulado desde Enero		
	2021	2022	2021	2022	Var. (%)
A CORUÑA	2.387	3.142	12.365	16.083	30,07
ALICANTE	1.052	1.303	4.340	6.716	54,75
ALMERÍA	3.482	3.200	12.909	16.958	31,37
AVILÉS	5.136	4.364	16.340	15.766	-3,51
BAHÍA DE ALGECIRAS	246.178	302.166	900.989	1.251.789	38,93
BAHÍA DE CÁDIZ	4.659	8.932	29.575	41.508	40,35
BALEARES	3.076	6.744	10.475	20.586	96,53
BARCELONA	116.866	153.817	433.679	577.636	33,19
BILBAO	9.846	10.054	37.945	36.351	-4,20
CARTAGENA	14.225	16.594	59.391	62.646	5,48
CASTELLÓN	2.093	2.136	10.409	10.359	-0,48
CEUTA	39.376	65.942	139.997	207.239	48,03
FERROL-SAN CIBRAO	1.808	1.590	5.760	3.710	-35,59
GIJÓN	10.126	0	19.676	0	-100,00
HUELVA	16.443	16.584	56.944	64.031	12,45
LAS PALMAS	211.317	232.779	775.883	889.693	14,67
MÁLAGA	2.619	8.924	16.029	24.003	49,75
MARÍN Y RÍA DE PONTEVEDRA	1.921	3.030	8.853	11.884	34,24
MELILLA	25	18	1.355	1.175	-13,28
MOTRIL	940	1.258	4.035	5.481	35,84
PASAIA	2.008	1.946	8.951	7.901	-11,73
SANTA CRUZ DE TENERIFE	35.969	32.441	136.331	126.494	-7,22
SANTANDER	1.811	1.879	7.368	8.517	15,59
SEVILLA	1.579	3.920	6.959	11.849	70,27
TARRAGONA	7.551	10.427	27.009	35.631	31,92
VALENCIA	43.830	32.478	145.773	120.419	-17,39
VIGO	10.501	5.276	37.126	32.085	-13,58
VILAGARCÍA	783	659	2.794	2.821	0,97
Total	797.607	931.603	2.929.260	3.609.331	23,22



6.1. AVITUALLAMIENTO COMBUSTIBLES LÍQUIDOS (toneladas)

Fecha: 21/06/2022

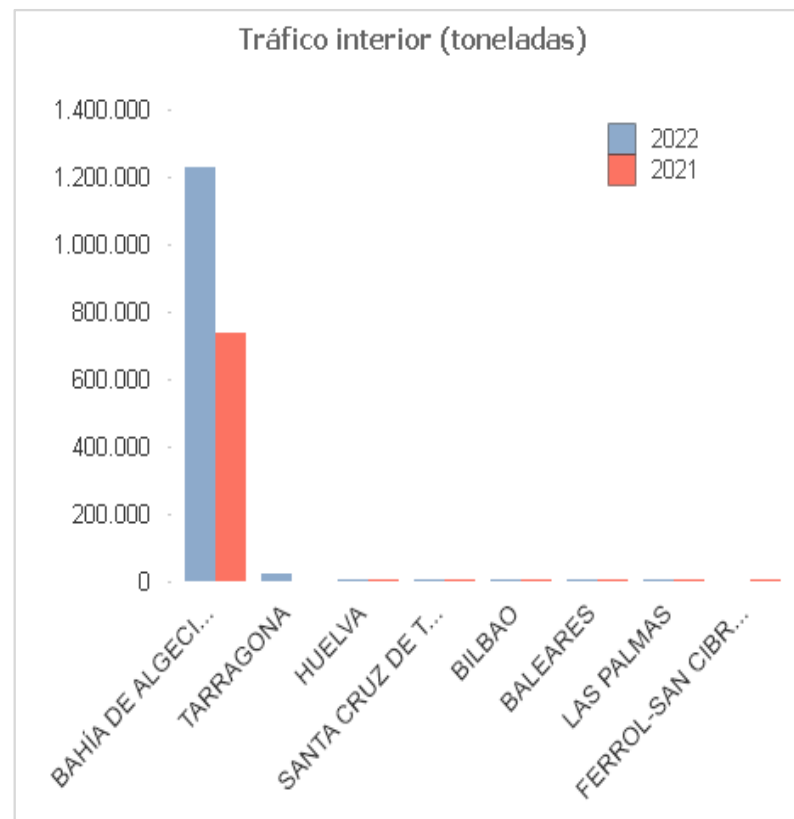
Autoridad Portuaria	Mes Abril		Acumulado desde Enero		
	2021	2022	2021	2022	Var. (%)
A CORUÑA	1.886	2.428	8.107	9.876	21,82
ALICANTE	135	287	678	757	11,65
ALMERÍA	1.917	915	6.998	7.291	4,19
AVILÉS	1.307	1.486	5.095	5.858	14,98
BAHÍA DE ALGECIRAS	232.614	288.244	842.042	1.199.093	42,40
BAHÍA DE CÁDIZ	2.454	3.622	9.941	12.848	29,24
BALEARES	549	152	1.586	555	-65,01
BARCELONA	106.967	128.290	393.101	507.866	29,19
BILBAO	5.219	5.329	20.112	19.269	-4,19
CARTAGENA	1.024	1.801	4.347	5.714	31,45
CASTELLÓN	0	0	0	0	
CEUTA	38.076	64.345	133.761	202.224	51,18
FERROL-SAN CIBRAO	943	1.047	2.548	2.515	-1,30
GIJÓN	9.857	0	19.225	0	-100,00
HUELVA	15.229	14.018	52.530	58.263	10,91
LAS PALMAS	196.450	204.517	711.555	783.251	10,08
MÁLAGA	1.963	2.102	7.346	7.197	-2,03
MARÍN Y RÍA DE PONTEVEDRA	853	1.316	5.180	6.280	21,24
MELILLA	0	0	0	0	
MOTRIL	522	849	1.859	3.861	107,69
PASAIA	706	1.032	3.039	2.971	-2,24
SANTA CRUZ DE TENERIFE	29.005	20.540	114.033	88.747	-22,17
SANTANDER	931	1.046	3.671	4.573	24,57
SEVILLA	832	975	4.543	4.672	2,84
TARRAGONA	3.792	4.738	12.667	13.603	7,39
VALENCIA	40.456	28.519	131.633	104.329	-20,74
VIGO	4.909	1.472	16.738	14.908	-10,93
VILAGARCÍA	247	215	705	915	29,79
Total	698.843	779.285	2.513.040	3.067.436	22,06



7. TRÁFICO INTERIOR (toneladas)

Fecha: 21/06/2022

Autoridad Portuaria	Mes Abril		Acumulado desde Enero		
	2021	2022	2021	2022	Var. (%)
A CORUÑA	0	0	0	0	
ALICANTE	0	0	0	0	
ALMERÍA	0	0	0	0	
AVILÉS	0	0	0	0	
BAHÍA DE ALGECIRAS	178.490	328.517	737.194	1.229.413	66,77
BAHÍA DE CÁDIZ	0	0	0	0	
BALEARES	0	0	20	14	-30,00
BARCELONA	0	0	0	0	
BILBAO	189	326	910	326	-64,18
CARTAGENA	0	0	0	0	
CASTELLÓN	0	0	0	0	
CEUTA	0	0	0	0	
FERROL-SAN CIBRAO	0	0	654	0	-100,00
GIJÓN	0	0	0	0	
HUELVA	4.958	0	4.958	5.796	16,90
LAS PALMAS	0	1	1	1	0,00
MÁLAGA	0	0	0	0	
MARÍN Y RÍA DE PONTEVEDRA	0	0	0	0	
MELILLA	0	0	0	0	
MOTRIL	0	0	0	0	
PASAIA	0	0	0	0	
SANTA CRUZ DE TENERIFE	117	121	326	539	65,34
SANTANDER	0	0	0	0	
SEVILLA	0	0	0	0	
TARRAGONA	0	9.628	0	23.083	
VALENCIA	0	0	0	0	
VIGO	0	0	0	0	
VILAGARCÍA	0	0	0	0	
Total	183.754	338.593	744.063	1.259.172	69,23

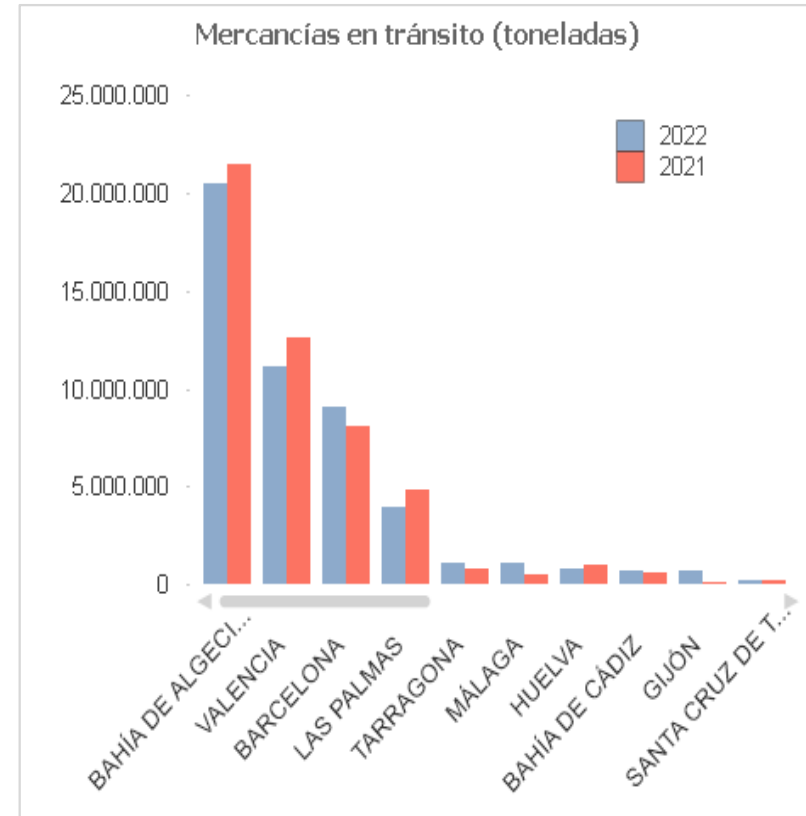


* Incluye cargas, descargas, tránsitos y transbordos.

8. MERCANCÍAS EN TRÁNSITO (toneladas)

Fecha: 21/06/2022

Autoridad Portuaria	Mes Abril		Acumulado desde Enero		
	2021	2022	2021	2022	Var. (%)
A CORUÑA	0	22.678	0	115.008	
ALICANTE	1.059	1.926	5.733	14.248	148,53
ALMERÍA	0	0	0	141	
AVILÉS	0	0	0	6.196	
BAHÍA DE ALGECIRAS	5.698.411	5.240.711	21.514.363	20.471.570	-4,85
BAHÍA DE CÁDIZ	105.960	212.088	590.096	737.022	24,90
BALEARES	1.261	1.471	5.190	4.692	-9,60
BARCELONA	2.044.772	2.245.719	8.094.259	9.090.234	12,30
BILBAO	1.906	2.976	10.801	7.946	-26,43
CARTAGENA	94	34	67.901	594	-99,13
CASTELLÓN	12.404	6.377	23.647	10.095	-57,31
CEUTA	0	0	0	0	
FERROL-SAN CIBRAO	98	3.670	4.514	7.932	75,72
GIJÓN	14.774	366.665	134.775	680.782	405,12
HUELVA	276.404	187.076	999.217	762.655	-23,67
LAS PALMAS	1.303.261	890.907	4.783.204	3.972.612	-16,95
MÁLAGA	124.691	439.407	448.455	1.120.023	149,75
MARÍN Y RÍA DE PONTEVEDRA	364	200	1.890	921	-51,27
MELILLA	36	0	36	0	-100,00
MOTRIL	14.593	6.062	118.889	29.654	-75,06
PASAIA	0	1.837	2.770	5.702	105,85
SANTA CRUZ DE TENERIFE	54.204	49.107	235.590	197.447	-16,19
SANTANDER	28.900	3.032	52.901	13.950	-73,63
SEVILLA	0	0	0	0	
TARRAGONA	120.650	615.706	829.457	1.124.186	35,53
VALENCIA	3.332.718	3.018.844	12.599.335	11.169.220	-11,35
VIGO	23.080	13.661	74.233	78.835	6,20
VILAGARCÍA	0	3.119	2.372	22.638	854,38
Total	13.159.640	13.333.273	50.599.628	49.644.303	-1,89

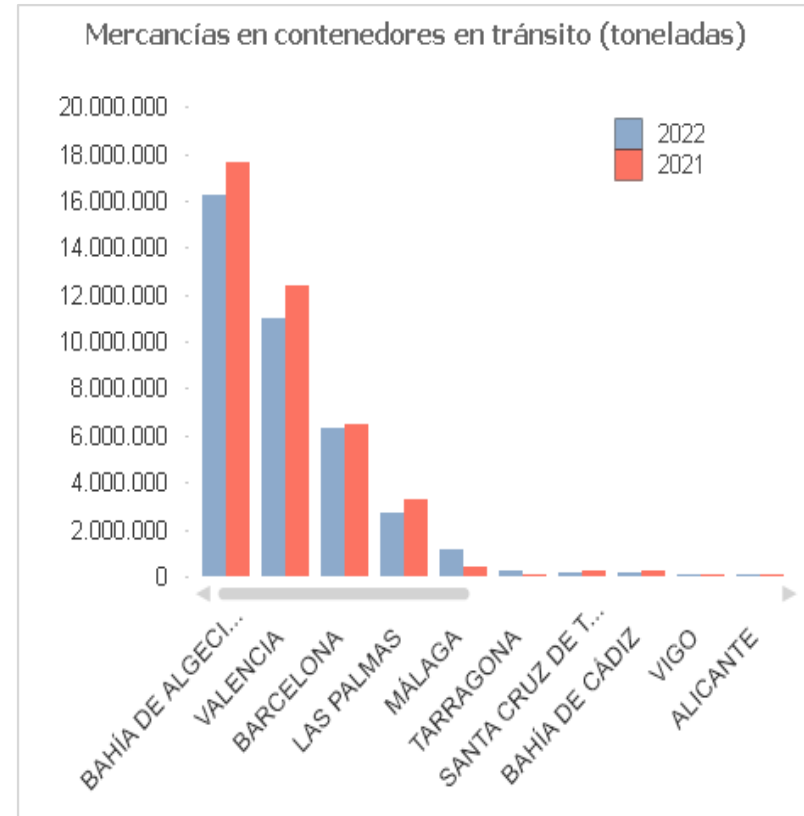


* No incluye transbordos.

8.1. MERCANCÍAS EN CONTENEDORES EN TRÁNSITO (toneladas)

Fecha: 21/06/2022

Autoridad Portuaria	Mes Abril		Acumulado desde Enero		
	2021	2022	2021	2022	Var. (%)
A CORUÑA	0	0	0	0	
ALICANTE	1.059	1.926	5.733	14.248	148,53
ALMERÍA	0	0	0	141	
AVILÉS	0	0	0	0	
BAHÍA DE ALGECIRAS	4.569.422	4.109.036	17.637.749	16.268.245	-7,76
BAHÍA DE CÁDIZ	25.649	25.696	220.941	148.932	-32,59
BALEARES	2	0	2	0	-100,00
BARCELONA	1.699.856	1.798.374	6.499.998	6.341.468	-2,44
BILBAO	1.906	2.976	10.801	7.946	-26,43
CARTAGENA	94	32	94	592	529,79
CASTELLÓN	12.291	6.329	21.887	10.047	-54,10
CEUTA	0	0	0	0	
FERROL-SAN CIBRAO	0	1.438	0	1.438	
GIJÓN	4	7.614	82	7.776	9.382,93
HUELVA	22	0	1.496	11	-99,26
LAS PALMAS	944.237	666.408	3.288.507	2.702.801	-17,81
MÁLAGA	113.227	439.407	421.225	1.111.488	163,87
MARÍN Y RÍA DE PONTEVEDRA	364	200	1.890	906	-52,06
MELILLA	30	0	30	0	-100,00
MOTRIL	0	0	0	0	
PASAIA	0	0	0	0	
SANTA CRUZ DE TENERIFE	50.820	47.116	223.360	183.072	-18,04
SANTANDER	0	0	0	122	
SEVILLA	0	0	0	0	
TARRAGONA	182	88.210	423	225.718	53.261,23
VALENCIA	3.274.491	2.964.669	12.423.365	10.955.374	-11,82
VIGO	10.365	8.479	29.482	53.221	80,52
VILAGARCÍA	0	558	82	1.358	1.556,10
Total	10.704.021	10.168.468	40.787.147	38.034.904	-6,75

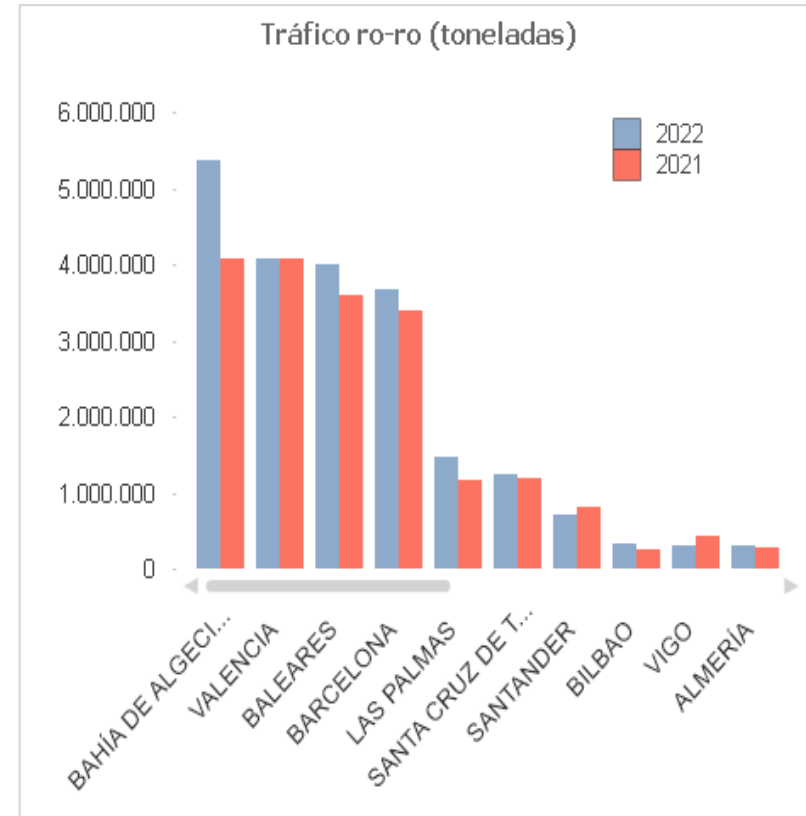


* No incluye transbordos.

9. TRÁFICO RO-RO (toneladas)

Fecha: 21/06/2022

Autoridad Portuaria	Mes Abril		Acumulado desde Enero		
	2021	2022	2021	2022	Var. (%)
A CORUÑA	0	0	0	0	
ALICANTE	5.688	5.391	5.688	10.480	84,25
ALMERÍA	82.565	74.491	280.493	293.222	4,54
AVILÉS	0	0	0	0	
BAHÍA DE ALGECIRAS	1.125.581	1.377.719	4.073.354	5.360.225	31,59
BAHÍA DE CÁDIZ	65.161	72.547	242.634	252.552	4,09
BALEARES	933.273	1.159.746	3.591.501	3.995.449	11,25
BARCELONA	868.720	904.618	3.397.182	3.660.440	7,75
BILBAO	75.752	85.831	257.009	318.599	23,96
CARTAGENA	0	0	2.160	2.500	15,74
CASTELLÓN	30.499	46.744	122.710	121.140	-1,28
CEUTA	50.437	46.645	194.207	173.773	-10,52
FERROL-SAN CIBRAO	3.465	0	15.869	1.760	-88,91
GIJÓN	0	0	0	0	
HUELVA	35.548	57.747	148.943	196.919	32,21
LAS PALMAS	291.952	375.432	1.154.765	1.471.750	27,45
MÁLAGA	40.415	36.565	159.787	136.054	-14,85
MARÍN Y RÍA DE PONTEVEDRA	0	0	0	0	
MELILLA	42.443	36.607	157.357	141.323	-10,19
MOTRIL	3.191	3.295	3.205	15.888	395,73
PASAIA	51.477	44.804	210.829	189.497	-10,12
SANTA CRUZ DE TENERIFE	301.752	305.295	1.187.796	1.247.672	5,04
SANTANDER	216.150	185.156	806.387	717.065	-11,08
SEVILLA	10.955	6.267	38.602	29.769	-22,88
TARRAGONA	43.567	48.341	130.234	177.044	35,94
VALENCIA	1.049.429	1.077.520	4.073.677	4.075.997	0,06
VIGO	98.679	62.685	417.895	297.666	-28,77
VILAGARCÍA	0	0	0	0	
Total	5.426.699	6.013.446	20.672.284	22.886.784	10,71

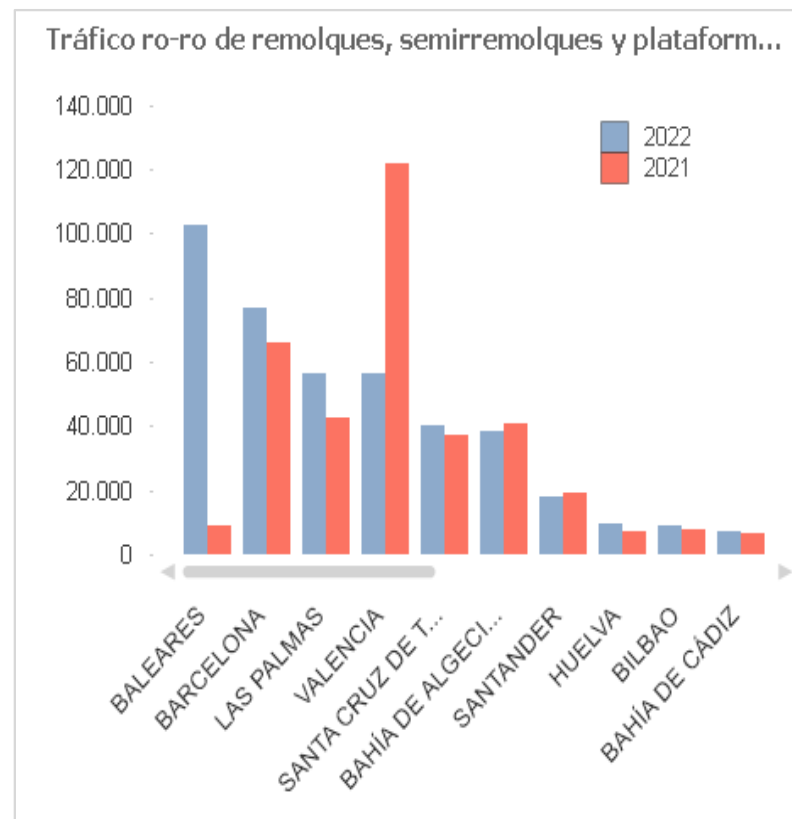


* Incluye cargas, descargas, tránsitos y transbordos.

9.1. TRÁFICO RO-RO DE REMOLQUES, SEMIRREMOLQUES Y PLATAFORMAS

Autoridad Portuaria	Mes Abril		Acumulado desde Enero		
	2021	2022	2021	2022	Var. (%)
A CORUÑA	0	0	0	0	
ALICANTE	200	200	200	426	113,00
ALMERÍA	1.521	2.045	5.467	5.900	7,92
AVILÉS	0	0	0	0	
BAHÍA DE ALGECIRAS	10.781	10.027	40.921	38.574	-5,74
BAHÍA DE CÁDIZ	1.791	2.112	6.510	7.344	12,81
BALEARES	2.544	30.402	8.915	102.685	1.051,82
BARCELONA	17.343	18.630	65.910	76.704	16,38
BILBAO	2.229	2.141	7.860	9.149	16,40
CARTAGENA	0	0	135	0	-100,00
CASTELLÓN	8	0	13	11	-15,38
CEUTA	1.285	1.183	4.793	4.170	-13,00
FERROL-SAN CIBRAO	41	0	128	3	-97,66
GIJÓN	0	0	0	0	
HUELVA	1.568	2.658	6.920	9.335	34,90
LAS PALMAS	10.775	14.366	42.675	56.689	32,84
MÁLAGA	1.685	1.626	6.673	6.140	-7,99
MARÍN Y RÍA DE PONTEVEDRA	0	0	0	0	
MELILLA	1.850	1.780	6.834	6.729	-1,54
MOTRIL	118	132	118	649	450,00
PASAIA	389	301	1.534	1.216	-20,73
SANTA CRUZ DE TENERIFE	9.733	9.938	37.250	40.249	8,05
SANTANDER	5.246	4.197	19.297	17.763	-7,95
SEVILLA	439	296	1.553	1.302	-16,16
TARRAGONA	1.486	1.200	3.199	3.968	24,04
VALENCIA	25.410	14.292	122.006	56.469	-53,72
VIGO	1.165	744	5.071	3.097	-38,93
VILAGARCÍA	0	0	0	0	
Total	97.607	118.270	393.982	448.572	13,86

Fecha: 21/06/2022

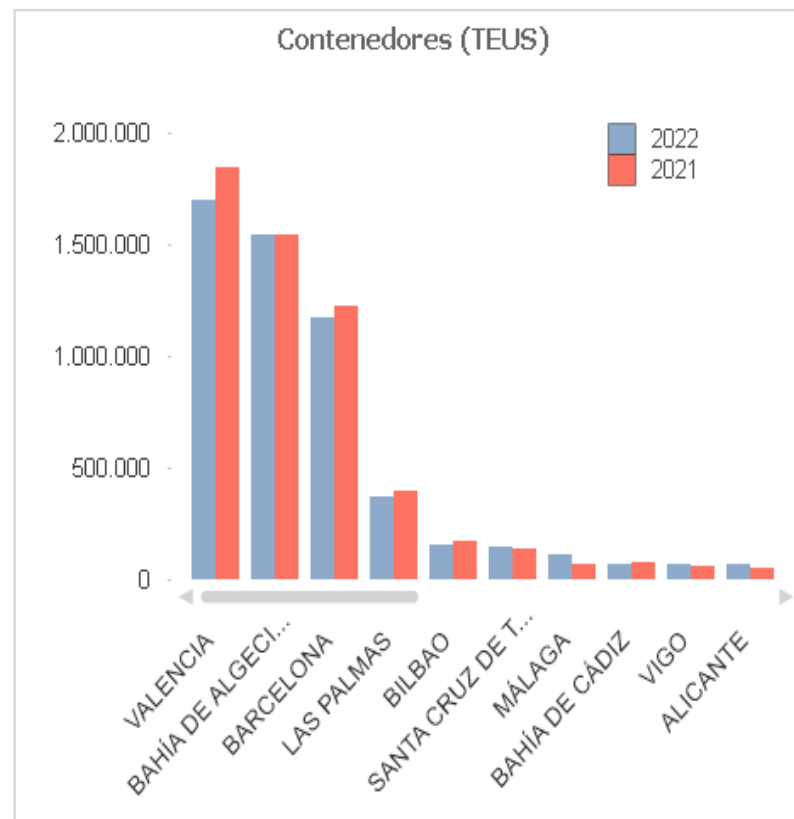


* Incluye cargas, descargas, tránsitos y transbordos.

10. CONTENEDORES (TEUS)

Fecha: 21/06/2022

Autoridad Portuaria	Mes Abril		Acumulado desde Enero		
	2021	2022	2021	2022	Var. (%)
A CORUÑA	0	0	0	3	
ALICANTE	12.279	18.237	49.595	69.188	39,51
ALMERÍA	2.364	2.448	9.294	9.799	5,43
AVILÉS	0	0	11	0	-100,00
BAHÍA DE ALGECIRAS	406.195	385.384	1.548.357	1.544.580	-0,24
BAHÍA DE CÁDIZ	14.736	16.230	73.686	71.448	-3,04
BALEARES	8.188	7.911	29.821	30.764	3,16
BARCELONA	317.197	300.297	1.223.967	1.177.180	-3,82
BILBAO	46.323	31.889	172.459	153.353	-11,08
CARTAGENA	3.989	3.418	14.288	16.522	15,64
CASTELLÓN	10.891	11.027	42.521	34.258	-19,43
CEUTA	440	470	1.978	1.739	-12,08
FERROL-SAN CIBRAO	1.137	1.513	4.751	5.366	12,94
GIJÓN	4.254	4.295	21.666	14.833	-31,54
HUELVA	6.470	6.909	24.980	25.419	1,76
LAS PALMAS	103.807	98.716	400.391	367.460	-8,22
MÁLAGA	12.343	41.697	70.796	109.916	55,26
MARÍN Y RÍA DE PONTEVEDRA	2.741	2.967	12.373	13.213	6,79
MELILLA	822	430	2.858	1.960	-31,42
MOTRIL	0	0	0	0	
PASAIA	0	0	0	0	
SANTA CRUZ DE TENERIFE	35.007	38.048	138.912	145.105	4,46
SANTANDER	3.217	2.429	11.272	10.327	-8,39
SEVILLA	10.418	10.449	40.516	41.220	1,74
TARRAGONA	4.339	12.212	15.131	35.641	135,56
VALENCIA	470.662	457.406	1.850.122	1.704.614	-7,86
VIGO	17.613	17.056	64.656	71.361	10,37
VILAGARCÍA	2.732	2.336	10.694	10.986	2,73
Total	1.498.162	1.473.772	5.835.093	5.666.253	-2,89

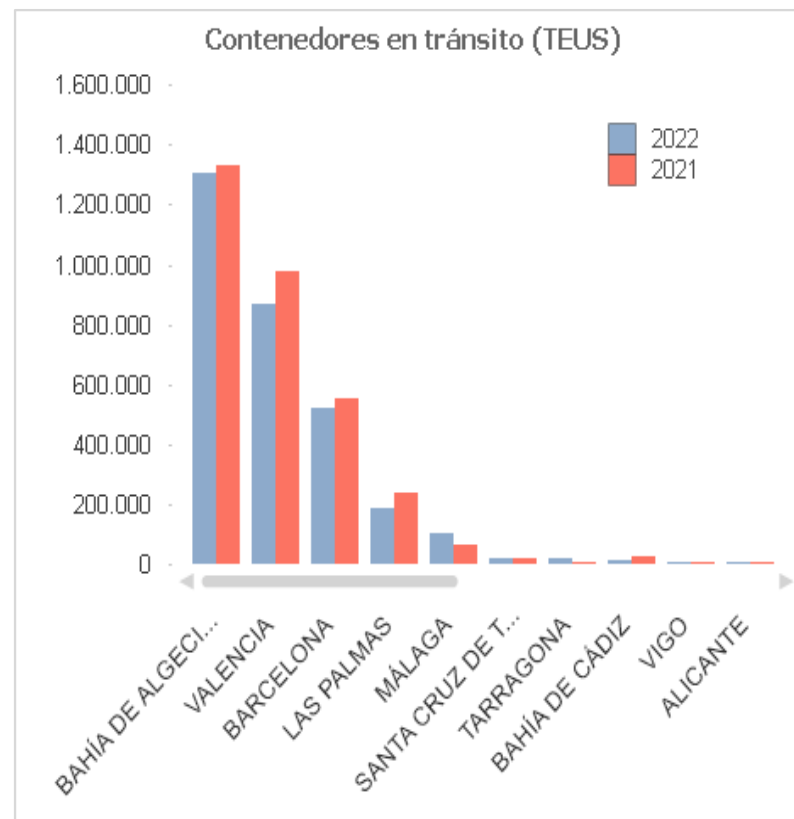


* Incluye cargas, descargas, tránsitos y transbordos.

10.1. CONTENEDORES EN TRÁNSITO (TEUS)

Fecha: 21/06/2022

Autoridad Portuaria	Mes Abril		Acumulado desde Enero		
	2021	2022	2021	2022	Var. (%)
A CORUÑA	0	0	0	0	
ALICANTE	90	199	407	1.163	185,75
ALMERÍA	0	0	0	8	
AVILÉS	0	0	0	0	
BAHÍA DE ALGECIRAS	348.603	324.755	1.334.583	1.306.367	-2,11
BAHÍA DE CÁDIZ	1.895	2.482	24.015	12.908	-46,25
BALEARES	2	0	2	0	-100,00
BARCELONA	145.238	141.476	550.764	521.600	-5,30
BILBAO	153	244	848	615	-27,46
CARTAGENA	47	16	47	296	529,79
CASTELLÓN	930	473	1.546	1.073	-30,60
CEUTA	0	0	0	0	
FERROL-SAN CIBRAO	0	97	0	97	
GIJÓN	2	582	18	630	3.400,00
HUELVA	4	0	116	2	-98,28
LAS PALMAS	62.921	52.819	239.538	186.879	-21,98
MÁLAGA	10.177	39.641	62.719	102.459	63,36
MARÍN Y RÍA DE PONTEVEDRA	182	92	919	275	-70,08
MELILLA	2	0	2	0	-100,00
MOTRIL	0	0	0	0	
PASAIA	0	0	0	0	
SANTA CRUZ DE TENERIFE	2.747	6.469	17.319	18.344	5,92
SANTANDER	0	0	0	5	
SEVILLA	0	0	0	0	
TARRAGONA	12	6.614	31	17.752	57.164,52
VALENCIA	255.826	232.145	977.543	871.175	-10,88
VIGO	767	788	2.371	4.219	77,94
VILAGARCÍA	0	72	9	196	2.208,82
Total	829.597	808.963	3.212.797	3.046.062	-5,19

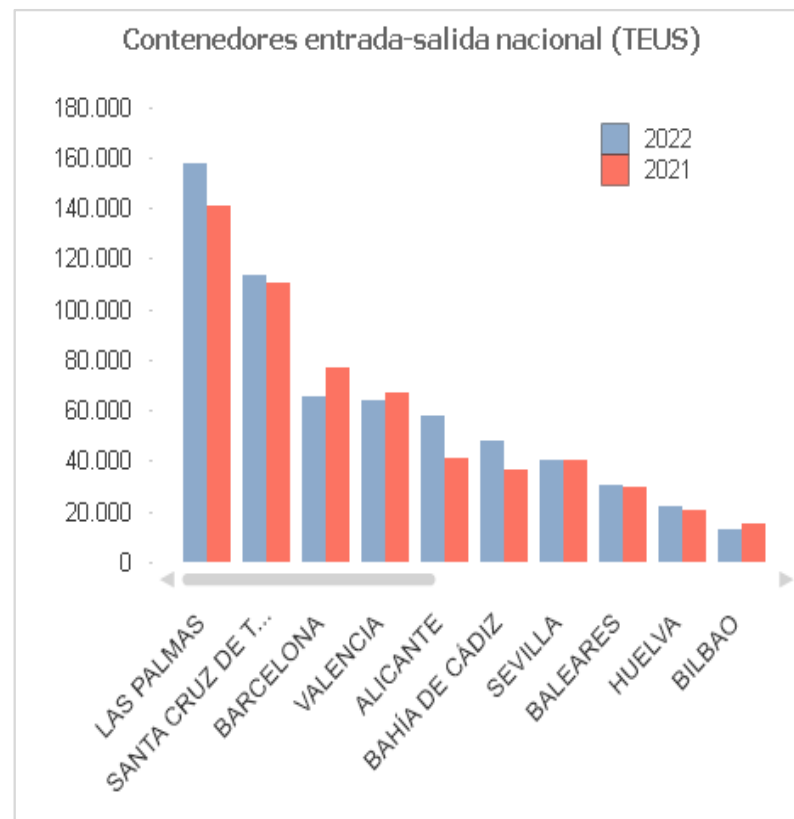


* No incluye transbordos.

10.2. CONTENEDORES ENTRADA-SALIDA NACIONAL (TEUS)

Fecha: 21/06/2022

Autoridad Portuaria	Mes Abril		Acumulado desde Enero		
	2021	2022	2021	2022	Var. (%)
A CORUÑA	0	0	0	0	
ALICANTE	10.687	16.382	41.379	57.957	40,06
ALMERÍA	216	82	1.027	1.208	17,65
AVILÉS	0	0	0	0	
BAHÍA DE ALGECIRAS	26	0	120	128	6,67
BAHÍA DE CÁDIZ	9.676	12.181	36.633	48.024	31,09
BALEARES	8.186	7.911	29.819	30.764	3,17
BARCELONA	20.464	16.803	77.228	65.242	-15,52
BILBAO	3.580	2.903	14.910	12.730	-14,62
CARTAGENA	500	604	1.633	4.757	191,32
CASTELLÓN	658	523	2.457	916	-62,72
CEUTA	434	460	1.925	1.709	-11,22
FERROL-SAN CIBRAO	85	306	298	875	194,03
GIJÓN	605	635	2.502	2.106	-15,83
HUELVA	5.539	6.066	20.918	21.944	4,90
LAS PALMAS	36.059	39.647	140.926	157.380	11,68
MÁLAGA	952	676	3.296	2.323	-29,51
MARÍN Y RÍA DE PONTEVEDRA	93	55	425	737	73,25
MELILLA	813	429	2.831	1.944	-31,33
MOTRIL	0	0	0	0	
PASAIA	0	0	0	0	
SANTA CRUZ DE TENERIFE	29.510	27.960	110.283	113.112	2,57
SANTANDER	0	0	0	0	
SEVILLA	10.277	10.291	40.060	40.688	1,57
TARRAGONA	739	1.157	2.616	3.085	17,93
VALENCIA	17.864	15.953	66.654	64.073	-3,87
VIGO	625	1.504	5.094	5.563	9,21
VILAGARCÍA	2.602	2.122	10.279	9.957	-3,14
Total	160.188	164.649	613.313	647.220	5,53

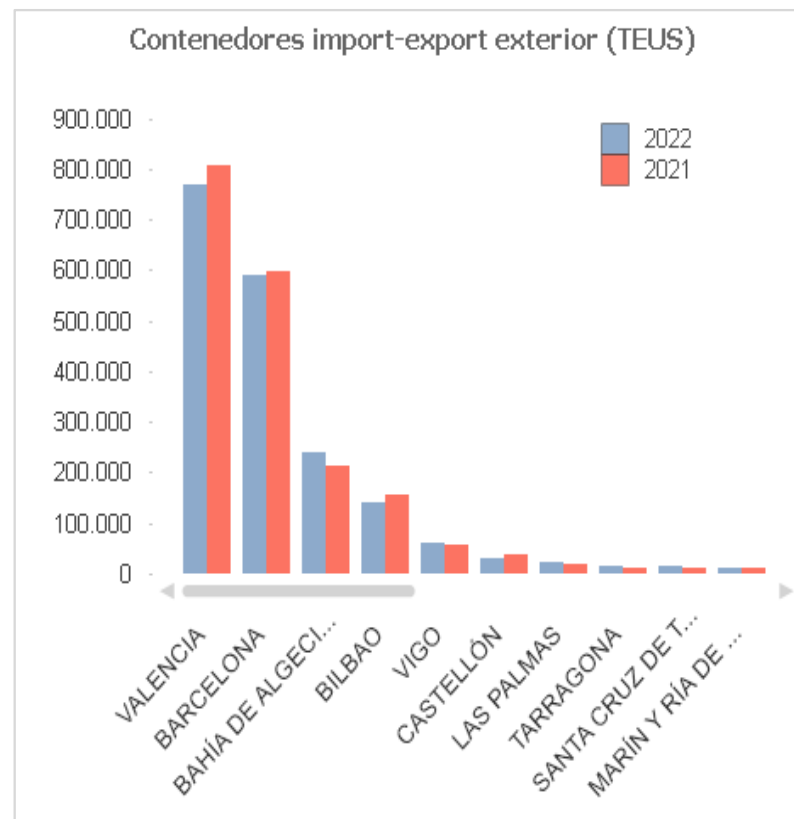


* No incluye tránsitos ni transbordos. Navegación de cabotaje.

10.3. CONTENEDORES IMPORTACIÓN-EXPORTACIÓN EXTERIOR (TEUS)

Fecha: 21/06/2022

Autoridad Portuaria	Mes Abril		Acumulado desde Enero		
	2021	2022	2021	2022	Var. (%)
A CORUÑA	0	0	0	3	
ALICANTE	1.502	1.656	7.809	10.068	28,94
ALMERÍA	2.147	2.366	8.267	8.583	3,81
AVILÉS	0	0	11	0	-100,00
BAHÍA DE ALGECIRAS	57.566	60.629	213.654	238.085	11,43
BAHÍA DE CÁDIZ	3.165	1.567	13.038	10.517	-19,34
BALEARES	0	0	0	0	
BARCELONA	151.496	142.019	595.975	590.338	-0,95
BILBAO	42.590	28.743	156.701	140.008	-10,65
CARTAGENA	3.442	2.798	12.608	11.469	-9,03
CASTELLÓN	9.303	10.031	38.518	32.269	-16,22
CEUTA	6	10	53	30	-43,40
FERROL-SAN CIBRAO	1.052	1.110	4.453	4.394	-1,32
GIJÓN	3.647	3.078	19.146	12.097	-36,82
HUELVA	928	843	3.945	3.473	-11,98
LAS PALMAS	4.823	6.250	19.921	23.201	16,47
MÁLAGA	1.214	1.379	4.781	5.134	7,38
MARÍN Y RÍA DE PONTEVEDRA	2.466	2.820	11.029	12.202	10,63
MELILLA	7	1	25	16	-36,00
MOTRIL	0	0	0	0	
PASAIA	0	0	0	0	
SANTA CRUZ DE TENERIFE	2.750	3.619	11.310	13.649	20,68
SANTANDER	3.217	2.429	11.272	10.322	-8,43
SEVILLA	141	158	456	532	16,67
TARRAGONA	3.588	4.441	12.484	14.805	18,59
VALENCIA	196.972	209.308	805.925	769.366	-4,54
VIGO	16.221	14.764	57.191	61.579	7,67
VILAGARCÍA	130	142	406	833	105,17
Total	508.372	500.160	2.008.978	1.972.972	-1,79

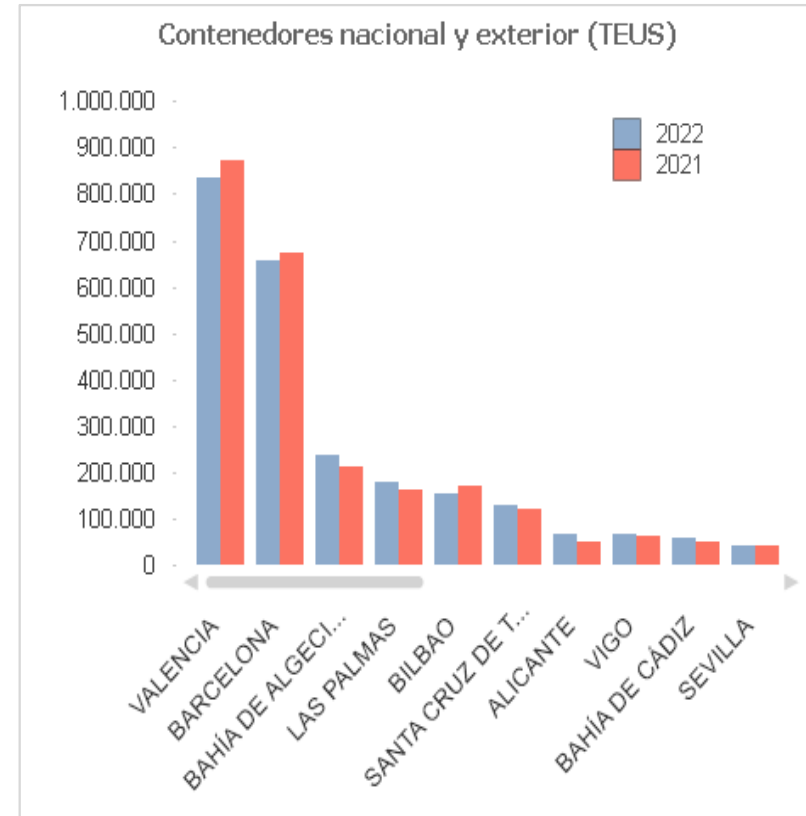


* No incluye tránsitos ni transbordos. Navegación de exterior.

10.4. CONTENEDORES NACIONAL Y EXTERIOR (TEUS)

Fecha: 21/06/2022

Autoridad Portuaria	Mes Abril		Acumulado desde Enero		
	2021	2022	2021	2022	Var. (%)
A CORUÑA	0	0	0	3	
ALICANTE	12.189	18.038	49.188	68.025	38,30
ALMERÍA	2.364	2.448	9.294	9.791	5,34
AVILÉS	0	0	11	0	-100,00
BAHÍA DE ALGECIRAS	57.592	60.629	213.774	238.213	11,43
BAHÍA DE CÁDIZ	12.841	13.748	49.671	58.540	17,86
BALEARES	8.186	7.911	29.819	30.764	3,17
BARCELONA	171.960	158.821	673.203	655.580	-2,62
BILBAO	46.170	31.645	171.611	152.738	-11,00
CARTAGENA	3.942	3.402	14.241	16.226	13,94
CASTELLÓN	9.961	10.554	40.975	33.185	-19,01
CEUTA	440	470	1.978	1.739	-12,08
FERROL-SAN CIBRAO	1.137	1.416	4.751	5.269	10,91
GIJÓN	4.252	3.713	21.648	14.203	-34,39
HUELVA	6.466	6.909	24.864	25.417	2,22
LAS PALMAS	40.882	45.897	160.847	180.581	12,27
MÁLAGA	2.166	2.055	8.077	7.457	-7,67
MARÍN Y RÍA DE PONTEVEDRA	2.559	2.875	11.454	12.938	12,96
MELILLA	820	430	2.856	1.960	-31,37
MOTRIL	0	0	0	0	
PASAIA	0	0	0	0	
SANTA CRUZ DE TENERIFE	32.260	31.579	121.593	126.761	4,25
SANTANDER	3.217	2.429	11.272	10.322	-8,43
SEVILLA	10.418	10.449	40.516	41.220	1,74
TARRAGONA	4.327	5.598	15.100	17.889	18,47
VALENCIA	214.836	225.261	872.579	833.439	-4,49
VIGO	16.846	16.268	62.285	67.142	7,80
VILAGARCÍA	2.732	2.264	10.685	10.790	0,98
Total	668.561	664.809	2.622.291	2.620.192	-0,08

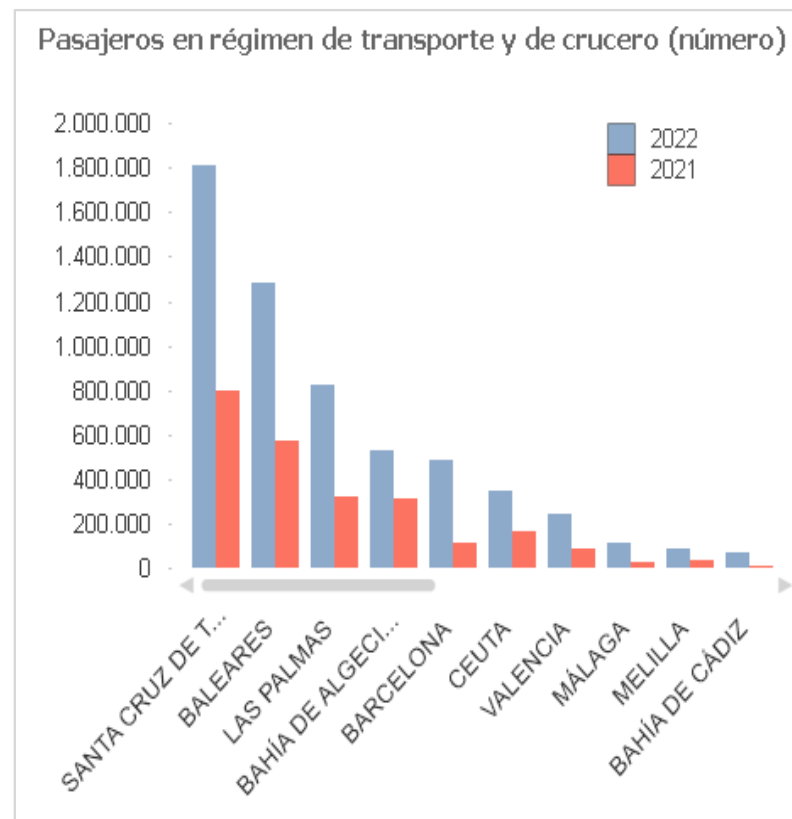


* No incluye tránsitos ni transbordos. Navegación de cabotaje y exterior.

11. PASAJEROS EN RÉGIMEN DE TRANSPORTE Y DE CRUCERO (número)

Autoridad Portuaria	Mes Abril		Acumulado desde Enero		
	2021	2022	2021	2022	Var. (%)
A CORUÑA	0	25.581	0	35.971	
ALICANTE	0	18.127	0	61.819	
ALMERÍA	2.549	14.476	10.653	55.255	418,68
AVILÉS	0	0	0	0	
BAHÍA DE ALGECIRAS	84.018	170.995	311.731	525.231	68,49
BAHÍA DE CÁDIZ	1.091	32.981	3.570	69.219	1.838,91
BALEARES	221.569	540.362	572.806	1.282.888	123,97
BARCELONA	31.007	230.560	116.004	483.390	316,70
BILBAO	1.656	25.534	5.030	31.990	535,98
CARTAGENA	0	16.908	0	39.984	
CASTELLÓN	0	633	0	633	
CEUTA	42.869	105.112	161.563	348.565	115,75
FERROL-SAN CIBRAO	0	1.119	0	1.119	
GIJÓN	0	2.996	0	2.996	
HUELVA	2.513	5.962	8.425	18.215	116,20
LAS PALMAS	92.635	252.279	324.699	824.342	153,88
MÁLAGA	6.421	52.204	30.102	115.642	284,17
MARÍN Y RÍA DE PONTEVEDRA	0	0	0	0	
MELILLA	9.384	25.498	37.930	86.817	128,89
MOTRIL	1.933	3.532	2.694	10.928	305,64
PASAIA	0	0	0	0	
SANTA CRUZ DE TENERIFE	186.793	544.700	797.379	1.812.853	127,35
SANTANDER	3.084	19.948	11.377	49.957	339,11
SEVILLA	0	2.493	0	4.291	
TARRAGONA	111	952	133	1.061	697,74
VALENCIA	23.403	94.958	89.170	239.492	168,58
VIGO	0	26.824	0	40.042	
VILAGARCÍA	0	0	0	0	
Total	711.036	2.214.734	2.483.266	6.142.700	147,36

Fecha: 21/06/2022

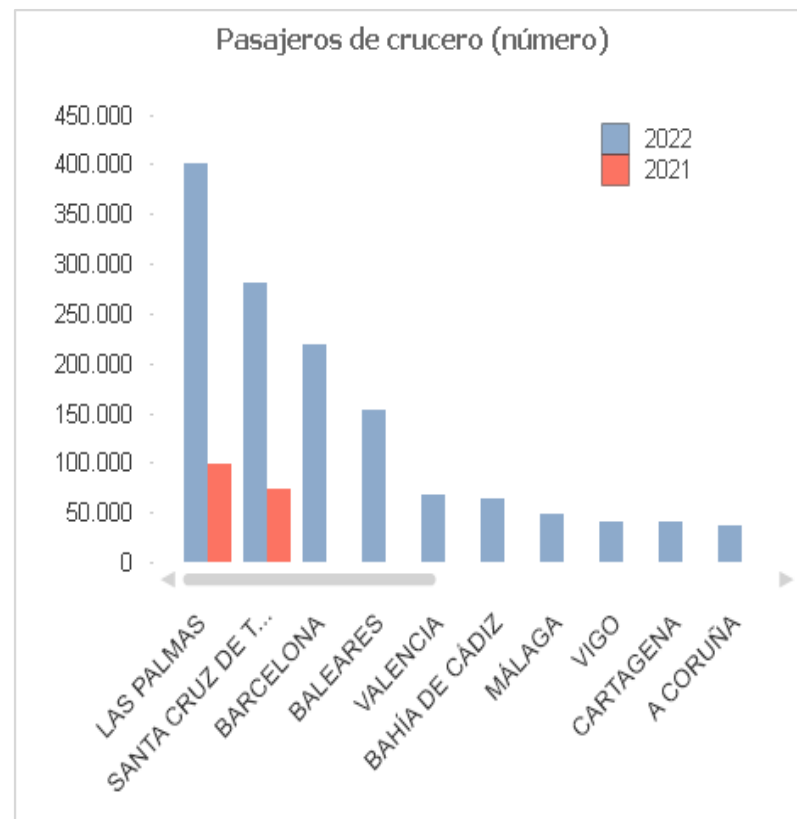


* Incluye embarques, desembarques y en tránsito.

11.1. PASAJEROS DE CRUCERO (número)

Fecha: 21/06/2022

Autoridad Portuaria	Mes Abril		Acumulado desde Enero		
	2021	2022	2021	2022	Var. (%)
A CORUÑA	0	25.581	0	35.971	
ALICANTE	0	7.435	0	21.435	
ALMERÍA	0	757	0	2.190	
AVILÉS	0	0	0	0	
BAHÍA DE ALGECIRAS	0	0	0	0	
BAHÍA DE CÁDIZ	0	31.673	0	63.938	
BALEARES	0	83.115	0	153.870	
BARCELONA	0	127.061	0	219.578	
BILBAO	0	15.429	0	15.429	
CARTAGENA	0	16.908	0	39.984	
CASTELLÓN	0	633	0	633	
CEUTA	0	1.511	0	1.511	
FERROL-SAN CIBRAO	0	1.119	0	1.119	
GIJÓN	0	2.996	0	2.996	
HUELVA	0	198	0	198	
LAS PALMAS	38.117	103.800	98.077	400.047	307,89
MÁLAGA	0	32.382	0	49.166	
MARÍN Y RÍA DE PONTEVEDRA	0	0	0	0	
MELILLA	0	94	0	94	
MOTRIL	0	1.110	0	1.110	
PASAIA	0	0	0	0	
SANTA CRUZ DE TENERIFE	24.699	71.816	73.734	280.763	280,78
SANTANDER	0	2.129	3	2.132	70.966,67
SEVILLA	0	2.493	0	4.291	
TARRAGONA	0	914	0	914	
VALENCIA	0	39.251	0	67.798	
VIGO	0	26.824	0	40.042	
VILAGARCÍA	0	0	0	0	
Total	62.816	595.229	171.814	1.405.209	717,87

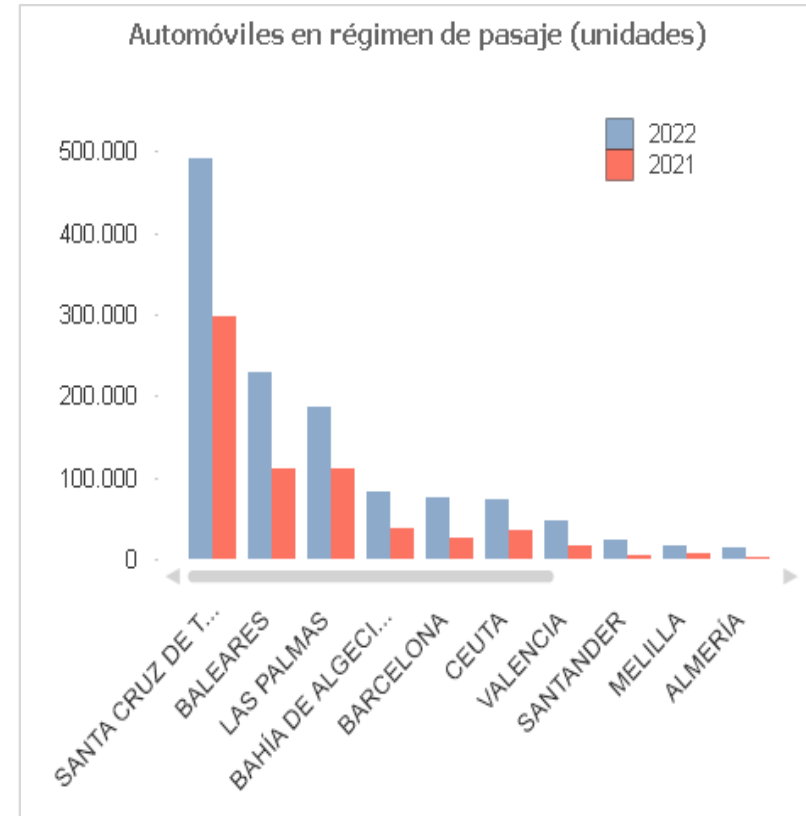


* Incluye embarques (inicio de línea), desembarques (fin de línea) y en tránsito.

12.1. AUTOMÓVILES EN RÉGIMEN DE PASAJE (unidades)

Fecha: 21/06/2022

Autoridad Portuaria	Mes Abril		Acumulado desde Enero		
	2021	2022	2021	2022	Var. (%)
A CORUÑA	0	0	0	0	
ALICANTE	0	2.502	0	8.937	
ALMERÍA	184	3.999	1.042	14.468	1.288,48
AVILÉS	0	0	0	0	
BAHÍA DE ALGECIRAS	10.122	30.823	38.402	82.114	113,83
BAHÍA DE CÁDIZ	700	822	2.214	2.957	33,56
BALEARES	44.907	90.825	110.525	229.780	107,90
BARCELONA	7.059	29.850	24.986	75.744	203,15
BILBAO	483	4.421	1.714	6.885	301,69
CARTAGENA	0	0	0	0	
CASTELLÓN	0	0	0	0	
CEUTA	9.474	22.450	35.776	73.643	105,84
FERROL-SAN CIBRAO	0	0	0	0	
GIJÓN	0	0	0	0	
HUELVA	1.071	3.380	4.357	10.704	145,67
LAS PALMAS	26.616	61.559	109.938	187.708	70,74
MÁLAGA	1.189	4.192	4.924	10.583	114,93
MARÍN Y RÍA DE PONTEVEDRA	0	0	0	0	
MELILLA	2.048	5.800	6.886	16.576	140,72
MOTRIL	705	679	1.008	3.041	201,69
PASAIA	0	0	0	0	
SANTA CRUZ DE TENERIFE	68.723	150.098	297.801	489.990	64,54
SANTANDER	1.476	8.411	5.152	23.436	354,89
SEVILLA	0	0	0	0	
TARRAGONA	0	0	0	0	
VALENCIA	3.975	15.251	15.643	47.623	204,44
VIGO	0	0	0	0	
VILAGARCÍA	0	0	0	0	
Total	178.732	435.062	660.368	1.284.189	94,47

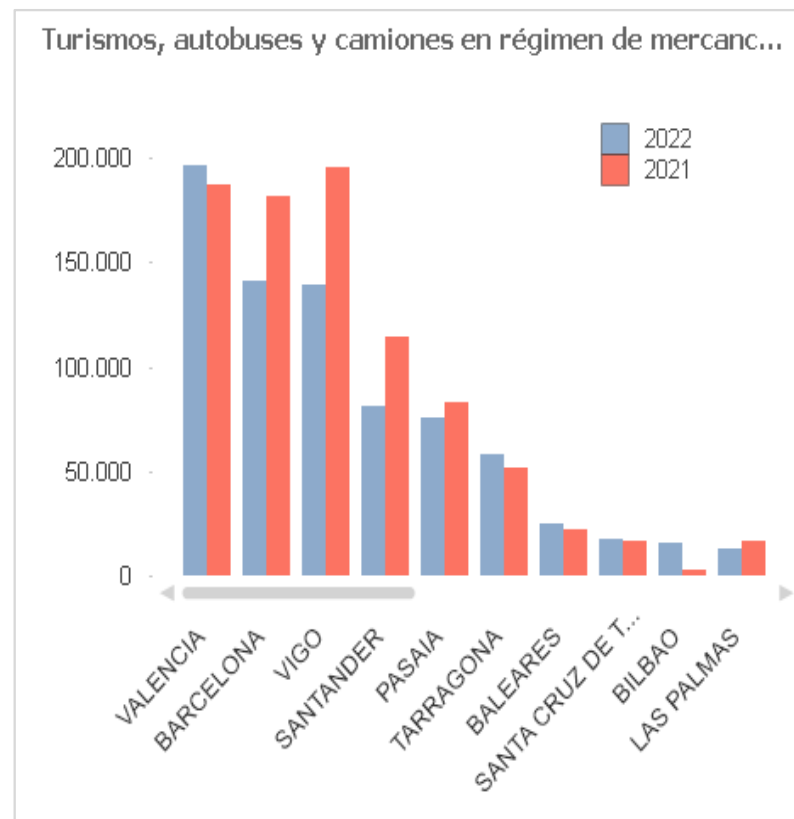


* Incluye embarques, desembarques y en tránsito.

12.2. TURISMOS, AUTOBUSES Y CAMIONES EN RÉGIMEN DE MERCANCÍA (I)

Fecha: 21/06/2022

Autoridad Portuaria	Mes Abril		Acumulado desde Enero		
	2021	2022	2021	2022	Var. (%)
A CORUÑA	0	0	0	0	
ALICANTE	233	141	342	268	-21,64
ALMERÍA	69	215	284	822	189,44
AVILÉS	0	0	0	0	
BAHÍA DE ALGECIRAS	514	425	2.278	1.682	-26,16
BAHÍA DE CÁDIZ	828	1.000	2.474	5.403	118,39
BALEARES	6.697	9.732	21.874	24.914	13,90
BARCELONA	42.802	42.477	181.213	140.771	-22,32
BILBAO	817	2.381	3.062	15.253	398,14
CARTAGENA	11	0	36	0	-100,00
CASTELLÓN	180	104	197	123	-37,56
CEUTA	94	123	381	368	-3,41
FERROL-SAN CIBRAO	0	0	1	0	-100,00
GIJÓN	0	0	0	0	
HUELVA	335	571	1.246	1.692	35,79
LAS PALMAS	4.041	4.336	16.196	13.335	-17,66
MÁLAGA	3.177	3.323	11.132	9.757	-12,35
MARÍN Y RÍA DE PONTEVEDRA	1	1	152	11	-92,76
MELILLA	144	107	449	398	-11,36
MOTRIL	4	0	4	0	-100,00
PASAIA	18.393	16.228	82.900	75.978	-8,35
SANTA CRUZ DE TENERIFE	4.401	4.849	16.620	17.092	2,84
SANTANDER	26.725	25.323	113.928	81.088	-28,83
SEVILLA	192	113	855	906	5,96
TARRAGONA	11.743	14.736	51.941	57.804	11,29
VALENCIA	49.322	50.899	186.921	195.870	4,79
VIGO	44.445	25.752	195.571	139.180	-28,83
VILAGARCÍA	1	5	21	71	238,10
Total	215.169	202.841	890.078	782.786	-12,05

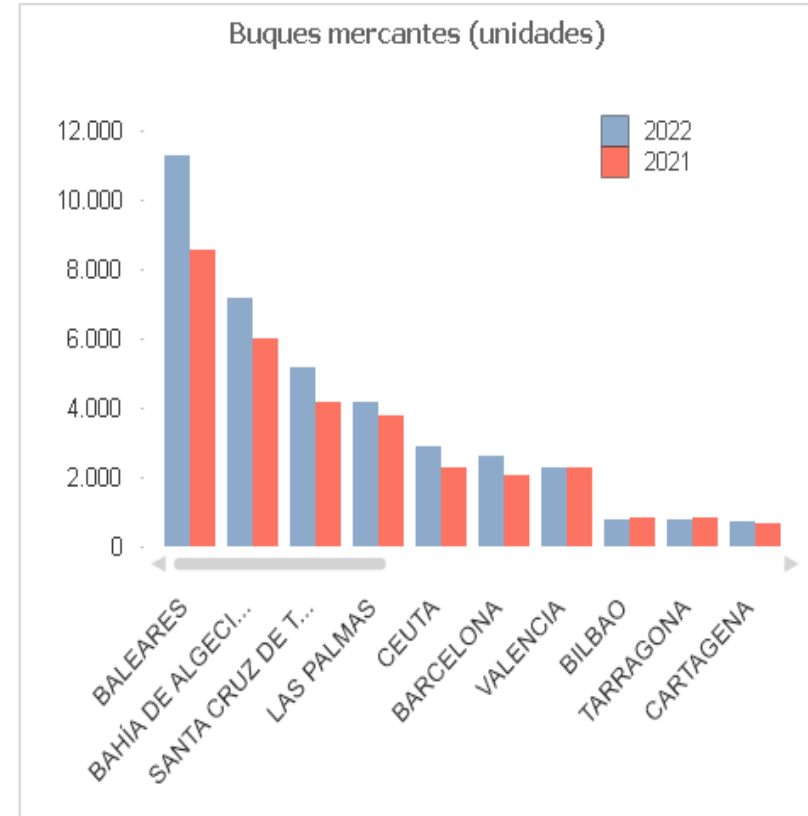


* Incluye cargas, descargas, tránsitos y transbordos. Sólo turismos, autobuses y camiones.

13. BUQUES MERCANTES (unidades)

Fecha: 21/06/2022

Autoridad Portuaria	Mes Abril		Acumulado desde Enero		
	2021	2022	2021	2022	Var. (%)
A CORUÑA	72	85	288	323	12,15
ALICANTE	42	55	159	207	30,19
ALMERÍA	102	116	356	450	26,40
AVILÉS	68	67	283	267	-5,65
BAHÍA DE ALGECIRAS	1.554	1.827	5.968	7.162	20,01
BAHÍA DE CÁDIZ	109	137	517	523	1,16
BALEARES	2.531	3.341	8.543	11.232	31,48
BARCELONA	529	719	2.076	2.613	25,87
BILBAO	212	219	829	794	-4,22
CARTAGENA	170	203	654	730	11,62
CASTELLÓN	145	142	541	509	-5,91
CEUTA	550	741	2.258	2.910	28,88
FERROL-SAN CIBRAO	111	87	353	307	-13,03
GIJÓN	115	116	402	397	-1,24
HUELVA	181	200	695	722	3,88
LAS PALMAS	953	1.086	3.775	4.163	10,28
MÁLAGA	84	146	311	443	42,44
MARÍN Y RÍA DE PONTEVEDRA	34	45	130	154	18,46
MELILLA	82	94	236	341	44,49
MOTRIL	54	39	139	149	7,19
PASAIA	79	76	338	314	-7,10
SANTA CRUZ DE TENERIFE	1.040	1.284	4.175	5.141	23,14
SANTANDER	127	114	503	460	-8,55
SEVILLA	79	79	315	285	-9,52
TARRAGONA	203	227	841	790	-6,06
VALENCIA	611	523	2.283	2.279	-0,18
VIGO	127	128	508	476	-6,30
VILAGARCÍA	34	33	131	133	1,53
Total	9.998	11.929	37.607	44.274	17,73

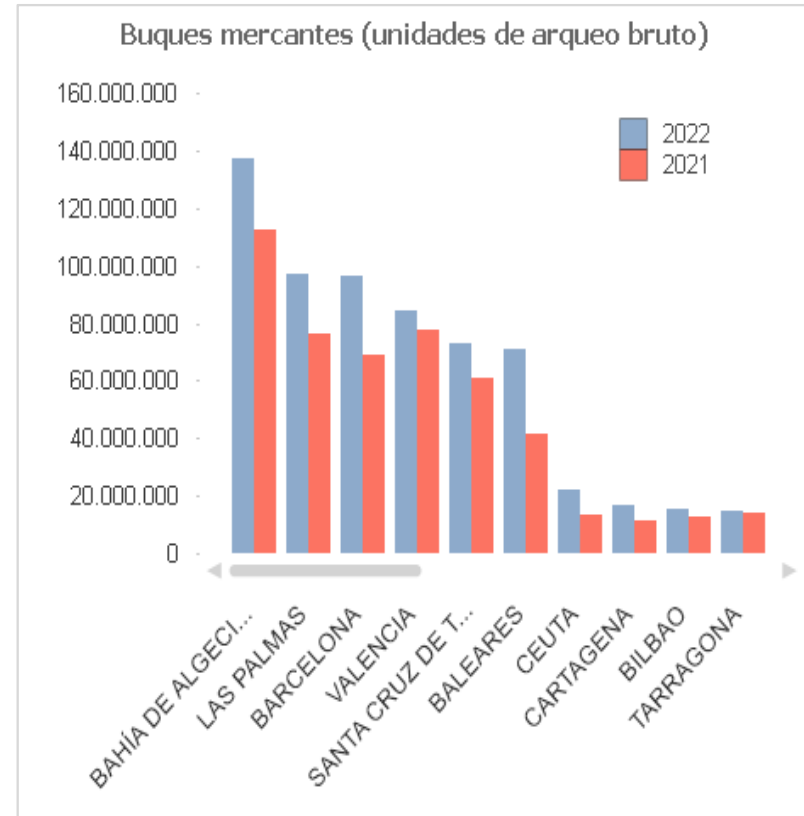


* Incluye tanques, graneleros, de carga general, ro-ro, solo de pasaje, cruceros, portacontenedores y otros buques mercantes.

13.1. BUQUES MERCANTES (unidades de arqueo bruto)

Fecha: 21/06/2022

Autoridad Portuaria	Mes Abril		Acumulado desde Enero		
	2021	2022	2021	2022	Var. (%)
A CORUÑA	843.976	2.596.430	3.752.627	6.718.709	79,04
ALICANTE	491.002	1.189.135	1.791.942	3.501.165	95,38
ALMERÍA	1.561.113	1.730.905	5.304.256	6.833.831	28,84
AVILÉS	486.261	522.884	2.005.139	1.910.659	-4,71
BAHÍA DE ALGECIRAS	28.736.176	34.245.385	112.356.750	137.293.694	22,19
BAHÍA DE CÁDIZ	1.303.853	3.470.919	5.385.128	10.181.583	89,07
BALEARES	11.515.238	20.663.315	41.426.281	70.844.533	71,01
BARCELONA	17.474.288	28.502.978	69.061.136	96.571.212	39,83
BILBAO	3.361.519	5.072.351	12.796.360	15.249.011	19,17
CARTAGENA	3.307.190	5.031.950	11.367.085	16.665.346	46,61
CASTELLÓN	1.882.314	2.034.563	7.339.046	7.248.166	-1,24
CEUTA	3.185.490	5.793.504	13.274.147	22.125.989	66,68
FERROL-SAN CIBRAO	1.566.359	1.646.631	5.343.904	4.720.310	-11,67
GIJÓN	1.552.796	2.169.356	6.065.763	6.594.293	8,71
HUELVA	2.450.008	4.208.322	10.769.442	14.301.103	32,79
LAS PALMAS	21.654.541	24.262.075	76.458.224	97.355.016	27,33
MÁLAGA	2.097.247	5.479.778	7.543.932	14.780.731	95,93
MARÍN Y RÍA DE PONTEVEDRA	234.805	259.639	787.143	965.912	22,71
MELILLA	1.991.338	2.147.017	5.227.239	7.587.681	45,16
MOTRIL	734.931	564.697	1.585.386	2.107.579	32,94
PASAIA	571.152	553.362	2.424.220	2.377.405	-1,93
SANTA CRUZ DE TENERIFE	15.835.495	17.487.964	61.239.734	73.218.154	19,56
SANTANDER	2.381.534	2.433.236	9.612.931	8.457.100	-12,02
SEVILLA	424.766	528.328	1.551.165	1.664.523	7,31
TARRAGONA	3.164.069	4.319.333	13.736.823	14.859.493	8,17
VALENCIA	20.877.939	20.465.389	77.356.806	84.251.896	8,91
VIGO	2.618.623	3.423.321	10.221.658	10.826.552	5,92
VILAGARCÍA	204.018	237.480	808.846	956.958	18,31
Total	152.508.041	201.040.247	576.593.113	740.168.604	28,37



* Unidades de arqueo bruto en G.T.

13.2. CRUCEROS (unidades)

Fecha: 21/06/2022

Autoridad Portuaria	Mes Abril		Acumulado desde Enero		
	2021	2022	2021	2022	Var. (%)
A CORUÑA	0	19	0	30	
ALICANTE	0	7	0	15	
ALMERÍA	0	4	0	7	
AVILÉS	0	0	0	0	
BAHÍA DE ALGECIRAS	0	0	3	1	-66,67
BAHÍA DE CÁDIZ	1	44	3	80	2.566,67
BALEARES	0	64	0	114	
BARCELONA	2	74	8	147	1.737,50
BILBAO	0	12	0	12	
CARTAGENA	0	25	0	53	
CASTELLÓN	0	1	0	1	
CEUTA	0	1	0	1	
FERROL-SAN CIBRAO	0	1	0	2	
GIJÓN	0	3	0	3	
HUELVA	0	2	0	2	
LAS PALMAS	47	101	118	357	202,54
MÁLAGA	0	45	0	81	
MARÍN Y RÍA DE PONTEVEDRA	0	0	0	0	
MELILLA	0	1	0	1	
MOTRIL	0	3	0	3	
PASAIA	0	0	0	0	
SANTA CRUZ DE TENERIFE	52	98	164	332	102,44
SANTANDER	0	3	0	3	
SEVILLA	0	14	0	21	
TARRAGONA	0	5	0	5	
VALENCIA	0	29	0	61	
VIGO	0	14	0	23	
VILAGARCÍA	0	0	0	0	
Total	102	570	296	1.355	357,77

