



Puertos del Estado

***Dirección de Planificación y Desarrollo***  
Departamento de Estadística

# RESUMEN GENERAL DEL TRÁFICO PORTUARIO\*

## Julio 2022

*\* Datos mensuales facilitados por las AA.PP., sujetos a posibles modificaciones.*

## ÍNDICE

- 0. RESUMEN GENERAL DEL TRÁFICO PORTUARIO**
- 1. TRÁFICO PORTUARIO**
  - 1.1. MERCANCÍAS SEGÚN SU FORMA DE PRESENTACIÓN
- 2. GRANELES LÍQUIDOS**
- 3. GRANELES SÓLIDOS**
- 4. MERCANCÍA GENERAL**
  - 4.1. MERCANCÍAS EN CONTENEDORES
- 5. PESCA**
- 6. AVITUALLAMIENTO**
  - 6.1. AVITUALLAMIENTO COMBUSTIBLES LÍQUIDOS
- 7. TRÁFICO INTERIOR**
- 8. MERCANCÍAS EN TRÁNSITO**
  - 8.1. MERCANCÍAS EN CONTENEDORES EN TRÁNSITO
- 9. TRÁFICO RO-RO**
  - 9.1. TRÁFICO RO-RO DE REMOLQUES, SEMIRREMOLQUES Y PLATAFORMAS (unidades)
- 10. CONTENEDORES (TEUS)**
  - 10.1. CONTENEDORES EN TRÁNSITO (TEUS)
  - 10.2. CONTENEDORES ENTRADAS-SALIDAS NACIONAL (TEUS)
  - 10.3. CONTENEDORES IMPORTACIÓN-EXPORTACIÓN EXTERIOR (TEUS)
  - 10.4. CONTENEDORES NACIONAL Y EXTERIOR (TEUS)
- 11. PASAJEROS EN RÉGIMEN DE TRANSPORTE Y DE CRUCERO (número)**
  - 11.1. PASAJEROS DE CRUCERO (número)
- 12.1. AUTOMÓVILES EN REGIMEN DE PASAJE (unidades)**
- 12.2. TURISMOS, AUTOBUSES Y CAMIONES EN REGIMEN DE MERCANCÍA (unidades)**
- 13. BUQUES MERCANTES (unidades)**
  - 13.1. BUQUES MERCANTES (unidades de arqueo bruto)
  - 13.2. CRUCEROS (unidades)

## 0. RESUMEN GENERAL DEL TRÁFICO PORTUARIO

Fecha: 22/09/2022

CONCEPTO			Mes Julio		Acumulado desde Enero		Variación	
			2021	2022	2021	2022	Diferencia	%
MERCANCÍAS SEGÚN SU PRESENTACIÓN	GRANELES	LÍQUIDOS	14.490.452	16.239.218	95.592.816	107.465.536	11.872.720	12,42
		SÓLIDOS	6.913.445	7.117.785	47.603.054	53.383.186	5.780.132	12,14
	MERCANCÍA GRAL.	CONVENCIONAL	6.609.228	7.130.255	45.291.918	50.240.998	4.949.080	10,93
		EN CONTENEDORES	17.042.833	16.416.328	116.185.852	113.181.295	-3.004.557	-2,59
		TOTAL	23.652.061	23.546.583	161.477.770	163.422.293	1.944.523	1,20
TOTAL			<b>45.055.958</b>	<b>46.903.586</b>	<b>304.673.640</b>	<b>324.271.015</b>	<b>19.597.375</b>	<b>6,43</b>
OTRAS MERCANCÍAS	PESCA	TOTAL PESCA	17.575	13.112	106.958	87.634	-19.325	-18,07
	AVITUALLAMIENTO	COMBUSTIBLES LÍQUIDOS	653.519	806.145	4.458.146	5.466.937	1.008.791	22,63
		OTROS	113.767	147.601	751.698	966.707	215.009	28,60
	TRÁFICO INTERIOR	TOTAL TRÁFICO INTERIOR	210.838	283.257	1.369.085	2.153.382	784.297	57,29
	TOTAL			<b>995.699</b>	<b>1.250.115</b>	<b>6.685.887</b>	<b>8.674.660</b>	<b>1.988.772</b>
TOTAL TRÁFICO PORTUARIO (*)			<b>46.051.657</b>	<b>48.153.701</b>	<b>311.359.527</b>	<b>332.945.675</b>	<b>21.586.147</b>	<b>6,93</b>

OTRAS INFORMACIONES	MERCANCÍAS	EN TRÁNSITO	13.250.965	12.402.960	88.289.546	87.232.003	-1.057.543	-1,20
		EN CONTENEDORES EN TRÁNSITO	10.340.602	9.637.940	70.652.366	67.281.498	-3.370.868	-4,77
	TRÁFICO RO-RO	TOTAL TRÁFICO RO-RO	5.601.577	6.095.647	37.657.182	42.339.844	4.682.662	12,43
		REMOLQUES SEMIRR. Y PLATAF. (uds.)	106.573	129.539	706.621	840.020	133.399	18,88
	CONTENEDORES	TOTAL CONTENEDORES (TEUS)	1.554.049	1.518.965	10.303.134	10.270.025	-33.109	-0,32
		EN TRÁNSITO (TEUS)	836.344	773.042	5.583.872	5.366.297	-217.574	-3,90
		ENTRADAS-SALIDAS NACIONAL (TEUS)	179.191	187.768	1.119.185	1.217.245	98.060	8,76
		IMPORT-EXPORT EXTERIOR (TEUS)	538.514	558.155	3.600.077	3.686.483	86.406	2,40
	PASAJEROS	NACIONAL Y EXTERIOR (TEUS)	717.703	745.923	4.719.254	4.903.728	184.474	3,91
		REG. TRANSPORTE Y DE CRUCERO (nº)	2.234.890	4.802.920	7.326.025	16.281.532	8.955.507	122,24
		DE CRUCERO (nº)	104.585	851.797	395.494	3.487.507	3.092.013	781,81
	AUTOMÓVILES	EN RÉGIMEN DE PASAJE (uds)	493.096	934.826	1.777.220	3.185.236	1.408.016	79,23
		EN RÉGIMEN DE MERCANCÍA (**)	158.937	228.715	1.491.616	1.496.280	4.664	0,31
	BUQUES MERCANTES	TOTAL BUQUES MERCANTES (uds)	14.361	15.546	76.194	87.670	11.476	15,06
		UDS. ARQUEO BRUTO (G.T.)	172.556.057	227.806.660	1.063.595.834	1.395.151.642	331.555.808	31,17
CRUCEROS (uds)		64	289	505	2384	1879	372,08	

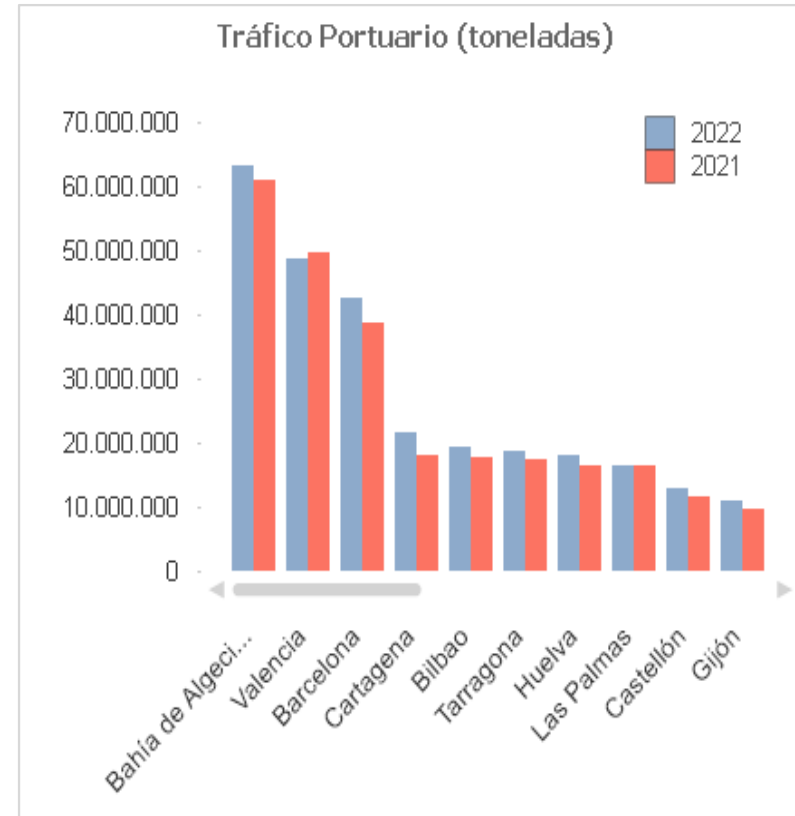
\* Incluye cargas, descargas, tránsitos y transbordos.

(\*\*) Solo turismo, autobuses y camiones.

# 1. TRAFICO PORTUARIO (toneladas)

Fecha: 22/09/2022

Autoridad Portuaria	Mes Julio		Acumulado desde Enero		
	2021	2022	2021	2022	Var. (%)
A Coruña	932.261	1.225.384	6.420.323	7.607.744	18,49
Alicante	209.041	283.715	1.456.601	1.838.504	26,22
Almería	584.124	427.640	3.642.743	3.285.258	-9,81
Avilés	325.820	388.663	2.685.635	3.003.988	11,85
Bahía de Algeciras	9.035.754	8.713.133	60.830.482	63.173.495	3,85
Bahía de Cádiz	334.401	493.585	2.499.813	3.222.268	28,90
Baleares	1.378.019	1.621.374	7.859.617	9.179.159	16,79
Barcelona	5.842.020	6.382.405	38.551.018	42.650.585	10,63
Bilbao	2.436.184	3.175.461	17.793.703	19.210.155	7,96
Cartagena	2.348.361	3.095.556	17.913.676	21.501.646	20,03
Castellón	1.766.762	1.812.476	11.756.925	12.910.779	9,81
Ceuta	106.849	182.785	878.795	1.096.522	24,78
Ferrol-San Cibrao	982.825	1.033.241	5.968.734	6.930.238	16,11
Gijón	1.352.843	1.310.983	9.683.870	10.908.815	12,65
Huelva	2.974.959	2.826.487	16.543.711	18.190.552	9,95
Las Palmas	2.465.836	2.404.261	16.449.257	16.516.656	0,41
Málaga	538.915	422.779	2.182.691	3.381.707	54,93
Marín y Ría de Pontevedra	121.381	140.653	1.138.813	1.176.966	3,35
Melilla	50.984	52.647	353.987	330.923	-6,52
Motril	242.790	149.939	1.600.057	1.305.360	-18,42
Pasaia	272.240	247.031	2.109.394	1.965.559	-6,82
Santa Cruz de Tenerife	845.408	950.650	6.064.481	6.720.801	10,82
Santander	597.278	550.125	3.787.240	3.670.778	-3,08
Sevilla	303.076	358.768	2.312.979	2.223.710	-3,86
Tarragona	2.394.708	2.403.367	17.528.919	18.565.106	5,91
Valencia	7.118.050	6.963.736	49.769.266	48.688.959	-2,17
Vigo	375.938	379.567	2.731.554	2.756.486	0,91
Vilagarcía	114.828	157.292	845.243	932.958	10,38
<b>Total</b>	<b>46.051.657</b>	<b>48.153.701</b>	<b>311.359.527</b>	<b>332.945.675</b>	<b>6,93</b>

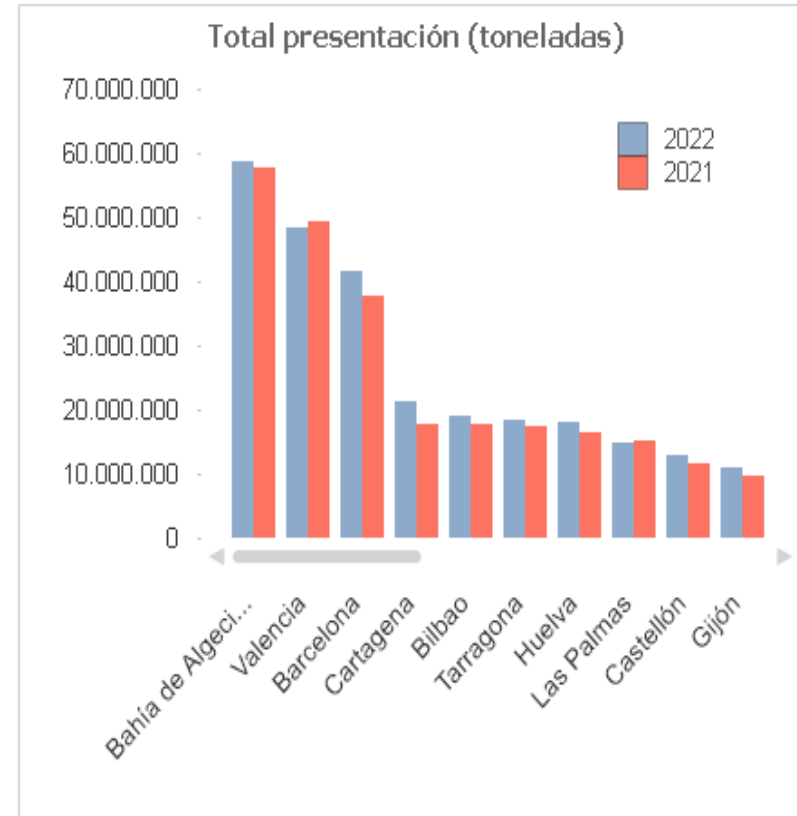


\* Incluye cargas, descargas, tránsitos y transbordos.

## 1.1. MERCANCÍAS SEGÚN SU FORMA DE PRESENTACIÓN (toneladas)

Fecha: 22/09/2022

Autoridad Portuaria	Mes Julio		Acumulado desde Enero		
	2021	2022	2021	2022	Var. (%)
A Coruña	924.988	1.219.777	6.380.727	7.563.276	18,53
Alicante	208.032	281.980	1.449.099	1.826.017	26,01
Almería	578.862	417.259	3.613.854	3.242.066	-10,29
Avilés	316.914	379.777	2.638.140	2.958.171	12,13
Bahía de Algeciras	8.572.247	8.178.379	57.863.171	58.929.086	1,84
Bahía de Cádiz	321.479	477.261	2.428.774	3.119.617	28,44
Baleares	1.372.804	1.610.545	7.836.184	9.133.103	16,55
Barcelona	5.721.030	6.226.123	37.775.577	41.546.589	9,98
Bilbao	2.425.578	3.164.720	17.724.372	19.139.923	7,99
Cartagena	2.335.317	3.079.857	17.807.586	21.398.673	20,17
Castellón	1.762.931	1.809.580	11.735.499	12.889.604	9,83
Ceuta	74.127	106.212	627.509	712.809	13,59
Ferrol-San Cibrao	981.732	1.032.040	5.958.091	6.923.035	16,20
Gijón	1.343.968	1.310.079	9.643.378	10.902.143	13,05
Huelva	2.958.583	2.781.815	16.394.906	18.050.540	10,10
Las Palmas	2.293.377	2.186.643	15.134.973	15.007.899	-0,84
Málaga	531.432	416.624	2.151.667	3.341.203	55,28
Marín y Ría de Pontevedra	119.068	136.917	1.119.749	1.153.302	3,00
Melilla	50.865	52.638	350.283	329.739	-5,86
Motril	240.353	147.727	1.590.748	1.294.590	-18,62
Pasaia	269.232	244.028	2.083.367	1.939.055	-6,93
Santa Cruz de Tenerife	807.919	917.387	5.806.392	6.479.183	11,59
Santander	594.557	546.380	3.770.413	3.647.978	-3,25
Sevilla	301.222	355.783	2.299.968	2.204.746	-4,14
Tarragona	2.386.987	2.370.262	17.479.174	18.445.429	5,53
Valencia	7.086.712	6.929.989	49.529.336	48.478.981	-2,12
Vigo	361.493	367.328	2.640.325	2.685.977	1,73
Vilagarcía	114.149	156.476	840.378	928.281	10,46
<b>Total</b>	<b>45.055.958</b>	<b>46.903.586</b>	<b>304.673.640</b>	<b>324.271.015</b>	<b>6,43</b>

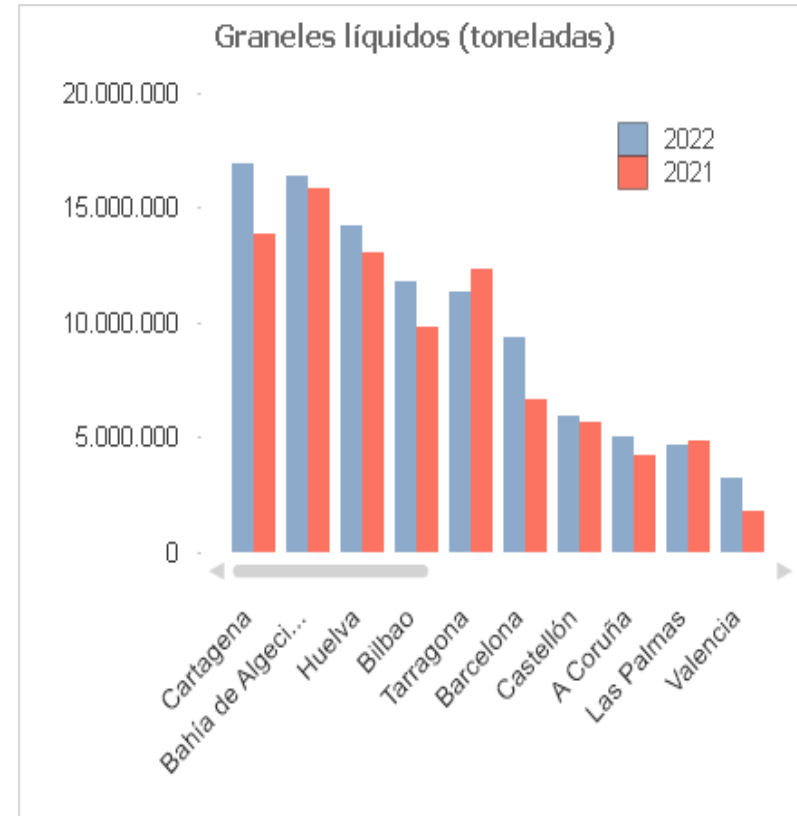


\* Incluye cargas, descargas, tránsitos y transbordos.

## 2. GRANELES LÍQUIDOS (toneladas)

Fecha: 22/09/2022

Autoridad Portuaria	Mes Julio		Acumulado desde Enero		
	2021	2022	2021	2022	Var. (%)
A Coruña	652.577	896.679	4.234.474	5.010.701	18,33
Alicante	2.100	1	19.753	17.005	-13,91
Almería	11.219	8.004	78.164	60.095	-23,12
Avilés	43.198	51.230	332.503	372.598	12,06
Bahía de Algeciras	2.595.256	2.270.029	15.882.715	16.369.791	3,07
Bahía de Cádiz	66.687	133.172	565.101	842.102	49,02
Baleares	95.430	237.144	530.635	850.991	60,37
Barcelona	1.137.402	1.514.662	6.684.873	9.364.896	40,09
Bilbao	1.237.530	2.009.172	9.807.607	11.806.326	20,38
Cartagena	1.818.647	2.587.783	13.873.779	16.964.337	22,28
Castellón	760.717	819.036	5.683.560	5.969.215	5,03
Ceuta	22.181	53.244	267.629	382.768	43,02
Ferrol-San Cibrao	323.963	280.141	1.879.813	2.026.898	7,82
Gijón	27.306	28.344	411.762	478.528	16,21
Huelva	2.465.148	2.150.815	13.084.013	14.220.202	8,68
Las Palmas	777.805	620.907	4.908.037	4.693.793	-4,37
Málaga	11.303	9.282	138.099	67.970	-50,78
Marín y Ría de Pontevedra	0	0	0	2	
Melilla	4.969	8.109	36.396	36.864	1,29
Motril	186.907	86.063	1.004.424	744.615	-25,87
Pasaia	0	0	0	0	
Santa Cruz de Tenerife	178.258	238.832	1.552.064	1.938.489	24,90
Santander	22.872	12.599	146.646	155.450	6,00
Sevilla	31.168	59.606	215.305	263.671	22,46
Tarragona	1.758.989	1.564.927	12.311.286	11.362.362	-7,71
Valencia	233.011	547.307	1.769.628	3.233.017	82,69
Vigo	6.823	0	28.630	18.938	-33,85
Vilagarcía	18.986	52.130	145.920	213.912	46,60
<b>Total</b>	<b>14.490.452</b>	<b>16.239.218</b>	<b>95.592.816</b>	<b>107.465.536</b>	<b>12,42</b>

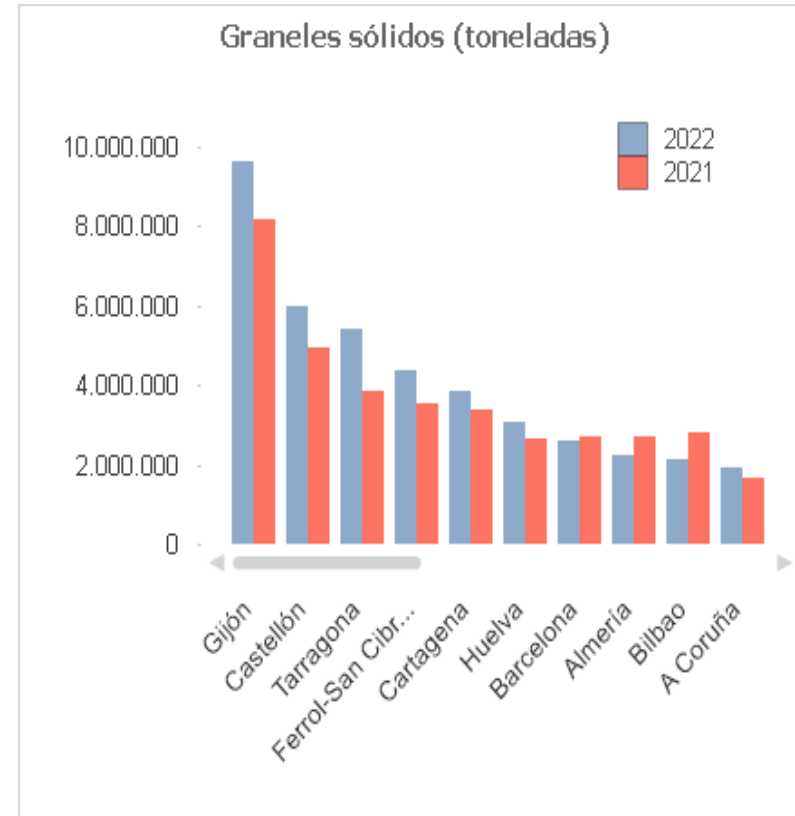


\* Incluye cargas, descargas, tránsitos y transbordos.

### 3. GRANELES SÓLIDOS (toneladas)

Fecha: 22/09/2022

Autoridad Portuaria	Mes Julio		Acumulado desde Enero		
	2021	2022	2021	2022	Var. (%)
A Coruña	182.389	233.917	1.646.708	1.951.639	18,52
Alicante	95.755	140.255	742.775	893.571	20,30
Almería	470.820	322.344	2.694.433	2.239.372	-16,89
Avilés	159.871	254.508	1.679.732	1.917.064	14,13
Bahía de Algeciras	64.951	200.130	409.804	908.455	121,68
Bahía de Cádiz	67.156	165.703	483.794	933.747	93,01
Baleares	37.110	43.504	235.046	238.845	1,62
Barcelona	462.044	244.943	2.724.715	2.581.052	-5,27
Bilbao	423.230	334.906	2.815.215	2.125.949	-24,48
Cartagena	440.447	411.892	3.373.189	3.836.574	13,74
Castellón	860.131	833.116	4.919.942	5.973.073	21,41
Ceuta	0	0	10.209	3.656	-64,19
Ferrol-San Cibrao	584.036	650.176	3.552.446	4.375.421	23,17
Gijón	1.178.483	1.180.870	8.178.563	9.631.165	17,76
Huelva	381.422	525.720	2.657.133	3.051.338	14,84
Las Palmas	34.492	33.073	270.529	219.712	-18,78
Málaga	181.299	85.770	819.819	911.422	11,17
Marín y Ría de Pontevedra	25.813	49.014	417.293	455.834	9,24
Melilla	3.310	2.098	26.476	16.811	-36,50
Motril	27.550	54.806	488.276	465.896	-4,58
Pasaia	88.985	44.502	595.939	491.265	-17,56
Santa Cruz de Tenerife	44.150	43.685	259.769	252.917	-2,64
Santander	305.603	261.686	1.879.676	1.807.460	-3,84
Sevilla	156.432	150.434	1.205.529	1.002.363	-16,85
Tarragona	445.545	571.191	3.846.481	5.405.264	40,52
Valencia	133.376	206.410	1.247.027	1.285.585	3,09
Vigo	33.560	34.330	196.975	195.661	-0,67
Vilagarcía	25.485	38.802	225.561	212.075	-5,98
<b>Total</b>	<b>6.913.445</b>	<b>7.117.785</b>	<b>47.603.054</b>	<b>53.383.186</b>	<b>12,14</b>

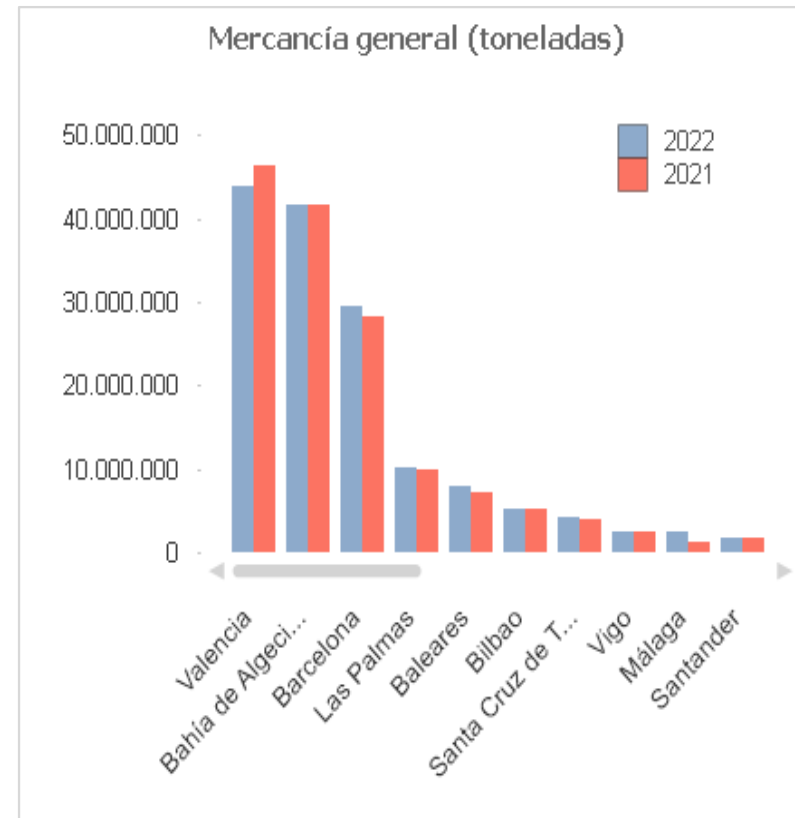


\* Incluye cargas, descargas, tránsitos y transbordos.

## 4. MERCANCÍA GENERAL (toneladas)

Fecha: 22/09/2022

Autoridad Portuaria	Mes Julio		Acumulado desde Enero		
	2021	2022	2021	2022	Var. (%)
A Coruña	90.022	89.181	499.545	600.936	20,30
Alicante	110.177	141.724	686.571	915.441	33,34
Almería	96.823	86.911	841.257	942.599	12,05
Avilés	113.845	74.039	625.905	668.509	6,81
Bahía de Algeciras	5.912.040	5.708.220	41.570.652	41.650.840	0,19
Bahía de Cádiz	187.636	178.386	1.379.879	1.343.768	-2,62
Baleares	1.240.264	1.329.897	7.070.503	8.043.267	13,76
Barcelona	4.121.584	4.466.518	28.365.989	29.600.641	4,35
Bilbao	764.818	820.642	5.101.550	5.207.648	2,08
Cartagena	76.223	80.182	560.618	597.762	6,63
Castellón	142.083	157.428	1.131.997	947.316	-16,31
Ceuta	51.946	52.968	349.671	326.385	-6,66
Ferrol-San Cibrao	73.733	101.723	525.832	520.716	-0,97
Gijón	138.179	100.865	1.053.053	792.450	-24,75
Huelva	112.013	105.280	653.760	779.000	19,16
Las Palmas	1.481.080	1.532.663	9.956.407	10.094.394	1,39
Málaga	338.830	321.572	1.193.749	2.361.811	97,85
Marín y Ría de Pontevedra	93.255	87.903	702.456	697.466	-0,71
Melilla	42.586	42.431	287.411	276.064	-3,95
Motril	25.896	6.858	98.048	84.079	-14,25
Pasaia	180.247	199.526	1.487.428	1.447.790	-2,66
Santa Cruz de Tenerife	585.511	634.870	3.994.559	4.287.777	7,34
Santander	266.082	272.095	1.744.091	1.685.068	-3,38
Sevilla	113.622	145.743	879.134	938.712	6,78
Tarragona	182.453	234.144	1.321.407	1.677.803	26,97
Valencia	6.720.325	6.176.272	46.512.681	43.960.379	-5,49
Vigo	321.110	332.998	2.414.720	2.471.378	2,35
Vilagarcía	69.678	65.544	468.897	502.294	7,12
<b>Total</b>	<b>23.652.061</b>	<b>23.546.583</b>	<b>161.477.770</b>	<b>163.422.293</b>	<b>1,20</b>



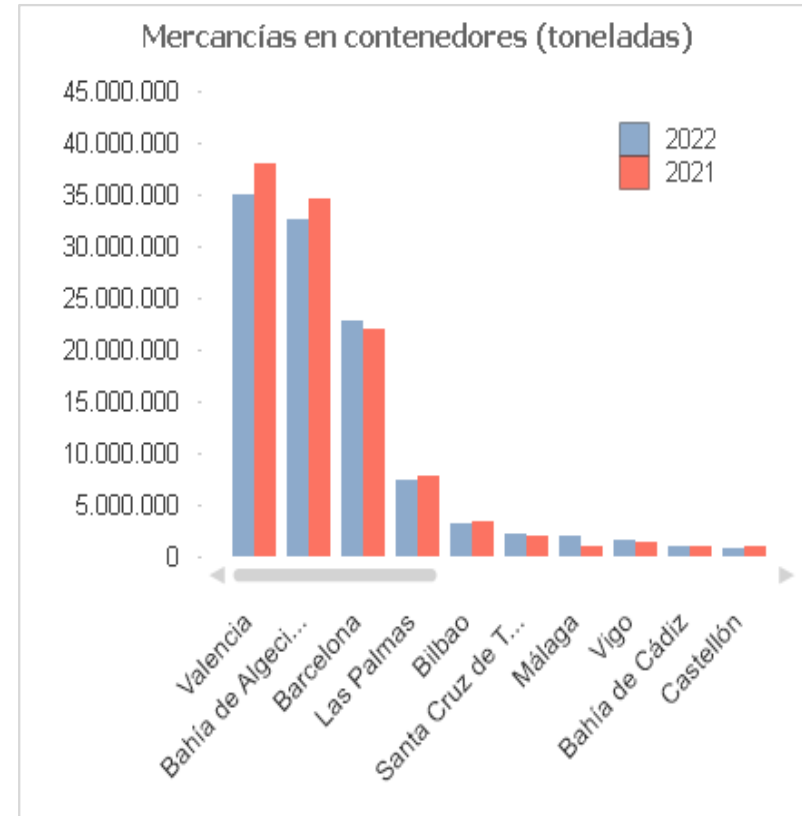
\* Incluye cargas, descargas, tránsitos y transbordos.



## 4.1. MERCANCÍAS EN CONTENEDORES (toneladas)

Fecha: 22/09/2022

Autoridad Portuaria	Mes Julio		Acumulado desde Enero		
	2021	2022	2021	2022	Var. (%)
A Coruña	7	0	7	99	1.314,29
Alicante	106.588	126.740	616.830	827.206	34,11
Almería	25.674	19.167	253.864	281.869	11,03
Avilés	0	0	461	0	-100,00
Bahía de Algeciras	5.182.956	4.840.979	34.623.636	32.584.871	-5,89
Bahía de Cádiz	138.029	128.927	993.106	993.765	0,07
Baleares	50.610	36.683	234.737	222.787	-5,09
Barcelona	3.113.739	3.440.328	22.098.082	22.806.025	3,20
Bilbao	529.430	495.123	3.318.635	3.226.430	-2,78
Cartagena	59.179	63.043	349.562	387.148	10,75
Castellón	119.603	145.556	1.021.198	869.721	-14,83
Ceuta	6.145	5.225	44.075	39.397	-10,61
Ferrol-San Cibrao	13.331	44.660	89.532	184.841	106,45
Gijón	64.274	54.925	510.295	378.320	-25,86
Huelva	50.222	48.438	329.053	327.737	-0,40
Las Palmas	1.109.801	1.124.807	7.754.274	7.417.689	-4,34
Málaga	298.698	281.455	933.208	2.095.382	124,54
Marín y Ría de Pontevedra	39.932	38.838	299.328	306.020	2,24
Melilla	4.172	2.734	33.892	22.546	-33,48
Motril	0	0	0	0	
Pasaia	0	0	0	0	
Santa Cruz de Tenerife	285.367	322.896	1.999.982	2.124.340	6,22
Santander	43.008	32.186	253.953	221.449	-12,80
Sevilla	83.909	90.705	540.322	569.629	5,42
Tarragona	46.798	39.921	268.910	596.057	121,66
Valencia	5.442.591	4.795.022	37.999.012	34.946.507	-8,03
Vigo	205.376	212.574	1.452.241	1.574.860	8,44
Vilagarcía	23.394	25.396	167.657	176.600	5,33
<b>Total</b>	<b>17.042.833</b>	<b>16.416.328</b>	<b>116.185.852</b>	<b>113.181.295</b>	<b>-2,59</b>

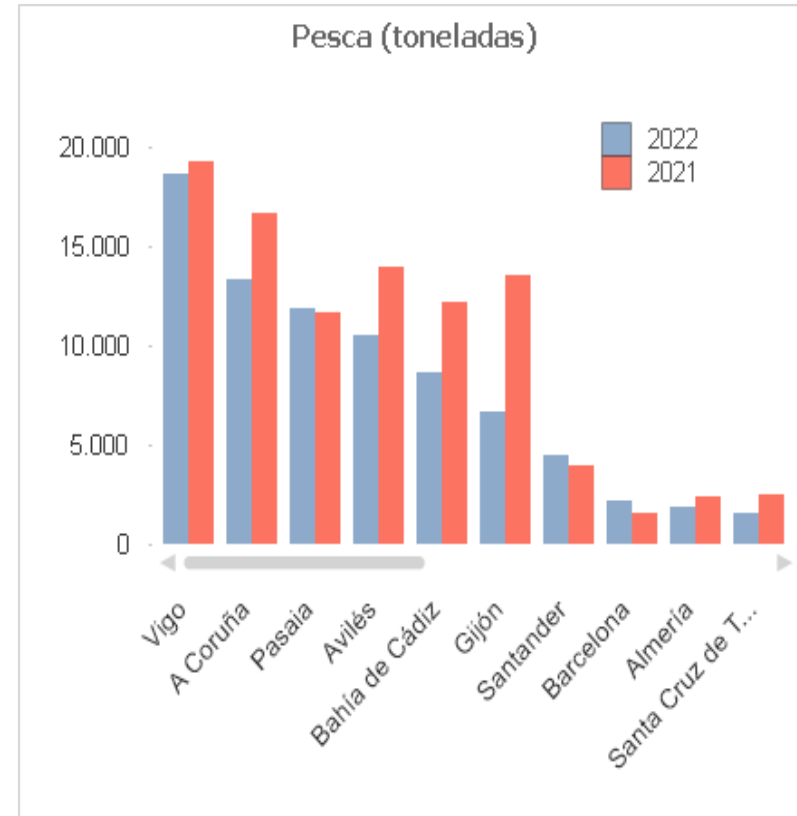


\* Incluye cargas, descargas, tránsitos y transbordos.

## 5. PESCA (toneladas)

Fecha: 22/09/2022

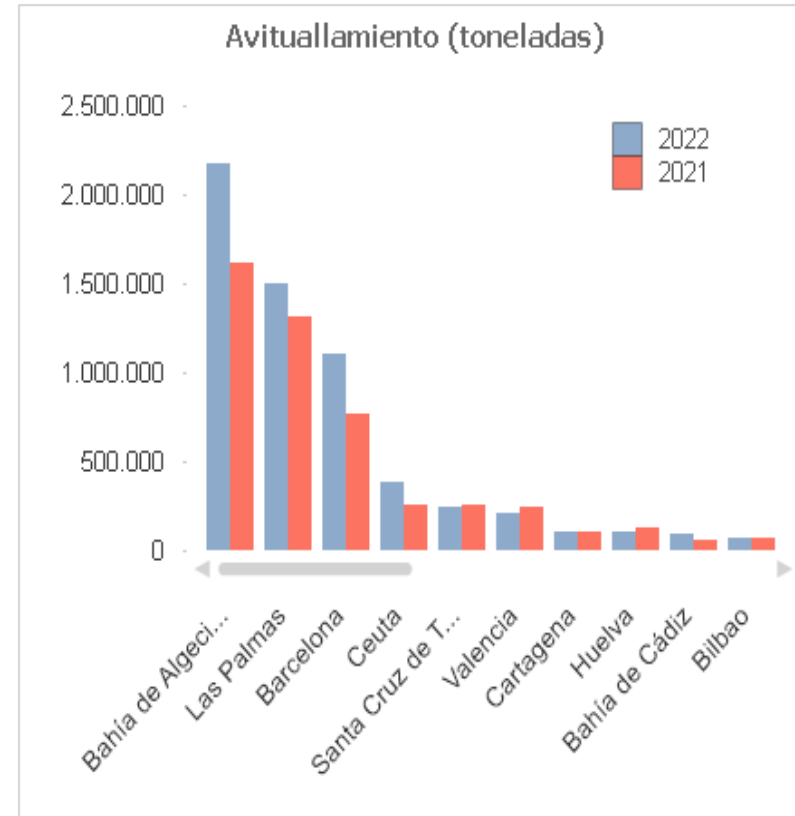
Autoridad Portuaria	Mes Julio		Acumulado desde Enero		
	2021	2022	2021	2022	Var. (%)
A Coruña	4.528	2.131	16.626	13.275	-20,16
Alicante	193	142	518	245	-52,66
Almería	644	542	2.389	1.917	-19,79
Avilés	2.493	1.399	13.970	10.503	-24,82
Bahía de Algeciras	78	81	366	430	17,54
Bahía de Cádiz	1.436	1.477	12.171	8.658	-28,86
Baleares	223	169	1.286	943	-26,68
Barcelona	230	406	1.525	2.226	45,97
Bilbao	0	0	0	0	
Cartagena	61	0	199	48	-76,00
Castellón	296	386	1.918	1.532	-20,14
Ceuta	5	0	17	0	-100,00
Ferrol-San Cibrao	15	0	144	67	-53,60
Gijón	1.593	904	13.534	6.672	-50,70
Huelva	14	15	111	117	5,33
Las Palmas	196	143	808	598	-25,98
Málaga	60	32	329	179	-45,62
Marín y Ría de Pontevedra	185	216	1.199	1.398	16,60
Melilla	0	0	0	0	
Motril	204	96	705	532	-24,57
Pasaia	1.159	1.321	11.634	11.872	2,04
Santa Cruz de Tenerife	305	211	2.515	1.541	-38,73
Santander	268	361	3.991	4.440	11,25
Sevilla	0	0	0	0	
Tarragona	279	261	1.159	1.144	-1,34
Valencia	67	67	614	663	7,99
Vigo	3.041	2.754	19.230	18.636	-3,09
Vilagarcía	0	0	0	0	
<b>Total</b>	<b>17.575</b>	<b>13.112</b>	<b>106.958</b>	<b>87.634</b>	<b>-18,07</b>



## 6. AVITUALLAMIENTO (toneladas)

Fecha: 22/09/2022

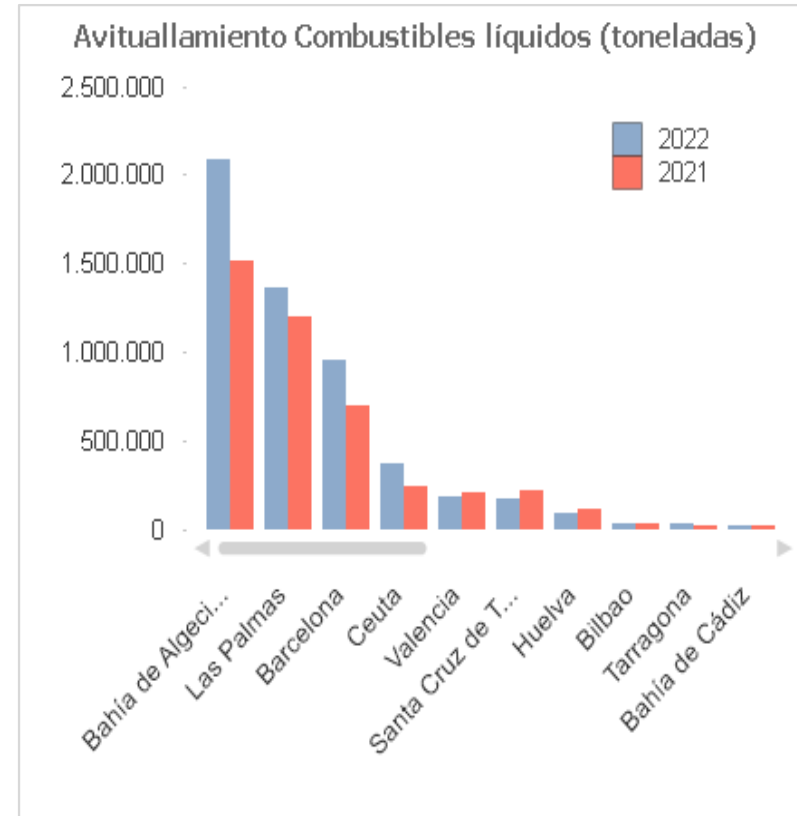
Autoridad Portuaria	Mes Julio		Acumulado desde Enero		
	2021	2022	2021	2022	Var. (%)
A Coruña	2.745	3.476	22.970	31.193	35,80
Alicante	816	1.593	6.984	12.242	75,29
Almería	4.618	9.839	26.500	41.275	55,75
Avilés	6.413	7.487	33.525	35.314	5,34
Bahía de Algeciras	252.647	309.311	1.618.380	2.184.556	34,98
Bahía de Cádiz	11.486	14.847	58.868	93.992	59,67
Baleares	4.992	10.660	22.147	45.044	103,39
Barcelona	120.760	155.876	773.916	1.101.770	42,36
Bilbao	10.606	10.741	68.421	69.906	2,17
Cartagena	12.983	15.699	105.891	102.925	-2,80
Castellón	3.535	2.510	19.508	19.643	0,69
Ceuta	32.717	76.573	251.269	383.713	52,71
Ferrol-San Cibrao	1.078	1.201	9.845	7.136	-27,52
Gijón	7.282	0	26.958	0	-100,00
Huelva	16.362	12.848	130.183	102.290	-21,43
Las Palmas	172.263	217.475	1.313.475	1.508.158	14,82
Málaga	7.423	6.123	30.695	40.325	31,37
Marín y Ría de Pontevedra	2.128	3.520	17.865	22.266	24,63
Melilla	119	9	3.704	1.184	-68,03
Motril	2.233	2.116	8.604	10.238	18,99
Pasaia	1.849	1.682	14.393	14.632	1,66
Santa Cruz de Tenerife	37.128	33.000	255.130	239.239	-6,23
Santander	2.453	3.384	12.836	18.360	43,04
Sevilla	1.854	2.985	13.011	18.964	45,75
Tarragona	7.442	6.810	48.586	63.414	30,52
Valencia	31.271	33.680	239.316	209.315	-12,54
Vigo	11.404	9.485	71.999	51.873	-27,95
Vilagarcía	679	816	4.865	4.677	-3,86
<b>Total</b>	<b>767.286</b>	<b>953.746</b>	<b>5.209.844</b>	<b>6.433.644</b>	<b>23,49</b>



## 6.1. AVITUALLAMIENTO COMBUSTIBLES LÍQUIDOS (toneladas)

Fecha: 22/09/2022

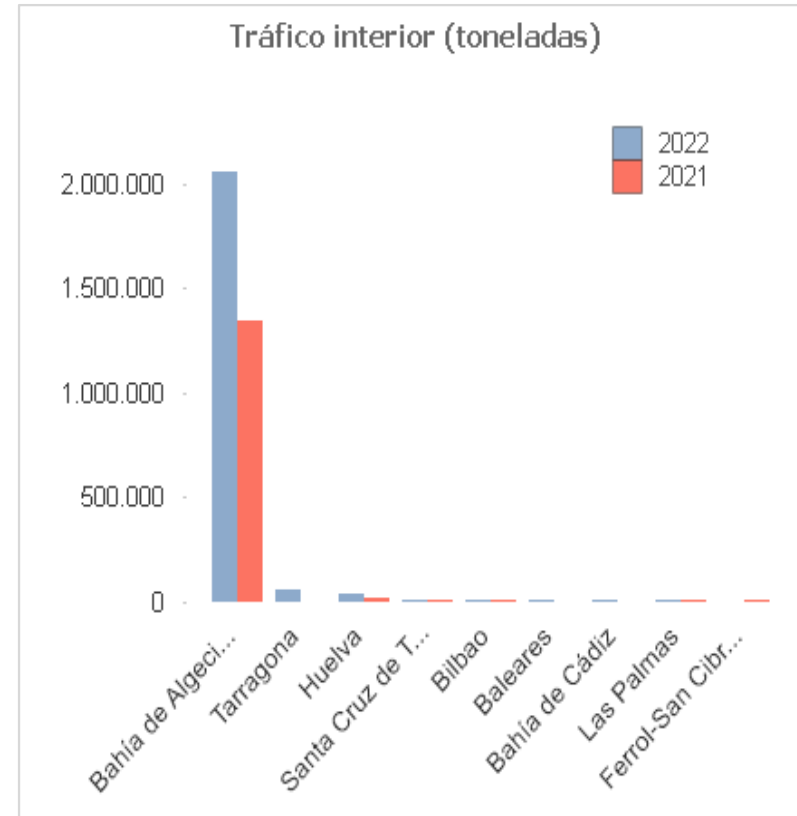
Autoridad Portuaria	Mes Julio		Acumulado desde Enero		
	2021	2022	2021	2022	Var. (%)
A Coruña	2.463	2.600	14.346	18.215	26,97
Alicante	299	132	1.642	1.306	-20,46
Almería	2.591	5.014	14.732	20.360	38,20
Avilés	1.402	1.695	9.488	11.083	16,81
Bahía de Algeciras	237.625	293.356	1.515.807	2.089.170	37,83
Bahía de Cádiz	2.539	1.274	18.260	21.811	19,45
Baleares	212	168	2.735	1.060	-61,24
Barcelona	108.120	131.869	699.378	954.647	36,50
Bilbao	5.621	5.693	36.264	37.054	2,18
Cartagena	2.196	1.173	9.178	9.958	8,50
Castellón	0	0	0	0	
Ceuta	32.085	75.139	242.164	374.793	54,77
Ferrol-San Cibrao	522	961	4.525	4.414	-2,45
Gijón	7.282	0	26.507	0	-100,00
Huelva	13.956	11.175	120.333	91.004	-24,37
Las Palmas	158.625	202.567	1.201.925	1.363.142	13,41
Málaga	2.104	3.008	12.945	14.209	9,76
Marín y Ría de Pontevedra	1.039	1.715	10.032	12.100	20,61
Melilla	0	0	0	0	
Motril	860	1.007	4.110	6.710	63,26
Pasaia	532	429	4.927	5.939	20,54
Santa Cruz de Tenerife	34.361	27.810	221.203	179.187	-18,99
Santander	1.228	1.325	6.442	8.222	27,63
Sevilla	1.345	1.298	8.564	7.880	-7,99
Tarragona	3.187	2.192	22.290	31.491	41,28
Valencia	28.120	29.800	214.745	181.388	-15,53
Vigo	5.205	4.623	34.621	20.572	-40,58
Vilagarcía	0	122	983	1.222	24,31
<b>Total</b>	<b>653.519</b>	<b>806.145</b>	<b>4.458.146</b>	<b>5.466.937</b>	<b>22,63</b>



## 7. TRÁFICO INTERIOR (toneladas)

Fecha: 22/09/2022

Autoridad Portuaria	Mes Julio		Acumulado desde Enero		
	2021	2022	2021	2022	Var. (%)
A Coruña	0	0	0	0	
Alicante	0	0	0	0	
Almería	0	0	0	0	
Avilés	0	0	0	0	
Bahía de Algeciras	210.782	225.362	1.348.565	2.059.423	52,71
Bahía de Cádiz	0	0	0	1	
Baleares	0	0	0	69	
Barcelona	0	0	0	0	
Bilbao	0	0	910	326	-64,18
Cartagena	0	0	0	0	
Castellón	0	0	0	0	
Ceuta	0	0	0	0	
Ferrol-San Cibrao	0	0	654	0	-100,00
Gijón	0	0	0	0	
Huelva	0	31.809	18.511	37.605	103,15
Las Palmas	0	0	1	1	0,00
Málaga	0	0	0	0	
Marín y Ría de Pontevedra	0	0	0	0	
Melilla	0	0	0	0	
Motril	0	0	0	0	
Pasaia	0	0	0	0	
Santa Cruz de Tenerife	56	52	444	838	88,74
Santander	0	0	0	0	
Sevilla	0	0	0	0	
Tarragona	0	26.034	0	55.119	
Valencia	0	0	0	0	
Vigo	0	0	0	0	
Vilagarcía	0	0	0	0	
<b>Total</b>	<b>210.838</b>	<b>283.257</b>	<b>1.369.085</b>	<b>2.153.382</b>	<b>57,29</b>

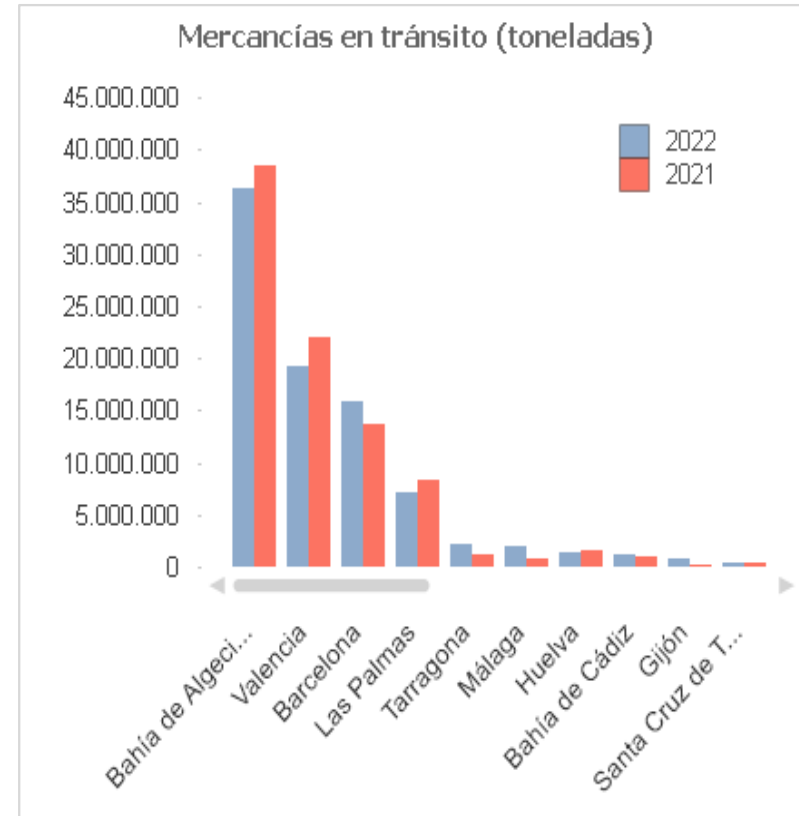


\* Incluye cargas, descargas, tránsitos y transbordos.

## 8. MERCANCÍAS EN TRÁNSITO (toneladas)

Fecha: 22/09/2022

Autoridad Portuaria	Mes Julio		Acumulado desde Enero		
	2021	2022	2021	2022	Var. (%)
A Coruña	0	38.280	0	225.280	
Alicante	6.738	472	15.945	16.133	1,18
Almería	0	1.921	0	10.691	
Avilés	0	0	0	6.196	
Bahía de Algeciras	5.924.324	5.359.741	38.532.446	36.357.694	-5,64
Bahía de Cádiz	116.255	171.380	906.314	1.176.131	29,77
Baleares	1.799	1.591	10.845	14.791	36,39
Barcelona	1.997.584	2.422.883	13.600.675	15.794.558	16,13
Bilbao	8.986	32.366	22.383	53.874	140,69
Cartagena	0	0	67.901	1.591	-97,66
Castellón	4.168	3.106	37.794	20.454	-45,88
Ceuta	37	0	37	0	-100,00
Ferrol-San Cibrao	0	65.411	4.514	237.233	5.155,49
Gijón	98.706	11.711	263.471	855.364	224,65
Huelva	187.600	209.780	1.680.175	1.397.968	-16,80
Las Palmas	1.232.796	1.062.212	8.422.091	7.217.679	-14,30
Málaga	285.401	263.290	833.206	1.932.230	131,90
Marín y Ría de Pontevedra	704	26	4.140	978	-76,38
Melilla	0	0	69	0	-100,00
Motril	13.125	3.052	144.040	67.886	-52,87
Pasaia	0	0	2.770	7.539	172,17
Santa Cruz de Tenerife	39.811	53.292	360.554	344.890	-4,34
Santander	22.453	10.652	83.196	45.697	-45,07
Sevilla	0	0	0	0	
Tarragona	184.748	204.330	1.161.983	2.094.868	80,28
Valencia	3.110.345	2.471.765	22.003.358	19.177.824	-12,84
Vigo	15.385	13.436	127.063	144.705	13,88
Vilagarcía	0	2.263	4.576	29.749	550,11
<b>Total</b>	<b>13.250.965</b>	<b>12.402.960</b>	<b>88.289.546</b>	<b>87.232.003</b>	<b>-1,20</b>

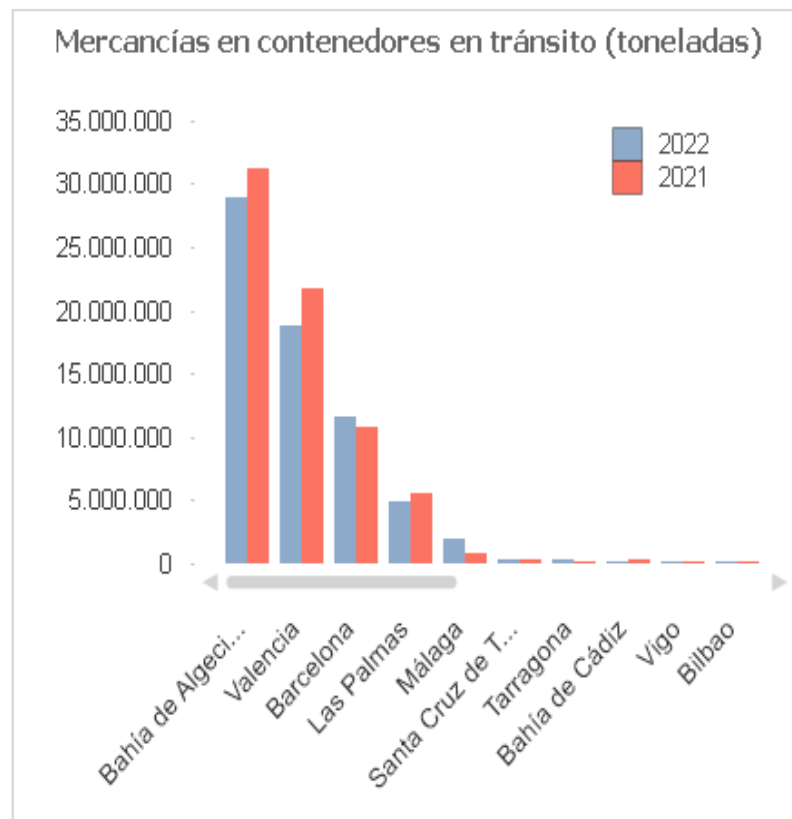


\* No incluye transbordos.

## 8.1. MERCANCÍAS EN CONTENEDORES EN TRÁNSITO (toneladas)

Fecha: 22/09/2022

Autoridad Portuaria	Mes Julio		Acumulado desde Enero		
	2021	2022	2021	2022	Var. (%)
A Coruña	0	0	0	0	
Alicante	6.738	472	15.945	16.133	1,18
Almería	0	0	0	141	
Avilés	0	0	0	0	
Bahía de Algeciras	4.680.727	4.284.400	31.160.720	28.949.400	-7,10
Bahía de Cádiz	30.592	24.070	287.866	242.171	-15,87
Baleares	0	0	10	10	0,00
Barcelona	1.448.606	1.820.943	10.765.767	11.610.912	7,85
Bilbao	1.988	5.209	15.385	26.717	73,66
Cartagena	0	0	94	1.589	1.590,43
Castellón	4.168	3.086	36.014	19.776	-45,09
Ceuta	29	0	29	0	-100,00
Ferrol-San Cibrao	0	24	0	5.974	
Gijón	0	78	164	7.952	4.748,78
Huelva	0	26	1.496	63	-95,79
Las Palmas	776.956	742.087	5.549.285	4.911.062	-11,50
Málaga	274.098	259.375	772.053	1.915.283	148,08
Marín y Ría de Pontevedra	704	26	4.140	963	-76,74
Melilla	0	0	56	0	-100,00
Motril	0	0	0	0	
Pasaia	0	0	0	0	
Santa Cruz de Tenerife	36.372	51.763	328.876	319.461	-2,86
Santander	0	0	0	122	
Sevilla	0	0	0	0	
Tarragona	106	1.262	957	291.489	30.358,62
Valencia	3.070.097	2.435.854	21.656.902	18.856.177	-12,93
Vigo	9.421	9.209	56.525	104.615	85,08
Vilagarcía	0	56	82	1.488	1.714,63
<b>Total</b>	<b>10.340.602</b>	<b>9.637.940</b>	<b>70.652.366</b>	<b>67.281.498</b>	<b>-4,77</b>

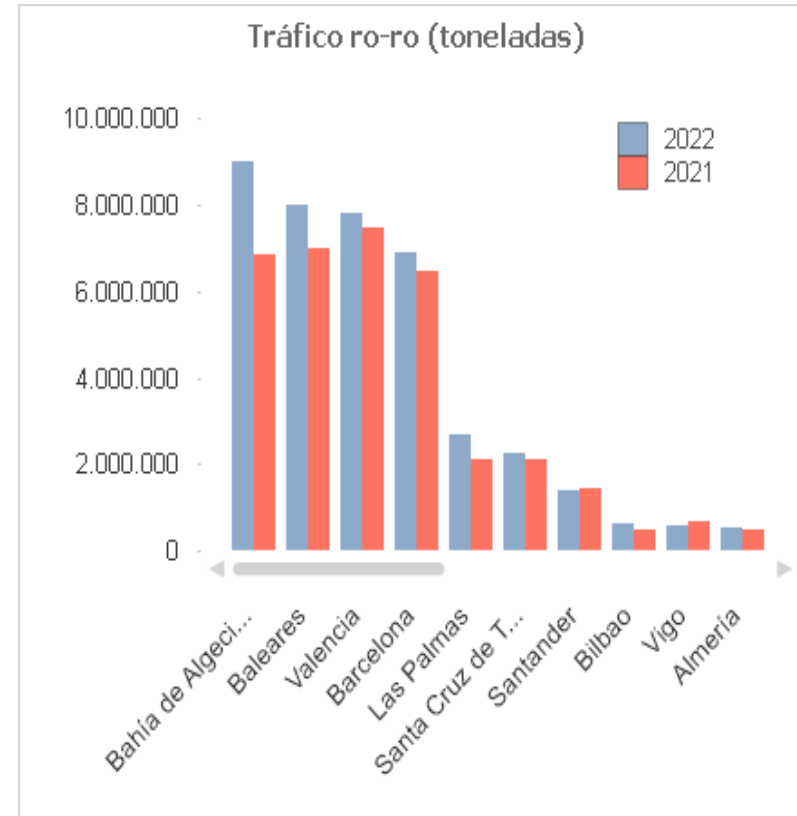


\* No incluye transbordos.

## 9. TRÁFICO RO-RO (toneladas)

Fecha: 22/09/2022

Autoridad Portuaria	Mes Julio		Acumulado desde Enero		
	2021	2022	2021	2022	Var. (%)
A Coruña	0	0	0	0	
Alicante	0	5.020	10.235	35.220	244,11
Almería	59.483	54.315	491.832	529.210	7,60
Avilés	0	0	0	44	
Bahía de Algeciras	716.793	860.010	6.843.095	8.985.076	31,30
Bahía de Cádiz	63.855	65.104	428.229	444.805	3,87
Baleares	1.238.713	1.326.540	7.015.650	7.981.624	13,77
Barcelona	1.059.504	1.060.318	6.480.667	6.877.844	6,13
Bilbao	73.299	99.137	474.476	614.704	29,55
Cartagena	0	681	2.160	3.181	47,27
Castellón	15.168	46.344	222.154	235.911	6,19
Ceuta	51.751	52.708	347.272	324.074	-6,68
Ferrol-San Cibrao	2.723	4.181	27.649	9.747	-64,75
Gijón	0	0	0	0	
Huelva	36.016	51.699	250.395	339.805	35,71
Las Palmas	355.821	408.774	2.128.699	2.666.731	25,28
Málaga	42.145	42.016	281.824	263.981	-6,33
Marín y Ría de Pontevedra	0	0	0	1.751	
Melilla	42.586	42.431	287.411	276.064	-3,95
Motril	6.474	2.674	17.883	24.423	36,57
Pasaia	47.001	51.805	349.710	358.663	2,56
Santa Cruz de Tenerife	311.515	331.446	2.101.534	2.248.946	7,01
Santander	209.745	213.296	1.454.890	1.366.702	-6,06
Sevilla	11.294	13.581	71.218	65.472	-8,07
Tarragona	35.564	36.142	242.747	326.219	34,39
Valencia	1.152.055	1.240.892	7.470.853	7.804.343	4,46
Vigo	70.072	86.533	656.599	555.304	-15,43
Vilagarcía	0	0	0	0	
<b>Total</b>	<b>5.601.577</b>	<b>6.095.647</b>	<b>37.657.182</b>	<b>42.339.844</b>	<b>12,43</b>



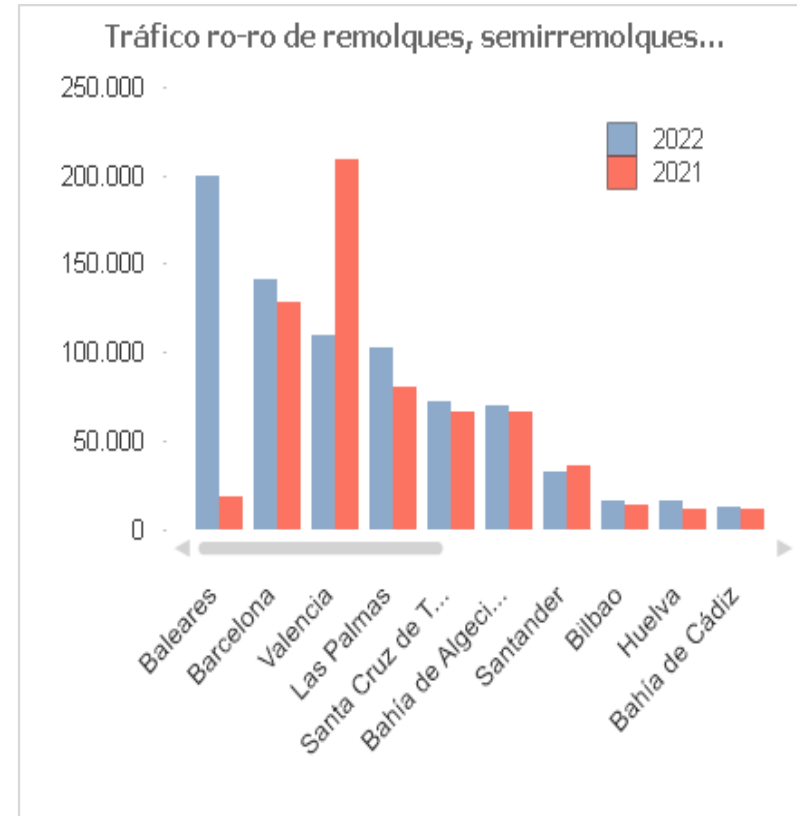
\* Incluye cargas, descargas, tránsitos y transbordos.



## 9.1. TRÁFICO RO-RO DE REMOLQUES, SEMIRREMOLQUES Y PLATAFORMAS

Fecha: 22/09/2022

Autoridad Portuaria	Mes Julio		Acumulado desde Enero		
	2021	2022	2021	2022	Var. (%)
A Coruña	0	0	0	0	
Alicante	0	200	413	1.458	253,03
Almería	1.234	1.423	9.356	11.364	21,46
Avilés	0	0	0	0	
Bahía de Algeciras	7.508	9.166	66.470	69.407	4,42
Bahía de Cádiz	1.991	1.917	11.823	12.980	9,79
Baleares	2.977	32.128	18.180	199.749	998,73
Barcelona	21.426	21.937	128.020	141.409	10,46
Bilbao	2.200	2.574	14.428	16.912	17,22
Cartagena	0	0	135	0	-100,00
Castellón	0	19	22	31	40,91
Ceuta	1.267	1.338	8.676	7.903	-8,91
Ferrol-San Cibrao	33	27	227	47	-79,30
Gijón	0	0	0	0	
Huelva	1.908	2.348	12.095	16.203	33,96
Las Palmas	14.030	15.616	80.171	102.649	28,04
Málaga	1.768	1.854	11.966	11.777	-1,58
Marín y Ría de Pontevedra	0	0	0	0	
Melilla	1.928	1.899	12.662	12.903	1,90
Motril	140	112	571	1.004	75,83
Pasaia	401	282	2.787	2.177	-21,89
Santa Cruz de Tenerife	10.041	10.678	66.984	72.722	8,57
Santander	5.585	4.634	35.830	32.595	-9,03
Sevilla	540	678	2.992	3.015	0,77
Tarragona	1.136	836	6.048	7.572	25,20
Valencia	29.498	18.895	208.971	110.050	-47,34
Vigo	962	978	7.794	6.093	-21,82
Vilagarcía	0	0	0	0	
<b>Total</b>	<b>106.573</b>	<b>129.539</b>	<b>706.621</b>	<b>840.020</b>	<b>18,88</b>

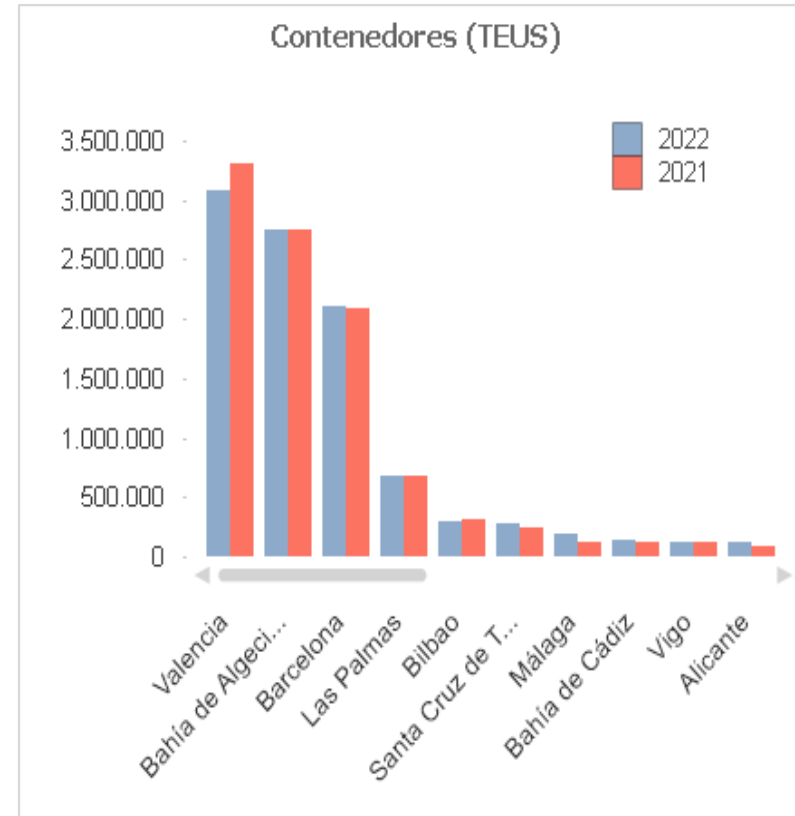


\* Incluye cargas, descargas, tránsitos y transbordos.

## 10. CONTENEDORES (TEUS)

Fecha: 22/09/2022

Autoridad Portuaria	Mes Julio		Acumulado desde Enero		
	2021	2022	2021	2022	Var. (%)
A Coruña	1	0	1	8	700,00
Alicante	16.006	20.044	90.986	125.813	38,28
Almería	1.697	1.378	15.677	16.192	3,28
Avilés	0	0	18	0	-100,00
Bahía de Algeciras	422.939	414.322	2.758.269	2.755.811	-0,09
Bahía de Cádiz	16.992	20.886	119.636	132.457	10,72
Baleares	11.913	9.700	61.167	59.507	-2,71
Barcelona	303.838	308.748	2.094.843	2.113.421	0,89
Bilbao	51.468	47.535	319.300	301.700	-5,51
Cartagena	5.800	5.600	28.309	30.745	8,61
Castellón	11.234	11.390	77.241	66.566	-13,82
Ceuta	484	424	3.420	3.112	-9,01
Ferrol-San Cibrao	1.504	3.990	9.272	16.467	77,60
Gijón	4.450	3.931	36.580	27.563	-24,65
Huelva	7.179	6.496	45.291	45.947	1,45
Las Palmas	97.165	102.420	683.137	682.134	-0,15
Málaga	34.336	29.900	124.362	195.177	56,94
Marín y Ría de Pontevedra	3.174	3.235	23.056	24.605	6,72
Melilla	640	356	4.966	3.309	-33,37
Motril	0	0	0	0	
Pasaia	0	0	0	0	
Santa Cruz de Tenerife	34.092	42.835	238.188	271.040	13,79
Santander	3.875	2.480	22.621	18.548	-18,01
Sevilla	10.971	12.685	73.153	78.462	7,26
Tarragona	5.451	5.349	29.008	60.226	107,62
Valencia	488.767	445.239	3.308.412	3.090.739	-6,58
Vigo	17.284	17.252	117.016	130.274	11,33
Vilagarcía	2.791	2.771	19.208	20.205	5,19
<b>Total</b>	<b>1.554.049</b>	<b>1.518.965</b>	<b>10.303.134</b>	<b>10.270.025</b>	<b>-0,32</b>

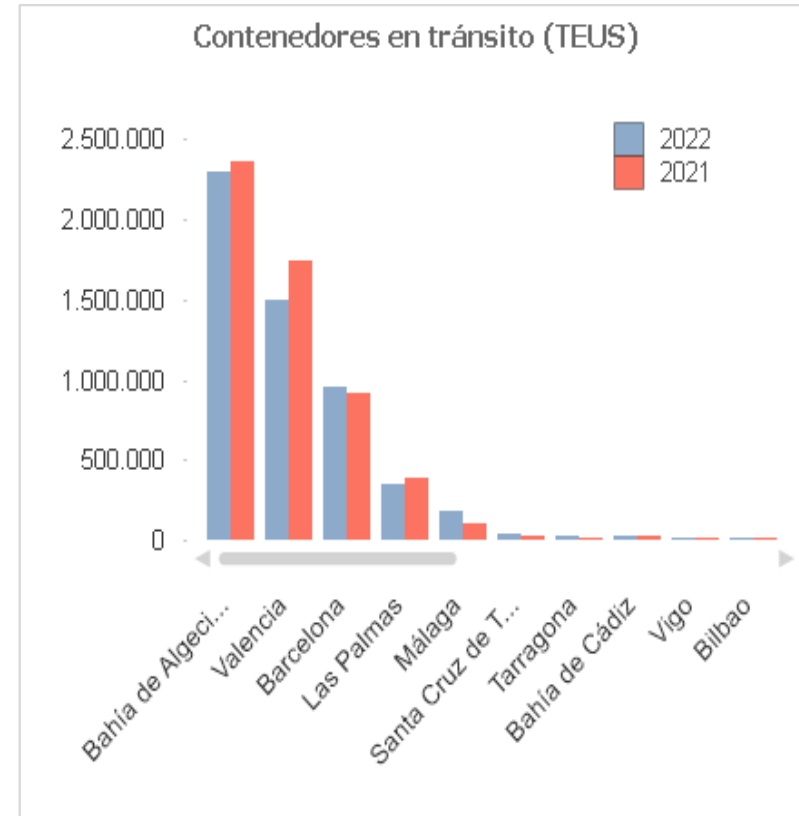


\* Incluye cargas, descargas, tránsitos y transbordos.

## 10.1. CONTENEDORES EN TRÁNSITO (TEUS)

Fecha: 22/09/2022

Autoridad Portuaria	Mes Julio		Acumulado desde Enero		
	2021	2022	2021	2022	Var. (%)
A Coruña	0	0	0	0	
Alicante	517	82	1.242	1.338	7,77
Almería	0	0	0	8	
Avilés	0	0	0	0	
Bahía de Algeciras	364.939	341.399	2.367.051	2.297.106	-2,95
Bahía de Cádiz	2.449	2.106	29.380	21.339	-27,37
Baleares	0	0	6	4	-33,33
Barcelona	126.507	145.285	914.611	956.761	4,61
Bilbao	152	402	1.226	1.951	59,06
Cartagena	0	0	47	356	657,45
Castellón	399	203	2.662	1.867	-29,86
Ceuta	2	0	2	0	-100,00
Ferrol-San Cibrao	0	2	0	484	
Gijón	0	5	35	679	1.840,00
Huelva	0	2	116	7	-94,40
Las Palmas	52.675	50.760	391.379	345.011	-11,85
Málaga	32.203	28.139	109.610	179.456	63,72
Marín y Ría de Pontevedra	351	1	1.992	278	-86,04
Melilla	0	0	4	0	-100,00
Motril	0	0	0	0	
Pasaia	0	0	0	0	
Santa Cruz de Tenerife	1.890	7.349	23.205	35.320	52,21
Santander	0	0	0	5	
Sevilla	0	0	0	0	
Tarragona	14	631	112	24.331	21.623,66
Valencia	253.492	195.900	1.736.596	1.491.874	-14,09
Vigo	754	770	4.587	7.909	72,42
Vilagarcía	0	7	9	216	2.438,24
<b>Total</b>	<b>836.344</b>	<b>773.042</b>	<b>5.583.872</b>	<b>5.366.297</b>	<b>-3,90</b>

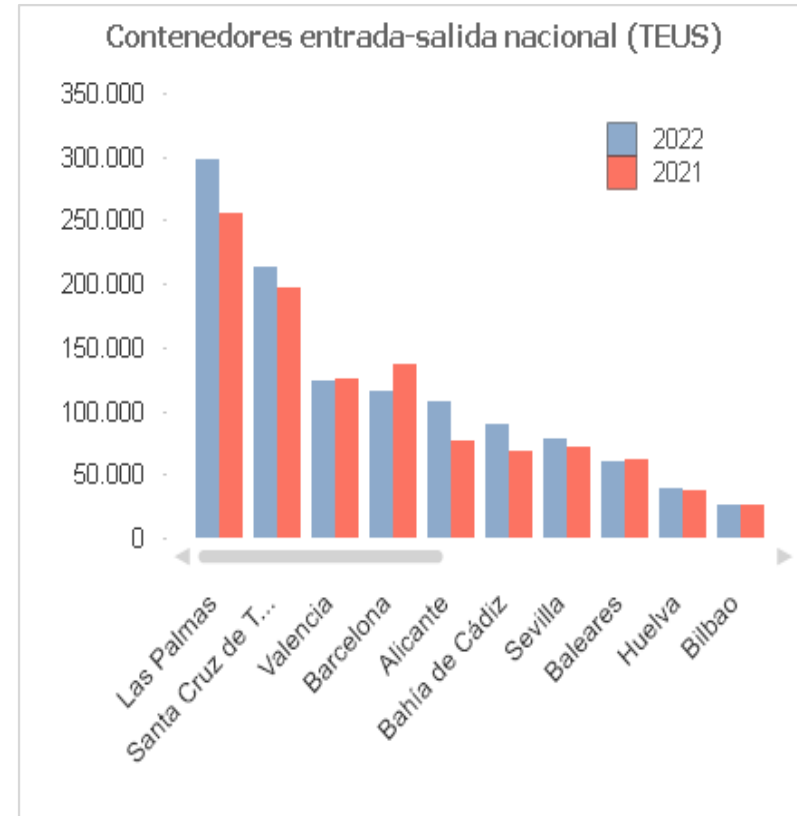


\* No incluye transbordos.

## 10.2. CONTENEDORES ENTRADA-SALIDA NACIONAL (TEUS)

Fecha: 22/09/2022

Autoridad Portuaria	Mes Julio		Acumulado desde Enero		
	2021	2022	2021	2022	Var. (%)
A Coruña	0	0	0	0	
Alicante	13.197	17.827	76.004	108.117	42,25
Almería	241	383	2.298	2.013	-12,42
Avilés	0	0	0	0	
Bahía de Algeciras	0	0	138	134	-2,90
Bahía de Cádiz	11.556	13.653	67.732	89.621	32,32
Baleares	11.911	9.700	61.152	59.483	-2,73
Barcelona	21.618	17.150	136.886	114.915	-16,05
Bilbao	3.358	4.278	25.786	25.333	-1,76
Cartagena	2.128	1.521	5.314	8.209	54,47
Castellón	319	332	4.333	1.683	-61,16
Ceuta	480	421	3.356	3.055	-8,97
Ferrol-San Cibrao	187	1.422	612	4.640	658,17
Gijón	717	581	4.418	3.991	-9,67
Huelva	6.077	5.735	37.250	39.698	6,57
Las Palmas	39.678	46.013	255.942	297.013	16,05
Málaga	852	479	5.971	4.274	-28,42
Marín y Ría de Pontevedra	59	349	630	1.586	151,81
Melilla	639	354	4.924	3.284	-33,30
Motril	0	0	0	0	
Pasaia	0	0	0	0	
Santa Cruz de Tenerife	29.832	32.380	196.843	213.386	8,40
Santander	0	0	0	0	
Sevilla	10.868	12.576	72.363	77.617	7,26
Tarragona	1.172	742	5.244	5.653	7,80
Valencia	20.620	18.018	125.458	123.553	-1,52
Vigo	1.027	1.253	8.086	11.331	40,13
Vilagarcía	2.657	2.602	18.445	18.658	1,16
<b>Total</b>	<b>179.189</b>	<b>187.768</b>	<b>1.119.183</b>	<b>1.217.245</b>	<b>8,76</b>

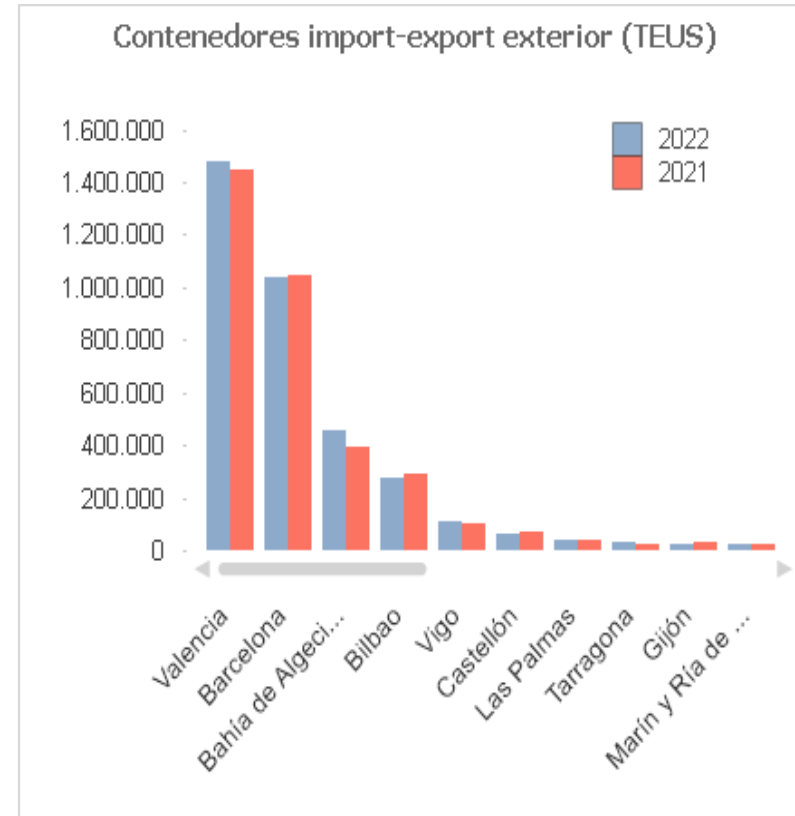


\* No incluye tránsitos ni transbordos. Navegación de cabotaje.

### 10.3. CONTENEDORES IMPORTACIÓN-EXPORTACIÓN EXTERIOR (TEUS)

Fecha: 22/09/2022

Autoridad Portuaria	Mes Julio		Acumulado desde Enero		
	2021	2022	2021	2022	Var. (%)
A Coruña	1	0	1	8	700,00
Alicante	2.292	2.135	13.741	16.357	19,04
Almería	1.456	995	13.379	14.172	5,92
Avilés	0	0	18	0	-100,00
Bahía de Algeciras	58.000	72.923	391.080	458.571	17,26
Bahía de Cádiz	2.987	5.128	22.524	21.498	-4,56
Baleares	0	0	7	20	185,71
Barcelona	155.714	146.313	1.043.346	1.041.745	-0,15
Bilbao	47.958	42.856	292.287	274.416	-6,11
Cartagena	3.672	4.079	22.947	22.180	-3,34
Castellón	10.516	10.855	70.246	63.016	-10,29
Ceuta	2	3	62	57	-8,06
Ferrol-San Cibrao	1.317	2.566	8.660	11.343	30,98
Gijón	3.733	3.345	32.127	22.893	-28,74
Huelva	1.102	759	7.925	6.243	-21,22
Las Palmas	4.812	5.647	35.810	40.110	12,01
Málaga	1.281	1.282	8.781	11.447	30,36
Marín y Ría de Pontevedra	2.764	2.885	20.434	22.741	11,29
Melilla	1	2	38	25	-34,21
Motril	0	0	0	0	
Pasaia	0	0	0	0	
Santa Cruz de Tenerife	2.370	3.106	18.140	22.334	23,12
Santander	3.875	2.480	22.621	18.543	-18,03
Sevilla	103	109	790	845	6,99
Tarragona	4.266	3.976	23.652	30.242	27,87
Valencia	214.655	231.321	1.446.358	1.475.312	2,00
Vigo	15.503	15.229	104.343	111.034	6,41
Vilagarcía	134	162	754	1.331	76,47
<b>Total</b>	<b>538.514</b>	<b>558.155</b>	<b>3.600.071</b>	<b>3.686.483</b>	<b>2,40</b>

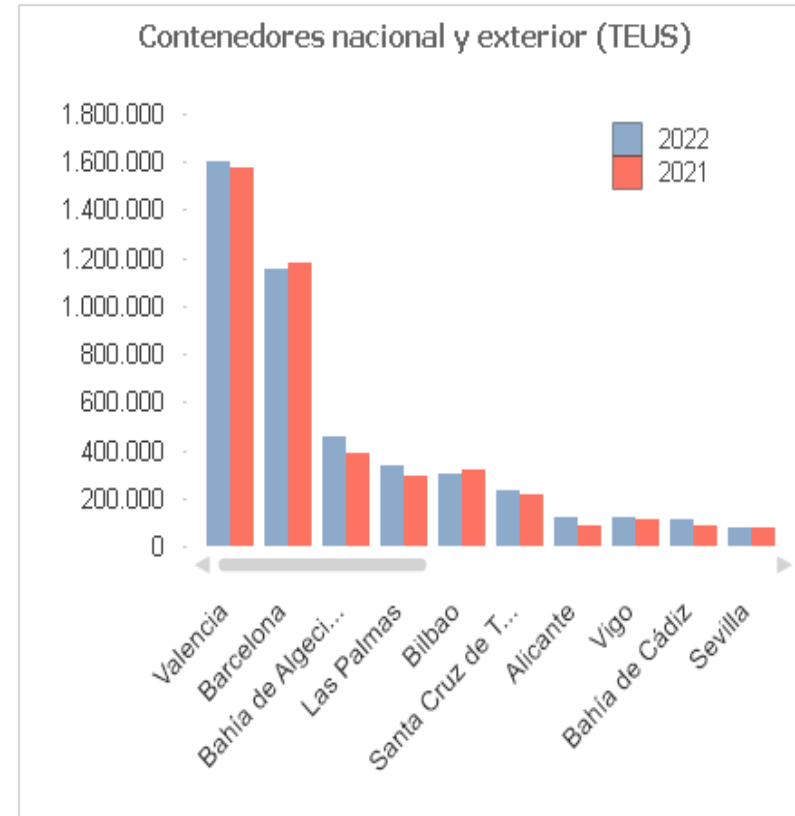


\* No incluye tránsitos ni transbordos. Navegación de exterior.

## 10.4. CONTENEDORES NACIONAL Y EXTERIOR (TEUS)

Fecha: 22/09/2022

Autoridad Portuaria	Mes Julio		Acumulado desde Enero		
	2021	2022	2021	2022	Var. (%)
A Coruña	1	0	1	8	700,00
Alicante	15.489	19.962	89.744	124.475	38,70
Almería	1.697	1.378	15.677	16.184	3,23
Avilés	0	0	18	0	-100,00
Bahía de Algeciras	58.000	72.923	391.218	458.705	17,25
Bahía de Cádiz	14.543	18.780	90.256	111.119	23,11
Baleares	11.911	9.700	61.159	59.503	-2,71
Barcelona	177.332	163.463	1.180.232	1.156.660	-2,00
Bilbao	51.316	47.133	318.073	299.749	-5,76
Cartagena	5.800	5.600	28.262	30.389	7,53
Castellón	10.835	11.187	74.579	64.699	-13,25
Ceuta	482	424	3.418	3.112	-8,95
Ferrol-San Cibrao	1.504	3.988	9.272	15.983	72,38
Gijón	4.450	3.926	36.545	26.884	-26,44
Huelva	7.179	6.494	45.175	45.941	1,70
Las Palmas	44.490	51.660	291.752	337.123	15,55
Málaga	2.133	1.761	14.752	15.721	6,57
Marín y Ría de Pontevedra	2.823	3.234	21.064	24.327	15,49
Melilla	640	356	4.962	3.309	-33,31
Motril	0	0	0	0	
Pasaia	0	0	0	0	
Santa Cruz de Tenerife	32.202	35.486	214.983	235.720	9,65
Santander	3.875	2.480	22.621	18.543	-18,03
Sevilla	10.971	12.685	73.153	78.462	7,26
Tarragona	5.437	4.718	28.896	35.895	24,22
Valencia	235.275	249.339	1.571.816	1.598.865	1,72
Vigo	16.530	16.482	112.429	122.365	8,84
Vilagarcía	2.791	2.764	19.199	19.989	4,11
<b>Total</b>	<b>717.703</b>	<b>745.923</b>	<b>4.719.254</b>	<b>4.903.728</b>	<b>3,91</b>

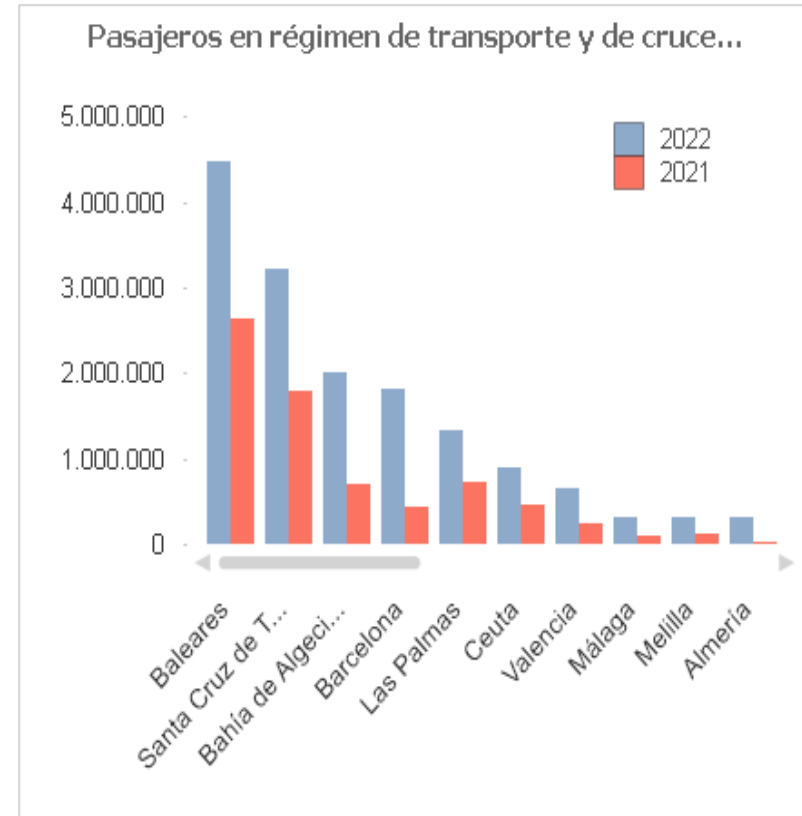


\* No incluye tránsitos ni transbordos. Navegación de cabotaje y exterior.

## 11. PASAJEROS EN RÉGIMEN DE TRANSPORTE Y DE CRUCERO (número)

Fecha: 22/09/2022

Autoridad Portuaria	Mes Julio		Acumulado desde Enero		
	2021	2022	2021	2022	Var. (%)
A Coruña	0	15.845	0	91.932	
Alicante	2.431	26.865	3.290	112.917	3.332,13
Almería	6.549	189.065	26.159	306.387	1.071,25
Avilés	0	0	0	166	
Bahía de Algeciras	141.039	917.300	692.102	2.006.568	189,92
Bahía de Cádiz	8.041	48.241	15.746	177.332	1.026,20
Baleares	1.013.944	1.353.495	2.629.876	4.474.884	70,16
Barcelona	190.436	624.269	431.767	1.815.028	320,37
Bilbao	6.001	25.537	13.841	110.351	697,28
Cartagena	4.335	12.703	5.206	90.759	1.643,35
Castellón	0	0	0	633	
Ceuta	116.804	299.446	448.738	904.620	101,59
Ferrol-San Cibrao	0	318	0	3.661	
Gijón	0	0	0	7.338	
Huelva	6.740	9.498	21.795	39.370	80,64
Las Palmas	158.910	204.516	732.780	1.337.317	82,50
Málaga	31.821	102.979	90.685	315.900	248,35
Marín y Ría de Pontevedra	0	0	0	0	
Melilla	37.608	146.585	114.237	313.134	174,11
Motril	4.998	40.390	13.665	61.167	347,62
Pasaia	0	0	0	1.074	
Santa Cruz de Tenerife	416.566	555.001	1.801.892	3.210.615	78,18
Santander	16.923	28.995	46.151	134.886	192,27
Sevilla	0	730	0	10.404	
Tarragona	63	10.556	301	19.138	6.258,14
Valencia	71.681	187.063	237.794	664.516	179,45
Vigo	0	3.523	0	71.052	
Vilagarcía	0	0	0	383	
<b>Total</b>	<b>2.234.890</b>	<b>4.802.920</b>	<b>7.326.025</b>	<b>16.281.532</b>	<b>122,24</b>

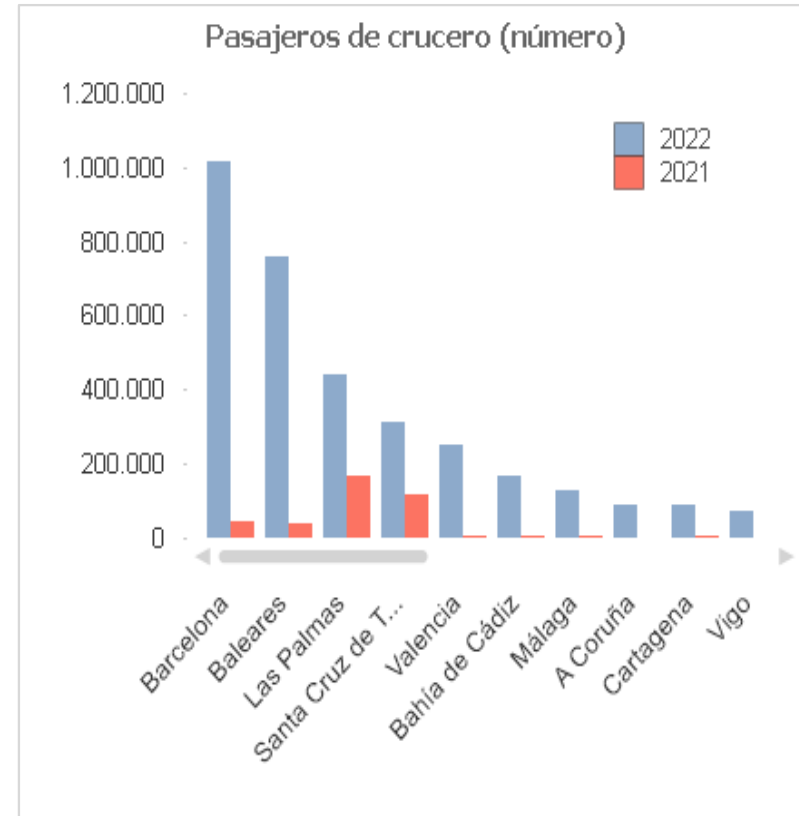


\* Incluye embarques, desembarques y en tránsito.

## 11.1. PASAJEROS DE CRUCERO (número)

Fecha: 22/09/2022

Autoridad Portuaria	Mes Julio		Acumulado desde Enero		
	2021	2022	2021	2022	Var. (%)
A Coruña	0	15.845	0	91.932	
Alicante	2.431	14.586	3.290	41.694	1.167,29
Almería	0	0	0	2.190	
Avilés	0	0	0	166	
Bahía de Algeciras	0	0	0	0	
Bahía de Cádiz	5.707	45.823	6.575	165.683	2.419,89
Baleares	35.495	254.127	38.904	758.735	1.850,28
Barcelona	39.560	347.969	42.410	1.018.408	2.301,34
Bilbao	0	9.866	0	54.413	
Cartagena	4.335	12.703	5.206	90.206	1.632,73
Castellón	0	0	0	633	
Ceuta	0	0	0	3.353	
Ferrol-San Cibrao	0	318	0	3.661	
Gijón	0	0	0	7.338	
Huelva	0	61	0	1.200	
Las Palmas	5.404	5.299	168.584	442.255	162,34
Málaga	4.337	32.817	6.410	131.071	1.944,79
Marín y Ría de Pontevedra	0	0	0	0	
Melilla	0	0	0	694	
Motril	0	331	8	2.322	28.925,00
Pasaia	0	0	0	1.074	
Santa Cruz de Tenerife	0	5.308	115.931	312.921	169,92
Santander	0	318	3	7.515	250.400,00
Sevilla	0	730	0	10.404	
Tarragona	0	10.540	0	18.827	
Valencia	7.316	91.633	8.173	249.377	2.951,23
Vigo	0	3.523	0	71.052	
Vilagarcía	0	0	0	383	
<b>Total</b>	<b>104.585</b>	<b>851.797</b>	<b>395.494</b>	<b>3.487.507</b>	<b>781,81</b>



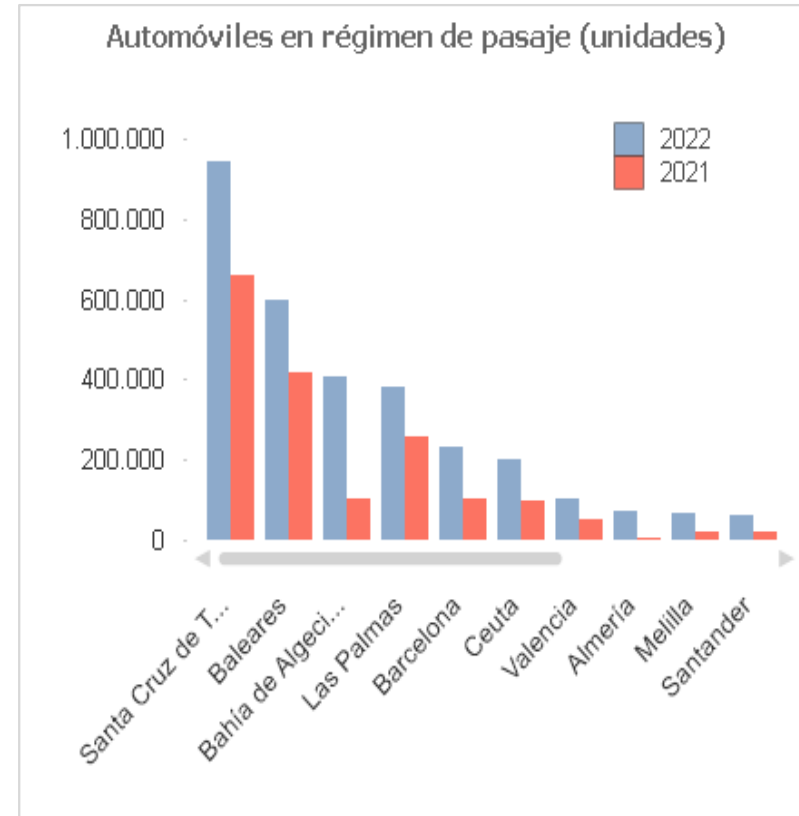
\* Incluye embarques (inicio de línea), desembarques (fin de línea) y en tránsito.



## 12.1. AUTOMÓVILES EN RÉGIMEN DE PASAJE (unidades)

Fecha: 22/09/2022

Autoridad Portuaria	Mes Julio		Acumulado desde Enero		
	2021	2022	2021	2022	Var. (%)
A Coruña	0	0	0	0	
Alicante	0	3.417	0	16.450	
Almería	1.261	42.459	3.207	72.369	2.156,59
Avilés	0	0	0	0	
Bahía de Algeciras	25.180	209.889	101.775	408.349	301,23
Bahía de Cádiz	1.276	1.275	5.475	6.647	21,41
Baleares	139.015	159.438	418.515	599.593	43,27
Barcelona	46.690	81.572	104.753	230.523	120,06
Bilbao	2.268	5.838	4.829	23.899	394,91
Cartagena	0	0	0	0	
Castellón	0	0	0	0	
Ceuta	25.210	71.192	98.700	202.583	105,25
Ferrol-San Cibrao	0	0	0	0	
Gijón	0	0	0	0	
Huelva	3.638	4.885	11.773	21.860	85,68
Las Palmas	61.875	78.756	255.808	380.722	48,83
Málaga	4.938	15.069	14.443	33.843	134,32
Marín y Ría de Pontevedra	0	0	0	0	
Melilla	7.873	32.519	22.418	64.923	189,60
Motril	1.653	9.441	4.731	14.911	215,18
Pasaia	0	0	0	0	
Santa Cruz de Tenerife	147.021	182.278	659.831	945.648	43,32
Santander	7.027	11.358	20.986	61.346	192,32
Sevilla	0	0	0	0	
Tarragona	0	0	0	0	
Valencia	18.171	25.440	49.976	101.570	103,24
Vigo	0	0	0	0	
Vilagarcía	0	0	0	0	
<b>Total</b>	<b>493.096</b>	<b>934.826</b>	<b>1.777.220</b>	<b>3.185.236</b>	<b>79,23</b>

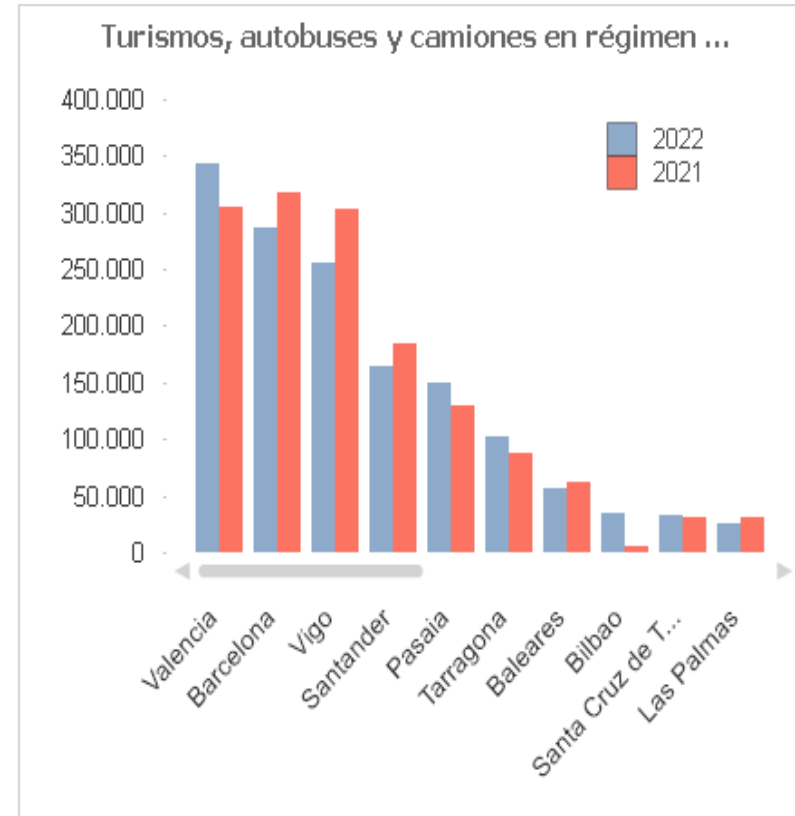


\* Incluye embarques, desembarques y en tránsito.

## 12.2. TURISMOS, AUTOBUSES Y CAMIONES EN RÉGIMEN DE MERCANCÍA (I)

Fecha: 22/09/2022

Autoridad Portuaria	Mes Julio		Acumulado desde Enero		
	2021	2022	2021	2022	Var. (%)
A Coruña	0	0	0	0	
Alicante	28	36	439	385	-12,30
Almería	362	192	868	1.298	49,54
Avilés	0	0	0	0	
Bahía de Algeciras	602	623	3.966	3.345	-15,66
Bahía de Cádiz	863	1.364	5.264	9.357	77,75
Baleares	9.988	9.219	61.989	57.203	-7,72
Barcelona	32.041	38.926	317.687	287.240	-9,58
Bilbao	1.477	1.748	5.959	34.793	483,87
Cartagena	0	0	43	0	-100,00
Castellón	2	33	217	497	129,03
Ceuta	108	87	688	682	-0,87
Ferrol-San Cibrao	0	2	6	5	-16,67
Gijón	0	0	0	0	
Huelva	315	435	2.264	3.577	57,99
Las Palmas	5.101	4.038	31.789	25.110	-21,01
Málaga	2.789	3.280	18.792	22.501	19,74
Marín y Ría de Pontevedra	0	0	153	14	-90,85
Melilla	130	110	756	790	4,50
Motril	0	38	6	54	800,00
Pasaia	15.146	23.246	129.990	149.451	14,97
Santa Cruz de Tenerife	4.811	5.020	30.742	32.467	5,61
Santander	16.573	31.791	183.844	163.811	-10,90
Sevilla	240	317	1.528	1.805	18,13
Tarragona	8.450	12.675	87.219	102.745	17,80
Valencia	30.807	54.237	304.459	343.751	12,91
Vigo	29.096	41.293	302.896	255.304	-15,71
Vilagarcía	8	5	52	95	82,69
<b>Total</b>	<b>158.937</b>	<b>228.715</b>	<b>1.491.616</b>	<b>1.496.280</b>	<b>0,31</b>

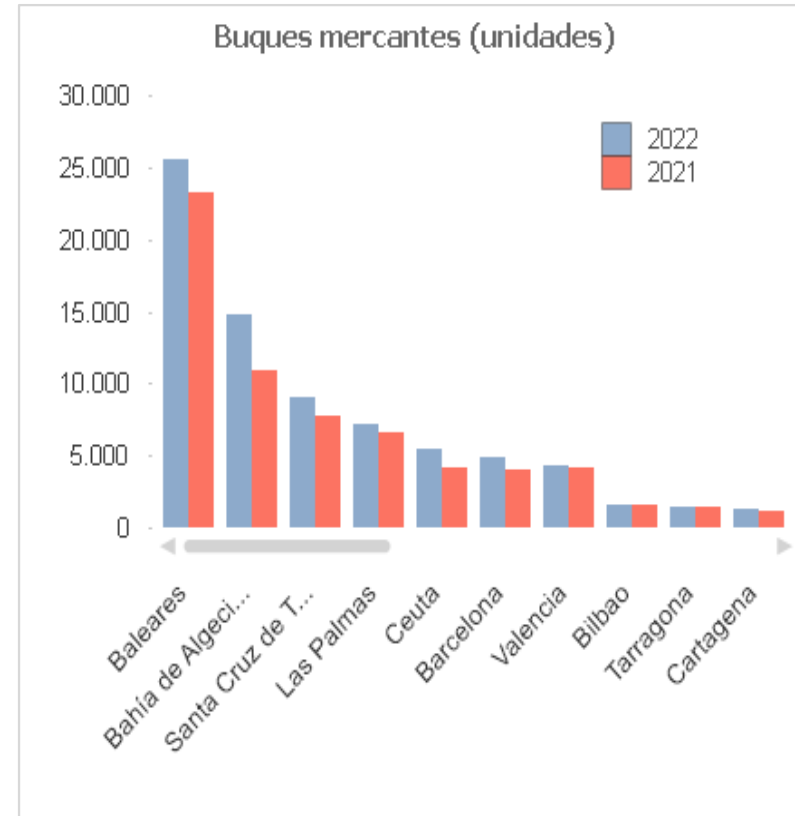


\* Incluye cargas, descargas, tránsitos y transbordos. Sólo turismos, autobuses y camiones.

### 13. BUQUES MERCANTES (unidades)

Fecha: 22/09/2022

Autoridad Portuaria	Mes Julio		Acumulado desde Enero		
	2021	2022	2021	2022	Var. (%)
A Coruña	81	86	509	597	17,29
Alicante	42	58	271	371	36,90
Almería	123	236	707	967	36,78
Avilés	70	75	491	492	0,20
Bahía de Algeciras	1.640	2.950	10.952	14.835	35,45
Bahía de Cádiz	104	123	828	907	9,54
Baleares	6.112	5.120	23.237	25.600	10,17
Barcelona	779	825	4.018	4.942	23,00
Bilbao	235	235	1.508	1.526	1,19
Cartagena	160	169	1.148	1.276	11,15
Castellón	155	137	982	942	-4,07
Ceuta	672	984	4.163	5.482	31,68
Ferrol-San Cibrao	96	99	624	610	-2,24
Gijón	102	100	698	722	3,44
Huelva	193	185	1.283	1.266	-1,33
Las Palmas	965	1.030	6.608	7.187	8,76
Málaga	101	118	583	828	42,02
Marín y Ría de Pontevedra	35	44	250	284	13,60
Melilla	93	125	501	669	33,53
Motril	64	79	310	333	7,42
Pasaia	78	69	595	538	-9,58
Santa Cruz de Tenerife	1.219	1.424	7.680	9.035	17,64
Santander	153	137	907	854	-5,84
Sevilla	71	78	549	531	-3,28
Tarragona	207	193	1.476	1.397	-5,35
Valencia	657	704	4.179	4.352	4,14
Vigo	122	125	901	875	-2,89
Vilagarcía	32	38	236	252	6,78
<b>Total</b>	<b>14.361</b>	<b>15.546</b>	<b>76.194</b>	<b>87.670</b>	<b>15,06</b>

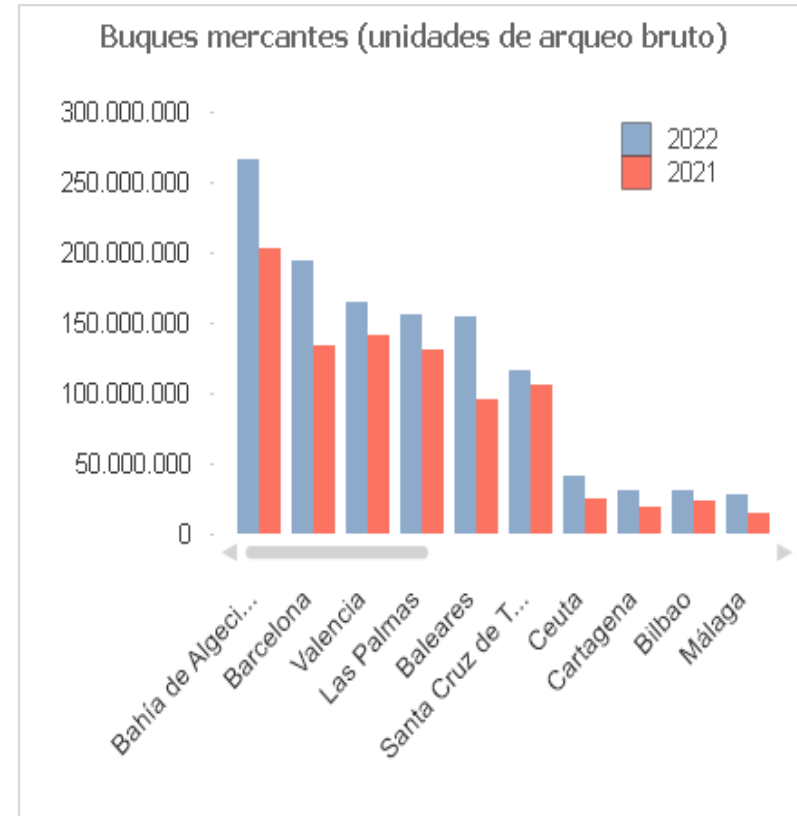


\* Incluye tanques, graneleros, de carga general, ro-ro, solo de pasaje, cruceros, portacontenedores y otros buques mercantes.

### 13.1. BUQUES MERCANTES (unidades de arqueo bruto)

Fecha: 22/09/2022

Autoridad Portuaria	Mes Julio		Acumulado desde Enero		
	2021	2022	2021	2022	Var. (%)
A Coruña	890.769	1.995.146	6.364.773	13.569.430	113,20
Alicante	664.170	1.147.097	3.339.909	6.029.879	80,54
Almería	2.073.515	3.798.635	10.719.889	14.979.769	39,74
Avilés	358.138	546.736	3.300.645	3.561.248	7,90
Bahía de Algeciras	29.453.740	46.670.255	203.449.437	266.126.586	30,81
Bahía de Cádiz	1.717.626	3.509.919	9.941.469	19.945.124	100,63
Baleares	23.390.932	29.847.880	94.960.303	154.027.921	62,20
Barcelona	26.268.743	34.943.047	133.193.978	194.329.358	45,90
Bilbao	3.368.304	5.199.910	23.100.214	30.903.848	33,78
Cartagena	2.847.973	4.332.698	19.571.855	30.914.331	57,95
Castellón	1.938.851	2.159.374	13.204.333	13.270.482	0,50
Ceuta	3.938.597	6.978.936	24.703.259	40.693.497	64,73
Ferrol-San Cibrao	1.379.192	1.501.315	9.391.151	9.418.605	0,29
Gijón	1.331.878	1.303.242	9.945.764	11.823.799	18,88
Huelva	3.466.596	3.732.020	20.732.509	25.049.253	20,82
Las Palmas	17.761.025	18.720.779	131.330.604	155.881.537	18,69
Málaga	3.149.190	4.095.069	14.781.270	28.368.231	91,92
Marín y Ría de Pontevedra	151.493	212.246	1.383.221	1.688.262	22,05
Melilla	1.803.675	2.671.476	10.954.263	14.849.904	35,56
Motril	655.182	1.179.716	3.582.619	4.910.837	37,07
Pasaia	581.324	595.037	4.200.697	4.316.519	2,76
Santa Cruz de Tenerife	13.782.543	14.286.656	106.190.533	116.432.682	9,65
Santander	2.724.495	2.795.724	17.456.699	17.369.302	-0,50
Sevilla	361.281	458.888	2.759.891	3.089.803	11,95
Tarragona	3.390.358	3.928.934	24.277.838	27.416.999	12,93
Valencia	22.551.341	28.636.476	141.468.463	165.054.506	16,67
Vigo	2.335.198	2.238.591	17.761.316	19.306.166	8,70
Vilagarcía	219.928	320.858	1.528.932	1.823.764	19,28
<b>Total</b>	<b>172.556.057</b>	<b>227.806.660</b>	<b>1.063.595.834</b>	<b>1.395.151.642</b>	<b>31,17</b>



\* Unidades de arqueo bruto en G.T.

### 13.2. CRUCEROS (unidades)

Fecha: 22/09/2022

Autoridad Portuaria	Mes Julio		Acumulado desde Enero		
	2021	2022	2021	2022	Var. (%)
A Coruña	0	7	0	67	
Alicante	2	5	3	25	733,33
Almería	0	0	0	7	
Avilés	0	2	0	3	
Bahía de Algeciras	1	0	5	1	-80,00
Bahía de Cádiz	6	26	14	159	1.035,71
Baleares	18	83	21	363	1.628,57
Barcelona	16	86	30	417	1.290,00
Bilbao	0	5	0	42	
Cartagena	3	10	4	105	2.525,00
Castellón	0	0	0	1	
Ceuta	0	0	0	3	
Ferrol-San Cibrao	0	1	0	6	
Gijón	0	0	0	13	
Huelva	0	1	0	10	
Las Palmas	4	2	176	384	118,18
Málaga	3	15	7	142	1.928,57
Marín y Ría de Pontevedra	0	0	0	1	
Melilla	0	1	0	5	
Motril	0	1	0	6	
Pasaia	0	0	0	2	
Santa Cruz de Tenerife	5	2	238	355	49,16
Santander	0	1	0	12	
Sevilla	0	5	0	46	
Tarragona	0	3	0	14	
Valencia	4	31	5	150	2.900,00
Vigo	2	2	2	43	2.050,00
Vilagarcía	0	0	0	2	
<b>Total</b>	<b>64</b>	<b>289</b>	<b>505</b>	<b>2.384</b>	<b>372,08</b>

