

# RESUMEN GENERAL DEL TRÁFICO PORTUARIO\*

## Septiembre 2022

*\* Datos mensuales facilitados por las AA.PP., sujetos a posibles modificaciones.*

## ÍNDICE

- 0. RESUMEN GENERAL DEL TRÁFICO PORTUARIO**
- 1. TRÁFICO PORTUARIO**
  - 1.1. MERCANCÍAS SEGÚN SU FORMA DE PRESENTACIÓN
- 2. GRANELES LÍQUIDOS**
- 3. GRANELES SÓLIDOS**
- 4. MERCANCÍA GENERAL**
  - 4.1. MERCANCÍAS EN CONTENEDORES
- 5. PESCA**
- 6. AVITUALLAMIENTO**
  - 6.1. AVITUALLAMIENTO COMBUSTIBLES LÍQUIDOS
- 7. TRÁFICO INTERIOR**
- 8. MERCANCÍAS EN TRÁNSITO**
  - 8.1. MERCANCÍAS EN CONTENEDORES EN TRÁNSITO
- 9. TRÁFICO RO-RO**
  - 9.1. TRÁFICO RO-RO DE REMOLQUES, SEMIRREMOLQUES Y PLATAFORMAS (unidades)
- 10. CONTENEDORES (TEUS)**
  - 10.1. CONTENEDORES EN TRÁNSITO (TEUS)
  - 10.2. CONTENEDORES ENTRADAS-SALIDAS NACIONAL (TEUS)
  - 10.3. CONTENEDORES IMPORTACIÓN-EXPORTACIÓN EXTERIOR (TEUS)
  - 10.4. CONTENEDORES NACIONAL Y EXTERIOR (TEUS)
- 11. PASAJEROS EN RÉGIMEN DE TRANSPORTE Y DE CRUCERO (número)**
  - 11.1. PASAJEROS DE CRUCERO (número)
- 12.1. AUTOMÓVILES EN REGIMEN DE PASAJE (unidades)**
- 12.2. TURISMOS, AUTOBUSES Y CAMIONES EN REGIMEN DE MERCANCÍA (unidades)**
- 13. BUQUES MERCANTES (unidades)**
  - 13.1. BUQUES MERCANTES (unidades de arqueo bruto)
  - 13.2. CRUCEROS (unidades)

## 0. RESUMEN GENERAL DEL TRÁFICO PORTUARIO

Fecha: 24/11/2022

CONCEPTO			Mes Septiembre		Acumulado desde Enero		Variación	
			2021	2022	2021	2022	Diferencia	%
MERCANCÍAS SEGÚN SU PRESENTACIÓN	GRANELES	LÍQUIDOS	14.197.332	13.315.742	126.302.300	136.418.228	10.115.928	8,01
		SÓLIDOS	7.429.205	7.894.087	63.109.461	69.481.318	6.371.857	10,10
	MERCANCÍA GRAL.	CONVENCIONAL	6.413.314	7.101.761	57.956.959	63.603.141	5.646.182	9,74
		EN CONTENEDORES	15.981.151	15.072.341	149.047.165	144.573.319	-4.473.846	-3,00
		TOTAL	22.394.465	22.174.102	207.004.124	208.176.460	1.172.336	0,57
<b>TOTAL</b>			<b>44.021.002</b>	<b>43.383.931</b>	<b>396.415.885</b>	<b>414.076.006</b>	<b>17.660.121</b>	<b>4,45</b>
OTRAS MERCANCÍAS	PESCA	TOTAL PESCA	12.307	12.780	135.021	113.068	-21.953	-16,26
	AVITUALLAMIENTO	COMBUSTIBLES LÍQUIDOS	679.421	849.809	5.850.726	7.345.973	1.495.247	25,56
		OTROS	114.242	124.976	977.148	1.226.880	249.732	25,56
	TRÁFICO INTERIOR	TOTAL TRÁFICO INTERIOR	225.750	400.478	1.846.003	2.829.657	983.654	53,29
	<b>TOTAL</b>			<b>1.031.720</b>	<b>1.388.043</b>	<b>8.808.898</b>	<b>11.515.578</b>	<b>2.706.680</b>
<b>TOTAL TRÁFICO PORTUARIO (*)</b>			<b>45.052.722</b>	<b>44.771.974</b>	<b>405.224.783</b>	<b>425.591.584</b>	<b>20.366.801</b>	<b>5,03</b>

OTRAS INFORMACIONES	MERCANCÍAS	EN TRÁNSITO	12.073.710	11.648.084	113.564.427	112.090.413	-1.474.014	-1,30
		EN CONTENEDORES EN TRÁNSITO	9.301.408	9.000.000	90.174.307	85.786.365	-4.387.942	-4,87
	TRÁFICO RO-RO	TOTAL TRÁFICO RO-RO	5.365.947	5.897.262	48.258.808	53.732.955	5.474.147	11,34
		REMOLQUES SEMIRR. Y PLATAF. (uds.)	103.578	131.892	904.445	1.208.318	303.873	33,60
	CONTENEDORES	TOTAL CONTENEDORES (TEUS)	1.468.012	1.396.093	13.294.830	13.206.176	-88.655	-0,67
		EN TRÁNSITO (TEUS)	743.162	708.280	7.132.351	6.844.816	-287.535	-4,03
		ENTRADAS-SALIDAS NACIONAL (TEUS)	171.578	175.974	1.462.827	1.571.746	108.919	7,45
		IMPORT-EXPORT EXTERIOR (TEUS)	553.271	511.839	4.699.653	4.789.614	89.962	1,91
	PASAJEROS	NACIONAL Y EXTERIOR (TEUS)	724.849	687.814	6.162.472	6.361.360	198.889	3,23
		REG. TRANSPORTE Y DE CRUCERO (nº)	2.133.829	3.474.540	12.422.646	25.399.439	12.976.793	104,46
		DE CRUCERO (nº)	268.639	945.287	835.798	5.355.458	4.519.660	540,76
	AUTOMÓVILES	EN RÉGIMEN DE PASAJE (uds)	471.150	629.517	2.928.007	4.944.702	2.016.695	68,88
		EN RÉGIMEN DE MERCANCÍA (**)	186.790	204.800	1.785.130	1.858.139	73.009	4,09
	BUQUES MERCANTES	TOTAL BUQUES MERCANTES (uds)	13.649	15.263	104.311	119.214	14.903	14,29
		UDS. ARQUEO BRUTO (G.T.)	182.045.872	224.511.095	1.427.131.582	1.843.946.043	416.814.461	29,21
CRUCEROS (uds)		203	385	825	3053	2228	270,06	

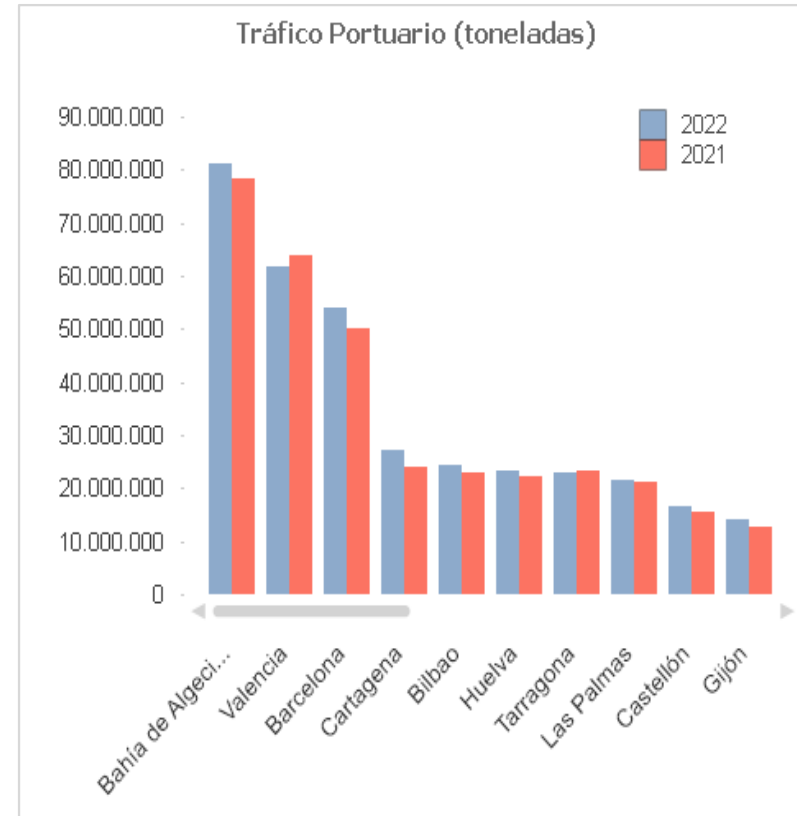
\* Incluye cargas, descargas, tránsitos y transbordos.

(\*\*) Solo turismo, autobuses y camiones.

## 1. TRAFICO PORTUARIO (toneladas)

Fecha: 24/11/2022

Autoridad Portuaria	Mes Septiembre		Acumulado desde Enero		
	2021	2022	2021	2022	Var. (%)
A Coruña	1.029.593	1.463.983	8.687.380	10.515.109	21,04
Alicante	243.913	266.009	1.911.799	2.425.767	26,88
Almería	381.111	310.455	4.540.922	4.237.579	-6,68
Avilés	455.680	272.668	3.563.286	3.564.148	0,02
Bahía de Algeciras	8.433.958	8.583.073	78.233.795	81.148.655	3,73
Bahía de Cádiz	549.942	469.297	3.514.200	4.234.223	20,49
Baleares	1.207.935	1.355.220	10.345.211	11.956.421	15,57
Barcelona	5.583.276	5.342.513	49.958.385	54.050.854	8,19
Bilbao	2.446.479	2.569.020	23.017.535	24.345.603	5,77
Cartagena	2.770.935	2.839.616	23.823.721	27.256.092	14,41
Castellón	1.907.954	1.583.399	15.602.741	16.457.877	5,48
Ceuta	98.424	146.438	1.119.236	1.427.348	27,53
Ferrol-San Cibrao	926.288	975.031	7.648.511	8.827.452	15,41
Gijón	1.245.623	1.543.635	12.585.632	14.199.328	12,82
Huelva	2.569.225	2.481.602	22.386.487	23.438.526	4,70
Las Palmas	2.175.290	2.631.303	21.012.821	21.653.709	3,05
Málaga	396.257	338.557	3.185.795	3.885.514	21,96
Marín y Ría de Pontevedra	161.461	148.930	1.523.450	1.566.762	2,84
Melilla	54.651	51.627	457.339	434.615	-4,97
Motril	185.595	178.267	1.946.869	1.676.617	-13,88
Pasaia	293.691	301.078	2.630.365	2.480.249	-5,71
Santa Cruz de Tenerife	945.536	1.100.825	7.975.563	8.944.658	12,15
Santander	577.000	560.117	4.939.348	4.710.203	-4,64
Sevilla	385.982	320.972	3.003.526	2.807.119	-6,54
Tarragona	2.745.261	2.231.634	23.199.398	22.919.260	-1,21
Valencia	6.753.564	6.250.813	63.801.244	61.838.064	-3,08
Vigo	378.641	367.298	3.495.256	3.443.258	-1,49
Vilagarcía	149.459	88.595	1.114.970	1.146.573	2,83
<b>Total</b>	<b>45.052.722</b>	<b>44.771.974</b>	<b>405.224.783</b>	<b>425.591.584</b>	<b>5,03</b>

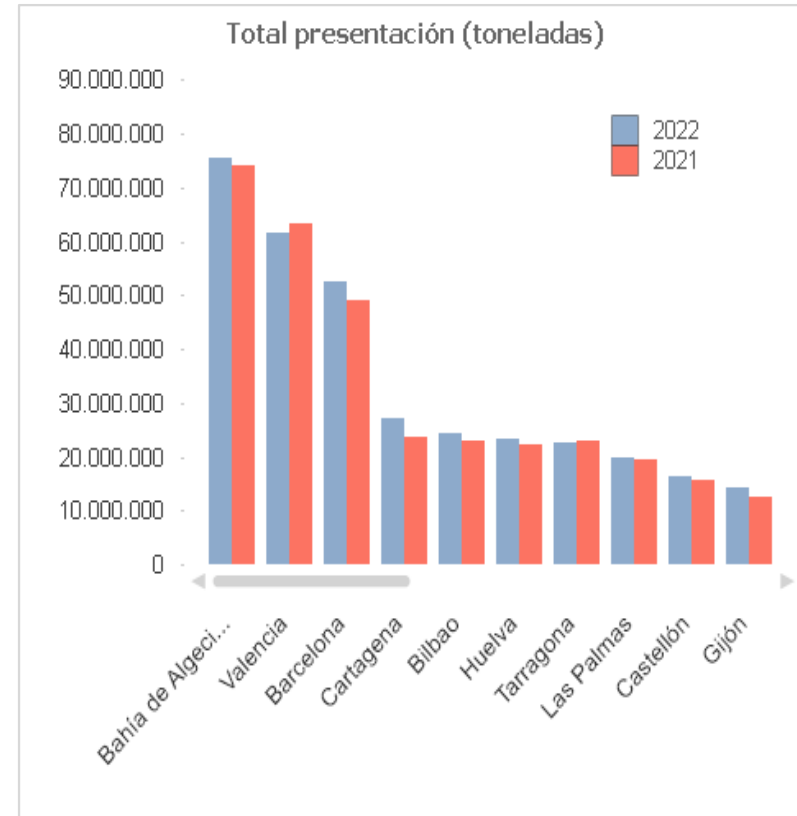


\* Incluye cargas, descargas, tránsitos y transbordos.

## 1.1. MERCANCÍAS SEGÚN SU FORMA DE PRESENTACIÓN (toneladas)

Fecha: 24/11/2022

Autoridad Portuaria	Mes Septiembre		Acumulado desde Enero		
	2021	2022	2021	2022	Var. (%)
A Coruña	1.020.893	1.454.944	8.630.986	10.456.889	21,16
Alicante	243.299	264.355	1.902.853	2.410.039	26,65
Almería	377.571	302.264	4.503.651	4.184.707	-7,08
Avilés	450.363	267.597	3.502.240	3.507.913	0,16
Bahía de Algeciras	7.960.245	7.823.332	74.273.135	75.383.903	1,50
Bahía de Cádiz	535.552	453.462	3.418.487	4.106.949	20,14
Baleares	1.203.415	1.344.691	10.312.758	11.890.647	15,30
Barcelona	5.441.736	5.212.974	48.905.610	52.651.648	7,66
Bilbao	2.435.966	2.557.913	22.927.137	24.253.203	5,78
Cartagena	2.757.775	2.832.899	23.690.654	27.131.804	14,53
Castellón	1.904.984	1.580.748	15.575.044	16.429.957	5,49
Ceuta	63.896	89.027	800.910	925.719	15,58
Ferrol-San Cibrao	924.099	974.259	7.634.664	8.817.325	15,49
Gijón	1.245.540	1.543.102	12.544.282	14.186.051	13,09
Huelva	2.541.955	2.463.873	22.185.122	23.269.626	4,89
Las Palmas	2.011.763	2.423.086	19.337.794	19.744.355	2,10
Málaga	387.629	332.726	3.142.382	3.834.657	22,03
Marín y Ría de Pontevedra	159.156	145.825	1.499.856	1.537.298	2,50
Melilla	53.264	51.603	452.224	433.363	-4,17
Motril	183.397	176.487	1.934.003	1.661.810	-14,07
Pasaia	289.727	297.883	2.597.360	2.446.886	-5,79
Santa Cruz de Tenerife	911.834	1.043.055	7.647.095	8.539.246	11,67
Santander	573.761	555.139	4.916.549	4.679.309	-4,83
Sevilla	383.178	317.246	2.986.526	2.781.673	-6,86
Tarragona	2.731.698	2.222.739	23.125.448	22.771.767	-1,53
Valencia	6.715.817	6.207.255	63.486.002	61.545.437	-3,06
Vigo	363.367	357.139	3.373.973	3.353.078	-0,62
Vilagarcía	149.122	88.308	1.109.140	1.140.747	2,85
<b>Total</b>	<b>44.021.002</b>	<b>43.383.931</b>	<b>396.415.885</b>	<b>414.076.006</b>	<b>4,45</b>

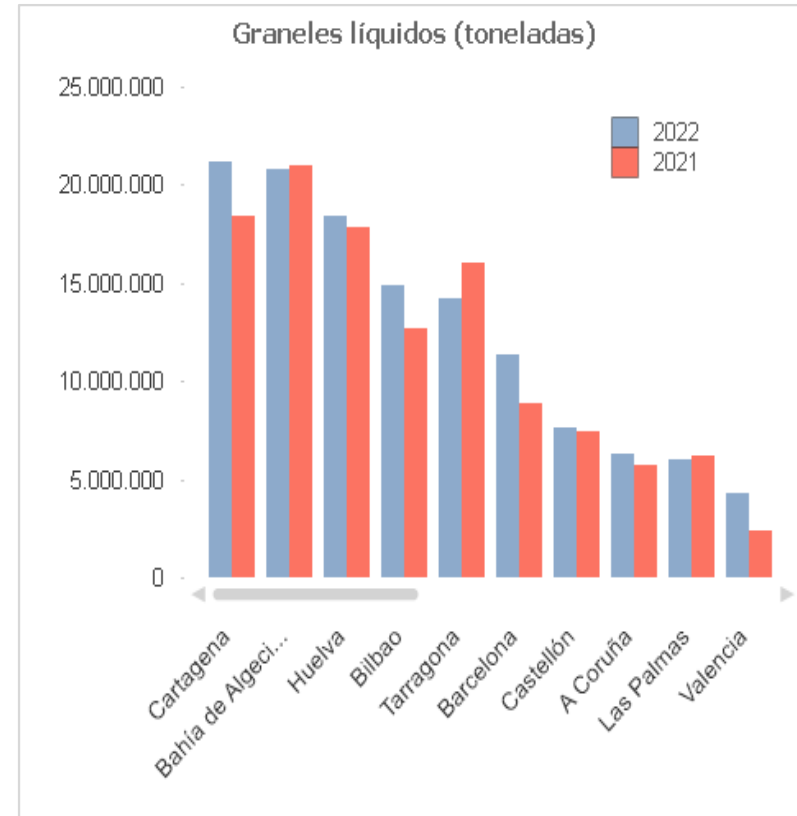


\* Incluye cargas, descargas, tránsitos y transbordos.

## 2. GRANELES LÍQUIDOS (toneladas)

Fecha: 24/11/2022

Autoridad Portuaria	Mes Septiembre		Acumulado desde Enero		
	2021	2022	2021	2022	Var. (%)
A Coruña	664.859	635.877	5.702.900	6.303.143	10,53
Alicante	6.343	2.002	31.300	19.007	-39,27
Almería	11.212	9.822	96.253	72.923	-24,24
Avilés	54.118	48.276	444.513	495.960	11,57
Bahía de Algeciras	2.337.111	1.795.644	20.990.585	20.846.869	-0,68
Bahía de Cádiz	148.374	141.225	808.437	1.168.709	44,56
Baleares	109.481	154.086	798.305	1.146.988	43,68
Barcelona	1.028.929	891.191	8.854.535	11.336.392	28,03
Bilbao	1.279.835	1.582.784	12.695.775	14.896.316	17,33
Cartagena	2.017.940	2.012.930	18.437.699	21.239.224	15,19
Castellón	908.748	744.873	7.464.873	7.611.755	1,97
Ceuta	12.693	30.677	342.231	485.203	41,78
Ferrol-San Cibrao	223.921	355.383	2.381.701	2.651.004	11,31
Gijón	62.021	48.793	567.661	605.354	6,64
Huelva	2.116.784	1.933.575	17.816.423	18.440.431	3,50
Las Palmas	677.522	555.000	6.234.281	6.054.124	-2,89
Málaga	18.124	9.629	188.425	84.256	-55,28
Marín y Ría de Pontevedra	0	0	0	2	
Melilla	6.535	6.732	48.578	48.485	-0,19
Motril	107.174	133.804	1.195.606	1.012.705	-15,30
Pasaia	0	0	0	0	
Santa Cruz de Tenerife	251.594	348.207	2.086.844	2.634.334	26,24
Santander	6.605	7.000	171.049	193.496	13,12
Sevilla	20.122	10.496	260.182	311.135	19,58
Tarragona	1.856.576	1.351.066	16.065.760	14.202.320	-11,60
Valencia	217.007	500.040	2.370.045	4.300.980	81,47
Vigo	7.444	701	36.074	19.639	-45,56
Vilagarcía	46.260	5.929	212.265	237.474	11,88
<b>Total</b>	<b>14.197.332</b>	<b>13.315.742</b>	<b>126.302.300</b>	<b>136.418.228</b>	<b>8,01</b>

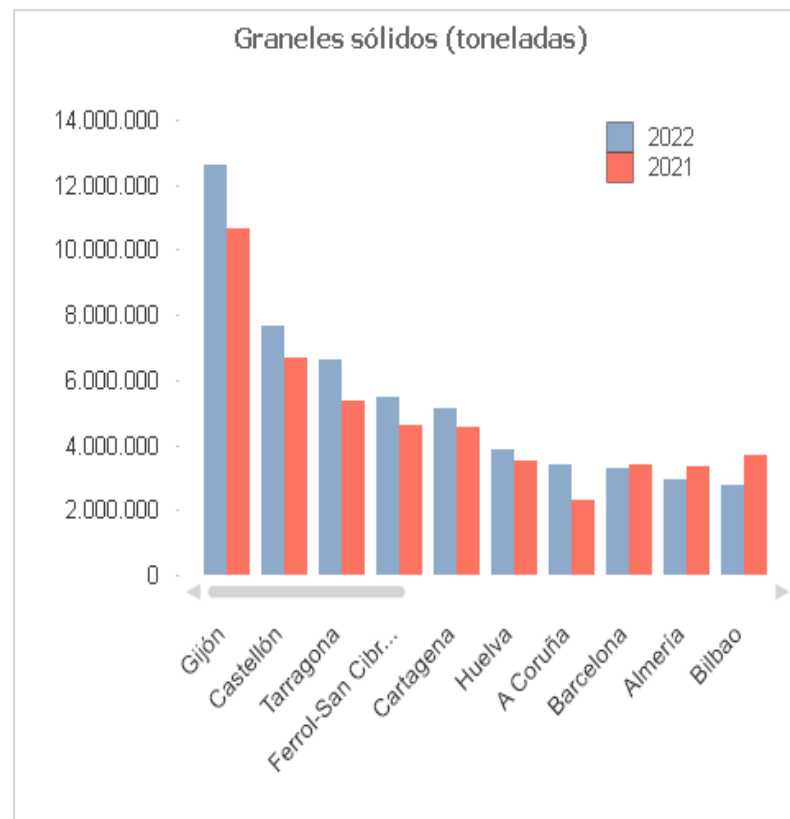


\* Incluye cargas, descargas, tránsitos y transbordos.

### 3. GRANELES SÓLIDOS (toneladas)

Fecha: 24/11/2022

Autoridad Portuaria	Mes Septiembre		Acumulado desde Enero		
	2021	2022	2021	2022	Var. (%)
A Coruña	287.427	729.350	2.286.574	3.391.964	48,34
Alicante	134.910	139.028	983.112	1.234.827	25,60
Almería	250.688	189.290	3.344.665	2.950.517	-11,78
Avilés	279.022	159.050	2.223.523	2.223.941	0,02
Bahía de Algeciras	50.390	192.043	506.408	1.252.419	147,31
Bahía de Cádiz	201.976	148.727	831.539	1.262.722	51,85
Baleares	22.790	23.745	283.584	293.108	3,36
Barcelona	324.517	296.376	3.384.336	3.253.447	-3,87
Bilbao	443.219	316.903	3.679.742	2.787.638	-24,24
Cartagena	664.781	725.420	4.528.524	5.109.558	12,83
Castellón	847.942	735.620	6.697.588	7.633.377	13,97
Ceuta	0	0	11.209	4.456	-60,25
Ferrol-San Cibrao	637.887	531.274	4.625.425	5.451.025	17,85
Gijón	1.079.219	1.404.435	10.676.827	12.616.670	18,17
Huelva	334.082	432.391	3.532.950	3.831.298	8,44
Las Palmas	20.013	31.311	320.825	280.448	-12,59
Málaga	129.392	134.332	1.215.118	1.079.546	-11,16
Marín y Ría de Pontevedra	58.651	76.590	595.052	705.855	18,62
Melilla	5.811	6.608	35.587	23.419	-34,19
Motril	62.823	37.570	608.564	542.387	-10,87
Pasaia	115.902	110.335	793.662	659.616	-16,89
Santa Cruz de Tenerife	38.581	48.759	344.284	316.365	-8,11
Santander	312.549	326.027	2.507.568	2.388.885	-4,73
Sevilla	213.684	169.035	1.549.124	1.267.151	-18,20
Tarragona	660.466	733.669	5.342.997	6.604.802	23,62
Valencia	182.555	155.219	1.636.336	1.782.661	8,94
Vigo	24.451	16.065	253.778	238.683	-5,95
Vilagarcía	45.477	24.915	310.560	294.533	-5,16
<b>Total</b>	<b>7.429.205</b>	<b>7.894.087</b>	<b>63.109.461</b>	<b>69.481.318</b>	<b>10,10</b>

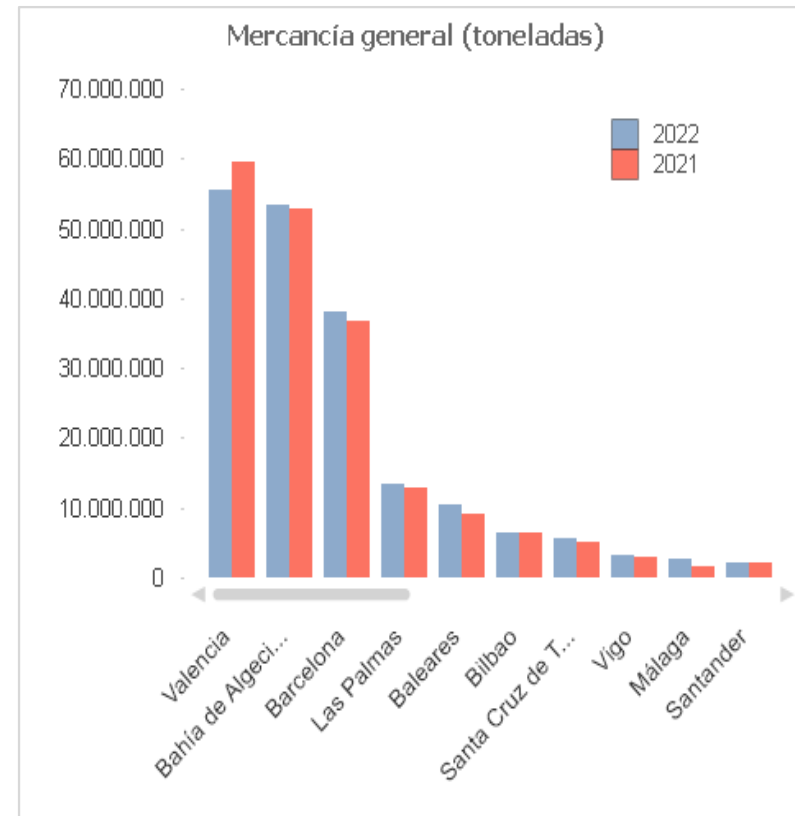


\* Incluye cargas, descargas, tránsitos y transbordos.

## 4. MERCANCÍA GENERAL (toneladas)

Fecha: 24/11/2022

Autoridad Portuaria	Mes Septiembre		Acumulado desde Enero		
	2021	2022	2021	2022	Var. (%)
A Coruña	68.607	89.717	641.512	761.782	18,75
Alicante	102.046	123.325	888.441	1.156.205	30,14
Almería	115.671	103.152	1.062.733	1.161.267	9,27
Avilés	117.223	60.271	834.204	788.012	-5,54
Bahía de Algeciras	5.572.744	5.835.645	52.776.142	53.284.615	0,96
Bahía de Cádiz	185.202	163.510	1.778.511	1.675.518	-5,79
Baleares	1.071.144	1.166.860	9.230.869	10.450.551	13,21
Barcelona	4.088.290	4.025.407	36.666.739	38.061.809	3,80
Bilbao	712.912	658.226	6.551.620	6.569.249	0,27
Cartagena	75.054	94.549	724.431	783.022	8,09
Castellón	148.294	100.255	1.412.583	1.184.825	-16,12
Ceuta	51.203	58.350	447.470	436.060	-2,55
Ferrol-San Cibrao	62.291	87.602	627.538	715.296	13,98
Gijón	104.300	89.874	1.299.794	964.027	-25,83
Huelva	91.089	97.907	835.749	997.897	19,40
Las Palmas	1.314.228	1.836.775	12.782.688	13.409.783	4,91
Málaga	240.113	188.765	1.738.839	2.670.855	53,60
Marín y Ría de Pontevedra	100.505	69.235	904.804	831.441	-8,11
Melilla	40.918	38.263	368.059	361.459	-1,79
Motril	13.400	5.113	129.833	106.718	-17,80
Pasaia	173.825	187.548	1.803.698	1.787.270	-0,91
Santa Cruz de Tenerife	621.659	646.089	5.215.967	5.588.547	7,14
Santander	254.607	222.112	2.237.932	2.096.928	-6,30
Sevilla	149.372	137.715	1.177.220	1.203.387	2,22
Tarragona	214.656	138.004	1.716.691	1.964.645	14,44
Valencia	6.316.255	5.551.996	59.479.621	55.461.796	-6,75
Vigo	331.472	340.373	3.084.121	3.094.756	0,34
Vilagarcía	57.385	57.464	586.315	608.740	3,82
<b>Total</b>	<b>22.394.465</b>	<b>22.174.102</b>	<b>207.004.124</b>	<b>208.176.460</b>	<b>0,57</b>



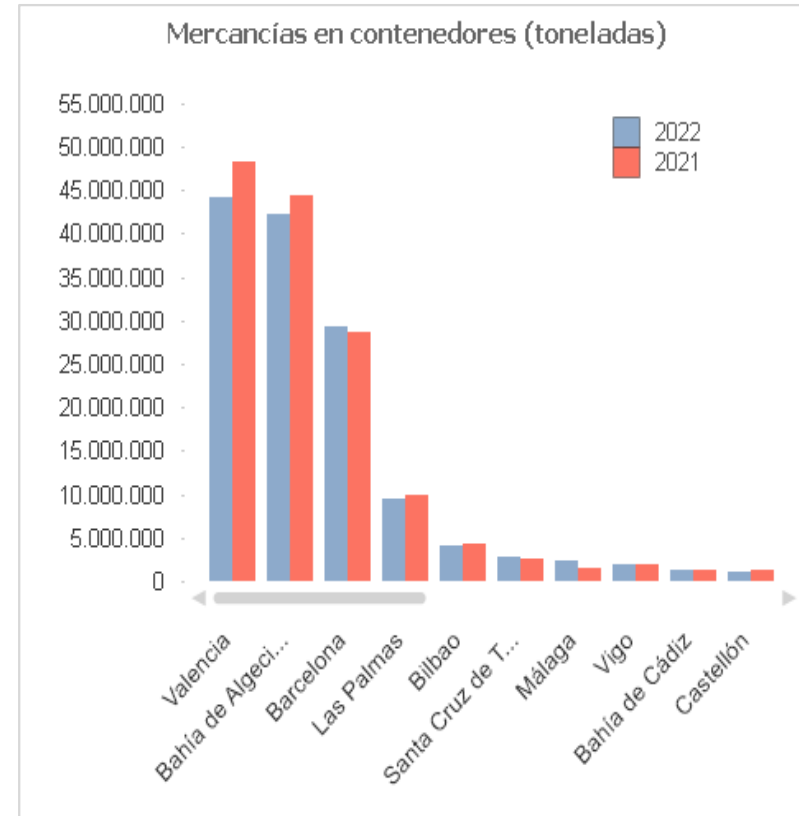
\* Incluye cargas, descargas, tránsitos y transbordos.



## 4.1. MERCANCÍAS EN CONTENEDORES (toneladas)

Fecha: 24/11/2022

Autoridad Portuaria	Mes Septiembre		Acumulado desde Enero		
	2021	2022	2021	2022	Var. (%)
A Coruña	0	0	7	99	1.314,29
Alicante	89.725	108.274	799.400	1.038.087	29,86
Almería	29.949	14.888	311.481	312.994	0,49
Avilés	0	0	470	0	-100,00
Bahía de Algeciras	4.798.845	4.775.666	44.371.391	42.316.774	-4,63
Bahía de Cádiz	126.891	114.552	1.265.248	1.231.133	-2,70
Baleares	59.238	30.645	346.439	288.349	-16,77
Barcelona	3.148.362	2.991.665	28.660.671	29.388.443	2,54
Bilbao	472.605	407.663	4.241.804	4.066.599	-4,13
Cartagena	57.732	45.550	471.843	489.546	3,75
Castellón	138.118	95.902	1.272.703	1.091.558	-14,23
Ceuta	6.502	5.519	56.406	50.680	-10,15
Ferrol-San Cibrao	10.968	36.688	113.131	270.585	139,18
Gijón	49.693	50.052	620.998	471.922	-24,01
Huelva	44.739	43.876	419.130	425.108	1,43
Las Palmas	942.338	1.109.866	9.834.091	9.580.166	-2,58
Málaga	207.341	153.007	1.412.800	2.333.711	65,18
Marín y Ría de Pontevedra	40.714	46.440	391.544	405.002	3,44
Melilla	4.040	3.704	41.690	29.392	-29,50
Motril	0	0	0	0	
Pasaia	0	0	0	0	
Santa Cruz de Tenerife	307.973	323.124	2.603.478	2.756.975	5,90
Santander	37.226	25.736	322.810	268.005	-16,98
Sevilla	95.081	85.090	719.562	740.876	2,96
Tarragona	38.044	31.385	350.087	669.537	91,25
Valencia	5.030.478	4.353.696	48.283.418	44.142.152	-8,58
Vigo	220.434	199.175	1.917.318	1.986.353	3,60
Vilagarcía	24.115	20.178	219.245	219.273	0,01
<b>Total</b>	<b>15.981.151</b>	<b>15.072.341</b>	<b>149.047.165</b>	<b>144.573.319</b>	<b>-3,00</b>

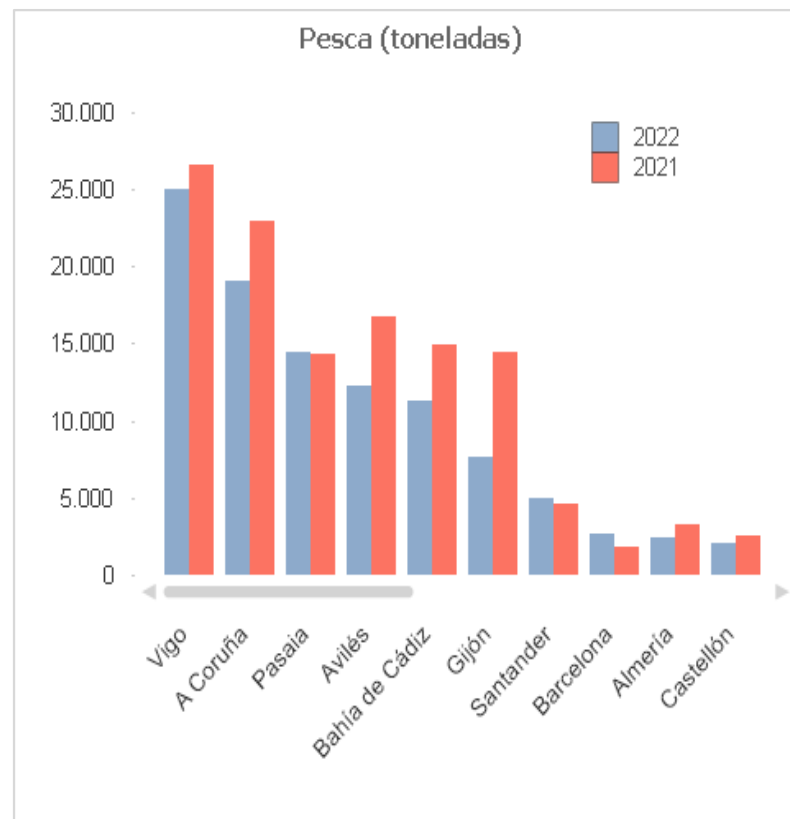


\* Incluye cargas, descargas, tránsitos y transbordos.

## 5. PESCA (toneladas)

Fecha: 24/11/2022

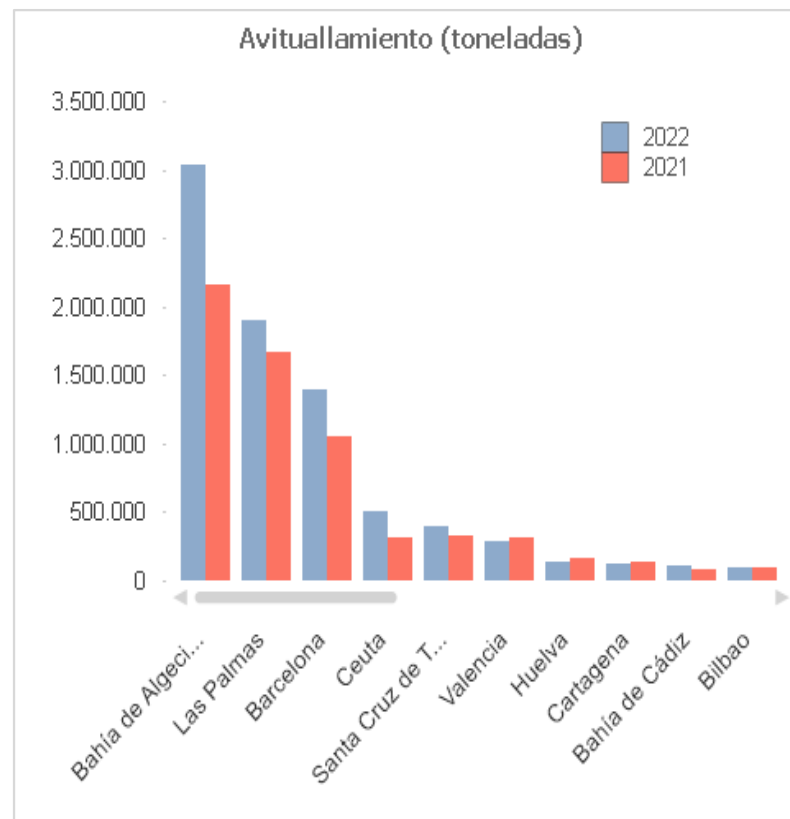
Autoridad Portuaria	Mes Septiembre		Acumulado desde Enero		
	2021	2022	2021	2022	Var. (%)
A Coruña	2.378	3.286	22.928	19.024	-17,03
Alicante	12	0	566	378	-33,22
Almería	347	255	3.267	2.481	-24,03
Avilés	983	756	16.745	12.279	-26,67
Bahía de Algeciras	116	117	581	639	10,03
Bahía de Cádiz	1.191	1.024	14.902	11.326	-24,00
Baleares	174	172	1.660	1.264	-23,85
Barcelona	154	256	1.858	2.704	45,49
Bilbao	0	0	0	0	
Cartagena	33	41	312	89	-71,46
Castellón	282	233	2.492	2.067	-17,04
Ceuta	7	0	31	0	-100,00
Ferrol-San Cibrao	6	22	167	153	-8,19
Gijón	83	533	14.392	7.633	-46,96
Huelva	6	6	130	134	3,03
Las Palmas	137	323	1.050	1.119	6,57
Málaga	29	12	385	205	-46,64
Marín y Ría de Pontevedra	217	350	1.582	1.874	18,50
Melilla	0	0	0	0	
Motril	190	90	1.137	716	-37,03
Pasaia	1.467	1.424	14.269	14.464	1,37
Santa Cruz de Tenerife	190	283	3.024	2.050	-32,21
Santander	369	231	4.661	4.930	5,78
Sevilla	0	0	0	0	
Tarragona	200	256	1.601	1.745	9,01
Valencia	17	17	697	745	6,97
Vigo	3.721	3.094	26.586	25.048	-5,78
Vilagarcía	0	0	0	0	
<b>Total</b>	<b>12.307</b>	<b>12.780</b>	<b>135.021</b>	<b>113.068</b>	<b>-16,26</b>



## 6. AVITUALLAMIENTO (toneladas)

Fecha: 24/11/2022

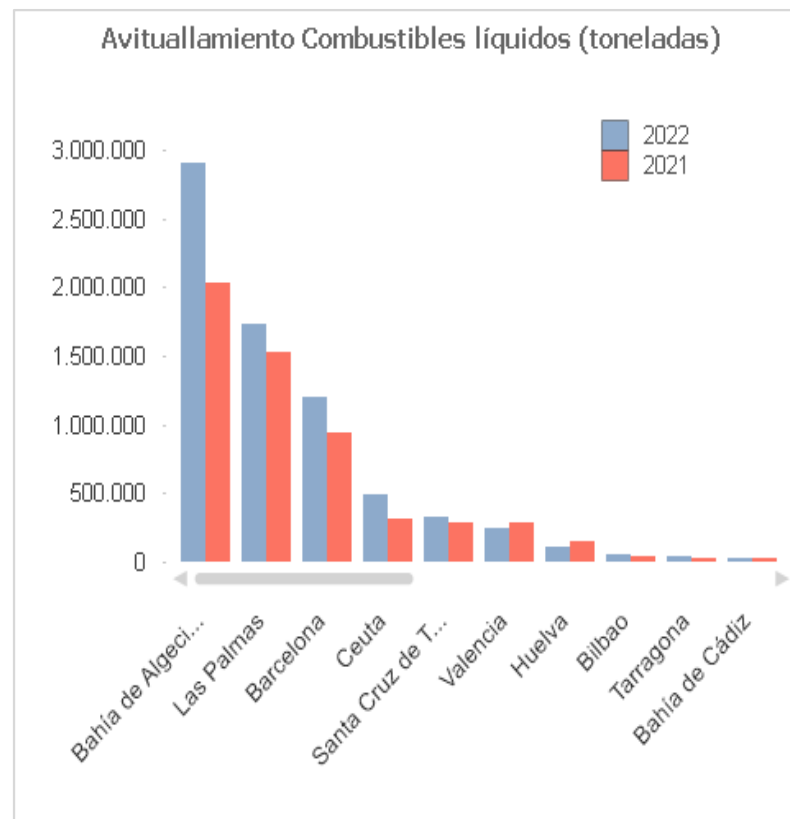
Autoridad Portuaria	Mes Septiembre		Acumulado desde Enero		
	2021	2022	2021	2022	Var. (%)
A Coruña	5.703	5.753	32.847	39.196	19,33
Alicante	602	1.654	8.380	15.350	83,17
Almería	3.193	7.936	34.004	50.391	48,19
Avilés	4.334	4.315	44.301	43.956	-0,78
Bahía de Algeciras	262.395	359.322	2.162.227	3.036.181	40,42
Bahía de Cádiz	13.199	14.811	80.811	115.947	43,48
Baleares	4.346	10.315	30.793	64.399	109,14
Barcelona	141.386	129.283	1.050.917	1.396.502	32,88
Bilbao	10.513	11.107	89.488	92.074	2,89
Cartagena	13.127	6.676	132.755	124.199	-6,44
Castellón	2.688	2.418	25.205	25.853	2,57
Ceuta	34.521	57.411	318.295	501.629	57,60
Ferrol-San Cibrao	1.446	750	12.289	9.974	-18,84
Gijón	0	0	26.958	5.644	-79,06
Huelva	17.714	17.723	160.168	131.161	-18,11
Las Palmas	163.390	207.894	1.673.976	1.908.234	13,99
Málaga	8.599	5.819	43.028	50.652	17,72
Marín y Ría de Pontevedra	2.088	2.755	22.012	27.590	25,34
Melilla	1.387	24	5.115	1.252	-75,52
Motril	2.008	1.690	11.729	14.091	20,14
Pasaia	2.497	1.771	18.736	18.899	0,87
Santa Cruz de Tenerife	33.440	57.353	324.851	402.200	23,81
Santander	2.870	4.747	18.138	25.964	43,15
Sevilla	2.804	3.726	17.000	25.446	49,68
Tarragona	9.793	8.639	68.779	83.229	21,01
Valencia	37.730	43.541	314.545	291.882	-7,21
Vigo	11.553	7.065	94.697	65.132	-31,22
Vilagarcía	337	287	5.830	5.826	-0,07
<b>Total</b>	<b>793.663</b>	<b>974.785</b>	<b>6.827.874</b>	<b>8.572.853</b>	<b>25,56</b>



## 6.1. AVITUALLAMIENTO COMBUSTIBLES LÍQUIDOS (toneladas)

Fecha: 24/11/2022

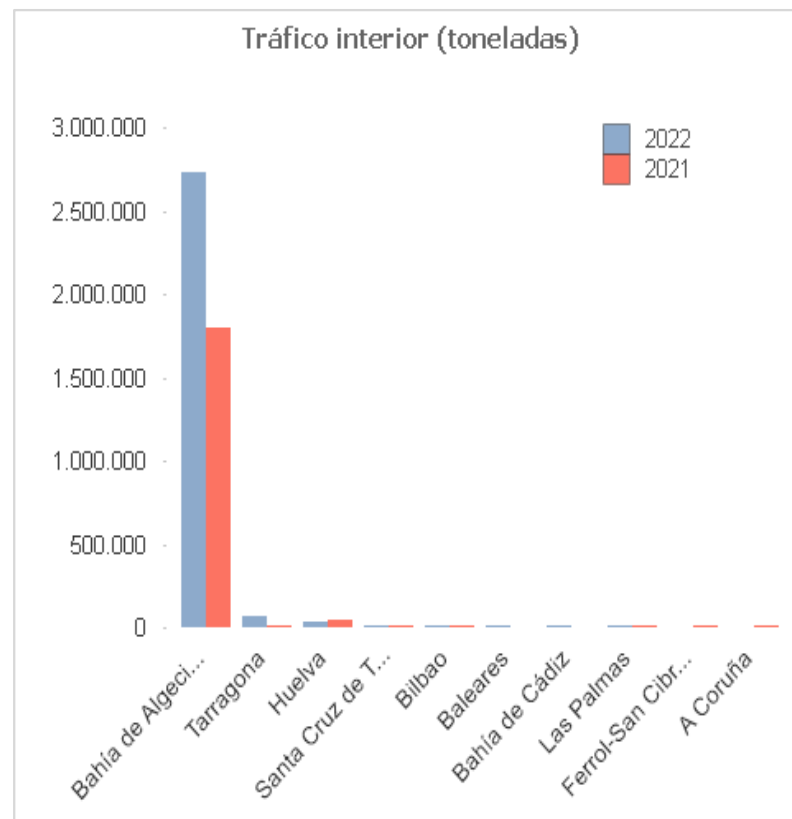
Autoridad Portuaria	Mes Septiembre		Acumulado desde Enero		
	2021	2022	2021	2022	Var. (%)
A Coruña	1.864	2.979	19.300	22.336	15,73
Alicante	184	128	2.103	1.614	-23,25
Almería	1.752	4.368	19.029	25.062	31,70
Avilés	1.539	949	13.316	13.090	-1,70
Bahía de Algeciras	251.825	345.405	2.035.947	2.911.303	43,00
Bahía de Cádiz	2.925	2.865	26.613	26.024	-2,21
Baleares	173	208	3.138	1.476	-52,96
Barcelona	126.920	109.103	945.716	1.206.686	27,59
Bilbao	5.410	5.887	46.797	48.803	4,29
Cartagena	1.073	1.290	11.042	11.960	8,31
Castellón	0	0	0	0	
Ceuta	33.178	56.118	307.121	490.527	59,72
Ferrol-San Cibrao	1.075	475	6.257	6.110	-2,35
Gijón	0	0	26.507	5.644	-78,71
Huelva	15.816	14.963	146.134	115.457	-20,99
Las Palmas	152.121	195.776	1.534.310	1.738.600	13,31
Málaga	2.092	2.845	16.922	18.769	10,91
Marín y Ría de Pontevedra	1.496	2.271	12.882	15.679	21,71
Melilla	0	0	0	0	
Motril	1.149	1.123	5.916	9.116	54,09
Pasaia	1.101	525	6.929	7.974	15,08
Santa Cruz de Tenerife	30.012	53.769	283.189	329.568	16,38
Santander	1.636	1.498	9.418	11.280	19,77
Sevilla	1.524	1.303	10.568	10.304	-2,50
Tarragona	5.641	4.389	33.121	41.820	26,26
Valencia	33.189	39.661	280.973	251.356	-10,54
Vigo	5.673	1.858	46.389	23.956	-48,36
Vilagarcía	53	53	1.089	1.459	33,98
<b>Total</b>	<b>679.421</b>	<b>849.809</b>	<b>5.850.726</b>	<b>7.345.973</b>	<b>25,56</b>



## 7. TRÁFICO INTERIOR (toneladas)

Fecha: 24/11/2022

Autoridad Portuaria	Mes Septiembre		Acumulado desde Enero		
	2021	2022	2021	2022	Var. (%)
A Coruña	619	0	619	0	-100,00
Alicante	0	0	0	0	
Almería	0	0	0	0	
Avilés	0	0	0	0	
Bahía de Algeciras	211.202	400.302	1.797.852	2.727.932	51,73
Bahía de Cádiz	0	0	0	1	
Baleares	0	42	0	111	
Barcelona	0	0	0	0	
Bilbao	0	0	910	326	-64,18
Cartagena	0	0	0	0	
Castellón	0	0	0	0	
Ceuta	0	0	0	0	
Ferrol-San Cibrao	737	0	1.391	0	-100,00
Gijón	0	0	0	0	
Huelva	9.550	0	41.067	37.605	-8,43
Las Palmas	0	0	1	1	0,00
Málaga	0	0	0	0	
Marín y Ría de Pontevedra	0	0	0	0	
Melilla	0	0	0	0	
Motril	0	0	0	0	
Pasaia	0	0	0	0	
Santa Cruz de Tenerife	72	134	593	1.162	95,95
Santander	0	0	0	0	
Sevilla	0	0	0	0	
Tarragona	3.570	0	3.570	62.519	1.651,23
Valencia	0	0	0	0	
Vigo	0	0	0	0	
Vilagarcía	0	0	0	0	
<b>Total</b>	<b>225.750</b>	<b>400.478</b>	<b>1.846.003</b>	<b>2.829.657</b>	<b>53,29</b>

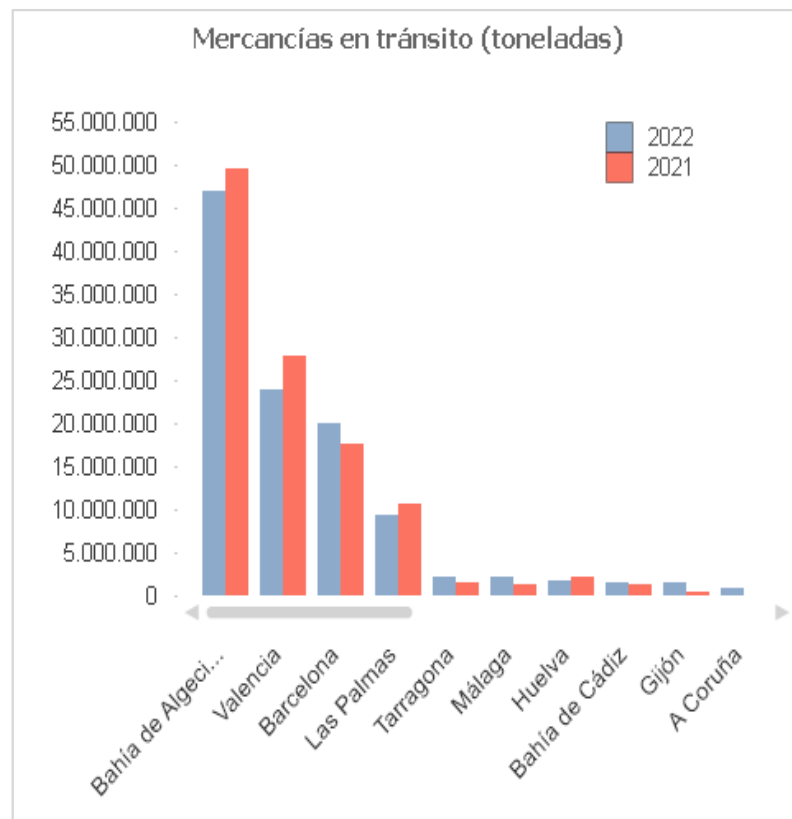


\* Incluye cargas, descargas, tránsitos y transbordos.

## 8. MERCANCÍAS EN TRÁNSITO (toneladas)

Fecha: 24/11/2022

Autoridad Portuaria	Mes Septiembre		Acumulado desde Enero		
	2021	2022	2021	2022	Var. (%)
A Coruña	0	387.028	0	835.225	
Alicante	0	110	20.383	17.547	-13,91
Almería	0	124	0	11.007	
Avilés	1.760	0	1.760	6.196	252,05
Bahía de Algeciras	5.495.370	5.125.224	49.694.565	47.098.099	-5,22
Bahía de Cádiz	197.058	145.593	1.231.571	1.522.926	23,66
Baleares	1.168	1.078	13.160	16.747	27,26
Barcelona	1.895.129	1.675.483	17.708.424	19.983.290	12,85
Bilbao	16.327	7.771	40.372	77.475	91,90
Cartagena	42	180	67.943	123.619	81,95
Castellón	7.319	1.040	52.157	24.838	-52,38
Ceuta	0	0	37	0	-100,00
Ferrol-San Cibrao	212	72.707	4.726	517.077	10.841,11
Gijón	7.894	341.870	333.245	1.508.326	352,62
Huelva	230.795	138.771	2.199.659	1.759.379	-20,02
Las Palmas	984.031	1.022.561	10.560.459	9.334.406	-11,61
Málaga	198.379	125.453	1.304.122	2.114.610	62,15
Marín y Ría de Pontevedra	300	112	5.218	1.098	-78,96
Melilla	38	0	107	0	-100,00
Motril	4.067	3.007	154.206	77.442	-49,78
Pasaia	0	0	2.770	8.307	199,89
Santa Cruz de Tenerife	46.723	49.577	449.803	452.198	0,53
Santander	8.855	2.014	101.887	61.815	-39,33
Sevilla	0	0	0	0	
Tarragona	190.076	111.804	1.588.774	2.274.303	43,15
Valencia	2.764.221	2.403.726	27.843.475	24.039.148	-13,66
Vigo	23.946	32.851	177.992	193.503	8,71
Vilagarcía	0	0	7.612	31.832	318,18
<b>Total</b>	<b>12.073.710</b>	<b>11.648.084</b>	<b>113.564.427</b>	<b>112.090.413</b>	<b>-1,30</b>

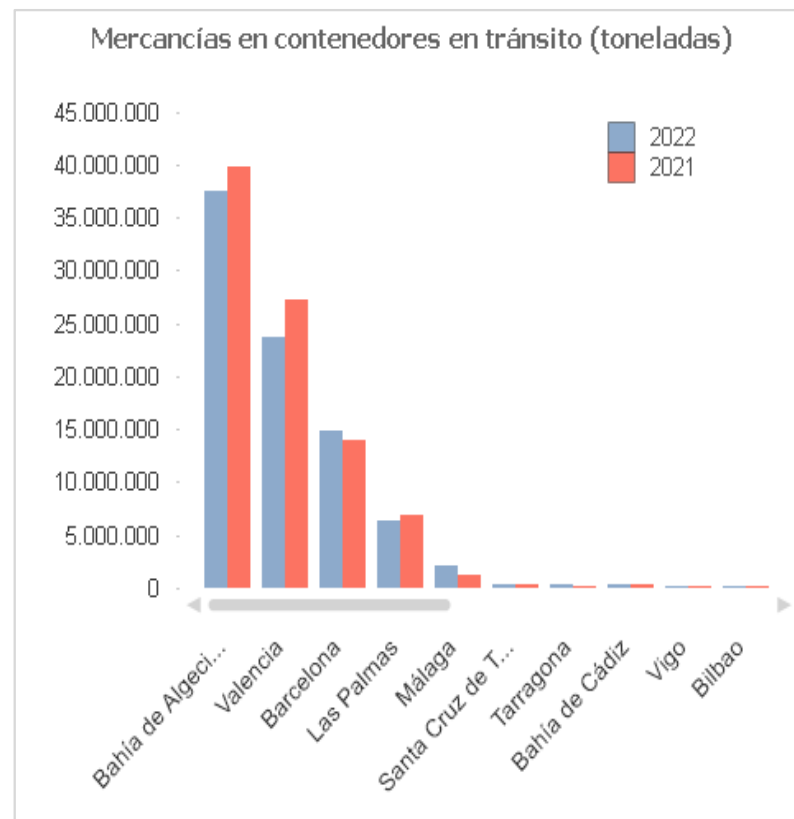


\* No incluye transbordos.

## 8.1. MERCANCÍAS EN CONTENEDORES EN TRÁNSITO (toneladas)

Fecha: 24/11/2022

Autoridad Portuaria	Mes Septiembre		Acumulado desde Enero		
	2021	2022	2021	2022	Var. (%)
A Coruña	0	0	0	0	
Alicante	0	110	20.383	17.547	-13,91
Almería	0	124	0	457	
Avilés	0	0	0	0	
Bahía de Algeciras	4.244.211	4.229.578	39.808.741	37.528.895	-5,73
Bahía de Cádiz	21.725	19.926	341.429	285.143	-16,49
Baleares	4	2	69	12	-82,61
Barcelona	1.475.345	1.418.942	14.050.625	14.937.202	6,31
Bilbao	519	5.480	17.566	32.827	86,88
Cartagena	42	180	136	2.621	1.827,21
Castellón	7.318	925	50.368	24.025	-52,30
Ceuta	0	0	29	0	-100,00
Ferrol-San Cibrao	0	0	0	2.330	
Gijón	0	0	364	7.952	2.084,62
Huelva	0	90	1.496	153	-89,77
Las Palmas	595.957	758.429	6.943.938	6.357.115	-8,45
Málaga	186.718	125.453	1.201.491	2.098.129	74,63
Marín y Ría de Pontevedra	300	112	5.218	1.083	-79,24
Melilla	16	0	72	0	-100,00
Motril	0	0	0	0	
Pasaia	0	0	0	0	
Santa Cruz de Tenerife	43.694	47.110	412.374	421.119	2,12
Santander	0	0	0	122	
Sevilla	0	0	0	0	
Tarragona	0	1.393	1.040	293.872	28.156,92
Valencia	2.705.357	2.373.952	27.229.813	23.640.652	-13,18
Vigo	20.202	18.194	88.729	133.621	50,59
Vilagarcía	0	0	426	1.488	249,30
<b>Total</b>	<b>9.301.408</b>	<b>9.000.000</b>	<b>90.174.307</b>	<b>85.786.365</b>	<b>-4,87</b>

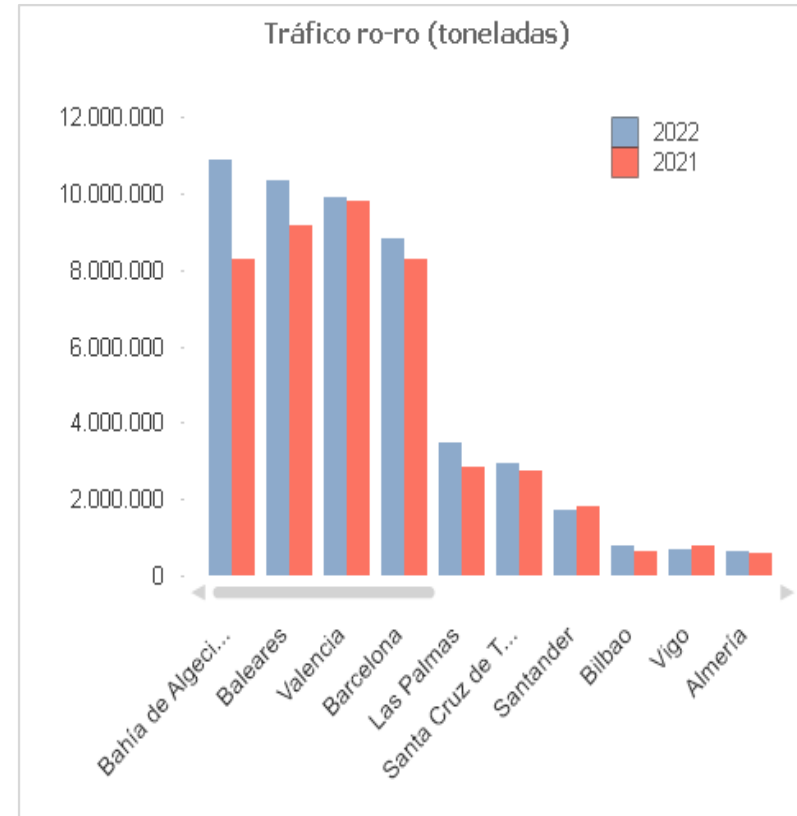


\* No incluye transbordos.

## 9. TRÁFICO RO-RO (toneladas)

Fecha: 24/11/2022

Autoridad Portuaria	Mes Septiembre		Acumulado desde Enero		
	2021	2022	2021	2022	Var. (%)
A Coruña	0	0	0	0	
Alicante	0	4.848	10.235	49.694	385,53
Almería	61.740	50.235	612.609	643.211	5,00
Avilés	0	1	0	45	
Bahía de Algeciras	768.111	1.055.799	8.288.367	10.877.751	31,24
Bahía de Cádiz	60.292	66.519	551.219	574.722	4,26
Baleares	1.056.652	1.152.291	9.154.124	10.371.063	13,29
Barcelona	957.256	1.065.054	8.273.288	8.833.513	6,77
Bilbao	81.715	87.432	645.293	792.120	22,75
Cartagena	0	0	2.160	3.181	47,27
Castellón	32.073	19.904	286.195	280.906	-1,85
Ceuta	51.008	58.090	444.681	433.489	-2,52
Ferrol-San Cibrao	3.647	3.612	34.288	16.296	-52,47
Gijón	0	0	0	0	
Huelva	32.980	39.154	320.895	432.619	34,82
Las Palmas	368.894	398.232	2.867.887	3.490.605	21,71
Málaga	36.830	39.408	355.157	345.841	-2,62
Marín y Ría de Pontevedra	0	0	0	1.751	
Melilla	40.918	38.263	368.059	361.459	-1,79
Motril	4.385	2.266	27.014	29.197	8,08
Pasaia	39.212	55.123	412.804	445.234	7,86
Santa Cruz de Tenerife	327.940	343.889	2.745.048	2.949.724	7,46
Santander	204.834	185.489	1.830.166	1.711.299	-6,49
Sevilla	12.509	13.920	97.184	92.206	-5,12
Tarragona	46.689	30.273	322.624	401.902	24,57
Valencia	1.100.914	1.093.316	9.831.771	9.899.241	0,69
Vigo	77.348	94.144	777.740	695.886	-10,52
Vilagarcía	0	0	0	0	
<b>Total</b>	<b>5.365.947</b>	<b>5.897.262</b>	<b>48.258.808</b>	<b>53.732.955</b>	<b>11,34</b>



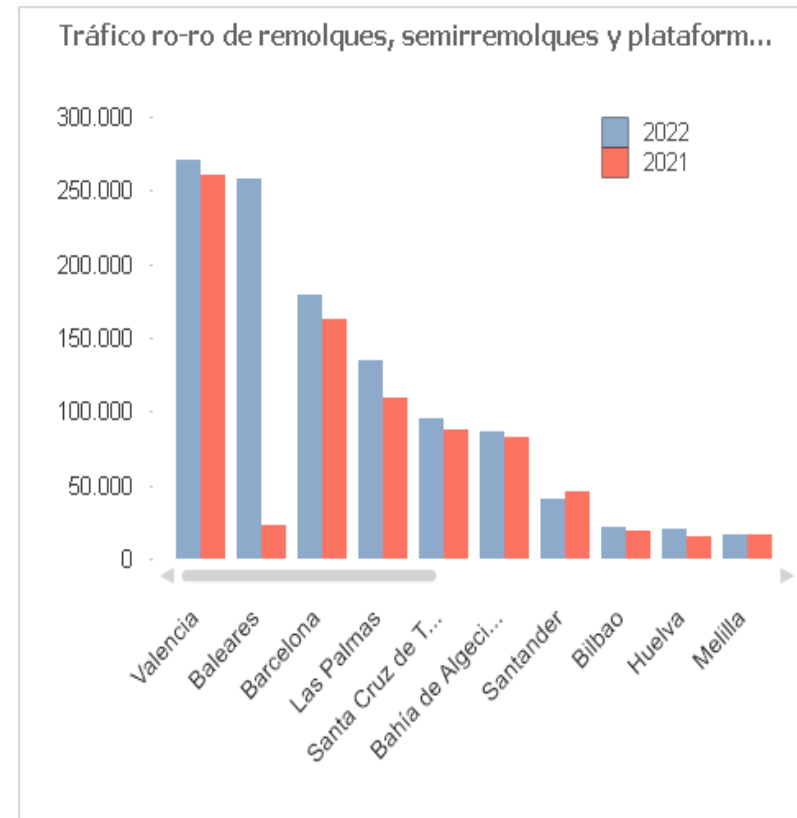
\* Incluye cargas, descargas, tránsitos y transbordos.



## 9.1. TRÁFICO RO-RO DE REMOLQUES, SEMIRREMOLQUES Y PLATAFORMAS

Fecha: 24/11/2022

Autoridad Portuaria	Mes Septiembre		Acumulado desde Enero		
	2021	2022	2021	2022	Var. (%)
A Coruña	0	0	0	0	
Alicante	0	200	413	2.058	398,31
Almería	1.421	1.573	12.057	14.941	23,92
Avilés	0	0	0	0	
Bahía de Algeciras	8.020	9.227	82.267	86.416	5,04
Bahía de Cádiz	1.641	1.900	15.352	16.738	9,03
Baleares	2.647	27.293	23.479	257.700	997,58
Barcelona	18.298	19.310	162.915	179.060	9,91
Bilbao	2.279	2.442	19.173	21.976	14,62
Cartagena	0	0	135	0	-100,00
Castellón	0	2	36	34	-5,56
Ceuta	1.235	1.349	11.046	10.475	-5,17
Ferrol-San Cibrao	40	18	278	101	-63,67
Gijón	0	0	0	0	
Huelva	1.677	2.063	15.726	20.504	30,38
Las Palmas	14.473	15.228	109.393	134.453	22,91
Málaga	1.601	1.758	15.176	15.341	1,09
Marín y Ría de Pontevedra	0	0	0	0	
Melilla	1.838	1.811	16.240	16.790	3,39
Motril	177	100	931	1.216	30,61
Pasaia	310	283	3.348	2.704	-19,24
Santa Cruz de Tenerife	10.513	11.071	87.757	95.384	8,69
Santander	5.726	4.177	46.171	40.228	-12,87
Sevilla	543	686	4.176	4.301	2,99
Tarragona	1.428	580	8.577	9.359	9,12
Valencia	28.874	29.911	260.739	271.330	4,06
Vigo	837	910	9.060	7.209	-20,43
Vilagarcía	0	0	0	0	
<b>Total</b>	<b>103.578</b>	<b>131.892</b>	<b>904.445</b>	<b>1.208.318</b>	<b>33,60</b>

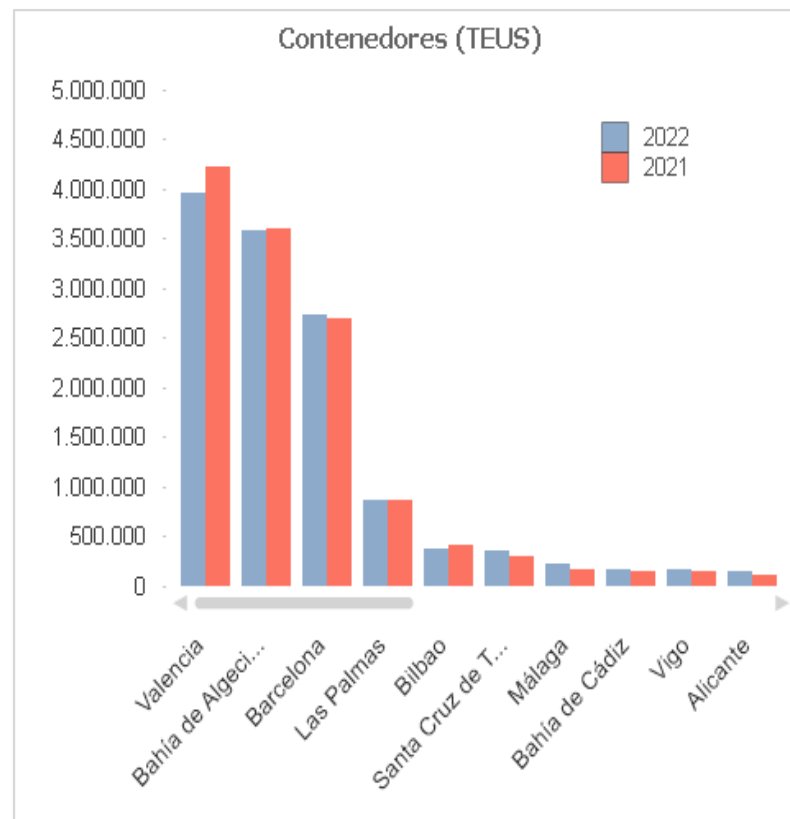


\* Incluye cargas, descargas, tránsitos y transbordos.

## 10. CONTENEDORES (TEUS)

Fecha: 24/11/2022

Autoridad Portuaria	Mes Septiembre		Acumulado desde Enero		
	2021	2022	2021	2022	Var. (%)
A Coruña	0	0	1	8	700,00
Alicante	13.578	17.400	118.681	159.482	34,38
Almería	1.802	1.179	19.207	18.602	-3,15
Avilés	0	0	22	0	-100,00
Bahía de Algeciras	420.711	404.285	3.598.987	3.580.074	-0,53
Bahía de Cádiz	16.471	16.102	153.810	166.504	8,25
Baleares	10.000	8.081	81.407	76.730	-5,75
Barcelona	296.694	285.414	2.706.018	2.736.501	1,13
Bilbao	43.719	37.876	406.013	379.471	-6,54
Cartagena	5.498	4.284	39.348	40.605	3,19
Castellón	10.543	7.601	97.887	85.020	-13,15
Ceuta	509	434	4.395	4.012	-8,72
Ferrol-San Cibrao	1.100	2.898	11.797	23.492	99,14
Gijón	3.616	3.528	44.712	34.685	-22,43
Huelva	6.035	6.607	57.916	59.969	3,54
Las Palmas	91.256	95.400	873.715	874.871	0,13
Málaga	17.139	13.613	161.001	221.932	37,84
Marín y Ría de Pontevedra	3.194	4.352	30.323	33.999	12,12
Melilla	574	492	6.089	4.240	-30,37
Motril	0	0	0	0	
Pasaia	0	0	0	0	
Santa Cruz de Tenerife	36.500	41.396	310.069	352.373	13,64
Santander	3.443	2.201	28.809	22.487	-21,94
Sevilla	12.990	11.694	97.568	103.355	5,93
Tarragona	4.712	4.477	39.011	70.348	80,33
Valencia	447.133	407.626	4.227.610	3.966.658	-6,17
Vigo	17.902	16.719	155.257	165.349	6,50
Vilagarcía	2.897	2.437	25.179	25.412	0,93
<b>Total</b>	<b>1.468.012</b>	<b>1.396.093</b>	<b>13.294.830</b>	<b>13.206.176</b>	<b>-0,67</b>

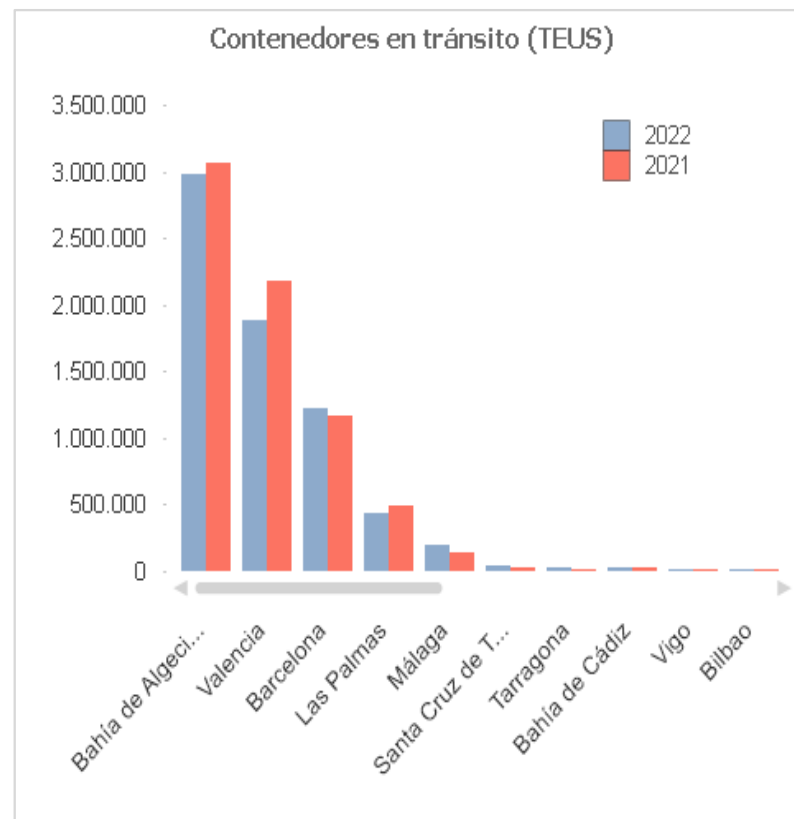


\* Incluye cargas, descargas, tránsitos y transbordos.

## 10.1. CONTENEDORES EN TRÁNSITO (TEUS)

Fecha: 24/11/2022

Autoridad Portuaria	Mes Septiembre		Acumulado desde Enero		
	2021	2022	2021	2022	Var. (%)
A Coruña	0	0	0	0	
Alicante	0	8	1.670	1.415	-15,27
Almería	0	62	0	166	
Avilés	0	0	0	0	
Bahía de Algeciras	343.262	334.888	3.060.604	2.978.737	-2,67
Bahía de Cádiz	2.047	1.758	33.769	25.209	-25,35
Baleares	2	2	9	6	-33,33
Barcelona	116.873	116.141	1.173.843	1.231.038	4,87
Bilbao	42	431	1.405	2.466	75,51
Cartagena	21	90	68	872	1.182,35
Castellón	735	75	4.078	2.135	-47,65
Ceuta	0	0	2	0	-100,00
Ferrol-San Cibrao	0	0	0	198	
Gijón	0	0	135	679	402,96
Huelva	0	22	116	29	-75,43
Las Palmas	45.416	47.016	490.627	440.904	-10,13
Málaga	15.323	11.101	141.881	201.190	41,80
Marín y Ría de Pontevedra	150	56	2.504	336	-86,58
Melilla	2	0	6	0	-100,00
Motril	0	0	0	0	
Pasaia	0	0	0	0	
Santa Cruz de Tenerife	2.504	4.880	27.901	44.669	60,10
Santander	0	0	0	5	
Sevilla	0	0	0	0	
Tarragona	0	549	118	25.322	21.358,90
Valencia	215.534	189.942	2.186.759	1.879.120	-14,07
Vigo	1.252	1.260	6.833	10.106	47,90
Vilagarcía	0	0	23	216	858,89
<b>Total</b>	<b>743.162</b>	<b>708.280</b>	<b>7.132.351</b>	<b>6.844.816</b>	<b>-4,03</b>

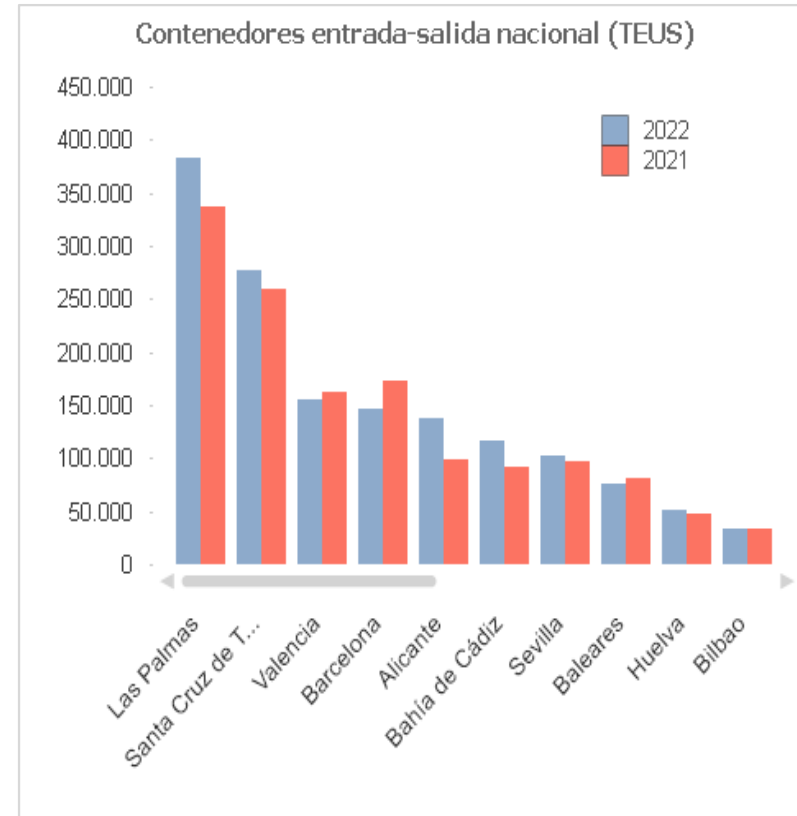


\* No incluye transbordos.

## 10.2. CONTENEDORES ENTRADA-SALIDA NACIONAL (TEUS)

Fecha: 24/11/2022

Autoridad Portuaria	Mes Septiembre		Acumulado desde Enero		
	2021	2022	2021	2022	Var. (%)
A Coruña	0	0	0	0	
Alicante	11.263	15.491	98.682	136.896	38,73
Almería	282	320	2.810	2.510	-10,68
Avilés	0	0	0	0	
Bahía de Algeciras	4	76	157	212	35,03
Bahía de Cádiz	11.826	13.328	91.282	116.440	27,56
Baleares	9.998	8.079	81.386	76.704	-5,75
Barcelona	17.307	16.347	172.497	146.555	-15,04
Bilbao	3.330	4.272	32.738	33.950	3,70
Cartagena	2.050	929	9.048	10.426	15,24
Castellón	716	579	5.599	2.773	-50,47
Ceuta	488	426	4.304	3.936	-8,56
Ferrol-San Cibrao	123	1.250	813	7.562	830,71
Gijón	297	732	5.295	5.548	4,78
Huelva	4.921	5.642	46.964	51.388	9,42
Las Palmas	40.973	42.566	337.210	382.398	13,40
Málaga	687	1.007	7.563	5.997	-20,70
Marín y Ría de Pontevedra	145	742	915	3.146	243,80
Melilla	568	487	6.040	4.200	-30,46
Motril	0	0	0	0	
Pasaia	0	0	0	0	
Santa Cruz de Tenerife	31.585	32.698	259.024	277.889	7,28
Santander	0	0	0	0	
Sevilla	12.837	11.600	96.532	102.355	6,03
Tarragona	1.080	1.300	7.242	7.573	4,56
Valencia	17.138	14.638	161.625	155.706	-3,66
Vigo	1.238	1.095	11.015	13.972	26,85
Vilagarcía	2.723	2.372	24.086	23.612	-1,97
<b>Total</b>	<b>171.578</b>	<b>175.974</b>	<b>1.462.825</b>	<b>1.571.746</b>	<b>7,45</b>

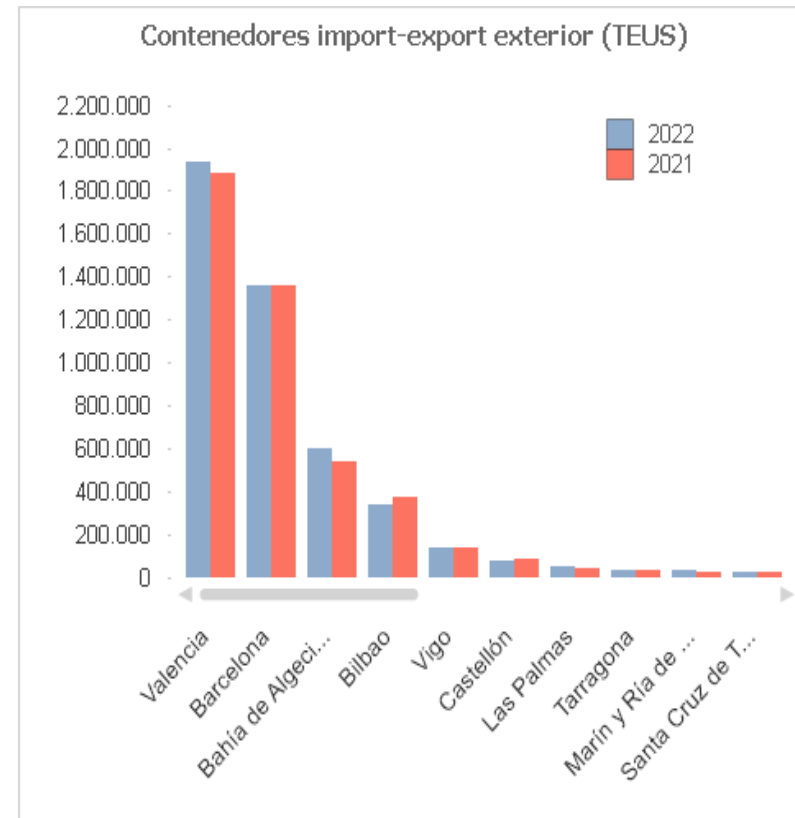


\* No incluye tránsitos ni transbordos. Navegación de cabotaje.

### 10.3. CONTENEDORES IMPORTACIÓN-EXPORTACIÓN EXTERIOR (TEUS)

Fecha: 24/11/2022

Autoridad Portuaria	Mes Septiembre		Acumulado desde Enero		
	2021	2022	2021	2022	Var. (%)
A Coruña	0	0	1	8	700,00
Alicante	2.315	1.901	18.329	21.170	15,50
Almería	1.519	797	16.398	15.926	-2,88
Avilés	0	0	22	0	-100,00
Bahía de Algeciras	77.445	69.321	538.226	601.125	11,69
Bahía de Cádiz	2.598	1.016	28.759	24.855	-13,57
Baleares	0	0	10	20	100,00
Barcelona	162.514	152.927	1.359.678	1.358.909	-0,06
Bilbao	40.346	33.173	371.870	343.056	-7,75
Cartagena	3.427	3.265	30.232	29.307	-3,06
Castellón	9.092	6.947	88.210	80.112	-9,18
Ceuta	21	8	89	76	-14,61
Ferrol-San Cibrao	977	1.648	10.984	15.732	43,22
Gijón	3.319	2.796	39.282	28.458	-27,55
Huelva	1.114	942	10.836	8.553	-21,07
Las Palmas	4.867	5.818	45.872	51.569	12,42
Málaga	1.129	1.506	11.557	14.744	27,58
Marín y Ría de Pontevedra	2.898	3.554	26.904	30.517	13,43
Melilla	3	5	43	40	-6,98
Motril	0	0	0	0	
Pasaia	0	0	0	0	
Santa Cruz de Tenerife	2.411	3.818	23.144	29.815	28,82
Santander	3.443	2.201	28.809	22.483	-21,96
Sevilla	153	94	1.036	1.000	-3,45
Tarragona	3.632	2.628	31.651	37.454	18,33
Valencia	214.461	203.046	1.879.226	1.931.832	2,80
Vigo	15.412	14.364	137.409	141.271	2,81
Vilagarcía	174	65	1.070	1.584	48,00
<b>Total</b>	<b>553.271</b>	<b>511.839</b>	<b>4.699.647</b>	<b>4.789.614</b>	<b>1,91</b>

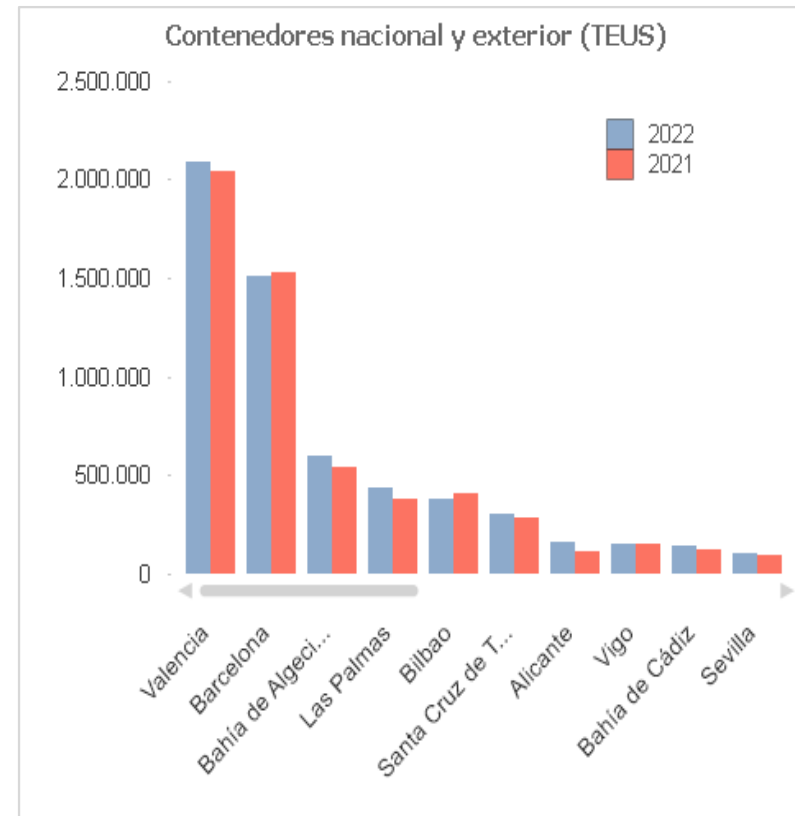


\* No incluye tránsitos ni transbordos. Navegación de exterior.

## 10.4. CONTENEDORES NACIONAL Y EXTERIOR (TEUS)

Fecha: 24/11/2022

Autoridad Portuaria	Mes Septiembre		Acumulado desde Enero		
	2021	2022	2021	2022	Var. (%)
A Coruña	0	0	1	8	700,00
Alicante	13.578	17.392	117.011	158.067	35,09
Almería	1.802	1.117	19.207	18.436	-4,02
Avilés	0	0	22	0	-100,00
Bahía de Algeciras	77.449	69.397	538.383	601.337	11,69
Bahía de Cádiz	14.424	14.344	120.041	141.295	17,71
Baleares	9.998	8.079	81.396	76.724	-5,74
Barcelona	179.821	169.274	1.532.175	1.505.464	-1,74
Bilbao	43.676	37.445	404.608	377.005	-6,82
Cartagena	5.477	4.194	39.280	39.733	1,15
Castellón	9.808	7.526	93.809	82.885	-11,65
Ceuta	509	434	4.393	4.012	-8,68
Ferrol-San Cibrao	1.100	2.898	11.797	23.294	97,46
Gijón	3.616	3.528	44.577	34.006	-23,71
Huelva	6.035	6.585	57.800	59.941	3,70
Las Palmas	45.840	48.384	383.082	433.967	13,28
Málaga	1.816	2.513	19.120	20.741	8,48
Marín y Ría de Pontevedra	3.044	4.296	27.819	33.663	21,01
Melilla	571	492	6.083	4.240	-30,30
Motril	0	0	0	0	
Pasaia	0	0	0	0	
Santa Cruz de Tenerife	33.996	36.516	282.168	307.704	9,05
Santander	3.443	2.201	28.809	22.483	-21,96
Sevilla	12.990	11.694	97.568	103.355	5,93
Tarragona	4.712	3.928	38.893	45.026	15,77
Valencia	231.599	217.684	2.040.851	2.087.538	2,29
Vigo	16.650	15.459	148.424	155.243	4,59
Vilagarcía	2.897	2.437	25.156	25.196	0,16
<b>Total</b>	<b>724.849</b>	<b>687.814</b>	<b>6.162.472</b>	<b>6.361.360</b>	<b>3,23</b>

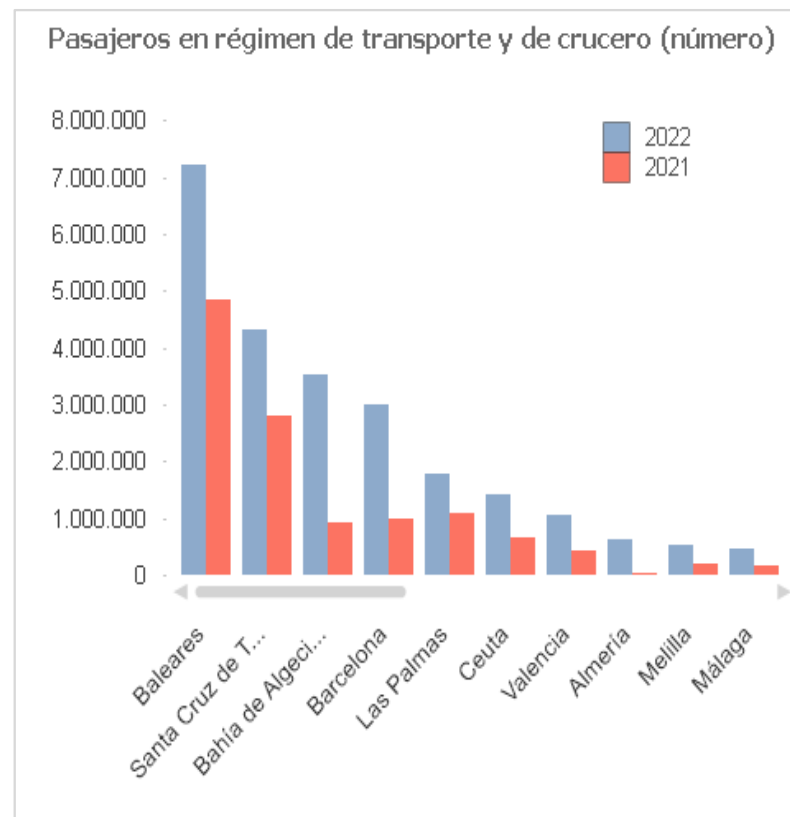


\* No incluye tránsitos ni transbordos. Navegación de cabotaje y exterior.

## 11. PASAJEROS EN RÉGIMEN DE TRANSPORTE Y DE CRUCERO (número)

Autoridad Portuaria	Mes Septiembre		Acumulado desde Enero		
	2021	2022	2021	2022	Var. (%)
A Coruña	4.082	36.524	4.082	150.770	3.593,53
Alicante	5.206	27.524	15.816	174.109	1.000,84
Almería	5.509	77.933	39.348	615.035	1.463,07
Avilés	0	0	0	166	
Bahía de Algeciras	116.368	443.422	938.905	3.520.919	275,00
Bahía de Cádiz	20.758	47.687	44.820	265.671	492,75
Baleares	876.265	1.102.446	4.851.588	7.223.874	48,90
Barcelona	215.861	476.196	993.421	3.009.594	202,95
Bilbao	15.419	30.552	45.337	176.683	289,71
Cartagena	6.878	18.543	15.186	115.742	662,16
Castellón	480	0	480	633	31,88
Ceuta	95.822	176.675	657.074	1.422.281	116,46
Ferrol-San Cibrao	2.221	5.850	2.221	10.834	387,80
Gijón	102	1.348	102	13.745	13.375,49
Huelva	5.876	7.275	34.510	55.166	59,86
Las Palmas	141.360	184.137	1.079.800	1.769.871	63,91
Málaga	38.571	61.303	163.579	472.740	189,00
Marín y Ría de Pontevedra	0	0	0	0	
Melilla	30.630	64.703	186.228	531.436	185,37
Motril	6.020	14.566	27.052	120.406	345,09
Pasaia	0	596	0	1.780	
Santa Cruz de Tenerife	446.138	458.042	2.788.466	4.302.907	54,31
Santander	21.466	34.476	85.599	211.612	147,21
Sevilla	956	2.932	956	14.748	1.442,68
Tarragona	521	13.931	883	40.666	4.505,44
Valencia	71.461	164.410	441.314	1.064.396	141,19
Vigo	5.859	22.848	5.879	112.651	1.816,16
Vilagarcía	0	621	0	1.004	
<b>Total</b>	<b>2.133.829</b>	<b>3.474.540</b>	<b>12.422.646</b>	<b>25.399.439</b>	<b>104,46</b>

Fecha: 24/11/2022

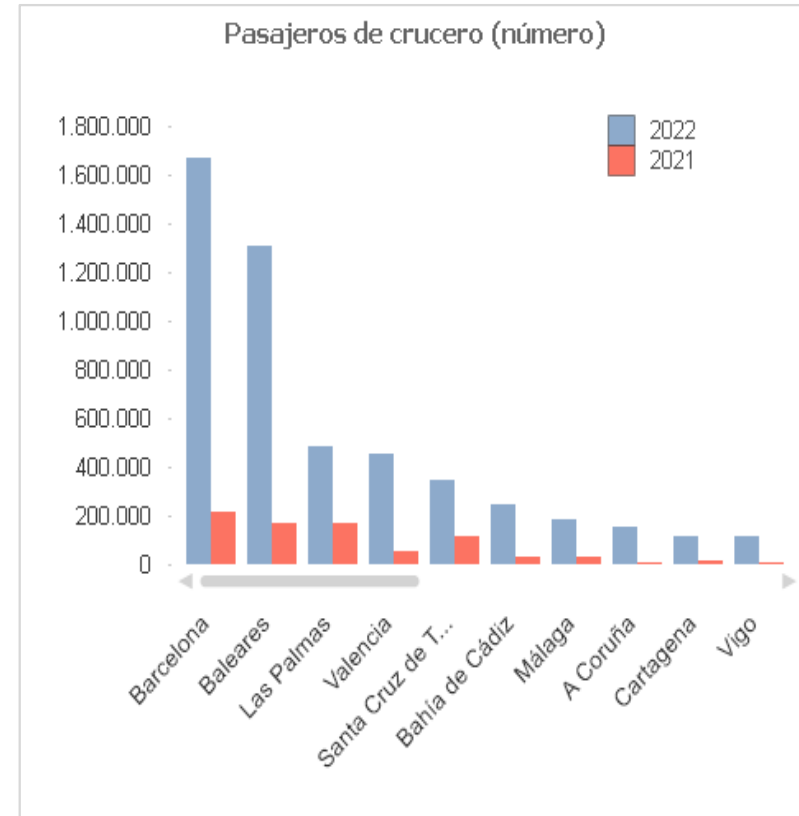


\* Incluye embarques, desembarques y en tránsito.

## 11.1. PASAJEROS DE CRUCERO (número)

Fecha: 24/11/2022

Autoridad Portuaria	Mes Septiembre		Acumulado desde Enero		
	2021	2022	2021	2022	Var. (%)
A Coruña	4.082	36.524	4.082	150.770	3.593,53
Alicante	5.206	15.598	15.816	80.238	407,32
Almería	0	0	219	2.190	900,00
Avilés	0	0	0	166	
Bahía de Algeciras	0	0	0	0	
Bahía de Cádiz	18.833	45.482	30.508	248.890	715,82
Baleares	76.310	257.170	169.572	1.308.344	671,56
Barcelona	99.613	323.784	214.720	1.665.896	675,85
Bilbao	2.739	17.208	2.913	89.592	2.975,59
Cartagena	6.878	18.543	15.186	115.189	658,52
Castellón	480	0	480	633	31,88
Ceuta	39	0	39	3.353	8.497,44
Ferrol-San Cibrao	2.221	5.850	2.221	10.834	387,80
Gijón	102	1.348	102	13.745	13.375,49
Huelva	447	657	447	1.857	315,44
Las Palmas	0	26.391	168.584	484.393	187,33
Málaga	18.368	30.901	29.627	188.225	535,32
Marín y Ría de Pontevedra	0	0	0	0	
Melilla	0	2.102	0	2.796	
Motril	621	2.416	640	5.347	735,47
Pasaia	0	596	0	1.780	
Santa Cruz de Tenerife	150	18.460	116.081	346.741	198,71
Santander	603	3.202	606	14.287	2.257,59
Sevilla	956	2.932	956	14.748	1.442,68
Tarragona	483	13.906	483	40.279	8.239,34
Valencia	24.649	98.748	56.637	451.510	697,20
Vigo	5.859	22.848	5.879	112.651	1.816,16
Vilagarcía	0	621	0	1.004	
<b>Total</b>	<b>268.639</b>	<b>945.287</b>	<b>835.798</b>	<b>5.355.458</b>	<b>540,76</b>



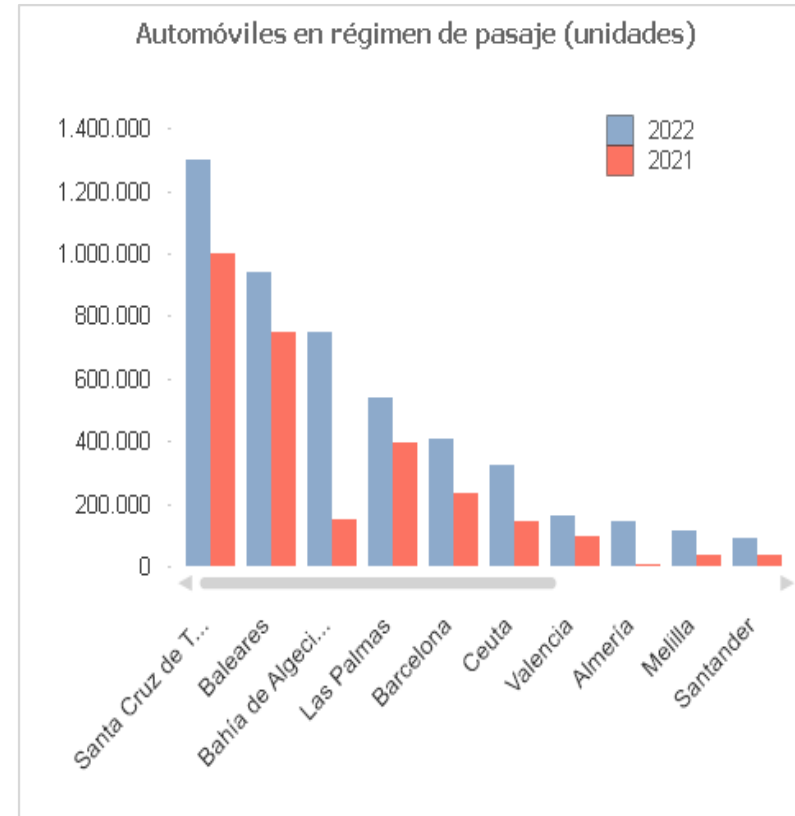
\* Incluye embarques (inicio de línea), desembarques (fin de línea) y en tránsito.



## 12.1. AUTOMÓVILES EN RÉGIMEN DE PASAJE (unidades)

Fecha: 24/11/2022

Autoridad Portuaria	Mes Septiembre		Acumulado desde Enero		
	2021	2022	2021	2022	Var. (%)
A Coruña	0	0	0	0	
Alicante	0	3.122	0	22.251	
Almería	1.059	18.223	5.746	142.202	2.374,80
Avilés	0	0	0	0	
Bahía de Algeciras	21.075	97.641	146.846	746.366	408,26
Bahía de Cádiz	1.099	1.198	8.258	9.313	12,78
Baleares	124.990	128.133	751.510	942.279	25,38
Barcelona	39.713	51.496	233.634	405.783	73,68
Bilbao	6.173	6.448	16.954	36.209	113,57
Cartagena	0	0	0	0	
Castellón	0	0	0	0	
Ceuta	21.052	43.033	143.642	326.175	127,07
Ferrol-San Cibrao	0	0	0	0	
Gijón	0	0	0	0	
Huelva	3.200	3.710	18.604	29.658	59,42
Las Palmas	61.536	66.757	397.596	537.108	35,09
Málaga	3.491	6.171	22.944	55.022	139,81
Marín y Ría de Pontevedra	0	0	0	0	
Melilla	6.633	13.655	37.536	112.317	199,22
Motril	1.953	3.007	9.032	28.118	211,32
Pasaia	0	0	0	0	
Santa Cruz de Tenerife	154.822	152.511	999.459	1.302.668	30,34
Santander	10.421	14.935	38.481	89.170	131,72
Sevilla	0	0	0	0	
Tarragona	0	0	0	0	
Valencia	13.933	19.477	97.765	160.063	63,72
Vigo	0	0	0	0	
Vilagarcía	0	0	0	0	
<b>Total</b>	<b>471.150</b>	<b>629.517</b>	<b>2.928.007</b>	<b>4.944.702</b>	<b>68,88</b>

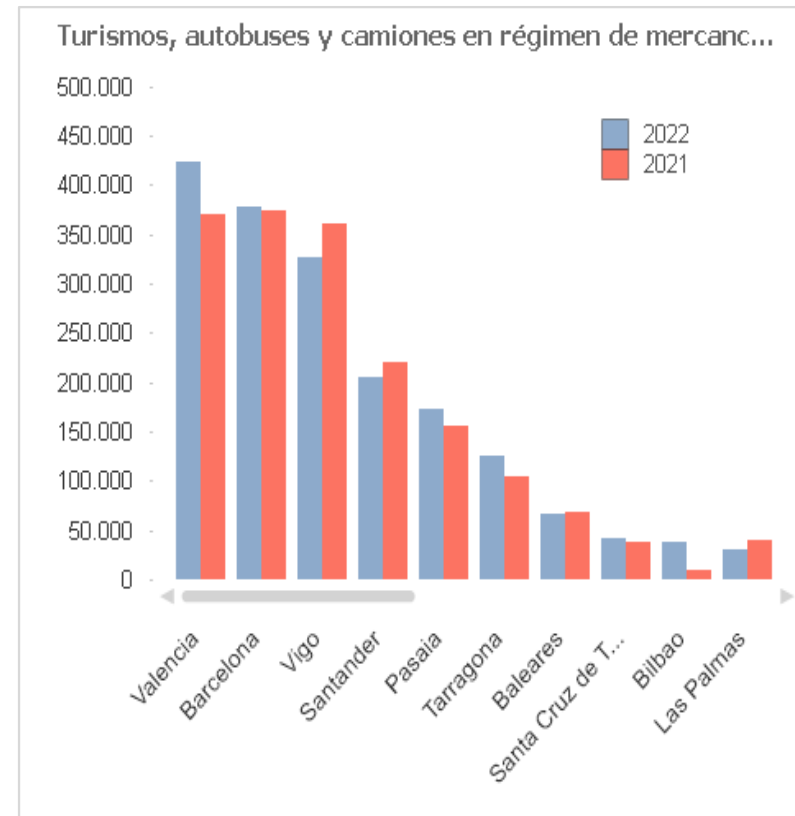


\* Incluye embarques, desembarques y en tránsito.

## 12.2. TURISMOS, AUTOBUSES Y CAMIONES EN RÉGIMEN DE MERCANCÍA (I)

Fecha: 24/11/2022

Autoridad Portuaria	Mes Septiembre		Acumulado desde Enero		
	2021	2022	2021	2022	Var. (%)
A Coruña	0	0	0	0	
Alicante	16	33	469	448	-4,48
Almería	108	77	1.146	1.498	30,72
Avilés	0	0	0	0	
Bahía de Algeciras	350	190	4.835	2.010	-58,43
Bahía de Cádiz	570	821	7.247	11.036	52,28
Baleares	4.428	5.529	69.049	65.952	-4,49
Barcelona	34.757	55.015	373.657	377.007	0,90
Bilbao	1.068	923	10.233	37.696	268,38
Cartagena	0	0	43	0	-100,00
Castellón	11	4	240	506	110,83
Ceuta	46	68	798	831	4,14
Ferrol-San Cibrao	0	0	8	6	-25,00
Gijón	0	0	0	0	
Huelva	232	312	2.780	4.803	72,77
Las Palmas	3.968	2.264	40.428	30.185	-25,34
Málaga	2.553	3.801	22.839	28.549	25,00
Marín y Ría de Pontevedra	0	0	156	14	-91,03
Melilla	50	92	882	989	12,13
Motril	0	4	8	72	800,00
Pasaia	16.858	12.283	155.023	172.234	11,10
Santa Cruz de Tenerife	4.288	3.843	38.691	41.688	7,75
Santander	23.175	20.630	220.797	204.548	-7,36
Sevilla	270	214	2.123	2.200	3,63
Tarragona	10.294	11.815	103.763	126.130	21,56
Valencia	45.433	40.699	369.565	422.505	14,32
Vigo	38.300	46.180	360.247	327.128	-9,19
Vilagarcía	15	3	103	104	0,97
<b>Total</b>	<b>186.790</b>	<b>204.800</b>	<b>1.785.130</b>	<b>1.858.139</b>	<b>4,09</b>

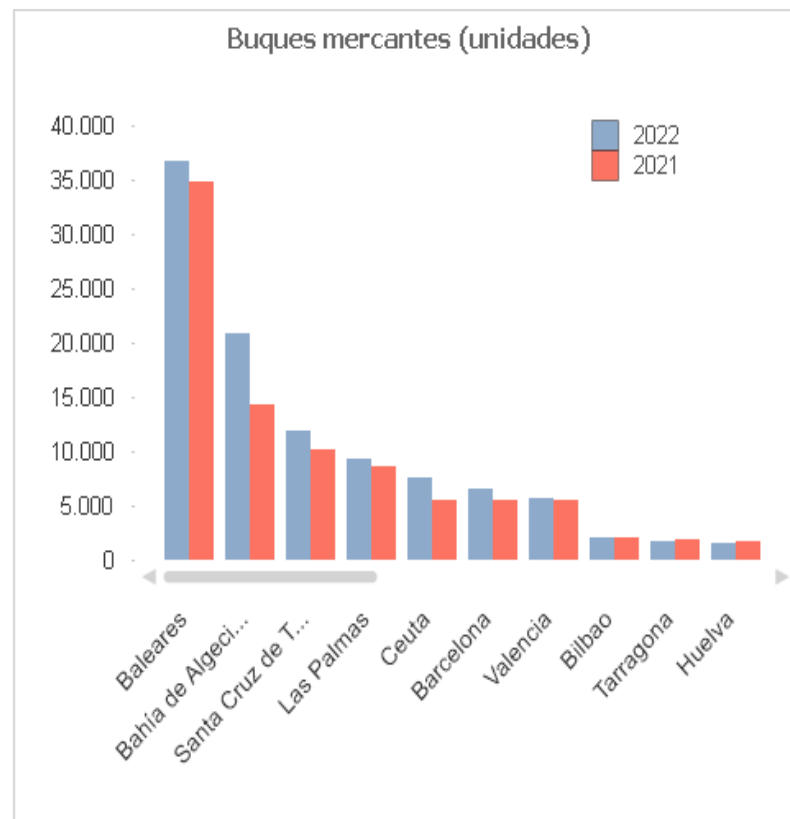


\* Incluye cargas, descargas, tránsitos y transbordos. Sólo turismos, autobuses y camiones.

### 13. BUQUES MERCANTES (unidades)

Fecha: 24/11/2022

Autoridad Portuaria	Mes Septiembre		Acumulado desde Enero		
	2021	2022	2021	2022	Var. (%)
A Coruña	77	110	669	799	19,43
Alicante	40	59	351	489	39,32
Almería	114	165	962	1.386	44,07
Avilés	70	55	640	601	-6,09
Bahía de Algeciras	1.618	2.717	14.257	20.740	45,47
Bahía de Cádiz	131	127	1.083	1.156	6,74
Baleares	5.444	5.306	34.828	36.570	5,00
Barcelona	738	771	5.510	6.523	18,38
Bilbao	255	238	2.019	2.004	-0,74
Cartagena	187	159	1.519	1.593	4,87
Castellón	135	121	1.253	1.198	-4,39
Ceuta	686	963	5.540	7.499	35,36
Ferrol-San Cibrao	90	94	781	799	2,30
Gijón	97	109	896	935	4,35
Huelva	187	179	1.679	1.627	-3,10
Las Palmas	938	1.055	8.533	9.327	9,31
Málaga	108	120	786	1.049	33,46
Marín y Ría de Pontevedra	47	35	337	350	3,86
Melilla	90	108	684	899	31,43
Motril	53	64	426	473	11,03
Pasaia	79	73	738	668	-9,49
Santa Cruz de Tenerife	1.216	1.377	10.133	11.884	17,28
Santander	140	129	1.177	1.112	-5,52
Sevilla	85	81	700	676	-3,43
Tarragona	229	191	1.928	1.768	-8,30
Valencia	634	690	5.430	5.648	4,01
Vigo	128	140	1.148	1.130	-1,57
Vilagarcía	33	27	304	311	2,30
<b>Total</b>	<b>13.649</b>	<b>15.263</b>	<b>104.311</b>	<b>119.214</b>	<b>14,29</b>

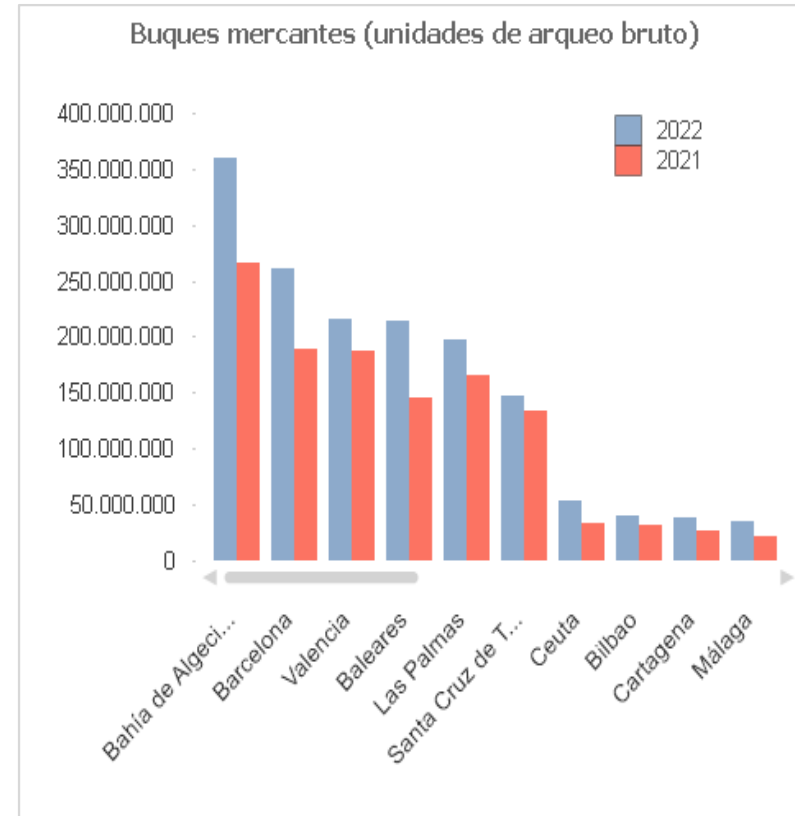


\* Incluye tanques, graneleros, de carga general, ro-ro, solo de pasaje, cruceros, portacontenedores y otros buques mercantes.

### 13.1. BUQUES MERCANTES (unidades de arqueo bruto)

Fecha: 24/11/2022

Autoridad Portuaria	Mes Septiembre		Acumulado desde Enero		
	2021	2022	2021	2022	Var. (%)
A Coruña	1.551.140	3.123.947	9.159.075	18.932.338	106,71
Alicante	762.244	1.101.460	5.004.798	8.559.278	71,02
Almería	2.154.373	2.698.484	15.754.975	21.909.312	39,06
Avilés	495.908	454.522	4.326.254	4.375.941	1,15
Bahía de Algeciras	30.584.980	44.815.247	266.014.653	359.823.217	35,26
Bahía de Cádiz	3.032.443	3.321.524	15.122.488	26.038.099	72,18
Baleares	24.477.860	28.549.718	145.554.141	214.063.746	47,07
Barcelona	28.472.339	33.234.242	188.577.558	260.496.823	38,14
Bilbao	3.994.693	4.781.712	31.304.264	40.634.399	29,80
Cartagena	3.887.642	3.915.978	27.019.899	38.279.489	41,67
Castellón	1.894.598	1.849.332	17.158.830	17.147.621	-0,07
Ceuta	4.267.171	6.470.545	33.041.094	53.816.717	62,88
Ferrol-San Cibrao	1.649.975	1.658.998	12.128.521	12.315.887	1,54
Gijón	1.565.810	1.679.476	13.340.442	15.457.958	15,87
Huelva	3.381.889	3.329.432	27.896.488	31.924.090	14,44
Las Palmas	16.356.177	20.930.382	165.601.965	196.662.817	18,76
Málaga	3.792.338	3.606.781	21.306.890	35.097.996	64,73
Marín y Ría de Pontevedra	185.429	249.736	1.778.951	2.148.635	20,78
Melilla	1.808.865	2.476.525	14.572.911	19.969.690	37,03
Motril	572.876	991.534	4.805.704	7.143.748	48,65
Pasaia	548.784	646.581	5.109.526	5.405.030	5,78
Santa Cruz de Tenerife	13.999.912	15.635.790	133.879.607	147.628.888	10,27
Santander	2.603.377	2.757.022	22.472.949	22.832.192	1,60
Sevilla	418.644	499.222	3.529.501	3.942.810	11,71
Tarragona	3.437.009	4.311.257	31.193.153	35.073.040	12,44
Valencia	23.085.500	27.231.155	186.997.335	216.138.904	15,58
Vigo	2.853.139	3.975.073	22.514.549	25.842.519	14,78
Vilagarcía	210.757	215.420	1.965.061	2.284.859	16,27
<b>Total</b>	<b>182.045.872</b>	<b>224.511.095</b>	<b>1.427.131.582</b>	<b>1.843.946.043</b>	<b>29,21</b>



\* Unidades de arqueo bruto en G.T.

## 13.2. CRUCEROS (unidades)

Fecha: 24/11/2022

Autoridad Portuaria	Mes Septiembre		Acumulado desde Enero		
	2021	2022	2021	2022	Var. (%)
A Coruña	8	21	8	97	1.112,50
Alicante	3	6	11	40	263,64
Almería	0	0	2	9	350,00
Avilés	0	0	0	3	
Bahía de Algeciras	0	0	6	1	-83,33
Bahía de Cádiz	24	28	52	209	301,92
Baleares	48	88	104	534	413,46
Barcelona	44	91	107	582	443,93
Bilbao	5	13	6	64	966,67
Cartagena	7	13	16	124	675,00
Castellón	1	0	1	1	0,00
Ceuta	2	0	2	3	50,00
Ferrol-San Cibrao	3	2	3	11	266,67
Gijón	1	4	1	20	1.900,00
Huelva	4	6	4	16	300,00
Las Palmas	0	9	178	398	123,60
Málaga	17	20	29	174	500,00
Marín y Ría de Pontevedra	0	0	0	1	
Melilla	0	2	0	7	
Motril	2	5	3	12	300,00
Pasaia	0	2	0	5	
Santa Cruz de Tenerife	6	6	247	367	48,58
Santander	1	5	1	20	1.900,00
Sevilla	5	10	5	59	1.080,00
Tarragona	1	5	1	21	2.000,00
Valencia	16	31	30	205	583,33
Vigo	5	16	8	66	725,00
Vilagarcía	0	2	0	4	
<b>Total</b>	<b>203</b>	<b>385</b>	<b>825</b>	<b>3.053</b>	<b>270,06</b>

