



Puertos del Estado



*Dirección de Planificación y Desarrollo*

Departamento de Estadística

# RESUMEN GENERAL DEL TRÁFICO PORTUARIO\*

Diciembre 2022

*\* DATOS DE CIERRE DEFINITIVOS*

## ÍNDICE

- 0. RESUMEN GENERAL DEL TRÁFICO PORTUARIO**
- 1. TRÁFICO PORTUARIO**
  - 1.1. MERCANCÍAS SEGÚN SU FORMA DE PRESENTACIÓN
- 2. GRANELES LÍQUIDOS**
- 3. GRANELES SÓLIDOS**
- 4. MERCANCÍA GENERAL**
  - 4.1. MERCANCÍAS EN CONTENEDORES
- 5. PESCA**
- 6. AVITUALLAMIENTO**
  - 6.1. AVITUALLAMIENTO COMBUSTIBLES LÍQUIDOS
- 7. TRÁFICO INTERIOR**
- 8. MERCANCÍAS EN TRÁNSITO**
  - 8.1. MERCANCÍAS EN CONTENEDORES EN TRÁNSITO
- 9. TRÁFICO RO-RO**
  - 9.1. TRÁFICO RO-RO DE REMOLQUES, SEMIRREMOLQUES Y PLATAFORMAS (unidades)
- 10. CONTENEDORES (TEUS)**
  - 10.1. CONTENEDORES EN TRÁNSITO (TEUS)
  - 10.2. CONTENEDORES ENTRADAS-SALIDAS NACIONAL (TEUS)
  - 10.3. CONTENEDORES IMPORTACIÓN-EXPORTACIÓN EXTERIOR (TEUS)
  - 10.4. CONTENEDORES NACIONAL Y EXTERIOR (TEUS)
- 11. PASAJEROS EN RÉGIMEN DE TRANSPORTE Y DE CRUCERO (número)**
  - 11.1. PASAJEROS DE CRUCERO (número)
- 12.1. AUTOMÓVILES EN REGIMEN DE PASAJE (unidades)**
- 12.2. TURISMOS, AUTOBUSES Y CAMIONES EN REGIMEN DE MERCANCÍA (unidades)**
- 13. BUQUES MERCANTES (unidades)**
  - 13.1. BUQUES MERCANTES (unidades de arqueo bruto)
  - 13.2. CRUCEROS (unidades)

Fecha: 27/01/2023

CONCEPTO			Mes diciembre		Acumulado desde enero		Variación	
			2021	2022	2021	2022	Diferencia	%
MERCANCÍAS SEGÚN SU PRESENTACIÓN	GRANELES	LÍQUIDOS	14.827.296	16.919.313	170.857.145	181.703.616	10.846.471	6,35
		SÓLIDOS	7.356.730	8.309.824	84.980.689	93.984.728	9.004.039	10,60
	MERCANCÍA GRAL.	CONVENCIONAL	6.679.384	6.648.864	77.948.202	82.954.951	5.006.749	6,42
		EN CONTENEDORES	16.422.542	14.397.225	198.282.966	187.548.002	-10.734.964	-5,41
		TOTAL	23.101.926	21.046.089	276.231.168	270.502.953	-5.728.215	-2,07
<b>TOTAL</b>			<b>45.285.952</b>	<b>46.275.226</b>	<b>532.069.002</b>	<b>546.191.297</b>	<b>14.122.295</b>	<b>2,65</b>
OTRAS MERCANCÍAS	PESCA	TOTAL PESCA	8.712	9.755	162.962	147.501	-15.461	-9,49
	AVITUALLAMIENTO	COMBUSTIBLES LÍQUIDOS	769.947	750.459	8.132.367	9.809.062	1.676.695	20,62
		OTROS	151.990	155.303	1.373.621	1.770.950	397.329	28,93
	TRAFICO INTERIOR	TOTAL TRAFICO INTERIOR	303.068	275.190	2.681.785	3.818.316	1.136.531	42,38
<b>TOTAL</b>			<b>1.233.717</b>	<b>1.190.707</b>	<b>12.350.735</b>	<b>15.545.829</b>	<b>3.195.094</b>	<b>25,87</b>
<b>TOTAL TRÁFICO PORTUARIO (*)</b>			<b>46.519.669</b>	<b>47.465.933</b>	<b>544.419.737</b>	<b>561.737.126</b>	<b>17.317.389</b>	<b>3,18</b>

OTRAS INFORMACIONES	MERCANCÍAS	EN TRÁNSITO	12.188.800	12.263.288	150.220.169	147.413.351	-2.806.818	-1,87
		EN CONTENEDORES EN TRÁNSITO	9.828.584	8.419.471	118.858.394	110.836.651	-8.021.743	-6,75
	TRÁFICO RO-RO	TOTAL TRÁFICO RO-RO	5.577.079	5.373.733	65.293.057	70.906.005	5.612.948	8,60
		REMOLQUES, SEMIRR. Y PLATAF. (uds.)	102.664	109.793	1.189.083	1.304.088	115.005	9,67
	CONTENEDORES	TOTAL CONTENEDORES (TEUS)	1.479.592	1.330.478	17.735.438	17.149.426	-586.012	-3,30
		EN TRÁNSITO (TEUS)	781.747	665.608	9.414.175	8.826.044	-588.131	-6,25
		ENTRADAS-SALIDAS NACIONAL (TEUS)	180.407	171.315	2.010.187	2.097.292	87.105	4,33
		IMPORT-EXPORT EXTERIOR (TEUS)	517.439	493.555	6.311.076	6.226.090	-84.986	-1,35
	PASAJEROS	NACIONAL Y EXTERIOR (TEUS)	697.846	664.871	8.321.263	8.323.382	2.119	0,03
		REG. TRANSPORTE Y DE CRUCERO (nº)	1.654.580	2.266.274	17.981.420	32.992.383	15.010.963	83,48
		DE CRUCERO (nº)	324.749	671.197	2.219.083	8.179.659	5.960.576	268,61
	AUTOMÓVILES	EN RÉGIMEN DE PASAJE (uds)	374.361	447.247	4.066.713	6.249.199	2.182.486	53,67
		EN RÉGIMEN DE MERCANCÍA (**)	191.575	322.933	2.416.472	2.702.015	285.543	11,82
	BUQUES MERCANTES	TOTAL BUQUES MERCANTES (uds)	11.160	12.087	138.889	157.099	18.210	13,11
		UDS. ARQUEO BRUTO (G.T.)	182.864.364	207.024.578	2.001.188.661	2.489.508.278	488.319.617	24,40
CRUCEROS (uds)		305	308	2.104	4.528	2.424	115,21	

(\*) Incluye cargas, descargas, tránsitos y transbordos.

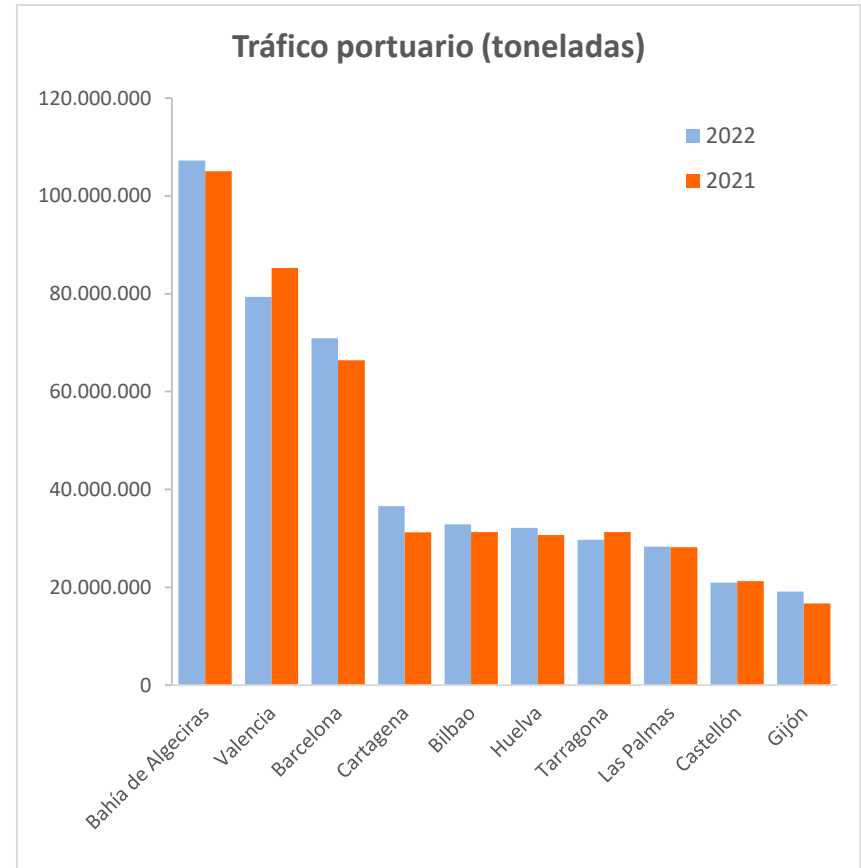
(\*\*) Solo turismo, autobuses y camiones

# 1. TRÁFICO PORTUARIO (toneladas)

Fecha: 27/01/2023

Autoridad Portuaria	Mes diciembre		Acumulado desde enero		
	2021	2022	2021	2022	Var. (%)
A Coruña	1.309.537	1.581.254	11.878.047	14.919.254	25,60
Alicante	302.197	272.099	2.647.482	3.236.786	22,26
Almería	480.109	522.749	5.829.008	5.584.287	-4,20
Avilés	422.082	337.273	4.705.107	4.513.490	-4,07
Bahía de Algeciras	8.963.107	9.253.301	105.075.781	107.242.746	2,06
Bahía de Cádiz	525.729	478.906	4.943.054	5.720.441	15,73
Baleares	1.157.473	1.098.900	13.772.748	15.517.512	12,67
Barcelona	5.592.453	5.978.071	66.410.581	70.904.625	6,77
Bilbao	2.628.819	3.093.790	31.298.985	32.889.220	5,08
Cartagena	2.793.139	2.944.104	31.213.499	36.588.349	17,22
Castellón	1.704.754	1.460.664	21.237.328	20.942.490	-1,39
Ceuta	141.708	176.022	1.573.105	1.939.930	23,32
Ferrol-San Cibrao	888.384	843.266	9.963.559	11.810.633	18,54
Gijón	1.162.071	2.026.055	16.668.339	19.100.142	14,59
Huelva	2.750.296	2.931.207	30.685.994	32.145.663	4,76
Las Palmas	2.467.126	2.737.194	28.208.603	28.291.634	0,29
Málaga	359.016	202.795	4.493.083	4.414.817	-1,74
Marín y Ría de Pontevedra	261.154	134.469	2.178.262	2.118.104	-2,76
Melilla	44.184	47.272	601.613	577.251	-4,05
Motril	208.309	165.898	2.530.153	2.147.777	-15,11
Pasaia	335.404	294.598	3.537.013	3.312.511	-6,35
Santa Cruz de Tenerife	1.044.111	1.190.438	11.129.689	12.270.993	10,25
Santander	644.721	539.778	6.767.563	6.455.562	-4,61
Sevilla	419.746	361.984	4.204.965	3.819.301	-9,17
Tarragona	2.445.286	2.483.342	31.275.930	29.694.582	-5,06
Valencia	6.932.753	5.839.208	85.269.726	79.365.729	-6,92
Vigo	407.334	374.424	4.809.151	4.715.224	-1,95
Vilagarcía	128.667	96.872	1.511.369	1.498.073	-0,88
<b>Total</b>	<b>46.519.669</b>	<b>47.465.933</b>	<b>544.419.737</b>	<b>561.737.126</b>	<b>3,18</b>

Incluye cargas, descargas, tránsitos y transbordos.

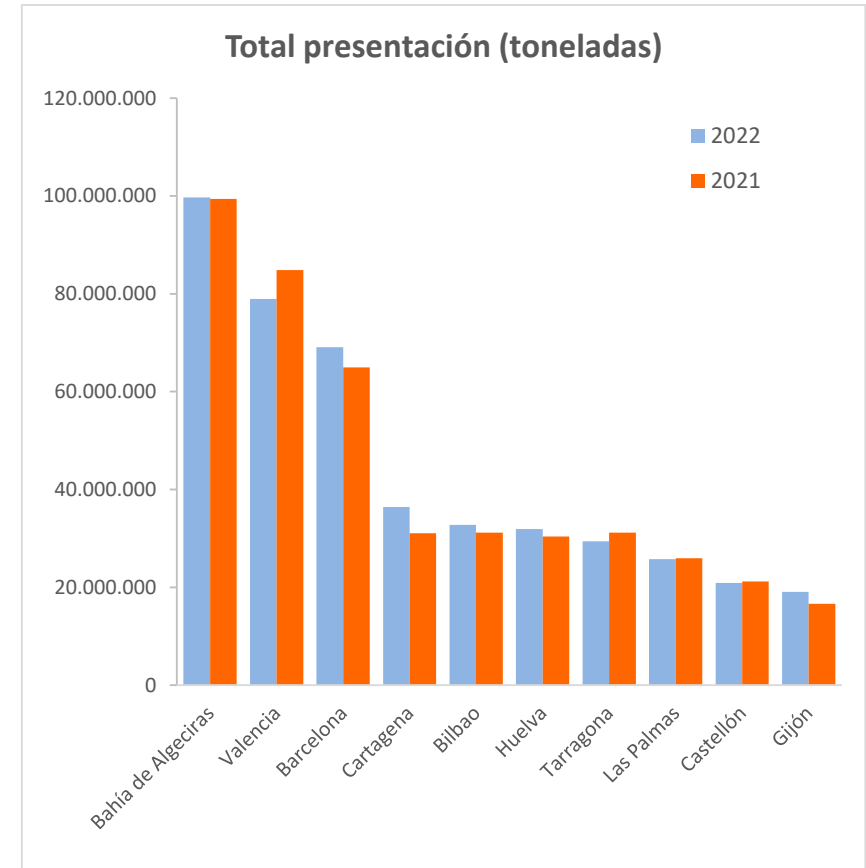


## 1.1. MERCANCÍAS SEGÚN SU FORMA DE PRESENTACIÓN (toneladas)

Fecha: 27/01/2023

Autoridad Portuaria	Mes diciembre		Acumulado desde enero		
	2021	2022	2021	2022	Var. (%)
A Coruña	1.281.584	1.557.105	11.783.425	14.817.375	25,75
Alicante	300.381	270.557	2.634.274	3.213.965	22,01
Almería	475.455	516.457	5.780.252	5.501.563	-4,82
Avilés	417.514	332.971	4.619.678	4.443.664	-3,81
Bahía de Algeciras	8.356.261	8.693.450	99.377.930	99.711.046	0,34
Bahía de Cádiz	518.005	474.974	4.826.995	5.556.409	15,11
Baleares	1.153.665	1.094.648	13.727.359	15.429.552	12,40
Barcelona	5.489.900	5.866.694	64.973.291	69.078.916	6,32
Bilbao	2.620.711	3.083.513	31.182.511	32.766.593	5,08
Cartagena	2.775.313	2.934.934	31.035.919	36.383.593	17,23
Castellón	1.702.634	1.458.181	21.202.092	20.907.494	-1,39
Ceuta	83.544	118.615	1.094.162	1.256.875	14,87
Ferrol-San Cibrao	887.406	842.022	9.943.477	11.796.239	18,63
Gijón	1.161.995	2.025.935	16.618.684	19.066.179	14,73
Huelva	2.716.981	2.911.656	30.401.726	31.879.539	4,86
Las Palmas	2.237.133	2.538.693	25.929.254	25.750.980	-0,69
Málaga	353.576	197.722	4.428.588	4.339.688	-2,01
Marín y Ría de Pontevedra	258.208	130.313	2.146.039	2.077.472	-3,20
Melilla	44.184	47.243	595.430	572.278	-3,89
Motril	206.975	164.730	2.511.555	2.129.302	-15,22
Pasaia	331.732	290.435	3.494.263	3.267.576	-6,49
Santa Cruz de Tenerife	1.001.381	1.105.636	10.680.562	11.652.973	9,10
Santander	641.586	536.737	6.736.865	6.414.759	-4,78
Sevilla	416.420	357.156	4.179.385	3.785.715	-9,42
Tarragona	2.433.802	2.467.636	31.168.041	29.385.996	-5,72
Valencia	6.897.833	5.802.457	84.850.755	78.962.958	-6,94
Vigo	393.855	358.410	4.642.899	4.552.302	-1,95
Vilagarcía	127.918	96.346	1.503.591	1.490.296	-0,88
<b>Total</b>	<b>45.285.952</b>	<b>46.275.226</b>	<b>532.069.002</b>	<b>546.191.297</b>	<b>2,65</b>

Incluye cargas, descargas, tránsitos y transbordos.

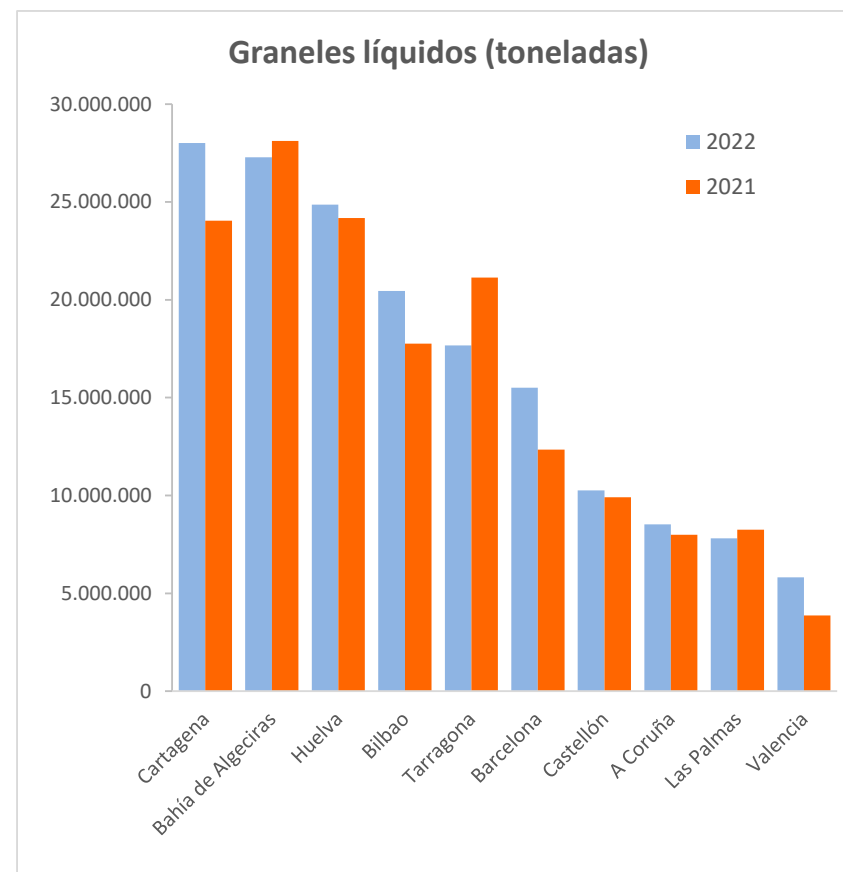


## 2. GRANELES LÍQUIDOS (toneladas)

Fecha: 27/01/2023

Autoridad Portuaria	Mes diciembre		Acumulado desde enero		
	2021	2022	2021	2022	Var. (%)
A Coruña	884.293	802.841	7.996.655	8.528.283	6,65
Alicante	3.593	0	42.237	30.422	-27,97
Almería	18.511	7.824	140.628	104.484	-25,70
Avilés	52.680	74.694	601.941	651.472	8,23
Bahía de Algeciras	2.240.445	3.003.922	28.126.069	27.286.675	-2,98
Bahía de Cádiz	127.733	136.746	1.080.865	1.472.293	36,21
Baleares	87.879	114.581	1.114.658	1.547.982	38,88
Barcelona	991.816	1.684.033	12.344.965	15.504.615	25,59
Bilbao	1.678.452	2.125.367	17.764.532	20.452.871	15,13
Cartagena	2.092.111	2.168.704	24.047.180	28.011.198	16,48
Castellón	628.842	945.407	9.912.711	10.263.666	3,54
Ceuta	34.334	78.664	479.227	681.899	42,29
Ferrol-San Cibrao	353.556	280.938	3.172.235	3.961.857	24,89
Gijón	49.320	51.343	756.362	843.784	11,56
Huelva	2.197.221	2.221.728	24.181.628	24.871.239	2,85
Las Palmas	661.161	607.213	8.256.892	7.808.563	-5,43
Málaga	11.256	8.930	237.269	112.638	-52,53
Marín y Ría de Pontevedra	0	0	0	2	
Melilla	6.333	6.507	64.962	64.169	-1,22
Motril	183.941	132.906	1.598.497	1.333.641	-16,57
Pasaia	0	0	0	0	
Santa Cruz de Tenerife	322.699	388.482	3.035.070	3.690.469	21,59
Santander	2.000	25.106	208.051	242.312	16,47
Sevilla	44.270	51.969	360.075	420.742	16,85
Tarragona	1.606.607	1.543.352	21.141.198	17.667.571	-16,43
Valencia	516.662	449.252	3.867.779	5.819.229	50,45
Vigo	6.299	0	51.911	31.974	-38,41
Vilagarcía	25.282	8.804	273.548	299.566	9,51
<b>Total</b>	<b>14.827.296</b>	<b>16.919.313</b>	<b>170.857.145</b>	<b>181.703.616</b>	<b>6,35</b>

Incluye cargas, descargas, tránsitos y transbordos.

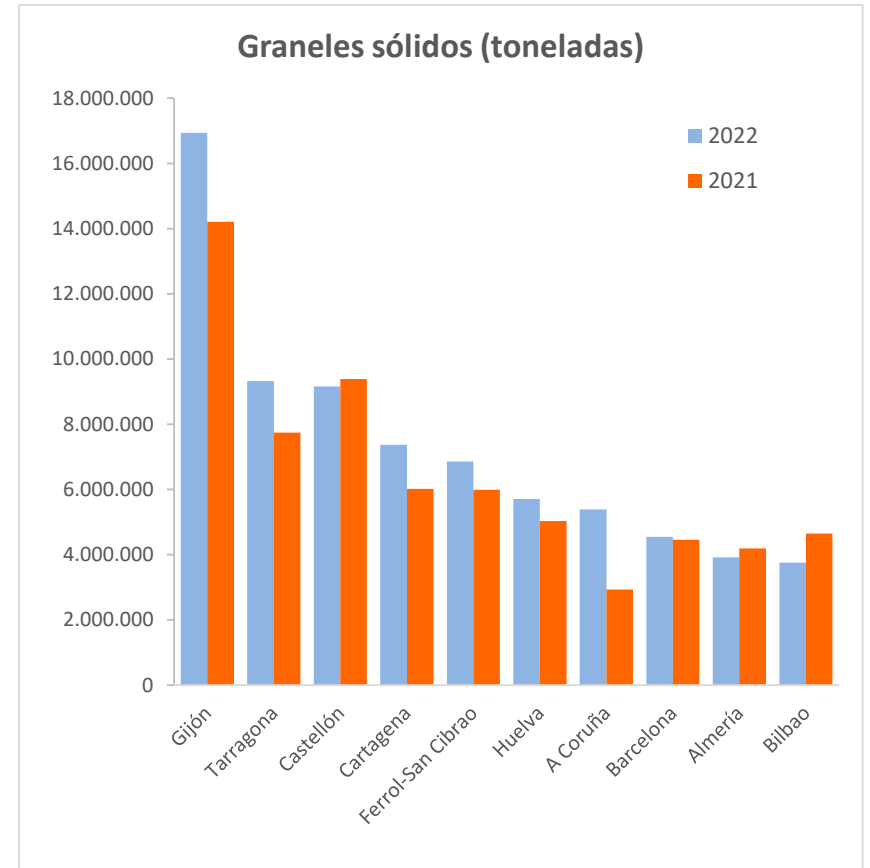


### 3. GRANELES SÓLIDOS (toneladas)

Fecha: 27/01/2023

Autoridad Portuaria	Mes diciembre		Acumulado desde enero		
	2021	2022	2021	2022	Var. (%)
A Coruña	325.609	726.454	2.934.090	5.392.360	83,78
Alicante	146.214	140.621	1.300.401	1.659.168	27,59
Almería	321.761	384.542	4.188.630	3.914.005	-6,56
Avilés	226.194	193.046	2.879.791	2.795.247	-2,94
Bahía de Algeciras	51.447	88.569	664.448	1.376.367	107,14
Bahía de Cádiz	190.829	166.995	1.308.133	1.878.025	43,57
Baleares	32.726	35.122	356.648	382.225	7,17
Barcelona	414.896	479.917	4.459.744	4.549.252	2,01
Bilbao	266.416	317.634	4.651.321	3.752.882	-19,32
Cartagena	603.993	688.423	6.021.397	7.367.627	22,36
Castellón	932.922	397.210	9.385.244	9.156.401	-2,44
Ceuta	1.400	0	15.911	5.856	-63,20
Ferrol-San Cibrao	492.375	489.178	5.994.200	6.856.470	14,39
Gijón	997.373	1.821.197	14.209.772	16.938.901	19,21
Huelva	402.891	570.081	5.029.739	5.711.606	13,56
Las Palmas	19.976	20.477	423.729	362.686	-14,41
Málaga	67.279	130.538	1.500.579	1.374.387	-8,41
Marín y Ría de Pontevedra	160.575	59.049	957.566	1.039.590	8,57
Melilla	0	4.135	39.438	27.555	-30,13
Motril	10.491	19.130	741.508	650.395	-12,29
Pasaia	118.040	102.478	1.104.420	904.069	-18,14
Santa Cruz de Tenerife	38.701	41.033	449.462	408.558	-9,10
Santander	422.418	300.078	3.537.849	3.410.479	-3,60
Sevilla	203.404	180.464	2.160.019	1.786.878	-17,27
Tarragona	627.679	791.483	7.744.291	9.323.254	20,39
Valencia	203.376	105.512	2.159.064	2.255.164	4,45
Vigo	28.566	17.530	337.330	304.134	-9,84
Vilagarcía	49.179	38.928	425.965	401.187	-5,82
<b>Total</b>	<b>7.356.730</b>	<b>8.309.824</b>	<b>84.980.689</b>	<b>93.984.728</b>	<b>10,60</b>

Incluye cargas, descargas, tránsitos y transbordos.

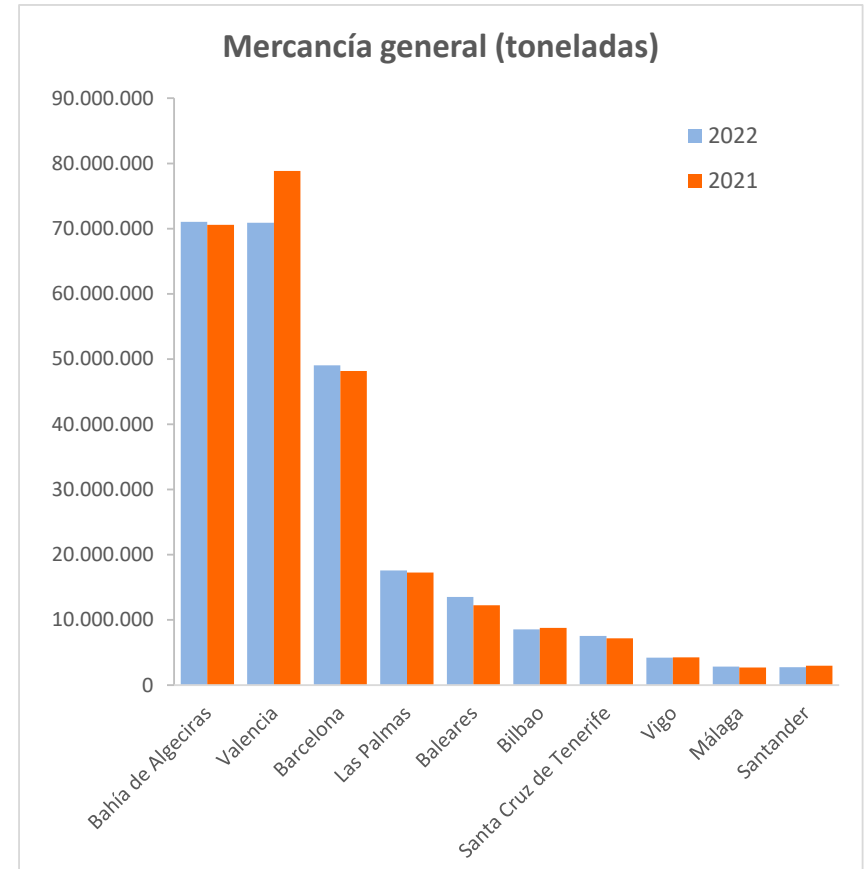


## 4. MERCANCÍA GENERAL (toneladas)

Fecha: 27/01/2023

Autoridad Portuaria	Mes diciembre		Acumulado desde enero		
	2021	2022	2021	2022	Var. (%)
A Coruña	71.682	27.810	852.680	896.732	5,17
Alicante	150.574	129.936	1.291.636	1.524.375	18,02
Almería	135.183	124.091	1.450.994	1.483.074	2,21
Avilés	138.640	65.231	1.137.946	996.945	-12,39
Bahía de Algeciras	6.064.369	5.600.959	70.587.413	71.048.004	0,65
Bahía de Cádiz	199.443	171.233	2.437.997	2.206.091	-9,51
Baleares	1.033.060	944.945	12.256.053	13.499.345	10,14
Barcelona	4.083.188	3.702.744	48.168.582	49.025.049	1,78
Bilbao	675.843	640.512	8.766.658	8.560.840	-2,35
Cartagena	79.209	77.807	967.342	1.004.768	3,87
Castellón	140.870	115.564	1.904.137	1.487.427	-21,88
Ceuta	47.810	39.951	599.024	569.120	-4,99
Ferrol-San Cibrao	41.475	71.906	777.042	977.912	25,85
Gijón	115.302	153.395	1.652.550	1.283.494	-22,33
Huelva	116.869	119.847	1.190.359	1.296.694	8,93
Las Palmas	1.555.996	1.911.003	17.248.633	17.579.731	1,92
Málaga	275.041	58.254	2.690.740	2.852.663	6,02
Marín y Ría de Pontevedra	97.633	71.264	1.188.473	1.037.880	-12,67
Melilla	37.851	36.601	491.030	480.554	-2,13
Motril	12.543	12.694	171.550	145.266	-15,32
Pasaia	213.692	187.957	2.389.843	2.363.507	-1,10
Santa Cruz de Tenerife	639.981	676.121	7.196.030	7.553.946	4,97
Santander	217.168	211.553	2.990.965	2.761.968	-7,66
Sevilla	168.746	124.723	1.659.291	1.578.095	-4,89
Tarragona	199.516	132.801	2.282.552	2.395.171	4,93
Valencia	6.177.795	5.247.693	78.823.912	70.888.565	-10,07
Vigo	358.990	340.880	4.253.658	4.216.194	-0,88
Vilagarcía	53.457	48.614	804.078	789.543	-1,81
<b>Total</b>	<b>23.101.926</b>	<b>21.046.089</b>	<b>276.231.168</b>	<b>270.502.953</b>	<b>-2,07</b>

Incluye cargas, descargas, tránsitos y transbordos.



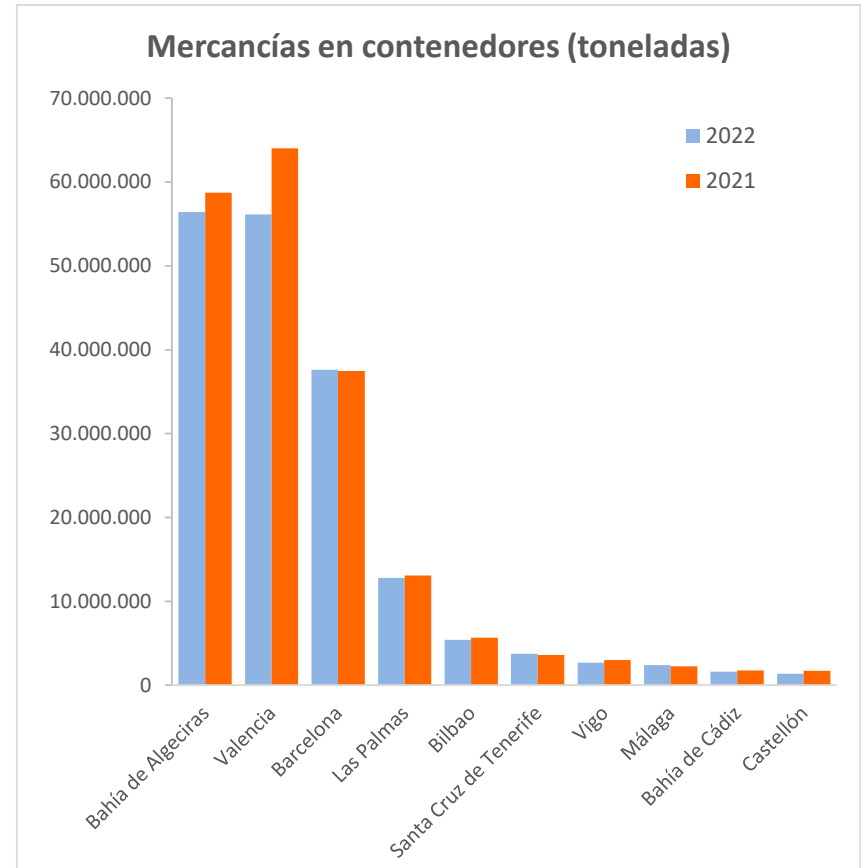


## 4.1. MERCANCÍAS EN CONTENEDORES (toneladas)

Fecha: 27/01/2023

Autoridad Portuaria	Mes diciembre		Acumulado desde enero		
	2021	2022	2021	2022	Var. (%)
A Coruña	0	0	29	112	286,21
Alicante	144.569	101.747	1.171.488	1.360.453	16,13
Almería	27.847	19.195	407.382	373.333	-8,36
Avilés	0	0	469	0	-100,00
Bahía de Algeciras	4.804.042	4.452.869	58.728.590	56.425.787	-3,92
Bahía de Cádiz	141.850	122.174	1.748.766	1.596.091	-8,73
Baleares	30.282	21.865	449.154	362.382	-19,32
Barcelona	3.248.195	2.835.237	37.455.575	37.610.182	0,41
Bilbao	455.488	392.512	5.656.436	5.399.304	-4,55
Cartagena	40.611	34.075	613.474	628.464	2,44
Castellón	131.324	108.687	1.713.789	1.372.636	-19,91
Ceuta	6.065	5.117	74.736	67.455	-9,74
Ferrol-San Cibrao	13.239	28.716	161.326	411.648	155,17
Gijón	58.147	55.891	805.764	630.402	-21,76
Huelva	50.740	49.915	574.113	580.664	1,14
Las Palmas	1.140.717	1.201.957	13.060.685	12.798.647	-2,01
Málaga	231.225	20.093	2.252.411	2.396.555	6,40
Marín y Ría de Pontevedra	52.990	39.693	528.855	542.763	2,63
Melilla	3.769	3.516	54.035	40.952	-24,21
Motril	0	88	0	87	
Pasaia	0	0	0	0	
Santa Cruz de Tenerife	339.076	355.478	3.611.406	3.740.564	3,58
Santander	26.482	26.178	427.167	352.372	-17,51
Sevilla	97.110	84.616	999.941	1.010.452	1,05
Tarragona	47.595	34.074	489.760	775.828	58,41
Valencia	5.071.349	4.176.376	64.017.231	56.125.555	-12,33
Vigo	238.211	206.317	2.986.304	2.658.304	-10,98
Vilagarcía	21.619	20.839	294.080	287.010	-2,40
<b>Total</b>	<b>16.422.542</b>	<b>14.397.225</b>	<b>198.282.966</b>	<b>187.548.002</b>	<b>-5,41</b>

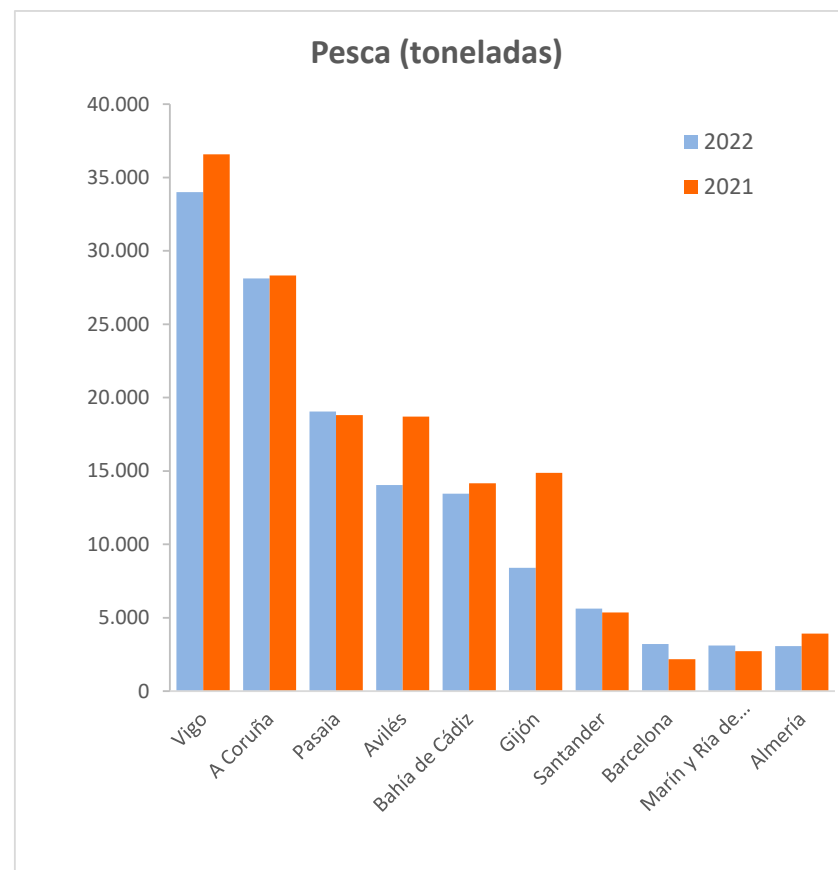
Incluye cargas, descargas, tránsitos y transbordos.



## 5. PESCA (toneladas)

Fecha: 27/01/2023

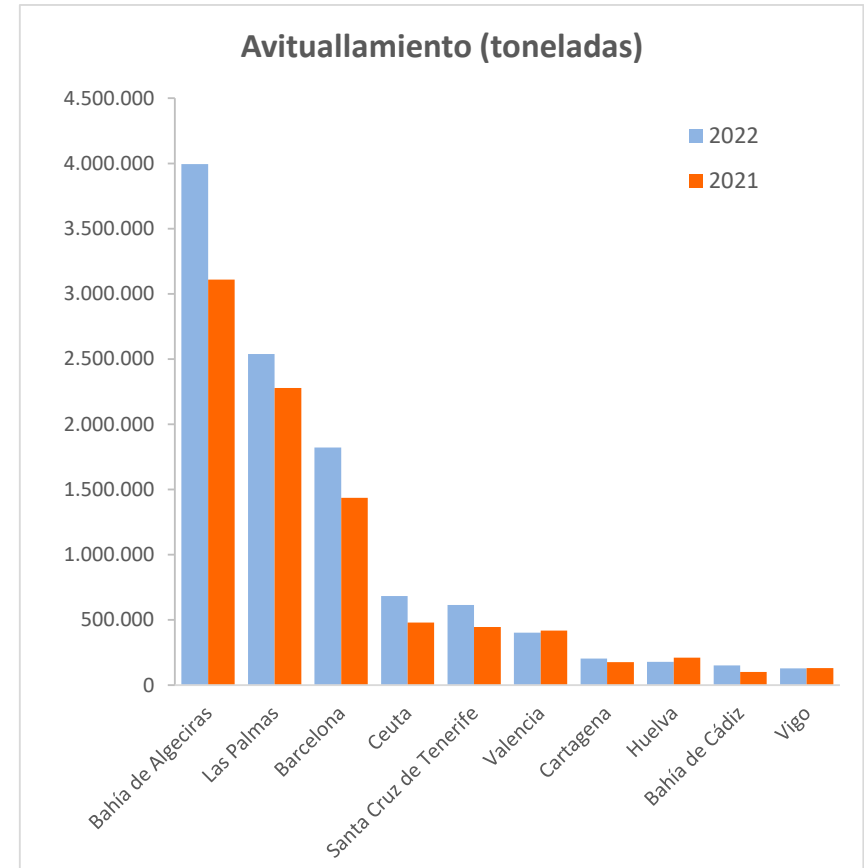
Autoridad Portuaria	Mes diciembre		Acumulado desde enero		
	2021	2022	2021	2022	Var. (%)
A Coruña	1.319	1.918	28.331	28.131	-0,71
Alicante	24	0	714	378	-47,06
Almería	221	145	3.923	3.064	-21,90
Avilés	559	528	18.702	14.045	-24,90
Bahía de Algeciras	36	105	911	1.061	16,47
Bahía de Cádiz	944	903	14.155	13.453	-4,96
Baleares	125	115	2.114	1.888	-10,69
Barcelona	34	84	2.168	3.201	47,65
Bilbao	0	0	0	0	
Cartagena	27	15	423	380	-10,17
Castellón	92	91	3.003	2.520	-16,08
Ceuta	2	28	44	39	-11,36
Ferrol-San Cibrao	23	20	229	207	-9,61
Gijón	76	120	14.882	8.401	-43,55
Huelva	21	13	178	172	-3,37
Las Palmas	42	51	1.203	1.582	31,50
Málaga	11	19	504	297	-41,07
Marín y Ría de Pontevedra	179	217	2.731	3.118	14,17
Melilla	0	0	0	0	
Motril	83	57	1.337	876	-34,48
Pasaia	1.408	1.742	18.811	19.055	1,30
Santa Cruz de Tenerife	200	118	3.502	2.657	-24,13
Santander	222	209	5.366	5.631	4,94
Sevilla	0	0	0	0	
Tarragona	152	128	2.093	2.283	9,08
Valencia	45	59	1.057	1.053	-0,38
Vigo	2.867	3.070	36.581	34.009	-7,03
Vilagarcía	0	0	0	0	
<b>Total</b>	<b>8.712</b>	<b>9.755</b>	<b>162.962</b>	<b>147.501</b>	<b>-9,49</b>



## 6. AVITUALLAMIENTO (toneladas)

Fecha: 27/01/2023

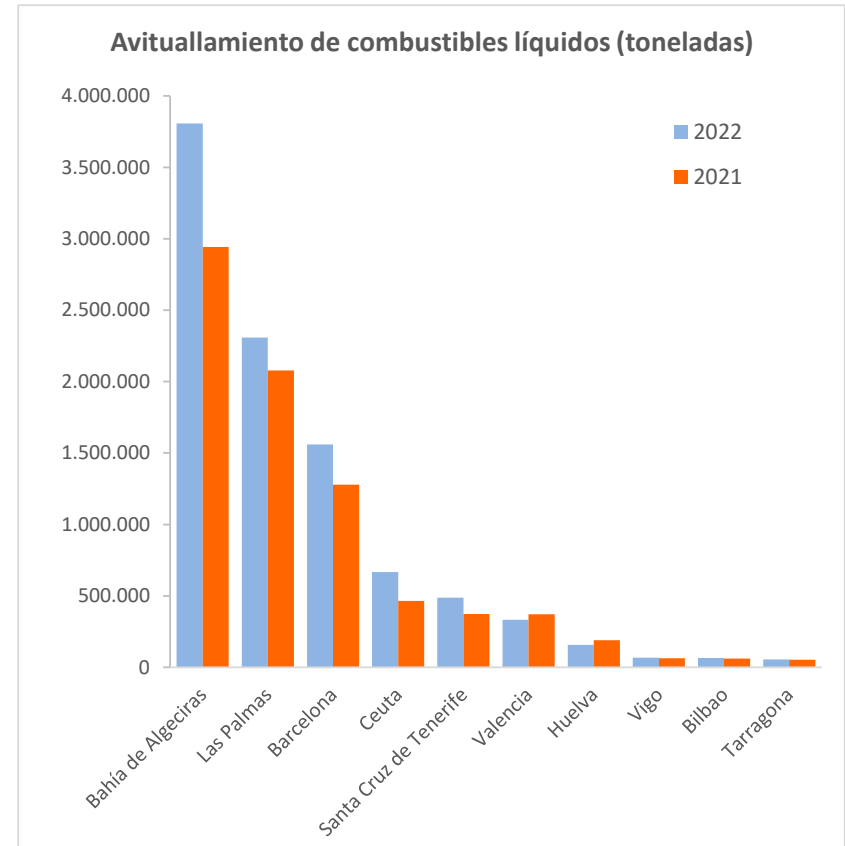
Autoridad Portuaria	Mes diciembre		Acumulado desde enero		
	2021	2022	2021	2022	Var. (%)
A Coruña	26.634	22.231	65.672	73.748	12,30
Alicante	1.792	1.542	12.494	22.443	79,63
Almería	4.433	6.147	44.833	79.660	77,68
Avilés	4.009	3.774	56.726	55.781	-1,67
Bahía de Algeciras	319.683	297.597	3.108.689	3.993.357	28,46
Bahía de Cádiz	6.780	3.029	101.904	150.579	47,77
Baleares	3.683	4.023	43.275	86.072	98,90
Barcelona	102.519	111.293	1.435.122	1.822.508	26,99
Bilbao	8.108	10.277	116.474	122.627	5,28
Cartagena	17.799	9.155	177.157	204.376	15,36
Castellón	2.028	2.392	32.233	32.476	0,75
Ceuta	58.162	57.379	478.899	683.016	42,62
Ferrol-San Cibrao	955	1.224	14.881	14.158	-4,86
Gijón	0	0	34.773	25.562	-26,49
Huelva	17.487	14.433	210.753	179.212	-14,97
Las Palmas	229.951	198.450	2.278.145	2.539.071	11,45
Málaga	5.429	5.054	63.991	74.832	16,94
Marín y Ría de Pontevedra	2.767	3.939	29.492	37.514	27,20
Melilla	0	29	6.183	4.973	-19,57
Motril	1.251	1.111	17.261	17.599	1,96
Pasaia	2.264	2.421	23.939	25.880	8,11
Santa Cruz de Tenerife	42.396	84.561	444.591	613.804	38,06
Santander	2.913	2.832	25.332	35.172	38,84
Sevilla	3.326	2.116	25.580	33.586	31,30
Tarragona	11.332	10.591	102.226	113.598	11,12
Valencia	34.875	36.692	417.914	401.718	-3,88
Vigo	10.612	12.944	129.671	128.913	-0,58
Vilagarcía	749	526	7.778	7.777	-0,01
<b>Total</b>	<b>921.937</b>	<b>905.762</b>	<b>9.505.988</b>	<b>11.580.012</b>	<b>21,82</b>



## 6.1. AVITUALLAMIENTO DE COMBUSTIBLES LÍQUIDOS (toneladas)

Fecha: 27/01/2023

Autoridad Portuaria	Mes diciembre		Acumulado desde enero		
	2021	2022	2021	2022	Var. (%)
A Coruña	3.036	3.374	27.387	31.511	15,06
Alicante	124	82	2.655	2.280	-14,12
Almería	2.273	3.423	24.545	40.964	66,89
Avilés	1.099	1.075	17.948	16.843	-6,16
Bahía de Algeciras	306.890	287.154	2.942.643	3.806.161	29,34
Bahía de Cádiz	1.944	1.166	33.374	30.053	-9,95
Baleares	120	119	3.535	1.873	-47,02
Barcelona	88.059	93.557	1.278.910	1.559.318	21,93
Bilbao	4.172	5.447	60.683	64.997	7,11
Cartagena	3.150	845	16.360	45.324	177,04
Castellón	0	0	0	0	
Ceuta	56.680	55.414	464.192	666.984	43,69
Ferrol-San Cibrao	381	1.013	7.481	9.007	20,40
Gijón	0	0	34.322	25.562	-25,52
Huelva	15.738	12.826	190.134	156.675	-17,60
Las Palmas	202.407	174.933	2.077.818	2.307.455	11,05
Málaga	2.246	1.887	23.168	27.677	19,46
Marín y Ría de Pontevedra	1.828	2.795	17.765	20.710	16,58
Melilla	0	0	0	0	
Motril	875	681	9.057	11.194	23,60
Pasaia	1.272	1.007	9.147	10.887	19,02
Santa Cruz de Tenerife	30.563	57.944	372.977	486.711	30,49
Santander	1.322	1.564	12.947	15.437	19,23
Sevilla	1.944	1.228	14.715	14.636	-0,54
Tarragona	8.691	5.368	53.788	54.962	2,18
Valencia	30.340	30.085	371.341	331.850	-10,63
Vigo	4.686	7.347	63.681	67.940	6,69
Vilagarcía	107	125	1.794	2.051	14,33
<b>Total</b>	<b>769.947</b>	<b>750.459</b>	<b>8.132.367</b>	<b>9.809.062</b>	<b>20,62</b>

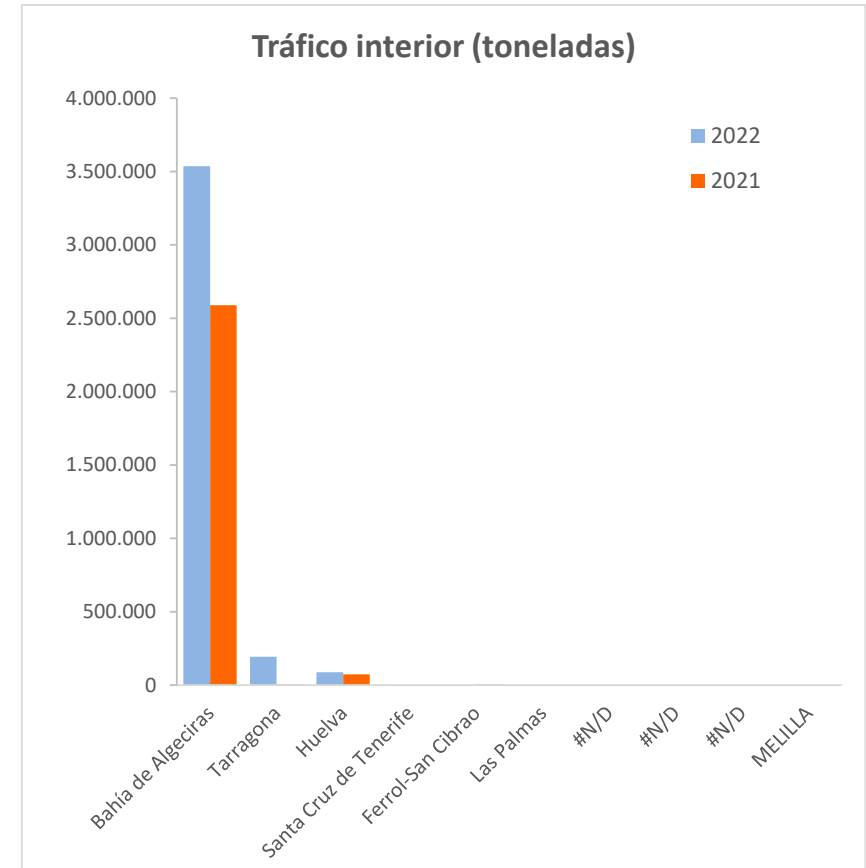


## 7. TRÁFICO INTERIOR (toneladas)

Fecha: 27/01/2023

Autoridad Portuaria	Mes diciembre		Acumulado desde enero		
	2021	2022	2021	2022	Var. (%)
A Coruña	0	0	619	0	-100,00
Alicante	0	0	0	0	
Almería	0	0	0	0	
Avilés	0	0	10.001	0	-100,00
Bahía de Algeciras	287.127	262.149	2.588.251	3.537.282	36,67
Bahía de Cádiz	0	0	0	0	
Baleares	0	114	0	0	
Barcelona	0	0	0	0	
Bilbao	0	0	0	0	
Cartagena	0	0	0	0	
Castellón	0	0	0	0	
Ceuta	0	0	0	0	
Ferrol-San Cibrao	0	0	4.972	29	-99,42
Gijón	0	0	0	0	
Huelva	15.807	5.105	73.337	86.740	18,28
Las Palmas	0	0	1	1	0,00
Málaga	0	0	0	0	
Marín y Ría de Pontevedra	0	0	0	0	
Melilla	0	0	0	0	
Motril	0	0	0	0	
Pasaia	0	0	0	0	
Santa Cruz de Tenerife	134	123	1.034	1.559	50,77
Santander	0	0	0	0	
Sevilla	0	2.712	0	0	
Tarragona	0	4.987	3.570	192.705	5.297,90
Valencia	0	0	0	0	
Vigo	0	0	0	0	
Vilagarcía	0	0	0	0	
<b>Total</b>	<b>303.068</b>	<b>275.190</b>	<b>2.681.785</b>	<b>3.818.316</b>	<b>42,38</b>

Incluye cargas, descargas, tránsitos y transbordos.

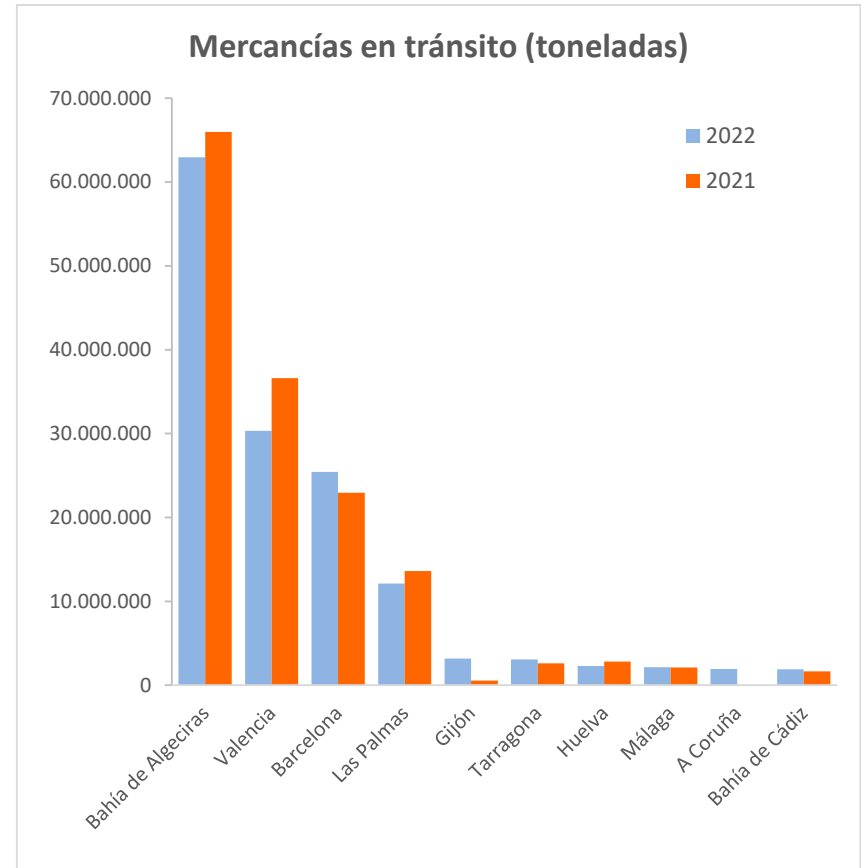


## 8. MERCANCÍAS EN TRÁNSITO (toneladas)

Fecha: 27/01/2023

Autoridad Portuaria	Mes diciembre		Acumulado desde enero		
	2021	2022	2021	2022	Var. (%)
A Coruña	0	470.045	0	1.929.275	
Alicante	2.987	1.076	27.100	18.634	-31,24
Almería	0	0	2	11.322	#####
Avilés	3.005	0	4.765	6.050	26,97
Bahía de Algeciras	5.371.965	4.913.978	65.954.089	62.961.267	-4,54
Bahía de Cádiz	165.977	151.465	1.636.471	1.889.851	15,48
Baleares	641	1.313	15.904	19.954	25,47
Barcelona	2.004.756	1.975.091	22.944.117	25.419.178	10,79
Bilbao	7.131	7.688	51.915	102.489	97,42
Cartagena	0	0	67.943	121.779	79,24
Castellón	10.870	9.633	76.435	35.390	-53,70
Ceuta	0	0	37	0	-100,00
Ferrol-San Cibrao	993	103.920	7.065	686.156	9.612,05
Gijón	61.960	768.425	550.519	3.180.472	477,72
Huelva	152.137	220.810	2.805.553	2.279.543	-18,75
Las Palmas	1.038.122	1.037.660	13.593.061	12.125.491	-10,80
Málaga	208.460	127	2.093.769	2.121.396	1,32
Marín y Ría de Pontevedra	244	29	7.133	1.150	-83,88
Melilla	0	0	107	0	-100,00
Motril	16.083	0	177.362	66.490	-62,51
Pasaia	0	917	2.770	9.221	232,89
Santa Cruz de Tenerife	70.402	90.362	619.076	645.508	4,27
Santander	9.313	10.551	117.068	83.570	-28,61
Sevilla	0	0	0	0	
Tarragona	191.392	279.930	2.603.281	3.077.431	18,21
Valencia	2.850.973	2.207.053	36.601.812	30.338.909	-17,11
Vigo	21.356	13.215	254.450	258.281	1,51
Vilagarcía	33	0	8.365	24.544	193,41
<b>Total</b>	<b>12.188.800</b>	<b>12.263.288</b>	<b>150.220.169</b>	<b>147.413.351</b>	<b>-1,87</b>

No incluye transbordos.

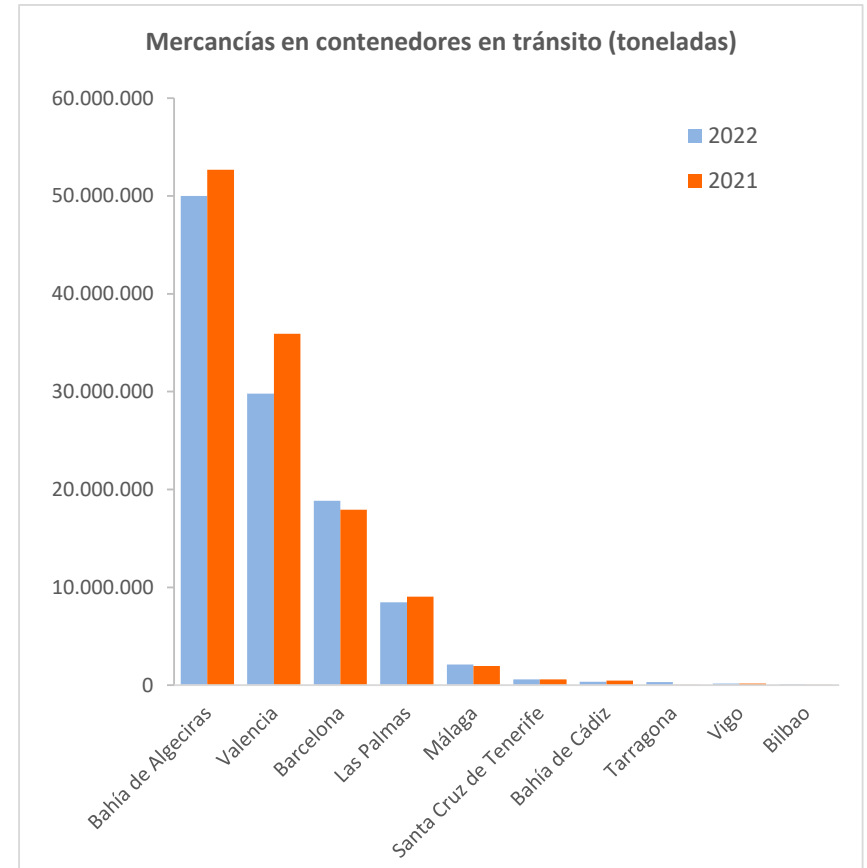


## 8.1. MERCANCÍAS EN CONTENEDORES EN TRÁNSITO (toneladas)

Fecha: 27/01/2023

Autoridad Portuaria	Mes diciembre		Acumulado desde enero		
	2021	2022	2021	2022	Var. (%)
A Coruña	0	0	0	0	
Alicante	2.987	1.076	27.100	18.634	-31,24
Almería	0	0	2	791	39.450,00
Avilés	0	0	0	0	
Bahía de Algeciras	4.311.824	3.963.595	52.695.003	50.017.308	-5,08
Bahía de Cádiz	36.783	18.084	474.420	348.442	-26,55
Baleares	0	0	92	15	-83,70
Barcelona	1.570.865	1.306.198	17.922.205	18.851.176	5,18
Bilbao	7.131	5.783	28.822	55.931	94,06
Cartagena	0	0	136	783	475,74
Castellón	10.816	9.633	74.519	34.576	-53,60
Ceuta	0	0	29	0	-100,00
Ferrol-San Cibrao	0	0	0	49.378	
Gijón	0	239	479	11.711	2.344,89
Huelva	11	0	1.512	443	-70,70
Las Palmas	763.720	844.459	9.036.094	8.463.931	-6,33
Málaga	208.460	127	1.969.857	2.099.658	6,59
Marín y Ría de Pontevedra	244	29	7.133	1.135	-84,09
Melilla	0	0	72	0	-100,00
Motril	0	0	0	0	
Pasaia	0	0	0	0	
Santa Cruz de Tenerife	65.757	83.990	571.249	598.192	4,72
Santander	0	0	0	122	
Sevilla	0	0	0	0	
Tarragona	120	2.929	1.941	298.138	15.260,02
Valencia	2.832.055	2.175.001	35.900.587	29.810.692	-16,96
Vigo	17.778	8.328	145.962	173.815	19,08
Vilagarcía	33	0	1.180	1.780	50,85
<b>Total</b>	<b>9.828.584</b>	<b>8.419.471</b>	<b>118.858.394</b>	<b>110.836.651</b>	<b>-6,75</b>

No incluye transbordos.

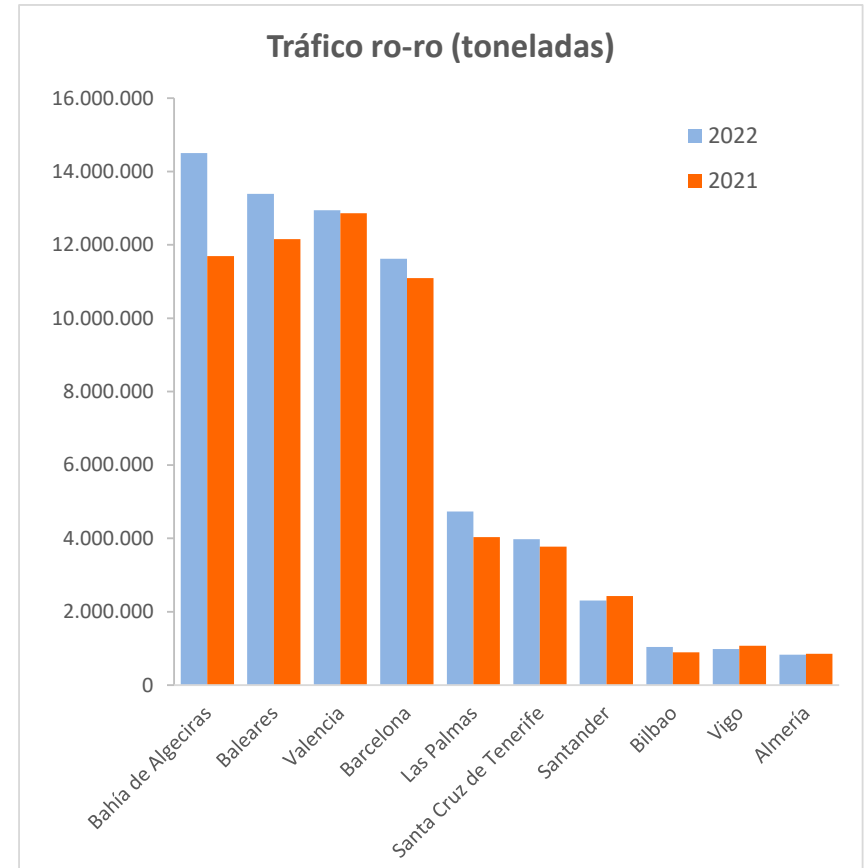


## 9. TRÁFICO RO-RO (toneladas)

Fecha: 27/01/2023

Autoridad Portuaria	Mes diciembre		Acumulado desde enero		
	2021	2022	2021	2022	Var. (%)
A Coruña	0	0	0	0	
Alicante	22	4.825	10.271	55.857	443,83
Almería	92.882	73.937	856.229	830.848	-2,96
Avilés	0	0	0	210	
Bahía de Algeciras	1.242.756	1.142.242	11.696.222	14.505.706	24,02
Bahía de Cádiz	64.196	68.795	748.495	775.132	3,56
Baleares	1.020.065	932.316	12.154.705	13.387.541	10,14
Barcelona	868.817	848.708	11.091.756	11.620.714	4,77
Bilbao	86.611	75.398	896.437	1.043.088	16,36
Cartagena	0	0	2.154	0	-100,00
Castellón	46.682	17.555	410.864	325.942	-20,67
Ceuta	47.290	39.446	595.261	565.137	-5,06
Ferrol-San Cibrao	973	1.507	43.942	23.857	-45,71
Gijón	0	0	0	0	
Huelva	47.089	58.615	458.595	589.853	28,62
Las Palmas	384.458	402.617	4.038.354	4.729.172	17,11
Málaga	36.784	39.708	468.501	467.930	-0,12
Marín y Ría de Pontevedra	0	0	0	0	
Melilla	37.851	36.601	491.030	480.554	-2,13
Motril	7.404	11.719	38.570	44.860	16,31
Pasaia	45.303	40.875	559.386	589.084	5,31
Santa Cruz de Tenerife	318.638	334.398	3.772.772	3.981.674	5,54
Santander	157.879	193.161	2.430.499	2.309.819	-4,97
Sevilla	14.166	13.132	137.584	136.476	-0,81
Tarragona	48.064	18.593	456.716	504.820	10,53
Valencia	924.757	921.795	12.863.187	12.946.088	0,64
Vigo	84.392	97.790	1.071.527	984.582	-8,11
Vilagarcía	0	0	0	7.061	
<b>Total</b>	<b>5.577.079</b>	<b>5.373.733</b>	<b>65.293.057</b>	<b>70.906.005</b>	<b>8,60</b>

Incluye cargas, descargas, tránsitos y transbordos.



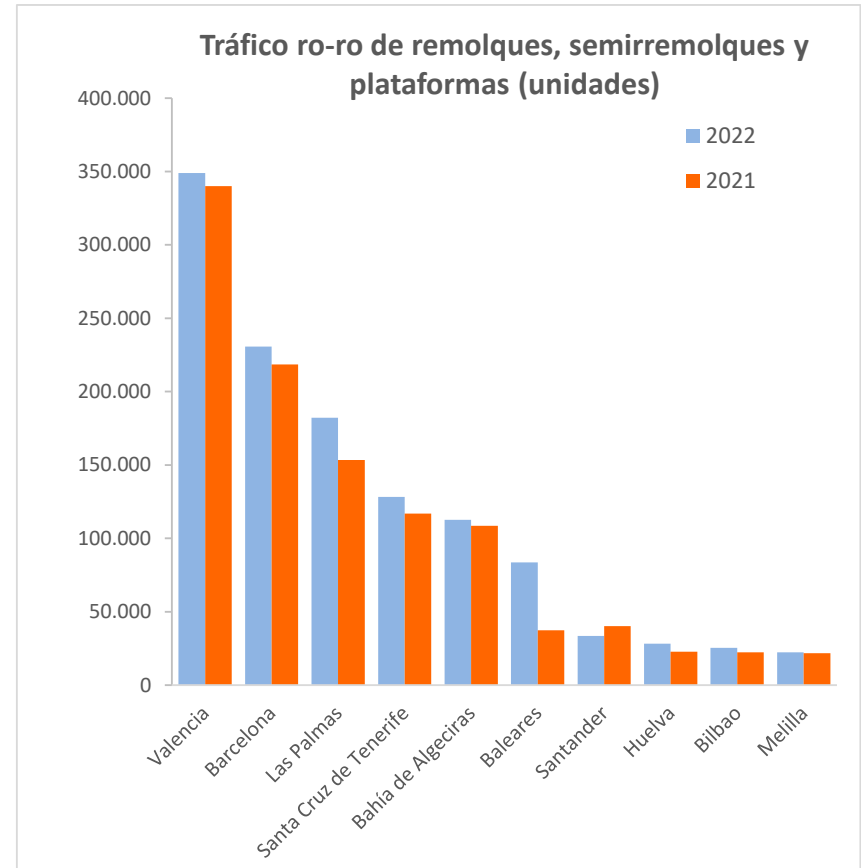


## 9.1. TRÁFICO RO-RO DE REMOLQUES, SEMIRREMOLQUES Y PLATAFORMAS (unidades)

Fecha: 27/01/2023

Autoridad Portuaria	Mes diciembre		Acumulado desde enero		
	2021	2022	2021	2022	Var. (%)
A Coruña	0	0	0	0	
Alicante	0	200	413	2.258	446,73
Almería	1.456	1.484	16.664	19.584	17,52
Avilés	0	0	0	0	
Bahía de Algeciras	8.434	7.222	108.522	112.589	3,75
Bahía de Cádiz	1.853	1.918	20.241	22.185	9,60
Baleares	5.184	20.350	37.447	83.712	123,55
Barcelona	17.382	14.933	218.546	230.736	5,58
Bilbao	2.744	2.386	22.346	25.414	13,73
Cartagena	0	0	0	0	
Castellón	5	21	6	19	216,67
Ceuta	1.131	955	14.576	13.542	-7,09
Ferrol-San Cibrao	6	3	0	0	
Gijón	0	0	0	0	
Huelva	2.461	2.772	22.716	28.294	24,56
Las Palmas	14.882	15.531	153.458	182.234	18,75
Málaga	1.524	1.612	20.033	20.508	2,37
Marín y Ría de Pontevedra	0	0	0	0	
Melilla	1.798	1.738	21.843	22.296	2,07
Motril	183	403	1.505	1.796	19,34
Pasaia	266	243	4.397	3.502	-20,35
Santa Cruz de Tenerife	10.121	10.576	116.986	128.356	9,72
Santander	3.972	3.424	40.292	33.424	-17,05
Sevilla	599	592	5.831	6.280	7,70
Tarragona	1.329	0	10.938	8.644	-20,97
Valencia	26.470	22.544	340.064	348.927	2,61
Vigo	864	886	12.259	9.788	-20,16
Vilagarcía	0	0	0	0	
<b>Total</b>	<b>102.664</b>	<b>109.793</b>	<b>1.189.083</b>	<b>1.304.088</b>	<b>9,67</b>

Incluye cargas, descargas, tránsitos y transbordos.

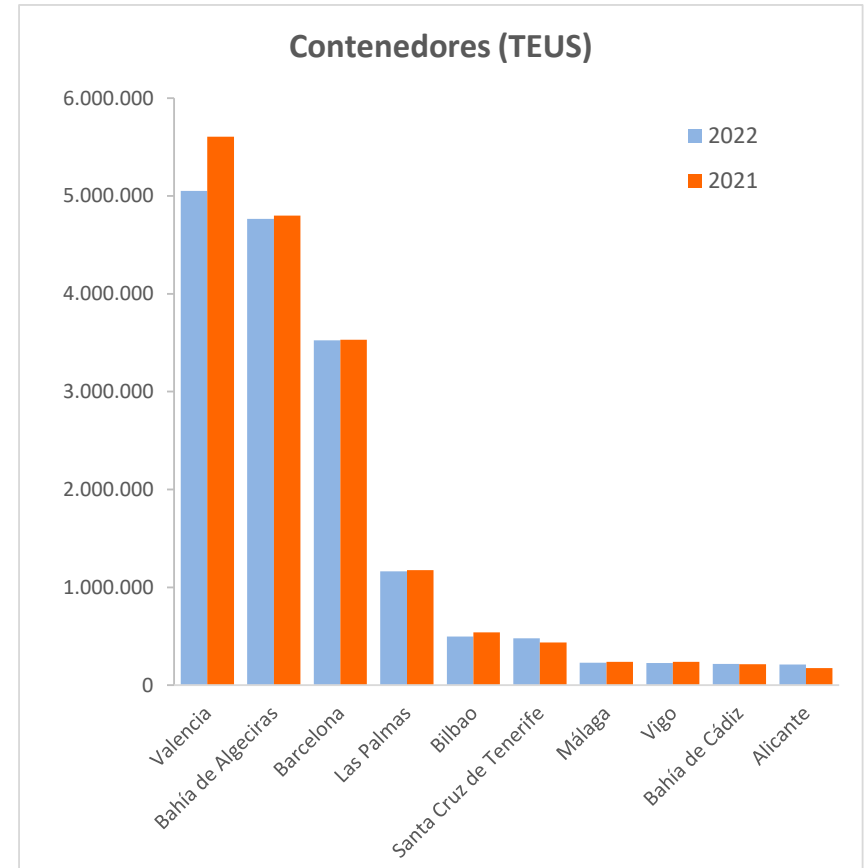


## 10. CONTENEDORES (TEUS)

Fecha: 27/01/2023

Autoridad Portuaria	Mes diciembre		Acumulado desde enero		
	2021	2022	2021	2022	Var. (%)
A Coruña	0	0	3	10	233,33
Alicante	18.788	15.212	173.058	210.345	21,55
Almería	1.899	1.075	25.270	22.068	-12,67
Avilés	0	0	22	0	-100,00
Bahía de Algeciras	404.312	371.636	4.799.497	4.767.282	-0,67
Bahía de Cádiz	18.472	16.803	214.868	217.500	1,22
Baleares	7.840	6.321	106.942	97.232	-9,08
Barcelona	301.553	279.979	3.531.324	3.522.947	-0,24
Bilbao	43.716	38.083	538.917	496.625	-7,85
Cartagena	3.151	3.363	50.579	52.525	3,85
Castellón	10.113	7.474	129.877	103.254	-20,50
Ceuta	491	410	5.874	5.365	-8,67
Ferrol-San Cibrao	1.302	2.891	16.844	37.102	120,27
Gijón	3.816	3.867	57.559	46.672	-18,91
Huelva	7.587	6.799	80.589	81.343	0,94
Las Palmas	104.236	102.110	1.176.501	1.164.111	-1,05
Málaga	20.639	1.839	236.811	227.875	-3,77
Marín y Ría de Pontevedra	4.176	3.399	41.099	45.988	11,90
Melilla	576	491	7.919	5.812	-26,61
Motril	0	12	0	12	
Pasaia	0	0	0	0	
Santa Cruz de Tenerife	42.658	43.869	435.909	479.698	10,05
Santander	2.335	2.137	37.758	29.557	-21,72
Sevilla	13.338	12.358	135.742	141.231	4,04
Tarragona	5.110	4.666	54.759	83.335	52,19
Valencia	441.106	384.530	5.604.478	5.052.272	-9,85
Vigo	19.850	18.914	239.302	226.129	-5,50
Vilagarcía	2.528	2.240	33.937	33.136	-2,36
<b>Total</b>	<b>1.479.592</b>	<b>1.330.478</b>	<b>17.735.438</b>	<b>17.149.426</b>	<b>-3,30</b>

Incluye cargas, descargas, tránsitos y transbordos.

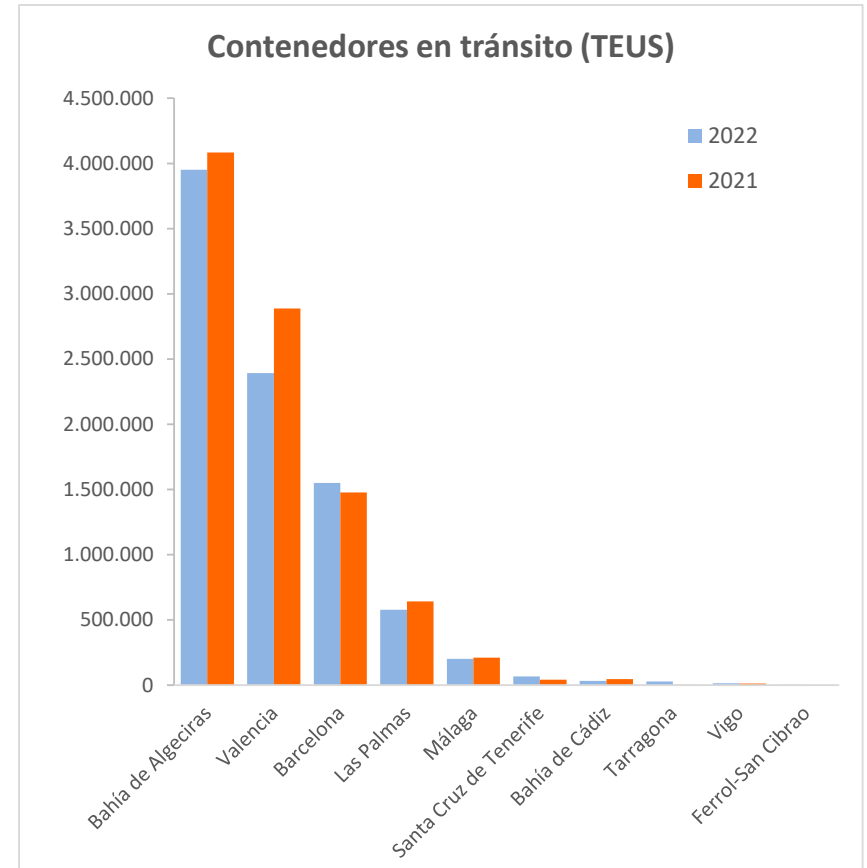


## 10.1. CONTENEDORES EN TRÁNSITO (TEUS)

Fecha: 27/01/2023

Autoridad Portuaria	Mes diciembre		Acumulado desde enero		
	2021	2022	2021	2022	Var. (%)
A Coruña	0	0	0	0	
Alicante	150	112	2.028	1.531	-24,51
Almería	0	0	1	333	33.200,00
Avilés	0	0	0	0	
Bahía de Algeciras	345.657	308.290	4.084.351	3.950.284	-3,28
Bahía de Cádiz	3.247	1.688	45.297	31.802	-29,79
Baleares	0	0	14	8	-42,86
Barcelona	123.252	110.803	1.477.242	1.550.999	4,99
Bilbao	493	387	2.198	3.836	74,52
Cartagena	0	0	68	390	473,53
Castellón	720	762	5.782	3.019	-47,79
Ceuta	0	0	2	0	-100,00
Ferrol-San Cibrao	0	0	0	3.996	
Gijón	0	19	161	1.799	1.017,39
Huelva	2	0	119	64	-46,22
Las Palmas	53.828	52.228	641.757	576.912	-10,10
Málaga	18.750	62	211.407	201.771	-4,56
Marín y Ría de Pontevedra	122	2	3.099	339	-89,06
Melilla	0	0	6	0	-100,00
Motril	0	0	0	0	
Pasaia	0	0	0	0	
Santa Cruz de Tenerife	6.468	8.558	41.413	66.019	59,42
Santander	0	0	0	5	
Sevilla	0	0	0	0	
Tarragona	10	1.413	355	27.260	7.578,87
Valencia	227.787	180.482	2.887.881	2.391.978	-17,17
Vigo	1.256	802	10.895	13.463	23,57
Vilagarcía	5	0	99	236	138,38
<b>Total</b>	<b>781.747</b>	<b>665.608</b>	<b>9.414.175</b>	<b>8.826.044</b>	<b>-6,25</b>

No incluye transbordos.

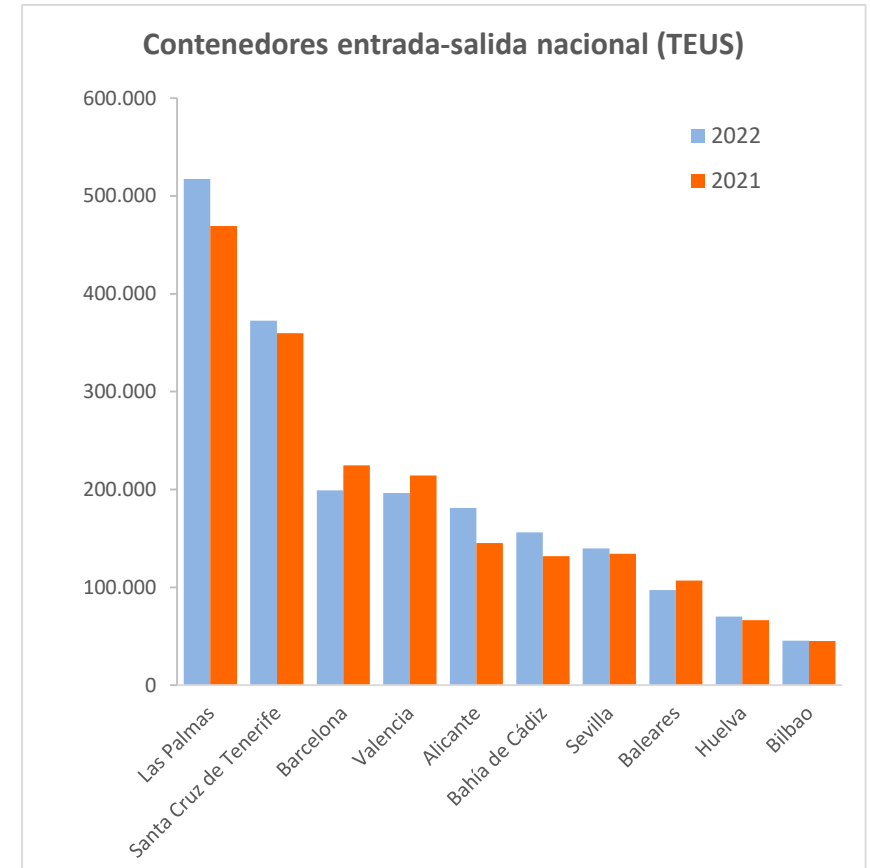


## 10.2. CONTENEDORES ENTRADA-SALIDA NACIONAL (TEUS)

Fecha: 27/01/2023

Autoridad Portuaria	Mes diciembre		Acumulado desde enero		
	2021	2022	2021	2022	Var. (%)
A Coruña	0	0	0	0	
Alicante	15.826	13.211	145.258	181.133	24,70
Almería	220	217	3.344	3.068	-8,25
Avilés	0	0	0	0	
Bahía de Algeciras	24	1	259	225	-13,13
Bahía de Cádiz	12.790	13.343	131.909	156.032	18,29
Baleares	7.828	6.317	106.898	97.200	-9,07
Barcelona	18.513	16.490	224.647	198.983	-11,42
Bilbao	4.040	3.782	45.098	45.420	0,71
Cartagena	802	1.169	12.010	14.152	17,84
Castellón	60	470	6.540	3.876	-40,73
Ceuta	475	403	5.751	5.260	-8,54
Ferrol-San Cibrao	166	1.019	1.254	10.974	775,12
Gijón	538	456	7.584	7.659	0,99
Huelva	6.656	5.901	66.545	69.986	5,17
Las Palmas	43.369	43.671	469.249	517.248	10,23
Málaga	561	646	9.917	8.184	-17,48
Marín y Ría de Pontevedra	270	186	1.358	4.306	217,08
Melilla	565	489	7.851	5.758	-26,66
Motril	0	0	0	0	
Pasaia	0	0	0	0	
Santa Cruz de Tenerife	33.222	31.318	359.771	372.600	3,57
Santander	0	0	0	0	
Sevilla	13.222	12.249	134.343	139.898	4,13
Tarragona	743	648	9.208	9.458	2,72
Valencia	16.821	16.221	214.393	196.460	-8,36
Vigo	1.290	946	14.698	18.392	25,13
Vilagarcía	2.406	2.162	32.302	31.020	-3,97
<b>Total</b>	<b>180.407</b>	<b>171.315</b>	<b>2.010.187</b>	<b>2.097.292</b>	<b>4,33</b>

No incluye tránsitos ni transbordos. Navegación de cabotaje.

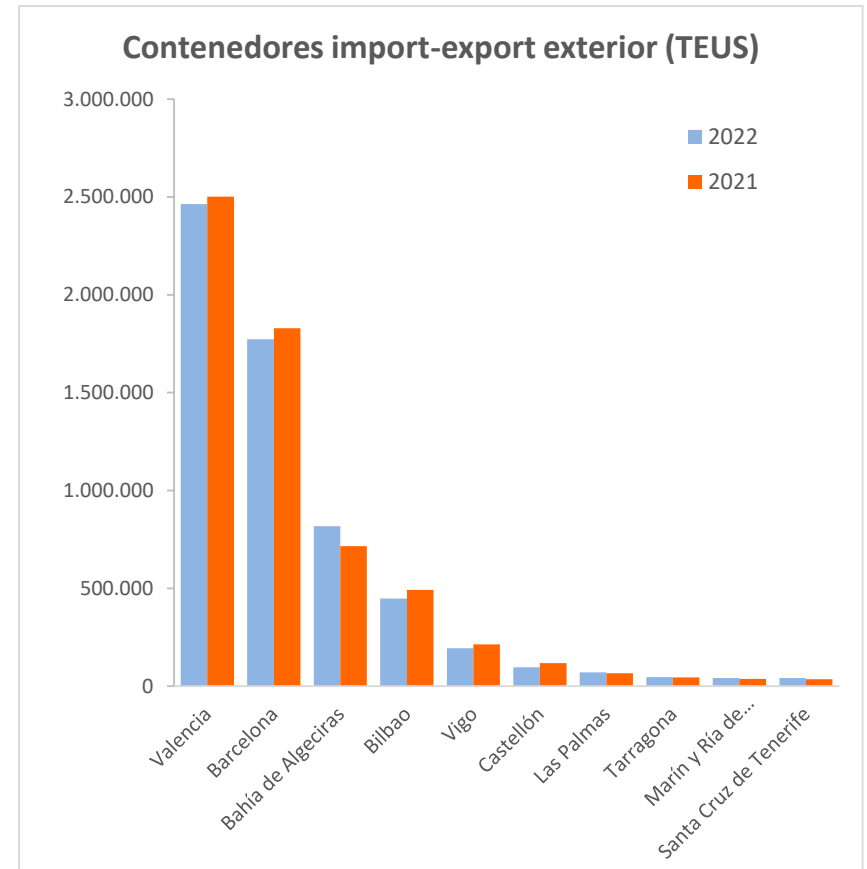


## 10.3. CONTENEDORES IMPORTACIÓN-EXPORTACIÓN EXTERIOR (TEUS)

Fecha: 27/01/2023

Autoridad Portuaria	Mes diciembre		Acumulado desde enero		
	2021	2022	2021	2022	Var. (%)
A Coruña	0	0	3	10	233,33
Alicante	2.812	1.890	25.772	27.681	7,41
Almería	1.678	858	21.925	18.667	-14,86
Avilés	0	0	22	0	-100,00
Bahía de Algeciras	58.631	63.345	714.887	816.773	14,25
Bahía de Cádiz	2.435	1.772	37.662	29.666	-21,23
Baleares	12	4	30	24	-20,00
Barcelona	159.789	152.686	1.829.435	1.772.965	-3,09
Bilbao	39.183	33.915	491.621	447.369	-9,00
Cartagena	2.349	2.194	38.501	37.983	-1,35
Castellón	9.333	6.242	117.555	96.359	-18,03
Ceuta	16	7	121	105	-13,22
Ferrol-San Cibrao	1.136	1.871	15.590	22.132	41,96
Gijón	3.278	3.392	49.814	37.214	-25,29
Huelva	930	898	13.925	11.293	-18,90
Las Palmas	7.039	6.211	65.495	69.951	6,80
Málaga	1.328	1.131	15.487	17.920	15,71
Marín y Ría de Pontevedra	3.784	3.211	36.642	41.343	12,83
Melilla	11	2	62	54	-12,90
Motril	0	12	0	12	
Pasaia	0	0	0	0	
Santa Cruz de Tenerife	2.968	3.991	34.725	41.079	18,30
Santander	2.335	2.137	37.758	29.552	-21,73
Sevilla	116	109	1.399	1.333	-4,72
Tarragona	4.357	2.606	45.196	46.617	3,14
Valencia	196.498	187.827	2.502.204	2.463.834	-1,53
Vigo	17.304	17.166	213.709	194.274	-9,09
Vilagarcía	117	78	1.536	1.880	22,40
<b>Total</b>	<b>517.439</b>	<b>493.555</b>	<b>6.311.076</b>	<b>6.226.090</b>	<b>-1,35</b>

No incluye tránsitos ni transbordos. Navegación de exterior.

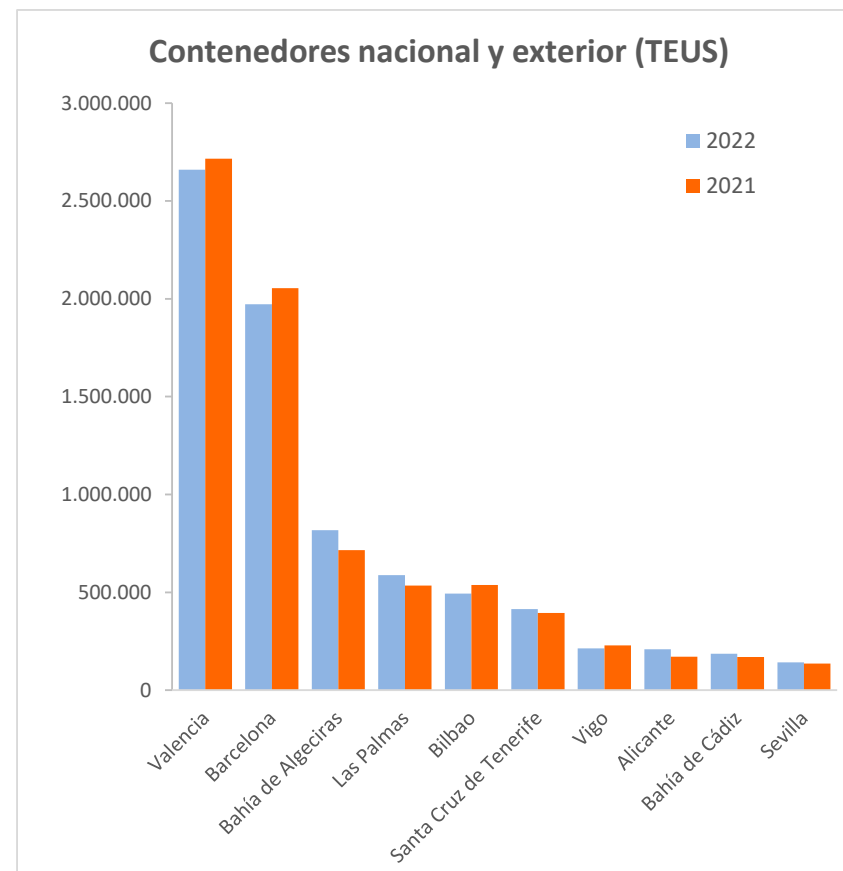


## 10.4. CONTENEDORES NACIONAL Y EXTERIOR (TEUS)

Fecha: 27/01/2023

Autoridad Portuaria	Mes diciembre		Acumulado desde enero		
	2021	2022	2021	2022	Var. (%)
A Coruña	0	0	3	10	233,33
Alicante	18.638	15.101	171.030	208.814	22,09
Almería	1.899	1.075	25.269	21.735	-13,99
Avilés	0	0	22	0	-100,00
Bahía de Algeciras	58.655	63.346	715.146	816.998	14,24
Bahía de Cádiz	15.226	15.115	169.571	185.698	9,51
Baleares	7.840	6.321	106.928	97.224	-9,08
Barcelona	178.301	169.176	2.054.082	1.971.948	-4,00
Bilbao	43.223	37.697	536.719	492.789	-8,18
Cartagena	3.151	3.363	50.511	52.135	3,22
Castellón	9.393	6.712	124.095	100.235	-19,23
Ceuta	491	410	5.872	5.365	-8,63
Ferrol-San Cibrao	1.302	2.891	16.844	33.106	96,54
Gijón	3.816	3.848	57.398	44.873	-21,82
Huelva	7.585	6.799	80.470	81.279	1,01
Las Palmas	50.408	49.882	534.744	587.199	9,81
Málaga	1.889	1.777	25.404	26.104	2,76
Marín y Ría de Pontevedra	4.054	3.397	38.000	45.649	20,13
Melilla	576	491	7.913	5.812	-26,55
Motril	0	12	0	12	
Pasaia	0	0	0	0	
Santa Cruz de Tenerife	36.190	35.309	394.496	413.679	4,86
Santander	2.335	2.137	37.758	29.552	-21,73
Sevilla	13.338	12.358	135.742	141.231	4,04
Tarragona	5.100	3.254	54.404	56.075	3,07
Valencia	213.319	204.048	2.716.597	2.660.294	-2,07
Vigo	18.594	18.112	228.407	212.666	-6,89
Vilagarcía	2.523	2.240	33.838	32.900	-2,77
<b>Total</b>	<b>697.846</b>	<b>664.871</b>	<b>8.321.263</b>	<b>8.323.382</b>	<b>0,03</b>

No incluye tránsitos ni transbordos. Navegación de cabotaje y exterior.

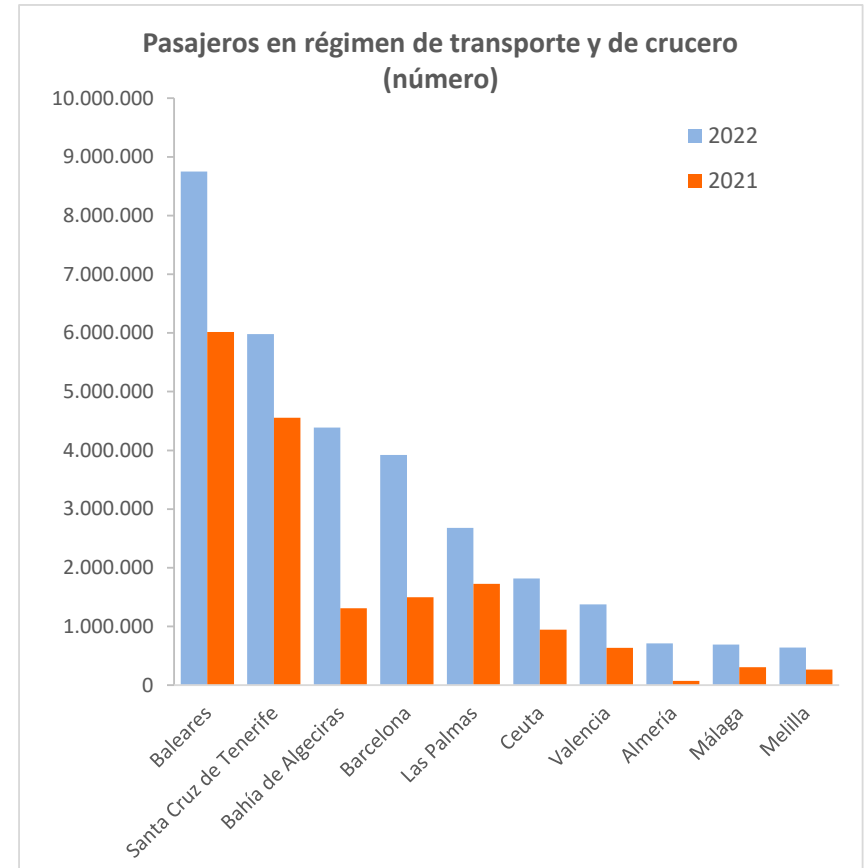


## 11. PASAJEROS EN RÉGIMEN DE TRANSPORTE Y DE CRUCERO (número)

Fecha: 27/01/2023

Autoridad Portuaria	Mes diciembre		Acumulado desde enero		
	2021	2022	2021	2022	Var. (%)
A Coruña	5.703	10.397	30.177	222.723	638,06
Alicante	10.894	14.007	66.709	244.182	266,04
Almería	17.258	37.988	73.763	712.546	865,99
Avilés	0	0	137	166	21,17
Bahía de Algeciras	135.163	320.505	1.311.506	4.387.073	234,51
Bahía de Cádiz	21.050	26.140	151.952	416.095	173,83
Baleares	266.935	344.333	6.013.613	8.748.725	45,48
Barcelona	100.400	195.428	1.498.817	3.922.079	161,68
Bilbao	3.348	3.790	73.853	214.028	189,80
Cartagena	7.319	5.374	70.087	175.706	150,70
Castellón	0	0	1.077	633	-41,23
Ceuta	102.851	151.144	943.457	1.818.459	92,74
Ferrol-San Cibrao	0	0	3.096	13.244	327,78
Gijón	0	867	3.558	25.441	615,04
Huelva	4.169	4.685	48.692	71.621	47,09
Las Palmas	252.152	360.233	1.727.945	2.680.720	55,14
Málaga	30.507	46.429	305.346	690.530	126,15
Marín y Ría de Pontevedra	0	0	0	0	
Melilla	31.950	46.326	265.474	641.263	141,55
Motril	4.438	5.004	39.527	132.999	236,48
Pasaia	0	0	137	1.480	980,29
Santa Cruz de Tenerife	594.470	601.697	4.553.977	5.981.426	31,35
Santander	8.175	7.841	120.467	259.448	115,37
Sevilla	870	696	4.647	18.384	295,61
Tarragona	69	148	1.895	64.564	3.307,07
Valencia	52.152	78.310	635.689	1.373.552	116,07
Vigo	4.707	4.932	34.656	173.220	399,83
Vilagarcía	0	0	1.166	2.076	78,04
<b>Total</b>	<b>1.654.580</b>	<b>2.266.274</b>	<b>17.981.420</b>	<b>32.992.383</b>	<b>83,48</b>

Incluye embarques, desembarques y en tránsito.

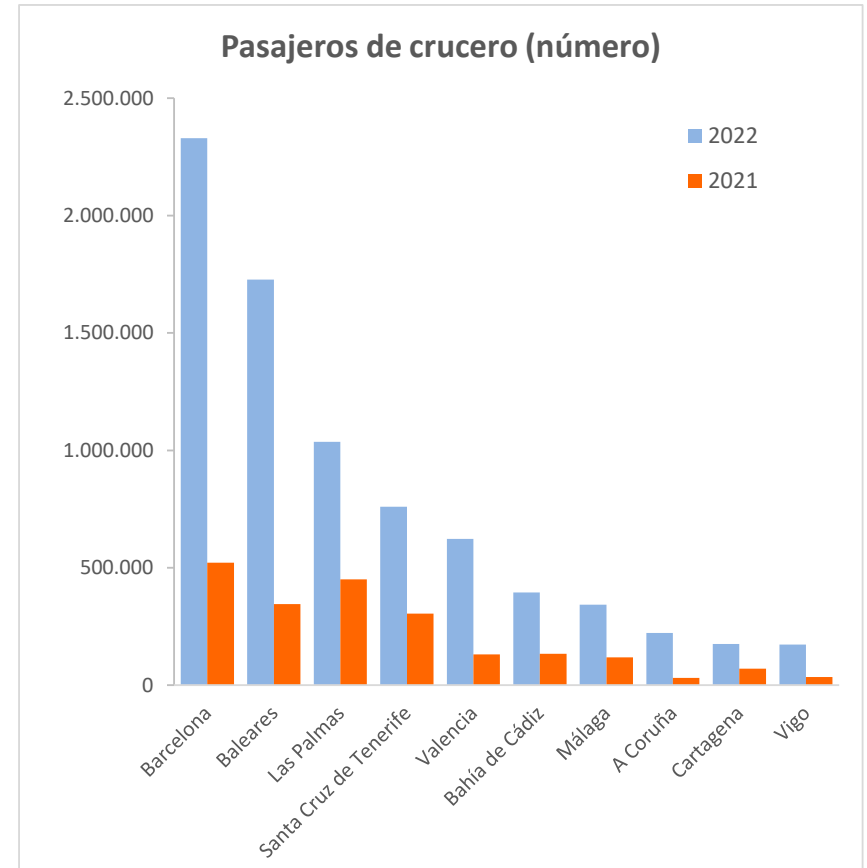


## 11.1. PASAJEROS DE CRUCERO (número)

Fecha: 27/01/2023

Autoridad Portuaria	Mes diciembre		Acumulado desde enero		
	2021	2022	2021	2022	Var. (%)
A Coruña	5.703	10.397	30.177	222.723	638,06
Alicante	0	6.650	43.466	117.434	170,17
Almería	0	0	3.819	7.038	84,29
Avilés	0	0	137	166	21,17
Bahía de Algeciras	0	0	94	0	-100,00
Bahía de Cádiz	19.846	24.634	133.511	394.276	195,31
Baleares	18.574	61.763	345.099	1.727.509	400,58
Barcelona	33.965	105.385	520.854	2.329.332	347,21
Bilbao	1.387	727	13.079	109.348	736,06
Cartagena	7.319	5.374	70.087	175.706	150,70
Castellón	0	0	1.077	633	-41,23
Ceuta	0	0	150	3.520	2.246,67
Ferrol-San Cibrao	0	0	3.096	13.244	327,78
Gijón	0	867	3.558	25.441	615,04
Huelva	0	0	584	1.956	234,93
Las Palmas	127.511	236.222	450.299	1.035.652	129,99
Málaga	8.599	18.083	118.330	342.045	189,06
Marín y Ría de Pontevedra	0	0	0	0	
Melilla	0	0	1.374	5.028	265,94
Motril	0	0	1.575	6.395	306,03
Pasaia	0	0	137	1.480	980,29
Santa Cruz de Tenerife	89.743	170.508	304.405	759.918	149,64
Santander	0	0	1.495	20.157	1.248,29
Sevilla	870	696	4.647	18.384	295,61
Tarragona	0	148	1.342	63.925	4.663,41
Valencia	6.525	24.811	130.869	623.053	376,09
Vigo	4.707	4.932	34.656	173.220	399,83
Vilagarcía	0	0	1.166	2.076	78,04
<b>Total</b>	<b>324.749</b>	<b>671.197</b>	<b>2.219.083</b>	<b>8.179.659</b>	<b>268,61</b>

Incluye embarques (inicio de línea), desembarques (fin de línea) y en tránsito.



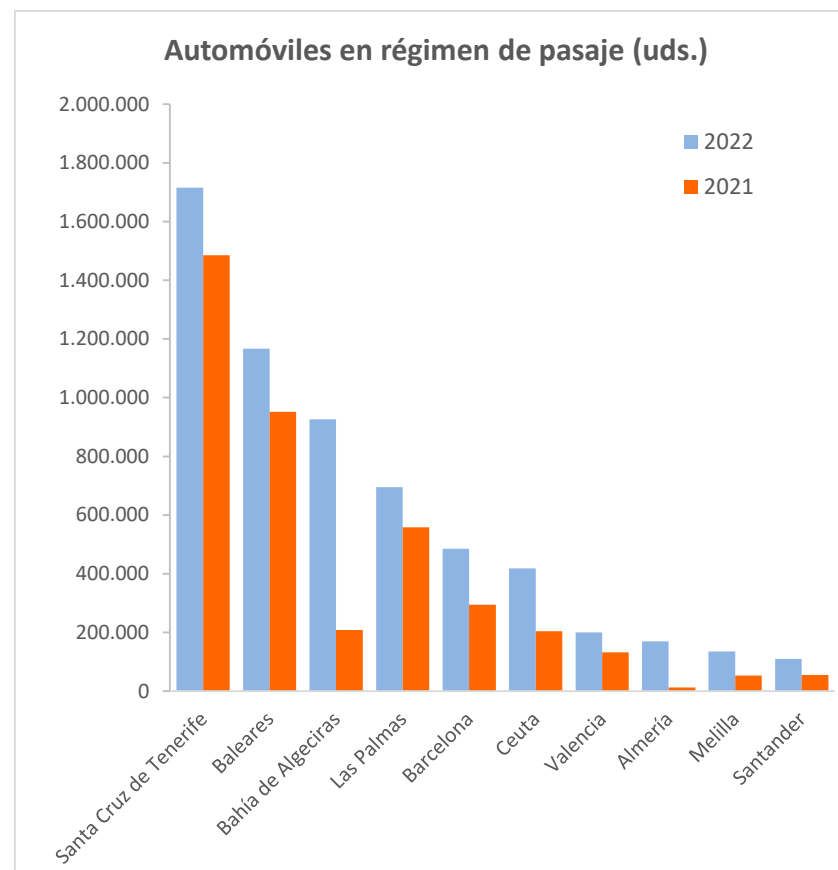


## 12.1. AUTOMÓVILES EN RÉGIMEN DE PASAJE (unidades)

Fecha: 27/01/2023

Autoridad Portuaria	Mes diciembre		Acumulado desde enero		
	2021	2022	2021	2022	Var. (%)
A Coruña	0	0	0	0	
Alicante	2.420	2.308	5.408	31.819	488,37
Almería	4.113	10.991	12.213	169.494	1.287,82
Avilés	0	0	0	0	
Bahía de Algeciras	22.978	68.206	207.843	926.760	345,89
Bahía de Cádiz	384	914	10.485	12.350	17,79
Baleares	56.534	66.218	951.491	1.167.200	22,67
Barcelona	19.426	27.773	294.309	485.123	64,83
Bilbao	646	1.285	25.247	44.358	75,70
Cartagena	0	0	0	0	
Castellón	0	0	0	0	
Ceuta	22.784	36.028	204.230	418.435	104,88
Ferrol-San Cibrao	0	0	0	0	
Gijón	0	0	0	0	
Huelva	2.416	2.797	26.877	39.531	47,08
Las Palmas	53.984	54.097	557.923	695.231	24,61
Málaga	3.816	5.323	31.729	66.914	110,89
Marín y Ría de Pontevedra	0	0	0	0	
Melilla	6.624	9.948	52.945	135.189	155,34
Motril	1.415	1.333	12.986	31.673	143,90
Pasaia	0	0	0	0	
Santa Cruz de Tenerife	159.688	140.252	1.485.402	1.715.012	15,46
Santander	3.927	3.788	55.326	109.602	98,10
Sevilla	0	0	0	0	
Tarragona	0	44	0	44	
Valencia	13.206	15.942	132.299	200.464	51,52
Vigo	0	0	0	0	
Vilagarcía	0	0	0	0	
<b>Total</b>	<b>374.361</b>	<b>447.247</b>	<b>4.066.713</b>	<b>6.249.199</b>	<b>53,67</b>

Incluye embarques, desembarques y en tránsito.

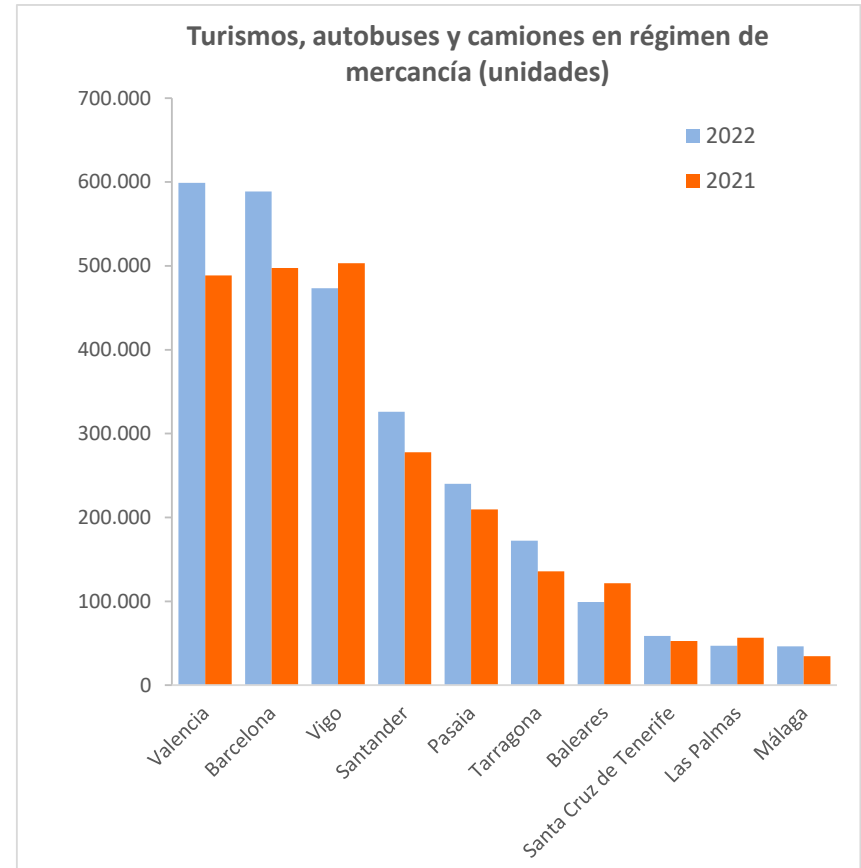


## 12.2. TURISMOS, AUTOBUSES Y CAMIONES EN RÉGIMEN DE MERCANCÍA (unidades)

Fecha: 27/01/2023

Autoridad Portuaria	Mes diciembre		Acumulado desde enero		
	2021	2022	2021	2022	Var. (%)
A Coruña	0	0	0	0	
Alicante	28	988	578	1.568	171,28
Almería	98	104	1.460	1.836	25,75
Avilés	0	0	0	0	
Bahía de Algeciras	381	210	5.998	2.696	-55,05
Bahía de Cádiz	1.306	1.344	12.336	16.624	34,76
Baleares	4.546	7.060	121.577	99.220	-18,39
Barcelona	41.922	84.750	497.283	588.572	18,36
Bilbao	2.287	906	9.831	9.576	-2,59
Cartagena	0	0	43	5	-88,37
Castellón	28	4	306	513	67,65
Ceuta	64	95	991	1.118	12,82
Ferrol-San Cibrao	0	0	11	6	-45,45
Gijón	0	0	0	0	
Huelva	410	7.438	4.052	13.059	222,29
Las Palmas	4.285	4.119	56.668	47.059	-16,96
Málaga	4.826	5.700	34.377	46.201	34,40
Marín y Ría de Pontevedra	0	0	158	15	-90,51
Melilla	114	113	1.142	2.225	94,83
Motril	0	24	16	58	262,50
Pasaia	19.298	17.051	209.454	239.954	14,56
Santa Cruz de Tenerife	4.631	6.646	52.759	58.498	10,88
Santander	19.138	62.519	277.783	325.930	17,33
Sevilla	259	182	1.928	2.910	50,93
Tarragona	11.198	13.857	135.600	172.164	26,96
Valencia	34.383	59.480	488.665	598.868	22,55
Vigo	42.369	50.340	503.295	473.229	-5,97
Vilagarcía	4	3	161	111	-31,06
<b>Total</b>	<b>191.575</b>	<b>322.933</b>	<b>2.416.472</b>	<b>2.702.015</b>	<b>11,82</b>

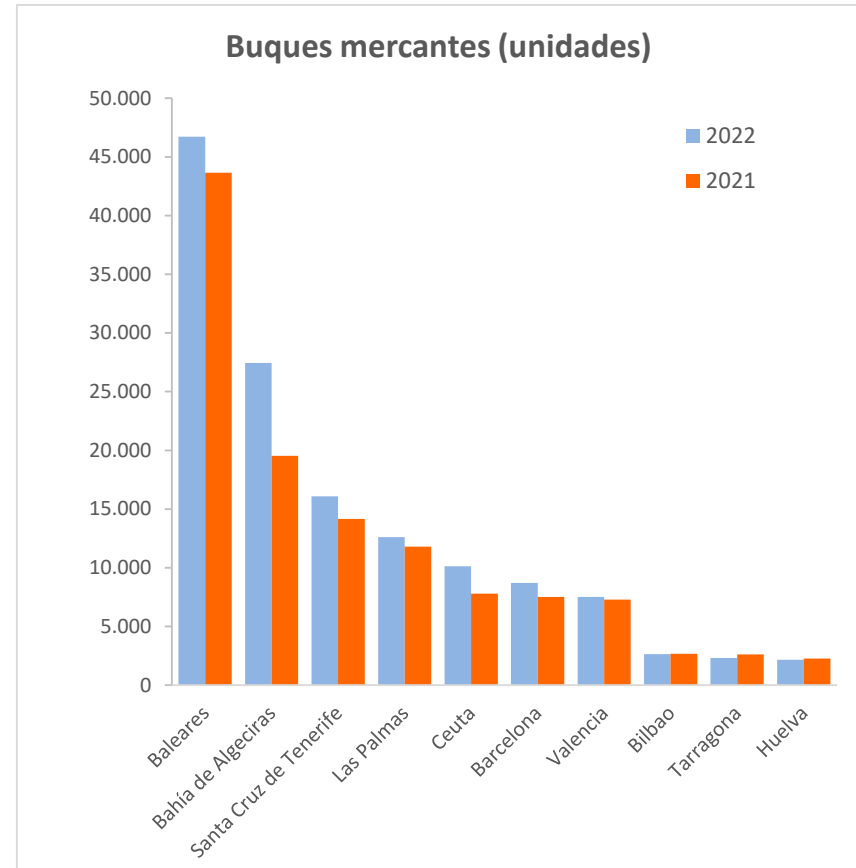
Incluye cargas, descargas, tránsitos y transbordos. Sólo turismos, autobuses y camiones.



### 13. BUQUES MERCANTES (unidades)

Fecha: 27/01/2023

Autoridad Portuaria	Mes diciembre		Acumulado desde enero		
	2021	2022	2021	2022	Var. (%)
A Coruña	95	90	938	1.094	16,63
Alicante	47	54	504	669	32,74
Almería	115	123	1.289	1.769	37,24
Avilés	66	58	831	771	-7,22
Bahía de Algeciras	1.755	2.291	19.519	27.451	40,64
Bahía de Cádiz	123	117	1.518	1.558	2,64
Baleares	2.591	2.780	43.635	46.719	7,07
Barcelona	639	709	7.518	8.711	15,87
Bilbao	194	213	2.669	2.642	-1,01
Cartagena	183	161	2.078	2.106	1,35
Castellón	123	100	1.666	1.527	-8,34
Ceuta	798	910	7.783	10.119	30,01
Ferrol-San Cibrao	80	96	1.021	1.079	5,68
Gijón	86	111	1.186	1.248	5,23
Huelva	180	182	2.265	2.170	-4,19
Las Palmas	1.124	1.151	11.809	12.600	6,70
Málaga	99	104	1.145	1.430	24,89
Marín y Ría de Pontevedra	42	29	453	426	-5,96
Melilla	86	99	948	1.197	26,27
Motril	41	54	564	643	14,01
Pasaia	74	73	967	883	-8,69
Santa Cruz de Tenerife	1.439	1.414	14.167	16.085	13,54
Santander	115	114	1.561	1.471	-5,77
Sevilla	89	74	955	895	-6,28
Tarragona	210	181	2.618	2.319	-11,42
Valencia	604	624	7.295	7.521	3,10
Vigo	131	149	1.580	1.599	1,20
Vilagarcía	31	26	407	397	-2,46
<b>Total</b>	<b>11.160</b>	<b>12.087</b>	<b>138.889</b>	<b>157.099</b>	<b>13,11</b>



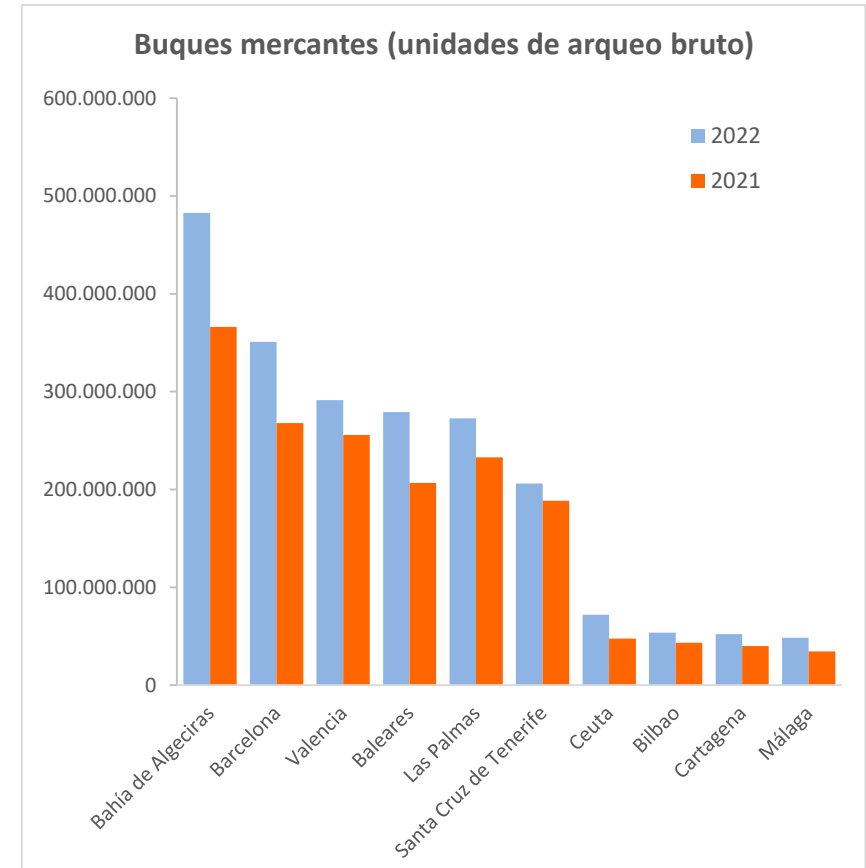
Incluye tanques, graneleros, de carga general, ro-ro, solo de pasaje, cruceros, portacontenedores y otros buques mercantes.

## 13.1. BUQUES MERCANTES (unidades de arqueo bruto)

Fecha: 27/01/2023

Autoridad Portuaria	Mes diciembre		Acumulado desde enero		
	2021	2022	2021	2022	Var. (%)
A Coruña	1.928.879	1.936.468	14.420.048	26.583.332	84,35
Alicante	470.731	820.162	8.159.091	11.897.698	45,82
Almería	1.774.687	2.216.412	20.963.512	28.727.684	37,04
Avilés	449.141	388.963	5.682.178	5.605.906	-1,34
Bahía de Algeciras	33.120.919	41.635.133	366.100.961	482.808.119	31,88
Bahía de Cádiz	2.668.604	2.561.651	26.573.581	37.059.976	39,46
Baleares	17.488.199	18.616.036	206.553.700	279.043.443	35,09
Barcelona	22.852.027	27.171.386	267.717.352	350.942.546	31,09
Bilbao	3.651.354	4.371.125	43.311.218	53.587.327	23,73
Cartagena	3.814.921	3.691.445	39.914.097	52.080.587	30,48
Castellón	1.799.276	1.567.057	22.902.989	22.019.106	-3,86
Ceuta	5.221.250	6.353.124	47.559.355	72.005.471	51,40
Ferrol-San Cibrao	1.255.595	1.785.647	15.722.112	17.317.366	10,15
Gijón	1.314.952	2.039.662	17.591.427	20.933.228	19,00
Huelva	3.482.396	3.685.059	38.521.089	43.390.353	12,64
Las Palmas	24.818.701	27.790.278	232.945.919	272.794.875	17,11
Málaga	3.005.961	3.083.803	34.595.273	48.563.335	40,38
Marín y Ría de Pontevedra	271.896	184.150	2.569.528	2.752.472	7,12
Melilla	1.825.834	2.259.521	20.076.600	26.810.270	33,54
Motril	580.955	722.040	6.530.586	9.411.522	44,11
Pasaia	553.575	536.729	6.836.289	7.147.050	4,55
Santa Cruz de Tenerife	20.256.806	21.057.944	188.353.493	206.204.966	9,48
Santander	2.003.130	2.234.345	29.600.511	29.990.244	1,32
Sevilla	490.595	414.437	4.953.274	5.210.089	5,18
Tarragona	3.500.415	3.026.705	42.612.887	46.017.795	7,99
Valencia	21.384.062	23.674.297	255.630.994	291.254.456	13,94
Vigo	2.645.200	3.019.514	31.970.681	36.386.102	13,81
Vilagarcía	234.303	181.485	2.819.916	2.962.960	5,07
<b>Total</b>	<b>182.864.364</b>	<b>207.024.578</b>	<b>2.001.188.661</b>	<b>2.489.508.278</b>	<b>24,40</b>

Unidades de arqueo bruto en G.T.



## 13.2. CRUCEROS (unidades)

Fecha: 27/01/2023

Autoridad Portuaria	Mes diciembre		Acumulado desde enero		
	2021	2022	2021	2022	Var. (%)
A Coruña	4	7	31	137	341,94
Alicante	0	2	31	60	93,55
Almería	0	0	9	14	55,56
Avilés	0	0	1	3	200,00
Bahía de Algeciras	1	1	8	2	-75,00
Bahía de Cádiz	21	17	162	315	94,44
Baleares	10	18	227	717	215,86
Barcelona	23	33	272	807	196,69
Bilbao	2	1	14	78	457,14
Cartagena	8	5	79	185	134,18
Castellón	0	0	2	1	-50,00
Ceuta	0	0	4	5	25,00
Ferrol-San Cibrao	0	0	5	15	200,00
Gijón	0	1	5	28	460,00
Huelva	0	0	6	17	183,33
Las Palmas	111	103	450	673	49,56
Málaga	11	12	119	285	139,50
Marín y Ría de Pontevedra	0	0	0	1	
Melilla	0	0	2	9	350,00
Motril	0	0	8	17	112,50
Pasaia	0	0	1	6	500,00
Santa Cruz de Tenerife	101	91	506	623	23,12
Santander	0	0	3	24	700,00
Sevilla	4	3	24	76	216,67
Tarragona	0	0	8	36	350,00
Valencia	4	10	95	298	213,68
Vigo	5	4	28	91	225,00
Vilagarcía	0	0	4	5	25,00
<b>Total</b>	<b>305</b>	<b>308</b>	<b>2.104</b>	<b>4.528</b>	<b>115,21</b>

