

Anuario Estadístico

1

9

9

5



Puertos del Estado



FE DE ERRATAS

Los siguientes cuadros han sido corregidos:

- Pág. 63. Cuadro 3.1.9.5. Mercancías en contenedores de 20 pies o mayores. Toneladas.
- Pág. 64. Cuadro 3.1.9.6. Tráfico Roll-on Roll-off. Toneladas.
- Pág. 68. Cuadro 3.1.13. Clasificación de las mercancías por áreas y países de origen y destino
3.1.13.1. Unión Europea
- Pág. 68. Cuadros 3.1.13. Clasificación de las mercancías por áreas y países de origen y destino
3.1.13.1. Unión Europea y 3.1.13.2. Resto Europa Occidental
- Pág. 69. Cuadro 3.1.13. Clasificación de las mercancías por áreas y países de origen y destino
3.1.13.3. Europa Oriental
- Pág. 70. Cuadro 3.1.13. Clasificación de las mercancías por áreas y países de origen y destino
3.1.13.4. Oriente Medio
- Pág. 71. Cuadro 3.1.13. Clasificación de las mercancías por áreas y países de origen y destino
3.1.13.5. Resto de Asia
- Pág. 72. Cuadro 3.1.13. Clasificación de las mercancías por áreas y países de origen y destino
3.1.13.6. Norte de África
- Pág. 73. Cuadros 3.1.13. Clasificación de las mercancías por áreas y países de origen y destino
3.1.13.7. Sur de África y 3.1.13.8. América del Norte
- Pág. 74. Cuadro 3.1.13. Clasificación de las mercancías por áreas y países de origen y destino
3.1.13.9. América Central
- Pág. 75. Cuadros 3.1.13. Clasificación de las mercancías por áreas y países de origen y destino
3.1.13.10. América del Sur y 3.1.13.11. Oceanía
- Págs. 76 a 79. Cuadro 3.1.14. Países de origen y destino
3.1.14.1. Tráfico superior a 10.000 toneladas
- Págs. 80 a 93. Cuadro 3.1.14.2. Con tráfico superior a un millón de toneladas

**ANUARIO
ESTADÍSTICO
1995**

I.S.B.N.: 84-88975-16-3
Dep. Legal.: M-36294-1996
Imprime: V.A. Impresores, S.A.

ÍNDICE / INDEX

Págs.

1	INTRODUCCIÓN / INTRODUCTION	9
2	CARACTERÍSTICAS DE LOS PUERTOS / GENERAL CONDITIONS	13
2.1.	Determinantes geográficos y condiciones generales / <i>Geographical and general conditions</i>	15
2.2.	Superficies / <i>Areas</i>	16
2.2.1.	Zona de flotación / <i>Water Areas</i>	16
2.2.2.	Superficies terrestres / <i>Land Areas</i>	17
2.3.	Muelles / <i>Quays</i>	18
2.3.1.	Clasificación por calados / <i>Distribution by depth</i>	18
2.3.2.	Clasificación por su empleo / <i>Distribution by use</i>	19
2.4.	Superficies de depósito / <i>Stocking Areas</i>	20
2.5.	Instalaciones al servicio de la navegación y del comercio / <i>Commercial and ships facilities</i>	21
2.5.1.	Reparación y construcción de barcos / <i>Ship's yards</i>	21
2.5.2.	Frigoríficos e instalaciones pesqueras / <i>Cold storage and fishing facilities</i>	22
2.6.	Grúas / <i>Cranes</i>	23
2.7.	Remolcadores / <i>Tugs</i>	24
2.8.	Ayudas a la navegación / <i>Aids to navigation</i>	25
2.8.1.	Relación de señales marítimas / <i>Aids navigation list</i>	25
2.8.2.	Relación de faros / <i>Lighthouses list</i>	26
3	TRÁFICO PORTUARIO 1995 / PORT TRAFFIC 1995	31
3.1.	Tráfico de mercancías / <i>Goods traffic</i>	33
3.1.1.	Resumen general del tráfico del Sistema Portuario / <i>State Port System traffic general summary</i>	37
3.1.2.	Tráfico portuario total / <i>Total port traffic</i>	38
3.1.3.	Otros datos de tráfico / <i>Other traffic data</i>	40
3.1.4.	Tráfico de mercancías embarcadas y desembarcadas / <i>Loaded and unloaded goods traffic</i>	41
3.1.5.	Tráfico de exterior y cabotaje / <i>Foreign and domestic traffic</i>	42
3.1.5.1.	Tráfico exterior / <i>Foreign traffic</i>	43
3.1.6.	Tráfico de cabotaje más exterior / <i>Domestic plus foreign traffic</i>	44
3.1.7.	Mercancías en cabotaje / <i>Goods domestic traffic</i>	45
3.1.7.1.	Graneles líquidos / <i>Liquid bulks</i>	45
3.1.7.2.	Graneles sólidos / <i>Solid bulks</i>	46
3.1.7.2.1.	Graneles sólidos sin instalación especial / <i>Solid bulks handlel without special facilities</i>	47
3.1.7.2.2.	Graneles sólidos por instalación especial / <i>Solid bulks handlel by special facilities</i>	48
3.1.7.3.	Mercancía general / <i>General cargo</i>	49
3.1.7.4.	Total / <i>Total</i>	50
3.1.8.	Mercancías en exterior / <i>Goods foreign traffic</i>	51
3.1.8.1.	Graneles líquidos / <i>Liquid bulks</i>	51
3.1.8.2.	Graneles sólidos / <i>Solid bulks</i>	52
3.1.8.2.1.	Graneles sólidos sin instalación especial / <i>Solid bulks handlel without special facilities</i>	53
3.1.8.2.2.	Graneles sólidos por instalación especial / <i>Solid bulks handlel by special facilities</i>	54

3.1.8.3.	Mercancía general / <i>General cargo</i>	55
3.1.8.4.	Total / <i>Total</i>	56
3.1.9.	Mercancías en cabotaje y exterior / <i>Goods domestic and foreign traffic</i>	57
3.1.9.1.	Graneles líquidos / <i>Liquid bulks</i>	57
3.1.9.2.	Graneles sólidos / <i>Solid bulks</i>	58
3.1.9.2.1.	Graneles sólidos sin instalación especial / <i>Solid bulks handled without special facilities</i>	59
3.1.9.2.2.	Graneles sólidos por instalación especial / <i>Solid bulks handled by special facilities</i>	60
3.1.9.3.	Mercancía general / <i>General cargo</i>	61
3.1.9.4.	Total / <i>Total</i>	63
3.1.9.5.	Mercancías en contenedores de 20 pies o mayores / <i>Goods containers 20' or more</i>	63
3.1.9.6.	Tráfico Roll-on Roll-off / <i>Roll-on Roll-off traffic</i>	64
3.1.10.	Pesca capturada. Toneladas y valor en primera venta / <i>Fish captures. Tons and value</i>	65
3.1.11.	Avituallamiento / <i>Supplies</i>	66
3.1.12.	Tráfico local o de ría / <i>Local traffic</i>	67
3.1.13.	Clasificación de las mercancías por áreas y países de origen y destino / <i>Goods by country</i>	68
3.1.13.1.	Unión Europea / <i>European Union</i>	68
3.1.13.2.	Resto Europa Occidental / <i>Rest of western Europe</i>	68
3.1.13.3.	Europa Oriental / <i>Eastern Europe</i>	69
3.1.13.4.	Oriente Medio / <i>Middle East</i>	70
3.1.13.5.	Resto de Asia / <i>Rest of Asia</i>	71
3.1.13.6.	Norte de África / <i>North Africa</i>	72
3.1.13.7.	Sur de África / <i>South Africa</i>	73
3.1.13.8.	América del Norte / <i>North America</i>	73
3.1.13.9.	América Central / <i>Central America</i>	74
3.1.13.10.	América del Sur / <i>South America</i>	75
3.1.13.11.	Oceanía / <i>West Pacific</i>	75
3.1.14.	Países de origen y destino / <i>Goods by country</i>	76
3.1.14.1.	Con tráfico superior a 10.000 toneladas / <i>Over 10,000 tons</i>	76
3.1.14.2.	Con tráfico superior a un millón de toneladas / <i>Over 1,000,000 tons</i>	80
3.1.15.	Clasificación por su naturaleza / <i>Classification by types</i>	94
	Grupo energético / <i>Energy group</i>	94
1.	Petróleo crudo / <i>Crude oil</i>	94
2.	Fuel - oil / <i>Fuel oil</i>	95
3.	Gas - oil / <i>Diesel oil</i>	96
4.	Gasolina / <i>Petrol</i>	97
6.	Otros productos petrolíferos / <i>Other petroleum products</i>	98
7.	Gases energéticos de petróleo / <i>Oil energy gases</i>	99
35.	Gas natural / <i>Natural gas</i>	100
12.	Carbón y coque de petróleo / <i>Coal and oil coke</i>	101
	Grupo siderúrgico / <i>Siderurgy group</i>	102
8.	Mineral de hierro / <i>Iron ore</i>	102
11.	Chatarra de hierro / <i>Scraps</i>	103
13.	Productos siderúrgicos / <i>Siderurgical products</i>	104
	Grupo metalúrgico / <i>Metallurgical group</i>	105
9.	Piritas y piritas calcinadas / <i>Pyrites and burnt pyrites</i>	105
10.	Otros minerales y residuos metálicos / <i>Other minerals and metallic residues</i>	106
36.	Otros productos metalúrgicos / <i>Other metallurgical products</i>	107
	Grupo abonos / <i>Fertilizer group</i>	108
14.	Fosfatos / <i>Phosphates</i>	108
15.	Potasas / <i>Potash</i>	109
16.	Abonos naturales y artificiales / <i>Natural and artificial fertilizers</i>	110

Grupo productos químicos / <i>Chemical products group</i>	111
17. Productos químicos / <i>Chemical products</i>	111
Grupo materiales de construcción / <i>Construction materials group</i>	112
5. Asfalto / <i>Asphalt</i>	112
18. Cemento y clinker / <i>Cement and clinker</i>	113
20. Materiales de construcción / <i>Construction materials</i>	114
Grupo agro-ganadero y alimentario / <i>Agricultural, livestock and food group</i>	115
21. Cereales y sus harinas / <i>Grains and their flours</i>	115
22. Habas y harina de soja / <i>Beans and soya flour</i>	116
23. Frutas, hortalizas y legumbres / <i>Fruits and vegetables</i>	117
24. Vino, bebidas, alcoholes y derivados / <i>Wine, drinks, alcohols</i>	118
27. Conservas / <i>Tinned foods</i>	119
28. Tabaco, cacao y café / <i>Tobacco, cocoa and coffee</i>	120
29. Aceites y grasas / <i>Oils and greases</i>	121
30. Otros productos alimenticios / <i>Other foodstuffs</i>	122
33. Pescado congelado / <i>Frozen fish</i>	123
37. Piensos y forrajes / <i>Horse food and forage</i>	124
Grupo otras mercancías / <i>Other merchandise group</i>	125
19. Maderas y corcho / <i>Wood and cork</i>	125
25. Sal común / <i>Salt</i>	126
26. Papel y pasta / <i>Paper and pulp</i>	127
31. Maquinaria y repuestos / <i>Machinery and spares</i>	128
34. Resto mercancías / <i>Other goods</i>	129
Grupo transportes especiales / <i>Special transport group</i>	130
32. Automóviles y sus piezas / <i>Cars and parts</i>	130
38. Tara vehículos régimen carga / <i>Vehicles tare and charge rate</i>	131
39. Tara de contenedores / <i>Containers</i>	132
40. Mercancías en contenedores tránsito / <i>Merchandise in transit containers</i>	133
3.1.16. Mercancías transbordadas / <i>Transhipped goods</i>	134
3.1.17. Mercancías en régimen de tránsito / <i>Goods in transit</i>	135
3.1.18. Clasificación de las mercancías por el medio de transporte de entrada o salida del puerto / <i>Distribution of goods transport facilities employed entering or leaving the port</i>	136
3.1.19. Tráfico de contenedores / <i>Containers traffic</i>	138
3.1.19.1. Número de contenedores de 20 pies o mayores / <i>Containers 20' or more</i>	138
3.1.19.1.1. Cabotaje / <i>Domestic traffic</i>	138
3.1.19.1.2. Exterior / <i>Foreign traffic</i>	139
3.1.19.1.3. Cabotaje más exterior / <i>Domestic and foreign traffic</i>	140
3.1.19.2. Número de contenedores equivalentes a 20 pies / <i>T.E.U. containers</i>	141
3.1.19.2.1. Cabotaje / <i>Domestic traffic</i>	141
3.1.19.2.2. Exterior / <i>Foreign traffic</i>	142
3.1.19.2.3. Cabotaje más exterior / <i>Domestic and foreign traffic</i>	143
3.2. Tráfico de buques / <i>Ships traffic</i>	144
3.2.1. Total buques mercantes entrados en el año / <i>Merchants ships entered during the year</i>	144
3.2.2. Clasificación por su tipo de navegación / <i>Distribution by navigation type</i>	145
3.2.2.1. Tráfico de cabotaje / <i>Domestic traffic</i>	145
3.2.2.2. Tráfico exterior / <i>Foreign traffic</i>	146
3.2.3. Clasificación por el tipo de barco / <i>Distribution by types of ships</i>	147
3.2.3.1. Tanques / <i>Tankers</i>	147
3.2.3.2. Graneleros / <i>Bulkcarriers</i>	148
3.2.3.3. Carga / <i>Cargos</i>	149
3.2.3.4. Ro-Ro de mercancías / <i>Ro-Ro goods</i>	150
3.2.3.5. Sólo de pasaje / <i>Passenger</i>	151
3.2.3.6. Ro-Ro (mercancías y pasajeros) / <i>Ro-Ro (goods and passengers)</i>	152

3.2.3.7.	Portacontenedores / <i>Containers</i>	153
3.2.3.8.	Otros buques / <i>Other ships</i>	154
3.2.4.	Clasificación por banderas / <i>Distribution by flags</i>	155
3.2.4.1.	Total mayores de 100.000 G.T. / <i>Over 100,000 G.T.</i>	155
3.2.4.2.	Total por puertos / <i>Ports traffic</i>	156
3.3.	Tráfico de pasaje / <i>Passengers and cars traffic</i>	163
3.3.1.	Pasajeros / <i>Passengers</i>	163
3.3.2.	Automóviles en régimen de pasaje / <i>Cars with passengers</i>	164
3.4.	Desglose estadístico de las Autoridades Portuarias / <i>Statistic breakdown of Ports Authorities</i>	165
3.4.1.	Autoridad Portuaria de Alicante / <i>Port Authority of Alicante</i>	166
3.4.2.	Autoridad Portuaria de Almería - Motril / <i>Port Authority of Almería - Motril</i>	166
3.4.3.	Autoridad Portuaria de Baleares / <i>Port Authority of Baleares</i>	167
3.4.4.	Autoridad Portuaria de la Bahía de Cádiz / <i>Port Authority of la Bahía de Cádiz</i>	168
3.4.5.	Autoridad Portuaria de Castellón / <i>Port Authority of Castellón</i>	168
3.4.6.	Autoridad Portuaria de Ferrol - San Ciprián / <i>Port Authority of Ferrol - San Ciprián</i>	169
3.4.7.	Autoridad Portuaria de Gijón - Avilés / <i>Port Authority of Gijón - Avilés</i>	169
3.4.8.	Autoridad Portuaria de Las Palmas / <i>Port Authority of Las Palmas</i>	170
3.4.9.	Autoridad Portuaria de Santa Cruz de Tenerife / <i>Port Authority of Santa Cruz de Tenerife</i>	171
3.4.10.	Autoridad Portuaria de Valencia / <i>Port Authority of Valencia</i>	172

4 EVOLUCIÓN HISTÓRICA DEL TRÁFICO PORTUARIO / PORT TRAFFIC DEVELOPMENT 173

4.1.	Evolución histórica del tráfico portuario / <i>Port traffic development</i>	175
4.2.	Distribución regional del tráfico portuario / <i>Port traffic distribution by littoral zones</i>	177
4.3.	Tráfico portuario en 1995 / <i>Port traffic during 1995</i>	178
4.4.	Detalle del tráfico portuario de productos petrolíferos / <i>Petroleum products detailed by ports</i>	179
4.5.	Detalle del tráfico portuario de graneles sólidos / <i>Bulk traffic detailed by ports</i>	180
4.6.	Detalle del tráfico portuario de mercancía general / <i>General cargo traffic detailed by ports</i>	181
4.7.	Distribución de la carga seca / <i>Dry cargo distribution</i>	182
4.8.	Pesca capturada / <i>Fish disembarked</i>	182
4.9.	Avituallamiento / <i>Supplies</i>	183
4.10.	Tráfico portuario total / <i>Total port traffic</i>	183
4.11.	Tráfico de contenedores / <i>Containers traffic</i>	184
4.12.	Movimiento de buques / <i>Ship traffic</i>	185
4.13.	Tráfico portuario de pasajeros / <i>Passengers traffic</i>	186
	Gráficos / <i>Graphics</i>	188
4.14.	Números índices / <i>Index numbers</i>	195
4.15.	Series cronológicas / <i>Chronological series</i>	196
4.15.1.	Tráfico portuario total / <i>Total port traffic</i>	196
4.15.2.	Tráfico portuario de mercancías en cabotaje y exterior. Embarques más desembarques / <i>Foreign and domestic traffic. Embarked goods plus disembarked</i>	197
4.15.3.	Tráfico portuario de mercancías en cabotaje. Embarques más desembarques / <i>Domestic traffic. Embarked goods plus disembarked</i>	198
4.15.4.	Tráfico portuario de mercancías en exterior. Embarques más desembarques / <i>Foreign traffic. Embarked goods plus disembarked</i>	199
4.15.5.	Tráfico portuario de mercancías en exterior. Embarques / <i>Foreign traffic. Embarked goods</i>	200
4.15.6.	Tráfico portuario de mercancías en exterior. Desembarques / <i>Foreign traffic. Disembarked goods</i>	201
4.15.7.	Tráfico portuario de mercancías. Graneles líquidos. Embarques más desembarques / <i>Embarked liquids plus disembarked</i>	202
4.15.8.	Tráfico portuario de mercancías. Graneles sólidos. Embarques más desembarques / <i>Embarked bulks plus disembarked</i>	203
4.15.9.	Tráfico portuario de mercancías. Mercancía general. Embarques más desembarques / <i>Embarked general cargo plus disembarked</i>	204

4.15.10. Miles de toneladas movidas en contenedores de 20 pies o mayores / <i>Containers 20' or bigger (thousand tons handled)</i>	205
4.15.11. Mercancías según su naturaleza. Tráfico exterior. Desembarque / <i>Foreign traffic. Disembarked goods classified by types</i>	206
4.15.12. Mercancías según su naturaleza. Tráfico exterior. Embarque / <i>Foreign traffic. Embarked goods classified by types</i>	215
4.15.13. Mercancías según su naturaleza. Cabotaje y exterior. Embarque más desembarque / <i>Foreign and domestic traffic. Embarked goods plus disembarked ones, classified by types</i>	222
4.15.14. Pesca descargada / <i>Fish</i>	228
4.15.15. Avituallamiento / <i>Supplies</i>	229
4.15.16. Tráfico local más transbordos / <i>Local traffic plus transshipment</i>	230
4.15.17. Número de contenedores de 20 pies o mayores (embarcados más desembarcados) / <i>Containers 20' or bigger, embarked units plus disembarked</i>	231
4.15.18. Buques mercantes entrados en puerto. Número, G.T. / <i>Merchant ships entered during the year. Number, G.T.</i>	232
4.15.19. Tráfico de pasajeros. Embarcados más desembarcados / <i>Passengers. Disembarked and embarked</i>	234

5 INVERSIONES / INVESTMENTS

235

5.1. Inversiones 1995 / <i>Investments 1995</i>	237
5.1.1. Inversiones por Autoridades Portuarias / <i>Investments for Port Authorities</i>	238
5.1.2. Inversiones por objetivos. / <i>Investments for objectives</i>	239
5.1.3. Relación de obras en curso, con presupuesto superior a 300 e inferior a 1.000 millones de pts. / <i>List of constructions (over 300 under 1,000 millions pesetas estimate)</i>	241
5.1.4. Relación de obras en curso, con presupuesto superior 1.000 millones de pts. / <i>List of constructions (over 1,000 millions pesetas estimate)</i>	242
5.1.5. Características principales de las obras en curso, con presupuesto superior a 1.000 millones de pts. / <i>Main features of current constructions with an investment, higher than 1,000 million pesetas</i>	243
5.2. Evolución de las inversiones / <i>Investments development</i>	255
5.2.1. Pesetas corrientes / <i>Current pesetas</i>	255
5.2.2. Pesetas constantes 95 / <i>Constant pesetas</i>	256

ANEJO 1 COMUNIDADES AUTÓNOMAS: TRÁFICO PORTUARIO / AUTONOMUS REGIONAL GOVERNMENT DEPENDING PORTS: PORT TRAFFIC

259

1. Tráfico total / <i>Total traffic</i>	261
2. Tráfico de mercancías embarcadas y desembarcadas / <i>Loaded and unloaded goods traffic</i> ..	261
3. Tráfico exterior y de cabotaje / <i>Foreign and domestic traffic</i>	263
4. Clasificación de mercancías según su naturaleza / <i>Classification of goods by types</i>	264
5. Pesca capturada. Toneladas y valor en primera venta / <i>Fish captures. Tons and value</i>	264
6. Buques mercantes entrados en puerto / <i>Ships entered</i>	265
7. Pasajeros / <i>Passengers</i>	265
8. Automóviles en régimen de pasaje / <i>Cars with passengers</i>	266



INTRODUCCIÓN

INTRODUCTION

1. INTRODUCCIÓN

En el Anuario Estadístico del Sistema Portuario de Titularidad Estatal se recogen, principalmente, los datos del tráfico portuario de los diferentes puertos españoles, tanto de la Administración del Estado como los de las Comunidades Autónomas, a las que hay que agradecer la aportación de los datos que les han sido solicitados.

El Anuario se divide en cinco capítulos, en los que se reflejan, entre otras, las siguientes actividades:

Capítulo 2. Características de los puertos:

- Determinantes geográficos y condiciones generales.
- Superficies de flotación, terrestre y de depósitos.
- Clasificación de los muelles, tanto por calados como por su empleo.
- Instalaciones al servicio de la navegación y el comercio.
- Clasificación de las grúas y remolcadores por su potencia
- Ayudas a la navegación.

Capítulo 3. Tráfico portuario:

- Tráfico de mercancías:
 - Totales.
 - Según forma de operación y presentación.
 - Según naturaleza.
 - Clasificación por áreas y países.
 - Tráfico de contenedores, buques y pasajeros.

Capítulo 4. Evolución histórica del tráfico portuario:

- Distribución regional.
- Comparación con el año anterior.
- Gráficos de los últimos años.
- Números índices.
- Series cronológicas.

Capítulo 5. Inversiones:

- Por Autoridades Portuarias
- Por objetivos.
- Relación de las obras más importantes.
- Evolución histórica.

Anejo 1. Comunidades Autónomas:

- Tráficos más importantes agrupados por Comunidades.

Incremento del tráfico portuario

La magnitud que ha experimentado una evolución más favorable, dentro del Sistema Portuario,

1. INTRODUCCIÓN

The Annual Statistical Report of the State-Owned Port System principally offers data on the port traffic of the different Spanish ports, including both State and Autonomous Community managed ports. The ports' assistance in providing information requested is greatly appreciated.

The Annual Report is divided into five chapters, which contain the following activities, amongst others:

Chapter 2. Port characteristics:

- *Geographic specifications and general conditions.*
- *Land, sea and warehousing surface areas.*
- *Classification of docks, according to depth and use.*
- *Installations for navigational and commercial use.*
- *Classification of cranes and tugs according to their power.*
- *Navigational aids and signals.*

Chapter 3. Port traffic:

- *Goods traffic*
 - *Totals*
 - *According to form of operation and presentation*
 - *According to type*
 - *Classification by areas and countries*
 - *Container, ship and passenger traffic.*

Chapter 4. Historical development of port traffic:

- *Regional distribution*
- *Comparison with previous year*
- *Graphs of recent years.*
- *Index numbers*
- *Chronological series.*

Chapter 5. Investments:

- *By Port Authorities*
- *By objectives*
- *List of most important building works*
- *Historical development*

Appendix 1. Autonomous Communities:

- *Most important traffic grouped by Communities.*

Increase in port traffic

Port traffic was the parameter which gave the best results in the Port System, confirming the tendency indicated



ha sido el tráfico que, confirmando la tendencia apuntada durante el ejercicio 94, se ha disparado hasta alcanzar más de 290 millones de toneladas, lo que representa un incremento del 10,91% sobre el ejercicio anterior, siendo de especial relevancia la evolución de los contenedores movidos (expresados en TEUS) y las toneladas transportadas en ellos, representando un incremento del 16,04% y del 20,40% respectivamente. Dentro de este apartado hay que destacar a las Autoridades Portuarias de Algeciras, que se sitúa en 1.154.714 TEUS, y Valencia, que se consolida como un gran puerto de tráfico de contenedores con 671.827 TEUS, lo que representa un incremento del 43,90%.

Por lo que respecta a cifras absolutas, se mantiene la situación del ejercicio 94 que coloca a la Bahía de Algeciras, con casi 37 millones de toneladas movidas, como la primera Autoridad Portuaria, por volumen de tráfico. Entre las Autoridades Portuarias que superan los 10 millones de toneladas, Valencia, con un 25,04%, es la que mayor incremento de tráfico (eliminando el agua potable), ha experimentado.

Inversiones

La buena marcha del Sistema Portuario ha permitido no sólo mantener el esfuerzo inversor de estos últimos años sino, incluso, superarlo de forma sustancial, incrementándose en un 5%, lo que ha situado la cifra de inversión realizada en el año 1995 en los 50.231 millones de pesetas, que se han centrado, fundamentalmente, en dotar a los puertos españoles de unas instalaciones acordes con los sucesivos incrementos de tráfico y a las exigencias, cada vez más especializadas, de esos tráficos, y cuya clasificación por conceptos resumimos a continuación:

Muelles y atraques	38%
Abrigo, señales y accesos marítimos ...	20%
Superficies terrestres y terrenos	10%
Otros	32%
TOTAL	100%

in 1994. It attained over 290 million tonnes, representing a 10.91% increase on the previous year. The evolution of the movement of containers (expressed in TEUS) and the tonnes transported in the containers were of special relevance, representing increases of 16.04% and 20.40% respectively. The Port Authority of Algeciras was of particular note in this group, achieving 1,154,715 TEUS, and Valencia confirms its position as an important port in container traffic, with 671,827 TEUS, representing a 43.90% increase.

With respect to absolute figures, the situation in 1994 is maintained, by which the Bay of Algeciras is the leading Port Authority in traffic volume, with almost 37 million tonnes transported. With reference to Port Authorities which achieved over 10 million tonnes, Valencia achieved the biggest increase in traffic with 25.04% (not considering transport of drinking water).

Investments

The steady progress of the Port System has allowed the rate of investments of previous years to be maintained and even substantially increased. The 5% increase has brought the figure for investments made in 1995 to 50,231 million pesetas. This has mainly been dedicated to preparing the ports' installations to cope with the ever increasing traffic and to meet the increasingly specialized demands of this traffic. Investments can be classified according to the following concepts:

Docks and quays	38%
Harbours, signals and sea accesses	20%
Ground and land surfaces	10%
Others	32%
TOTAL	100%

A large, stylized blue number '2' is positioned in the background of the page. The number is thick and has a slight curve at the top. The text is centered within the white space of the number.

CARACTERÍSTICAS DE LOS PUERTOS

GENERAL CONDITIONS

2.1. DETERMINANTES GEOGRÁFICOS Y CONDICIONES GENERALES / GEOGRAPHICAL AND GENERAL CONDITIONS

	SITUACIÓN SITUATION		VIENTOS WINDS		Máxima altura de ola (m.) Maximum wave height (m.)	Carrera máxima de marea (m.) Tide range maximum (m.)	LIMITACIONES DE ENTRADA ENTRANCE CONDITIONS				Corriente controlada nudos Recorded current knots
	Longitud Longitude	Latitud Latitude	Reinante Prevalent	Dominante Dominant			CANAL CHANNEL		BOCA MOUTH		
							Ancho m. Width m.	Calado m. Depth m.	Ancho m. Width m.	Calado m. Depth m.	
Algeciras (Bahía de)	5°26'W	36°08'N	NW	SE	4,30	1,30	-	-	500	16/25	3,00
Alicante	0°30'W	38°20'N	E	E	4,40	-	-	-	293	13,0	-
Almería	2°28'W	36°50'N	SW	SW	4,75	0,63	-	-	300	12,0	-
Carboneras	1°54'W	36°58'N	W/SW	EN	-	0,39	-	-	490	16,0	-
Motril	3°31'W	36°43'N	SE	SW	4,13	1,10	100	10,5	100	10,5	-
Palma de Mallorca	2°38'E	39°32'N	S/SW	S/SW	5,94	0,80	-	-	790	16,0	-
Alcudia	3°10'E	39°59'N	S	E	6,25	0,80	-	-	500	7,0	-
Mahón	4°18'E	39°53'N	SW	NE	5,30	0,80	-	-	-	8,0	-
Ibiza	1°26'E	38°54'N	W	SE	5,20	0,80	-	-	160	7,0	-
Cala Sabina	1°24'E	38°44'N	W	SE	4,36	0,80	-	-	-	-	-
Barcelona	2°10'E	41°20'N	SW	NW	7,93	0,83	300	16,0	370	16,0	2,00
Bilbao	3°04'W	43°22'N	NW	SW	11,60	4,60	-	-	500	30,0	-
Cádiz	6°17'W	36°32'N	E/SE	E/SE	5,50	3,90	250	13,0	300	13,0	2,00
Zona Franca	6°15'W	36°30'N	E/SE	E/SE	5,50	3,90	150	9,0	150	9,0	-
Cabezuela	6°15'W	36°31'N	E/SE	E/SE	5,50	3,90	250	13,0	-	-	-
Pto. de Sta. María	6°14'W	36°35'N	W/SW	E/SE	5,00	3,90	80	5,5	80	5,5	2,00
Rota	6°21'W	36°37'N	E/SE	E/SE	5,50	3,90	-	-	70	3,5	-
Cartagena	0°59'W	37°35'N	S/SW	S/SE	6,30	0,65	-	-	250 (1)	11,5 (1)	-
Castellón	0°01'E	39°57'N	SE	SE	6,50	0,70	200	9,5	200	9,5	-
Vinaroz	0°29'E	42°28'N	SE	SE	6,50	0,70	140	7,0	170	7,0	-
Ceuta	5°18'W	35°53'N	E	SW	6,00	1,40	-	-	300	17,7	1,00
Ferrol	8°15'W	43°28'N	NW	NE	1,50	4,50	160	12,0	1.800	18,0	4,00
San Ciprián	7°27'W	43°42'N	NE/NW	NE/SW	1,50	4,59	200	17,0	270	20,0	4,50
Gijón	5°41'W	43°34'N	SW	NW	10,70	4,60	-	18,5	500	18,5	-
Avilés	5°56'W	43°35'N	NW	NW	9,03	4,60	153	10/9	160	10,0	2,25
Huelva	6°49'W	37°07'N	NW	SW	4,50	3,70	200/300	10,5/12,5	400	11,0	4,00
La Coruña	8°22'W	43°22'N	NE	S	11,00	4,50	600	23,5	800	21,0	-
La Luz y Las Palmas	15°25'W	28°09'N	NW	NE/NW	6,97	2,84	-	-	500	30,0	1,00
Arrecife	13°33'W	28°57'N	NW	NE/NW	5,69	2,96	-	-	400	25,0	-
Pto. Rosario	13°52'W	28°30'N	NE	N/NE	4,06	2,92	-	-	150	14,0	-
Málaga	4°25'W	36°43'N	SE/SW	SE	5,60	0,84	-	-	260	14,0	-
Marín-Pontevedra	8°42'W	42°24'N	W/SW	E	1,15	4,00	-	-	550	60,0	0,20
Melilla	2°56'W	35°17'N	NW	NE	7,14	0,62	-	-	625	9,8	-
Pasajes	1°56'W	43°20'N	NW/SW	NW	9,00	4,60	80/120	10,0	180	20,0	0,50
Sta. C. de Tenerife	16°14'W	28°29'W	NE	SW	4,60	2,70	-	-	400	25,0	-
Los Cristianos	16°43'W	28°03'W	NW	SE	4,60	2,70	-	-	-	12,0	-
S. S. de la Gomera	17°06'W	28°06'W	NE	SW	4,60	2,70	-	-	400	12,0	-
Sta. C. de la Palma	17°46'W	28°40'W	NE	SW	4,60	2,70	-	-	300	35,0	-
La Estaca	17°55'W	27°47'W	NE	SW	4,60	2,70	-	-	300	10,0	-
Santander	3°48'W	43°27'N	W/NW	NW/S.SW	7,40	5,43	150	11,5	1.700	18,0	0,30
Sevilla	6°00'W	37°22'N	ESE(2)SW(3)	ESE(2)SW(3)	7,00 (2)	3,70 (2)	160 (2)	6,5	25 (2)	8,0 (4)	-
Tarragona	1°14'E	41°05'N	NW	NW	7,00	-	250	20,0	350	22,0	2,00
Valencia	0°18'W	39°27'N	SE	NE.1/4E	6,75	-	500	17,0	260	17,0	-
Gandía	0°09'W	38°59'N	SE	NE.1/4E	6,75	-	75	10,0	190	10,0	-
Sagunto	0°13'W	39°39'N	SE	NE.1/4E	6,75	-	180	12,5	350	12,5	-
Vigo	8°46'W	42°15'N	SW	W/SW	1,75	4,00	-	-	3.000	40,0	3,00
Villagarcía	8°46'W	42°36'N	N/SW	N/WNW/SW	1,20	4,00	1.500	20,0	3.000	50,0	1,00

(1) En dársena de Escombreras: Ancho de 420 m. y calado de 25 m.

(2) En la barra.

(3) En el puerto.

(4) En la ría y en la barra.

2.2. SUPERFICIES / AREAS

2.2.1. Zona de flotación, en hectáreas / Water Areas. Hectares

	ZONA I ZONE I					ZONA II ZONE II				TOTAL Zona I + + Zona II TOTAL Zone I + + Zone II
	Antepuerto Entrance	Dársenas comerciales Basins	Dársenas pesqueras Fishing basins	Otras dársenas Other basins	Total Total	Accesos Entrance	Fondeadero Haven	Resto Rest	Total Total	
Algeciras (Bahía de)	4,40	145,00	24,12	16,87	190,39	-	4.054,90	6.989,40	11.044,30	11.234,69
Alicante	10,00	110,55	19,95	12,25	152,75	4.275,00	200,00	5.942,00	10.417,00	10.569,75
Almería-Motril	28,61	78,52	12,81	8,90	128,84	298,26	325,36	2.374,74	2.998,36	3.127,20
Avilés	-	47,78	8,31	132,21	188,30	-	192,00	4.527,85	4.719,85	4.908,15
Baleares	27,75	142,54	4,04	68,32	242,65	582,67	8.766,33	5.555,05	14.904,05	15.146,70
Barcelona	-	340,19	3,68	30,45	374,32	147,07	4,87	1.342,93	1.494,87	1.869,19
Bilbao	355,30	145,40	14,10	116,10	630,30	-	-	1.574,30	1.574,30	2.204,60
Cádiz (Bahía de)	210,87	63,29	21,88	2.544,39	2.840,43	40,00	12.762,02	-	12.802,02	15.642,45
Cartagena	-	235,78	1,40	6,19	243,37	209,30	262,30	106,10	577,70	821,07
Castellón	28,49	24,31	27,51	-	80,31	-	6.343,00	-	6.343,00	6.423,31
Ceuta	52,10	46,30	4,40	0,85	103,65	62,00	334,10	293,15	689,25	792,90
Ferrol-San Ciprián	-	59,43	3,28	1.481,09	1.543,80	709,00	-	488,20	1.197,20	2.741,00
Gijón	84,95	43,35	4,57	209,94	342,81	96,22	151,24	199,22	446,68	789,49
Huelva	569,50	625,10	43,75	10,50	1.248,85	-	113,00	-	113,00	1.361,85
La Coruña	175,80	64,50	5,30	19,80	265,40	52,20	100,00	166,80	319,00	584,40
Las Palmas	246,89	251,72	29,29	314,03	841,93	-	1.080,00	-	1.080,00	1.921,93
Málaga	-	37,88	3,41	15,69	56,98	-	7.000,00	-	7.000,00	7.056,98
Marín-Pontevedra	569,02	25,25	19,87	-	614,14	3.765,50	2.323,45	8.055,52	14.144,47	14.758,61
Melilla	-	5,50	0,74	-	6,24	-	-	-	-	6,24
Pasajes	-	36,37	17,68	6,82	60,87	33,06	-	-	33,06	93,93
Sta. C. de Tenerife	167,00	201,70	22,50	306,80	698,00	-	14.140,00	-	14.140,00	14.838,00
Santander	100,00	64,30	5,00	330,60	499,90	496,00	2.873,00	-	3.369,00	3.868,90
Sevilla	-	87,40	-	19,20	106,60	650,00	39,00	3.661,00	4.350,00	4.456,60
Tarragona	58,28	78,28	2,40	15,07	154,03	98,04	2.403,94	1.337,56	3.839,54	3.993,57
Valencia	104,80	162,67	4,77	90,70	362,94	104,00	197,00	142,00	443,00	805,94
Vigo	538,71	88,43	91,80	43,46	762,40	600,00	2.381,80	10.263,00	13.244,80	14.007,20
Villagarcía	2.260,00	100,00	-	5,00	2.365,00	2.700,00	2.250,00	9.550,00	14.500,00	16.865,00
TOTAL	5.592,47	3.311,54	396,56	5.805,23	15.105,20	14.918,32	68.297,31	62.568,82	145.784,45	160.889,65

2.2.2. Superficies terrestres. En metros cuadrados / Land Areas. Sq. meters

	ZONA I ZONE I				ZONA II ZONE II	TOTAL TOTAL
	Depósitos Stocking	Viales Roads	Resto Rest	Total Total		
Algeciras (Bahía de)	1.088.828	274.299	933.508	2.296.635	332.180	2.628.815
Alicante	43.119	85.365	1.059.310	1.187.794	-	1.187.794
Almería-Motril	194.385	70.562	78.444	343.391	229.192	572.583
Avilés	345.342	32.510	27.762	405.614	951.721	1.357.335
Baleares	265.600	419.949	555.609	1.241.158	176.936	1.418.094
Barcelona	2.577.949	766.784	1.430.199	4.774.932	3.299.032	8.073.964
Bilbao	1.043.132	384.680	117.920	1.545.732	-	1.545.732
Cádiz (Bahía de)	841.486	344.013	2.070.449	3.255.948	-	3.255.948
Cartagena	242.730	145.906	52.920	441.556	686.157	1.127.713
Castellón	25.312	62.253	172.325	259.890	349.562	609.452
Ceuta	194.738	159.952	379.832	734.522	182.600	917.122
Ferrol-San Ciprián	93.925	41.383	605.612	740.920	1.130.997	1.871.917
Gijón	407.397	164.691	38.236	610.324	1.471.452	2.081.776
Huelva	166.536	184.948	386.278	737.762	10.389.955	11.127.717
La Coruña	276.500	213.307	45.181	534.988	325.193	860.181
Las Palmas	439.264	588.902	1.435.210	2.463.376	-	2.463.376
Málaga	148.390	81.095	174.636	404.121	219.502	623.623
Marín-Pontevedra	77.653	103.196	56.817	237.666	140.017	377.683
Melilla	30.054	42.486	26.370	98.910	187.289	286.199
Pasajes	209.842	246.840	42.549	499.231	257.862	757.093
Sta. C. de Tenerife	378.483	208.648	131.325	718.456	861.962	1.580.418
Santander	299.550	339.879	27.668	667.097	525.583	1.192.680
Sevilla	344.954	111.446	83.542	539.942	4.286.014	4.825.956
Tarragona	482.568	282.883	126.153	891.604	1.310.218	2.201.822
Valencia	2.021.881	696.954	986.933	3.705.768	23.667	3.729.435
Vigo	338.683	229.096	391.952	959.731	269.032	1.228.763
Villagarcía	125.858	95.706	65.566	287.130	11.675	298.805
TOTAL	12.704.159	6.377.733	11.502.306	30.584.198	27.617.798	58.201.996

2.3. MUELLES / QUAYS

2.3.1. Clasificación por calados. Metros lineales / Distribution by depth. Meters

	DEL SERVICIO PORT AUTHORITY					TOTAL DEL SERVICIO TOTAL		DE PARTICULARES PRIVATE					TOTAL DE PARTICULARES TOTAL		TOTAL GENERAL GENERAL TOTAL	
	C>12m	12m>C> >10m	10m>C> >8m	8m>C> >6m	6m>C> >4m	C>4m	C<4m	C>12m	12m>C >10m	10m>C> >8m	8m>C> >6m	6m>C> >4m	C>4m	C<4m	C>4m	C<4m
Algeciras (Bahía de)	2.306	1.502	275	697	2.461	7.241	1.203	1.935	14	275	230	-	2.454	-	9.695	1.203
Alicante	308	1.170	1.277	1.695	75	4.525	1.382	-	-	-	-	-	-	-	4.525	1.382
Almería-Motril	-	880	1.456	876	1.416	4.628	899	733	-	78	-	-	811	120	5.439	1.019
Avilés	250	-	823	-	965	2.038	688	-	-	300	848	108	1.255	-	3.293	688
Baleares	2.203	337	1.751	3.407	2.571	10.269	14.051	-	-	-	475	702	1.177	7.307	11.446	21.358
Barcelona	5.947	3.341	5.181	2.712	252	17.433	-	508	1.170	656	-	-	2.334	-	19.766	-
Bilbao	5.015	1.214	2.608	1.213	2.081	12.131	2.019	275	175	-	769	2.836	4.055	682	16.186	2.701
Cádiz (Bahía de)	1.443	1.240	1.195	774	2.883	7.535	844	-	300	1.690	1.740	-	3.730	175	11.265	1.019
Cartagena	2.120	904	1.373	284	534	5.215	1.268	-	600	-	299	-	899	58	6.114	1.326
Castellón	-	-	1.510	340	450	2.300	51	-	-	-	-	-	-	-	2.300	51
Ceuta	-	-	3.310	490	100	3.900	555	-	-	-	-	-	-	-	3.900	555
Ferrol-San Ciprián	528	-	528	536	-	1.592	946	632	2.046	-	1.998	465	5.141	145	6.733	1.091
Gijón	1.665	1.145	2.040	1.086	386	6.322	1.338	-	-	-	-	225	225	480	6.547	1.818
Huelva	1.897	-	-	1.140	531	3.568	445	290	-	1.090	1.287	200	2.867	46	6.435	491
La Coruña	1.620	1.834	880	1.058	44	5.436	420	-	-	-	-	332	332	-	5.768	420
Las Palmas	5.470	3.795	1.705	3.220	1.580	15.770	140	180	90	620	480	275	1.645	375	17.415	515
Málaga	580	1.508	1.671	190	1.049	4.998	68	-	-	-	-	-	-	-	4.998	68
Marín-Pontevedra	242	-	161	1.098	1.283	2.784	637	-	-	-	-	-	-	-	2.784	637
Melilla	-	-	1.519	271	428	2.218	330	-	-	-	-	-	-	-	2.218	330
Pasajes	616	1.364	151	1.050	1.495	4.676	-	-	250	-	-	255	505	-	5.181	-
Sta. C. de Tenerife	5.537	4.373	2.994	3.418	365	16.687	141	-	-	-	118	412	530	-	17.217	141
Santander	1.347	412	1.913	185	587	4.444	996	200	244	180	175	808	1.607	3.619	6.051	4.615
Sevilla	-	-	3.326	-	-	3.326	200	-	-	1.116	-	-	1.116	-	4.442	200
Tarragona	4.487	889	692	994	438	7.500	384	1.580	300	130	-	226	2.236	120	9.736	504
Valencia	3.108	1.373	2.616	2.248	959	10.304	-	-	225	-	200	-	425	-	10.729	-
Vigo	859	930	1.932	1.738	1.586	7.045	2.279	150	375	531	950	190	2.196	364	9.241	2.643
Villagarcía	-	-	-	2.335	-	2.335	1.700	-	-	-	-	-	-	-	2.335	1.700
TOTAL	47.549	28.211	42.886	33.054	24.519	176.219	32.984	6.483	5.789	6.666	9.569	7.034	35.540	13.491	211.759	46.475

2.3.2. Clasificación por su empleo. Metros lineales (1) / Distribution by use. Meters (1)

	Mercancía general General Cargo	Ro-Ro	Graneles sólidos sin instalación especial Bulks	Graneles sólidos por instalación especial Bulks spec. install	Graneles líquidos Liquids	Contenedores Containers	Pasajeros Passengers	Pesca Fishing	Armamento, reparación y desguaces Equipment	Varios Others	TOTAL TOTAL
Algeciras (Bahía de)	1.819	358	250	694	3.185	-	843	1.575	581	390	9.695
Alicante	950	103	308	696	410	354	203	964	-	537	4.525
Almería-Motril	1.024	338	1.165	833	350	-	-	1.331	320	78	5.439
Avilés	1.028	-	1.211	400	150	-	-	505	-	-	3.293
Baleares	3.561	-	-	470	809	608	1.809	879	780	2.530	11.446
Barcelona	2.687	1.728	414	1.589	2.969	3.273	1.449	608	1.789	3.260	19.766
Bilbao	3.268	2.096	4.177	-	2.350	645	-	-	1.416	2.234	16.186
Cádiz (Bahía de) ..	940	516	823	310	589	700	224	1.978	4.495	690	11.265
Cartagena	1.252	-	830	299	1.940	375	-	115	191	1.112	6.114
Castellón	1.132	19	422	167	60	25	-	430	-	45	2.300
Ceuta	1.030	100	-	300	1.780	250	440	-	-	-	3.900
Ferrol-San Ciprián	521	26	734	556	438	-	-	-	4.216	242	6.733
Gijón	720	206	761	1.122	731	317	-	789	619	1.282	6.547
Huelva	1.592	-	150	875	2.060	-	60	745	537	416	6.435
La Coruña	439	23	1.190	410	1.080	275	334	1.210	-	807	5.768
Las Palmas	1.850	1.270	180	485	3.355	1.345	1.320	2.640	3.005	1.965	17.415
Málaga	827	378	910	150	240	150	650	631	85	977	4.998
Marín-Pontevedra	591	-	342	160	-	90	-	879	460	262	2.784
Melilla	607	16	-	174	236	331	363	66	-	424	2.218
Pasajes	1.059	151	1.522	250	159	-	-	951	975	114	5.181
Sta. C. de Tenerife	2.057	3.534	2.112	-	2.633	1.529	330	1.697	-	3.325	17.217
Santander	1.685	288	2.048	100	724	-	-	297	559	350	6.051
Sevilla	754	16	1.543	351	75	255	-	-	856	592	4.442
Tarragona	2.703	-	3.193	-	2.552	-	-	801	76	411	9.736
Valencia	4.105	933	1.200	533	497	1.341	130	835	200	955	10.729
Vigo	1.380	380	257	487	236	200	461	1.600	3.297	942	9.241
Villagarcía	965	40	930	100	300	-	-	-	-	-	2.335
TOTAL	40.546	12.519	26.672	11.511	29.908	12.063	8.616	21.527	24.457	23.940	211.759

(1) No incluye los muelles de calado inferior a 4 metros / Quays with a depth less than 4 m., are not included.

2.4. SUPERFICIES DE DEPÓSITO. METROS CUADRADOS / STOCKING AREAS. SQ. METERS

	DEL SERVICIO PORT AUTHORITY					DE PARTICULARES PRIVATE					Depósitos francos Bonded ware- houses	TOTAL GENERAL TOTAL
	Descu- biertos Open air	Cubiertos y abiertos Covered and open	Cerrados Closed		Total Total	Descu- biertos Open air	Cubiertos y abiertos Covered and open	Cerrados Closed		Total Total		
			Planta baja Ground floor	Total Total				Planta baja Ground floor	Total Total			
Algeciras (Bahía de)	272.525	5.198	8.034	8.034	285.757	1.832	-	1.300	1.300	3.132	20.175	309.064
Alicante	142.954	11.137	4.339	4.339	158.430	482	-	7.901	7.901	8.383	16.090	182.903
Almería-Motril	219.256	4.195	14.110	14.110	237.561	39.975	-	-	-	39.975	-	277.536
Avilés	178.054	-	11.492	11.492	189.546	12.000	-	2.250	2.250	14.250	-	203.796
Baleares	144.229	6.500	9.545	9.545	160.274	3.815	6.645	8.162	8.162	18.622	-	178.896
Barcelona	2.030.995	9.413	156.488	156.488	2.196.896	-	-	6.460	6.460	6.460	62.173	2.265.529
Bilbao	811.973	3.143	113.137	124.216	939.332	48.198	-	50.226	50.226	98.424	39.300	1.077.056
Cádiz (Bahía de)	-	698.075	54.886	72.428	770.503	-	361.941	1.529	1.529	363.470	-	1.133.973
Cartagena	286.730	7.510	4.019	7.224	301.464	8.913	-	-	-	8.913	10.200	320.577
Castellón	238.731	8.562	37.052	37.052	284.345	-	-	-	-	-	-	284.345
Ceuta	23.410	-	13.327	13.327	36.737	-	-	-	-	-	-	36.737
Ferrol-San Ciprián	41.623	-	6.166	7.182	48.805	32.797	-	13.339	13.339	46.136	-	94.941
Gijón	633.496	1.486	25.443	25.443	660.425	-	-	3.000	3.000	3.000	4.265	667.690
Huelva	146.880	-	22.490	22.490	169.370	-	-	33.540	33.540	33.540	-	202.910
La Coruña	232.616	2.190	19.260	19.260	254.066	-	-	27.412	27.412	27.412	4.160	285.638
Las Palmas	349.863	5.270	31.270	38.770	393.903	-	-	-	-	-	13.006	406.909
Málaga	130.850	1.247	10.921	10.921	143.018	-	-	5.372	5.372	5.372	1.485	149.875
Marín-Pontevedra	71.078	450	3.189	3.189	74.717	864	2.994	16.603	16.603	20.461	-	95.178
Melilla	24.142	-	5.333	5.333	29.475	-	-	-	-	-	-	29.475
Pasajes	127.448	1.900	12.146	12.146	141.494	106.874	5.792	60.612	60.612	173.278	180.078	494.850
Sta. C. de Tenerife	441.498	32.368	15.563	15.713	489.579	-	-	6.701	6.701	6.701	4.495	500.775
Santander	347.661	8.468	2.878	2.878	359.007	16.220	-	56.118	56.118	72.338	30.432	461.777
Sevilla	150.600	26.751	2.500	2.500	179.851	35.745	4.500	28.214	28.214	68.459	-	248.310
Tarragona	423.702	-	61.726	61.726	485.428	-	-	35.185	35.185	35.185	6.860	527.473
Valencia	1.807.510	25.065	43.725	43.725	1.876.300	16.000	9.486	83.167	83.167	108.653	33.800	2.018.753
Vigo	325.188	1.500	34.250	34.250	360.938	21.705	-	-	-	21.705	90.013	472.656
Villagarcía	70.925	-	3.708	3.708	74.633	25.608	-	25.223	25.223	50.831	-	125.464
TOTAL	9.673.937	860.428	726.997	767.489	11.301.854	371.028	391.358	472.314	472.314	1.234.700	516.532	13.053.086

2.5. INSTALACIONES AL SERVICIO DE LA NAVEGACIÓN Y DEL COMERCIO / COMMERCIAL AND SHIP FACILITIES

2.5.1. Reparación y construcción de barcos / Ship's yards

	DIQUE SECOS DRY DOCKS				DIQUES FLOTANTES FLOATING DOCKS				VARADEROS (RAMPAS) SLIP WAYS			GRADAS SHIPYARDS		
	DATOS DEL MAYOR BIGGEST ONE				DATOS DEL MAYOR BIGGEST ONE				DATOS DEL MAYOR BIGGEST ONE			DATOS DE MAYOR BIGGEST ONE		
	N.º N.	Eslora m. Lenght m.	Manga m. Breath m.	Capacidad Tm. Capacity Tm.	N.º N.	Eslora m. Lenght m.	Manga m. Breath m.	Fuerza ascensional Tm. Rising strenght	N.º N.	Longitud m. Lenght m.	Máx. Ton. admisible Tm. Max Tons	N.º N.	Longitud m. Lenght m.	Anchura m. Breath m.
Algeciras (Bahía de)	-	-	-	-	-	-	-	-	8	233	500	-	-	-
Alicante	-	-	-	-	-	-	-	-	2	175	400	13	65	60,00
Almería-Motril	-	-	-	-	-	-	-	-	3	67	170	-	-	-
Avilés	1	50	10,00	600	-	-	-	-	4	100	1.500	4	100	3,00
Baleares	-	-	-	-	1	40	10,00	450	29	143	150	4	87	12,50
Barcelona	1	215	35,00	-	1	117	19,78	4.500	2	225	300	-	-	-
Bilbao	2	155	20,22	17.000	-	-	-	-	4	159	1.100	11	276	42,80
Cádiz (Bahía de)	4	525	100,00	1.000.000	1	231	43,20	39.000	2	55	80	1	301	54,00
Cartagena	2	216	30,00	10.000	1	120	19,80	5.500	4	126	440	3	176	19,10
Castellón	-	-	-	-	-	-	-	-	5	275	3.000	-	-	-
Ceuta	-	-	-	-	-	-	-	-	5	165	350	-	-	-
Ferrol-San Ciprián ...	5	330	51,00	230.000	-	-	-	-	3	150	650	6	338	58,00
Gijón	4	170	27,00	26.000	-	-	-	-	-	-	-	3	150	20,00
Huelva	-	-	-	-	1	92	17,00	1.500	6	180	1.000	3	192	16,00
La Coruña	-	-	-	-	-	-	-	-	13	251	3.000	2	195	35,00
Las Palmas	-	-	-	-	-	-	-	-	13	360	4.000	7	217	30,00
Málaga	-	-	-	-	1	83	24,08	4.000	-	-	-	-	-	-
Marín-Pontevedra	-	-	-	-	-	-	-	-	11	222	3.000	-	-	-
Melilla	-	-	-	-	-	-	-	-	7	96	200	-	-	-
Pasajes	-	-	-	-	2	84	24,50	4.000	6	142	1.200	3	90	12,00
Sta. C. de Tenerife ..	-	-	-	-	1	120	28,20	6.000	2	99	-	13	80	17,00
Santander	3	231	33,00	54.000	-	-	-	-	4	68	3.500	2	232	13,30
Sevilla	1	150	24,20	16.000	-	-	-	-	1	60	600	2	175	35,00
Tarragona	-	-	-	-	-	-	-	-	7	150	900	2	70	15,00
Valencia	-	-	-	-	1	143	24,60	8.000	5	110	300	2	170	27,00
Vigo	-	-	-	-	1	115	22,40	5.000	36	200	1.500	19	220	30,00
Villagarcía	-	-	-	-	-	-	-	-	2	110	50	-	-	-

(1) Nota.- También un carenero múltiple para varada simultánea de 11 buques de hasta 90 m. de eslora / Also a multiple careening site for simultaneous stranding of 11 ships up to 90 m. lenght.

2.5.2. Frigoríficos e instalaciones pesqueras / Cold storage and fishing facilities

	Almacenes frigoríficos m ³ de capacidad Cold storage m ³	Fábricas de hielo capacidad producción Tm/día Ice producing Ton/day	INSTALACIONES PESQUERAS (m ²) FISHING INSTALATION (m ²)			
			Lonjas Warehouses	Preparación y envase de pescado Packing	Casetas para industria de pesca Building	Instalación, reparación de redes y secaderos de redes Net repair
Algeciras (Bahía de)	4.632	612	5.981	11.021	9.862	-
Alicante	14.000	30	4.010	3.600	700	350
Almería-Motril	2.660	297	2.633	3.875	6.428	5.400
Avilés	14.017	195	-	4.183	2.964	1.512
Baleares	64	12	2.693	443	454	12.155
Barcelona	93.040	296	1.500	-	133	1.200
Bilbao	25.370	18	-	5.162	-	-
Cádiz (Bahía de)	7.850	457	15.175	13.133	10.557	7.301
Cartagena	9.155	20	1.425	991	128	4.500
Castellón	22.000	100	6.413	-	3.600	6.533
Ceuta	-	300	392	-	694	-
Ferrol-San Ciprián	-	-	426	-	570	-
Gijón	28.000	60	3.150	1.528	3.083	-
Huelva	62.268	325	6.296	11.700	216.000	-
La Coruña	55.000	470	7.202	7.810	10.117	8.200
Las Palmas	219.723	280	-	11.840	-	19.534
Málaga	2.696	50	4.732	3.840	3.589	6.284
Marín-Pontevedra	80.550	100	4.288	7.360	5.200	2.055
Melilla	2.135	-	-	248	-	-
Pasajes	45.938	240	12.874	11.932	1.282	-
Sta. C. de Tenerife	70.059	66	4.140	3.542	7.900	23.796
Santander	33.400	100	900	2.100	2.743	-
Sevilla	20.567	-	-	-	-	-
Tarragona	58.700	144	750	1.800	432	-
Valencia	73.125	-	950	-	2.180	-
Vigo	475.938	745	9.492	16.502	21.218	5.000
Villagarcía	38.700	-	-	-	-	-
TOTAL	1.459.587	4.917	95.422	122.610	309.834	103.820

2.6. GRÚAS. NÚMERO / CRANES. NUMBER

	DEL SERVICIO PORT AUTHORITY							DE PARTICULARES PRIVATE							TOTAL TOTAL		
	DE PÓRTICO PORTAL C					Auto- móviles Mobile	Otras grúas Other	DE PÓRTICO PORTAL C.					Auto- móviles Mobile	Otras grúas Other	De Pórtico Portal C.	Auto- móviles Mobile	Otras grúas Other
	>12 Tn	12 Tn	6 Tn	3 Tn	Otras			>12 Tn	12 Tn	6 Tn	3 Tn	Otras					
Algeciras (Bahía de) .	1	-	4	1	-	3	-	4	-	-	-	12	-	13	22	3	13
Alicante	6	-	8	-	-	-	-	-	-	-	-	-	-	-	14	-	-
Almería-Motril	-	4	7	5	-	1	1	-	1	-	-	-	2	-	17	3	1
Avilés	7	2	5	-	-	-	-	6	8	-	-	2	-	1	30	-	1
Baleares	1	-	6	4	-	-	-	13	-	-	-	-	-	5	24	-	5
Barcelona	4	11	9	-	-	-	-	19	5	12	-	-	21	-	60	21	-
Bilbao	17	16	25	-	-	-	2	20	-	7	-	9	128	18	94	128	20
Cádiz (Bahía de)	5	4	12	1	-	1	2	3	-	1	-	-	2	-	26	3	2
Cartagena	8	6	6	-	-	-	-	1	-	-	-	-	-	-	21	-	-
Castellón	5	-	9	-	-	1	-	-	-	-	-	-	-	-	14	1	-
Ceuta	-	-	-	-	1	-	-	-	-	-	-	-	-	-	1	-	-
Ferrol-San Ciprián	2	4	-	-	-	1	-	-	-	-	-	-	-	21	6	1	21
Gijón	2	12	4	-	-	-	-	2	-	-	-	-	-	-	20	-	-
Huelva	6	8	2	-	8	-	-	3	-	1	-	-	43	-	28	43	-
La Coruña	9	-	14	-	-	-	-	-	-	-	-	-	1	-	23	1	-
Las Palmas	-	-	-	-	-	-	-	11	-	-	-	-	49	4	11	49	4
Málaga	1	10	4	2	-	1	1	-	-	1	-	-	1	-	18	2	1
Marín-Pontevedra	4	-	4	2	-	-	-	-	-	-	-	-	-	-	10	-	-
Melilla	1	-	3	-	-	2	1	-	-	-	-	-	-	-	4	2	1
Pasajes	9	8	3	3	1	-	-	2	3	-	-	-	5	-	29	5	-
Sta. C. de Tenerife	1	-	3	-	-	1	-	5	-	-	-	-	14	-	9	15	-
Santander	11	4	10	5	-	-	2	-	12	-	2	12	8	2	56	8	4
Sevilla	6	6	12	-	4	-	2	4	2	2	-	2	-	2	38	-	4
Tarragona	21	18	14	1	-	-	-	10	-	-	-	-	3	2	64	3	2
Valencia	11	14	11	-	-	1	-	17	3	4	2	-	4	1	62	5	1
Vigo	6	2	7	18	-	-	-	6	-	-	3	3	-	2	45	-	2
Villagarcía	-	2	5	6	-	1	-	-	-	-	-	-	-	1	13	1	1
TOTAL	144	131	187	48	14	13	11	126	34	28	7	40	281	72	759	294	83

2.7. REMOLCADORES. NÚMERO / TUGS. NUMBER

	POTENCIA (C.V.) HORSEPOWER								TOTAL TOTAL
	DEL SERVICIO PORT AUTHORITY		DE PARTICULARES PRIVATE						
	Hasta 1.000	Más de 1.000	Hasta 500	De 501 a 1.000	De 1.001 a 2.000	De 2.001 a 3.000	De 3.001 a 4.000	Más de 4.000	
Algeciras (Bahía de)	-	2	-	3	-	2	2	2	11
Alicante	-	-	-	-	1	2	-	-	3
Almería-Motril	-	-	-	-	1	4	-	-	5
Avilés	-	-	1	-	3	-	-	-	4
Baleares	1	1	3	2	3	-	-	-	10
Barcelona	-	-	-	-	7	3	-	-	10
Bilbao	1	-	1	-	7	2	2	3	16
Cádiz (Bahía de)	-	-	-	-	-	4	-	-	4
Cartagena	1	3	3	2	3	4	2	-	18
Castellón	-	-	-	-	-	2	-	-	2
Ceuta	-	-	-	-	-	4	-	-	4
Ferrol-San Ciprián	-	-	3	4	9	2	-	-	18
Gijón	-	-	-	-	1	5	-	-	6
Huelva	-	-	-	-	4	1	-	-	5
La Coruña	-	-	4	-	-	2	1	1	8
Las Palmas	-	-	5	-	-	4	-	2	11
Málaga	-	-	-	-	4	-	-	-	4
Marín-Pontevedra	-	-	2	2	1	-	-	-	5
Melilla	-	-	-	-	1	-	-	-	1
Pasajes	-	-	1	-	3	1	-	-	5
Sta. C. de Tenerife	-	-	-	-	1	2	2	-	5
Santander	-	-	4	1	1	2	1	-	9
Sevilla	1	-	-	1	2	-	-	-	4
Tarragona	-	-	-	-	-	4	3	-	7
Valencia	-	-	1	1	7	3	3	-	15
Vigo	1	-	1	2	3	-	-	1	8
Villagarcía	-	-	1	-	-	-	-	-	1
TOTAL	5	6	30	18	62	53	16	9	199

2.8. AYUDAS A LA NAVEGACIÓN / AIDS TO NAVIGATION

2.8.1. Relación de señales marítimas / Aids navigation list

	SEÑALES LUMINOSAS			SEÑALES RADIOELÉCTRICAS		SONORAS SUND SIGNALS
	Faros (1) Lighthouses	Balizas (2) Beacon	Enfilaciones Leading lights	Radiofaros Radiobeacon	Racones Racon	
Algeciras (Bahía de)	4	50	2	1	1	2
Alicante	6	58	1	1	-	-
Almería-Motril	11	47	1	1	-	1
Avilés	8	48	4	-	-	4
Baleares	33	184	3	2	2	4
Barcelona	11	119	1	2	-	1
Bilbao	4	59	1	1	2	3
Cádiz (Bahía de)	4	73	7	2	-	1
Cartagena	7	50	-	1	1	1
Castellón	6	41	-	1	1	-
Ceuta	1	6	-	1	1	1
Ferrol-San Ciprián	9	54	3	1	-	2
Gijón	8	28	2	2	-	4
Huelva	3	84	2	-	1	-
La Coruña	7	39	4	3	4	4
Las Palmas	14	73	1	1	1	-
Málaga	7	53	-	1	-	-
Marín-Pontevedra	1	23	-	-	-	-
Melilla	3	8	-	-	-	-
Pasajes	5	38	3	-	1	1
Sta. C. de Tenerife	8	57	6	-	-	-
Santander	7	54	6	1	-	3
Sevilla	1	87	8	-	1	-
Tarragona	5	97	-	2	-	1
Valencia	3	49	-	-	-	-
Vigo	3	58	5	1	1	2
Villagarcía	3	61	2	-	-	1
TOTAL	182	1.598	62	25	17	36

(1) Faros: alcance nominal = $\delta > 10$ millas náuticas.

(2) Balizas: alcance nominal < 10 millas náuticas.

2.8.2. Relación de faros / Lighthouses list

	FAROS LIGHTHOUSES	LOCALIZACIÓN LOCATION	ALCANCE NOMINAL (millas náuticas) NOMINAL RANGE
Algeciras (Bahía de)	Camarinal	Cádiz	13
	Punta Carbonera		14
	Punta Carnero		15
	Tarifa		27
Alicante	Cabo La Huerta	Alicante	14
	Cabo de la Nao		25
	Cabo de San Antonio		26
	Isla de Tabarca		14
	Punta Albir		15
	Santa Pola		23
Almería-Motril	Adra	Almería	14
	Almería (San Telmo)		18
	Cabo de Gata		23
	Garrucha		15
	La Polacra		14
	Mesa Roldán		23
	Punta de los Baños		11
	Sabinal	16	
	Castell de Ferro	Granada	14
	La Herradura		15
Sacratif	25		
Avilés	Avilés	Asturias	17
	Busto		25
	Cudillero		14
	Luarca		14
	San Agustín		18
	San Esteban de Pravia		14
	Tapia		17
	Vidio		23
Balears	Conejera	Conejera	18
	Formentera (La Mola)	Formentera	23
	Ahorcados	Ibiza	10
	Berbería		20
	Bleda Plana		10
	Botafoch		14
	D'en Pou		13
	Moscarte		19
	Tagomago		21
	Vedrá		11

2.8.2. Continuación / Continue

	FAROS LIGHTHOUSES	LOCALIZACIÓN LOCATION	ALCANCE NOMINAL (millas náuticas) NOMINAL RANGE
Balears	Aucanada	Mallorca	11
	Cabo Blanco		15
	Cabo Salinas		13
	Cala Figuera		23
	Capdepera		20
	Cruz de Sóller		14
	Formentor		24
	La Mola (Andraitx)		13
	Llebeig		21
	Pollensa (Punta de la Avanzada)		15
	Porto Colom		12
	Porto Pi		24
	Punta Anciola		20
	Punta Grossa		19
	Torre d'en Beu		12
	Tramontana	14	
	Caballería	Menorca	26
	Ciudadela		12
	Dartuch		18
	Favaritx		21
Isla del Aire	18		
Mahón (Punta de San Carlos)	13		
Punta Natí	18		
Barcelona	Calella	Barcelona	23
	Llobregat		23
	Montjuich		26
	Villanueva y Geltrú	Girona	21
	Cabo de Creus		13
	Cabo de San Sebastián		27
	Islas Medas		14
	Palamós		14
	Punta Sernella		13
	Rosas		12
	Tossa		21
Bilbao	Gorliz	Vizcaya	29
	Lequeitio		24
	Machichaco		30
	Punta Galea		22
Cádiz (Bahía de)	Cabo Roche	Cádiz	20
	Castillo de San Sebastián		25
	Rota		16
	Trafalgar		29

2.8.2. Continuación / Continue

	FAROS LIGHTHOUSES	LOCALIZACIÓN LOCATION	ALCANCE NOMINAL (millas náuticas) NOMINAL RANGE
Cartagena	Águilas	Murcia	14
	Cabo de Palos		23
	El Estacio		14
	Islote de Escombreras		17
	Mazarrón		15
	Portman		12
	Tiñoso		24
Castellón	Castellón	Castellón	14
	Irta		12
	Islas Columbretes		21
	Nules		14
	Oropesa		21
	Peñíscola		22
Ceuta	Punta Almina	Ceuta	27
Ferrol-San Ciprián	Estaca de Bares	La Coruña	25
	Frouxeira		23
	Ortegal		18
	Prior		22
	Prioriño		23
	Punta Candelaria	21	
	Isla Pancha	Lugo	21
	Roncadoira		21
	San Ciprián		15
Gijón	Cabo de Peñas	Asturias	28
	Cabo Torres		24
	Candás		13
	Lastres		23
	Llanes		26
	Ribadesella		24
	San Emeterio		24
	Tazonés		23
Huelva	Higuera	Huelva	20
	Picacho		25
	Rompido de Cartaya		23
La Coruña	Finisterre	La Coruña	25
	Islas Sisargas		25
	Lage		23
	Nariga		22
	Toriñana		23
	Torre de Hércules		24
	Villano		27

2.8.2. Continuación / Continue

	FAROS LIGHTHOUSES	LOCALIZACIÓN LOCATION	ALCANCE NOMINAL (millas náuticas) NOMINAL RANGE
Las Palmas	Jandía	Fuerteventura	22
	La Entallada		23
	Martiño		13
	Morro Jable (en construcción)		17
	Puerto del Rosario		16
	Tostón		14
	Arinaga	Gran Canaria	16
	Castillete		17
	La Isleta		25
	Maspalomas		24
	Melenara		14
	Punta Sardina		17
	Alegranza	Lanzarote	20
	Pechiguera		17
Málaga	Isla de Alborán	Almería	10
	Calaburras	Málaga	26
	Málaga		26
	Marbella		22
	Punta Doncella		23
	Torre del Mar		14
	Torrox		20
Marín-Pontevedra	Isla de Ons	Pontevedra	27
Melilla	Chafarinas	Melilla	10
	Melilla		15
	Peñón de Vélez		10
Pasajes	Cabo Higuer	Guipúzcoa	23
	Guetaria		21
	Igueldo		26
	La Plata		13
	Zumaya		14
Santa Cruz de Tenerife	San Cristóbal	La Gomera	21
	Punta Orchilla	Hierro	24
	Fuencaliente	La Palma	14
	Punta Cumplida		23
	Punta Abona	Tenerife	17
	Punta Anaga		26
	Punta Rasca		17
	Punta Tenó		18

2.8.2. Continuación / Continue

	FAROS LIGHTHOUSES	LOCALIZACIÓN LOCATION	ALCANCE NOMINAL (millas náuticas) NOMINAL RANGE
Santander	Cabo de Ajo	Cantabria	18
	Cabo Mayor		25
	Castro Urdiales		20
	El Caballo		10
	El Pescador		22
	San Vicente de la Barquera		24
	Suances		22
Sevilla	Chipiona	Cádiz	28
Tarragona	Ebro (Cabo Tortosa)	Tarragona	14
	Fangar		12
	La Baña		12
	Salou		23
	San Carlos de la Rápita		14
Valencia	Canet	Valencia	23
	Cullera		25
	Valencia		24
Vigo	Islas Cíes	Pontevedra	18
	La Guía		18
	Silleiro		29
Vilagarcía	Corrubedo	La Coruña	22
	Punta Insua		23
	Isla de Sálvora	Pontevedra	24

A large, stylized orange number '3' is centered on the page. The number is thick and has a slight shadow effect. The text is placed within the central white space of the number.

TRÁFICO PORTUARIO 1995

PORT TRAFFIC 1995

3.1. TRÁFICO DE MERCANCÍAS / GOODS TRAFFIC

El movimiento portuario total fue en 1995 de 290,70 millones de toneladas, lo que representa un incremento, respecto al año anterior, del 10,91%.

La estructura del tráfico ha experimentado la evolución que se refleja en el cuadro siguiente y para los años que se expresan:

During 1995 total port movement was 290.70 million tonnes, which represents an increase of 10.91% over the prior year.

The traffic structure evolved as shown in the following chart for the represented years:

Millones de toneladas / Million tonnes						
	1991	1992	1993	1994	1995	
Productos petrolíferos	111,6	107,5	101,2	102,1	99,9	<i>Petroleum products</i>
Graneles sólidos	68,0	66,6	64,5	70,0	78,9	<i>Bulks</i>
Mercancía general	52,6	53,4	55,1	62,7	71,3	<i>General cargo</i>
Resto	25,2	25,8	23,9	27,3	40,6	<i>Rest</i>
TOTAL	257,4	253,3	244,7	262,1	290,7	TOTAL

En el cuadro anterior, el tráfico de productos petrolíferos comprende, además del embarque, desembarque y transbordo de crudos, el avituallamiento.

Con este enfoque, dicho tráfico representa en 1995 el 34,3% del total, mientras que excluido el avituallamiento alcanza el 32,7%. En los últimos años esta relación ha ido bajando. Respecto a 1994 se ha producido un descenso del 2,2%.

Los graneles sólidos aumentan un 12,7%, respecto al movimiento del año anterior.

La mercancía general ha alcanzado, por noveno año consecutivo, la cifra máxima, en los puertos españoles, con un total de 71,3 millones de toneladas y un incremento, con respecto al año anterior, del 13,7%.

Desde el punto de vista geográfico, cabe hacer las siguientes consideraciones, en relación a las variaciones porcentuales y a su tráfico:

- *Graneles sólidos:* La fachada norte sigue ocupando el primer lugar, seguida por los puertos del sur y los de Cataluña. Y aunque la participación porcentual no experimenta grandes cambios, podemos citar el aumento del 20,6% en los puertos de Galicia, del 20,1% en los de Cataluña y del 16,4% en los del Sur.
- *Mercancía general:* El aumento de un 33,2% en los puertos del levante es lo más destacado, seguido de un 17,6% en los del sur.
- *Mercancías en contenedores:* Este tipo de tráfico, que constituye una parte de la mercancía general (índice de contenerización = 55,2%), ha experimentado un importante aumento del 39,7% en los puertos de levante y del 23,0% en los del sur.

In this respect, the petroleum products comprises victualling in addition to shipment, unshipment and transfer of crudes.

Under this point of view, said traffic represents 34.3% of the total for 1995, whereas excluding victualling, it reaches 32.7%. This ratio has fallen over the last few years. This figure has fallen by 2.2% over 1994.

Solid bulks increase 12.7% over last year movement.

General cargo reached, for the ninth consecutive year, the maximum amount in the Spanish ports with a total of 71.3 million tonnes and an increase of 13.7% over the foregoing year.

Under the geographical point of view the following considerations can be made regarding percentage variations as well as its traffic:

- *Solid bulks:* The northern coast continues in first place, followed by the south and Catalonia ports. And, although the participation percentage does not change very much, we can mention a 20.6% increase in the Galicia, in 20.1% in the Catalonia and 16.4% in the south.
- *General cargo:* The most outstanding is the increase of 33.2% in the levante ports, followed by a 17.6% in the south ports.
- *Merchandise in containers ships:* This traffic as part of general cargo (container index = 55.2%) has increased considerably of 39.7% in the levante ports and of 23.0% in the south ports.

- *Pesca*: Ha sufrido una disminución del 11,1%. Los puertos de Canarias y del sur han sufrido la mayor pérdida porcentual, en relación a 1994, con un 29,3% y un 22,7% respectivamente.

En relación a 1994, la evolución del tráfico ha sido la siguiente:

- *Fishing*: Decreased considerably of 11.1%. The Canary and south port have suffered the greatest percentage loss of 29.3% and 22.7% respectively in relation to 1994.

Relative to 1994, traffic evolution has been the following:

	Millones de toneladas / Million tonnes		% de Variación % Variation	
	1994	1995		
Graneles líquidos	116,19	128,21	10,35	Liquids
Graneles sólidos	70,01	78,91	12,71	Bulks
Mercancía general	62,73	71,31	13,68	General cargo
Pesca	0,72	0,64	-11,11	Fishing
Avituallamiento	7,23	7,39	2,21	Supplies
Tráfico local	5,24	4,24	-19,08	Local Traffic
TOTAL	262,12	290,70	10,90	TOTAL

Las mercancías embarcadas y desembarcadas han experimentado un ascenso del 7,52% y del 12,67% respectivamente.

The embarked and disembarked goods has increased 7.52% and 12.67% respectively.

El cabotaje refleja un incremento, en 1995 con respecto a 1994 del 20,49%. La cifra alcanzada de 76,02 millones de toneladas representa una importancia relativa con relación al tráfico total (26,2%).

Coasting trade reflects an increase of 20.49% during 1995 in relation to 1994. The obtained figure of 76.02 million tonnes is of relative importance regarding the total (26.2%).

El tráfico exterior ha experimentado un aumento del 8,91%, pero con un signo distinto, si se desglosa la importación de la exportación, ya que mientras la primera ha alcanzado los 154,13 millones de toneladas, con un incremento del 11,73% en relación con el año anterior, la segunda se ha mantenido con un total de 48,18 millones de toneladas.

If imports are separated from exports, the exterior traffic has increased 8.91% but in opposite sign because the first have reached 154.13 million tonnes, with an increase of 11.73% regarding the foregoing year whereas the second have maintained a total 48.18 million tonnes level.

En el tráfico total de *productos petrolíferos* en cabotaje más exterior, en puertos con refinería, destacan Tarragona con 14,25 millones de toneladas (-1,86%), Algeciras con 13,97 millones (-8,45%) y Bilbao con 12,53 millones (-4,64%). Entre los restantes puertos, al servicio de refinerías, el cambio porcentual positivo más importante ha sido Cartagena (23,39%).

Of total petroleum products traffic in outer coasting trade in ports provided with refining plants the most important are Tarragona with 14.25 million of tonnes (-1.86%), Algeciras with 13.97 million (-8.45%) and Bilbao with 12.53 million (-4.64%). Among the remaining ports provided with refining plant services, the most important positive percentage change took place in Cartagena (23.39%).

En los puertos sin refinería se ha producido un aumento del 8,66% en Las Palmas y un descenso del 29,41% en Ceuta y del 9,09% en Barcelona.

Among heavy traffic ports without refining means, an important increase of 8.66% took place in Las Palmas and losses were encountered in Ceuta (-29.41%) and Barcelona (-9.09%).

Por lo que se refiere al tráfico portuario de *graneles sólidos*, sigue ocupando, de forma destacada, el primer lugar el puerto de Gijón (11,84 millones de toneladas) con un aumento del 12,44% sobre el año anterior. El mayor crecimiento se ha producido en Barcelona (+34,03%) y en Cartagena (+32,18%).

In relation to solid bulks port traffic, the port of Gijon outstandingly continues maintaining the first position (11.84 million tonnes) with an increase of 12.44% over the foregoing year. The greatest increase took place in Barcelona (+34.03%) and Cartagena (+32.18%).

La *mercancía general* ha aumentado, por noveno año consecutivo, un 13,66%. Algeciras, siguiendo la línea

General cargo has increased, for ninth consecutive years, with a similar increase to that of last year (13.66%).

del año pasado, ha tenido un crecimiento del 25,76%, estando en cabeza con 14,99 millones de toneladas. Valencia ha aumentado un 35,07%, Bilbao un 18,15% y Barcelona un 10,07%.

Como parte de la mercancía general hay que destacar el tráfico de contenedores. En el año 1995 el índice de contenerización de la mercancía general ha sido del 55,2%, lo que significa que se ha producido un importante aumento, sobre el año pasado, del 5,9%. Desde los inicios del proceso de contenerización se ha producido un aumento sistemático de este índice, que hay que achacar a razones técnicas.

El número de contenedores manejados, en el conjunto de los puertos, ha aumentado un 14,47%, habiéndose movido un total de 2,88 millones de contenedores, con 39,36 millones de toneladas transportadas en ellos, con un incremento porcentual del 20,40%. Si se cuentan en TEUS, el número se eleva a 3,95 millones con un aumento, sobre el año anterior, del 16,04%.

Las cifras anteriores confirman que seguimos la tendencia de los países desarrollados, aumentando la mercancía general que circula dentro de contenedores, por las indudables ventajas que conlleva.

Los puertos con mayores incrementos, en el número de contenedores (TEUS) manipulados, han sido Valencia (+43,90% y 334 mil TEUS) y Algeciras (+15,04% y 1,16 millones de TEUS).

La *carga seca* (mercancía general más graneles sólidos) ha crecido un 13,17%, situándose en un total de 150,22 millones de toneladas. Algeciras, con el máximo movimiento de 17,15 millones de toneladas, ha crecido un 22,24%. Valencia, que se sitúa en segundo lugar con 14,80 millones de toneladas, ha crecido un 25,42%. Barcelona, con 14,52 millones de toneladas, ha crecido un 17,57%.

La *pescas* descargada en 1995 ha variado con una tendencia a la baja muy acusada (-11,14%). El descenso más acusado lo ha tenido Arrecife con un -84,15%. Sin embargo el puerto de Pasajes ha crecido un 32,35%, el de Torre Vieja un 27,27% y el de Castellón un 22,05%.

El *avituallamiento* de los buques ha tenido un aumento del 2,29%. Valencia ha crecido un 64,70% y Ceuta ha bajado un 15,32%.

En cifras absolutas, los puertos con mayor tráfico han sido: Algeciras (36,99 millones de toneladas), Tarragona (28,71), Bilbao (27,77) y Barcelona (23,29). Los incrementos porcentuales más notorios, entre los de mayor tráfico, se han producido en Baleares (+65,63%), Huelva (+28,92%), Valencia (+25,04%), Cartagena (+20,93%) y Tarragona (+20,83%). Entre los puertos con tráfico no relevante, hay que mencionar el aumento de un 18,27% en el tráfico total de Cádiz y del 17,95% en Ferrol-San Ciprián.

Algeciras, following last year trend, increase of 25.76%, maintaining a leading position with 14.99 million tonnes. Valencia gained 35.07%, Bilbao 18.15% and Barcelona 10.07%.

Container traffic must be particularly mentioned within general cargo transport. During 1995 the general cargo transported in containers reached 55.20%, which represents a significative increase of 5.9% over last year. Right from the beginning of the containers process, this index systematically increased.

The number of containers handled in all ports increased 14.47%. A total of 2.88 million containers were used to transport 39.36 million of tonnes representing a percentage index of 20.40%, and if measured in TEUS, rise to 3.95 million with an increased of 16.04% over the previous year.

These figures confirm that we follow the developed country's tendency of increasing container transported general cargo, due to the great advantages that this system offers.

The ports with greatest increases in the number of handled containers in 20 feet equivalent units (TEUS) have been Valencia (+43.90% and 334 thousand TEUS) and Algeciras (+15.04% and 1.16 million of TEUS).

The dry cargo (cargo general plus solid bulks) increased 13.17%, to a total of 150.22 million tonnes. Algeciras with the maximum movement of 17.15 million tonnes, grew 22.24%. Valencia is second with 14.80 million tonnes having increased 25.42%. Barcelona with 14.52 million tonnes increased 17.57%.

The fishing disembarked during 1995 varied towards a considerable downward trend of -11.14%. The most outstanding fall was for Arrecife with -84.15%. However, Pasajes port increased 32.35%, Torre Vieja 27.27% and Castellón 22.05%.

Ship victualling increased 2.29%. Valencia increased 64.70% and Ceuta decreased 15.32%.

In absolute figures the ports with greatest total traffic have been: Algeciras (36.99 million tonnes), Tarragona (28.71), Bilbao (27.77) and Barcelona (23.29). Among the ports with the greatest traffic, those with highest percentage figures are: Baleares (+65.63%), Huelva (+28.92%), Valencia (+25.04%), Cartagena (+20.93%) and Tarragona (+20.83%). Among the ports with less significant traffic, Cadiz and Ferrol-San Ciprian total traffic increase of 18.27% and 17.95% must be mentioned.

El número de *buques* entrados en puerto ha bajado un 11,70%. Este descenso es debido a que el tráfico entre Ibiza y Cala Sabina, integrados en la Autoridad Portuaria de Baleares, se considera, en el año 1995, como tráfico local y no como tráfico de cabotaje. Si descontamos los barcos entrados en Baleares observamos que el número de buques ha aumentado un 4,5% respecto al año anterior. Los puertos con mayor variación han sido Huelva (+26,27%) y Sta. Cruz de Tenerife (+20,84%).

The number of ships taht entered por decreased 11.70%. This decrease is due to the fact that in 1995 traffic between Ibiza and Cala Sabina, part of the Port Authority of the Balearics, was considered to be local traffic and not domestic traffic. Subtracting the number of vessels entering any one of the ports controlled by the Port Authority, the result is a 4.5% increase in the number of vessels over the previous year. The ports with the greatest variation were: Huelva (+26.27%) and Sta. Cruz de Tenerife (+20.84%).

3.1.1. Resumen general del tráfico del Sistema Portuario / State Port System traffic general summary

	CONCEPTO		1995	1994	VARIACIÓN	
					Diferencia	%
MERCANCIAS SEGÚN SU PRESENTACIÓN	GRANELES SÓLIDOS <i>Líquidos</i>	P. Petrolíferos	94.951.903	97.230.380	-2.278.477	-2,34
		Otros líquidos	33.256.991	18.961.319	14.295.672	75,39
		TOTAL	128.208.894	116.191.699	12.017.195	10,34
	GRANELES SÓLIDOS		78.913.558	70.009.537	8.904.021	12,72
	MERCANÍA GENERAL	Convencional	31.943.356	30.034.859	1.908.497	6,35
		En contenedores	39.361.117	32.691.797	6.669.320	20,40
		TOTAL	71.304.473	62.726.656	8.577.817	13,67
	TOTAL		278.426.925	248.927.892	29.499.033	11,85
OTRAS MERCANCIAS	PESCA	Fresca	360.548	431.022	-70.474	-16,35
		Congelada	281.055	290.979	-9.924	-3,41
		TOTAL	641.603	722.001	-80.398	-11,14
	AVITUALLAMIENTO	P. Petrolíferos	4.965.685	4.812.548	153.137	3,18
		Resto	2.427.934	2.415.323	12.611	0,52
		TOTAL	7.393.619	7.227.871	165.748	2,29
	TRÁFICO LOCAL		4.241.700	5.238.959	-997.259	-19,04
	TOTAL		12.276.922	13.188.831	-911.909	-6,91
TOTAL TRÁFICO PORTUARIO			290.703.847	262.116.723	28.587.124	10,91
OTROS DATOS	N° DE CONTENEDORES (MILES DE TEUS)		3.949	3.403	546	16,04
		Número	95.005	107.595	-12.590	-11,70
		G.T. (Miles)	637.518	538.441	99.077	18,40
	PASAJEROS (MILES)		12.926	14.329	-1.403	-9,79

3.1.2. Tráfico portuario total / Total port traffic

	GRANELES LÍQUIDOS LIQUIDS			Graneles sólidos Solids Bulks	MERCANCÍA GENERAL GENERAL CARGO			Total Mercancías según su presentación Total
	Productos petrolíferos Petrol. p.	Otros líquidos O. liquids	Total Total		En contenedores Containers	Convencional Other	Total Total	
Algeciras (Bahía de)	12.866.502	4.359.787	17.226.289 ✓	2.162.254	11.893.554	3.093.795	14.987.349	34.375.892
Alicante	79.900	49.363	129.263	1.285.788	526.744	241.567	768.311	2.183.362
Almería-Motril	602.751	82.276	685.027	7.505.265	1.816	552.567	554.383	8.744.675
Baleares	1.356.638	3.862.070	5.218.708 ✓	1.122.824	1.256.110	2.999.687	4.255.797	10.597.329
Barcelona	2.799.908	5.415.183	8.215.091	5.115.090	6.981.090	2.420.290	9.401.380	22.731.561
Bilbao	12.447.152	618.872	13.066.024	5.435.133	3.041.289	3.465.041	6.506.330	25.007.487
Cádiz (Bahía de)	124.954	1.192.435	1.317.389 ✓	1.363.538	577.226	1.359.251	1.936.477	4.617.404
Cartagena	7.946.044	241.650	8.187.694	2.295.212	260.579	85.046	345.625	10.828.531
Castellón	6.120.308	185.921	6.306.229	705.881	289.865	391.934	681.799	7.693.909
Ceuta	684.488	3.646.770	4.331.258 ✓	71.300	75.968	935.541	1.011.509	5.414.067
Ferrol-San Ciprián	314.278	180.867	495.145	6.103.812	2.541	271.164	273.705	6.872.662
Gijón-Avilés	1.661.327	599.370	2.260.697	13.712.919	83.272	1.817.652	1.900.924	17.874.540
Huelva	5.615.198	5.542.724	11.157.922 ✓	4.674.619	-	448.749	448.749	16.281.290
La Coruña	7.907.262	63.603	7.970.865	3.347.444	-	180.332	180.332	11.498.641
Las Palmas	3.458.648	41.609	3.500.257	759.113	2.883.521	2.006.166	4.889.687	9.149.057
Málaga	6.830.229	86.709	6.916.938	1.615.045	35.417	558.451	593.868	9.125.851
Marín-Pontevedra	7.459	158	7.617	686.015	43.949	476.314	520.263	1.213.895
Melilla	79.433	-	79.433	49.265	116.518	448.379	564.897	693.595
Pasajes	465.267	4.965	470.232	2.218.851	731	1.377.467	1.378.198	4.067.281
Sta. C. de Tenerife	7.627.360	11.158	7.638.518	883.732	2.185.142	2.266.415	4.451.557	12.973.807
Santander	337.468	221.078	558.546	3.144.552	14.746	913.615	928.361	4.631.459
Sevilla	89.678	148.744	238.422	2.394.516	400.750	515.555	916.305	3.549.243
Tarragona	14.093.961	5.979.822	20.073.783 ✓	7.653.204	403.290	345.378	748.668	28.475.655
Valencia	664.836	652.500	1.317.336	3.902.812	7.470.196	3.426.865	10.897.061	16.117.209
Vigo	698.588	5.120	703.708	439.978	816.803	1.228.508	2.045.311	3.188.997
Villagarcía	72.266	64.237	136.503	265.396	-	117.627	117.627	519.526
TOTAL	94.951.903	33.256.991	128.208.894	78.913.558	39.361.117	31.943.356	71.304.473	278.426.925

	Pesca <i>Fishing</i>	AVITUALLAMIENTO <i>Ship's supplies</i>			Tráfico local <i>Local Traffic</i>	Total Otras mercancías <i>Total Other goods</i>	Total Tráfico portuario <i>Total Port traffic</i>
		Prod. petro. <i>Petrol p.</i>	Resto <i>Rest</i>	Total <i>Total</i>			
Algeciras (Bahía de)	15.090	1.101.209	448.940	1.550.149	1.045.396	2.610.635	36.986.527 ✕
Alicante	21.586	2.702	35.455	38.157	-	59.743	2.243.105 ✕
Almería-Motril	12.612	11.315	42.398	53.713	-	66.325	8.811.000 >
Baleares	2.760	11.525	38.391	49.916	-	52.676	10.650.005 ✕
Barcelona	7.746	295.444	257.950	553.394	-	561.140	23.292.701 >
Bilbao	31	80.347	67.419	147.766	2.610.829	2.758.626	27.766.113 ✓
Cádiz (Bahía de)	30.270	30.856	199.959	230.815	44.214	305.299	4.922.703 ✕
Cartagena	3.076	48.098	39.287	87.385	-	90.461	10.918.992 ✕
Castellón	21.209	4.200	19.588	23.788	-	44.997	7.738.906 ✕
Ceuta	362	520.215	48.586	568.801	-	569.163	5.983.230 ✕
Ferrol-San Ciprián	656	370	22.416	22.786	-	23.442	6.896.104 ✕
Gijón-Avilés	21.959	87.584	63.193	150.777	65.330	238.066	18.112.606 ✕
Huelva	29.590	9.683	43.262	52.945	-	82.535	16.363.825 ✕
La Coruña	63.697	114.388	172.719	287.107	357.237	708.041	12.206.682 ✕
Las Palmas	140.824	1.310.639	213.840	1.524.479	-	1.665.303	10.814.360 ✕
Málaga	5.071	17.648	97.947	115.595	154	120.820	9.246.671 ✕
Marín-Pontevedra	40.690	21.111	49.807	70.918	-	111.608	1.325.503 ✕
Melilla	-	80	369	449	-	449	694.044 >
Pasajes	13.456	28.521	37.316	65.837	-	79.293	4.146.574 ✕
Sta. C. de Tenerife	-	849.607	133.540	983.147	-	983.147	13.956.954 ✕
Santander	9.209	7.436	54.261	61.697	-	70.906	4.702.365 ✕
Sevilla	4.148	7.604	12.770	20.374	-	24.522	3.573.765 >
Tarragona	10.148	153.858	59.621	213.479	5.993	229.620	28.705.275 ✕
Valencia	3.579	142.599	114.537	257.136	-	260.715	16.377.924 ✕
Vigo	151.127	107.517	146.811	254.328	112.535	517.990	3.706.987 ✕
Villagarcía	32.707	1.129	7.552	8.681	12	41.400	560.926 >
TOTAL	641.603	4.965.685	2.427.934	7.393.619	4.241.700	12.276.922	290.703.847

3.1.3. Otros datos de tráfico / Other data of traffic

	CONTENEDORES CONTAINERS		BUQUES SHIPS		PASAJEROS PASSENGERS		
	De 20 pies o mayores 20' or more	TEUS TEUS	Número Number	G.T. G.T.	Cabotaje y exterior Dom. and for.	En tránsito In transit	Local Local
Algeciras (Bahía de)	753.908	1.154.714	12.863	107.760.226	3.315.014	-	-
Alicante	51.928	62.375	966	5.291.424	129.611	9.250	10.000
Almería-Motril	112	112	1.809	14.944.014	368.267	3.718	-
Baleares	133.064	170.492	7.331	43.406.809	857.075	294.179	1.354.276
Barcelona	500.027	689.324	6.854	82.883.280	519.139	154.968	271.272
Bilbao	199.477	296.616	3.690	32.028.556	134.905	-	-
Cádiz (Bahía de)	40.521	59.338	2.106	13.324.335	23.493	41.731	162.758
Cartagena	19.552	21.275	1.015	10.826.467	2.087	412	-
Castellón	22.678	23.001	813	5.929.260	-	-	6.344
Ceuta	9.317	10.446	7.440	29.341.753	1.997.334	-	-
Ferrol-San Ciprián	53	53	994	6.615.547	-	-	49.600
Gijón-Avilés	6.563	7.816	1.930	13.933.097	-	-	10.500
Huelva	-	-	2.216	15.696.154	302.571	404	19.948
La Coruña	-	-	1.059	10.018.154	12.278	6.139	13.004
Las Palmas	273.568	333.645	10.018	51.396.516	667.360	94.392	-
Málaga	4.426	4.426	1.417	14.675.417	236.113	86.107	5.254
Marín-Pontevedra	3.580	5.015	665	2.288.924	-	433	52.802
Melilla	14.609	15.776	1.171	5.827.261	444.935	-	-
Pasajes	137	137	1.414	4.577.883	-	79	-
Sta. C. de Tenerife	197.604	242.066	16.690	71.459.441	3.604.686	167.833	-
Santander	1.021	1.613	1.497	10.954.518	124.034	17.455	400.000
Sevilla	38.723	47.224	1.266	4.164.212	288	-	-
Tarragona	36.699	49.130	2.420	26.987.500	49.573	4.793	618
Valencia	519.856	671.827	5.053	43.105.590	136.931	2.109	-
Vigo	52.025	83.029	1.984	8.988.011	-	28.098	1.137.619
Villagarcía	-	-	324	1.093.746	-	1.425	6.473
TOTAL	2.879.448	3.949.450	95.005	637.518.095	12.925.694	913.525	3.500.468

3.1.4. Tráfico de mercancías embarcadas y desembarcadas / Loaded and unloaded goods traffic

	EMBARCADAS LOADED					DESEMBARCADAS UNLOADED					Transbordadas Trans- shipped	Total Total
	Cabotaje Domestic	Exterior Foreign	Avituall. Supplies	T. Local Local t.	Total Total	Cabotaje Domestic	Exterior Foreign	Avituall. Supplies	T. Local Local t.	Total Total		
Algeciras (Bahía de)	5.079.388	9.517.402	1.550.149	1.045.396	17.192.335	1.558.361	18.191.013	15.090	-	19.764.464	29.72836	986.527
Alicante	485.885	805.107	38.157	-	1.329.149	244.819	639.633	21.586	-	906.038	7.918	2.243.105
Almería-Motril	801.929	4.343.135	53.713	-	5.198.777	876.693	2.722.918	12.612	-	3.612.223	-	8.811.000
Baleares	1.178.601	132.506	49.916	-	1.361.023	8.348.997	937.225	2.760	-	9.288.982	-	10.650.005
Barcelona	2.117.446	5.831.617	553.394	-	8.502.457	1.702.389	13.080.109	7.746	-	14.790.244	-	23.292.701
Bilbao	1.611.617	5.300.924	147.766	1.332.323	8.392.630	498.332	17.596.614	31	1.278.506	19.373.483	-	27.766.113
Cádiz (Bahía de)	539.169	1.433.392	230.815	44.214	2.247.590	1.733.022	911.821	30.270	-	2.675.113	-	4.922.703
Cartagena	1.535.816	1.344.041	87.385	-	2.967.242	701.590	7.247.084	3.076	-	7.951.750	-	10.918.992
Castellón	1.098.086	1.250.023	23.788	-	2.371.897	155.675	5.190.125	21.209	-	5.367.009	-	7.738.906
Ceuta	421.494	68.301	568.801	-	1.058.596	4.655.117	269.155	362	-	4.924.634	-	5.983.230
Ferrol-San Ciprián	330.244	659.480	22.786	-	1.012.510	268.920	5.614.018	656	-	5.883.594	-	6.896.104
Gijón-Avilés	1.841.638	1.394.300	150.777	64.392	3.451.107	2.165.278	12.471.584	21.959	938	14.659.759	1.740	18.112.606
Huelva	4.160.192	1.726.930	52.945	-	5.949.067	813.709	9.571.459	29.590	-	10.414.758	-	16.363.825
La Coruña	1.841.652	1.177.833	287.107	357.237	3.663.849	936.731	7.542.405	63.697	-	8.542.833	-	12.206.682
Las Palmas	1.515.238	740.590	1.524.479	-	3.780.307	4.522.948	2.353.577	140.824	-	7.017.349	16.704	10.814.360
Málaga	326.362	327.301	115.595	154	769.412	137.231	8.334.957	5.071	-	8.477.259	-	9.246.671
Marín-Pontevedra	41.780	300.191	70.918	-	412.889	69.691	802.233	40.690	-	912.614	-	1.325.503
Melilla	126.623	7.656	449	-	134.728	513.806	45.510	-	-	559.316	-	694.044
Pasajes	32.449	760.841	65.837	-	859.127	761.569	2.512.422	13.456	-	3.287.447	-	4.146.574
Sta. C. de Tenerife	4.158.667	479.856	983.147	-	5.621.670	2.884.930	5.441.344	-	-	8.326.274	9.010	13.956.954
Santander	187.441	1.003.408	61.697	-	1.252.546	45.053	3.395.557	9.209	-	3.449.819	-	4.702.365
Sevilla	662.092	344.026	20.374	-	1.026.492	286.162	2.256.963	4.148	-	2.547.273	-	3.573.765
Tarragona	6.414.992	2.813.836	213.479	5.993	9.448.300	1.432.822	17.814.005	10.148	-	19.256.975	-	28.705.275
Valencia	1.512.998	5.366.241	257.136	-	7.136.375	1.153.889	8.057.481	3.579	-	9.214.949	26.600	16.377.924
Vigo	129.945	1.002.928	254.328	76.596	1.463.797	1.193.807	861.373	151.127	35.939	2.242.246	944	3.706.987
Villagarcía	-	44.010	8.681	12	52.703	201.548	273.968	32.707	-	508.223	-	560.926
TOTAL	38.160.744	48.175.895	7.393.619	2.926.317	96.656.575	37.863.089	154.134.553	641.603	1.315.383	193.954.628	92.644	290.703.847

3.1.5. Tráfico exterior y de cabotaje / Foreign and domestic traffic

	EXTERIOR FOREIGN			CABOTAJE DOMESTIC			Transbor- dadas Trans- hipped	Pesca avitalla- miento tráf. local Fishing supplies & local traffic	Total Total
	Cargadas Loaded	Descargadas Unloaded	Total Total	Cargadas Loaded	Descargadas Unloaded	Total Total			
Algeciras (Bahía de)	9.517.402	18.191.013	27.708.415	5.079.388	1.558.361	6.637.749	29.728	2.610.635	36.986.527
Alicante	805.107	639.633	1.444.740	485.885	244.819	730.704	7.918	59.743	2.243.105
Almería-Motril	4.343.135	2.722.918	7.066.053	801.929	876.693	1.678.622	-	66.325	8.811.000
Baleares	132.506	937.225	1.069.731	1.178.601	8.348.997	9.527.598	-	52.676	10.650.005
Barcelona	5.831.617	13.080.109	18.911.726	2.117.446	1.702.389	3.819.835	-	561.140	23.292.701
Bilbao	5.300.924	17.596.614	22.897.538	1.611.617	498.332	2.109.949	-	2.758.626	27.766.113
Cádiz (Bahía de)	1.433.392	911.821	2.345.213	539.169	1.733.022	2.272.191	-	305.299	4.922.703
Cartagena	1.344.041	7.247.084	8.591.125	1.535.816	701.590	2.237.406	-	90.461	10.918.992
Castellón	1.250.023	5.190.125	6.440.148	1.098.086	155.675	1.253.761	-	44.997	7.738.906
Ceuta	68.301	269.155	337.456	421.494	4.655.117	5.076.611	-	569.163	5.983.230
Ferrol-San Ciprián	659.480	5.614.018	6.273.498	330.244	268.920	599.164	-	23.442	6.896.104
Gijón-Avilés	1.394.300	12.471.584	13.865.884	1.841.638	2.165.278	4.006.916	1.740	238.066	18.112.606
Huelva	1.726.930	9.571.459	11.298.389	4.169.192	813.709	4.982.901	-	82.535	16.363.825
La Coruña	1.177.853	7.542.405	8.720.258	1.841.652	936.731	2.778.383	-	708.041	12.206.682
Las Palmas	740.590	2.353.577	3.094.167	1.515.238	4.522.948	6.038.186	16.704	1.665.303	10.814.360
Málaga	327.301	8.334.957	8.662.258	326.362	137.231	463.593	-	120.820	9.246.671
Marín-Pontevedra	300.191	802.233	1.102.424	41.780	69.691	111.471	-	111.608	1.325.503
Melilla	7.656	45.510	53.166	126.623	513.806	640.429	-	449	694.044
Pasajes	760.841	2.512.422	3.273.263	32.449	761.569	794.018	-	79.293	4.146.574
Sta. C. de Tenerife	479.856	5.441.344	5.921.200	4.158.667	2.884.930	7.043.597	9.010	983.147	13.956.954
Santander	1.003.408	3.395.557	4.398.965	187.441	45.053	232.494	-	70.906	4.702.365
Sevilla	344.026	2.256.963	2.600.989	662.092	286.162	948.254	-	24.522	3.573.765
Tarragona	2.813.836	17.814.005	20.627.841	6.414.992	1.432.822	7.847.814	-	229.620	28.705.275
Valencia	5.366.241	8.057.481	13.423.722	1.512.998	1.153.889	2.666.887	26.600	260.715	16.377.924
Vigo	1.002.928	861.373	1.864.301	129.945	1.193.807	1.323.752	944	517.990	3.706.987
Villagarcía	44.010	273.968	317.978	-	201.548	201.548	-	41.400	560.926
TOTAL	48.175.895	154.134.553	202.310.448	38.160.744	37.863.089	76.023.833	92.644	12.276.922	290.703.847

3.1.5.1. Tráfico exterior / Foreign traffic

	U.E. U.E.			RESTO PAÍSES REST COUNTRY			TOTAL TOTAL		
	Cargadas Loaded	Descargadas Unloaded	Total Total	Cargadas Loaded	Descargadas Unloaded	Total Total	Cargadas Loaded	Descargadas Unloaded	Total Total
Algeciras (Bahía de)	2.084.156	2.018.523	4.102.679	7.433.246	16.172.490	23.605.736	9.517.402	18.191.013	27.708.415
Alicante	214.490	238.792	453.282	590.617	400.841	991.458	805.107	639.633	1.444.740
Almería-Motril	1.919.714	202.621	2.122.335	2.423.421	2.520.297	4.943.718	4.343.135	2.722.918	7.066.053
Baleares	31.016	188.946	219.962	101.490	748.279	849.769	132.506	937.225	1.069.731
Barcelona	334.408	2.686.178	3.020.586	5.497.209	10.393.931	15.891.140	5.831.617	13.080.109	18.911.726
Bilbao	2.891.724	5.939.964	8.831.688	2.409.200	11.656.650	14.065.850	5.300.924	17.596.614	22.897.538
Cádiz (Bahía de)	444.626	222.533	667.159	988.766	689.288	1.678.054	1.433.392	911.821	2.345.213
Cartagena	698.193	726.038	1.424.231	645.848	6.521.046	7.166.894	1.344.041	7.247.084	8.591.125
Castellón	954.945	475.748	1.430.693	295.078	4.714.377	5.009.455	1.250.023	5.190.125	6.440.148
Ceuta	2.559	134.529	137.088	65.742	134.626	200.368	68.301	269.155	337.456
Ferrol-San Ciprián	513.380	807.870	1.321.250	146.100	4.806.148	4.952.248	659.480	5.614.018	6.273.498
Gijón-Avilés	861.049	988.793	1.849.842	533.251	11.482.791	12.016.042	1.394.300	12.471.584	13.865.884
Huelva	1.206.786	740.645	1.947.431	520.144	8.830.814	9.350.958	1.726.930	9.571.459	11.298.389
La Coruña	516.102	1.970.812	2.486.914	661.751	5.571.593	6.233.344	1.177.853	7.542.405	8.720.258
Las Palmas	322.072	1.100.701	1.422.773	418.518	1.252.876	1.671.394	740.590	2.353.577	3.094.167
Málaga	145.859	664.714	810.573	181.442	7.670.243	7.851.685	327.301	8.334.957	8.662.258
Marín-Pontevedra	298.322	132.598	430.920	1.869	669.635	671.504	300.191	802.233	1.102.424
Melilla	-	1.689	1.689	7.656	43.821	51.477	7.656	45.510	53.166
Pasajes	517.578	1.460.732	1.978.310	243.263	1.051.690	1.294.953	760.841	2.512.422	3.273.263
Sta. C. de Tenerife	282.742	690.340	973.082	197.114	4.751.004	4.948.118	479.856	5.441.344	5.921.200
Santander	496.992	1.529.419	2.026.411	506.416	1.866.138	2.372.554	1.003.408	3.395.557	4.398.965
Sevilla	170.581	-	170.581	173.445	2.256.963	2.430.408	344.026	2.256.963	2.600.989
Tarragona	1.158.813	1.050.905	2.209.718	1.655.023	16.763.100	18.418.123	2.813.836	17.814.005	20.627.841
Valencia	2.082.790	1.054.029	3.136.819	3.283.451	7.003.452	10.286.903	5.366.241	8.057.481	13.423.722
Vigo	746.429	375.728	1.122.157	256.499	485.645	742.144	1.002.928	861.373	1.864.301
Villagarcía	21.333	176.471	197.804	22.677	97.497	120.174	44.010	273.968	317.978
TOTAL	18.916.659	25.579.318	44.495.977	29.259.236	128.555.235	157.814.471	48.175.895	154.134.553	202.310.448

3.1.6. Tráfico de cabotaje más exterior / Domestic plus foreign traffic

	CABOTAJE + EXTERIOR DOMESTIC + FOREIGN				Pesca avitallamiento y tráfico local Fishing supplies &	Total Total
	Cargadas Loaded	Descargadas Unloaded	Transbordadas Transhipped	Total Total		
Algeciras (Bahía de)	14.596.790	19.749.374	29.728	34.375.892	2.610.635	36.986.527
Alicante	1.290.992	884.452	7.918	2.183.362	59.743	2.243.105
Almería-Motril	5.145.064	3.599.611	-	8.744.675	66.325	8.811.000
Baleares	1.311.107	9.286.222	-	10.597.329	52.676	10.650.005
Barcelona	7.949.063	14.782.498	-	22.731.561	561.140	23.292.701
Bilbao	6.912.541	18.094.946	-	25.007.487	2.758.626	27.766.113
Cádiz (Bahía de)	1.972.561	2.644.843	-	4.617.404	305.299	4.922.703
Cartagena	2.879.857	7.948.674	-	10.828.531	90.461	10.918.992
Castellón	2.348.109	5.345.800	-	7.693.909	44.997	7.738.906
Ceuta	489.795	4.924.272	-	5.414.067	569.163	5.983.230
Ferrol-San Ciprián	989.724	5.882.938	-	6.872.662	23.442	6.896.104
Gijón-Avilés	3.235.938	14.636.862	1.740	17.874.540	238.066	18.112.606
Huelva	5.896.122	10.385.168	-	16.281.290	82.535	16.363.825
La Coruña	3.019.505	8.479.136	-	11.498.641	708.041	12.206.682
Las Palmas	2.255.828	6.876.525	16.704	9.149.057	1.665.303	10.814.360
Málaga	653.663	8.472.188	-	9.125.851	120.820	9.246.671
Marín-Pontevedra	341.971	871.924	-	1.213.895	111.608	1.325.503
Melilla	134.279	559.316	-	693.595	449	694.044
Pasajes	793.290	3.273.991	-	4.067.281	79.293	4.146.574
Sta. C. de Tenerife	4.638.523	8.326.274	9.010	12.973.807	983.147	13.956.954
Santander	1.190.849	3.440.610	-	4.631.459	70.906	4.702.365
Sevilla	1.006.118	2.543.125	-	3.549.243	24.522	3.573.765
Tarragona	9.228.828	19.246.827	-	28.475.655	229.620	28.705.275
Valencia	6.879.239	9.211.370	26.600	16.117.209	260.715	16.377.924
Vigo	1.132.873	2.055.180	944	3.188.997	517.990	3.706.987
Villagarcía	44.010	475.516	-	519.526	41.400	560.926
TOTAL	86.336.639	191.997.642	92.644	278.426.925	12.276.922	290.703.847

3.1.7. Mercancías en cabotaje / Goods domestic traffic

3.1.7.1. Graneles líquidos. Toneladas / Liquids bulks. Tonnes

	MUELLES DEL SERVICIO PORT AUTHORITY QUAYS			MUELLES DE PARTICULARES PRIVATE QUAYS			TOTAL TOTAL		
	Cargadas Loaded	Descargadas Unloaded	Total Total	Cargadas Loaded	Descargadas Unloaded	Total Total	Cargadas Loaded	Descargadas Unloaded	Total Total
Algeciras (Bahía de)	42.681	381.027	423.708	3.982.627	478.033	4.460.660	4.025.308	859.060	4.884.368
Alicante	873	34.689	35.562	-	34.886	34.886	873	69.575	70.448
Almería-Motril	-	599.761	599.761	-	-	-	-	599.761	599.761
Baleares	-	4.183.163	4.183.163	-	1.030.685	1.030.685	-	5.213.848	5.213.848
Barcelona	-	-	-	56.967	1.018.344	1.075.311	56.967	1.018.344	1.075.311
Bilbao	833.982	25.472	859.454	139.635	84.004	223.639	973.617	109.476	1.083.093
Cádiz (Bahía de)	-	1.195.467	1.195.467	-	40.704	40.704	-	1.236.171	1.236.171
Cartagena	1.489.660	364.451	1.854.111	-	-	-	1.489.660	364.451	1.854.111
Castellón	-	-	-	1.088.148	52.203	1.140.351	1.088.148	52.203	1.140.351
Ceuta	38.840	4.032.091	4.070.931	-	-	-	38.840	4.032.091	4.070.931
Ferrol-San Ciprián	37	-	37	-	105.762	105.762	37	105.762	105.799
Gijón-Avilés	165.871	1.069.695	1.235.566	-	220.390	220.390	165.871	1.290.085	1.455.956
Huelva	522.923	278.841	801.764	3.216.105	384.991	3.601.096	3.739.028	663.832	4.402.860
La Coruña	1.767.766	563.434	2.331.200	-	-	-	1.767.766	563.434	2.331.200
Las Palmas	29.187	1.945.300	1.974.487	-	-	-	29.187	1.945.300	1.974.487
Málaga	-	-	-	-	3.607	3.607	-	3.607	3.607
Marín-Pontevedra	-	7.459	7.459	-	-	-	-	7.459	7.459
Melilla	22	76.243	76.265	-	-	-	22	76.243	76.265
Pasajes	680	455.565	456.245	-	-	-	680	455.565	456.245
Sta. C. de Tenerife	526.654	165.720	692.374	2.012.081	121.776	2.133.857	2.538.735	287.496	2.826.231
Santander	-	-	-	-	22.378	22.378	-	22.378	22.378
Sevilla	-	-	-	-	48.178	48.178	-	48.178	48.178
Tarragona	250.239	46.394	296.633	5.140.050	945.464	6.085.514	5.390.289	991.858	6.382.147
Valencia	8.578	407.175	415.753	-	19.121	19.121	8.578	426.296	434.874
Vigo	-	698.588	698.588	-	-	-	-	698.588	698.588
Villagarcía	-	-	-	-	-	-	-	-	-
TOTAL	5.677.993	16.530.535	22.208.528	15.635.613	4.610.526	20.246.139	21.313.606	21.141.061	42.454.667

3.1.7.2. Graneles sólidos. Toneladas / Solid bulks. Tonnes

	MUELLES DEL SERVICIO PORT AUTHORITY QUAYS			MUELLES DE PARTICULARES PRIVATE QUAYS			TOTAL TOTAL		
	Cargadas Loaded	Descargadas Unloaded	Total Total	Cargadas Loaded	Descargadas Unloaded	Total Total	Cargadas Loaded	Descargadas Unloaded	Total Total
Algeciras (Bahía de)	21.419	79.423	100.842	2.336	27.793	30.129	23.755	107.216	130.971
Alicante	124.226	58.145	182.371	-	-	-	124.226	58.145	182.371
Almería-Motril	1.509	196.527	198.036	655.819	-	655.819	657.328	196.527	853.855
Baleares	46.638	117.410	164.048	2.286	-	2.286	48.924	117.410	166.334
Barcelona	11.002	42.175	53.177	300.793	38.874	339.667	311.795	81.049	392.844
Bilbao	199.753	36.980	236.733	131.898	176.088	307.986	331.651	213.068	544.719
Cádiz (Bahía de)	161.480	51.643	213.123	-	-	-	161.480	51.643	213.123
Cartagena	40.450	324.383	364.833	-	-	-	40.450	324.383	364.833
Castellón	9.938	101.428	111.366	-	-	-	9.938	101.428	111.366
Ceuta	370	70.910	71.280	-	-	-	370	70.910	71.280
Ferrol-San Ciprián	1.821	102.086	103.907	304.844	27.341	332.185	306.665	129.427	436.092
Gijón-Avilés	1.098.333	229.015	1.327.348	40.278	633.936	674.214	1.138.611	862.951	2.001.562
Huelva	428.322	148.758	577.080	-	-	-	428.322	148.758	577.080
La Coruña	73.821	371.430	445.251	-	-	-	73.821	371.430	445.251
Las Palmas	3.617	240.483	244.100	-	-	-	3.617	240.483	244.100
Málaga	32.654	18.739	51.393	-	-	-	32.654	18.739	51.393
Marín-Pontevedra	-	56.616	56.616	-	-	-	-	56.616	56.616
Melilla	-	49.265	49.265	-	-	-	-	49.265	49.265
Pasajes	16.914	-	16.914	-	306.004	306.004	16.914	306.004	322.918
Sta. C. de Tenerife	-	383.047	383.047	5.508	61.934	67.442	5.508	444.981	450.489
Santander	182.873	12.128	195.001	1.248	4.076	5.324	184.121	16.204	200.325
Sevilla	213.348	15.231	228.579	6.543	8.797	15.340	219.891	24.028	243.919
Tarragona	695.808	327.171	1.022.979	-	-	-	695.808	327.171	1.022.979
Valencia	54.456	42.487	96.943	-	-	-	54.456	42.487	96.943
Vigo	-	437.148	437.148	-	-	-	-	437.148	437.148
Villagarcía	-	201.548	201.548	-	-	-	-	201.548	201.548
TOTAL	3.418.752	3.714.176	7.132.928	1.451.553	1.284.843	2.736.396	4.870.305	4.999.019	9.869.324

3.1.7.2.1. Graneles sólidos sin instalación especial. Toneladas / *Solid bulks handled without special facilities. Tonnes*

	MUELLES DEL SERVICIO PORT AUTHORITY QUAYS			MUELLES DE PARTICULARES PRIVATE QUAYS			TOTAL TOTAL		
	Cargadas Loaded	Descargadas Unloaded	Total Total	Cargadas Loaded	Descargadas Unloaded	Total Total	Cargadas Loaded	Descargadas Unloaded	Total Total
Algeciras (Bahía de)	21.419	301	21.720	2.336	27.793	30.129	23.755	28.094	51.849
Alicante	10.420	52.429	62.849	-	-	-	10.420	52.429	62.849
Almería-Motril	1.509	8.896	10.405	-	-	-	1.509	8.896	10.405
Baleares	-	74.733	74.733	2.286	-	2.286	2.286	74.733	77.019
Barcelona	11.002	42.175	53.177	-	-	-	11.002	42.175	53.177
Bilbao	199.753	36.980	236.733	-	-	-	199.753	36.980	236.733
Cádiz (Bahía de)	161.480	1.190	162.670	-	-	-	161.480	1.190	162.670
Cartagena	40.450	179.002	219.452	-	-	-	40.450	179.002	219.452
Castellón	9.938	101.428	111.366	-	-	-	9.938	101.428	111.366
Ceuta	370	59.379	59.749	-	-	-	370	59.379	59.749
Ferrol-San Ciprián	1.821	56.330	58.151	-	180	180	1.821	56.510	58.331
Gijón-Avilés	315.292	52.635	367.927	40.278	483.699	523.977	355.570	536.334	891.904
Huelva	371.186	148.758	519.944	-	-	-	371.186	148.758	519.944
La Coruña	24.597	34.305	58.902	-	-	-	24.597	34.305	58.902
Las Palmas	3.617	11.279	14.896	-	-	-	3.617	11.279	14.896
Málaga	32.654	18.739	51.393	-	-	-	32.654	18.739	51.393
Marín-Pontevedra	-	36.757	36.757	-	-	-	-	36.757	36.757
Melilla	-	-	-	-	-	-	-	-	-
Pasajes	16.914	-	16.914	-	-	-	16.914	-	16.914
Sta. C. de Tenerife	-	365.777	365.777	5.508	61.934	67.442	5.508	427.711	433.219
Santander	25.977	12.128	38.105	-	4.076	4.076	25.977	16.204	42.181
Sevilla	92.188	15.231	107.419	-	-	-	92.188	15.231	107.419
Tarragona	694.058	269.865	963.923	-	-	-	694.058	269.865	963.923
Valencia	24.016	8.483	32.499	-	-	-	24.016	8.483	32.499
Vigo	-	15.269	15.269	-	-	-	-	15.269	15.269
Villagarcía	-	42.491	42.491	-	-	-	-	42.491	42.491
TOTAL	2.058.661	1.644.560	3.703.221	50.408	577.682	628.090	2.109.069	2.222.242	4.331.311

3.1.7.2.2. Graneles sólidos por instalación especial. Toneladas / *Solid bulks handled by special facilities. Tonnes*

	MUELLES DEL SERVICIO PORT AUTHORITY QUAYS			MUELLES DE PARTICULARES PRIVATE QUAYS			TOTAL TOTAL		
	Cargadas Loaded	Descargadas Unloaded	Total Total	Cargadas Loaded	Descargadas Unloaded	Total Total	Cargadas Loaded	Descargadas Unloaded	Total Total
Algeciras (Bahía de)	-	79.122	79.122	-	-	-	-	79.122	79.122
Alicante	113.806	5.716	119.522	-	-	-	113.806	5.716	119.522
Almería-Motril	-	187.631	187.631	655.819	-	655.819	655.819	187.631	843.450
Baleares	46.638	42.677	89.315	-	-	-	46.638	42.677	89.315
Barcelona	-	-	-	300.793	38.874	339.667	300.793	38.874	339.667
Bilbao	-	-	-	131.898	176.088	307.986	131.898	176.088	307.986
Cádiz (Bahía de)	-	50.453	50.453	-	-	-	-	50.453	50.453
Cartagena	-	145.381	145.381	-	-	-	-	145.381	145.381
Castellón	-	-	-	-	-	-	-	-	-
Ceuta	-	11.531	11.531	-	-	-	-	11.531	11.531
Ferrol-San Ciprián	-	45.756	45.756	304.844	27.161	332.005	304.844	72.917	377.761
Gijón-Avilés	783.041	176.380	959.421	-	150.237	150.237	783.041	326.617	1.109.658
Huelva	57.136	-	57.136	-	-	-	57.136	-	57.136
La Coruña	49.224	337.125	386.349	-	-	-	49.224	337.125	386.349
Las Palmas	-	229.204	229.204	-	-	-	-	229.204	229.204
Málaga	-	-	-	-	-	-	-	-	-
Marín-Pontevedra	-	19.859	19.859	-	-	-	-	19.859	19.859
Melilla	-	49.265	49.265	-	-	-	-	49.265	49.265
Pasajes	-	-	-	-	306.004	306.004	-	306.004	306.004
Sta. C. de Tenerife	-	17.270	17.270	-	-	-	-	17.270	17.270
Santander	156.896	-	156.896	1.248	-	1.248	158.144	-	158.144
Sevilla	121.160	-	121.160	6.543	8.797	15.340	127.703	8.797	136.500
Tarragona	1.750	57.306	59.056	-	-	-	1.750	57.306	59.056
Valencia	30.440	34.004	64.444	-	-	-	30.440	34.004	64.444
Vigo	-	421.879	421.879	-	-	-	-	421.879	421.879
Villagarcía	-	159.057	159.057	-	-	-	-	159.057	159.057
TOTAL	1.360.091	2.069.616	3.429.707	1.401.145	707.161	2.108.306	2.761.236	2.776.777	5.538.013

3.1.7.3. Mercancía general. Toneladas / General cargo. Tonnes

	MUELLES DEL SERVICIO PORT AUTHORITY QUAYS			MUELLES DE PARTICULARES PRIVATE QUAYS			TOTAL TOTAL		
	Cargadas Loaded	Descargadas Unloaded	Total Total	Cargadas Loaded	Descargadas Unloaded	Total Total	Cargadas Loaded	Descargadas Unloaded	Total Total
Algeciras (Bahía de)	885.952	591.870	1.477.822	144.373	215	144.588	1.030.325	592.085	1.622.410
Alicante	360.786	117.099	477.885	-	-	-	360.786	117.099	477.885
Almería-Motril	144.601	79.658	224.259	-	747	747	144.601	80.405	225.006
Baleares	1.119.068	2.978.745	4.097.813	10.609	38.994	49.603	1.129.677	3.017.739	4.147.416
Barcelona	1.748.684	602.996	2.351.680	-	-	-	1.748.684	602.996	2.351.680
Bilbao	263.067	53.372	316.439	43.282	122.416	165.698	306.349	175.788	482.137
Cádiz (Bahía de)	373.957	403.458	777.415	3.732	41.750	45.482	377.689	445.208	822.897
Cartagena	5.706	11.867	17.573	-	889	889	5.706	12.756	18.462
Castellón	-	2.044	2.044	-	-	-	-	2.044	2.044
Ceuta	382.284	552.116	934.400	-	-	-	382.284	552.116	934.400
Ferrol-San Ciprián	23.371	7	23.378	171	33.724	33.895	23.542	33.731	57.273
Gijón-Avilés	75.198	11.483	86.681	461.958	759	462.717	537.156	12.242	549.398
Huelva	1.842	1.119	2.961	-	-	-	1.842	1.119	2.961
La Coruña	65	1.867	1.932	-	-	-	65	1.867	1.932
Las Palmas	1.412.636	2.398.949	3.811.585	-	-	-	1.412.636	2.398.949	3.811.585
Málaga	293.708	114.885	408.593	-	-	-	293.708	114.885	408.593
Marín-Pontevedra	41.780	5.616	47.396	-	-	-	41.780	5.616	47.396
Melilla	126.601	388.298	514.899	-	-	-	126.601	388.298	514.899
Pasajes	14.855	-	14.855	-	-	-	14.855	-	14.855
Sta. C. de Tenerife	1.613.500	2.152.454	3.765.954	-	924	924	1.613.500	2.153.378	3.766.878
Santander	2.262	6.471	8.733	1.058	-	1.058	3.320	6.471	9.791
Sevilla	442.201	209.092	651.293	-	4.864	4.864	442.201	213.956	656.157
Tarragona	328.895	113.793	442.688	-	-	-	328.895	113.793	442.688
Valencia	1.449.964	685.116	2.135.080	-	-	-	1.449.964	685.116	2.135.080
Vigo	128.966	54.987	183.953	979	3.084	4.063	129.945	58.071	188.016
Vilagarcía	-	-	-	-	-	-	-	-	-
TOTAL	11.239.949	11.537.362	22.777.311	666.162	248.366	914.528	11.906.111	11.785.728	23.691.839

3.1.7.4. Total. Toneladas / Total. Tonnes

	MUELLES DEL SERVICIO PORT AUTHORITY QUAYS			MUELLES DE PARTICULARES PRIVATE QUAYS			TOTAL TOTAL		
	Cargadas Loaded	Descargadas Unloaded	Total Total	Cargadas Loaded	Descargadas Unloaded	Total Total	Cargadas Loaded	Descargadas Unloaded	Total Total
Algeciras (Bahía de)	950.052	1.052.920	2.002.372	4.129.336	506.041	4.635.377	5.079.388	1.558.361	6.637.749
Alicante	485.885	209.933	695.818	-	34.886	34.886	485.885	244.819	730.704
Almería-Motril	146.110	875.946	1.022.056	655.819	747	656.566	801.929	876.693	1.678.622
Baleares	1.165.706	7.279.318	8.445.024	12.895	1.069.679	1.082.574	1.178.601	8.348.997	9.527.598
Barcelona	1.759.686	645.171	2.404.857	357.760	1.057.218	1.414.978	2.117.446	1.702.389	3.819.835
Bilbao	1.296.802	115.824	1.412.626	314.815	382.508	697.323	1.611.617	498.332	2.109.949
Cádiz (Bahía de)	535.437	1.650.568	2.186.005	3.732	82.454	86.186	539.169	1.733.022	2.272.191
Cartagena	1.535.816	700.701	2.236.517	-	889	889	1.535.816	701.590	2.237.406
Castellón	9.938	103.472	113.410	1.088.148	52.203	1.140.351	1.098.086	155.675	1.253.761
Ceuta	421.494	4.655.117	5.076.611	-	-	-	421.494	4.655.117	5.076.611
Ferrol-San Ciprián	25.229	102.093	127.322	305.015	166.827	471.842	330.244	268.920	599.164
Gijón-Avilés	1.339.402	1.310.193	2.649.595	502.236	855.085	1.357.321	1.841.638	2.165.278	4.006.916
Huelva	953.087	428.718	1.381.805	3.216.105	384.991	3.601.096	4.169.192	813.709	4.982.901
La Coruña	1.841.652	936.731	2.778.383	-	-	-	1.841.652	936.731	2.778.383
Las Palmas	1.445.440	4.584.732	6.030.172	-	-	-	1.445.440	4.584.732	6.030.172
Málaga	326.362	133.624	459.986	-	3.607	3.607	326.362	137.231	463.593
Marín-Pontevedra	41.780	69.691	111.471	-	-	-	41.780	69.691	111.471
Melilla	126.623	513.806	640.429	-	-	-	126.623	513.806	640.429
Pasajes	32.449	455.565	488.014	-	306.004	306.004	32.449	761.569	794.018
Sta. C. de Tenerife	2.140.154	2.701.221	4.841.375	2.017.589	184.634	2.202.223	4.157.743	2.885.855	7.043.598
Santander	185.135	18.599	203.734	2.306	26.454	28.760	187.441	45.053	232.494
Sevilla	655.549	224.323	879.872	6.543	61.839	68.382	662.092	286.162	948.254
Tarragona	1.274.942	487.358	1.762.300	5.140.050	945.464	6.085.514	6.414.992	1.432.822	7.847.814
Valencia	1.512.998	1.134.778	2.647.776	-	19.121	19.121	1.512.998	1.153.899	2.666.897
Vigo	128.966	1.190.723	1.319.689	979	3.084	4.063	129.945	1.193.807	1.323.752
Villagarcía	-	201.548	201.548	-	-	-	-	201.548	201.548
TOTAL	20.336.694	31.782.073	52.118.767	17.753.328	6.143.735	23.897.063	38.090.022	37.925.808	76.015.830

3.1.8. Mercancías en exterior / Goods foreign traffic

3.1.8.1. Graneles líquidos. Toneladas / Liquids bulks. Tonnes

	MUELLES DEL SERVICIO PORT AUTHORITY QUAYS			MUELLES DE PARTICULARES PRIVATE QUAYS			TOTAL TOTAL		
	Cargadas Loaded	Descargadas Unloaded	Total Total	Cargadas Loaded	Descargadas Unloaded	Total Total	Cargadas Loaded	Descargadas Unloaded	Total Total
Algeciras (Bahía de)	36.148	83.487	119.635	2.443.280	9.749.278	12.192.558	2.479.428	9.832.765	12.312.193
Alicante	-	58.815	58.815	-	-	-	-	58.815	58.815
Almería-Motril	2.413	82.863	85.276	-	-	-	2.413	82.863	85.276
Baleares	-	-	-	-	4.860	4.860	-	4.860	4.860
Barcelona	-	-	-	226.989	6.912.791	7.139.780	226.989	6.912.791	7.139.780
Bilbao	1.129.349	591.498	1.720.847	965.963	9.296.121	10.262.084	2.095.312	9.887.619	11.982.931
Cádiz (Bahía de)	3.068	50.163	53.231	-	27.987	27.987	3.068	78.150	81.218
Cartagena	870.456	5.463.127	6.333.583	-	-	-	870.456	5.463.127	6.333.583
Castellón	9.257	7.803	17.060	446.336	4.702.482	5.148.818	455.593	4.710.285	5.165.878
Ceuta	64.573	195.754	260.327	-	-	-	64.573	195.754	260.327
Ferrol-San Ciprián	528	-	528	55.988	332.830	388.818	56.516	332.830	389.346
Gijón-Avilés	149.068	522.539	671.607	13.917	119.217	133.134	162.985	641.756	804.741
Huelva	495.501	440.805	936.306	292.157	5.526.599	5.818.756	787.658	5.967.404	6.755.062
La Coruña	683.495	4.956.170	5.639.665	-	-	-	683.495	4.956.170	5.639.665
Las Palmas	262.666	1.263.049	1.525.715	-	-	-	262.666	1.263.049	1.525.715
Málaga	27.409	92.677	120.086	-	6.793.245	6.793.245	27.409	6.885.922	6.913.331
Marín-Pontevedra	24	134	158	-	-	-	24	134	158
Melilla	-	3.191	3.191	-	-	-	-	3.191	3.191
Pasajes	-	13.987	13.987	-	-	-	-	13.987	13.987
Sta. C. de Tenerife	2.951	285.694	288.645	252.702	4.270.941	4.523.643	255.653	4.556.635	4.812.288
Santander	48.571	42.650	91.221	8.367	436.580	444.947	56.938	479.230	536.168
Sevilla	5.975	181.119	187.094	3.150	-	3.150	9.125	181.119	190.244
Tarragona	310.181	445.158	755.339	2.233.614	10.702.683	12.936.297	2.543.795	11.147.841	13.691.636
Valencia	93.489	520.530	614.019	66.819	201.624	268.443	160.308	722.154	882.462
Vigo	-	5.120	5.120	-	-	-	-	5.120	5.120
Villagarcía	6.800	129.703	136.503	-	-	-	6.800	129.703	136.503
TOTAL	4.201.922	15.436.036	19.637.958	7.009.282	59.077.238	66.086.520	11.211.204	74.513.274	85.724.478

3.1.8.2. Graneles sólidos. Toneladas / Solid bulks. Tonnes

	MUELLES DEL SERVICIO PORT AUTHORITY QUAYS			MUELLES DE PARTICULARES PRIVATE QUAYS			TOTAL TOTAL		
	Cargadas Loaded	Descargadas Unloaded	Total Total	Cargadas Loaded	Descargadas Unloaded	Total Total	Cargadas Loaded	Descargadas Unloaded	Total Total
Algeciras (Bahía de)	1.720	8.446	10.166	16.041	2.005.076	2.021.117	17.761	2.013.522	2.031.283
Alicante	670.229	425.270	1.095.499	-	-	-	670.229	425.270	1.095.499
Almería-Motril	952.192	684.519	1.636.711	3.238.416	1.776.283	5.014.699	4.190.608	2.460.802	6.651.410
Baleares	28.254	873.501	901.755	54.735	-	54.735	82.989	873.501	956.490
Barcelona	13.367	412.970	426.337	1.911.591	2.384.318	4.295.909	1.924.958	2.797.288	4.722.246
Bilbao	295.552	3.740.550	4.036.102	125.602	728.710	854.312	421.154	4.469.260	4.890.414
Cádiz (Bahía de)	604.909	545.506	1.150.415	-	-	-	604.909	545.506	1.150.415
Cartagena	237.967	1.692.412	1.930.379	-	-	-	237.967	1.692.412	1.930.379
Castellón	165.152	429.363	594.515	-	-	-	165.152	429.363	594.515
Ceuta	-	20	20	-	-	-	-	20	20
Ferrol-San Ciprián	42.117	2.876.134	2.918.251	455.973	2.293.496	2.749.469	498.090	5.169.630	5.667.720
Gijón-Avilés	268.610	11.356.098	11.624.708	-	86.649	86.649	268.610	11.442.747	11.711.357
Huelva	667.143	2.380.702	3.047.845	-	1.049.694	1.049.694	667.143	3.430.396	4.097.539
La Coruña	364.994	2.537.199	2.902.193	-	-	-	364.994	2.537.199	2.902.193
Las Palmas	6.473	503.516	509.989	-	-	-	6.473	503.516	509.989
Málaga	133.845	1.429.807	1.563.652	-	-	-	133.845	1.429.807	1.563.652
Marín-Pontevedra	17	629.382	629.399	-	-	-	17	629.382	629.399
Melilla	-	-	-	-	-	-	-	-	-
Pasajes	89.890	1.789.591	1.879.481	-	16.452	16.452	89.890	1.806.043	1.895.933
Sta. C. de Tenerife	33.883	399.360	433.243	-	-	-	33.883	399.360	433.243
Santander	300.965	2.126.622	2.427.587	206.324	310.316	516.640	507.289	2.436.938	2.944.227
Sevilla	189.511	1.608.640	1.798.151	11.144	341.302	352.446	200.655	1.949.942	2.150.597
Tarragona	45.215	6.585.010	6.630.225	-	-	-	45.215	6.585.010	6.630.225
Valencia	660.537	3.118.732	3.779.269	-	-	-	660.537	3.118.732	3.779.269
Vigo	-	2.830	2.830	-	-	-	-	2.830	2.830
Villagarcía	-	63.848	63.848	-	-	-	-	63.848	63.848
TOTAL	5.772.542	46.220.028	51.992.570	6.019.826	10.992.296	17.012.122	11.792.368	57.212.324	69.004.692

3.1.8.2.1. Graneles sólidos sin instalación especial. Toneladas / *Solid bulks handled without special facilities. Tonnes*

	MUELLES DEL SERVICIO PORT AUTHORITY QUAYS			MUELLES DE PARTICULARES PRIVATE QUAYS			TOTAL TOTAL		
	Cargadas Loaded	Descargadas Unloaded	Total Total	Cargadas Loaded	Descargadas Unloaded	Total Total	Cargadas Loaded	Descargadas Unloaded	Total Total
Algeciras (Bahía de)	1.720	8.157	9.877	1.971	531.644	533.615	3.691	539.801	543.492
Alicante	65.646	264.632	330.278	-	-	-	65.646	264.632	330.278
Almería-Motril	952.192	468.449	1.420.641	944.717	1.776.283	2.721.000	1.896.909	2.244.732	4.141.641
Baleares	-	801.187	801.187	54.735	-	54.735	54.735	801.187	855.922
Barcelona	13.367	412.970	426.337	-	-	-	13.367	412.970	426.337
Bilbao	295.552	3.740.550	4.036.102	-	-	-	295.552	3.740.550	4.036.102
Cádiz (Bahía de)	604.909	545.506	1.150.415	-	-	-	604.909	545.506	1.150.415
Cartagena	237.967	1.556.340	1.794.307	-	-	-	237.967	1.556.340	1.794.307
Castellón	165.152	371.571	536.723	-	-	-	165.152	371.571	536.723
Ceuta	-	20	20	-	-	-	-	20	20
Ferrol-San Ciprián	42.117	812.374	854.491	-	-	-	42.117	812.374	854.491
Gijón-Avilés	253.085	954.013	1.207.098	-	86.649	86.649	253.085	1.040.662	1.293.747
Huelva	399.231	2.344.446	2.743.677	-	-	-	399.231	2.344.446	2.743.677
La Coruña	346.358	2.537.199	2.883.557	-	-	-	346.358	2.537.199	2.883.557
Las Palmas	6.473	179.932	186.405	-	-	-	6.473	179.932	186.405
Málaga	122.644	1.429.807	1.552.451	-	-	-	122.644	1.429.807	1.552.451
Marín-Pontevedra	17	629.382	629.399	-	-	-	17	629.382	629.399
Melilla	-	-	-	-	-	-	-	-	-
Pasajes	72.580	1.789.591	1.862.171	-	-	-	72.580	1.789.591	1.862.171
Sta. C. de Tenerife	33.883	106.216	140.099	-	-	-	33.883	106.216	140.099
Santander	125.388	2.037.257	2.162.645	-	310.316	310.316	125.388	2.347.573	2.472.961
Sevilla	144.636	1.608.640	1.753.276	5.541	206.325	211.866	150.177	1.814.965	1.965.142
Tarragona	45.215	5.546.611	5.591.826	-	-	-	45.215	5.546.611	5.591.826
Valencia	157.959	1.932.926	2.090.885	-	-	-	157.959	1.932.926	2.090.885
Vigo	-	2.830	2.830	-	-	-	-	2.830	2.830
Villagarcía	-	63.848	63.848	-	-	-	-	63.848	63.848
TOTAL	4.086.091	30.144.454	34.230.545	1.006.964	2.911.217	3.918.181	5.093.055	33.055.671	38.148.726

3.1.8.2.2. Graneles sólidos por instalación especial. Toneladas / *Solid bulks handled by special facilities. Tonnes*

	MUELLES DEL SERVICIO PORT AUTHORITY QUAYS			MUELLES DE PARTICULARES PRIVATE QUAYS			TOTAL TOTAL		
	Cargadas Loaded	Descargadas Unloaded	Total Total	Cargadas Loaded	Descargadas Unloaded	Total Total	Cargadas Loaded	Descargadas Unloaded	Total Total
Algeciras (Bahía de)	-	289	289	14.070	1.473.432	1.487.502	14.070	1.473.721	1.487.791
Alicante	604.583	160.638	765.221	-	-	-	604.583	160.638	765.221
Almería-Motril	-	216.070	216.070	2.293.699	-	2.293.699	2.293.699	216.070	2.509.769
Baleares	28.254	72.314	100.568	-	-	-	28.254	72.314	100.568
Barcelona	-	-	-	1.911.591	2.384.318	4.295.909	1.911.591	2.384.318	4.295.909
Bilbao	-	-	-	125.602	728.710	854.312	125.602	728.710	854.312
Cádiz (Bahía de)	-	-	-	-	-	-	-	-	-
Cartagena	-	136.072	136.072	-	-	-	-	136.072	136.072
Castellón	-	57.792	57.792	-	-	-	-	57.792	57.792
Ceuta	-	-	-	-	-	-	-	-	-
Ferrol-San Ciprián	-	2.063.760	2.063.760	455.973	2.293.496	2.749.469	455.973	4.357.256	4.813.229
Gijón-Avilés	15.525	10.402.085	10.417.610	-	-	-	15.525	10.402.085	10.417.610
Huelva	267.912	36.256	304.168	-	1.049.694	1.049.694	267.912	1.085.950	1.353.862
La Coruña	18.636	-	18.636	-	-	-	18.636	-	18.636
Las Palmas	-	323.584	323.584	-	-	-	-	323.584	323.584
Málaga	11.201	-	11.201	-	-	-	11.201	-	11.201
Marín-Pontevedra	-	-	-	-	-	-	-	-	-
Melilla	-	-	-	-	-	-	-	-	-
Pasajes	17.310	-	17.310	-	16.452	16.452	17.310	16.452	33.762
Sta. C. de Tenerife	-	293.144	293.144	-	-	-	-	293.144	293.144
Santander	175.577	89.365	264.942	206.324	-	206.324	381.901	89.365	471.266
Sevilla	44.875	-	44.875	5.603	134.977	140.580	50.478	134.977	185.455
Tarragona	-	1.038.399	1.038.399	-	-	-	-	1.038.399	1.038.399
Valencia	502.578	1.185.806	1.688.384	-	-	-	502.578	1.185.806	1.688.384
Vigo	-	-	-	-	-	-	-	-	-
Villagarcía	-	-	-	-	-	-	-	-	-
TOTAL	1.686.451	16.075.574	17.762.025	5.012.862	8.081.079	13.093.941	6.699.313	24.156.653	30.855.966

3.1.8.3. Mercancía general. Toneladas / General cargo. Tonnes

	MUELLES DEL SERVICIO PORT AUTHORITY QUAYS			MUELLES DE PARTICULARES PRIVATE QUAYS			TOTAL TOTAL		
	Cargadas Loaded	Descargadas Unloaded	Total Total	Cargadas Loaded	Descargadas Unloaded	Total Total	Cargadas Loaded	Descargadas Unloaded	Total Total
Algeciras (Bahía de)	6.512.411	6.321.669	12.834.080	507.802	23.057	530.859	7.020.213	6.344.726	13.364.939
Alicante	134.878	155.548	290.426	-	-	-	134.878	155.548	290.426
Almería-Motril	109.284	179.184	288.468	40.829	69	40.898	150.113	179.253	329.366
Baleares	5.457	102.924	108.381	-	-	-	5.457	102.924	108.381
Barcelona	3.679.670	3.370.030	7.049.700	-	-	-	3.679.670	3.370.030	7.049.700
Bilbao	2.777.996	3.154.760	5.932.756	6.462	84.975	91.437	2.784.458	3.239.735	6.024.193
Cádiz (Bahía de)	824.784	279.002	1.103.786	631	9.163	9.794	825.415	288.165	1.113.580
Cartagena	235.618	91.545	327.163	-	-	-	235.618	91.545	327.163
Castellón	629.278	50.477	679.755	-	-	-	629.278	50.477	679.755
Ceuta	3.728	73.381	77.109	-	-	-	3.728	73.381	77.109
Ferrol-San Ciprián	58.175	90.465	148.640	46.699	21.093	67.792	104.874	111.558	216.432
Gijón-Avilés	536.866	369.129	905.995	425.839	17.952	443.791	962.705	387.081	1.349.786
Huelva	272.129	173.659	445.788	-	-	-	272.129	173.659	445.788
La Coruña	129.364	51.943	181.307	-	-	-	129.364	51.943	181.307
Las Palmas	471.451	671.442	1.142.893	-	-	-	471.451	671.442	1.142.893
Málaga	166.047	19.228	185.275	-	-	-	166.047	19.228	185.275
Marín-Pontevedra	300.150	172.717	472.867	-	-	-	300.150	172.717	472.867
Melilla	7.656	42.319	49.975	-	-	-	7.656	42.319	49.975
Pasajes	670.951	692.392	1.363.343	-	-	-	670.951	692.392	1.363.343
Sta. C. de Tenerife	190.320	485.349	675.669	-	-	-	190.320	485.349	675.669
Santander	407.789	479.287	887.076	31.392	102	31.494	439.181	479.389	918.570
Sevilla	132.993	67.664	200.657	1.253	58.236	59.489	134.246	125.900	260.146
Tarragona	224.826	81.154	305.980	-	-	-	224.826	81.154	305.980
Valencia	4.545.388	4.214.585	8.759.973	8	2.000	2.008	4.545.396	4.216.585	8.761.981
Vigo	862.925	575.734	1.438.659	140.003	277.689	417.692	1.002.928	853.423	1.856.351
Villagarcía	37.210	113.124	150.334	-	-	-	37.210	113.124	150.334
TOTAL	23.927.344	22.078.711	46.006.055	1.200.918	494.336	1.695.254	25.128.262	22.573.047	47.701.309

3.1.8.4. Total. Toneladas / Total. Tonnes

	MUELLES DEL SERVICIO PORT AUTHORITY QUAYS			MUELLES DE PARTICULARES PRIVATE QUAYS			TOTAL TOTAL		
	Cargadas Loaded	Descargadas Unloaded	Total Total	Cargadas Loaded	Descargadas Unloaded	Total Total	Cargadas Loaded	Descargadas Unloaded	Total Total
Algeciras (Bahía de)	6.550.279	6.413.602	12.963.881	2.967.123	11.777.411	14.744.534	9.517.402	18.191.013	27.708.415
Alicante	805.107	639.633	1.444.740	-	-	-	805.107	639.633	1.444.740
Almería-Motril	1.063.889	946.566	2.010.455	3.279.245	1.776.352	5.055.597	4.343.134	2.722.918	7.066.052
Baleares	33.711	976.425	1.010.136	54.735	4.860	59.595	88.446	981.285	1.069.731
Barcelona	3.693.037	3.783.000	7.476.037	2.138.580	9.297.109	11.435.689	5.831.617	13.080.109	18.911.726
Bilbao	4.202.897	7.486.808	11.689.705	1.098.027	10.109.806	11.207.833	5.300.924	17.596.614	22.897.538
Cádiz (Bahía de)	1.432.761	874.671	2.307.432	631	37.150	37.781	1.433.392	911.821	2.345.213
Cartagena	1.344.041	7.247.084	8.591.125	-	-	-	1.344.041	7.247.084	8.591.125
Castellón	803.687	487.643	1.291.330	446.336	4.702.482	5.148.818	1.250.023	5.190.125	6.440.148
Ceuta	68.301	269.155	337.456	-	-	-	68.301	269.155	337.456
Ferrol-San Ciprián	100.820	2.966.599	3.067.419	558.660	2.647.419	3.206.079	659.480	5.614.018	6.273.498
Gijón-Avilés	954.544	12.247.766	13.202.310	439.756	223.818	663.574	1.394.300	12.471.584	13.865.884
Huelva	1.434.773	2.995.166	4.429.939	292.157	6.576.293	6.868.450	1.726.930	9.571.459	11.298.389
La Coruña	1.177.853	7.545.312	8.723.165	-	-	-	1.177.853	7.545.312	8.723.165
Las Palmas	740.590	2.438.007	3.178.597	-	-	-	740.590	2.438.007	3.178.597
Málaga	327.301	1.541.712	1.869.013	-	6.793.245	6.793.245	327.301	8.334.957	8.662.258
Marín-Pontevedra	300.191	802.233	1.102.424	-	-	-	300.191	802.233	1.102.424
Melilla	7.656	45.510	53.166	-	-	-	7.656	45.510	53.166
Pasajes	760.841	2.495.970	3.256.811	-	16.452	16.452	760.841	2.512.422	3.273.263
Sta. C. de Tenerife	227.154	1.170.403	1.397.557	252.702	4.270.941	4.523.643	479.856	5.441.344	5.921.200
Santander	757.325	2.648.559	3.405.884	246.083	746.998	993.081	1.003.408	3.395.557	4.398.965
Sevilla	328.479	1.857.423	2.185.902	15.547	399.538	415.085	344.026	2.256.961	2.600.987
Tarragona	580.222	7.111.322	7.691.544	2.233.614	10.702.683	12.936.297	2.813.836	17.814.005	20.627.841
Valencia	5.299.414	7.853.847	13.153.261	66.827	203.624	270.451	5.366.241	8.057.471	13.423.712
Vigo	862.925	583.684	1.446.609	140.003	277.689	417.692	1.002.928	861.373	1.864.301
Villagarcía	44.010	306.675	350.685	-	-	-	44.010	306.675	350.685
TOTAL	33.901.808	83.734.775	117.636.583	14.230.026	70.563.870	84.793.896	48.131.834	154.298.645	202.430.479

3.1.9. Mercancías en cabotaje y exterior / Goods domestic and foreign traffic

3.1.9.1. Graneles líquidos. Toneladas / Liquids bulks. Tonnes

	MUELLES DEL SERVICIO PORT AUTHORITY QUAYS			MUELLES DE PARTICULARES PRIVATE QUAYS			TOTAL TOTAL		
	Cargadas Loaded	Descargadas Unloaded	Total Total	Cargadas Loaded	Descargadas Unloaded	Total Total	Cargadas Loaded	Descargadas Unloaded	Total Total
Algeciras (Bahía de)	78.829	464.514	543.343	6.425.907	10.227.311	16.653.218	6.504.736	10.691.825	17.196.561
Alicante	873	93.504	94.377	-	34.886	34.886	873	128.390	129.263
Almería-Motril	2.413	682.624	685.037	-	-	-	2.413	682.624	685.037
Baleares	-	4.183.163	4.183.163	-	1.035.545	1.035.545	-	5.218.708	5.218.708
Barcelona	-	-	-	283.956	7.931.135	8.215.091	283.956	7.931.135	8.215.091
Bilbao	1.963.331	616.970	2.580.301	1.105.598	9.380.125	10.485.723	3.068.929	9.997.095	13.066.024
Cádiz (Bahía de)	3.068	1.245.630	1.248.698	-	68.691	68.691	3.068	1.314.321	1.317.389
Cartagena	2.360.116	5.827.578	8.187.694	-	-	-	2.360.116	5.827.578	8.187.694
Castellón	9.257	7.803	17.060	1.534.484	4.754.685	6.289.169	1.543.741	4.762.488	6.306.229
Ceuta	103.413	4.227.845	4.331.258	-	-	-	103.413	4.227.845	4.331.258
Ferrol-San Ciprián	565	-	565	55.988	438.592	494.580	56.553	438.592	495.145
Gijón-Avilés	314.939	1.592.234	1.907.173	13.917	339.607	353.524	328.856	1.931.841	2.260.697
Huelva	1.018.424	719.646	1.738.070	3.508.262	5.911.590	9.419.852	4.526.686	6.631.236	11.157.922
La Coruña	2.451.261	5.519.604	7.970.865	-	-	-	2.451.261	5.519.604	7.970.865
Las Palmas	291.853	3.208.349	3.500.202	-	-	-	291.853	3.208.349	3.500.202
Málaga	27.409	92.677	120.086	-	6.796.852	6.796.852	27.409	6.889.529	6.916.938
Marín-Pontevedra	24	7.593	7.617	-	-	-	24	7.593	7.617
Melilla	22	79.434	79.456	-	-	-	22	79.434	79.456
Pasajes	680	469.552	470.232	-	-	-	680	469.552	470.232
Sta. C. de Tenerife	529.605	451.414	981.019	2.264.783	4.392.717	6.657.500	2.794.388	4.844.131	7.638.519
Santander	48.571	42.650	91.221	8.367	458.958	467.325	56.938	501.608	558.546
Sevilla	5.975	181.119	187.094	3.150	48.178	51.328	9.125	229.297	238.422
Tarragona	560.420	491.552	1.051.972	7.373.664	11.648.147	19.021.811	7.934.084	12.139.699	20.073.783
Valencia	102.067	927.705	1.029.772	66.819	220.745	287.564	168.886	1.148.450	1.317.336
Vigo	-	703.708	703.708	-	-	-	-	703.708	703.708
Villagarcía	6.800	129.703	136.503	-	-	-	6.800	129.703	136.503
TOTAL	9.879.915	31.966.571	41.846.486	22.644.895	63.687.764	86.332.659	32.524.810	95.654.335	128.179.145

3.1.9.2. Graneles sólidos. Toneladas / Solid bulks. Tonnes

	MUELLES DEL SERVICIO PORT AUTHORITY QUAYS			MUELLES DE PARTICULARES PRIVATE QUAYS			TOTAL TOTAL		
	Cargadas Loaded	Descargadas Unloaded	Total Total	Cargadas Loaded	Descargadas Unloaded	Total Total	Cargadas Loaded	Descargadas Unloaded	Total Total
Algeciras (Bahía de)	23.139	87.869	111.008	18.377	2.032.869	2.051.246	41.516	2.120.738	2.162.254
Alicante	794.455	483.415	1.277.870	-	-	-	794.455	483.415	1.277.870
Almería-Motril	953.701	881.046	1.834.747	3.894.235	1.776.283	5.670.518	4.847.936	2.657.329	7.505.265
Baleares	74.892	990.911	1.065.803	57.021	-	57.021	131.913	990.911	1.122.824
Barcelona	24.369	455.145	479.514	2.212.384	2.423.192	4.635.576	2.236.753	2.878.337	5.115.090
Bilbao	495.305	3.777.530	4.272.835	257.500	904.798	1.162.298	752.805	4.682.328	5.435.133
Cádiz (Bahía de)	766.389	597.149	1.363.538	-	-	-	766.389	597.149	1.363.538
Cartagena	278.417	2.016.795	2.295.212	-	-	-	278.417	2.016.795	2.295.212
Castellón	175.090	530.791	705.881	-	-	-	175.090	530.791	705.881
Ceuta	370	70.930	71.300	-	-	-	370	70.930	71.300
Ferrol-San Ciprián	43.938	2.978.220	3.022.158	760.817	2.320.837	3.081.654	804.755	5.299.057	6.103.812
Gijón-Avilés	1.366.943	11.585.113	12.952.056	40.278	720.585	760.863	1.407.221	12.305.698	13.712.919
Huelva	1.095.465	2.529.460	3.624.925	-	1.049.694	1.049.694	1.095.465	3.579.154	4.674.619
La Coruña	438.815	2.908.629	3.347.444	-	-	-	438.815	2.908.629	3.347.444
Las Palmas	10.090	743.999	754.089	-	-	-	10.090	743.999	754.089
Málaga	166.499	1.448.546	1.615.045	-	-	-	166.499	1.448.546	1.615.045
Marín-Pontevedra	17	685.998	686.015	-	-	-	17	685.998	686.015
Melilla	-	49.265	49.265	-	-	-	-	49.265	49.265
Pasajes	106.804	1.789.591	1.896.395	-	322.456	322.456	106.804	2.112.047	2.218.851
Sta. C. de Tenerife	33.883	782.407	816.290	5.508	61.934	67.442	39.391	844.341	883.732
Santander	483.838	2.138.750	2.622.588	207.572	314.392	521.964	691.410	2.453.142	3.144.552
Sevilla	402.859	1.623.871	2.026.730	17.687	350.099	367.786	420.546	1.973.970	2.394.516
Tarragona	741.023	6.912.181	7.653.204	-	-	-	741.023	6.912.181	7.653.204
Valencia	714.993	3.161.219	3.876.212	-	-	-	714.993	3.161.219	3.876.212
Vigo	-	439.978	439.978	-	-	-	-	439.978	439.978
Villagarcía	-	265.396	265.396	-	-	-	-	265.396	265.396
TOTAL	9.191.294	49.934.204	59.125.498	7.471.379	12.277.139	19.748.518	16.662.673	62.211.343	78.874.016

3.1.9.2.1. Graneles sólidos sin instalación especial. Toneladas / *Solid bulks handled without special facilities. Tonnes*

	MUELLES DEL SERVICIO PORT AUTHORITY QUAYS			MUELLES DE PARTICULARES PRIVATE QUAYS			TOTAL TOTAL		
	Cargadas Loaded	Descargadas Unloaded	Total Total	Cargadas Loaded	Descargadas Unloaded	Total Total	Cargadas Loaded	Descargadas Unloaded	Total Total
Algeciras (Bahía de)	23.139	8.458	31.597	4.307	559.437	563.744	27.446	567.895	595.341
Alicante	76.066	317.061	393.127	-	-	-	76.066	317.061	393.127
Almería-Motril	953.701	477.345	1.431.046	944.717	1.776.283	2.721.000	1.898.418	2.253.628	4.152.046
Baleares	-	875.920	875.920	57.021	-	57.021	57.021	875.920	932.941
Barcelona	24.369	455.145	479.514	-	-	-	24.369	455.145	479.514
Bilbao	495.305	3.777.530	4.272.835	-	-	-	495.305	3.777.530	4.272.835
Cádiz (Bahía de)	766.389	546.696	1.313.085	-	-	-	766.389	546.696	1.313.085
Cartagena	278.417	1.735.342	2.013.759	-	-	-	278.417	1.735.342	2.013.759
Castellón	175.090	472.999	648.089	-	-	-	175.090	472.999	648.089
Ceuta	370	59.399	59.769	-	-	-	370	59.399	59.769
Ferrol-San Ciprián	43.938	868.704	912.642	-	180	180	43.938	868.884	912.822
Gijón-Avilés	568.377	1.006.648	1.575.025	40.278	570.348	610.626	608.655	1.576.996	2.185.651
Huelva	770.417	2.493.204	3.263.621	-	-	-	770.417	2.493.204	3.263.621
La Coruña	370.955	2.571.504	2.942.459	-	-	-	370.955	2.571.504	2.942.459
Las Palmas	10.090	191.211	201.301	-	-	-	10.090	191.211	201.301
Málaga	155.298	1.448.546	1.603.844	-	-	-	155.298	1.448.546	1.603.844
Marín-Pontevedra	17	666.139	666.156	-	-	-	17	666.139	666.156
Melilla	-	-	-	-	-	-	-	-	-
Pasajes	89.494	1.789.591	1.879.085	-	-	-	89.494	1.789.591	1.879.085
Sta. C. de Tenerife	33.883	471.993	505.876	5.508	61.934	67.442	39.391	533.927	573.318
Santander	151.365	2.049.385	2.200.750	-	314.392	314.392	151.365	2.363.777	2.515.142
Sevilla	236.824	1.623.871	1.860.695	5.541	206.325	211.866	242.365	1.830.196	2.072.561
Tarragona	739.273	5.816.476	6.555.749	-	-	-	739.273	5.816.476	6.555.749
Valencia	181.975	1.941.409	2.123.384	-	-	-	181.975	1.941.409	2.123.384
Vigo	-	18.099	18.099	-	-	-	-	18.099	18.099
Villagarcía	-	106.339	106.339	-	-	-	-	106.339	106.339
TOTAL	6.144.752	31.789.014	37.933.766	1.057.372	3.488.899	4.546.271	7.202.124	35.277.913	42.480.037

3.1.9.2.2. Graneles sólidos por instalación especial. Toneladas / *Solid bulks handled by special facilities. Tonnes*

	MUELLES DEL SERVICIO PORT AUTHORITY QUAYS			MUELLES DE PARTICULARES PRIVATE QUAYS			TOTAL TOTAL		
	Cargadas Loaded	Descargadas Unloaded	Total Total	Cargadas Loaded	Descargadas Unloaded	Total Total	Cargadas Loaded	Descargadas Unloaded	Total Total
Algeciras (Bahía de)	-	79.411	79.411	14.070	1.473.432	1.487.502	14.070	1.552.843	1.566.913
Alicante	718.389	166.354	884.743	-	-	-	718.389	166.354	884.743
Almería-Motril	-	403.701	403.701	2.949.518	-	2.949.518	2.949.518	403.701	3.353.219
Balcares	74.892	114.991	189.883	-	-	-	74.892	114.991	189.883
Barcelona	-	-	-	2.212.384	2.423.192	4.635.576	2.212.384	2.423.192	4.635.576
Bilbao	-	-	-	257.500	904.798	1.162.298	257.500	904.798	1.162.298
Cádiz (Bahía de)	-	50.453	50.453	-	-	-	-	50.453	50.453
Cartagena	-	281.453	281.453	-	-	-	-	281.453	281.453
Castellón	-	57.792	57.792	-	-	-	-	57.792	57.792
Ceuta	-	11.531	11.531	-	-	-	-	11.531	11.531
Ferrol-San Ciprián	-	2.109.516	2.109.516	760.817	2.320.657	3.081.474	760.817	4.430.173	5.190.990
Gijón-Avilés	798.566	10.578.465	11.377.031	-	150.237	150.237	798.566	10.728.702	11.527.268
Huelva	325.048	36.256	361.304	-	1.049.694	1.049.694	325.048	1.085.950	1.410.998
La Coruña	67.860	337.125	404.985	-	-	-	67.860	337.125	404.985
Las Palmas	-	552.788	552.788	-	-	-	-	552.788	552.788
Málaga	11.201	-	11.201	-	-	-	11.201	-	11.201
Marín-Pontevedra	-	19.859	19.859	-	-	-	-	19.859	19.859
Melilla	-	49.265	49.265	-	-	-49.265	49.265	-	-
Pasajes	17.310	-	17.310	-	322.456	322.456	17.310	322.456	339.766
Sta. C. de Tenerife	-	310.414	310.414	-	-	-	-	310.414	310.414
Santander	332.473	89.365	421.838	207.572	-	207.572	540.045	89.365	629.410
Sevilla	166.035	-	166.035	12.146	143.774	155.920	178.181	143.774	321.955
Tarragona	1.750	1.095.705	1.097.455	-	-	-	1.750	1.095.705	1.097.455
Valencia	533.018	1.219.810	1.752.828	-	-	-	533.018	1.219.810	1.752.828
Vigo	-	421.879	421.879	-	-	-	-	421.879	421.879
Villagarcía	-	159.057	159.057	-	-	-	-	159.057	159.057
TOTAL	3.046.542	18.145.190	21.191.732	6.414.007	8.788.240	15.202.247	9.460.549	26.933.430	36.393.979

3.1.9.3. Mercancía general. Toneladas / General cargo. Tonnes

	MUELLES DEL SERVICIO PORT AUTHORITY QUAYS			MUELLES DE PARTICULARES PRIVATE QUAYS			TOTAL TOTAL		
	Cargadas Loaded	Descargadas Unloaded	Total Total	Cargadas Loaded	Descargadas Unloaded	Total Total	Cargadas Loaded	Descargadas Unloaded	Total Total
Algeciras (Bahía de)	7.398.363	6.913.539	14.311.902	652.175	23.272	675.447	8.050.538	6.936.811	14.987.349
Alicante	495.664	272.647	768.311	-	-	-	495.664	272.647	768.311
Almería-Motril	253.885	258.842	512.727	40.829	816	41.645	294.714	259.658	554.372
Baleares	1.124.525	3.081.669	4.206.194	10.609	38.994	49.603	1.135.134	3.120.663	4.255.797
Barcelona	5.428.354	3.973.026	9.401.380	-	-	-	5.428.354	3.973.026	9.401.380
Bilbao	3.041.063	3.208.132	6.249.195	49.744	207.391	257.135	3.090.807	3.415.523	6.506.330
Cádiz (Bahía de)	1.198.741	682.460	1.881.201	4.363	50.913	55.276	1.203.104	733.373	1.936.477
Cartagena	241.324	103.412	344.736	-	889	889	241.324	104.301	345.625
Castellón	629.278	52.521	681.799	-	-	-	629.278	52.521	681.799
Ceuta	386.012	625.497	1.011.509	-	-	-	386.012	625.497	1.011.509
Ferrol-San Ciprián	81.546	90.472	172.018	46.870	54.817	101.687	128.416	145.289	273.705
Gijón-Avilés	612.064	380.612	992.676	887.797	18.711	906.508	1.499.861	399.323	1.899.184
Huelva	273.971	174.778	448.749	-	-	-	273.971	174.778	448.749
La Coruña	129.429	53.810	183.239	-	-	-	129.429	53.810	183.239
Las Palmas	1.884.087	3.070.391	4.954.478	-	-	-	1.884.087	3.070.391	4.954.478
Málaga	459.755	134.113	593.868	-	-	-	459.755	134.113	593.868
Marín-Pontevedra	341.930	178.333	520.263	-	-	-	341.930	178.333	520.263
Melilla	134.257	430.617	564.874	-	-	-	134.257	430.617	564.874
Pasajes	685.806	692.392	1.378.198	-	-	-	685.806	692.392	1.378.198
Sta. C. de Tenerife	1.803.820	2.637.803	4.441.623	-	924	924	1.803.820	2.638.727	4.442.547
Santander	410.051	485.758	895.809	32.450	102	32.552	442.501	485.860	928.361
Sevilla	575.194	276.756	851.950	1.253	63.100	64.353	576.447	339.856	916.303
Tarragona	553.721	194.947	748.668	-	-	-	553.721	194.947	748.668
Valencia	5.995.352	4.899.701	10.895.053	8	2.000	2.008	5.995.360	4.901.701	10.897.061
Vigo	991.891	630.721	1.622.612	140.982	280.773	421.755	1.132.873	911.494	2.044.367
Villagarcía	37.210	113.124	150.334	-	-	-	37.210	113.124	150.334
TOTAL	35.167.293	33.616.073	68.783.366	1.867.080	742.702	2.609.782	37.034.373	34.358.775	71.393.148

3.1.9.4. Total. Toneladas / Total. Tonnes

	MUELLES DEL SERVICIO PORT AUTHORITY QUAYS			MUELLES DE PARTICULARES PRIVATE QUAYS			TOTAL TOTAL		
	Cargadas Loaded	Descargadas Unloaded	Total Total	Cargadas Loaded	Descargadas Unloaded	Total Total	Cargadas Loaded	Descargadas Unloaded	Total Total
Algeciras (Bahía de)	7.500.331	7.465.922	14.966.253	7.096.459	12.283.452	19.379.911	14.596.790	19.749.374	34.346.164
Alicante	1.290.992	849.566	2.140.558	-	34.886	34.886	1.290.992	884.452	2.175.444
Almería-Motril	1.209.999	1.822.512	3.032.511	3.935.064	1.777.099	5.712.163	5.145.063	3.599.611	8.744.674
Baleares	1.199.417	8.255.743	9.455.160	67.630	1.074.539	1.142.169	1.267.047	9.330.282	10.597.329
Barcelona	5.452.723	4.428.171	9.880.894	2.496.340	10.354.327	12.850.667	7.949.063	14.782.498	22.731.561
Bilbao	5.499.699	7.602.632	13.102.331	1.412.842	10.492.314	11.905.156	6.912.541	18.094.946	25.007.487
Cádiz (Bahía de)	1.968.198	2.525.239	4.493.437	4.363	119.604	123.967	1.972.561	2.644.843	4.617.404
Cartagena	2.879.857	7.947.785	10.827.642	-	889	889	2.879.857	7.948.674	10.828.531
Castellón	813.625	591.115	1.404.740	1.534.484	4.754.685	6.289.169	2.348.109	5.345.800	7.693.909
Ceuta	489.795	4.924.272	5.414.067	-	-	-	489.795	4.924.272	5.414.067
Ferrol-San Ciprián	126.049	3.068.692	3.194.741	863.675	2.814.246	3.677.921	989.724	5.882.938	6.872.662
Gijón-Avilés	2.293.946	13.557.959	15.851.905	941.992	1.078.903	2.020.895	3.235.938	14.636.862	17.872.800
Huelva	2.387.860	3.423.884	5.811.744	3.508.262	6.961.284	10.469.546	5.896.122	10.385.168	16.281.290
La Coruña	3.019.505	8.482.043	11.501.548	-	-	-	3.019.505	8.482.043	11.501.548
Las Palmas	2.186.030	7.022.739	9.208.769	-	-	-	2.186.030	7.022.739	9.208.769
Málaga	653.663	1.675.336	2.328.999	-	6.796.852	6.796.852	653.663	8.472.188	9.125.851
Marín-Pontevedra	341.971	871.924	1.213.895	-	-	-	341.971	871.924	1.213.895
Melilla	134.279	559.316	693.595	-	-	-	134.279	559.316	693.595
Pasajes	793.290	2.951.535	3.744.825	-	322.456	322.456	793.290	3.273.991	4.067.281
Sta. C. de Tenerife	2.367.308	3.871.624	6.238.932	2.270.291	4.455.575	6.725.866	4.637.599	8.327.199	12.964.798
Santander	942.460	2.667.158	3.609.618	248.389	773.452	1.021.841	1.190.849	3.440.610	4.631.459
Sevilla	984.028	2.081.746	3.065.774	22.090	461.377	483.467	1.006.118	2.543.123	3.549.241
Tarragona	1.855.164	7.598.680	9.453.844	7.373.664	11.648.147	19.021.811	9.228.828	19.246.827	28.475.655
Valencia	6.812.412	8.988.625	15.801.037	66.827	222.745	289.572	6.879.239	9.211.370	16.090.609
Vigo	991.891	1.774.407	2.766.298	140.982	280.773	421.755	1.132.873	2.055.180	3.188.053
Villagarcía	44.010	508.223	552.233	-	-	-	44.010	508.223	552.233
TOTAL	54.238.502	115.516.848	169.755.350	31.983.354	76.707.605	108.690.959	86.221.856	192.224.453	278.446.309

3.1.9.5. Mercancías en contenedores de 20 pies o mayores. Toneladas / Goods containers 20' or more. Tonnes

	MUELLES DEL SERVICIO PORT AUTHORITY QUAYS			MUELLES DE PARTICULARES PRIVATE QUAYS			TOTAL TOTAL		
	Cargadas Loaded	Descargadas Unloaded	Total	Cargadas Loaded	Descargadas Unloaded	Total	Cargadas Loaded	Descargadas Unloaded	Total
Algeciras (Bahía de)	74.421	23.440	97.861	6.046.022	5.749.671	11.795.693	6.120.443	5.773.111	11.893.554
Alicante	332.600	109.088	441.688	46.267	38.789	85.056	378.867	147.877	526.744
Almería-Motril	1.730	86	1.816	-	-	-	1.730	86	1.816
Baleares	247.732	1.006.910	1.254.642	299	1.169	1.468	248.031	1.008.079	1.256.110
Barcelona	916.448	231.260	1.147.708	3.162.064	2.671.318	5.833.382	4.078.512	2.902.578	6.981.090
Bilbao	213.743	52.773	266.516	1.645.602	1.129.171	2.774.773	1.859.345	1.181.944	3.041.289
Cádiz (Bahía de)	37.640	57.532	95.192	363.920	116.114	482.034	403.560	173.666	577.226
Cartagena	1.603	4.639	6.242	202.792	51.545	254.337	204.395	56.184	260.579
Castellón	-	1.028	1.028	260.529	28.308	288.837	260.529	29.336	289.865
Ccuta	7.680	2.885	10.565	3.661	61.742	65.403	11.341	64.627	75.968
Ferrol-San Ciprián	-	-	-	736	1.805	2.541	736	1.805	2.541
Gijón-Avilés	71.586	11.477	83.063	209	-	209	71.795	11.477	83.272
Huelva	-	-	-	-	-	-	-	-	-
La Coruña	-	-	-	-	-	-	-	-	-
Las Palmas	718.183	1.581.605	2.299.788	161.654	422.079	583.733	879.837	2.003.684	2.883.521
Málaga	29.931	5.295	35.226	-	191	191	29.931	5.486	35.417
Marín-Pontevedra	38.620	5.329	43.949	-	-	-	38.620	5.329	43.949
Melilla	10.071	56.477	66.548	7.653	42.317	49.970	17.724	98.794	116.518
Pasajes	-	-	-	686	45	731	686	45	731
Sta. C. de Tenerife	629.553	1.142.158	1.771.711	45.320	368.111	413.431	674.873	1.510.269	2.185.142
Santander	922	59	981	5.160	8.605	13.765	6.082	8.664	14.746
Sevilla	294.981	105.421	400.402	254	94	348	295.235	105.515	400.750
Tarragona	287.369	83.090	370.459	27.158	5.673	32.831	314.527	88.763	403.290
Valencia	737.639	164.226	901.865	4.046.877	2.521.454	6.568.331	4.784.516	2.685.680	7.470.196
Vigo	124.795	50.632	175.427	310.039	331.337	641.376	434.834	381.969	816.803
Villagarcía	-	-	-	-	-	-	-	-	-
TOTAL	4.777.247	4.695.430	9.472.677	16.338.902	13.549.538	29.888.440	21.116.149	18.244.968	39.361.117

3.1.9.6. Tráfico Roll-on Roll-off. Toneladas / Roll-on Roll-off traffic. Tonnes

	MUELLES DEL SERVICIO PORT AUTHORITY QUAYS			MUELLES DE PARTICULARES PRIVATE QUAYS			TOTAL TOTAL		
	Cargadas Loaded	Descargadas Unloaded	Total Total	Cargadas Loaded	Descargadas Unloaded	Total Total	Cargadas Loaded	Descargadas Unloaded	Total Total
Algeciras (Bahía de)	54.122	718.292	772.414	17.628	667.316	684.944	71.750	1.385.608	1.457.358
Alicante	12.438	46.242	58.680	1.492	15.100	16.592	13.930	61.342	75.272
Almería-Motril	1.730	184.143	185.873	86	125.616	125.702	1.816	309.759	311.575
Baleares	212.517	929.759	1.142.276	478.028	1.969.521	2.447.549	690.545	2.899.280	3.589.825
Barcelona	348.397	557.146	905.543	145.513	250.780	396.293	493.910	807.926	1.301.836
Bilbao	14.782	75.901	90.683	3.709	343.333	347.042	18.491	419.234	437.725
Cádiz (Bahía de)	61.378	448.854	510.232	51.986	459.829	511.815	113.364	908.683	1.022.047
Cartagena	27.538	-	27.538	12.870	-	12.870	40.408	-	40.408
Castellón	140.638	10.851	151.489	18.256	500	18.756	158.894	11.351	170.245
Ceuta	7.558	373.365	380.923	42.441	579.190	621.631	49.999	952.555	1.002.554
Ferrol-San Ciprián	-	-	-	-	-	-	-	-	-
Gijón-Avilés	-	-	-	-	1.033	1.033	-	1.033	1.033
Huelva	-	-	-	-	-	-	-	-	-
La Coruña	-	-	-	-	-	-	-	-	-
Las Palmas	1.011.838	1.117.199	2.129.037	15.179	40.989	56.168	1.027.017	1.158.188	2.185.205
Málaga	25.580	278.375	303.955	435	116.363	116.798	26.015	394.738	420.753
Marín-Pontevedra	-	-	-	-	-	-	-	-	-
Melilla	3.356	116.555	119.911	37.859	331.816	369.675	41.215	448.371	489.586
Pasajes	-	97.781	97.781	-	78.845	78.845	-	176.626	176.626
Sta. C. de Tenerife	71.882	606.428	678.310	61.394	614.061	675.455	133.276	1.220.489	1.353.765
Santander	-	126.520	126.520	-	288.516	288.516	-	415.036	415.036
Sevilla	158.058	68.875	226.933	100.011	4.429	104.440	258.069	73.304	331.373
Tarragona	224.591	138.785	363.376	76.593	27.208	103.801	301.184	165.993	467.177
Valencia	718.860	597.950	1.316.810	217.766	160.671	378.437	936.626	758.621	1.695.247
Vigo	219.433	236.585	456.018	279.572	43.616	323.188	499.005	280.201	779.206
Villagarcía	-	-	-	-	-	-	-	-	-
TOTAL	3.314.696	6.729.606	10.044.302	1.560.818	6.118.732	7.679.550	4.875.514	12.848.338	17.723.852

3.1.10. Pesca capturada. Toneladas y valor en primera venta / Fish captures. Tonnes and value

	PESCA FRESCA FRESH FISH					PESCA CONGELADA FROZEN FISH	PESCA TOTAL TOTAL FISH
	Moluscos Shell	Crustáceos Crustacean	Peces Fish	Total Total	Valor 1ª venta (miles pts.) Value (thousand pts.)		
Algeciras (Bahía de)	72	302	6.972	7.346	3.569.207	7.744	15.090
Alicante	779	509	20.298	21.586	4.144.282	-	21.586
Almería-Motril	740	445	11.427	12.612	3.135.229	-	12.612
Baleares	382	201	2.177	2.760	1.312.683	-	2.760
Barcelona	91	67	7.588	7.746	1.612.563	-	7.746
Bilbao	-	-	31	31	16.781	-	31
Cádiz (Bahía de)	3.097	792	26.381	30.270	9.070.401	-	30.270
Cartagena	95	32	2.949	3.076	1.179.011	-	3.076
Castellón	574	215	20.420	21.209	3.797.279	-	21.209
Ceuta	7	3	352	362	61.111	-	362
Ferrol-San Ciprián	25	-	631	656	182.838	-	656
Gijón-Avilés	225	76	21.658	21.959	5.171.255	-	21.959
Huelva	1.562	997	5.968	8.527	3.001.109	21.063	29.590
La Coruña	2.902	1.628	56.260	60.790	19.405.054	2.907	63.697
Las Palmas	-	-	13.913	13.913	494.041	126.911	140.824
Málaga	952	447	3.672	5.071	1.529.619	-	5.071
Marín-Pontevedra	-	297	7.965	8.262	3.071.222	32.428	40.690
Melilla	-	-	-	-	-	-	-
Pasajes	-	-	13.456	13.456	4.804.750	-	13.456
Sta. C. de Tenerife	-	-	-	-	-	-	-
Santander	139	68	9.002	9.209	2.904.409	-	9.209
Sevilla	903	272	2.973	4.148	1.415.269	-	4.148
Tarragona	45	228	9.875	10.148	2.512.335	-	10.148
Valencia	919	142	2.518	3.579	1.801.766	-	3.579
Vigo	35.680	860	57.292	93.832	23.596.741	57.295	151.127
Villagarcía	-	-	-	-	-	32.707	32.707
TOTAL	49.189	7.581	303.778	360.548	97.788.955	281.055	641.603

3.1.11. Avituallamiento. Toneladas / Supplies. Tonnes

	COMBUSTIBLES LIQUIDOS LIQUID FUEL	AGUA WATER	HIELO ICE	VARIOS MISCELLANEOUS	TOTAL TOTAL
Algeciras (Bahía de)	1.101.209	122.885	7.019	319.036	1.550.149
Alicante	2.702	35.455	-	-	38.157
Almería-Motril	11.315	31.239	11.159	-	53.713
Baleares	11.525	36.500	1.891	-	49.916
Barcelona	295.444	257.950	-	-	553.394
Bilbao	80.347	-	-	67.419	147.766
Cádiz (Bahía de)	30.856	134.044	48.568	17.347	230.815
Cartagena	48.098	39.287	-	-	87.385
Castellón	4.200	12.127	7.461	-	23.788
Ceuta	520.215	48.586	-	-	568.801
Ferrol-San Ciprián	370	22.369	-	47	22.786
Gijón-Avilés	87.584	46.162	17.031	-	150.777
Huelva	9.683	30.294	12.968	-	52.945
La Coruña	114.388	117.176	55.543	-	287.107
Las Palmas	1.310.639	205.587	8.253	-	1.524.479
Málaga	17.648	97.947	-	-	115.595
Marín-Pontevedra	21.111	30.690	19.117	-	70.918
Melilla	80	369	-	-	449
Pasajes	28.521	30.257	6.250	809	65.837
Sta. C. de Tenerife	849.607	129.600	3.940	-	983.147
Santander	7.436	47.702	6.559	-	61.697
Sevilla	7.604	-	-	12.770	20.374
Tarragona	153.858	19.694	-	39.927	213.479
Valencia	142.599	114.537	-	-	257.136
Vigo	107.517	55.312	65.849	25.650	254.328
Villagarcía	1.129	7.100	-	452	8.681
TOTAL	4.965.685	1.672.869	271.608	483.457	7.393.619

3.1.12. Tráfico local o de ría. Toneladas / Local traffic. Tonnes

	MUELLES DEL SERVICIO PORT AUTHORITY QUAYS			MUELLES DE PARTICULARES PRIVATE QUAYS			TOTAL TOTAL		
	Cargadas Loaded	Descargadas Unloaded	Total Total	Cargadas Loaded	Descargadas Unloaded	Total Total	Cargadas Loaded	Descargadas Unloaded	Total Total
Algeciras (Bahía de)	419.905	-	419.905	625.491	-	625.491	1.045.396	-	1.045.396
Alicante	-	-	-	-	-	-	-	-	-
Almería-Motril	-	-	-	-	-	-	-	-	-
Baleares	-	-	-	-	-	-	-	-	-
Barcelona	-	-	-	-	-	-	-	-	-
Bilbao	1.182.501	7.751	1.190.252	149.822	1.270.755	1.420.577	1.332.323	1.278.506	2.610.829
Cádiz (Bahía de)	44.214	-	44.214	-	-	-	44.214	-	44.214
Cartagena	-	-	-	-	-	-	-	-	-
Castellón	-	-	-	-	-	-	-	-	-
Ceuta	-	-	-	-	-	-	-	-	-
Ferrol-San Ciprián	-	-	-	-	-	-	-	-	-
Gijón-Avilés	63.582	938	64.520	810	-	810	64.392	938	65.330
Huelva	-	-	-	-	-	-	-	-	-
La Coruña	357.237	-	357.237	-	-	-	357.237	-	357.237
Las Palmas	-	-	-	-	-	-	-	-	-
Málaga	154	-	154	-	-	-	154	-	154
Marín-Pontevedra	-	-	-	-	-	-	-	-	-
Melilla	-	-	-	-	-	-	-	-	-
Pasajes	-	-	-	-	-	-	-	-	-
Sta. C. de Tenerife	-	-	-	-	-	-	-	-	-
Santander	-	-	-	-	-	-	-	-	-
Sevilla	-	-	-	-	-	-	-	-	-
Tarragona	5.993	-	5.993	-	-	-	5.993	-	5.993
Valencia	-	-	-	-	-	-	-	-	-
Vigo	76.596	35.939	112.535	-	-	-	76.596	35.939	112.535
Villagarcía	12	-	12	-	-	-	12	-	12
TOTAL	2.150.194	44.628	2.194.822	776.123	1.270.755	2.046.878	2.926.317	1.315.383	4.241.700

3.1.13. Clasificación de las mercancías por áreas y países de origen y destino / Goods by country

3.1.13.1. Unión Europea / European Union

PAÍSES COUNTRIES	DESEMBARCADAS DISEMBARKED	EMBARCADAS EMBARKED	TOTAL TOTAL
ALEMANIA	1.745.378	1.423.258	3.168.636 ✓
AUSTRIA	47	-	47
BÉLGICA	1.020.061	1.421.545 ✓	2.441.606
DINAMARCA	943.901	183.389	1.127.290
FINLANDIA	822.607	209.383	1.031.990
FRANCIA	2.980.203	2.288.601	5.268.804 ✓
GRECIA	1.336.430	1.163.423	2.499.853
IRLANDA	301.092	257.125	558.217
ITALIA	3.109.228	2.540.051	5.649.279 ✓
LUXEMBURGO	403	-	403
PAÍSES BAJOS	2.425.098	2.960.446	5.385.544 ✓
PORTUGAL	1.038.015	887.404	1.925.419
REINO UNIDO	9.358.326	5.265.149	14.623.475 ✓
SUECIA	498.529	316.885	815.414
TOTAL	25.579.318	18.916.659	44.495.977 ✓

3.1.13.2. Resto Europa Occidental / Rest of western Europe

PAÍSES COUNTRIES	DESEMBARCADAS DISEMBARKED	EMBARCADAS EMBARKED	TOTAL TOTAL
ANDORRA	5	544	549
CHIPRE	46.223	94.497	140.720
GIBRALTAR	146.698	839.172	985.870
GROENLANDIA	16.682	6	16.688
ISLANDIA	13.756	55.801	69.557
ISLAS FEROE	545	-	545
MALTA	1.189.696	647.285	1.836.981
NORUEGA	1.040.849	1.003.482	2.044.331
SUIZA	20	5	25
TOTAL.....	2.454.474	2.640.792	5.095.266 ✓

**3.1.13. Clasificación de las mercancías por áreas
y países de origen y destino**

Goods by country

**3.1.13.1. Unión Europea
*European Union***

PAÍSES COUNTRIES	Desembarcadas <i>Disembarked</i>	Embarcadas <i>Embarked</i>	Total <i>Total</i>
ALEMANIA	2.027.830	1.140.806	3.168.636
AUSTRIA	47	—	47
BELGICA	1.113.895	1.327.711	2.441.606
DINAMARCA	923.968	203.322	1.127.290
FINLANDIA	826.164	205.826	1.031.990
FRANCIA	2.985.333	2.283.471	5.268.804
GRECIA	1.749.871	749.982	2.499.853
IRLANDA	261.541	296.676	558.217
ITALIA	2.778.007	2.871.272	5.649.279
LUXEMBURGO	403	—	403
PAISES BAJOS	2.268.515	3.117.029	5.385.544
PORTUGAL	841.834	1.083.585	1.925.419
REINO UNIDO	9.891.487	4.731.988	14.623.475
SUECIA	497.528	317.886	815.414
TOTAL	26.166.423	18.329.554	44.495.977

3.1.13.2. Resto Europa Occidental
Rest of western Europe

PAÍSES <i>COUNTRIES</i>	Desembarcadas <i>Disembarked</i>	Embarcadas <i>Embarked</i>	Total <i>Total</i>
ANDORRA	5	544	549
CHIPRE	119.557	21.163	140.720
GIBRALTAR	40.572	945.298	985.870
GROENLANDIA	16.682	6	16.688
ISLANDIA	13.756	55.801	69.557
ISLAS FEROE	545	—	545
MALTA	1.141.997	694.984	1.836.981
NORUEGA	1.206.592	837.739	2.044.331
SUIZA	20	5	25
TOTAL	2.539.726	2.555.540	5.095.266

3.1.13.3. Europa Oriental / *Eastern Europe*

PAÍSES COUNTRIES	DESEMBARCADAS DISEMBARKED	EMBARCADAS EMBARKED	TOTAL TOTAL
ALBANIA	256	-	256
AZERBAIJÁN	6.911	230	7.141
BULGARIA	278.409	194.278	472.687
CROACIA	17.746	68.776	86.522
ESLOVENIA	9.917	-	9.917
ESTONIA	128.179	13.056	141.235
GEORGIA	20	-	20
HUNGRÍA	97	28	125
LETONIA	687.505	23.299	710.804
LITUANIA	641.422	13.415	654.837
POLONIA	649.320	114.349	763.669
REPÚBLICA CHECA	23	68	91
RUMANÍA	737.505	409.760	1.147.265
RUSIA	4.967.839	1.876.706	6.844.545 ✓
SERBIA Y MONTENEGRO	58.442	5.477	63.919
UCRANIA	204.350	336.194	540.544
TOTAL	8.387.941	3.055.636	11.443.577 ✓

3.1.13.3. Europa Oriental
Eastern Europe

PAÍSES COUNTRIES	Desembarcadas <i>Disembarked</i>	Embarcadas <i>Embarked</i>	Total <i>Total</i>
ALBANIA	256	—	256
AZERBAIJAN	230	6.911	7.141
BULGARIA	296.355	176.332	472.687
CROACIA	29.323	57.199	86.522
ESLOVENIA	736	9.181	9.917
ESTONIA	128.179	13.056	141.235
GEORGIA	20	—	20
HUNGRIA	97	28	125
LETONIA	687.505	23.299	710.804
LITUANIA	647.358	7.479	654.837
POLONIA	662.610	101.059	763.669
REPUBLICA CHECA	23	68	91
RUMANIA	754.376	392.889	1.147.265
RUSIA	6.641.570	202.975	6.844.545
SERBIA Y MONTENEGRO	29.498	34.421	63.919
UCRANIA	362.564	177.980	540.544
TOTAL	10.240.700	1.202.877	11.443.577

3.1.13.4. Oriente Medio / Middle East

PAÍSES COUNTRIES	DESEMBARCADAS DISEMBARKED	EMBARCADAS EMBARKED	TOTAL TOTAL
ARABIA SAUDITA	826.414	635.240	1.461.654 ✓
BAHREIN	20.961	21.369	42.330
EMIRATOS ÁRABES UNIDOS	447.004	44.991	491.995 ✓
IRAK	-	7.321	7.321
IRÁN	3.535.011	366.910	3.901.921 ✓
ISRAEL	662.341	265.737	928.078
JORDANIA	94.754	20.421	115.175
KUWAIT	95.731	75.361	171.092
LÍBANO	152.308	109.194	261.502
OMÁN	6.101	959	7.060
QATAR	9.925	2.752	12.677
TURQUÍA	1.193.483	808.483	2.001.966
YEMEN	21.593	10.233	31.826
TOTAL.	7.065.626	2.368.971	9.434.597 ✓

3.1.13.4. Oriente Medio
Middle East

PAÍSES COUNTRIES	Desembarcadas <i>Disembarked</i>	Embarcadas <i>Embarked</i>	Total <i>Total</i>
ARABIA SAUDITA	788.807	672.847	1.461.654
BAHREIN	25.058	17.272	42.330
EMIRATOS ARABES UNIDOS	437.568	54.427	491.995
IRAK	—	7.321	7.321
IRAN	3.842.789	59.132	3.901.921
ISRAEL	598.708	329.370	928.078
JORDANIA	98.867	16.308	115.175
KUWAIT	95.731	75.361	171.092
LIBANO	115.770	145.732	261.502
OMAN	6.101	959	7.060
QATAR	9.925	2.752	12.677
TURQUIA	1.287.568	714.398	2.001.966
YEMEN	6.745	25.081	31.826
TOTAL	7.313.637	2.120.960	9.434.597

3.1.13.5. Resto de Asia / *Rest of Asia*

PAÍSES COUNTRIES	DESEMBARCADAS DISEMBARKED	EMBARCADAS EMBARKED	TOTAL TOTAL
BANGLADESH	9.293	7.504	16.797
CAMBOYA	-	170	170
COREA DEL NORTE	1.151	40	1.191
COREA DEL SUR	177.540	112.245	289.785
CHINA	914.019	233.248	1.147.267
FILIPINAS	51.104	19.126	70.230
HONG-KONG	442.319	204.696	647.015
INDIA	187.622	292.503	480.125
INDONESIA	1.530.858	108.427	1.639.285 ✓
JAPÓN	341.514	117.767	459.281
MACAO	5	27	32
MALASIA	168.095	78.099	246.194
MYANMAR	399	-	399
PAKISTÁN	94.753	68.259	163.012
SINGAPUR	1.134.409	524.065	1.658.474 ✓
SIRIA	906.428	897.586	1.804.014
SRI LANKA	33.042	12.016	45.058
TAILANDIA	116.987	623.386	740.373
TAIWÁN	204.020	199.060	403.080
VIETNAM	12.051	1.955	14.006
TOTAL	6.325.609	3.500.179	9.825.788 ✓

3.1.13.5. Resto de Asia
Rest of Asia

PAÍSES <i>COUNTRIES</i>	Desembarcadas <i>Disembarked</i>	Embarcadas <i>Embarked</i>	Total <i>Total</i>
BANGLADESH	9.293	7.504	16.797
CAMBOYA	—	170	170
COREA DEL NORTE	1.151	40	1.191
COREA DEL SUR	154.465	135.320	289.785
CHINA	881.517	265.750	1.147.267
FILIPINAS	51.104	19.126	70.230
HONG-KONG	442.319	204.696	647.015
INDIA	286.279	193.846	480.125
INDONESIA	1.582.531	56.754	1.639.285
JAPON	333.558	125.723	459.281
MACAO	5	27	32
MALASIA	168.095	78.099	246.194
MYANMAR	399	—	399
PAKISTAN	108.842	54.170	163.012
SINGAPUR	1.275.345	383.129	1.658.474
SIRIA	1.772.664	31.350	1.804.014
SRI LANKA	33.042	12.016	45.058
TAILANDIA	540.859	199.514	740.373
TAIWAN	190.388	212.692	403.080
VIETNAM	12.051	1.955	14.006
TOTAL	7.843.907	1.981.881	9.825.788

3.1.13.6. Norte de África / North Africa

PAÍSES COUNTRIES	DESEMBARCADAS DISEMBARKED	EMBARCADAS EMBARKED	TOTAL TOTAL
ARGELIA	5.566.026	3.519.890	9.085.916 ✓
BENIN	47.998	43.362	91.360
CABO VERDE	-	1.273	1.273
COSTA DE MARFIL	323.795	469.411	793.206
DJIBOUTI	6.448	31	6.479
EGIPTO	10.001.854	2.709.426	12.711.280
ETIOPÍA	1.170	7.379	8.549
GAMBIA	3.711	53.279	56.990
GHANA	85.710	326.548	412.258
GUINEA	2.243.505	198.563	2.442.068
GUINEA BISSAU	10.504	1.979	12.483
KENIA	80.375	13.248	93.623
LIBERIA	499	723	1.222
LIBIA	6.015.049	3.259.477	9.274.526
MARRUECOS	2.915.101	1.426.693	4.341.794
MAURITANIA	902.805	208.712	1.111.517
NÍGER	929	-	929
NIGERIA	5.719.727	2.390.693	8.110.420
SENEGAL	497.189	523.604	1.020.793
SIERRA LEONA	13.380	38.591	51.971
SUDÁN	7.285	18.527	25.812
TOGO	118.582	221.491	340.073
TÚNEZ	426.382	490.801	917.183
TOTAL	34.988.024	15.923.701	50.911.725 ✓

3.1.13.6. Norte de África
North Africa

PAÍSES COUNTRIES	Desembarcadas <i>Disembarked</i>	Embarcadas <i>Embarked</i>	Total <i>Total</i>
ARGELIA	7.080.931	2.004.985	9.085.916
BENIN	55.123	36.237	91.360
CABO VERDE	—	1.273	1.273
COSTA DE MARFIL	337.266	455.940	793.206
DJIBOUTI	6.448	31	6.479
EGIPTO	12.512.642	198.638	12.711.280
ETIOPIA	720	7.829	8.549
GAMBIA	3.711	53.279	56.990
GHANA	89.839	322.419	412.258
GUINEA	2.243.505	198.563	2.442.068
GUINEA BISSAU	10.504	1.979	12.483
KENIA	71.810	21.813	93.623
LIBERIA	1.198	24	1.222
LIBIA	9.094.969	179.557	9.274.526
MARRUECOS	3.052.683	1.289.111	4.341.794
MAURITANIA	893.409	218.108	1.111.517
NIGER	929	—	929
NIGERIA	7.804.985	305.435	8.110.420
SENEGAL	486.713	534.080	1.020.793
SIERRA LEONA	13.380	38.591	51.971
SUDAN	9.561	16.251	25.812
TOGO	126.870	213.203	340.073
TUNEZ	654.253	262.930	917.183
TOTAL	44.551.449	6.360.276	50.911.725

3.1.13.7. Sur de África / South Africa

PAÍSES COUNTRIES	DESEMBARCADAS DISEMBARKED	EMBARCADAS EMBARKED	TOTAL TOTAL
ANGOLA	1.031.942	22.290	1.054.232
CAMERÚN	1.352.462	126.613	1.479.075
COMORAS	462	300	762
CONGO	176.947	14.823	191.770
GABÓN	269.413	36.392	305.805
GUINEA ECUATORIAL	25.262	24.405	49.667
MADAGASCAR	12.330	6.719	19.049
MAURICIO	4.384	2.047	6.431
MOZAMBIQUE	13.377	14.615	27.992
NAMIBIA	25.042	477	25.519
REUNIÓN	26.191	4.055	30.246
RUANDA	1.125	-	1.125
SANTA ELENA Y DEPENDENCIAS	-	6	6
SANTO TOMÉ Y PRÍNCIPE ...	75	257	332
SEYCHELLES Y DEPENDENCIAS	2.953	324	3.277
SOMALIA	9.584	50	9.634
SUDÁFRICA	5.461.331	2.270.352	7.731.683
TANZANIA	14.970	1.339	16.309
ZAIRE	5.872	10.826	16.698
ZIMBABWE	5.769	-	5.769
TOTAL	8.439.491	2.535.890	10.975.381

3.1.13.8. América del Norte / North America

PAÍSES COUNTRIES	DESEMBARCADAS DISEMBARKED	EMBARCADAS EMBARKED	TOTAL TOTAL
BERMUDAS	-	564	564
CANADÁ	2.811.364	1.357.066	4.168.430
EE.UU. AMÉRICA	12.284.188	5.460.778	17.744.966
MÉXICO	5.295.170	815.736	6.110.906
SAN PEDRO Y MIQUEL	-	406	406
TOTAL	20.390.722	7.634.550	28.025.272

3.1.13.7. Sur de África
South Africa

PAÍSES <i>COUNTRIES</i>	Desembarcadas <i>Disembarked</i>	Embarcadas <i>Embarked</i>	Total <i>Total</i>
ANGOLA	1.030.429	23.803	1.054.232
CAMERUN	1.351.889	127.186	1.479.075
COMORAS	462	300	762
CONGO	176.947	14.823	191.770
GABON	284.892	20.913	305.805
GUINEA ECUATORIAL	25.262	24.405	49.667
MADAGASCAR	12.330	6.719	19.049
MAURICIO	4.384	2.047	6.431
MOZAMBIQUE	15.160	12.832	27.992
NAMIBIA	25.042	477	25.519
REUNION	26.191	4.055	30.246
RUANDA	1.125	—	1.125
SANTA ELENA Y DEPENDENCIAS	—	6	6
SANTO TOME Y PRINCIPE	75	257	332
SEYCHELLES Y DEPENDENCIAS	2.953	324	3.277
SOMALIA	50	9.584	9.634
SUDAFRICA	7.442.740	288.943	7.731.683
TANZANIA	9.443	6.866	16.309
ZAIRE	6.199	10.499	16.698
ZIMBABWE	5.769	—	5.769
TOTAL	10.421.342	554.039	10.975.381

3.1.13.8. América del Norte
North America

PAÍSES <i>COUNTRIES</i>	Desembarcadas <i>Disembarked</i>	Embarcadas <i>Embarked</i>	Total <i>Total</i>
BERMUDAS	—	564	564
CANADA	2.855.752	1.312.678	4.168.430
EE. UU. AMERICA	13.220.083	4.524.883	17.744.966
MEXICO	5.908.369	202.537	6.110.906
SAN PEDRO Y MIQUEL	—	406	406
TOTAL	21.984.204	6.041.068	28.025.272

3.1.13.9. América Central / Central America

PAÍSES COUNTRIES	DESEMBARCADAS DISEMBARKED	EMBARCADAS EMBARKED	TOTAL TOTAL
ANTIGUA Y BARBUDA	240	1.478	1.718
ANTILLAS NEERLANDESAS	226.616	87.831	314.447
BAHAMAS	22.777	-	22.777
BARBADOS	607	958	1.565
BELICE	-	5	5
COSTA RICA	52.922	11.281	64.203
CUBA	255.253	196.855	452.108
EL SALVADOR	22.751	4.042	26.793
GUADALUPE	13.380	2.884	16.264
GUATEMALA	14.379	4.067	18.446
HAITÍ	2.197	553	2.750
HONDURAS	42.777	6.061	48.838
ISLAS CAIMÁN	-	10.555	10.555
ISLAS VÍRGENES (EE.UU.) ...	236	-	236
JAMAICA	58.088	28.873	86.961
NICARAGUA	3.818	8.336	12.154
PANAMÁ	38.483	14.996	53.479
PUERTO RICO	74.855	43.681	118.536
REPÚBLICA DOMINICANA ..	74.810	45.293	120.103
SAN VICENTE	356	12.277	12.633
TRINIDAD Y TOBAGO	16.287	24.761	41.048
TOTAL	920.832	504.787	1.425.619

3.1.13.9. América Central
Central America

PAÍSES <i>COUNTRIES</i>	Desembarcadas <i>Disembarked</i>	Embarcadas <i>Embarked</i>	Total <i>Total</i>
ANTIGUA Y BARBUDA	240	1.478	1.718
ANTILLAS NEERLANDESAS	302.292	12.155	314.447
BAHAMAS	22.777	—	22.777
BARBADOS	607	958	1.565
BELICE	—	5	5
COSTA RICA	54.255	9.948	64.203
CUBA	154.421	297.687	452.108
EL SALVADOR	10.776	16.017	26.793
GUADALUPE	13.380	2.884	16.264
GUATEMALA	14.379	4.067	18.446
HAITI	2.197	553	2.750
HONDURAS	42.777	6.061	48.838
ISLAS CAIMAN	—	10.555	10.555
ISLAS VIRGENES (EE.UU.)	236	—	236
JAMAICA	45.953	41.008	86.961
NICARAGUA	3.818	8.336	12.154
PANAMA	38.483	14.996	53.479
PUERTO RICO	74.855	43.681	118.536
REPUBLICA DOMINICANA	74.810	45.293	120.103
SAN VICENTE	356	12.277	12.633
TRINIDAD Y TOBAGO	21.196	19.852	41.048
TOTAL	877.808	547.811	1.425.619

3.1.13.10. América del Sur / *South America*

PAÍSES COUNTRIES	DESEMBARCADAS DISEMBARKED	EMBARCADAS EMBARKED	TOTAL TOTAL
ARGENTINA	1.549.085	650.550	2.199.635
BOLIVIA	77	-	77
BRASIL	6.335.630	1.190.282	7.525.912
COLOMBIA	741.406	314.904	1.056.310
CHILE	294.041	191.587	485.628
ECUADOR	150.946	46.256	197.202
GUYANA	2.870	425	3.295
GUYANA FRANCESA	4.056	1.853	5.909
ISLAS MALVINAS	50.376	-	50.376
PARAGUAY	52.273	3.779	56.052
PERÚ	161.222	62.458	223.680
SURINÁN	1.817	52	1.869
URUGUAY	242.140	60.352	302.492
VENEZUELA	1.509.488	802.927	2.312.415
TOTAL	11.095.427	3.325.425	14.420.852

3.1.13.11. Oceanía / *West Pacific*

PAÍSES COUNTRIES	DESEMBARCADAS DISEMBARKED	EMBARCADAS EMBARKED	TOTAL TOTAL
AUSTRALIA	2.589.503	240.271	2.829.774
NUEVA CALEDONIA Y DEPENDENCIAS	396	955	1.351
NUEVA ZELANDA	19.689	12.087	31.776
PAPÚA NUEVA GUINEA	197	-	197
POLINESIA FRANCESA	471	-	471
VANUATU	-	1.028	1.028
TOTAL	2.610.256	254.341	2.864.597

3.1.13.10. América del Sur
South America

PAÍSES <i>COUNTRIES</i>	Desembarcadas <i>Disembarked</i>	Embarcadas <i>Embarked</i>	Total <i>Total</i>
ARGENTINA	1.690.639	508.996	2.199.635
BOLIVIA	77	—	77
BRASIL	6.838.039	687.873	7.525.912
COLOMBIA	963.857	92.453	1.056.310
CHILE	367.549	118.079	485.628
ECUADOR	151.812	45.390	197.202
GUYANA	2.870	425	3.295
GUYANA FRANCESA	4.056	1.853	5.909
ISLAS MALVINAS	50.376	—	50.376
PARAGUAY	52.273	3.779	56.052
PERU	155.588	68.092	223.680
SURINAN	1.817	52	1.869
URUGUAY	242.140	60.352	302.492
VENEZUELA	1.998.503	313.912	2.312.415
TOTAL	12.519.596	1.901.256	14.420.852

3.1.13.11. Oceanía
West Pacific

PAÍSES <i>COUNTRIES</i>	Desembarcadas <i>Disembarked</i>	Embarcadas <i>Embarked</i>	Total <i>Total</i>
AUSTRALIA	2.705.716	124.058	2.829.774
NUEVA CALEDONIA Y DEPENDENCIAS	396	955	1.351
NUEVA ZELANDA	27.564	4.212	31.776
PAPUA NUEVA GUINEA	197	—	197
POLINESIA FRANCESA	471	—	471
VANUATU	—	1.028	1.028
TOTAL	2.734.344	130.253	2.864.597

3.1.14. Países de origen y destino / Goods by country

3.1.14.1. Tráfico superior a 10.000 toneladas / Over 10,000 tonnes

PAÍSES COUNTRIES	DESEMBARCADAS DISEMBARKED	EMBARCADAS EMBARKED	TOTAL TOTAL
EE.UU. AMERICA	12.284.188	5.460.778	17.744.966
REINO UNIDO	9.358.326	5.265.149	14.623.475
EGIPTO	10.001.854	2.709.426	12.711.280
LIBIA	6.015.049	3.259.477	9.274.526
ARGELIA	5.566.026	3.519.890	9.085.916
NIGERIA	5.719.727	2.390.693	8.110.420
SUDÁFRICA	5.461.331	2.270.352	7.731.683
BRASIL	6.335.630	1.190.282	7.525.912
RUSIA	4.967.839	1.876.706	6.844.545
MÉXICO	5.295.170	815.736	6.110.906
ITALIA	3.109.228	2.540.051	5.649.279
PAÍSES BAJOS	2.425.098	2.960.446	5.385.544
FRANCIA	2.980.203	2.288.601	5.268.804
MARRUECOS	2.915.101	1.426.693	4.341.794
CANADÁ	2.811.364	1.357.066	4.168.430
IRÁN	3.535.011	366.910	3.901.921
ALEMANIA	1.745.378	1.423.258	3.168.636
AUSTRALIA	2.589.503	240.271	2.829.774
GRECIA	1.336.430	1.163.423	2.499.853
GUINEA	2.243.505	198.563	2.442.068
BÉLGICA	1.020.061	1.421.545	2.441.606
VENEZUELA	1.509.488	802.927	2.312.415
ARGENTINA	1.549.085	650.550	2.199.635
NORUEGA	1.040.849	1.003.482	2.044.331
TURQUÍA	1.193.483	808.483	2.001.966
PORTUGAL	1.038.015	887.404	1.925.419
MALTA	1.189.696	647.285	1.836.981
SIRIA	906.428	897.586	1.804.014
SINGAPUR	1.134.409	524.065	1.658.474
INDONESIA	1.530.858	108.427	1.639.285

3.14.1a

**3.1.14. PAÍSES DE ORIGEN Y DESTINO
GOODS BY COUNTRY**

**3.1.14.1. Tráfico superior a 10.000 toneladas
Over 10,000 tonnes**

PAÍSES COUNTRIES	Desembarcadas Disembarked	Embarcadas Embarked	Total Total
EE. UU. AMERICA	13.220.083	4.524.883	17.744.966
REINO UNIDO	9.891.487	4.731.988	14.623.475
EGIPTO	12.512.642	198.638	12.711.280
LIBIA	9.094.969	179.557	9.274.526
ARGELIA	7.080.831	2.004.985	9.085.816
NIGERIA	7.804.985	305.435	8.110.420
SUDAFRICA	7.442.740	288.943	7.731.683
BRASIL	6.838.039	687.873	7.525.912
RUSIA	6.641.570	202.975	6.844.545
MEXICO	5.908.369	202.537	6.110.906
ITALIA	2.778.007	2.871.272	5.649.279
PAISES BAJOS	2.268.515	3.117.029	5.385.544
FRANCIA	2.985.333	2.283.471	5.268.804
MARRUECOS	3.052.683	1.289.111	4.341.794
CANADA	2.855.752	1.312.678	4.168.430
IRAN	3.842.789	59.132	3.901.921
ALEMANIA	2.027.830	1.140.806	3.168.636
AUSTRALIA	2.705.716	124.058	2.829.774
GRECIA	1.749.871	749.982	2.499.853
GUINEA	2.243.505	198.563	2.442.068
BELGICA	1.113.895	1.327.711	2.441.606
VENEZUELA	1.998.503	313.912	2.312.415
ARGENTINA	1.690.639	508.996	2.199.635
NORUEGA	1.206.592	837.739	2.044.331
TURQUIA	1.287.568	714.398	2.001.966
PORTUGAL	841.834	1.083.585	1.925.419
MALTA	1.141.997	694.984	1.836.981
SIRIA	1.772.664	31.350	1.804.014
SINGAPUR	1.275.345	383.129	1.658.474
INDONESIA	1.582.531	56.754	1.639.285
CAMERUN	1.351.889	127.186	1.479.075
ARABIA SAUDITA	788.807	672.847	1.461.654
CHINA	881.517	265.750	1.147.267
RUMANIA	754.376	392.889	1.147.265
DINAMARCA	923.968	203.322	1.127.290
MAURITANIA	893.409	218.108	1.111.517
COLOMBIA	963.857	92.453	1.056.310
ANGOLA	1.030.429	23.803	1.054.232
FINLANDIA	826.164	205.826	1.031.990
SENEGAL	486.713	534.080	1.020.793
GIBRALTAR	40.572	945.298	985.870
ISRAEL	598.708	329.370	928.078
TUNEZ	654.253	262.930	917.183
SUECIA	497.528	317.886	815.414
COSTA DE MARFIL	337.266	455.940	793.206
POLONIA	662.610	101.059	763.669
TAILANDIA	540.859	199.514	740.373
LETONIA	687.505	23.299	710.804
LITUANIA	647.358	7.479	654.837
HONG-KONG	442.319	204.696	647.015
IRLANDA	261.541	296.676	558.217
UCRANIA	362.564	177.980	540.544
EMIRATOS ARABES UNIDOS	437.568	54.427	491.995
CHILE	367.549	118.079	485.628
INDIA	286.279	193.846	480.125
BULGARIA	296.355	176.332	472.687

311416

PAÍSES COUNTRIES	Desembarcadas Disembarked	Embarcadas Embarked	Total Total
JAPON	333.558	125.723	459.281
CUBA	154.421	297.687	452.108
GHANA	89.839	322.419	412.258
TAIWAN	190.388	212.692	403.080
TOGO	126.870	213.203	340.073
ANTILLAS NEERLANDESAS	302.292	12.155	314.447
GABON	284.892	20.913	305.805
URUGUAY	242.140	60.352	302.492
COREA DEL SUR	154.465	135.320	289.785
LIBANO	115.770	145.732	261.502
MALASIA	168.095	78.099	246.194
PERU	155.588	68.092	223.680
ECUADOR	151.812	45.390	197.202
CONGO	176.947	14.823	191.770
KUWAIT	95.731	75.361	171.092
PAKISTAN	108.842	54.170	163.012
ESTONIA	128.179	13.056	141.235
CHIPRE	119.557	21.163	140.720
REPUBLICA DOMINICANA	74.810	45.293	120.103
PUERTO RICO	74.855	43.681	118.536
JORDANIA	98.867	16.308	115.175
KENIA	71.810	21.813	93.623
BENIN	55.123	36.237	91.360
JAMAICA	45.953	41.008	86.961
CROACIA	29.323	57.199	86.522
FILIPINAS	51.104	19.126	70.230
ISLANDIA	13.756	55.801	69.557
COSTA RICA	54.255	9.948	64.203
SERBIA Y MONTENEGRO	29.498	34.421	63.919
GAMBIA	3.711	53.279	56.990
PARAGUAY	52.273	3.779	56.052
PANAMA	38.483	14.996	53.479
SIERRA LEONA	13.380	38.591	51.971
ISLAS MALVINAS	50.376	—	50.376
GUINEA ECUATORIAL	25.262	24.405	49.667
HONDURAS	42.777	6.061	48.838
SRI LANKA	33.042	12.016	45.058
BAHREIN	25.058	17.272	42.330
TRINIDAD Y TOBAGO	21.196	19.852	41.048
YEMEN	6.745	25.081	31.826
NUEVA ZELANDA	27.564	4.212	31.776
REUNION	26.191	4.055	30.246
MOZAMBIQUE	15.160	12.832	27.992
EL SALVADOR	10.776	16.017	26.793
SUDAN	9.561	16.251	25.812
NAMIBIA	25.042	477	25.519
BAHAMAS	22.777	—	22.777
MADAGASCAR	12.330	6.719	19.049
GUATEMALA	14.379	4.067	18.446
BANGLADESH	9.293	7.504	16.797
ZAIRE	6.199	10.499	16.698
GROENLANDIA	16.682	6	16.688
TANZANIA	9.443	6.866	16.309
GUADALUPE	13.380	2.884	16.264
VIETNAM	12.051	1.955	14.006
QATAR	9.925	2.752	12.677
SAN VICENTE	356	12.277	12.633
GUINEA BISSAU	10.504	1.979	12.483
NICARAGUA	3.818	8.336	12.154
ISLAS CAIMAN	—	10.555	10.555

PAÍSES COUNTRIES	DESEMBARCADAS DISEMBARKED	EMBARCADAS EMBARKED	TOTAL TOTAL
CAMERÚN	1.352.462	126.613	1.479.075
ARABIA SAUDITA	826.414	635.240	1.461.654
CHINA	914.019	233.248	1.147.267
RUMANÍA	737.505	409.760	1.147.265
DINAMARCA	943.901	183.389	1.127.290
MAURITANIA	902.805	208.712	1.111.517
COLOMBIA	741.406	314.904	1.056.310
ANGOLA	1.031.942	22.290	1.054.232
FINLANDIA	822.607	209.383	1.031.990
SENEGAL	497.189	523.604	1.020.793
GIBRALTAR	146.698	839.172	985.870
ISRAEL	662.341	265.737	928.078
TÚNEZ	426.382	490.801	917.183 ✓
SUECIA	498.529	316.885	815.414 ✓
COSTA DE MARFIL	323.795	469.411	793.206 ✓
POLONIA	649.320	114.349	763.669 ✓
TAILANDIA	116.987	623.386	740.373 ✓
LETONIA	687.505	23.299	710.804 ✓
LITUANIA	641.422	13.415	654.837 ✓
HONG-KONG	442.319	204.696	647.015 ✓
IRLANDA	301.092	257.125	558.217 ✓
UCRANIA	204.350	336.194	540.544 ✓
EMIRATOS ARABES UNIDOS	447.004	44.991	491.995 ✓
CHILE	294.041	191.587	485.628 ✓
INDIA	187.622	292.503	480.125 ✓
BULGARIA	278.409	194.278	472.687 ✓
JAPÓN	341.514	117.767	459.281 ✓
CUBA	255.253	196.855	452.108 ✓
GHANA	85.710	326.548	412.258 ✓
TAIWÁN	204.020	199.060	403.080 ✓
Togo	119.582	221.491	340.073 ✓

PAÍSES COUNTRIES	DESEMBARCADAS DISEMBARKED	EMBARCADAS EMBARKED	TOTAL TOTAL
ANTILLAS NEERLANDESAS	226.616	87.831	314.447 /
GABÓN	269.413	36.392	305.805 /
URUGUAY	242.140	60.352	302.492 /
COREA DEL SUR	177.540	112.245	289.785 /
LÍBANO	152.308	109.194	261.502 /
MALASIA	168.095	78.099	246.194 /
PERÚ	161.222	62.458	223.680 /
ECUADOR	150.946	46.256	197.202 /
CONGO	176.947	14.823	191.770 /
KUWAIT	95.731	75.361	171.092 /
PAKISTÁN	94.753	68.259	163.012 /
ESTONIA	128.179	13.056	141.235 /
CHIPRE	46.223	94.497	140.720 /
REPÚBLICA DOMINICANA ..	74.810	45.293	120.103 /
PUERTO RICO	74.855	43.681	118.536 /
JORDANIA	94.754	20.421	115.175 /
KENIA	80.375	13.248	93.623 /
BENIN	47.998	43.362	91.360 /
JAMAICA	58.088	28.873	86.961 /
CROACIA	17.746	68.776	86.522 /
FILIPINAS	51.104	19.126	70.230 /
ISLANDIA	13.756	55.801	69.557 /
COSTA RICA	52.922	11.281	64.203 /
SERBIA Y MONTENEGRO	58.442	5.477	63.919 /
GAMBIA	3.711	53.279	56.990 /
PARAGUAY	52.273	3.779	56.052 /
PANAMÁ	38.483	14.996	53.479 /
SIERRA LEONA	13.380	38.591	51.971 /
ISLAS MALVINAS	50.376	-	50.376 /
GUINEA ECUATORIAL	25.262	24.405	49.667 /

PAÍSES COUNTRIES	DESEMBARCADAS DISEMBARKED	EMBARCADAS EMBARKED	TOTAL TOTAL
HONDURAS	42.777	6.061	48.838 ✓
SRI LANKA	33.042	12.016	45.058 ✓
BAHREIN	20.961	21.369	42.330 ✓
TRINIDAD Y TOBAGO	16.287	24.761	41.048 ✓
YEMEN	21.593	10.233	31.826 ✓
NUEVA ZELANDA	19.689	12.087	31.776 ✓
REUNIÓN	26.191	4.055	30.246 ✓
MOZAMBIQUE	13.377	14.615	27.992 ✓
EL SALVADOR	22.751	4.042	26.793 ✓
SUDÁN	7.285	18.527	25.812 ✓
NAMIBIA	25.042	477	25.519 ✓
BAHAMAS	22.777	-	22.777 ✓
MADAGASCAR	12.330	6.719	19.049 ✓
GUATEMALA	14.379	4.067	18.446 ✓
BANGLADESH	9.293	7.504	16.797 ✓
ZAIRE	5.872	10.826	16.698 ✓
GROENLANDIA	16.682	6	16.688 ✓
TANZANIA	14.970	1.339	16.309 ✓
GUADALUPE	13.380	2.884	16.264 ✓
VIETNAM	12.051	1.955	14.006 ✓
QATAR	9.925	2.752	12.677 ✓
SAN VICENTE	356	12.277	12.633 ✓
GUINEA BISSAU	10.504	1.979	12.483 ✓
NICARAGUA	3.818	8.336	12.154 ✓
ISLAS CAIMÁN	-	10.555	10.555 ✓

3.1.14.2. Con tráfico superior a un millón de toneladas / Over 1,000,000 tonnes

	ESTADOS UNIDOS DE AMERICA			REINO UNIDO			EGIPTO		
	Desembarcadas Disembarked	Embarcadas Embarked	Total Total	Desembarcadas Disembarked	Embarcadas Embarked	Total Total	Desembarcadas Disembarked	Embarcadas Embarked	Total Total
Algeciras (Bahía de)	693.697	432.208	1.125.905	437.912	538.695	976.607	4.001.355	14.253	4.015.608
Alicante	116.391	214.723	331.114	80	22.098	22.178	4.165	-	4.165
Almería-Motril	216.032	306.917	522.949	31.481	1.037.375	1.068.856	31.332	-	31.332
Balcares	2.218	181	2.399	9.249	2.598	11.847	2.261	-	2.261
Barcelona	1.459.148	143.756	1.602.904	238.555	270	238.825	43.670	7.563	51.233
Bilbao	929.821	355.243	1.285.064	3.829.939	1.098.440	4.928.379	22.452	13.651	36.103
Cádiz (Bahía de)	253.927	41.506	295.433	72.845	56.456	129.301	-	1.112	1.112
Cartagena	350.600	-	350.600	193.330	64.027	257.357	2.038.832	3.000	2.041.832
Castellón	-	-	-	38.232	310.945	349.177	61.524	701.758	763.282
Ceuta	229	-	229	2.147	-	2.147	-	-	-
Ferrol-San Ciprián	1.550.262	24	1.550.286	285.198	146.354	431.552	-	1.500	1.500
Gijón-Avilés	2.175.218	108.518	2.283.736	468.862	201.936	670.798	3.694	11.253	14.947
Huelva	615.349	22.254	637.603	256.517	133.346	389.863	1.492.070	3.099	1.495.169
La Coruña	1.274.008	4.721	1.278.729	1.233.627	233.554	1.467.181	89.160	1.592	90.752
Las Palmas	165.404	332	165.736	137.051	100.629	237.680	1.229	41	1.270
Málaga	119.895	-	119.895	262.853	109.740	372.593	2.008.372	-	2.008.372
Marín-Pontevedra	266.414	-	266.414	79.969	30.889	110.858	-	-	-
Melilla	-	-	-	-	-	-	-	-	-
Pasajes	136.583	169	136.752	842.178	192.426	1.034.604	-	-	-
Sta. C. de Tenerife	87.952	37.196	125.148	103.524	57.856	161.380	133.056	-	133.056
Santander	335.151	36.034	371.185	745.076	268.052	1.013.128	1.900	14.116	16.016
Sevilla	-	-	-	-	60.367	60.367	-	4.402	4.402
Tarragona	856.181	1.792.076	2.648.257	2.937	263.385	266.322	2.129	1.872.683	1.874.812
Valencia	650.773	1.954.742	2.605.515	71.711	266.755	338.466	64.653	59.214	123.867
Vigo	27.699	10.178	37.877	9.285	65.256	74.541	-	189	189
Villagarcía	1.236	-	1.236	5.768	3.700	9.468	-	-	-
TOTAL	12.284.188	5.460.778	17.744.966	9.358.326	5.265.149	14.623.475	10.001.854	2.709.426	12.711.280

13720083 6524883

9.358.326
4.734.988

12.512.642
198.638

B

	LIBIA			ARGELIA			NIGERIA		
	Desembarcadas Disembarked	Embarcadas Embarked	Total Total	Desembarcadas Disembarked	Embarcadas Embarked	Total Total	Desembarcadas Disembarked	Embarcadas Embarked	Total Total
Algeciras (Bahía de)	1.186.551	-	1.186.551	535.093	12.085	547.178	1.840.270	36.850	1.877.120
Alicante	-	-	-	39.356	64.615	103.971	206	-	206
Almería-Motril	-	-	-	2.276	814.577	816.853	-	120.518	120.518
Baleares	-	-	-	840	-	840	-	-	-
Barcelona	1.141.297	3.000	1.144.297	2.744.685	2.349	2.747.034	9.361	2.045	11.406
Bilbao	25.712	4.529	30.241	48.866	95.176	144.042	134.701	38.882	173.583
Cádiz (Bahía de)	-	65.703	65.703	1.858	212.800	214.658	880	-	880
Cartagena	941.570	-	941.570	121.270	257.023	378.293	527.615	17.201	544.816
Castellón	1.050	899	1.949	62.627	19.964	82.591	2.701	1.239.487	1.242.188
Ceuta	20.520	-	20.520	-	-	-	-	-	-
Ferrol-San Ciprián	-	-	-	17.558	1.391	18.949	-	-	-
Gijón-Avilés	-	-	-	3.341	76.803	80.144	4.200	-	4.200
Huelva	286.414	6.803	293.217	1.343.838	27.891	1.371.729	1.473.748	31.784	1.505.532
La Coruña	1.301.003	10.198	1.311.201	52.468	4.471	56.939	65.822	33.250	99.072
Las Palmas	49.048	-	49.048	-	-	-	688	191	879
Málaga	957.460	2.935	960.395	335.783	106.851	442.634	1.172.919	-	1.172.919
Marín-Pontevedra	-	-	-	-	-	-	-	-	-
Melilla	-	-	-	-	6	6	-	-	-
Pasajes	11.762	-	11.762	-	65.215	65.215	-	12.457	12.457
Sta. C. de Tenerife	37.225	-	37.225	13.465	220	13.685	397.531	-	397.531
Santander	-	-	-	-	46.580	46.580	7.766	2.000	9.766
Sevilla	-	70.274	70.274	-	36.676	36.676	-	-	-
Tarragona	7.100	3.087.171	3.094.271	70.048	1.627.616	1.697.664	3.061	851.533	854.594
Valencia	48.337	7.946	56.283	147.857	44.697	192.554	78.132	4.442	82.574
Vigo	-	19	19	-	884	884	126	53	179
Villagarcía	-	-	-	24.797	2.000	26.797	-	-	-
TOTAL	6.015.049	3.259.477	9.274.526	5.566.026	3.519.890	9.085.916	5.719.727	2.390.693	8.110.420

9.094.969

179.552

7.080.931

2.004.985

7.804.985

305.435

	SUDÁFRICA			BRASIL			RUSIA		
	Desembarcadas Disembarked	Embarcadas Embarked	Total Total	Desembarcadas Disembarked	Embarcadas Embarked	Total Total	Desembarcadas Disembarked	Embarcadas Embarked	Total Total
Algeciras (Bahía de)	852.728	-	852.728	85.701	46.247	131.948	1.263.194	86	1.263.280 ✓
Alicante	20.806	-	20.806	16.907	476	17.383	- ✓	173 ✓	173
Almería-Motril	1.463.206	-	1.463.206	-	42.000	42.000	37.135 ✓	- ✓	37.135
Baleares	661.333	-	661.333	48.689	-	48.689	20 ✓	- ✓	20
Barcelona	44.727	601	45.328	290.200	61.524	351.724	573.101	797	573.898 ✓
Bilbao	228.425	25.846	254.271	698.643	48.059	746.702	955.680	15.135	970.815 ✓
Cádiz (Bahía de)	3.463	21	3.484	6.989	15.553	22.542	28.005	3.739	31.744 ✓
Cartagena	-	-	-	324.312	525	324.837	300.868	5.409	306.277 ✓
Castellón	1.069	-	1.069	-	-	-	30.085	986.348	1.016.433 ✓
Ceuta	-	-	-	-	-	-	19.382	-	19.382 ✓
Ferrol-San Ciprián	-	-	-	7.661	7	7.668	12.074	41.436	53.510 ✓
Gijón-Avilés	1.011.999	-	1.011.999	3.862.252	-	3.862.252	4.667	-	4.667 ✓
Huelva	125	4.389	4.514	64.475	-	64.475	10.331	28.027	38.358 ✓
La Coruña	356.960	-	356.960	295.618	-	295.618	268.083	1.866	269.949 ✓
Las Palmas	21.371	3.183	24.554	29.675	13.751	43.426	213.134	2.330	215.464 ✓
Málaga	-	-	-	110.905	1.110	112.015	253.184	-	253.184 ✓
Marín-Pontevedra	-	-	-	94.955	128	95.083	- ✓	- ✓	-
Melilla	-	-	-	-	-	-	- ✓	- ✓	-
Pasajes	39.097	-	39.097	57.218	1.504	58.722	226.337	-	226.337 ✓
Sta. C. de Tenerife	22.970	328	23.298	43.115	269	43.384	567.900	-	567.900 ✓
Santander	579.529	5.010	584.539	128.442	92.246	220.688	172.600	5.000	177.600 ✓
Sevilla	-	-	-	-	-	-	-	-	- ✓
Tarragona	-	1.982.478	1.982.478	16.459	518.868	535.327	-	717.468	717.468 ✓
Valencia	78.407	247.566	325.973	111.086	345.001	456.087	19.431	67.143	86.574 ✓
Vigo	75.116	930	76.046	29.158	3.014	32.172	7.566 ✓	- ✓	7.566
Villagarcía	-	-	-	13.170	-	13.170	5.062 ✓	1.749 ✓	6.811
TOTAL	5.461.331	2.270.352	7.731.683	6.335.630	1.190.282	7.525.912	4.967.839	1.876.706	6.844.545 ✓

7.442.740 288.943

628.039 687.873

6.641.570 202.975

D

	MÉXICO			ITALIA			PAÍSES BAJOS		
	Desembarcadas Disembarked	Embarcadas Embarked	Total Total	Desembarcadas Disembarked	Embarcadas Embarked	Total Total	Desembarcadas Disembarked	Embarcadas Embarked	Total Total
Algeciras (Bahía de)	-	18.082	18.082	248.935	274.770	523.705	230.824	392.070	622.894
Alicante	-	261	261	54.359	99.168	153.527	24.460	53	24.513
Almería-Motril	-	-	-	26.224	1.360	27.584	22.168	648.694	670.862
Baleares	-	-	-	58.258	291	58.549	856	-	856
Barcelona	61.525	13.337	74.862	1.111.201	158.139	1.269.340	109.256	369	109.625
Bilbao	1.111.282	46.017	1.157.299	69.096	81.333	150.429	588.327	354.561	942.888
Cádiz (Bahía de)	36.280	895	37.175	47.646	223.670	271.316	5.233	105.269	110.502
Cartagena	414.465	-	414.465	89.021	292.317	381.338	30.711	11.502	42.213
Castellón	-	480.110	480.110	93.445	14.290	107.735	978	78.985	79.963
Ceuta	-	-	-	86.984	-	86.984	35.579	2.467	38.046
Ferrol-San Ciprián	-	-	-	86.132	1.921	88.053	80.206	173.984	254.190
Gijón-Avilés	10.771	10.641	21.412	14.709	167.240	181.949	203.544	102.982	306.526
Huelva	401.237	8.989	410.226	17.008	208.411	225.419	13.334	100.446	113.780
La Coruña	1.175.171	-	1.175.171	-	32.428	32.428	75.495	172.727	248.222
Las Palmas	-	-	-	318.434	11.963	330.397	174.912	172.938	347.850
Málaga	1.407.925	-	1.407.925	22.203	13.889	36.092	-	7.000	7.000
Marín-Pontevedra	-	-	-	3.501	64.357	67.858	-	121.357	121.357
Melilla	-	-	-	-	-	-	1.689	-	1.689
Pasajes	66	-	66	7.101	18.510	25.611	109.570	38.287	147.857
Sta. C. de Tenerife	601.586	-	601.586	39.333	6.257	45.590	95.160	136.212	231.372
Santander	28.756	-	28.756	48.236	21.846	70.082	92.470	61.835	154.305
Sevilla	-	-	-	-	12.445	12.445	-	22.425	22.425
Tarragona	13.852	146.941	160.793	407.469	155.403	562.872	340.761	106.171	446.932
Valencia	32.254	90.429	122.683	258.396	437.688	696.084	107.345	148.740	256.085
Vigo	-	34	34	1.537	242.355	243.892	29.098	1.372	30.470
Villagarcía	-	-	-	-	-	-	53.122	-	53.122
TOTAL	5.295.170	815.736	6.110.906	3.109.228	2.540.051	5.649.279	2.425.098	2.960.446	5.385.544

5908.369 262.537 2.778.007 2.871.272 2.268.515 3.117.029

E

	FRANCIA			MARRUECOS			CANADÁ		
	Desembarcadas Disembarked	Embarcadas Embarked	Total Total	Desembarcadas Disembarked	Embarcadas Embarked	Total Total	Desembarcadas Disembarked	Embarcadas Embarked	Total Total
Algeciras (Bahía de)	386.200	174.865	561.065	539.151	477.490	1.016.641	16.925	436.395	453.320
Alicante	28.994	667	29.661	7.453	10.103	17.556	-	74	74
Almería-Motril	16.134	205.043	221.177	8.776	41.214	49.990	-	-	-
Baleares	80.387	144	80.531	1.935	8.535	10.470	94	-	94
Barcelona	710.640	106.787	817.427	51.751	19.829	71.580	703.272	52.500	755.772
Bilbao	132.672	364.109	496.781	75.769	77.467	153.236	557.741	88.480	646.221
Cádiz (Bahía de)	57.972	2.176	60.148	138.461	225.731	364.192	115.720	93.774	209.494
Cartagena	56.079	66.035	122.114	131.472	27.642	159.114	25.915	-	25.915
Castellón	120.864	36.500	157.364	36.978	11.775	48.753	5.960	3.255	9.215
Ceuta	-	-	-	233	67	300	-	-	-
Ferrol-San Ciprián	194.112	1.524	195.636	20.523	1.479	22.002	64.108	20.355	84.463
Gijón-Avilés	63.098	35.259	98.357	105.423	31.165	136.588	623.725	-	623.725
Huelva	86.983	143.987	230.970	1.361.037	42.975	1.404.012	109.983	-	109.983
La Coruña	8.304	27.151	35.455	3.153	22.226	25.379	29.101	48.153	77.254
Las Palmas	116.379	4.375	120.754	119.021	23.989	143.010	5.326	-	5.326
Málaga	208.091	935	209.026	5.980	3.500	9.480	120.331	-	120.331
Marín-Pontevedra	4.549	-	4.549	5.124	-	5.124	9.594	-	9.594
Melilla	-	-	-	2.681	1.106	3.787	-	-	-
Pasajes	65.547	1.460	67.007	22.872	15.930	38.802	3.834	-	3.834
Sta. C. de Tenerife	116.712	3.580	120.292	24.617	99.692	124.309	8.971	52	9.023
Santander	93.358	14.410	107.768	48.134	31.463	79.597	60.478	15.100	75.578
Sevilla	-	9.640	9.640	-	2.942	2.942	-	-	-
Tarragona	33.202	122.696	155.898	3.087	165.872	168.959	123.871	170.964	294.835
Valencia	87.241	577.279	664.520	197.714	76.568	274.282	223.596	427.854	651.450
Vigo	311.874	389.979	701.853	3.756	4.940	8.696	2.819	110	2.929
Villagarcía	811	-	811	-	2.993	2.993	-	-	-
TOTAL	2.980.203	2.288.601	5.268.804	2.915.101	1.426.693	4.341.794	2.811.364	1.357.066	4.168.430

2.985.333 2.283.421 3.552.683 1.289.111 2.855.752 1.312.678

E

	IRÁN			ALEMANIA			AUSTRALIA		
	Desembarcadas Disembarked	Embarcadas Embarked	Total Total	Desembarcadas Disembarked	Embarcadas Embarked	Total Total	Desembarcadas Disembarked	Embarcadas Embarked	Total Total
Algeciras (Bahía de)	-	39	39	19.663	153.469	173.132	123	78	201
Alicante	-	86	86	7.371	-	7.371	-	-	-
Almería-Motril	-	-	-	5.000	-	5.000	-	-	-
Baleares	-	-	-	341	-	341	2	12.878	12.880
Barcelona	1.741	30	1.771	123.157	56	123.213	62.002	774	62.776
Bilbao	3.486.232	19.025	3.505.257	321.139	249.881	571.020	178.378	3.997	182.375
Cádiz (Bahía de)	-	2	2	1.585	33.251	34.836	21.945	121	22.066
Cartagena	-	-	-	127.812	158.283	286.095	-	-	-
Castellón	-	-	-	560	16.594	17.154	-	985	985
Ceuta	-	-	-	2.351	92	2.443	47	-	47
Ferrol-San Ciprián	-	-	-	47.010	22.625	69.635	-	-	-
Gijón-Avilés	20.010	14.131	34.141	58.692	65.612	124.304	1.796.486	-	1.796.486
Huelva	-	16.780	16.780	115.199	13.405	128.604	437.740	17.995	455.735
La Coruña	-	-	-	87.729	6.196	93.925	16.751	-	16.751
Las Palmas	-	-	-	69.448	18.463	87.911	161	286	447
Málaga	-	-	-	122.241	4.120	126.361	20.472	-	20.472
Marín-Pontevedra	-	-	-	33.738	67.806	101.544	-	-	-
Melilla	-	-	-	-	-	-	-	-	-
Pasajes	14.776	-	14.776	141.141	67.772	208.913	-	-	-
Sta. C. de Tenerife	31	-	31	59.830	4.394	64.224	240	37	277
Santander	-	-	-	177.912	61.400	239.312	7.974	-	7.974
Sevilla	-	-	-	-	545	545	-	-	-
Tarragona	2.500	310.278	312.778	53.139	319.557	372.696	11.957	127.185	139.142
Valencia	9.624	5.948	15.572	163.765	159.559	323.324	35.225	75.935	111.160
Vigo	97	591	688	2.639	178	2.817	-	-	-
Villagarcía	-	-	-	3.916	-	3.916	-	-	-
TOTAL	3.535.011	366.910	3.901.921	1.745.378	1.423.258	3.168.636	2.589.503	240.271	2.829.774

3.842.789 59.132

2.027.830 1.140.806

2.705.716 124.058

G

	GRECIA			GUINEA			BÉLGICA		
	Desembarcadas Disembarked	Embarcadas Embarked	Total Total	Desembarcadas Disembarked	Embarcadas Embarked	Total Total	Desembarcadas Disembarked	Embarcadas Embarked	Total Total
Algeciras (Bahía de)	247.808	61.383	309.191	2.665	9.337	12.002	38.755	209.099	247.854
Alicante	121.107	17.325	138.432	-	-	-	1.991	75	2.066
Almería-Motril	51.570	-	51.570	-	119.075	119.075	29.706	-	29.706
Baleares	29.806	145	29.951	-	-	-	-	-	-
Barcelona	286.383	15.721	302.104	700	-	700	46.404	67	46.471
Bilbao	29.241	56.499	85.740	-	1.026	1.026	180.708	354.124	534.832
Cádiz (Bahía de)	47	38	85	-	24.200	24.200	1.125	21.270	22.395
Cartagena	21.140	15.941	37.081	-	1.710	1.710	34.294	51.477	85.771
Castellón	83.703	435.896	519.599	-	-	-	-	36.984	36.984
Ceuta	-	-	-	-	-	-	1.138	-	1.138
Ferrol-San Ciprián	-	-	-	2.235.573	3.061	2.238.634	28.025	58.836	86.861
Gijón-Avilés	34.016	4.115	38.131	-	-	-	77.309	160.741	238.050
Huelva	46.529	129.397	175.926	-	36.007	36.007	42.191	247.556	289.747
La Coruña	10.842	-	10.842	1.802	-	1.802	27.379	3.359	30.738
Las Palmas	33.254	2.426	35.680	825	3.613	4.438	60.355	5.989	66.344
Málaga	27.050	137	27.187	-	-	-	6.342	-	6.342
Marín-Pontevedra	-	-	-	-	-	-	-	-	-
Melilla	-	-	-	-	-	-	-	-	-
Pasajes	6.731	33.847	40.578	-	-	-	95.681	22.393	118.074
Sta. C. de Tenerife	25.915	652	26.567	698	36	734	93.870	10.147	104.017
Santander	19.752	22.433	42.185	-	-	-	65.657	17.283	82.940
Sevilla	-	9.105	9.105	-	-	-	-	40.406	40.406
Tarragona	14.412	75.660	90.072	-	-	-	52.793	109.643	162.436
Valencia	246.827	265.352	512.179	1.242	250	1.492	40.445	35.491	75.936
Vigo	297	8.618	8.915	-	248	248	5.413	36.605	42.018
Vilagarcía	-	8.733	8.733	-	-	-	90.480	-	90.480
TOTAL	1.336.430	1.163.423	2.499.853	2.243.505	198.563	2.442.068	1.020.061	1.421.545	2.441.606

1749.571 749.982

1113.895 1327.711



4

	VENEZUELA			ARGENTINA			NORUEGA		
	Desembarcadas Disembarked	Embarcadas Embarked	Total Total	Desembarcadas Disembarked	Embarcadas Embarked	Total Total	Desembarcadas Disembarked	Embarcadas Embarked	Total Total
Algeciras (Bahía de)	24.931	7.842	32.773	-	-	-	141.289	38.418	179.707
Alicante	3.100	101	3.201	6.576	93	6.669	55.131	163.352	218.483
Almería-Motril	5.277	144.558	149.835	917	-	917	32.895	122.935	155.830
Baleares	-	-	-	-	-	-	69	-	69
Barcelona	9.650	317	9.967	314.248	58.562	372.810	69.132	-	69.132
Bilbao	264.400	38.974	303.374	142.595	103.691	246.286	124.842	62.013	186.855
Cádiz (Bahía de)	2.555	3.892	6.387	1.776	4.617	6.393	10.129	6.285	16.414
Cartagena	54.013	5.766	59.779	80.547	326	80.873	129.259	23	129.282
Castellón	-	-	-	-	-	-	24.076	150.122	174.198
Ceuta	25.576	-	25.576	-	-	-	-	-	-
Ferrol-San Ciprián	8.121	251	8.372	-	-	-	10.973	41.328	52.301
Gijón-Avilés	492.860	50.904	543.764 513.96	54.027	477	54.504	38.574	6.863	45.437
Huelva	-	-	-	283.919	1.688	285.607	147.167	14.423	161.590
La Coruña	1.384	-	1.384	51.324	28.562	79.886	84.424	281.913	366.337
Las Palmas	144.239	-	144.239	47.973	4.804	52.777	32.629	97	32.726
Málaga	-	-	-	254.545	-	254.545	33.377	-	33.377
Marín-Pontevedra	-	-	-	44.151	13	44.164	-	-	-
Melilla	-	-	-	-	-	-	-	-	-
Pasajes	-	-	-	35.470	-	35.470	27.233	6.054	33.287
Sta. C. de Tenerife	411.034	62	411.096	25.104	317	25.421	4.557	26	4.583
Santander	15.602	38.967	54.569	62.388	9.630	72.018	54.215	30.519	84.734
Sevilla	-	-	-	-	-	-	-	-	-
Tarragona	-	489.015	489.015	516	142.070	142.586	-	39.697	39.697
Valencia	34.341	19.432	53.773	59.312	292.658	351.970	6.199	39.386	45.585
Vigo	9.524	2.717	12.241	83.697	3.042	86.739	14.679	28	14.707
Villagarcía	2.881	189	3.070	-	-	-	-	-	-
TOTAL	1.509.488	802.927	2.312.415	1.549.085	650.550	2.199.635	1.040.849	1.003.482	2.044.331

1.506.135 313.912

1.820.047

1690.639

508.996

1.206.592

837.739

	TURQUÍA			PORTUGAL			MALTA		
	Desembarcadas Disembarked	Embarcadas Embarked	Total Total	Desembarcadas Disembarked	Embarcadas Embarked	Total Total	Desembarcadas Disembarked	Embarcadas Embarked	Total Total
Algeciras (Bahía de)	19.616	62.693	82.309	363.342	267.234	630.576	1.053.380	426.643	1.480.023
Alicante	80.171	-	80.171	-	29.200	29.200	-	-	-
Almería-Motril	115.162	-	115.162	-	-	-	-	-	-
Baleares	-	-	-	122	-	122	-	-	-
Barcelona	224.259	10.940	235.199	10.059	52.999	63.058	43.362	469	43.831
Bilbao	13.550	12.872	26.422	55.941	50.615	106.556	-	23.479	23.479
Cádiz (Bahía de)	5.174	9.869	15.043	164	2.316	2.480	-	-	-
Cartagena	95.597	5.095	100.692	1.215	32.027	33.242	-	100.165	100.165
Castellón	41.308	133.413	174.721	70.144	9.785	79.929	647	9.677	10.324
Ceuta	-	-	-	6.330	-	6.330	-	-	-
Ferrol-San Ciprián	9.605	5.446	15.051	3.235	18.270	21.505	-	3.326	3.326
Gijón-Avilés	2.619	19.519	22.138	18.742	77.429	96.171	-	-	-
Huelva	13.403	48.633	62.036	134.850	167.179	302.029	-	20.948	20.948
La Coruña	2.947	-	2.947	8.307	36.990	45.297	-	56.653	56.653
Las Palmas	74.077	1.423	75.500	143.928	5.264	149.192	-	-	-
Málaga	35.073	334	35.407	-	86	86	-	-	-
Marín-Pontevedra	51.555	110	51.665	5.896	-	5.896	-	-	-
Melilla	-	-	-	-	-	-	-	-	-
Pasajes	2.445	-	2.445	21.201	41.069	62.270	-	-	-
Sta. C. de Tenerife	137.560	-	137.560	30.431	63.173	93.604	2.091	15	2.106
Santander	26.196	6.171	32.367	5.370	12.697	18.067	-	-	-
Sevilla	-	-	-	-	10.047	10.047	-	-	-
Tarragona	44.577	46.557	91.134	138.828	3.006	141.834	60.739	4.010	64.749
Valencia	198.589	437.629	636.218	11.978	6.071	18.049	29.477	1.900	31.377
Vigo	-	7.779	7.779	3.148	1.947	5.095	-	-	-
Villagarcía	-	-	-	4.784	-	4.784	-	-	-
TOTAL	1.193.483	808.483	2.001.966	1.038.015	887.404	1.925.419	1.189.696	647.285	1.836.981

1.287.568 714.398

841.834 1.083.585

1.141.497 694.984

7

	SIRIA			SINGAPUR			INDONESIA		
	Desembarcadas Disembarked	Embarcadas Embarked	Total Total	Desembarcadas Disembarked	Embarcadas Embarked	Total Total	Desembarcadas Disembarked	Embarcadas Embarked	Total Total
Algeciras (Bahía de)	80.216	1.808	82.024	803.162	301.925	1.105.087	281.229	517	281.746
Alicante	-	-	-	758	1.650	2.408	823	12.719	13.542
Almería-Motril	23.023	3.008	26.031	-	-	-	-	-	-
Baleares	-	-	-	17	-	17	-	-	-
Barcelona	18.796	2.587	21.383	148.784	882	149.666	129.963	9.506	139.469
Bilbao	26.277	2.862	29.139	2.955	18.059	21.014	17.475	6.363	23.838
Cádiz (Bahía de)	1.908	-	1.908	11	-	11	-	-	-
Cartagena	83.600	-	83.600	-	-	-	36.551	-	36.551
Castellón	1.674	95.716	97.390	-	140.936	140.936	-	-	-
Ceuta	-	-	-	-	-	-	-	-	-
Ferrol-San Ciprián	-	2.806	2.806	-	-	-	861.118	24	861.142
Gijón-Avilés	-	520	520	-	7.725	7.725	-	1.387	1.387
Huelva	-	-	-	-	-	-	99.559	-	99.559
La Coruña	323.081	-	323.081	-	-	-	51.810	-	51.810
Las Palmas	-	-	-	719	114	833	-	-	-
Málaga	330.684	-	330.684	-	-	-	5.001	-	5.001
Marín-Pontevedra	-	-	-	-	-	-	-	-	-
Melilla	-	-	-	-	-	-	-	-	-
Pasajes	-	-	-	-	-	-	-	-	-
Sta. C. de Tenerife	-	-	-	651	58	709	1.690	-	1.690
Santander	-	-	-	-	-	-	1.300	422	1.722
Sevilla	-	-	-	-	-	-	-	-	-
Tarragona	-	772.194	772.194	-	-	-	248	51.921	52.169
Valencia	17.169	16.085	33.254	171.695	47.062	218.757	44.091	19.536	63.627
Vigo	-	-	-	5.657	5.654	11.311	-	6.032	6.032
Villagarcía	-	-	-	-	-	-	-	-	-
TOTAL	906.428	897.586	1.804.014	1.134.409	524.065	1.658.474	1.530.858	108.427	1.639.285

1.772.664 31.350
 1.725.345 382.129
 1.582.581 56.754

12

	CAMERÚN			ARABIA SAUDITA			CHINA		
	Desembarcadas Disembarked	Embarcadas Embarked	Total Total	Desembarcadas Disembarked	Embarcadas Embarked	Total Total	Desembarcadas Disembarked	Embarcadas Embarked	Total Total
Algeciras (Bahía de)	-	232	232	88.738	304.005	392.743	17	7.012	7.029
Alicante	-	-	-	-	1.759	1.759	584	162	746
Almería-Motril	665	-	665	-	-	-	-	-	-
Baleares	-	-	-	-	-	-	-	-	-
Barcelona	15.480	13	15.493	89.931	4.990	94.921	107.734	15.878	123.612
Bilbao	128.449	4.015	132.464	12	23.178	23.190	433.462	37.822	471.284
Cádiz (Bahía de)	1.436	12.540	13.976	178	-	178	83	268	351
Cartagena	123.375	-	123.375	218.205	-	218.205	5.080	59.400	64.480
Castellón	-	-	-	163.986	-	163.986	49.089	-	49.089
Ceuta	-	-	-	-	-	-	-	-	-
Ferrol-San Ciprián	691	-	691	-	-	-	-	-	-
Gijón-Avilés	735	-	735	-	1.358	1.358	162.243	13.650	175.893
Huelva	13.646	-	13.646	5.248	10.231	15.479	22.674	17.784	40.458
La Coruña	-	-	-	-	-	-	-	-	-
Las Palmas	798	333	1.131	33	278	311	774	912	1.686
Málaga	138.025	-	138.025	-	-	-	10.458	-	10.458
Marín-Pontevedra	520	-	520	-	-	-	-	-	-
Melilla	-	-	-	-	-	-	-	-	-
Pasajes	24.472	9.778	34.250	-	43.808	43.808	51.432	-	51.432
Sta. C. de Tenerife	849.254	818	850.072	19	-	19	879	29	908
Santander	7.184	-	7.184	-	12.273	12.273	40.870	110	40.980
Sevilla	-	-	-	-	-	-	-	-	-
Tarragona	573	-	573	-	126.379	126.379	11.655	28.242	39.897
Valencia	9.057	98.884	107.941	234.303	100.002	334.305	16.921	47.217	64.138
Vigo	20.048	-	20.048	-	1.238	1.238	64	4.762	4.826
Villagarcía	18.054	-	18.054	25.761	5.741	31.502	-	-	-
TOTAL	1.352.462	126.613	1.479.075	826.414	635.240	1.461.654	914.019	233.248	1.147.267

1351.889

127.186

788.807

672.847

881.547

265.750

	RUMANÍA			DINAMARCA			MAURITANIA		
	Desembarcadas Disembarked	Embarcadas Embarked	Total Total	Desembarcadas Disembarked	Embarcadas Embarked	Total Total	Desembarcadas Disembarked	Embarcadas Embarked	Total Total
Algeciras (Bahía de)	4.066	27.717	31.783	12.928	4.027	16.955	-	55.758	55.758
Alicante	5.500	-	5.500	167	13.830	13.997	-	312	312
Almería-Motril	213.349	253.283	466.632	4.170	17.875	22.045	-	-	-
Baleares	20.647	-	20.647	-	14.854	14.854	-	65.452	65.452
Barcelona	60.931	3.872	64.803	241	-	241	16	-	16
Bilbao	69.419	47.025	116.444	67.519	60.027	127.546	195.023	2.423	197.446
Cádiz (Bahía de)	6.819	-	6.819	25.204	-	25.204	-	-	-
Cartagena	99.966	-	99.966	161.833	100	161.933	-	-	-
Castellón	720	2.596	3.316	23.225	-	23.225	2.500	-	2.500
Ceuta	-	-	-	-	-	-	-	-	-
Ferrol-San Ciprián	-	-	-	10.621	-	10.621	-	-	-
Gijón-Avilés	21.663	15	21.678	8.267	24.390	32.657	648.996	15.525	664.521
Huelva	52.866	-	52.866	1.403	3.900	5.303	576	8.872	9.448
La Coruña	-	-	-	497.195	710	497.905	-	-	-
Las Palmas	1.465	239	1.704	1.000	12	1.012	42.341	31.883	74.224
Málaga	168.301	-	168.301	-	-	-	-	-	-
Marín-Pontevedra	-	-	-	4.945	-	4.945	3.190	129	3.319
Melilla	-	-	-	-	-	-	-	-	-
Pasajes	4.602	-	4.602	21.644	-	21.644	-	-	-
Sta. C. de Tenerife	73	-	73	74.478	16	74.494	16	26.898	26.914
Santander	-	-	-	12.449	13.525	25.974	-	-	-
Sevilla	-	-	-	-	-	-	-	587	587
Tarragona	-	14.995	14.995	-	3.292	3.292	6.896	-	6.896
Valencia	6.291	60.018	66.309	6.528	26.831	33.359	3.251	447	3.698
Vigo	827	-	827	4.550	-	4.550	-	12	12
Villagarcía	-	-	-	5.534	-	5.534	-	414	414
TOTAL	737.505	409.760	1.147.265	943.901	183.389	1.127.290	902.805	208.712	1.111.517

704.376

392.889

923.968

203.322

893.409

218.018

M

	COLOMBIA			ANGOLA			FINLANDIA		
	Desembarcadas Disembarked	Embarcadas Embarked	Total Total	Desembarcadas Disembarked	Embarcadas Embarked	Total Total	Desembarcadas Disembarked	Embarcadas Embarked	Total Total
Algeciras (Bahía de)	427.649	-	427.649	-	-	-	6.392	4.106	10.498
Alicante	2.159	707	2.866	-	-	-	-	2.781	2.781
Almería-Motril	199.744	9.902	209.646	-	-	-	1.969	-	1.969
Baleares	-	-	-	-	-	-	2.665	12.984	15.649
Barcelona	15.225	49	15.274	492	-	492	6.631	-	6.631
Bilbao	4.716	42.451	47.167	107.800	1.868	109.668	485.833	18.767	504.600
Cádiz (Bahía de)	6.827	3.892	10.719	-	3.776	3.776	-	-	-
Cartagena	-	-	-	-	-	-	895	2.206	3.101
Castellón	-	-	-	-	-	-	3.652	9.574	13.226
Ceuta	-	-	-	-	-	-	-	-	-
Ferrol-San Ciprián	-	-	-	-	1.034	1.034	10.668	28.573	39.241
Gijón-Avilés	-	-	-	-	5.496	5.496	7.024	1.383	8.407
Huelva	-	-	-	6.982	5.918	12.900	1.050	39.157	40.207
La Coruña	142	-	142	-	-	-	6.727	1.587	8.314
Las Palmas	-	-	-	-	-	-	26.473	-	26.473
Málaga	-	-	-	-	-	-	-	8.850	8.850
Marín-Pontevedra	29.633	-	29.633	-	-	-	-	-	-
Melilla	-	-	-	-	-	-	-	-	-
Pasajes	-	-	-	-	-	-	33.524	2.800	36.324
Sta. C. de Tenerife	108	4	112	903.269	1.611	904.880	10.617	258	10.875
Santander	1.035	3.929	4.964	-	2.307	2.307	185.572	261	185.833
Sevilla	-	-	-	-	-	-	-	2.065	2.065
Tarragona	-	222.451	222.451	1.513	-	1.513	2.365	-	2.365
Valencia	50.120	31.429	81.549	10.228	210	10.438	16.216	74.031	90.247
Vigo	1.825	90	1.915	1.658	70	1.728	6.869	-	6.869
Villagarcía	2.223	-	2.223	-	-	-	7.465	-	7.465
TOTAL	741.406	314.904	1.056.310	1.031.942	22.290	1.054.232	822.607	209.383	1.031.990

963.857

92.453

1.030.429

23.803

826.164

205.826

N

	SENEGAL		
	Desembarcadas Disembarked	Embarcadas Embarked	Total Total
Algeciras (Bahía de)	408.104	447.480	855.584
Alicante	3.561	-	3.561
Almería-Motril	-	-	-
Baleares	57	-	57
Barcelona	1.426	6	1.432
Bilbao	-	4.148	4.148
Cádiz (Bahía de)	-	-	-
Cartagena	8.447	21.730	30.177
Castellón	6.689	-	6.689
Ceuta	-	-	-
Ferrol-San Ciprián	-	-	-
Gijón-Avilés	-	770	770
Huelva	4.520	2.971	7.491
La Coruña	-	10.147	10.147
Las Palmas	24.858	1.068	25.926
Málaga	-	-	-
Marín-Pontevedra	-	-	-
Melilla	-	-	-
Pasajes	-	23.168	23.168
Sta. C. de Tenerife	89	2.754	2.843
Santander	1.279	2.500	3.779
Sevilla	-	-	-
Tarragona	5.336	1.549	6.885
Valencia	18.715	5.239	23.954
Vigo	5.517	74	5.591
Villagarcía	8.591	-	8.591
TOTAL	497.189	523.604	1.020.793

486.713

534.080

3.1.15. Clasificación por su naturaleza / Classification by types

Grupo energético / Energy group

1. Petróleo crudo. Toneladas / Crude oil. Tonnes

	CABOTAJE DOMESTIC			EXTERIOR FOREIGN			TOTAL TOTAL		
	Cargadas Loaded	Descargadas Unloaded	Total Total	Cargadas Loaded	Descargadas Unloaded	Total Total	Cargadas Loaded	Descargadas Unloaded	Total Total
Algeciras (Bahía de)	94.777	-	94.777	279.025	9.420.702	9.699.727	373.802	9.420.702	9.794.504
Alicante	-	-	-	-	-	-	-	-	-
Almería-Motril	-	-	-	-	-	-	-	-	-
Baleares	-	-	-	-	-	-	-	-	-
Barcelona	1	-	1	16	24	40	17	24	41
Bilbao	-	-	-	-	8.437.794	8.437.794	-	8.437.794	8.437.794
Cádiz (Bahía de)	-	-	-	-	-	-	-	-	-
Cartagena	-	62.304	62.304	-	4.427.996	4.427.996	-	4.490.300	4.490.300
Castellón	-	-	-	-	4.580.023	4.580.023	-	4.580.023	4.580.023
Ceuta	-	-	-	-	-	-	-	-	-
Ferrol-San Ciprián	-	-	-	-	-	-	-	-	-
Gijón-Avilés	-	-	-	-	-	-	-	-	-
Huelva	-	-	-	-	3.756.392	3.756.392	-	3.756.392	3.756.392
La Coruña	-	-	-	-	4.759.144	4.759.144	-	4.759.144	4.759.144
Las Palmas	-	120	120	66	-	66	66	120	186
Málaga	-	-	-	-	6.826.622	6.826.622	-	6.826.622	6.826.622
Marín-Pontevedra	-	-	-	-	-	-	-	-	-
Melilla	-	-	-	-	-	-	-	-	-
Pasajes	-	-	-	-	-	-	-	-	-
Sta. C. de Tenerife	186.945	34.028	220.973	37.976	4.163.475	4.201.451	224.921	4.197.503	4.422.424
Santander	-	-	-	-	-	-	-	-	-
Sevilla	-	-	-	-	-	-	-	-	-
Tarragona	-	635.778	635.778	-	7.199.778	7.199.778	-	7.835.556	7.835.556
Valencia	-	-	-	363	-	363	363	-	363
Vigo	-	-	-	-	-	-	-	-	-
Villagarcía	-	-	-	-	-	-	-	-	-
TOTAL	281.723	732.230	1.013.953	317.446	53.571.950	53.889.396	599.169	54.304.180	54.903.349

2. Fuel-Oil. Toneladas / Fuel oil. Tonnes

	CABOTAJE DOMESTIC			EXTERIOR FOREIGN			TOTAL TOTAL		
	Cargadas Loaded	Descargadas Unloaded	Total Total	Cargadas Loaded	Descargadas Unloaded	Total Total	Cargadas Loaded	Descargadas Unloaded	Total Total
Algeciras (Bahía de)	434.186	414.361	848.547	418.681	87.325	506.006	852.867	501.686	1.354.553
Alicante	-	-	-	-	-	-	-	-	-
Almería-Motril	-	-	-	-	-	-	-	-	-
Baleares	-	338.226	338.226	-	-	-	-	338.226	338.226
Barcelona	1.428	637.999	639.427	179	42.780	42.959	1.607	680.779	682.386
Bilbao	392.631	4.434	397.065	699.389	670.167	1.369.556	1.092.020	674.601	1.766.621
Cádiz (Bahía de)	-	21.374	21.374	-	47	47	-	21.421	21.421
Cartagena	856.846	20.034	876.880	642.691	50.037	692.728	1.499.537	70.071	1.569.608
Castellón	248.722	-	248.722	217.093	-	217.093	465.815	-	465.815
Ceuta	17.155	244.534	261.689	56.395	103.027	159.422	73.550	347.561	421.111
Ferrol-San Ciprián	-	89.648	89.648	192	166.128	166.320	192	255.776	255.968
Gijón-Avilés	1.805	575.054	576.859	-	24.898	24.898	1.805	599.952	601.757
Huelva	195.288	175.672	370.960	98.318	186.367	284.685	293.606	362.039	655.645
La Coruña	237.768	511.750	749.518	59.864	142.605	202.469	297.632	654.355	951.987
Las Palmas	7.046	831.682	838.728	70.669	373.977	444.646	77.715	1.205.659	1.283.374
Málaga	1	-	1	-	-	-	1	-	1
Marín-Pontevedra	-	-	-	-	-	-	-	-	-
Melilla	-	15.825	15.825	-	3.191	3.191	-	19.016	19.016
Pasajes	-	-	-	-	-	-	-	-	-
Sta. C. de Tenerife	781.734	86.124	867.858	24.934	82.796	107.730	806.668	168.920	975.588
Santander	-	-	-	-	-	-	-	-	-
Sevilla	-	-	-	-	-	-	-	-	-
Tarragona	882.609	80.127	962.736	680.000	4.766	684.766	1.562.609	84.893	1.647.502
Valencia	600	313.591	314.191	10.245	30.309	40.554	10.845	343.900	354.745
Vigo	-	28.627	28.627	-	-	-	-	28.627	28.627
Villagarcía	-	-	-	-	-	-	-	-	-
TOTAL	4.057.819	4.389.062	8.446.881	2.978.650	1.968.420	4.947.070	7.036.469	6.357.482	13.393.951

3. Gas-Oil. Toneladas / Gas Oil. Tonnes

	CABOTAJE DOMESTIC			EXTERIOR FOREIGN			TOTAL TOTAL		
	Cargadas Loaded	Descargadas Unloaded	Total Total	Cargadas Loaded	Descargadas Unloaded	Total Total	Cargadas Loaded	Descargadas Unloaded	Total Total
Algeciras (Bahía de)	627.081	55.779	682.860	329.620	10.558	340.178	956.701	66.337	1.023.038
Alicante	-	416	416	-	-	-	-	416	416
Almería-Motril	-	343.975	343.975	-	-	-	-	343.975	343.975
Baleares	-	298.143	298.143	-	-	-	-	298.143	298.143
Barcelona	-	150.496	150.496	157	1.211.977	1.212.134	157	1.362.473	1.362.630
Bilbao	445.720	27.193	472.913	99.172	270.977	370.149	544.892	298.170	843.062
Cádiz (Bahía de)	-	43.559	43.559	45	43.898	43.943	45	87.457	87.502
Cartagena	219.361	64.993	284.354	84.523	265.281	349.804	303.884	330.274	634.158
Castellón	368.901	-	368.901	28.886	11.962	40.848	397.787	11.962	409.749
Ceuta	21.685	127.139	148.824	8.178	92.727	100.905	29.863	219.866	249.729
Ferrol-San Ciprián	37	-	37	281	52.759	53.040	318	52.759	53.077
Gijón-Avilés	165	417.319	417.484	-	47.730	47.730	165	465.049	465.214
Huelva	175.192	228.872	404.064	25.001	30.043	55.044	200.193	258.915	459.108
La Coruña	834.496	44.709	879.205	20.720	-	20.720	855.216	44.709	899.925
Las Palmas	6.616	431.929	438.545	183.105	744.164	927.269	189.721	1.176.093	1.365.814
Málaga	-	-	-	-	-	-	-	-	-
Marín-Pontevedra	-	7.459	7.459	-	-	-	-	7.459	7.459
Melilla	22	31.491	31.513	-	-	-	22	31.491	31.513
Pasajes	680	353.366	354.046	-	6.008	6.008	680	359.374	360.054
Sta. C. de Tenerife	488.130	92.203	580.333	103.588	89.220	192.808	591.718	181.423	773.141
Santander	-	-	-	-	228.680	228.680	-	228.680	228.680
Sevilla	-	-	-	-	41.500	41.500	-	41.500	41.500
Tarragona	117.307	-	117.307	769.439	36.497	805.936	886.746	36.497	923.243
Valencia	4.216	37.999	42.215	5.940	195.809	201.749	10.156	233.808	243.964
Vigo	-	494.584	494.584	-	-	-	-	494.584	494.584
Vilagarcía	-	-	-	-	-	-	-	-	-
TOTAL	3.309.609	3.251.624	6.561.233	1.658.655	3.379.790	5.038.445	4.968.264	6.631.414	11.599.678

4. Gasolina. Toneladas / Gas. Tomes

	CABOTAJE DOMESTIC			EXTERIOR FOREIGN			TOTAL TOTAL		
	Cargadas Loaded	Descargadas Unloaded	Total Total	Cargadas Loaded	Descargadas Unloaded	Total Total	Cargadas Loaded	Descargadas Unloaded	Total Total
Algeciras (Bahía de)	196.155	-	196.155	302.761	41.162	343.923	498.916	41.162	540.078
Alicante	873	5.801	6.674	-	6.272	6.272	873	12.073	12.946
Almería-Motril	-	188.342	188.342	-	-	-	-	188.342	188.342
Baleares	100	643.626	643.726	-	-	-	100	643.626	643.726
Barcelona	9.825	105.020	114.845	11	466.714	466.725	9.836	571.734	581.570
Bilbao	124.526	6.265	130.791	868.490	66.235	934.725	993.016	72.500	1.065.516
Cádiz (Bahía de)	-	16.123	16.123	-	-	-	-	16.123	16.123
Cartagena	80.351	73.401	153.752	20.003	25.225	45.228	100.354	98.626	198.980
Castellón	464.364	-	464.364	200.357	-	200.357	664.721	-	664.721
Ceuta	-	13.648	13.648	-	-	-	-	13.648	13.648
Ferrol-San Ciprián	-	-	-	-	5.178	5.178	-	5.178	5.178
Gijón-Avilés	-	186.165	186.165	-	15.849	15.849	-	202.014	202.014
Huelva	76.320	-	76.320	66.256	-	66.256	142.576	-	142.576
La Coruña	341.500	-	341.500	75.284	-	75.284	416.784	-	416.784
Las Palmas	11.299	615.034	626.333	48	100.937	100.985	11.347	715.971	727.318
Málaga	-	-	-	-	-	-	-	-	-
Marín-Pontevedra	-	-	-	-	-	-	-	-	-
Melilla	-	26.399	26.399	-	-	-	-	26.399	26.399
Pasajes	-	102.199	102.199	-	3.014	3.014	-	105.213	105.213
Sta. C. de Tenerife	346.640	48.957	395.597	4.870	56.877	61.747	351.510	105.834	457.344
Santander	-	-	-	-	30.041	30.041	-	30.041	30.041
Sevilla	1	-	1	-	-	-	1	-	1
Tarragona	102.287	-	102.287	268	99.347	99.615	102.555	99.347	201.902
Valencia	524	1.906	2.430	1.569	1.751	3.320	2.093	3.657	5.750
Vigo	-	156.876	156.876	-	-	-	-	156.876	156.876
Villagarcía	-	-	-	-	-	-	-	-	-
TOTAL	1.754.765	2.189.762	3.944.527	1.539.917	918.602	2.458.519	3.294.682	3.108.364	6.403.046

6. Otros productos petrolíferos. Toneladas / *Other petroliferous products. Tonnes*

	CABOTAJE DOMESTIC			EXTERIOR FOREIGN			TOTAL TOTAL		
	Cargadas Loaded	Descargadas Unloaded	Total Total	Cargadas Loaded	Descargadas Unloaded	Total Total	Cargadas Loaded	Descargadas Unloaded	Total Total
Algeciras (Bahía de)	301.832	12.724	314.556	793.093	1.756	794.849	1.094.925	14.480	1.109.405
Alicante	4.992	9	5.001	-	14	14	4.992	23	5.015
Almería-Motril	14	-	14	-	-	-	14	-	14
Baleares	88	7.367	7.455	-	-	-	88	7.367	7.455
Barcelona	3.685	30	3.715	2.451	37.766	40.217	6.136	37.796	43.932
Bilbao	7	44	51	331.920	270.395	602.315	331.927	270.439	602.366
Cádiz (Bahía de)	-	21	21	14	711	725	14	732	746
Cartagena	18.674	-	18.674	78.859	5.080	83.939	97.533	5.080	102.613
Castellón	6.161	-	6.161	-	10.331	10.331	6.161	10.331	16.492
Ceuta	492	2.179	2.671	-	487	487	492	2.666	3.158
Ferrol-San Ciprián	-	-	-	55	-	55	55	-	55
Gijón-Avilés	-	12.632	12.632	-	-	-	-	12.632	12.632
Huelva	106.333	84.926	191.259	265.408	74.262	339.670	371.741	159.188	530.929
La Coruña	341.170	-	341.170	429.248	-	429.248	770.418	-	770.418
Las Palmas	4.117	15.697	19.814	4.052	13.629	17.681	8.169	29.326	37.495
Málaga	677	22	699	18	-	18	695	22	717
Marín-Pontevedra	-	-	-	53	-	53	53	-	53
Melilla	8	762	770	-	3	3	8	765	773
Pasajes	-	-	-	-	-	-	-	-	-
Sta. C. de Tenerife	237	4.544	4.781	46	2.103	2.149	283	6.647	6.930
Santander	-	-	-	-	64.930	64.930	-	64.930	64.930
Sevilla	9.313	2.417	11.730	-	2.544	2.544	9.313	4.961	14.274
Tarragona	175	214.423	214.598	-	3.207.813	3.207.813	175	3.422.236	3.422.411
Valencia	2.203	515	2.718	18.098	1.873	19.971	20.301	2.388	22.689
Vigo	114	18.501	18.615	524	108	632	638	18.609	19.247
Villagarcía	-	-	-	-	-	-	-	-	-
TOTAL	800.292	376.813	1.177.105	1.923.839	3.693.805	5.617.644	2.724.131	4.070.618	6.794.749

7. Gases energéticos de petróleo. Toneladas / Petroleum power gases. Tonnes

	CABOTAJE DOMESTIC			EXTERIOR FOREIGN			TOTAL TOTAL		
	Cargadas Loaded	Descargadas Unloaded	Total Total	Cargadas Loaded	Descargadas Unloaded	Total Total	Cargadas Loaded	Descargadas Unloaded	Total Total
Algeciras (Bahía de)	7.793	10.931	18.724	6.859	-	6.859	14.652	10.931	25.583
Alicante	-	34.886	34.886	-	-	-	-	34.886	34.886
Almería-Motril	-	-	-	-	-	-	-	-	-
Baleares	19	79.611	79.630	-	4.860	4.860	19	84.471	84.490
Barcelona	24.008	13	24.021	54	102.608	102.662	24.062	102.621	126.683
Bilbao	10.740	11.072	21.812	3.291	-	3.291	14.031	11.072	25.103
Cádiz (Bahía de)	1	-	1	-	-	-	1	-	1
Cartagena	144.950	14.094	159.044	7.386	501.466	508.852	152.336	515.560	667.896
Castellón	-	-	-	-	-	-	-	-	-
Ceuta	-	2.758	2.758	-	-	-	-	2.758	2.758
Ferrol-San Ciprián	-	-	-	-	-	-	-	-	-
Gijón-Avilés	22.321	8.719	31.040	3.566	291.028	294.594	25.887	299.747	325.634
Huelva	18.387	26.597	44.984	55.050	48.100	103.150	73.437	74.697	148.134
La Coruña	9.800	6.975	16.775	92.229	-	92.229	102.029	6.975	109.004
Las Palmas	14	30.409	30.423	-	3.836	3.836	14	34.245	34.259
Málaga	-	3.607	3.607	-	-	-	-	3.607	3.607
Marín-Pontevedra	-	-	-	-	-	-	-	-	-
Melilla	-	2.528	2.528	-	-	-	-	2.528	2.528
Pasajes	-	-	-	-	-	-	-	-	-
Sta. C. de Tenerife	23.034	3.215	26.249	3.677	6	3.683	26.711	3.221	29.932
Santander	-	-	-	-	13.817	13.817	-	13.817	13.817
Sevilla	-	48.178	48.178	-	-	-	-	48.178	48.178
Tarragona	3.632	-	3.632	-	32.124	32.124	3.632	32.124	35.756
Valencia	19	-	19	-	78	78	19	78	97
Vigo	-	-	-	-	-	-	-	-	-
Villagarcía	-	-	-	-	-	-	-	-	-
TOTAL	264.718	283.593	548.311	172.112	997.923	1.170.035	436.830	1.281.516	1.718.346

35. Gas natural. Toneladas / Natural gas. Tonnes

	CABOTAJE DOMESTIC			EXTERIOR FOREIGN			TOTAL TOTAL		
	Cargadas Loaded	Descargadas Unloaded	Total Total	Cargadas Loaded	Descargadas Unloaded	Total Total	Cargadas Loaded	Descargadas Unloaded	Total Total
Algeciras (Bahía de)	-	-	-	-	-	-	-	-	-
Alicante	-	-	-	-	-	-	-	-	-
Almería-Motril	-	-	-	-	-	-	-	-	-
Baleares	-	-	-	-	-	-	-	-	-
Barcelona	-	-	-	-	4.138.023	4.138.023	-	4.138.023	4.138.023
Bilbao	-	-	-	-	-	-	-	-	-
Cádiz (Bahía de)	-	-	-	-	-	-	-	-	-
Cartagena	-	-	-	-	24.280	24.280	-	24.280	24.280
Castellón	-	-	-	72	-	-	72	-	72
Ceuta	-	-	-	-	-	-	-	-	-
Ferrol-San Ciprián	-	-	-	-	-	-	-	-	-
Gijón-Avilés	-	-	-	-	-	-	-	-	-
Huelva	-	-	-	-	1.508.063	1.508.063	-	1.508.063	1.508.063
La Coruña	-	-	-	-	-	-	-	-	-
Las Palmas	-	-	-	3	50	53	3	50	53
Málaga	-	-	-	-	-	-	-	-	-
Marín-Pontevedra	-	-	-	-	-	-	-	-	-
Melilla	-	-	-	-	-	-	-	-	-
Pasajes	-	-	-	-	-	-	-	-	-
Sta. C. de Tenerife	-	-	-	-	-	-	-	-	-
Santander	-	-	-	-	-	-	-	-	-
Sevilla	-	-	-	-	-	-	-	-	-
Tarragona	101	-	101	-	5	5	101	5	106
Valencia	-	-	-	-	-	-	-	-	-
Vigo	-	-	-	-	-	-	-	-	-
Villagarcía	-	-	-	-	-	-	-	-	-
TOTAL	-	-	101	75	5.670.421	5.670.424	176	5.670.421	5.670.597

12. Carbón y coque de petróleo. Toneladas / Coal and petroleum coke. Tonnes

	CABOTAJE DOMESTIC			EXTERIOR FOREIGN			TOTAL TOTAL		
	Cargadas Loaded	Descargadas Unloaded	Total Total	Cargadas Loaded	Descargadas Unloaded	Total Total	Cargadas Loaded	Descargadas Unloaded	Total Total
Algeciras (Bahía de)	-	-	-	14.070	1.473.432	1.487.502	14.070	1.473.432	1.487.502
Alicante	38	19.881	19.919	-	124.439	124.439	38	144.320	144.358
Almería-Motril	-	2.530	2.530	-	1.848.989	1.848.989	-	1.851.519	1.851.519
Baleares	1.381	67.727	69.108	-	661.197	661.197	1.381	728.924	730.305
Barcelona	3.603	9.111	12.714	5.174	259.556	264.730	8.777	268.667	277.444
Bilbao	299.775	34.343	334.118	4.585	1.282.908	1.287.493	304.360	1.317.251	1.621.611
Cádiz (Bahía de)	6	-	6	2.021	217.811	219.832	2.027	217.811	219.838
Cartagena	-	-	-	-	-	-	-	-	-
Castellón	-	-	-	34	-	34	34	-	34
Ceuta	-	8	8	-	-	-	-	8	8
Ferrol-San Ciprián	-	27.161	27.161	-	2.484.489	2.484.489	-	2.511.650	2.511.650
Gijón-Avilés	37.804	31.352	69.156	32.104	4.794.730	4.826.834	69.908	4.826.082	4.895.990
Huelva	-	-	-	-	107.223	107.223	-	107.223	107.223
La Coruña	62.544	-	62.544	27.226	1.130.781	1.158.007	89.770	1.130.781	1.220.551
Las Palmas	248	1.417	1.665	48	2.415	2.463	296	3.832	4.128
Málaga	2	2.456	2.458	-	73.957	73.957	2	76.413	76.415
Marín-Pontevedra	-	-	-	-	-	-	-	-	-
Melilla	-	2	2	-	-	-	-	2	2
Pasajes	-	306.004	306.004	-	146.938	146.938	-	452.942	452.942
Sta. C. de Tenerife	36	452	488	-	1.439	1.439	36	1.891	1.927
Santander	-	-	-	-	591.609	591.609	-	591.609	591.609
Sevilla	563	-	563	2.523	5.608	8.131	3.086	5.608	8.694
Tarragona	700.015	108.878	808.893	16.424	2.522.957	2.539.381	716.439	2.631.835	3.348.274
Valencia	8.877	16.221	25.098	15.135	591.827	606.962	24.012	608.048	632.060
Vigo	20	-	20	-	27	27	20	27	47
Vilagarcía	-	-	-	-	-	-	-	-	-
TOTAL	1.114.912	627.543	1.742.455	119.344	18.322.332	18.441.676	1.234.256	18.949.875	20.184.131

8. Mineral de hierro. Toneladas / Iron mineral. Tonnes

	CABOTAJE DOMESTIC			EXTERIOR FOREIGN			TOTAL TOTAL		
	Cargadas Loaded	Descargadas Unloaded	Total Total	Cargadas Loaded	Descargadas Unloaded	Total Total	Cargadas Loaded	Descargadas Unloaded	Total Total
Algeciras (Bahía de)	-	-	-	18	-	18	18	-	18
Alicante	-	-	-	-	-	-	-	-	-
Almería-Motril	372.943	-	372.943	1.482.281	-	1.482.281	1.855.224	-	1.855.224
Baleares	6	173	179	-	-	-	6	173	179
Barcelona	231	12.126	12.357	427	8.933	9.360	658	21.059	21.717
Bilbao	-	122.953	122.953	-	1.433.998	1.433.998	-	1.556.951	1.556.951
Cádiz (Bahía de)	-	-	-	19	-	19	19	-	19
Cartagena	-	-	-	-	-	-	-	-	-
Castellón	-	-	-	-	3.393	3.393	-	3.393	3.393
Ceuta	-	-	-	-	-	-	-	-	-
Ferrol-San Ciprián	-	-	-	-	-	-	-	-	-
Gijón-Avilés	78.229	431.553	509.782	-	5.816.136	5.816.136	78.229	6.247.689	6.325.918
Huelva	-	-	-	16.346	-	16.346	16.346	-	16.346
La Coruña	-	-	-	-	-	-	-	-	-
Las Palmas	1.186	1.305	2.491	-	14	14	1.186	1.319	2.505
Málaga	-	-	-	-	-	-	-	-	-
Marín-Pontevedra	-	-	-	-	-	-	-	-	-
Melilla	-	-	-	-	-	-	-	-	-
Pasajes	-	-	-	-	96.268	96.268	-	96.268	96.268
Sta. C. de Tenerife	-	-	-	-	-	-	-	-	-
Santander	-	1.460	1.460	-	116.963	116.963	-	118.423	118.423
Sevilla	26.421	-	26.421	12.331	-	12.331	38.752	-	38.752
Tarragona	-	-	-	-	-	-	-	-	-
Valencia	-	-	-	41	38	79	41	38	79
Vigo	-	-	-	-	-	-	-	-	-
Villagarcía	-	-	-	-	-	-	-	-	-
TOTAL	479.016	569.570	1.048.586	1.511.463	7.475.743	8.987.206	1.990.479	8.045.313	10.035.792

11. Chatarra de hierro. Toneladas / Scrap iron. Tonnes

	CABOTAJE DOMESTIC			EXTERIOR FOREIGN			TOTAL TOTAL		
	Cargadas Loaded	Descargadas Unloaded	Total Total	Cargadas Loaded	Descargadas Unloaded	Total Total	Cargadas Loaded	Descargadas Unloaded	Total Total
Algeciras (Bahía de)	225	301	526	2.041	396.873	398.914	2.266	397.174	399.440
Alicante	-	517	517	-	-	-	-	517	517
Almería-Motril	165	275	440	-	-	-	165	275	440
Baleares	48.054	158	48.212	-	-	-	48.054	158	48.212
Barcelona	39	47.841	47.880	3.023	45.746	48.769	3.062	93.587	96.649
Bilbao	-	29.731	29.731	4.565	423.736	428.301	4.565	453.467	458.032
Cádiz (Bahía de)	-	1.153	1.153	-	440	440	-	1.593	1.593
Cartagena	-	-	-	-	-	-	-	-	-
Castellón	-	-	-	150	-	150	150	-	150
Ceuta	291	185	476	-	22	22	291	207	498
Ferrol-San Ciprián	-	180	180	-	419.683	419.683	-	419.863	419.863
Gijón-Avilés	-	3.967	3.967	-	47.149	47.149	-	51.116	51.116
Huelva	-	-	-	-	-	-	-	-	-
La Coruña	-	59	59	-	-	-	-	59	59
Las Palmas	21.470	622	22.092	9.060	462	9.522	30.530	1.084	31.614
Málaga	71	6	77	-	-	-	71	6	77
Marín-Pontevedra	-	-	-	-	151	151	-	151	151
Melilla	156	232	388	-	-	-	156	232	388
Pasajes	-	-	-	4.352	1.207.427	1.211.779	4.352	1.207.427	1.211.779
Sta. C. de Tenerife	20.957	389	21.346	-	-	-	20.957	389	21.346
Santander	-	4.076	4.076	3	497.862	497.865	3	501.938	501.941
Sevilla	27	2.274	2.301	-	367.310	367.310	27	369.584	369.611
Tarragona	-	13.619	13.619	-	-	-	-	13.619	13.619
Valencia	1.452	4.296	5.748	297	2.895	3.192	1.749	7.191	8.940
Vigo	-	3.164	3.164	-	4.307	4.307	-	7.471	7.471
Villagarcía	-	-	-	-	-	-	-	-	-
TOTAL	92.907	113.045	205.952	23.491	3.414.063	3.437.554	116.398	3.527.108	3.643.506

13. Productos siderúrgicos. Toneladas / *Siderurgical products. Tonnes*

	CABOTAJE DOMESTIC			EXTERIOR FOREIGN			TOTAL TOTAL		
	Cargadas Loaded	Descargadas Unloaded	Total Total	Cargadas Loaded	Descargadas Unloaded	Total Total	Cargadas Loaded	Descargadas Unloaded	Total Total
Algeciras (Bahía de)	2.345	2.391	4.736	347.942	156.694	504.636	350.287	159.085	509.372
Alicante	3.333	81	3.414	39	1.567	1.606	3.372	1.648	5.020
Almería-Motril	1.371	890	2.261	133	29.267	29.400	1.504	30.157	31.661
Baleares	1.077	92.046	93.123	-	5.681	5.681	1.077	97.727	98.804
Barcelona	45.191	3.307	48.498	153.015	412.664	565.679	198.206	415.971	614.177
Bilbao	121.893	118.228	240.121	912.667	1.375.719	2.288.386	1.034.560	1.493.947	2.528.507
Cádiz (Bahía de)	1.250	41.867	43.117	14.403	13.345	27.748	15.653	55.212	70.865
Cartagena	-	2.148	2.148	68	3.979	4.047	68	6.127	6.195
Castellón	-	-	-	31.837	150	31.987	31.837	150	31.987
Ceuta	59	2.067	2.126	-	166	166	59	2.233	2.292
Ferrol-San Ciprián	22.099	33.731	55.830	39.053	19.645	58.698	61.152	53.376	114.528
Gijón-Avilés	473.356	22	473.378	726.524	259.189	985.713	1.199.880	259.211	1.459.091
Huelva	-	-	-	-	3.949	3.949	-	3.949	3.949
La Coruña	-	-	-	1.547	5.014	6.561	1.547	5.014	6.561
Las Palmas	11.151	96.976	108.127	1.356	23.686	25.042	12.507	120.662	133.169
Málaga	5.160	38	5.198	-	4.218	4.218	5.160	4.256	9.416
Marín-Pontevedra	3.882	-	3.882	-	-	-	3.882	-	3.882
Melilla	17	6.299	6.316	-	41	41	17	6.340	6.357
Pasajes	14.855	-	14.855	551.642	316.732	868.374	566.497	316.732	883.229
Sta. C. de Tenerife	4.001	99.087	103.088	-	14.590	14.590	4.001	113.677	117.678
Santander	-	-	-	197.382	177.746	375.128	197.382	177.746	375.128
Sevilla	19.291	4.342	23.633	45.180	70.795	115.975	64.471	75.137	139.608
Tarragona	15.060	5.495	20.555	2.196	5.015	7.211	17.256	10.510	27.766
Valencia	60.472	301.464	361.936	198.813	949.629	1.148.442	259.285	1.251.093	1.510.378
Vigo	3.525	2	3.527	7.341	30.362	37.703	10.866	30.364	41.230
Villagarcía	-	-	-	-	11.389	11.389	-	11.389	11.389
TOTAL	809.388	810.481	1.619.869	3.231.138	3.891.232	7.122.370	4.040.526	4.701.713	8.742.239

9. Piritas y piritas calcinadas. Toneladas / *Pyrites and burnt pyrites. Tonnes*

	CABOTAJE DOMESTIC			EXTERIOR FOREIGN			TOTAL TOTAL		
	Cargadas Loaded	Descargadas Unloaded	Total Total	Cargadas Loaded	Descargadas Unloaded	Total Total	Cargadas Loaded	Descargadas Unloaded	Total Total
Algeciras (Bahía de)	13	-	13	-	-	-	13	-	13
Alicante	-	-	-	-	-	-	-	-	-
Almería-Motril	-	-	-	-	-	-	-	-	-
Baleares	-	-	-	-	-	-	-	-	-
Barcelona	4	-	4	-	9	9	4	9	13
Bilbao	-	-	-	1.460	86	1.546	1.460	86	1.546
Cádiz (Bahía de)	-	-	-	32	-	32	32	-	32
Cartagena	-	-	-	-	-	-	-	-	-
Castellón	-	-	-	-	-	-	-	-	-
Ceuta	-	-	-	-	-	-	-	-	-
Ferrol-San Ciprián	-	-	-	-	-	-	-	-	-
Gijón-Avilés	-	-	-	-	-	-	-	-	-
Huelva	63.328	-	63.328	155.785	-	155.785	219.113	-	219.113
La Coruña	-	-	-	-	-	-	-	-	-
Las Palmas	-	62	62	-	-	-	-	62	62
Málaga	-	-	-	-	-	-	-	-	-
Marín-Pontevedra	-	-	-	-	-	-	-	-	-
Melilla	-	-	-	-	-	-	-	-	-
Pasajes	-	-	-	-	-	-	-	-	-
Sta. C. de Tenerife	-	4	4	-	-	-	-	4	4
Santander	-	-	-	-	-	-	-	-	-
Sevilla	8	-	8	-	-	-	8	-	8
Tarragona	-	12.201	12.201	-	-	-	-	12.201	12.201
Valencia	1	-	1	-	16	16	1	16	17
Vigo	-	-	-	-	-	-	-	-	-
Villagarcía	-	-	-	-	101	101	-	101	101
TOTAL	63.354	12.267	75.621	157.277	212	157.489	220.631	12.479	233.110

10. Otros minerales y residuos metálicos. Toneladas / *Other minerals and metallic residues. Tonnes*

	CABOTAJE DOMESTIC			EXTERIOR FOREIGN			TOTAL TOTAL		
	Cargadas Loaded	Descargadas Unloaded	Total Total	Cargadas Loaded	Descargadas Unloaded	Total Total	Cargadas Loaded	Descargadas Unloaded	Total Total
Algeciras (Bahía de)	422	167	589	12.824	8.924	21.748	13.246	9.091	22.337
Alicante	1.887	625	2.512	382	57.853	58.235	2.269	58.478	60.747
Almería-Motril	397	366	763	183.282	-	183.282	183.679	366	184.045
Baleares	1.192	20.544	21.736	-	40	40	1.192	20.584	21.776
Barcelona	4.840	10.236	15.076	37.803	96.652	134.455	42.643	106.888	149.531
Bilbao	58	7.702	7.760	102.333	74.546	176.879	102.391	82.248	184.639
Cádiz (Bahía de)	12	26	38	7.994	8.314	16.308	8.006	8.340	16.346
Cartagena	-	23.749	23.749	16.644	57.975	74.619	16.644	81.724	98.368
Castellón	1.481	14.639	16.120	2.185	138.895	141.080	3.666	153.534	157.200
Ceuta	175	279	454	-	-	-	175	279	454
Ferrol-San Ciprián	-	-	-	42.117	2.235.573	2.277.690	42.117	2.235.573	2.277.690
Gijón-Avilés	76	326.057	326.133	66.238	527.941	594.179	66.314	853.998	920.312
Huelva	58.308	-	58.308	241.407	553.117	794.524	299.715	553.117	852.832
La Coruña	-	-	-	328.613	81.310	409.923	328.613	81.310	409.923
Las Palmas	3.503	4.880	8.383	60	298	358	3.563	5.178	8.741
Málaga	9.923	49	9.972	120.025	-	120.025	129.948	49	129.997
Marín-Pontevedra	-	-	-	-	-	-	-	-	-
Melilla	144	918	1.062	-	-	-	144	918	1.062
Pasajes	-	-	-	31.517	118.655	150.172	31.517	118.655	150.172
Sta. C. de Tenerife	10.086	127.571	137.657	1	86.841	86.842	10.087	214.412	224.499
Santander	-	-	-	72.013	232.751	304.764	72.013	232.751	304.764
Sevilla	34.650	134	34.784	20.172	18.610	38.782	54.822	18.744	73.566
Tarragona	4.058	-	4.058	3.018	76.139	79.157	7.076	76.139	83.215
Valencia	25.367	4.649	30.016	23.510	225.794	249.304	48.877	230.443	279.320
Vigo	3	1.895	1.898	653	874	1.527	656	2.769	3.425
Villagarcía	-	-	-	-	-	-	-	-	-
TOTAL	156.582	544.486	701.068	1.312.791	4.601.102	5.913.893	1.469.373	5.145.588	6.614.961

36. Otros productos metalúrgicos. Toneladas / Other metallurgical products. Tonnes

	CABOTAJE DOMESTIC			EXTERIOR FOREIGN			TOTAL TOTAL		
	Cargadas Loaded	Descargadas Unloaded	Total Total	Cargadas Loaded	Descargadas Unloaded	Total Total	Cargadas Loaded	Descargadas Unloaded	Total Total
Algeciras (Bahía de)	247	454	701	3.189	7.518	10.707	3.436	7.972	11.408
Alicante	1.444	30	1.474	17	-	17	1.461	30	1.491
Almería-Motril	165	219	384	143	-	143	308	219	527
Baleares	644	32.556	33.200	-	-	-	644	32.556	33.200
Barcelona	3.761	573	4.334	25.738	19.373	45.111	29.499	19.946	49.445
Bilbao	1.727	133	1.860	45.332	40.321	85.653	47.059	40.454	87.513
Cádiz (Bahía de)	102	237	339	1.654	6.916	8.570	1.756	7.153	8.909
Cartagena	-	-	-	12.548	2.743	15.291	12.548	2.743	15.291
Castellón	-	-	-	108	1.300	1.408	108	1.300	1.408
Ceuta	400	107	507	-	88	88	400	195	595
Ferrol-San Ciprián	-	-	-	44.782	12.589	57.371	44.782	12.589	57.371
Gijón-Avilés	30	-	30	167.098	7.341	174.439	167.128	7.341	174.469
Huelva	-	-	-	17.635	9.564	27.199	17.635	9.564	27.199
La Coruña	-	-	-	2.369	16.378	18.747	2.369	16.378	18.747
Las Palmas	579	6.707	7.286	63	438	501	642	7.145	7.787
Málaga	215	81	296	935	-	935	1.150	81	1.231
Marín-Pontevedra	5	-	5	-	-	-	5	-	5
Melilla	183	491	674	31	778	809	214	1.269	1.483
Pasajes	-	-	-	-	14.849	14.849	-	14.849	14.849
Sta. C. de Tenerife	1.150	6.043	7.193	400	908	1.308	1.550	6.951	8.501
Santander	-	-	-	1.318	961	2.279	1.318	961	2.279
Sevilla	1.398	55	1.453	-	-	-	1.398	55	1.453
Tarragona	428	-	428	122	-	122	550	-	550
Valencia	1.895	177	2.072	8.858	32.872	41.730	10.753	33.049	43.802
Vigo	2.464	-	2.464	1.422	682	2.104	3.886	682	4.568
Villagarcía	-	-	-	-	-	-	-	-	-
TOTAL	16.837	47.863	64.700	333.762	175.619	509.381	350.599	223.482	574.081

14. Fosfatos. Toneladas / Phosphates. Tonnes

	CABOTAJE DOMESTIC			EXTERIOR FOREIGN			TOTAL TOTAL		
	Cargadas Loaded	Descargadas Unloaded	Total Total	Cargadas Loaded	Descargadas Unloaded	Total Total	Cargadas Loaded	Descargadas Unloaded	Total Total
Algeciras (Bahía de)	-	-	-	-	-	-	-	-	-
Alicante	505	-	505	-	-	-	505	-	505
Almería-Motril	-	-	-	-	23.025	23.025	-	23.025	23.025
Baleares	-	63	63	-	-	-	-	63	63
Barcelona	-	-	-	20	496	516	20	496	516
Bilbao	2	-	2	-	51.369	51.369	2	51.369	51.371
Cádiz (Bahía de)	-	-	-	-	-	-	-	-	-
Cartagena	-	-	-	3.015	75.819	78.834	3.015	75.819	78.834
Castellón	-	-	-	-	10.700	10.700	-	10.700	10.700
Ceuta	-	-	-	-	-	-	-	-	-
Ferrol-San Ciprián	-	-	-	-	2.837	2.837	-	2.837	2.837
Gijón-Avilés	-	-	-	-	36.523	36.523	-	36.523	36.523
Huelva	-	-	-	-	1.405.554	1.405.554	-	1.405.554	1.405.554
La Coruña	-	-	-	-	-	-	-	-	-
Las Palmas	-	149	149	-	3.600	3.600	-	3.749	3.749
Málaga	-	-	-	-	-	-	-	-	-
Marín-Pontevedra	-	-	-	-	-	-	-	-	-
Melilla	-	-	-	-	-	-	-	-	-
Pasajes	-	-	-	-	-	-	-	-	-
Sta. C. de Tenerife	-	400	400	-	-	-	-	400	400
Santander	-	-	-	-	29.471	29.471	-	29.471	29.471
Sevilla	-	-	-	-	54.880	54.880	-	54.880	54.880
Tarragona	-	-	-	-	125.754	125.754	-	125.754	125.754
Valencia	-	-	-	362	771	1.133	362	771	1.133
Vigo	-	-	-	-	115	115	-	115	115
Villagarcía	-	-	-	-	-	-	-	-	-
TOTAL	507	612	1.119	3.397	1.820.914	1.824.311	3.904	1.821.526	1.825.430

15. Potasas. Toneladas / Potash. Tonnes

	CABOTAJE DOMESTIC			EXTERIOR FOREIGN			TOTAL TOTAL		
	Cargadas Loaded	Descargadas Unloaded	Total Total	Cargadas Loaded	Descargadas Unloaded	Total Total	Cargadas Loaded	Descargadas Unloaded	Total Total
Algeciras (Bahía de)	-	-	-	-	-	-	-	-	-
Alicante	159	-	159	-	-	-	159	-	159
Almería-Motril	-	4.992	4.992	-	993	993	-	5.985	5.985
Balcares	-	-	-	-	-	-	-	-	-
Barcelona	64.270	-	64.270	368.400	2.764	371.164	432.670	2.764	435.434
Bilbao	-	-	-	23	19.554	19.577	23	19.554	19.577
Cádiz (Bahía de)	-	-	-	-	-	-	-	-	-
Cartagena	14.176	11.554	25.730	44.969	156.210	201.179	59.145	167.764	226.909
Castellón	-	-	-	-	4.865	4.865	-	4.865	4.865
Ceuta	-	-	-	-	-	-	-	-	-
Ferrol-San Ciprián	-	-	-	-	-	-	-	-	-
Gijón-Avilés	-	24.397	24.397	-	22.744	22.744	-	47.141	47.141
Huelva	-	12.408	12.408	4.003	40.628	44.631	4.003	53.036	57.039
La Coruña	-	-	-	-	-	-	-	-	-
Las Palmas	-	-	-	-	-	-	-	-	-
Málaga	-	-	-	-	-	-	-	-	-
Marín-Pontevedra	-	-	-	-	-	-	-	-	-
Melilla	-	3	3	-	-	-	-	3	3
Pasajes	-	-	-	-	-	-	-	-	-
Sta. C. de Tenerife	163	2.566	2.729	-	1.253	1.253	163	3.819	3.982
Santander	-	-	-	-	2.940	2.940	-	2.940	2.940
Sevilla	-	15.097	15.097	-	27.414	27.414	-	42.511	42.511
Tarragona	-	-	-	-	4.981	4.981	-	4.981	4.981
Valencia	-	-	-	-	-	-	-	-	-
Vigo	-	-	-	-	-	-	-	-	-
Villagarcía	-	-	-	-	-	-	-	-	-
TOTAL	78.768	71.017	149.785	417.395	284.346	701.741	496.163	355.363	851.526



16. Abonos naturales y artificiales. Toneladas / *Natural and artificial fertilizers. Tonnes*

	CABOTAJE DOMESTIC			EXTERIOR FOREIGN			TOTAL TOTAL		
	Cargadas Loaded	Descargadas Unloaded	Total Total	Cargadas Loaded	Descargadas Unloaded	Total Total	Cargadas Loaded	Descargadas Unloaded	Total Total
Algeciras (Bahía de)	61	-	61	1.577	6.717	8.294	1.638	6.717	8.355
Alicante	3.619	-	3.619	44	100.069	100.113	3.663	100.069	103.732
Almería-Motril	1.527	1.374	2.901	828	194.025	194.853	2.355	195.399	197.754
Baleares	791	49.965	50.756	-	16.017	16.017	791	65.982	66.773
Barcelona	4.787	7	4.794	3.275	41.948	45.223	8.062	41.955	50.017
Bilbao	8.351	9.170	17.521	127.781	194.212	321.993	136.132	203.382	339.514
Cádiz (Bahía de)	73	-	73	6	256	262	79	256	335
Cartagena	22.780	114.365	137.145	165.229	162.668	327.897	188.009	277.033	465.042
Castellón	6.440	12.293	18.733	111.734	69.661	181.395	118.174	81.954	200.128
Ceuta	-	1	1	-	-	-	-	1	1
Ferrol-San Ciprián	-	-	-	-	17.443	17.443	-	17.443	17.443
Gijón-Avilés	19.426	2.075	21.501	108.284	54.629	162.913	127.710	56.704	184.414
Huelva	264.959	-	264.959	204.979	11.445	216.424	469.938	11.445	481.383
La Coruña	-	31.215	31.215	-	29.075	29.075	-	60.290	60.290
Las Palmas	1.970	7.842	9.812	42	20.001	20.043	2.012	27.843	29.855
Málaga	7	16.291	16.298	-	28.536	28.536	7	44.827	44.834
Marín-Pontevedra	-	-	-	-	-	-	-	-	-
Melilla	1	22	23	-	-	-	1	22	23
Pasajes	-	-	-	-	154.143	154.143	-	154.143	154.143
Sta. C. de Tenerife	5.107	15.805	20.912	20	40.670	40.690	5.127	56.475	61.602
Santander	-	9.244	9.244	605	173.154	173.759	605	182.398	183.003
Sevilla	11.884	5.401	17.285	8.566	105.158	113.724	20.450	110.559	131.009
Tarragona	1.646	23.708	25.354	-	196.866	196.866	1.646	220.574	222.220
Valencia	43.027	4.412	47.439	309.045	252.463	561.508	352.072	256.875	608.947
Vigo	23	-	23	-	3.046	3.046	23	3.046	3.069
Villagarcía	-	22.147	22.147	-	24.749	24.749	-	46.896	46.896
TOTAL	396.479	325.337	721.816	1.042.015	1.896.951	2.938.966	1.438.494	2.222.288	3.660.782

Grupo productos químicos / Chemical products group

17. Productos químicos. Toneladas / Chemical products. Tonnes

	CABOTAJE DOMESTIC			EXTERIOR FOREIGN			TOTAL TOTAL		
	Cargadas Loaded	Descargadas Unloaded	Total Total	Cargadas Loaded	Descargadas Unloaded	Total Total	Cargadas Loaded	Descargadas Unloaded	Total Total
Algeciras (Bahía de)	168.850	16.619	185.469	526.768	284.120	810.888	695.618	300.739	996.357
Alicante	17.933	429	18.362	1.547	14.254	15.801	19.480	14.683	34.163
Almería-Motril	1.801	1.235	3.036	5.325	10.508	15.833	7.126	11.743	18.869
Baleares	1.451	50.565	52.016	-	-	-	1.451	50.565	52.016
Barcelona	168.618	95.372	263.990	675.775	816.036	1.491.811	844.393	911.408	1.755.801
Bilbao	14.200	57.133	71.333	367.772	438.021	805.793	381.972	495.154	877.126
Cádiz (Bahía de)	6.535	49	6.584	48.068	36.473	84.541	54.603	36.522	91.125
Cartagena	20	82.244	82.264	21.227	83.301	104.528	21.247	165.545	186.792
Castellón	-	59.072	59.072	187.573	105.103	292.676	187.573	164.175	351.748
Ceuta	277	7.190	7.467	5	311	316	282	7.501	7.783
Ferrol-San Ciprián	304.846	62.249	367.095	511.961	108.765	620.726	816.807	171.014	987.821
Gijón-Avilés	143.287	80.498	223.785	208.473	272.534	481.007	351.760	353.032	704.792
Huelva	169.357	242.011	411.368	279.083	440.551	719.634	448.440	682.562	1.131.002
La Coruña	14.309	156.999	171.308	9.374	25.797	35.171	23.683	182.796	206.479
Las Palmas	16.094	153.671	169.765	3.462	19.255	22.717	19.556	172.926	192.482
Málaga	11.440	46	11.486	227	2.391	2.618	11.667	2.437	14.104
Marín-Pontevedra	42	-	42	-	-	-	42	-	42
Melilla	90	12.238	12.328	28	141	169	118	12.379	12.497
Pasajes	-	-	-	-	5.355	5.355	-	5.355	5.355
Sta. C. de Tenerife	612.130	117.185	729.315	25.029	163.652	188.681	637.159	280.837	917.996
Santander	161.825	22.378	184.203	316.437	104.344	420.781	478.262	126.722	604.984
Sevilla	51.143	2.613	53.756	972	56.805	57.777	52.115	59.418	111.533
Tarragona	209.317	82.650	291.967	872.114	570.550	1.442.664	1.081.431	653.200	1.734.631
Valencia	40.799	35.758	76.557	301.708	492.238	793.946	342.507	527.996	870.503
Vigo	4.887	72	4.959	847	7.332	8.179	5.734	7.404	13.138
Villagarcía	-	17.985	17.985	6.800	94.079	100.879	6.800	112.064	118.864
TOTAL	2.119.251	1.356.261	3.475.512	4.370.575	4.151.916	8.522.491	6.489.826	5.508.177	11.998.003

Grupo materiales de construcción / Construction materials group

5. Asfalto. Toneladas / Asphalt. Tonnes

	CABOTAJE DOMESTIC			EXTERIOR FOREIGN			TOTAL TOTAL		
	Cargadas Loaded	Descargadas Unloaded	Total Total	Cargadas Loaded	Descargadas Unloaded	Total Total	Cargadas Loaded	Descargadas Unloaded	Total Total
Algeciras (Bahía de)	442	25	467	67	61	128	509	86	595
Alicante	771	14.324	15.095	-	17.356	17.356	771	31.680	32.451
Almería-Motril	33	67.451	67.484	-	-	-	33	67.451	67.484
Baleares	20	13.137	13.157	-	-	-	20	13.137	13.157
Barcelona	4.582	29.610	34.192	7.811	4.547	12.358	12.393	34.157	46.550
Bilbao	330	2	332	5.185	2.786	7.971	5.515	2.788	8.303
Cádiz (Bahía de)	-	-	-	-	-	-	-	-	-
Cartagena	169.965	43.765	213.730	10.899	-	10.899	180.864	43.765	224.629
Castellón	-	-	-	-	-	-	-	-	-
Ceuta	1	389	390	-	-	-	1	389	390
Ferrol-San Ciprián	-	-	-	-	-	-	-	-	-
Gijón-Avilés	-	54.076	54.076	-	-	-	-	54.076	54.076
Huelva	8.244	-	8.244	60.840	1.464	62.304	69.084	1.464	70.548
La Coruña	-	-	-	-	-	-	-	-	-
Las Palmas	713	36.525	37.238	5	-	5	718	36.525	37.243
Málaga	350	-	350	-	-	-	350	-	350
Marín-Pontevedra	-	-	-	-	-	-	-	-	-
Melilla	-	313	313	-	-	-	-	313	313
Pasajes	-	-	-	-	-	-	-	-	-
Sta. C. de Tenerife	110.980	21.145	132.125	55.608	14.584	70.192	166.588	35.729	202.317
Santander	-	-	-	-	-	-	-	-	-
Sevilla	1.750	-	1.750	-	-	-	1.750	-	1.750
Tarragona	143.528	-	143.528	188.847	-	188.847	332.375	-	332.375
Valencia	1.940	28.826	30.766	2.498	220	2.718	4.438	29.046	33.484
Vigo	-	-	-	-	-	-	-	-	-
Villagarcía	-	-	-	-	72.266	72.266	-	72.266	72.266
TOTAL	443.649	309.588	753.237	331.760	113.284	445.044	775.409	422.872	1.198.281

18. Cemento y clinker. Toneladas / Concrete and clinker. Tonnes

	CABOTAJE DOMESTIC			EXTERIOR FOREIGN			TOTAL TOTAL		
	Cargadas Loaded	Descargadas Unloaded	Total Total	Cargadas Loaded	Descargadas Unloaded	Total Total	Cargadas Loaded	Descargadas Unloaded	Total Total
Algeciras (Bahía de)	21.194	104.555	125.749	329	2.500	2.829	21.523	107.055	128.578
Alicante	81.226	46.408	127.634	134.938	148.381	283.319	216.164	194.789	410.953
Almería-Motril	284.187	187.631	471.818	1.189.122	405.779	1.594.901	1.473.309	593.410	2.066.719
Baleares	83.524	133.616	217.140	72.314	43.435	115.749	155.838	177.051	332.889
Barcelona	253.020	32.756	285.776	1.543.955	310.310	1.854.265	1.796.975	343.066	2.140.041
Bilbao	10.216	-	10.216	53.387	233	53.620	63.603	233	63.836
Cádiz (Bahía de)	161.064	52.877	213.941	242.250	44	242.294	403.314	52.921	456.235
Cartagena	-	152.169	152.169	-	203.794	203.794	-	355.963	355.963
Castellón	-	-	-	-	57.792	57.792	-	57.792	57.792
Ceuta	175	32.300	32.475	-	-	-	175	32.300	32.475
Ferrol-San Ciprián	-	45.756	45.756	-	9.605	9.605	-	55.361	55.361
Gijón-Avilés	1.015.461	2.625	1.018.086	21.957	33.079	55.036	1.037.418	35.704	1.073.122
Huelva	1.842	-	1.842	-	98.732	98.732	1.842	98.732	100.574
La Coruña	-	180.126	180.126	-	-	-	-	180.126	180.126
Las Palmas	2.810	244.531	247.341	169	109.324	109.493	2.979	353.855	356.834
Málaga	17.864	2	17.866	11.201	226.759	237.960	29.065	226.761	255.826
Marín-Pontevedra	-	24.650	24.650	-	55.056	55.056	-	79.706	79.706
Melilla	2	56.826	56.828	-	-	-	2	56.826	56.828
Pasajes	16.914	-	16.914	59.629	-	59.629	76.543	-	76.543
Sta. C. de Tenerife	167	271.823	271.990	-	91.398	91.398	167	363.221	363.388
Santander	-	-	-	143.057	-	143.057	143.057	-	143.057
Sevilla	138.338	-	138.338	51.606	307.197	358.803	189.944	307.197	497.141
Tarragona	806	59.609	60.415	-	79.400	79.400	806	139.009	139.815
Valencia	51.213	20.317	71.530	205.563	389.388	594.951	256.776	409.705	666.481
Vigo	2	421.879	421.881	-	-	-	2	421.879	421.881
Villagarcía	-	159.057	159.057	-	-	-	-	159.057	159.057
TOTAL	2.140.025	2.229.513	4.369.538	3.729.477	2.572.206	6.301.683	5.869.502	4.801.719	10.671.221

20. Materiales de construcción. Toneladas / *Building materials. Tonnes*

	CABOTAJE DOMESTIC			EXTERIOR FOREIGN			TOTAL TOTAL		
	Cargadas Loaded	Descargadas Unloaded	Total Total	Cargadas Loaded	Descargadas Unloaded	Total Total	Cargadas Loaded	Descargadas Unloaded	Total Total
Algeciras (Bahía de)	41.253	889	42.142	28.422	18.316	46.738	69.675	19.205	88.880
Alicante	86.440	538	86.978	44.815	56.315	101.130	131.255	56.853	188.108
Almería-Motril	18.761	11.501	30.262	1.369.480	2.240	1.371.720	1.388.241	13.741	1.401.982
Baleares	20.960	281.483	302.443	-	13.297	13.297	20.960	294.780	315.740
Barcelona	96.067	2.708	98.775	438.765	119.844	558.609	534.832	122.552	657.384
Bilbao	44.282	2.795	47.077	461.979	218.562	680.541	506.261	221.357	727.618
Cádiz (Bahía de)	32.618	386	33.004	352.059	14.414	366.473	384.677	14.800	399.477
Cartagena	-	58	58	3.815	4.397	8.212	3.815	4.455	8.270
Castellón	-	68.606	68.606	381.191	164.247	545.438	381.191	232.853	614.044
Ceuta	1.125	70.361	71.486	-	251	251	1.125	70.612	71.737
Ferrol-San Ciprián	1.252	-	1.252	533	1.520	2.053	1.785	1.520	3.305
Gijón-Avilés	4.889	784	5.673	22.805	15.220	38.025	27.694	16.004	43.698
Huelva	-	-	-	36	-	36	36	-	36
La Coruña	65	-	65	21.539	7.789	29.328	21.604	7.789	29.393
Las Palmas	29.392	199.619	229.011	7.800	179.980	187.780	37.192	379.599	416.791
Málaga	41.071	598	41.669	-	2.421	2.421	41.071	3.019	44.090
Marín-Pontevedra	497	-	497	6.643	-	6.643	7.140	-	7.140
Melilla	588	46.340	46.928	-	23	23	588	46.363	46.951
Pasajes	-	-	-	2.673	78.386	81.059	2.673	78.386	81.059
Sta. C. de Tenerife	48.309	293.429	341.738	34.230	16.478	50.708	82.539	309.907	392.446
Santander	20.056	1.546	21.602	9.912	21.592	31.504	29.968	23.138	53.106
Sevilla	37.034	1.644	38.678	3.187	-	3.187	40.221	1.644	41.865
Tarragona	33.718	12.239	45.957	1.850	22.158	24.008	35.568	34.397	69.965
Valencia	355.870	13.769	369.639	1.751.369	117.961	1.869.330	2.107.239	131.730	2.238.969
Vigo	13.900	96	13.996	621.905	92.205	714.110	635.805	92.301	728.106
Villagarcía	-	-	-	114	2.271	2.385	114	2.271	2.385
TOTAL	928.147	1.009.389	1.937.536	5.565.122	1.169.887	6.735.009	6.493.269	2.179.276	8.672.545

21. Cereales y sus harinas. Toneladas / *Cereals and their flours. Tonnes*

	CABOTAJE DOMESTIC			EXTERIOR FOREIGN			TOTAL TOTAL		
	Cargadas Loaded	Descargadas Unloaded	Total Total	Cargadas Loaded	Descargadas Unloaded	Total Total	Cargadas Loaded	Descargadas Unloaded	Total Total
Algeciras (Bahía de)	13.976	90	14.066	3.664	4.230	7.894	17.640	4.320	21.960
Alicante	343	-	343	-	9	9	343	9	352
Almería-Motril	889	563	1.452	51.786	18.961	70.747	52.675	19.524	72.199
Baleares	3.859	74.253	78.112	-	117.383	117.383	3.859	191.636	195.495
Barcelona	41.762	429	42.191	6.550	653.232	659.782	48.312	653.661	701.973
Bilbao	508	-	508	3.428	88.034	91.462	3.936	88.034	91.970
Cádiz (Bahía de)	887	32	919	246.883	324.621	571.504	247.770	324.653	572.423
Cartagena	-	24.793	24.793	-	497.227	497.227	-	522.020	522.020
Castellón	-	-	-	24	-	24	24	-	24
Ceuta	142	7.827	7.969	-	5.828	5.828	142	13.655	13.797
Ferrol-San Ciprián	-	-	-	-	-	-	-	-	-
Gijón-Avilés	15	-	15	-	57.498	57.498	15	57.498	57.513
Huelva	-	40.283	40.283	5.997	421.068	427.065	5.997	461.351	467.348
La Coruña	-	-	-	-	341.213	341.213	-	341.213	341.213
Las Palmas	18.239	31.015	49.254	412	192.097	192.509	18.651	223.112	241.763
Málaga	11.177	-	11.177	153.433	647.627	801.060	164.610	647.627	812.237
Marín-Pontevedra	-	-	-	-	365.976	365.976	-	365.976	365.976
Melilla	-	12.860	12.860	-	1.268	1.268	-	14.128	14.128
Pasajes	-	-	-	-	78.121	78.121	-	78.121	78.121
Sta. C. de Tenerife	5.046	12.133	17.179	42	163.357	163.399	5.088	175.490	180.578
Santander	-	-	-	5.991	149.028	155.019	5.991	149.028	155.019
Sevilla	9.999	-	9.999	129.090	625.989	755.079	139.089	625.989	765.078
Tarragona	20.785	51.962	72.747	62.867	1.378.811	1.441.678	83.652	1.430.773	1.514.425
Valencia	20.585	1.408	21.993	184.133	950.788	1.134.921	204.718	952.196	1.156.914
Vigo	-	-	-	61	4.288	4.349	61	4.288	4.349
Villagarcía	-	-	-	-	-	-	-	-	-
TOTAL	148.212	257.648	405.860	854.361	7.086.654	7.941.015	1.002.573	7.344.302	8.346.875

22. Habas y harina de soja. Toneladas / *Soya beans and flours. Tonnes*

	CABOTAJE DOMESTIC			EXTERIOR FOREIGN			TOTAL TOTAL		
	Cargadas Loaded	Descargadas Unloaded	Total Total	Cargadas Loaded	Descargadas Unloaded	Total Total	Cargadas Loaded	Descargadas Unloaded	Total Total
Algeciras (Bahía de)	4	3	7	-	15	15	4	18	22
Alicante	7	-	7	1	-	1	8	-	8
Almería-Motril	-	-	-	-	-	-	-	-	-
Baleares	-	543	543	-	7.434	7.434	-	7.977	7.977
Barcelona	3.457	64	3.521	4.989	1.288.652	1.293.641	8.446	1.288.716	1.297.162
Bilbao	26	-	26	-	503.134	503.134	26	503.134	503.160
Cádiz (Bahía de)	2	-	2	43	-	43	45	-	45
Cartagena	-	-	-	-	169.103	169.103	-	169.103	169.103
Castellón	-	-	-	-	-	-	-	-	-
Ceuta	2	1	3	-	-	-	2	1	3
Ferrol-San Ciprián	-	-	-	-	-	-	-	-	-
Gijón-Avilés	-	-	-	-	-	-	-	-	-
Huelva	-	-	-	-	151.264	151.264	-	151.264	151.264
La Coruña	-	-	-	-	327.873	327.873	-	327.873	327.873
Las Palmas	-	8	8	-	-	-	-	8	8
Málaga	22	-	22	-	122.222	122.222	22	122.222	122.244
Marín-Pontevedra	-	-	-	-	-	-	-	-	-
Melilla	1	24	25	-	-	-	1	24	25
Pasajes	-	-	-	-	-	-	-	-	-
Sta. C. de Tenerife	-	31	31	-	4.168	4.168	-	4.199	4.199
Santander	-	-	-	-	357.996	357.996	-	357.996	357.996
Sevilla	219	-	219	-	62.089	62.089	219	62.089	62.308
Tarragona	22	-	22	-	597.059	597.059	22	597.059	597.081
Valencia	35	-	35	180	510.949	511.129	215	510.949	511.164
Vigo	-	-	-	-	-	-	-	-	-
Villagarcía	-	-	-	-	-	-	-	-	-
TOTAL	3.797	674	4.471	5.213	4.101.958	4.107.171	9.010	4.102.632	4.111.642

23. Frutas, hortalizas y legumbres. Toneladas / *Fruits and vegetables. Tonnes*

	CABOTAJE DOMESTIC			EXTERIOR FOREIGN			TOTAL TOTAL		
	Cargadas Loaded	Descargadas Unloaded	Total Total	Cargadas Loaded	Descargadas Unloaded	Total Total	Cargadas Loaded	Descargadas Unloaded	Total Total
Algeciras (Bahía de)	16.632	44	16.676	20.382	136.974	157.356	37.014	137.018	174.032
Alicante	10.980	34.306	45.286	470	8.074	8.544	11.450	42.380	53.830
Almería-Motril	2.872	3.768	6.640	186	10.402	10.588	3.058	14.170	17.228
Baleares	15.067	119.754	134.821	1.120	3.475	4.595	16.187	123.229	139.416
Barcelona	23.531	41.311	64.842	52.965	240.239	293.204	76.496	281.550	358.046
Bilbao	73	5.209	5.282	12.770	37.538	50.308	12.843	42.747	55.590
Cádiz (Bahía de)	74.027	197.164	271.191	9.056	26.557	35.613	83.083	223.721	306.804
Cartagena	-	-	-	3.057	7.628	10.685	3.057	7.628	10.685
Castellón	-	-	-	6	1.250	1.256	6	1.250	1.256
Ceuta	251	10.582	10.833	-	4.885	4.885	251	15.467	15.718
Ferrol-San Ciprián	-	-	-	-	-	-	-	-	-
Gijón-Avilés	5.973	502	6.475	1	-	1	5.974	502	6.476
Huelva	-	-	-	-	-	-	-	-	-
La Coruña	-	-	-	-	-	-	-	-	-
Las Palmas	104.791	114.939	219.730	255.505	54.120	309.625	360.296	169.059	529.355
Málaga	15.143	724	15.867	-	50.953	50.953	15.143	51.677	66.820
Marín-Pontevedra	-	-	-	50	34.221	34.271	50	34.221	34.271
Melilla	6.312	22.616	28.928	24	3.895	3.919	6.336	26.511	32.847
Pasajes	-	-	-	-	-	-	-	-	-
Sta. C. de Tenerife	330.474	87.368	417.842	129.909	41.712	171.621	460.383	129.080	589.463
Santander	-	-	-	1.357	712	2.069	1.357	712	2.069
Sevilla	41.106	87.577	128.683	-	97.822	97.822	41.106	185.399	226.505
Tarragona	8.452	7.421	15.873	701	292.876	293.577	9.153	300.297	309.450
Valencia	88.793	7.241	96.034	53.218	321.502	374.720	142.011	328.743	470.754
Vigo	76	25.886	25.962	173	18.819	18.992	249	44.705	44.954
Villagarcía	-	-	-	-	-	-	-	-	-
TOTAL	744.553	766.412	1.510.965	540.950	1.393.654	1.934.604	1.285.503	2.160.066	3.445.569

24. Vino, bebidas, alcoholes y derivados. Toneladas / Wine, drinks, alcohols and by products. Tonnes

	CABOTAJE DOMESTIC			EXTERIOR FOREIGN			TOTAL TOTAL		
	Cargadas Loaded	Descargadas Unloaded	Total Total	Cargadas Loaded	Descargadas Unloaded	Total Total	Cargadas Loaded	Descargadas Unloaded	Total Total
Algeciras (Bahía de)	2.240.215	349.252	2.589.467	64.392	6.350	70.742	2.304.607	355.602	2.660.209
Alicante	57.414	942	58.356	1.343	6.576	7.919	58.757	7.518	66.275
Almería-Motril	6.011	3.120	9.131	34	-	34	6.045	3.120	9.165
Baleares	8.951	316.995	325.946	-	632	632	8.951	317.627	326.578
Barcelona	186.488	6.539	193.027	130.147	106.260	236.407	316.635	112.799	429.434
Bilbao	16.771	67	16.838	194.160	127.569	321.729	210.931	127.636	338.567
Cádiz (Bahía de)	7.219	147	7.366	76.707	4.474	81.181	83.926	4.621	88.547
Cartagena	-	864	864	9.010	75.991	85.001	9.010	76.855	85.865
Castellón	-	-	-	64	-	64	64	-	64
Ceuta	957	3.665.399	3.666.356	-	4.435	4.435	957	3.669.834	3.670.791
Ferrol-San Ciprián	-	-	-	-	-	-	-	-	-
Gijón-Avilés	2.097	-	2.097	2	-	2	2.099	-	2.099
Huelva	2.996.234	-	2.996.234	1.507	1.659	3.166	2.997.741	1.659	2.999.400
La Coruña	-	-	-	-	-	-	-	-	-
Las Palmas	61.421	143.579	205.000	8.233	53.696	61.929	69.654	197.275	266.929
Málaga	36.358	63	36.421	4.952	379	5.331	41.310	442	41.752
Marín-Pontevedra	337	-	337	-	-	-	337	-	337
Melilla	66	32.247	32.313	-	6.951	6.951	66	39.198	39.264
Pasajes	-	-	-	-	-	-	-	-	-
Sta. C. de Tenerife	29.285	113.450	142.735	55	32.692	32.747	29.340	146.142	175.482
Santander	-	-	-	55	-	55	55	-	55
Sevilla	24.099	446	24.545	-	30.674	30.674	24.099	31.120	55.219
Tarragona	4.011.980	142	4.012.122	71.755	19.110	90.865	4.083.735	19.252	4.102.987
Valencia	139.208	1.238	140.446	208.046	188.817	396.863	347.254	190.055	537.309
Vigo	5.893	6	5.899	838	143	981	6.731	149	6.880
Villagarcía	-	-	-	-	-	-	-	-	-
TOTAL	9.831.004	4.634.496	14.465.500	771.300	666.408	1.437.708	10.602.304	5.300.904	15.903.208

27. Conservas. Toneladas / Canned food. Tonnes

	CABOTAJE DOMESTIC			EXTERIOR FOREIGN			TOTAL TOTAL		
	Cargadas Loaded	Descargadas Unloaded	Total Total	Cargadas Loaded	Descargadas Unloaded	Total Total	Cargadas Loaded	Descargadas Unloaded	Total Total
Algeciras (Bahía de)	7.264	24	7.288	113.759	11.134	124.893	121.023	11.158	132.181
Alicante	23.309	167	23.476	8.471	1.400	9.871	31.780	1.567	33.347
Almería-Motril	586	-	586	-	795	795	586	795	1.381
Baleares	334	3.788	4.122	-	-	-	334	3.788	4.122
Barcelona	26.239	972	27.211	37.861	64.207	102.068	64.100	65.179	129.279
Bilbao	8.128	827	8.955	37.952	39.714	77.666	46.080	40.541	86.621
Cádiz (Bahía de)	6.769	6	6.775	20.583	3.263	23.846	27.352	3.269	30.621
Cartagena	1.159	-	1.159	146.204	146	146.350	147.363	146	147.509
Castellón	-	-	-	275	-	275	275	-	275
Ceuta	157	4.659	4.816	-	873	873	157	5.532	5.689
Ferrol-San Ciprián	-	-	-	-	-	-	-	-	-
Gijón-Avilés	437	-	437	-	-	-	437	-	437
Huelva	-	-	-	8.772	-	8.772	8.772	-	8.772
La Coruña	-	-	-	-	327	327	-	327	327
Las Palmas	5.170	11.723	16.893	841	5.125	5.966	6.011	16.848	22.859
Málaga	2.188	119	2.307	-	-	-	2.188	119	2.307
Marín-Pontevedra	-	-	-	-	25.032	25.032	-	25.032	25.032
Melilla	119	3.466	3.585	-	107	107	119	3.573	3.692
Pasajes	-	-	-	-	-	-	-	-	-
Sta. C. de Tenerife	2.188	35.459	37.647	43	15.019	15.062	2.231	50.478	52.709
Santander	-	-	-	291	20	311	291	20	311
Sevilla	10.752	484	11.236	-	6.304	6.304	10.752	6.788	17.540
Tarragona	2.098	7	2.105	20	-	20	2.118	7	2.125
Valencia	21.654	1.649	23.303	166.579	45.493	212.072	188.233	47.142	235.375
Vigo	10.883	101	10.984	5.610	7.259	12.869	16.493	7.360	23.853
Villagarcía	-	-	-	296	-	296	296	-	296
TOTAL	129.434	63.451	192.885	547.557	226.218	773.775	676.991	289.669	966.660

28. Tabaco, cacao y café. Toneladas / Tobacco, cocoa and coffee. Tonnes

	CABOTAJE DOMESTIC			EXTERIOR FOREIGN			TOTAL TOTAL		
	Cargadas Loaded	Descargadas Unloaded	Total Total	Cargadas Loaded	Descargadas Unloaded	Total Total	Cargadas Loaded	Descargadas Unloaded	Total Total
Algeciras (Bahía de)	2.830	3.946	6.776	5.702	19.730	25.432	8.532	23.676	32.208
Alicante	1.779	2	1.781	1.394	4.243	5.637	3.173	4.245	7.418
Almería-Motril	248	-	248	-	144	144	248	144	392
Baleares	89	7.211	7.300	-	917	917	89	8.128	8.217
Barcelona	10.695	1.346	12.041	58.192	202.501	260.693	68.887	203.847	272.734
Bilbao	1.023	17	1.040	11.112	21.972	33.084	12.135	21.989	34.124
Cádiz (Bahía de)	2.581	12.033	14.614	1.859	19.514	21.373	4.440	31.547	35.987
Cartagena	-	18	18	620	103	723	620	121	741
Castellón	-	-	-	1.117	-	1.117	1.117	-	1.117
Ceuta	1.418	1.297	2.715	57	1.934	1.991	1.475	3.231	4.706
Ferrol-San Ciprián	-	-	-	-	-	-	-	-	-
Gijón-Avilés	42	-	42	-	-	-	42	-	42
Huelva	-	-	-	-	-	-	-	-	-
La Coruña	-	-	-	-	-	-	-	-	-
Las Palmas	7.189	11.890	19.079	4.641	17.627	22.268	11.830	29.517	41.347
Málaga	2.328	21	2.349	-	-	-	2.328	21	2.349
Marín-Pontevedra	-	-	-	-	-	-	-	-	-
Melilla	29	3.463	3.492	22	3.476	3.498	51	6.939	6.990
Pasajes	-	-	-	-	-	-	-	-	-
Sta. C. de Tenerife	27.953	8.949	36.902	801	29.691	30.492	28.754	38.640	67.394
Santander	2.514	-	2.514	13.005	2.313	15.318	15.519	2.313	17.832
Sevilla	2.312	11.890	14.202	-	-	-	2.312	11.890	14.202
Tarragona	460	-	460	155	161	316	615	161	776
Valencia	1.469	487	1.956	31.783	72.325	104.108	33.252	72.812	106.064
Vigo	162	11	173	23	56	79	185	67	252
Villagarcía	-	-	-	-	-	-	-	-	-
TOTAL	65.121	62.581	127.702	130.483	396.707	527.190	195.604	459.288	654.892

29. Aceites y grasas. Toneladas / Oils and greases. Tonnes

	CABOTAJE DOMESTIC			EXTERIOR FOREIGN			TOTAL TOTAL		
	Cargadas Loaded	Descargadas Unloaded	Total Total	Cargadas Loaded	Descargadas Unloaded	Total Total	Cargadas Loaded	Descargadas Unloaded	Total Total
Algeciras (Bahía de)	2.042	30	2.072	27.158	2.484	29.642	29.200	2.514	31.714
Alicante	271	-	271	263	-	263	534	-	534
Almería-Motril	2.165	898	3.063	2.413	9.965	12.378	4.578	10.863	15.441
Baleares	359	20.277	20.636	-	24	24	359	20.301	20.660
Barcelona	9.881	1.437	11.318	160.476	321.310	481.786	170.357	322.747	493.104
Bilbao	170	3.502	3.672	15.923	15.206	31.129	16.093	18.708	34.801
Cádiz (Bahía de)	2.042	74	2.116	17.724	9.532	27.256	19.766	9.606	29.372
Cartagena	3.502	-	3.502	21.929	-	21.929	25.431	-	25.431
Castellón	-	-	-	1.896	188	2.084	1.896	188	2.084
Ceuta	46	1.428	1.474	-	739	739	46	2.167	2.213
Ferrol-San Ciprián	-	-	-	-	-	-	-	-	-
Gijón-Avilés	72	-	72	-	-	-	72	-	72
Huelva	-	-	-	-	-	-	-	-	-
La Coruña	-	-	-	6.150	362	6.512	6.150	362	6.512
Las Palmas	6.685	16.075	22.760	4.304	24.485	28.789	10.989	40.560	51.549
Málaga	2.484	10	2.494	25.255	56.530	81.785	27.739	56.540	84.279
Marín-Pontevedra	-	-	-	-	165	165	-	165	165
Melilla	32	4.731	4.763	-	62	62	32	4.793	4.825
Pasajes	-	-	-	-	-	-	-	-	-
Sta. C. de Tenerife	718	18.162	18.880	-	5.359	5.359	718	23.521	24.239
Santander	-	-	-	32.782	-	32.782	32.782	-	32.782
Sevilla	17.112	88	17.200	60.915	76.015	136.930	78.027	76.103	154.130
Tarragona	3.247	100	3.347	753	-	753	4.000	100	4.100
Valencia	13.227	777	14.004	56.103	17.309	73.412	69.330	18.086	87.416
Vigo	6	404	410	261	5.241	5.502	267	5.645	5.912
Villagarcía	-	-	-	364	2.457	2.821	364	2.457	2.821
TOTAL	64.061	67.993	132.054	434.669	547.433	982.102	498.730	615.426	1.114.156

30. Otros productos alimenticios. Toneladas / Other food products. Tonnes

	CABOTAJE DOMESTIC			EXTERIOR FOREIGN			TOTAL TOTAL		
	Cargadas Loaded	Descargadas Unloaded	Total Total	Cargadas Loaded	Descargadas Unloaded	Total Total	Cargadas Loaded	Descargadas Unloaded	Total Total
Algeciras (Bahía de)	29.488	919	30.407	25.804	12.735	38.539	55.292	13.654	68.946
Alicante	15.098	2.061	17.159	2.899	826	3.725	17.997	2.887	20.884
Almería-Motril	13.815	8.064	21.879	5.668	63.671	69.339	19.483	71.735	91.218
Balcares	27.004	308.287	335.291	-	193	193	27.004	308.480	335.484
Barcelona	199.403	11.944	211.347	115.492	194.584	310.076	314.895	206.528	521.423
Bilbao	9.389	29	9.418	32.089	77.778	109.867	41.478	77.807	119.285
Cádiz (Bahía de)	86.360	1.054	87.414	148.877	11.884	160.761	235.237	12.938	248.175
Cartagena	-	30	30	1.324	12.764	14.088	1.324	12.794	14.118
Castellón	-	-	-	271	111	382	271	111	382
Ceuta	459	25.441	25.900	30	7.945	7.975	489	33.386	33.875
Ferrol-San Ciprián	15	-	15	432	-	432	447	-	447
Gijón-Avilés	25.261	40	25.301	27.187	-	27.187	52.448	40	52.488
Huelva	-	-	-	-	-	-	-	-	-
La Coruña	-	-	-	-	40.166	40.166	-	40.166	40.166
Las Palmas	49.033	242.761	291.794	4.947	131.100	136.047	53.980	373.861	427.841
Málaga	24.685	139	24.824	2.562	220.672	223.234	27.247	220.811	248.058
Marín-Pontevedra	2.252	567	2.819	-	15.078	15.078	2.252	15.645	17.897
Melilla	439	44.817	45.256	-	2.345	2.345	439	47.162	47.601
Pasajes	-	-	-	-	500	500	-	500	500
Sta. C. de Tenerife	38.757	133.749	172.506	424	88.786	89.210	39.181	222.535	261.716
Santander	-	-	-	77.255	43.195	120.450	77.255	43.195	120.450
Sevilla	32.042	1.433	33.475	-	148.662	148.662	32.042	150.095	182.137
Tarragona	13.334	15.028	28.362	190	26.727	26.917	13.524	41.755	55.279
Valencia	93.927	4.356	98.283	44.442	150.410	194.852	138.369	154.766	293.135
Vigo	29.922	517	30.439	6.384	14.623	21.007	36.306	15.140	51.446
Villagarcía	-	-	-	2.031	-	2.031	2.031	-	2.031
TOTAL	690.683	801.236	1.491.919	498.308	1.264.755	1.763.063	1.188.991	2.065.991	3.254.982

33. Pescado congelado. Toneladas / Frozen fish. Tonnes

	CABOTAJE DOMESTIC			EXTERIOR FOREIGN			TOTAL TOTAL		
	Cargadas Loaded	Descargadas Unloaded	Total Total	Cargadas Loaded	Descargadas Unloaded	Total Total	Cargadas Loaded	Descargadas Unloaded	Total Total
Algeciras (Bahía de)	55	92	147	7.963	35.954	43.917	8.018	36.046	44.064
Alicante	396	7.498	7.894	394	7.347	7.741	790	14.845	15.635
Almería-Motril	55	-	55	21	244	265	76	244	320
Baleares	486	8.572	9.058	-	-	-	486	8.572	9.058
Barcelona	3.367	1.324	4.691	12.352	43.889	56.241	15.719	45.213	60.932
Bilbao	36	54	90	1.337	40.073	41.410	1.373	40.127	41.500
Cádiz (Bahía de)	2.324	29.348	31.672	278	8.620	8.898	2.602	37.968	40.570
Cartagena	114	56	170	454	3.799	4.253	568	3.855	4.423
Castellón	-	-	-	-	-	-	-	-	-
Ceuta	-	16	16	-	-	-	-	16	16
Ferrol-San Ciprián	-	-	-	-	-	-	-	-	-
Gijón-Avilés	-	-	-	-	-	-	-	-	-
Huelva	-	-	-	-	-	-	-	-	-
La Coruña	-	-	-	-	2.907	2.907	-	2.907	2.907
Las Palmas	60.125	-	60.125	37.551	-	37.551	97.676	-	97.676
Málaga	90	324	414	-	-	-	90	324	414
Marín-Pontevedra	-	-	-	-	145	145	-	145	145
Melilla	739	190	929	-	-	-	739	190	929
Pasajes	-	-	-	-	-	-	-	-	-
Sta. C. de Tenerife	7.137	5.758	12.895	3.673	8.917	12.590	10.810	14.675	25.485
Santander	-	-	-	90	1.204	1.294	90	1.204	1.294
Sevilla	643	2.452	3.095	-	-	-	643	2.452	3.095
Tarragona	390	-	390	-	108	108	390	108	498
Valencia	957	1.071	2.028	1.004	42.830	43.834	1.961	43.901	45.862
Vigo	2.736	3.207	5.943	25.055	294.188	319.243	27.791	297.395	325.186
Villagarcía	-	-	-	-	32.077	32.077	-	32.077	32.077
TOTAL	79.650	59.962	139.612	90.172	522.302	612.474	169.822	582.264	752.086

37. Piensos y forrajes. Toneladas / Green and dry fodder. Tonnes

	CABOTAJE DOMESTIC			EXTERIOR FOREIGN			TOTAL TOTAL		
	Cargadas Loaded	Descargadas Unloaded	Total Total	Cargadas Loaded	Descargadas Unloaded	Total Total	Cargadas Loaded	Descargadas Unloaded	Total Total
Algeciras (Bahía de)	1.066	-	1.066	10.198	1.047	11.245	11.264	1.047	12.311
Alicante	2.444	268	2.712	-	-	-	2.444	268	2.712
Almería-Motril	397	150	547	1.583	-	1.583	1.980	150	2.130
Baleares	2.906	35.631	38.537	-	2.486	2.486	2.906	38.117	41.023
Barcelona	68.546	453	68.999	33.625	16.171	49.796	102.171	16.624	118.795
Bilbao	1.228	19	1.247	1.623	38.102	39.725	2.851	38.121	40.972
Cádiz (Bahía de)	3.311	-	3.311	171	3.791	3.962	3.482	3.791	7.273
Cartagena	-	-	-	2.293	378.082	380.375	2.293	378.082	380.375
Castellón	-	-	-	2	2.491	2.493	2	2.491	2.493
Ceuta	18	1.022	1.040	-	31	31	18	1.053	1.071
Ferrol-San Ciprián	-	-	-	-	-	-	-	-	-
Gijón-Avilés	838	89	927	-	20.317	20.317	838	20.406	21.244
Huelva	-	-	-	-	564.345	564.345	-	564.345	564.345
La Coruña	-	-	-	46	615.405	615.451	46	615.405	615.451
Las Palmas	18.710	74.709	93.419	13.223	12.183	25.406	31.933	86.892	118.825
Málaga	1.601	-	1.601	1.102	58.007	59.109	2.703	58.007	60.710
Marín-Pontevedra	-	-	-	-	183.359	183.359	-	183.359	183.359
Melilla	-	1.944	1.944	-	452	452	-	2.396	2.396
Pasajes	-	-	-	-	5.119	5.119	-	5.119	5.119
Sta. C. de Tenerife	13.839	46.226	60.065	-	28.182	28.182	13.839	74.408	88.247
Santander	-	1.424	1.424	8.368	176.067	184.435	8.368	177.491	185.859
Sevilla	27.817	1.453	29.270	127	116.718	116.845	27.944	118.171	146.115
Tarragona	36.435	29.856	66.291	37.520	1.293.600	1.331.120	73.955	1.323.456	1.397.411
Valencia	10.299	322	10.621	14.446	125.281	139.727	24.745	125.603	150.348
Vigo	163	832	995	18	2.754	2.772	181	3.586	3.767
Villagarcía	-	-	-	-	-	-	-	-	-
TOTAL	189.618	194.398	384.016	124.345	3.643.990	3.768.335	313.963	3.838.388	4.152.351

Grupo otras mercancías / Other merchandise group

19. Maderas y corcho. Toneladas / Wood and cork. Tonnes

	CABOTAJE DOMESTIC			EXTERIOR FOREIGN			TOTAL TOTAL		
	Cargadas Loaded	Descargadas Unloaded	Total Total	Cargadas Loaded	Descargadas Unloaded	Total Total	Cargadas Loaded	Descargadas Unloaded	Total Total
Algeciras (Bahía de)	1.084	448	1.532	10.456	8.740	19.196	11.540	9.188	20.728
Alicante	2.432	118	2.550	83	27	110	2.515	145	2.660
Almería-Motril	182	167	349	542	61.676	62.218	724	61.843	62.567
Baleares	5.892	22.305	28.197	-	30.697	30.697	5.892	53.002	58.894
Barcelona	13.502	5.429	18.931	31.226	80.009	111.235	44.728	85.438	130.166
Bilbao	6.634	151	6.785	11.393	110.477	121.870	18.027	110.628	128.655
Cádiz (Bahía de)	1.039	724	1.763	756	15.003	15.759	1.795	15.727	17.522
Cartagena	-	-	-	-	2.394	2.394	-	2.394	2.394
Castellón	-	-	-	12.734	895	13.629	12.734	895	13.629
Ceuta	448	920	1.368	25	57	82	473	977	1.450
Ferrol-San Ciprián	-	-	-	18.072	27.424	45.496	18.072	27.424	45.496
Gijón-Avilés	80	-	80	-	124.174	124.174	80	124.174	124.254
Huelva	-	-	-	-	156.390	156.390	-	156.390	156.390
La Coruña	-	1.808	1.808	103.387	14.749	118.136	103.387	16.557	119.944
Las Palmas	15.108	56.421	71.529	454	26.822	27.276	15.562	83.243	98.805
Málaga	581	1.352	1.933	-	9.181	9.181	581	10.533	11.114
Marín-Pontevedra	28.966	-	28.966	-	119.433	119.433	28.966	119.433	148.399
Melilla	1.470	1.154	2.624	-	-	-	1.470	1.154	2.624
Pasajes	-	-	-	80	114.297	114.377	80	114.297	114.377
Sta. C. de Tenerife	4.199	43.777	47.976	2	26.331	26.333	4.201	70.108	74.309
Santander	-	3.791	3.791	3	70.844	70.847	3	74.635	74.638
Sevilla	834	1.073	1.907	3	33.679	33.682	837	34.752	35.589
Tarragona	7.851	65	7.916	2.477	-	2.477	10.328	65	10.393
Valencia	22.127	2.170	24.297	63.418	477.949	541.367	85.545	480.119	565.664
Vigo	30.932	3.597	34.529	10.793	104.563	115.356	41.725	108.160	149.885
Villagarcía	-	-	-	30.293	47.161	77.454	30.293	47.161	77.454
TOTAL	172.327	145.470	288.831	296.197	1.662.972	1.959.169	439.558	1.808.442	2.248.000

25. Sal común. Toneladas / Salt. Tonnes

	CABOTAJE DOMESTIC			EXTERIOR FOREIGN			TOTAL TOTAL		
	Cargadas Loaded	Descargadas Unloaded	Total Total	Cargadas Loaded	Descargadas Unloaded	Total Total	Cargadas Loaded	Descargadas Unloaded	Total Total
Algeciras (Bahía de)	181	-	181	18	-	18	199	-	199
Alicante	64.812	-	64.812	539.273	259	539.532	604.085	259	604.344
Almería-Motril	45	-	45	14.508	-	14.508	14.553	-	14.553
Baleares	2.393	5.389	7.782	54.735	-	54.735	57.128	5.389	62.517
Barcelona	1.197	316	1.513	5.072	264	5.336	6.269	580	6.849
Bilbao	973	-	973	1.341	7	1.348	2.314	7	2.321
Cádiz (Bahía de)	13	-	13	10.618	-	10.618	10.631	-	10.631
Cartagena	22	-	22	1.118	-	1.118	1.140	-	1.140
Castellón	-	-	-	-	-	-	-	-	-
Ceuta	8	170	178	-	-	-	8	170	178
Ferrol-San Ciprián	-	-	-	-	-	-	-	-	-
Gijón-Avilés	-	-	-	-	-	-	-	-	-
Huelva	-	-	-	-	-	-	-	-	-
La Coruña	-	3.090	3.090	-	-	-	-	3.090	3.090
Las Palmas	321	5.547	5.868	539	515	1.054	860	6.062	6.922
Málaga	472	-	472	-	-	-	472	-	472
Marín-Pontevedra	-	31.966	31.966	-	2.815	2.815	-	34.781	34.781
Melilla	-	495	495	-	-	-	-	495	495
Pasajes	-	-	-	-	-	-	-	-	-
Sta. C. de Tenerife	167	7.497	7.664	-	-	-	167	7.497	7.664
Santander	-	-	-	-	-	-	-	-	-
Sevilla	571	15	586	-	-	-	571	15	586
Tarragona	638	-	638	-	-	-	638	-	638
Valencia	958	-	958	439	262	701	1.397	262	1.659
Vigo	-	13.679	13.679	-	-	-	-	13.679	13.679
Villagarcía	-	2.359	2.359	-	-	-	-	2.359	2.359
TOTAL	72.771	70.523	143.294	627.661	4.122	631.783	700.432	74.645	775.077

26. Papel y pasta. Toneladas / Paper and wood pulp. Tonnes

	CABOTAJE DOMESTIC			EXTERIOR FOREIGN			TOTAL TOTAL		
	Cargadas Loaded	Descargadas Unloaded	Total Total	Cargadas Loaded	Descargadas Unloaded	Total Total	Cargadas Loaded	Descargadas Unloaded	Total Total
Algeciras (Bahía de)	1.547	1.844	3.391	20.111	14.123	34.234	21.658	15.967	37.625
Alicante	4.860	151	5.011	458	2.613	3.071	5.318	2.764	8.082
Almería-Motril	213	129	342	1.007	6.725	7.732	1.220	6.854	8.074
Baleares	13.033	17.650	30.683	-	4.320	4.320	13.033	21.970	35.003
Barcelona	22.502	8.504	31.006	289.139	164.155	453.294	311.641	172.659	484.300
Bilbao	10.003	1.394	11.397	88.130	558.381	646.511	98.133	559.775	657.908
Cádiz (Bahía de)	852	802	1.654	6.043	11.433	17.476	6.895	12.235	19.130
Cartagena	-	-	-	2	-	2	2	-	2
Castellón	-	-	-	22.582	-	22.582	22.582	-	22.582
Ceuta	24	1.074	1.098	-	82	82	24	1.156	1.180
Ferrol-San Ciprián	-	-	-	-	43.968	43.968	-	43.968	43.968
Gijón-Avilés	86	-	86	-	-	-	86	-	86
Huelva	-	-	-	163.177	-	163.177	163.177	-	163.177
La Coruña	-	-	-	-	3.535	3.535	-	3.535	3.535
Las Palmas	24.903	32.085	56.988	26.546	92.585	119.131	51.449	124.670	176.119
Málaga	1.871	3	1.874	-	2.245	2.245	1.871	2.248	4.119
Marín-Pontevedra	425	-	425	292.065	802	292.867	292.490	802	293.292
Melilla	3	2.391	2.394	-	40	40	3	2.431	2.434
Pasajes	-	-	-	7.309	97.855	105.164	7.309	97.855	105.164
Sta. C. de Tenerife	18.065	21.873	39.938	7.096	60.474	67.570	25.161	82.347	107.508
Santander	-	1.075	1.075	1.314	181.913	183.227	1.314	182.988	184.302
Sevilla	3.675	55	3.730	771	-	771	4.446	55	4.501
Tarragona	10.564	9.782	20.346	6.554	301	6.855	17.118	10.083	27.201
Valencia	11.414	22.561	33.975	48.128	352.356	400.484	59.542	374.917	434.459
Vigo	718	1	719	450	2.178	2.628	1.168	2.179	3.347
Vilagarcía	-	-	-	450	19.495	19.945	450	19.495	19.945
TOTAL	124.758	121.374	246.132	981.332	1.619.579	2.600.911	1.106.090	1.740.953	2.847.043

31. Maquinaria y repuestos. Toneladas / Machinery and spares. Tonnes

	CABOTAJE DOMESTIC			EXTERIOR FOREIGN			TOTAL TOTAL		
	Cargadas Loaded	Descargadas Unloaded	Total Total	Cargadas Loaded	Descargadas Unloaded	Total Total	Cargadas Loaded	Descargadas Unloaded	Total Total
Algeciras (Bahía de)	25.830	2.283	28.113	32.950	37.236	70.186	58.780	39.519	98.299
Alicante	5.607	341	5.948	1.312	543	1.855	6.919	884	7.803
Almería-Motril	1.939	329	2.268	1.453	279	1.732	3.392	608	4.000
Baleares	8.157	36.809	44.966	-	14	14	8.157	36.823	44.980
Barcelona	35.728	2.943	38.671	215.728	197.730	413.458	251.456	200.673	452.129
Bilbao	21.734	637	22.371	207.504	53.740	261.244	229.238	54.377	283.615
Cádiz (Bahía de)	4.782	812	5.594	34.201	23.505	57.706	38.983	24.317	63.300
Cartagena	-	12	12	457	210	667	457	222	679
Castellón	-	24	24	2.292	342	2.634	2.292	366	2.658
Ceuta	1.934	8.434	10.368	35	7.054	7.089	1.969	15.488	17.457
Ferrol-San Ciprián	174	-	174	1.936	6.345	8.281	2.110	6.345	8.455
Gijón-Avilés	487	134	621	9.523	1.353	10.876	10.010	1.487	11.497
Huelva	-	1.119	1.119	-	1.279	1.279	-	2.398	2.398
La Coruña	-	-	-	215	882	1.097	215	882	1.097
Las Palmas	8.089	50.614	58.703	4.247	11.165	15.412	12.336	61.779	74.115
Málaga	6.437	1.348	7.785	150	2.147	2.297	6.587	3.495	10.082
Marín-Pontevedra	6	3	9	128	-	128	134	3	137
Melilla	1.669	9.673	11.342	6	2.842	2.848	1.675	12.515	14.190
Pasajes	-	-	-	733	398	1.131	733	398	1.131
Sta. C. de Tenerife	194.309	213.156	407.465	1.291	10.925	12.216	195.600	224.081	419.681
Santander	1.058	-	1.058	26.370	8.767	35.137	27.428	8.767	36.195
Sevilla	15.339	1.630	16.969	555	1.108	1.663	15.894	2.738	18.632
Tarragona	7.418	1.260	8.678	2.272	476	2.748	9.690	1.736	11.426
Valencia	24.391	4.832	29.223	81.315	58.187	139.502	105.706	63.019	168.725
Vigo	1.104	110	1.214	8.618	9.569	18.187	9.722	9.679	19.401
Villagarcía	-	-	-	79	-	79	79	-	79
TOTAL	366.192	336.503	702.695	633.370	436.096	1.069.466	999.562	772.599	1.772.161

34. Resto mercancías. Toneladas / Rest. Tonnes

	CABOTAJE DOMESTIC			EXTERIOR FOREIGN			TOTAL TOTAL		
	Cargadas Loaded	Descargadas Unloaded	Total Total	Cargadas Loaded	Descargadas Unloaded	Total Total	Cargadas Loaded	Descargadas Unloaded	Total Total
Algeciras (Bahía de)	366.712	152.273	518.985	200.222	136.527	336.749	566.934	288.800	855.734
Alicante	30.061	9.430	39.491	54.300	68.561	122.861	84.361	77.991	162.352
Almería-Motril	41.886	10.276	52.162	8.817	3.566	12.383	50.703	13.842	64.545
Baleares	92.107	4.359.567	4.451.674	4.337	24.919	29.256	96.444	4.384.486	4.480.930
Barcelona	209.727	22.354	232.081	352.341	626.522	978.863	562.068	648.876	1.210.944
Bilbao	26.543	24.071	50.614	144.260	298.296	442.556	170.803	322.367	493.170
Cádiz (Bahía de)	20.171	1.157.307	1.177.478	74.197	21.755	95.952	94.368	1.179.062	1.273.430
Cartagena	3.494	8.375	11.869	25.837	30.277	56.114	29.331	38.652	67.983
Castellón	2.017	13	2.030	4.440	692	5.132	6.457	705	7.162
Ceuta	2.653	35.039	37.692	38	20.223	20.261	2.691	55.262	57.953
Ferrol-San Ciprián	1.821	10.195	12.016	8	18	26	1.829	10.213	12.042
Gijón-Avilés	711	31	742	141	-	141	852	31	883
Huelva	35.400	1.821	37.221	56.991	-	56.991	92.391	1.821	94.212
La Coruña	-	-	-	42	-	42	42	-	42
Las Palmas	29.233	125.965	155.198	15.078	25.097	40.175	44.311	151.062	195.373
Málaga	22.295	2.337	24.632	827	2	829	23.122	2.339	25.461
Marín-Pontevedra	42	340	382	1.252	-	1.252	1.294	340	1.634
Melilla	2.819	45.542	48.361	45	10.958	11.003	2.864	56.500	59.364
Pasajes	-	-	-	6.345	9.016	15.361	6.345	9.016	15.361
Sta. C. de Tenerife	47.725	140.809	188.534	8.599	60.793	69.392	56.324	201.602	257.926
Santander	1.237	-	1.237	6.577	16.253	22.830	7.814	16.253	24.067
Sevilla	43.364	6.918	50.282	7.697	-	7.697	51.061	6.918	57.979
Tarragona	16.533	16.977	33.510	921	10.533	11.454	17.454	27.510	44.964
Valencia	101.664	14.953	116.617	195.087	354.653	549.740	296.751	369.606	666.357
Vigo	1.904	407	2.311	6.046	4.419	10.465	7.950	4.826	12.776
Villagarcía	-	-	-	3.359	-	3.359	3.359	-	3.359
TOTAL	1.100.119	6.145.000	7.245.119	1.177.804	1.723.080	2.900.884	2.277.923	7.868.080	10.146.003

Grupo transportes especiales / *Special transport group*

32. Automóviles y sus piezas. Toneladas / *Vehicles and parts. Tonnes*

	CABOTAJE DOMESTIC			EXTERIOR FOREIGN			TOTAL TOTAL		
	Cargadas Loaded	Descargadas Unloaded	Total Total	Cargadas Loaded	Descargadas Unloaded	Total Total	Cargadas Loaded	Descargadas Unloaded	Total Total
Algeciras (Bahía de)	6.107	642	6.749	8.294	21.223	29.517	14.401	21.865	36.266
Alicante	1.591	230	1.821	208	49	257	1.799	279	2.078
Almería-Motril	9.418	5.678	15.096	5.156	2.301	7.457	14.574	7.979	22.553
Baleares	26.351	64.361	90.712	-	187	187	26.351	64.548	90.899
Barcelona	102.126	58.954	161.080	320.074	208.649	528.723	422.200	267.603	689.803
Bilbao	2.482	1.006	3.488	150.909	35.680	186.589	153.391	36.686	190.077
Cádiz (Bahía de)	9.816	20.033	29.849	1.222	983	2.205	11.038	21.016	32.054
Cartagena	-	-	-	-	2	2	-	2	2
Castellón	-	-	-	5.028	498	5.526	5.028	498	5.526
Ceuta	205.721	234.281	440.002	4	5.040	5.044	205.725	239.321	445.046
Ferrol-San Ciprián	-	-	-	-	-	-	-	-	-
Gijón-Avilés	239	73	312	327	1.437	1.764	566	1.510	2.076
Huelva	-	-	-	338	-	338	338	-	338
La Coruña	-	-	-	-	-	-	-	-	-
Las Palmas	135.504	53.613	189.117	6.963	10.317	17.280	142.467	63.930	206.397
Málaga	33.010	28.112	61.122	6.614	64	6.678	39.624	28.176	67.800
Marín-Pontevedra	-	2	2	-	-	-	-	2	2
Melilla	586	4.682	5.268	-	1.705	1.705	586	6.387	6.973
Pasajes	-	-	-	96.302	59.336	155.638	96.302	59.336	155.638
Sta. C. de Tenerife	232.635	253.157	485.792	3.981	13.053	17.034	236.616	266.210	502.826
Santander	-	-	-	83.561	87.822	171.383	83.561	87.822	171.383
Sevilla	7.976	2.660	10.636	2	-	2	7.978	2.660	10.638
Tarragona	20.421	2.521	22.942	90.194	5.142	95.336	110.615	7.663	118.278
Valencia	52.429	13.619	66.048	167.085	23.572	190.657	219.514	37.191	256.705
Vigo	3.039	324	3.363	168.336	149.114	317.450	171.375	149.438	320.813
Villagarcía	-	-	-	224	-	224	224	-	224
TOTAL	849.451	743.948	1.593.399	1.114.822	626.174	1.740.996	1.964.273	1.370.122	3.334.395

38. Tara de vehículos régimen carga. Toneladas / Vehicles tare and charge rate. Tonnes

	CABOTAJE DOMESTIC			EXTERIOR FOREIGN			TOTAL TOTAL		
	Cargadas Loaded	Descargadas Unloaded	Total Total	Cargadas Loaded	Descargadas Unloaded	Total Total	Cargadas Loaded	Descargadas Unloaded	Total Total
Algeciras (Bahía de)	455.485	415.220	870.705	430.962	352.747	783.709	886.447	767.967	1.654.414
Alicante	7.903	9.153	17.056	5.446	4.656	10.102	13.349	13.809	27.158
Almería-Motril	39.625	32.561	72.186	19.368	29.371	48.739	58.993	61.932	120.925
Balcares	657.737	670.141	1.327.878	-	-	-	657.737	670.141	1.327.878
Barcelona	293.902	280.011	573.913	164	5.532	5.696	294.066	285.543	579.609
Bilbao	628	5	633	24.803	20.236	45.039	25.431	20.241	45.672
Cádiz (Bahía de)	106.437	110.471	216.908	63.006	49.273	112.279	169.443	159.744	329.187
Cartagena	-	-	-	-	-	-	-	-	-
Castellón	-	-	-	-	-	-	-	-	-
Ceuta	158.024	153.898	311.922	-	2.590	2.590	158.024	156.488	314.512
Ferrol-San Ciprián	-	-	-	-	-	-	-	-	-
Gijón-Avilés	-	-	-	-	85	85	-	85	85
Huelva	-	-	-	-	-	-	-	-	-
La Coruña	-	-	-	-	-	-	-	-	-
Las Palmas	133.181	148.211	281.392	2.386	1.681	4.067	135.567	149.892	285.459
Málaga	74.487	74.456	148.943	-	-	-	74.487	74.456	148.943
Marín-Pontevedra	-	-	-	-	-	-	-	-	-
Melilla	103.486	113.583	217.069	3	-	3	103.489	113.583	217.072
Pasajes	-	-	-	-	-	-	-	-	-
Sta. C. de Tenerife	354.782	345.657	700.439	2.592	1.571	4.163	357.374	347.228	704.602
Santander	-	-	-	4.781	11.183	15.964	4.781	11.183	15.964
Sevilla	43.850	36.933	80.783	295	-	295	44.145	36.933	81.078
Tarragona	15.930	21.019	36.949	139	-	139	16.069	21.019	37.088
Valencia	197.661	187.407	385.068	144	113	257	197.805	187.520	385.325
Vigo	1	-	1	10	5	15	11	5	16
Villagarcía	-	-	-	-	-	-	-	-	-
TOTAL	2.643.119	2.598.726	5.241.845	554.099	479.043	1.033.142	3.197.218	3.077.769	6.274.987

39. Tara de contenedores. Toneladas / Containers tare. Tonnes

	CABOTAJE DOMESTIC			EXTERIOR FOREIGN			TOTAL TOTAL		
	Cargadas Loaded	Descargadas Unloaded	Total Total	Cargadas Loaded	Descargadas Unloaded	Total Total	Cargadas Loaded	Descargadas Unloaded	Total Total
Algeciras (Bahía de)	11.994	11.810	23.804	859.043	872.797	1.731.840	871.037	884.607	1.755.644
Alicante	53.376	56.207	109.583	7.010	7.912	14.922	60.386	64.119	124.505
Almería-Motril	219	199	418	-	-	-	219	199	418
Baleares	155.477	167.577	323.054	-	-	-	155.477	167.577	323.054
Barcelona	177.249	120.854	298.103	540.018	531.061	1.071.079	717.267	651.915	1.369.182
Bilbao	30.810	30.146	60.956	272.859	259.058	531.917	303.669	289.204	592.873
Cádiz (Bahía de)	8.876	25.343	34.219	52.603	34.944	87.547	61.479	60.287	121.766
Cartagena	402	2.564	2.966	19.860	19.107	38.967	20.262	21.671	41.933
Castellón	-	1.028	1.028	38.072	25.236	63.308	38.072	26.264	64.336
Ceuta	7.397	484	7.881	3.534	10.360	13.894	10.931	10.844	21.775
Ferrol-San Ciprián	-	-	-	58	49	107	58	49	107
Gijón-Avilés	8.448	7.114	15.562	70	-	70	8.518	7.114	15.632
Huelva	-	-	-	-	-	-	-	-	-
La Coruña	-	-	-	-	-	-	-	-	-
Las Palmas	225.729	237.589	463.318	62.550	59.653	122.203	288.279	297.242	585.521
Málaga	4.352	5.027	9.379	-	24	24	4.352	5.051	9.403
Marín-Pontevedra	5.326	4.704	10.030	-	-	-	5.326	4.704	10.030
Melilla	7.642	9.239	16.881	7.497	7.232	14.729	15.139	16.471	31.610
Pasajes	-	-	-	259	5	264	259	5	264
Sta. C. de Tenerife	209.206	172.788	381.994	30.468	26.862	57.330	239.674	199.650	439.324
Santander	751	59	810	881	1.409	2.290	1.632	1.468	3.100
Sevilla	48.561	48.900	97.461	34	82	116	48.595	48.982	97.577
Tarragona	23.747	27.955	51.702	3.040	4.951	7.991	26.787	32.906	59.693
Valencia	105.331	104.777	210.108	572.458	543.224	1.115.682	677.789	648.001	1.325.790
Vigo	17.468	19.029	36.497	137.560	105.096	242.656	155.028	124.125	279.153
Villagarcía	-	-	-	-	-	-	-	-	-
TOTAL	1.102.361	1.053.393	2.155.754	2.607.874	2.509.062	5.116.936	3.710.235	3.562.455	7.272.690

40. Mercancías en contenedores tránsito. Toneladas / *Containerised goods in transit. Tonnes*

	CABOTAJE DOMESTIC			EXTERIOR FOREIGN			TOTAL TOTAL		
	Cargadas Loaded	Descargadas Unloaded	Total Total	Cargadas Loaded	Descargadas Unloaded	Total Total	Cargadas Loaded	Descargadas Unloaded	Total Total
Algeciras (Bahía de)	-	245	245	4.609.038	4.600.309	9.209.347	4.609.038	4.600.554	9.209.592
Alicante	-	-	-	-	-	-	-	-	-
Almería-Motril	-	-	-	-	-	-	-	-	-
Baleares	-	-	-	-	-	-	-	-	-
Barcelona	182	-	182	195.531	-	195.531	195.713	-	195.713
Bilbao	-	-	-	-	-	-	-	-	-
Cádiz (Bahía de)	-	-	-	-	-	-	-	-	-
Cartagena	-	-	-	-	-	-	-	-	-
Castellón	-	-	-	-	-	-	-	-	-
Ceuta	-	-	-	-	-	-	-	-	-
Ferrol-San Ciprián	-	-	-	-	-	-	-	-	-
Gijón-Avilés	-	-	-	-	-	-	-	-	-
Huelva	-	-	-	-	-	-	-	-	-
La Coruña	-	-	-	-	-	-	-	-	-
Las Palmas	44	-	44	12.161	39.243	51.404	12.205	39.243	51.448
Málaga	-	-	-	-	-	-	-	-	-
Marín-Pontevedra	-	-	-	-	-	-	-	-	-
Melilla	-	-	-	-	-	-	-	-	-
Pasajes	-	-	-	-	-	-	-	-	-
Sta. C. de Tenerife	-	-	-	-	-	-	-	-	-
Santander	-	-	-	-	-	-	-	-	-
Sevilla	-	-	-	-	-	-	-	-	-
Tarragona	-	-	-	-	-	-	-	-	-
Valencia	8.394	1.131	9.525	624.819	535.519	1.160.338	633.213	536.650	1.169.863
Vigo	-	-	-	-	-	-	-	-	-
Villagarcía	-	-	-	-	-	-	-	-	-
TOTAL	8.620	1.376	9.996	5.441.549	5.175.071	10.616.620	5.450.169	5.176.447	10.626.616

3.1.16. Mercancías transbordadas. Toneladas / Transhipped goods. Tonnes

	CABOTAJE Y EXTERIOR DOMESTIC AND FOREIGN			
	Mercancía general General	Graneles sólidos Solids	Graneles líquidos Liquids	Total Total
Algeciras (Bahía de)	-	-	29.728	29.728
Alicante	-	7.918	-	7.918
Almería-Motril	-	-	-	-
Baleares	-	-	-	-
Barcelona	-	-	-	-
Bilbao	-	-	-	-
Cádiz (Bahía de)	-	-	-	-
Cartagena	-	-	-	-
Castellón	-	-	-	-
Ceuta	-	-	-	-
Ferrol-San Ciprián	-	-	-	-
Gijón-Avilés	1.740	-	-	1.740
Huelva	-	-	-	-
La Coruña	-	-	-	-
Las Palmas	16.704	-	-	16.704
Málaga	-	-	-	-
Marín-Pontevedra	-	-	-	-
Melilla	-	-	-	-
Pasajes	-	-	-	-
Sta. C. de Tenerife	9.010	-	-	9.010
Santander	-	-	-	-
Sevilla	-	-	-	-
Tarragona	-	-	-	-
Valencia	-	26.600	-	26.600
Vigo	944	-	-	944
Villagarcía	-	-	-	-
TOTAL	28.398	34.518	29.728	92.644

**3.1.17. Mercancías en régimen de tránsito. Entradas y salidas por mar. Toneladas /
Goods in transit. Entering and leaving by sea. Tonnes**

	ENTRADAS EN CABOTAJE UNLOADED (DOMESTIC)		ENTRADAS EN EXTERIOR UNLOADED (FOREIGN)	
	Salidas en cabotaje Loaded (domestic)	Salidas en exterior Loaded (foreign)	Salidas en cabotaje Loaded (domestic)	Salidas en exterior Loaded (foreign)
Algeciras (Bahía de)	1.057	52.588	906.598	10.079.267
Alicante	-	-	-	-
Almería-Motril	-	-	-	-
Baleares	-	-	-	-
Barcelona	3.992	530	1.020.228	1.024.398
Bilbao	-	434	266.234	9.189
Cádiz (Bahía de)	580	33.390	737	17.124
Cartagena	-	-	-	-
Castellón	-	-	-	-
Ceuta	4.072	26.888	-	25.079
Ferrol-San Ciprián	-	-	-	-
Gijón-Avilés	-	-	75.658	944
Huelva	-	-	-	-
La Coruña	-	-	-	-
Las Palmas	-	-	-	-
Málaga	-	-	-	1.086
Marín-Pontevedra	-	-	-	-
Melilla	-	-	-	-
Pasajes	-	-	-	-
Sta. C. de Tenerife	-	-	-	-
Santander	-	-	-	-
Sevilla	88	88	-	-
Tarragona	247	26	751.066	13.661
Valencia	4.694	6.579	68.681	759.447
Vigo	-	-	8.282	7.817
Villagarcía	-	-	-	-
TOTAL	14.730	120.523	3.097.484	11.938.012

**3.1.18. Clasificación de las mercancías por el medio de transporte de entrada o salida del puerto /
Distribution of goods transport facilities employed entering or leaving the port**

	FERROCARRIL RAILWAY			CARRETERA ROAD		
	Embarcadas Embarked	Desembarcadas Disembarked	Total Total	Embarcadas Embarked	Desembarcadas Disembarked	Total Total
Algeciras (Bahía de)	205.282	319.927	525.209	1.062.552	1.655.957	2.718.509
Alicante	-	-	-	707.613	793.288	1.500.901
Almería-Motril	-	-	-	2.195.545	1.165.696	3.361.241
Baleares	-	-	-	1.349.498	4.070.306	5.419.804
Barcelona	1.630.956	616.340	2.247.296	5.279.623	7.934.597	13.214.220
Bilbao	345.785	667.130	1.012.915	3.238.134	5.148.141	8.386.275
Cádiz (Bahía de)	32.122	54.725	86.847	2.171.254	1.328.444	3.499.698
Cartagena	-	-	-	519.741	1.839.643	2.359.384
Castellón	10.347	483	10.830	803.278	532.840	1.336.118
Ceuta	-	-	-	386.382	698.550	1.084.932
Ferrol-San Ciprián	-	-	-	989.724	5.882.938	6.872.662
Gijón-Avilés	327.207	2.486.715	2.813.922	1.831.426	4.655.186	6.486.612
Huelva	5.881	-	5.881	1.331.581	3.582.007	4.913.588
La Coruña	-	54.273	54.273	1.144.728	2.631.831	3.776.559
Las Palmas	-	-	-	2.024.938	5.124.589	7.149.527
Málaga	32.491	117.772	150.263	621.172	1.524.187	2.145.359
Marín-Pontevedra	-	-	-	341.971	905.155	1.247.126
Melilla	-	-	-	134.279	430.618	564.897
Pasajes	151.593	234.807	386.400	641.017	2.247.276	2.888.293
Sta. C. de Tenerife	-	-	-	1.845.029	3.492.942	5.337.971
Santander	578.603	1.089.982	1.668.585	619.682	2.278.435	2.898.117
Sevilla	-	-	-	1.006.118	2.543.125	3.549.243
Tarragona	134.805	1.561.059	1.695.864	1.159.939	5.546.069	6.706.008
Valencia	306.154	548.556	854.710	5.614.698	6.158.815	11.773.513
Vigo	71.821	-	71.821	1.116.108	1.526.220	2.642.328
Villagarcía	-	-	-	44.010	508.223	552.233
TOTAL	3.833.047	7.751.769	11.584.816	38.180.040	74.205.078	112.385.118

	TUBERÍA PIPE			OTROS MEDIOS OTHER		
	Embarcadas Embarked	Desembarcadas Disembarked	Total Total	Embarcadas Embarked	Desembarcadas Disembarked	Total Total
Algeciras (Bahía de)	-	-	-	-	-	-
Alicante	3.453	91.163	94.616	579.927	-	579.927
Almería-Motril	-	682.614	682.614	2.949.518	1.651.301	4.600.819
Balcares	11.525	5.218.708	5.230.233	-	-	-
Barcelona	10.635	5.210.261	5.220.896	-	-	-
Bilbao	3.007.462	9.453.920	12.461.382	-	-	-
Cádiz (Bahía de)	-	1.271.835	1.271.835	44.214	-	44.214
Cartagena	2.360.116	5.827.578	8.187.694	-	281.453	281.453
Castellón	1.534.484	4.754.685	6.289.169	-	57.792	57.792
Ceuta	103.413	4.225.722	4.329.135	-	-	-
Ferrol-San Ciprián	-	-	-	-	-	-
Gijón-Avilés	315.551	484.085	799.636	737.358	6.781.902	7.519.260
Huelva	4.503.029	6.629.858	11.132.887	58.274	199.916	258.190
La Coruña	2.451.261	5.856.729	8.307.990	67.860	-	67.860
Las Palmas	8.570	1.583.952	1.592.522	3.129	22.961	26.090
Málaga	-	6.830.229	6.830.229	-	-	-
Marín-Pontevedra	-	-	-	49.807	-	49.807
Melilla	-	79.433	79.433	-	49.625	49.625
Pasajes	680	469.452	470.132	-	-	-
Sta. C. de Tenerife	2.793.494	4.833.332	7.626.826	-	-	-
Santander	-	81.402	81.402	54.261	-	54.261
Sevilla	-	-	-	-	3.935	3.935
Tarragona	-	583.378	583.378	7.934.084	11.556.321	19.490.405
Valencia	4.099	468.725	472.824	-	510.737	510.737
Vigo	121.161	601.976	723.137	-	-	-
Villagarcía	-	-	-	-	-	-
TOTAL	17.228.933	65.239.037	82.467.970	12.478.432	21.115.943	33.594.375

3.1.19. Tráfico de contenedores / Containers traffic

3.1.19.1. Número de contenedores de 20 pies o mayores / Containers 20' or more (number)

3.1.19.1.1. Cabotaje / Domestic traffic

	CARGADOS LOADED			DESCARGADOS UNLOADED			TOTAL TOTAL		
	Con carga Filled	Vacios Empty	Total Total	Con carga Filled	Vacios Empty	Total Total	Con carga Filled	Vacios Empty	Total Total
Algeciras (Bahía de)	4.671	1.532	6.203	2.807	2.303	5.110	7.478	3.835	11.313
Alicante	22.164	866	23.030	5.494	18.183	23.677	27.658	19.049	46.707
Almería-Motril	70	-	70	6	36	42	76	36	112
Baleares	15.629	48.616	64.245	66.385	2.301	68.686	82.014	50.917	132.931
Barcelona	64.012	5.007	69.019	13.906	33.786	47.692	77.918	38.793	116.711
Bilbao	11.944	386	12.330	1.534	10.931	12.465	13.478	11.317	24.795
Cádiz (Bahía de)	1.810	580	2.390	3.084	4.950	8.034	4.894	5.530	10.424
Cartagena	58	93	151	148	945	1.093	206	1.038	1.244
Castellón	-	-	-	46	-	46	46	-	46
Ceuta	49	3.349	3.398	209	18	227	258	3.367	3.625
Ferrol-San Ciprián	-	-	-	-	-	-	-	-	-
Gijón-Avilés	3.494	16	3.510	355	2.678	3.033	3.849	2.694	6.543
Huelva	-	-	-	-	-	-	-	-	-
La Coruña	-	-	-	-	-	-	-	-	-
Las Palmas	32.727	77.834	110.561	99.010	15.640	114.650	131.737	93.474	225.211
Málaga	1.998	32	2.030	167	2.217	2.384	2.165	2.249	4.414
Marín-Pontevedra	1.842	57	1.899	32	1.649	1.681	1.874	1.706	3.580
Melilla	316	3.157	3.473	3.997	260	4.257	4.313	3.417	7.730
Pasajes	-	-	-	-	-	-	-	-	-
Sta. C. de Tenerife	33.731	50.672	84.403	66.943	12.705	79.648	100.674	63.377	164.051
Santander	11	192	203	-	14	14	11	206	217
Sevilla	18.382	424	18.806	6.572	13.297	19.869	24.954	13.721	38.675
Tarragona	18.790	113	18.903	5.558	8.060	13.618	24.348	8.173	32.521
Valencia	43.852	2.777	46.629	5.005	40.831	45.836	48.857	43.608	92.465
Vigo	7.135	324	7.459	5.683	2.136	7.819	12.818	2.460	15.278
Vilagarcía	-	-	-	-	-	-	-	-	-
TOTAL	282.685	196.027	478.712	286.941	172.940	459.881	569.626	368.967	938.593

3.1.19.1.2. Exterior / Foreign traffic

	CARGADOS LOADED			DESCARGADOS UNLOADED			TOTAL TOTAL		
	Con carga Filled	Vacios Empty	Total Total	Con carga Filled	Vacios Empty	Total Total	Con carga Filled	Vacios Empty	Total Total
Algeciras (Bahía de)	307.224	68.602	375.826	295.087	71.682	366.769	602.311	140.284	742.595
Alicante	2.328	190	2.518	1.905	798	2.703	4.233	988	5.221
Almería-Motril	-	-	-	-	-	-	-	-	-
Baleares	3	117	120	12	1	13	15	118	133
Barcelona	176.258	18.556	194.814	154.603	33.899	188.502	330.861	52.455	383.316
Bilbao	84.579	4.776	89.355	49.485	35.842	85.327	134.064	40.618	174.682
Cádiz (Bahía de)	17.133	866	17.999	6.439	5.659	12.098	23.572	6.525	30.097
Cartagena	9.093	367	9.460	2.042	6.806	8.848	11.135	7.173	18.308
Castellón	11.229	208	11.437	229	10.966	11.195	11.458	11.174	22.632
Ceuta	16	1.188	1.204	4.483	5	4.488	4.499	1.193	5.692
Ferrol-San Ciprián	26	-	26	27	-	27	53	-	53
Gijón-Avilés	20	-	20	-	-	-	20	-	20
Huelva	-	-	-	-	-	-	-	-	-
La Coruña	-	-	-	-	-	-	-	-	-
Las Palmas	8.210	15.373	23.583	22.126	2.648	24.774	30.336	18.021	48.357
Málaga	-	-	-	12	-	12	12	-	12
Marín-Pontevedra	-	-	-	-	-	-	-	-	-
Melilla	32	3.435	3.467	3.309	103	3.412	3.341	3.538	6.879
Pasajes	56	79	135	2	-	2	58	79	137
Sta. C. de Tenerife	2.216	10.378	12.594	20.957	2	20.959	23.173	10.380	33.553
Santander	350	69	419	322	63	385	672	132	804
Sevilla	14	-	14	1	33	34	15	33	48
Tarragona	2.110	10	2.120	295	1.763	2.058	2.405	1.773	4.178
Valencia	202.272	18.603	220.875	130.934	75.582	206.516	333.206	94.185	427.391
Vigo	15.335	4.496	19.831	16.306	610	16.916	31.641	5.106	36.747
Villagarcía	-	-	-	-	-	-	-	-	-
TOTAL	838.504	147.313	985.817	708.576	246.462	955.038	1.547.080	393.775	1.940.855

3.1.19.1.3. Cabotaje más exterior / Domestic and foreign traffic

	CARGADOS LOADED			DESCARGADOS UNLOADED			TOTAL TOTAL		
	Con carga Filled	Vacios Empty	Total Total	Con carga Filled	Vacios Empty	Total Total	Con carga Filled	Vacios Empty	Total Total
Algeciras (Bahía de)	311.895	70.134	382.029	297.894	73.985	371.879	609.789	144.119	753.908
Alicante	24.492	1.056	25.548	7.399	18.981	26.380	31.891	20.037	51.928
Almería-Motril	70	-	70	6	36	42	76	36	112
Baleares	15.632	48.733	64.365	66.397	2.302	68.699	82.029	51.035	133.064
Barcelona	240.270	23.563	263.833	168.509	67.685	236.194	408.779	91.248	500.027
Bilbao	96.523	5.162	101.685	51.019	46.773	97.792	147.542	51.935	199.477
Cádiz (Bahía de)	18.943	1.446	20.389	9.523	10.609	20.132	28.466	12.055	40.521
Cartagena	9.151	460	9.611	2.190	7.751	9.941	11.341	8.211	19.552
Castellón	11.229	208	11.437	275	10.966	11.241	11.504	11.174	22.678
Ceuta	65	4.537	4.602	4.692	23	4.715	4.757	4.560	9.317
Ferrol-San Ciprián	26	-	26	27	-	27	53	-	53
Gijón-Avilés	3.514	16	3.530	355	2.678	3.033	3.869	2.694	6.563
Huelva	-	-	-	-	-	-	-	-	-
La Coruña	-	-	-	-	-	-	-	-	-
Las Palmas	40.937	93.207	134.144	121.136	18.288	139.424	162.073	111.495	273.568
Málaga	1.998	32	2.030	179	2.217	2.396	2.177	2.249	4.426
Marín-Pontevedra	1.842	57	1.899	32	1.649	1.681	1.874	1.706	3.580
Melilla	348	6.592	6.940	7.306	363	7.669	7.654	6.955	14.609
Pasajes	56	79	135	2	-	2	58	79	137
Sta. C. de Tenerife	35.947	61.050	96.997	87.900	12.707	100.607	123.847	73.757	197.604
Santander	361	261	622	322	77	399	683	338	1.021
Sevilla	18.396	424	18.820	6.573	13.330	19.903	24.969	13.754	38.723
Tarragona	20.900	123	21.023	5.853	9.823	15.676	26.753	9.946	36.699
Valencia	246.124	21.380	267.504	135.939	116.413	252.352	382.063	137.793	519.856
Vigo	22.470	4.820	27.290	21.989	2.746	24.735	44.459	7.566	52.025
Villagarcía	-	-	-	-	-	-	-	-	-
TOTAL	1.121.189	343.340	1.464.529	995.517	419.402	1.414.919	2.116.706	762.742	2.879.448

3.1.19.2. Número de contenedores equivalentes a 20 pies / T.E.U. containers (number)

3.1.19.2.1. Cabotaje / Domestic traffic

	CARGADOS LOADED			DESCARGADOS UNLOADED			TOTAL TOTAL		
	Con carga Filled	Vacíos Empty	Total Total	Con carga Filled	Vacíos Empty	Total Total	Con carga Filled	Vacíos Empty	Total Total
Algeciras (Bahía de)	6.128	2.256	8.384	3.108	4.007	7.115	9.236	6.263	15.499
Alicante	25.704	1.170	26.874	6.829	21.249	28.078	32.533	22.419	54.952
Almería-Motril	70	-	70	6	36	42	76	36	112
Baleares	19.662	61.844	81.506	85.979	2.795	88.774	105.641	64.639	170.280
Barcelona	82.910	5.931	88.841	17.501	43.435	60.936	100.411	49.366	149.777
Bilbao	14.864	539	15.403	1.941	13.379	15.320	16.805	13.918	30.723
Cádiz (Bahía de)	2.728	723	3.451	4.151	7.514	11.665	6.879	8.237	15.116
Cartagena	59	142	201	285	997	1.282	344	1.139	1.483
Castellón	-	-	-	46	-	46	46	-	46
Ceuta	49	3.349	3.398	209	18	227	258	3.367	3.625
Ferrol-San Ciprián	-	-	-	-	-	-	-	-	-
Gijón-Avilés	4.207	17	4.224	362	3.195	3.557	4.569	3.212	7.781
Huelva	-	-	-	-	-	-	-	-	-
La Coruña	-	-	-	-	-	-	-	-	-
Las Palmas	37.327	95.036	132.363	120.009	16.828	136.837	157.336	111.864	269.200
Málaga	1.998	32	2.030	167	2.217	2.384	2.165	2.249	4.414
Marín-Pontevedra	2.570	93	2.663	47	2.305	2.352	2.617	2.398	5.015
Melilla	367	3.414	3.781	4.349	280	4.629	4.716	3.694	8.410
Pasajes	-	-	-	-	-	-	-	-	-
Sta. C. de Tenerife	39.476	61.956	101.432	78.921	15.341	94.262	118.397	77.297	195.694
Santander	11	379	390	-	28	28	11	407	418
Sevilla	22.953	433	23.386	7.506	16.274	23.780	30.459	16.707	47.166
Tarragona	26.049	192	26.241	7.703	11.001	18.704	33.752	11.193	44.945
Valencia	51.054	3.863	54.917	6.668	46.725	53.393	57.722	50.588	108.310
Vigo	8.155	387	8.542	6.837	2.475	9.312	14.992	2.862	17.854
Villagarcía	-	-	-	-	-	-	-	-	-
TOTAL	346.341	241.756	588.097	352.624	210.099	562.723	698.965	451.855	1.150.820

3.1.19.2.2. Exterior / Foreign traffic

	CARGADOS LOADED			DESCARGADOS UNLOADED			TOTAL TOTAL		
	Con carga Filled	Vacios Empty	Total Total	Con carga Filled	Vacios Empty	Total Total	Con carga Filled	Vacios Empty	Total Total
Algeciras (Bahía de)	469.742	105.676	575.418	454.998	108.799	563.797	924.740	214.475	1.139.215
Alicante	3.071	322	3.393	2.932	1.098	4.030	6.003	1.420	7.423
Almería-Motril	-	-	-	-	-	-	-	-	-
Baleares	3	124	127	83	2	85	86	126	212
Barcelona	245.772	27.789	273.561	220.056	45.930	265.986	465.828	73.719	539.547
Bilbao	129.763	6.647	136.410	72.630	56.853	129.483	202.393	63.500	265.893
Cádiz (Bahía de)	25.469	1.322	26.791	9.661	7.770	17.431	35.130	9.092	44.222
Cartagena	9.533	583	10.116	2.657	7.019	9.676	12.190	7.602	19.792
Castellón	11.455	208	11.663	236	11.056	11.292	11.691	11.264	22.955
Ceuta	20	1.734	1.754	5.062	5	5.067	5.082	1.739	6.821
Ferrol-San Ciprián	26	-	26	27	-	27	53	-	53
Gijón-Avilés	35	-	35	-	-	-	35	-	35
Huelva	-	-	-	-	-	-	-	-	-
La Coruña	-	-	-	-	-	-	-	-	-
Las Palmas	11.492	20.101	31.593	29.234	3.618	32.852	40.726	23.719	64.445
Málaga	-	-	-	12	-	12	12	-	12
Marín-Pontevedra	-	-	-	-	-	-	-	-	-
Melilla	41	3.709	3.750	3.513	103	3.616	3.554	3.812	7.366
Pasajes	56	79	135	2	-	2	58	79	137
Sta. C. de Tenerife	3.339	13.365	16.704	29.666	2	29.668	33.005	13.367	46.372
Santander	374	137	511	611	73	684	985	210	1.195
Sevilla	17	-	17	1	40	41	18	40	58
Tarragona	2.110	10	2.120	300	1.765	2.065	2.410	1.775	4.185
Valencia	255.840	31.853	287.693	189.412	86.412	275.824	445.252	118.265	563.517
Vigo	27.999	5.483	33.482	30.701	992	31.693	58.700	6.475	65.175
Villagarcía	-	-	-	-	-	-	-	-	-
TOTAL	1.196.157	219.142	1.415.299	1.051.794	331.537	1.383.331	2.247.951	550.679	2.798.630

3.1.19.2.3. Cabotaje más exterior / Domestic and foreign traffic

	CARGADOS LOADED			DESCARGADOS UNLOADED			TOTAL TOTAL		
	Con carga Filled	Vacios Empty	Total	Con carga Filled	Vacios Empty	Total	Con carga Filled	Vacios Empty	Total
Algeciras (Bahía de)	475.870	107.932	583.802	458.106	112.806	570.912	933.976	220.738	1.154.714
Alicante	28.775	1.492	30.267	9.761	22.347	32.108	38.536	23.839	62.375
Almería-Motril	70	-	70	6	36	42	76	36	112
Baleares	19.665	61.968	81.633	86.062	2.797	88.859	105.727	64.765	170.492
Barcelona	328.682	33.720	362.402	237.557	89.365	326.922	566.239	123.085	689.324
Bilbao	144.627	7.186	151.813	74.571	70.232	144.803	219.198	77.418	296.616
Cádiz (Bahía de)	28.197	2.045	30.242	13.812	15.284	29.096	42.009	17.329	59.338
Cartagena	9.592	725	10.317	2.942	8.016	10.958	12.534	8.741	21.275
Castellón	11.455	208	11.663	282	11.056	11.338	11.737	11.264	23.001
Ceuta	69	5.083	5.152	5.271	23	5.294	5.340	5.106	10.446
Ferrol-San Ciprián	26	-	26	27	-	27	53	-	53
Gijón-Avilés	4.242	17	4.259	362	3.195	3.557	4.604	3.212	7.816
Huelva	-	-	-	-	-	-	-	-	-
La Coruña	-	-	-	-	-	-	-	-	-
Las Palmas	48.819	115.137	163.956	149.243	20.446	169.689	198.062	135.583	333.645
Málaga	1.998	32	2.030	179	2.217	2.396	2.177	2.249	4.426
Marín-Pontevedra	2.570	93	2.663	47	2.305	2.352	2.617	2.398	5.015
Melilla	408	7.123	7.531	7.862	383	8.245	8.270	7.506	15.776
Pasajes	56	79	135	2	-	2	58	79	137
Sta. C. de Tenerife	42.815	75.321	118.136	108.587	15.343	123.930	151.402	90.664	242.066
Santander	385	516	901	611	101	712	996	617	1.613
Sevilla	22.970	433	23.403	7.507	16.314	23.821	30.477	16.747	47.224
Tarragona	28.159	202	28.361	8.003	12.766	20.769	36.162	12.968	49.130
Valencia	306.894	35.716	342.610	196.080	133.137	329.217	502.974	168.853	671.827
Vigo	36.154	5.870	42.024	37.538	3.467	41.005	73.692	9.337	83.029
Villagarcía	-	-	-	-	-	-	-	-	-
TOTAL	1.542.498	460.898	2.003.396	1.404.418	541.636	1.946.054	2.946.916	1.002.534	3.949.450

3.2. TRÁFICO DE BUQUES / SHIPS TRAFFIC

3.2.1. Total buques mercantes entrados en el año / Merchants ships entered during the year

	NACIONALES SPANISH		EXTRANJEROS FOREIGN		TOTAL TOTAL	
	Número Number	G.T. G.T.	Número Number	G.T. G.T.	Número Number	G.T. G.T.
Algeciras (Bahía de)	6.822	23.756.582	6.041	84.003.644	12.863	107.760.226
Alicante	484	2.031.017	482	3.260.407	966	5.291.424
Almería-Motril	682	4.874.306	1.127	10.069.708	1.809	14.944.014
Baleares	6.679	33.395.937	652	10.010.872	7.331	43.406.809
Barcelona	2.222	16.201.258	4.632	66.682.022	6.854	82.883.280
Bilbao	575	1.720.050	3.115	30.308.506	3.690	32.028.556
Cádiz (Bahía de)	517	2.703.618	1.589	10.620.717	2.106	13.324.335
Cartagena	287	1.764.199	728	9.062.268	1.015	10.826.467
Castellón	180	977.730	633	4.951.530	813	5.929.260
Ceuta	5.514	21.197.717	1.926	8.144.036	7.440	29.341.753
Ferrol-San Ciprián	192	428.868	802	6.186.679	994	6.615.547
Gijón-Avilés	591	2.350.208	1.339	11.582.889	1.930	13.933.097
Huelva	838	3.512.033	1.378	12.184.121	2.216	15.696.154
La Coruña	322	1.621.718	737	8.396.436	1.059	10.018.154
Las Palmas	6.976	25.988.544	3.042	25.407.972	10.018	51.396.516
Málaga	691	4.415.344	726	10.260.073	1.417	14.675.417
Marín-Pontevedra	252	281.341	413	2.007.583	665	2.288.924
Melilla	1.104	5.717.227	67	110.034	1.171	5.827.261
Pasajes	151	507.311	1.263	4.070.572	1.414	4.577.883
Sta. C. de Tenerife	14.916	43.612.431	1.774	27.847.010	16.690	71.459.441
Santander	51	108.949	1.446	10.845.569	1.497	10.954.518
Sevilla	338	1.461.173	928	2.703.039	1.266	4.164.212
Tarragona	957	7.111.654	1.463	19.875.846	2.420	26.987.500
Valencia	1.473	6.158.933	3.580	36.946.657	5.053	43.105.590
Vigo	1.022	3.696.732	962	5.291.279	1.984	8.988.011
Vilagarcía	80	179.442	244	914.304	324	1.093.746
TOTAL	53.916	215.774.322	41.089	421.743.773	95.005	637.518.095

3.2.2. Clasificación por su tipo de navegación / *Distribution by navigation type*

3.2.2.1. Tráfico de cabotaje / *Domestic traffic*

	NACIONALES SPANISH		EXTRANJEROS FOREIGN		TOTAL TOTAL	
	Número Number	G.T. G.T.	Número Number	G.T. G.T.	Número Number	G.T. G.T.
Algeciras (Bahía de)	5.405	17.925.074	53	311.697	5.458	18.236.771
Alicante	472	2.011.186	35	138.442	507	2.149.628
Almería-Motril	665	4.826.315	10	65.005	665	4.891.320
Baleares	6.635	33.259.349	68	1.728.621	6.703	34.987.970
Barcelona	2.116	15.351.264	50	174.708	2.166	15.525.972
Bilbao	515	1.296.936	110	304.920	625	1.601.856
Cádiz (Bahía de)	502	2.581.677	188	1.212.523	690	3.794.200
Cartagena	245	1.307.094	39	187.744	284	1.494.838
Castellón	162	846.095	20	61.448	182	907.543
Ceuta	5.477	21.112.564	159	503.885	5.636	21.616.449
Ferrol-San Ciprián	184	418.640	65	282.984	249	701.624
Gijón-Avilés	562	2.241.466	176	390.129	738	2.631.595
Huelva	543	1.798.488	151	400.883	694	2.199.371
La Coruña	309	1.516.257	-	-	309	1.516.257
Las Palmas	6.887	25.654.364	61	266.323	6.948	25.920.687
Málaga	682	4.255.675	-	-	682	4.255.675
Marín-Pontevedra	251	279.072	39	20.115	290	299.187
Melilla	1.099	5.699.249	1	1.986	1.100	5.701.235
Pasajes	138	471.407	1	14.141	139	485.548
Sta. C. de Tenerife	14.879	42.521.471	165	1.713.839	15.044	44.235.310
Santander	28	52.798	35	119.257	63	172.055
Sevilla	318	1.417.540	31	72.978	349	1.490.518
Tarragona	870	6.425.649	-	-	870	6.425.649
Valencia	1.386	5.711.181	149	758.484	1.535	6.469.665
Vigo	451	1.558.301	23	15.011	474	1.573.312
Villagarcía	68	165.591	20	39.657	88	205.248
TOTAL	50.839	200.704.703	1.649	8.784.780	52.488	209.489.483

3.2.2.2. Tráfico exterior / Foreign traffic

	NACIONALES SPANISH		EXTRANJEROS FOREIGN		TOTAL TOTAL	
	Número Number	G.T. G.T.	Número Number	G.T. G.T.	Número Number	G.T. G.T.
Algeciras (Bahía de)	1.417	5.831.508	5.988	83.691.947	7.405	89.523.455
Alicante	12	19.831	447	3.121.965	459	3.141.796
Almería-Motril	27	47.991	1.117	10.004.703	1.144	10.052.694
Baleares	44	136.588	584	8.282.251	628	8.418.839
Barcelona	106	849.994	4.582	66.507.314	4.688	67.357.308
Bilbao	60	423.114	3.005	30.003.586	3.065	30.426.700
Cádiz (Bahía de)	15	121.941	1.401	9.408.194	1.416	9.530.135
Cartagena	42	457.105	689	8.874.524	731	9.331.629
Castellón	18	131.635	613	4.890.082	631	5.021.717
Ceuta	37	85.153	1.767	7.640.151	1.804	7.725.304
Ferrol-San Ciprián	8	10.228	737	5.903.695	745	5.913.923
Gijón-Avilés	29	108.742	1.163	11.192.760	1.192	11.301.502
Huelva	295	1.713.545	1.227	11.783.238	1.522	13.496.783
La Coruña	13	105.461	737	8.396.436	750	8.501.897
Las Palmas	89	334.180	2.981	25.141.649	3.070	25.475.829
Málaga	9	159.669	726	10.260.073	735	10.419.742
Marín-Pontevedra	1	2.269	374	1.987.468	375	1.989.737
Melilla	5	17.978	66	108.048	71	126.026
Pasajes	13	35.904	1.262	4.056.431	1.275	4.092.335
Sta. C. de Tenerife	37	1.090.960	1.609	26.133.171	1.646	27.224.131
Santander	23	56.151	1.411	10.726.312	1.434	10.782.463
Sevilla	20	43.633	897	2.630.061	917	2.673.694
Tarragona	87	686.005	1.463	19.875.846	1.550	20.561.851
Valencia	87	447.752	3.431	36.188.173	3.518	36.635.925
Vigo	571	2.138.431	939	5.276.268	1.510	7.414.699
Villagarcía	12	13.851	224	874.647	236	888.498
TOTAL	3.077	15.069.619	39.440	412.958.993	42.517	428.028.612

3.2.3. Clasificación por el tipo de barco / Distribution by types of ships

3.2.3.1. Tanques / Tankers

	NACIONALES SPANISH		EXTRANJEROS FOREIGN		TOTAL TOTAL	
	Número Number	G.T. G.T.	Número Number	G.T. G.T.	Número Number	G.T. G.T.
Algeciras (Bahía de)	742	5.645.420	933	20.167.910	1.675	25.813.330
Alicante	25	129.629	14	57.105	39	186.734
Almería-Motril	89	497.423	20	74.062	109	571.485
Baleares	374	4.607.538	8	6.364	382	4.613.902
Barcelona	170	1.481.135	777	11.151.886	947	12.633.021
Bilbao	247	669.086	403	8.987.314	650	9.656.400
Cádiz (Bahía de)	31	779.668	53	980.224	84	1.759.892
Cartagena	196	1.574.910	199	5.338.430	395	6.913.340
Castellón	129	918.039	127	3.570.411	256	4.488.450
Ceuta	564	2.431.874	298	1.526.339	862	3.958.213
Ferrol-San Ciprián	4	2.965	69	1.723.483	73	1.726.448
Gijón-Avilés	193	1.187.929	156	1.252.686	349	2.440.615
Huelva	460	2.591.580	532	6.527.181	992	9.118.761
La Coruña	149	1.214.431	175	4.111.800	324	5.326.231
Las Palmas	327	605.658	202	3.703.355	529	4.309.013
Málaga	6	149.851	141	4.493.575	147	4.643.426
Marín-Pontevedra	16	10.512	-	-	16	10.512
Melilla	26	87.456	6	9.961	32	97.417
Pasajes	58	328.652	11	18.654	69	347.306
Sta. C. de Tenerife	1.051	2.591.499	317	8.058.624	1.368	10.650.123
Santander	16	53.662	145	876.058	161	929.720
Sevilla	21	123.431	86	197.677	107	321.108
Tarragona	271	4.654.303	747	11.387.082	1.018	16.041.385
Valencia	97	770.124	185	1.114.879	282	1.885.003
Vigo	86	635.448	13	177.318	99	812.766
Villagarcía	4	6.017	53	274.132	57	280.149
TOTAL	5.352	33.748.240	5.670	95.786.510	11.022	129.534.750

3.2.3.2. Graneleros / Bulkcarries

	NACIONALES SPANISH		EXTRANJEROS FOREIGN		TOTAL TOTAL	
	Número Number	G.T. G.T.	Número Number	G.T. G.T.	Número Number	G.T. G.T.
Algeciras (Bahía de)	2	67.668	401	8.776.706	403	8.844.374
Alicante	37	58.503	35	123.419	72	181.922
Almería-Motril	113	374.589	235	4.434.534	348	4.809.123
Baleares	314	651.862	60	388.421	374	1.040.283
Barcelona	27	62.372	200	3.414.386	227	3.476.758
Bilbao	158	331.627	663	4.165.177	821	4.496.804
Cádiz (Bahía de)	61	186.702	57	963.669	118	1.150.371
Cartagena	46	93.878	284	2.171.017	330	2.264.895
Castellón	20	32.859	155	235.431	175	268.290
Ceuta	-	-	90	1.353.003	90	1.353.003
Ferrol-San Ciprián	-	-	87	3.467.141	87	3.467.141
Gijón-Avilés	308	840.155	460	8.177.045	768	9.017.200
Huelva	25	193.524	203	3.233.367	228	3.426.891
La Coruña	160	380.967	317	3.266.232	477	3.647.199
Las Palmas	94	334.222	374	7.529.826	468	7.864.048
Málaga	1	3.375	91	1.305.967	92	1.309.342
Marín-Pontevedra	18	74.385	28	560.533	46	634.918
Melilla	23	36.482	-	-	23	36.482
Pasajes	88	158.272	648	1.551.642	736	1.709.914
Sta. C. de Tenerife	26	257.182	355	9.879.130	381	10.136.312
Santander	-	-	84	1.456.540	84	1.456.540
Sevilla	1	9.247	47	516.208	48	525.455
Tarragona	205	477.682	375	5.922.793	580	6.400.475
Valencia	53	132.997	131	1.807.264	184	1.940.261
Vigo	92	356.181	19	237.409	111	593.590
Villagarcía	58	155.509	5	24.300	63	179.809
TOTAL	1.930	5.270.240	5.404	74.961.160	7.334	80.231.400

3.2.3.3. Carga / Cargos

	NACIONALES SPANISH		EXTRANJEROS FOREIGN		TOTAL TOTAL	
	Número Number	G.T. G.T.	Número Number	G.T. G.T.	Número Number	G.T. G.T.
Algeciras (Bahía de)	1	1.587	497	2.983.484	498	2.985.071
Alicante	117	528.315	264	1.386.049	381	1.914.364
Almería-Motril	24	85.762	399	1.314.784	423	1.400.546
Baleares	106	329.834	121	416.728	227	746.562
Barcelona	295	843.026	1.009	7.907.921	1.304	8.750.947
Bilbao	94	178.602	1.084	6.203.580	1.178	6.382.182
Cádiz (Bahía de)	4	21.808	488	1.784.576	492	1.806.384
Cartagena	20	5.922	110	407.903	130	413.825
Castellón	14	20.707	292	825.886	306	846.593
Ceuta	181	77.988	1.100	3.517.746	1.281	3.595.734
Ferrol-San Ciprián	188	425.903	646	996.055	834	1.421.958
Gijón-Avilés	61	186.690	721	2.144.381	782	2.331.071
Huelva	122	586.403	389	1.454.492	511	2.040.895
La Coruña	13	26.320	211	519.295	224	545.615
Las Palmas	656	1.515.076	1.834	8.958.661	2.490	10.473.737
Málaga	5	11.197	277	790.171	282	801.368
Marín-Pontevedra	26	56.901	227	607.762	253	664.663
Melilla	-	-	-	-	-	-
Pasajes	3	4.135	413	1.527.231	416	1.531.366
Sta. C. de Tenerife	451	2.221.837	567	3.773.000	1.018	5.994.837
Santander	19	34.529	824	2.403.705	843	2.438.234
Sevilla	92	170.275	747	1.724.971	839	1.895.246
Tarragona	34	143.617	173	874.475	207	1.018.092
Valencia	352	1.348.959	2.113	15.704.393	2.465	17.053.352
Vigo	63	262.797	326	1.352.042	389	1.614.839
Villagarcía	14	13.713	152	457.619	166	471.332
TOTAL	2.955	9.101.903	14.984	70.036.910	17.939	79.138.813

3.2.3.4. Ro-Ro de mercancías / *Ro-Ro goods*

	NACIONALES SPANISH		EXTRANJEROS FOREIGN		TOTAL TOTAL	
	Número Number	G.T. G.T.	Número Number	G.T. G.T.	Número Number	G.T. G.T.
Algeciras (Bahía de)	1	8.126	47	684.741	48	692.867
Alicante	48	54.645	-	-	48	54.645
Almería-Motril	-	-	-	-	-	-
Baleares	2.329	9.568.711	-	-	2.329	9.568.711
Barcelona	626	3.864.516	503	5.385.029	1.129	9.249.545
Bilbao	-	-	-	-	-	-
Cádiz (Bahía de)	232	1.518.473	407	690.555	639	2.209.028
Cartagena	6	58.752	23	371.436	29	430.188
Castellón	4	3.593	57	301.589	61	305.182
Ceuta	16	61.991	29	207.567	45	269.558
Ferrol-San Ciprián	-	-	-	-	-	-
Gijón-Avilés	-	-	1	7.955	1	7.955
Huelva	3	9.223	4	60.153	7	69.376
La Coruña	-	-	-	-	-	-
Las Palmas	-	-	-	-	-	-
Málaga	248	466.692	29	209.422	277	676.114
Marín-Pontevedra	-	-	-	-	-	-
Melilla	236	221.999	-	-	236	221.999
Pasajes	2	16.252	190	970.831	192	987.083
Sta. C. de Tenerife	1.423	2.315.603	39	1.003.266	1.462	3.318.869
Santander	2	16.252	259	3.250.805	261	3.267.057
Sevilla	139	936.857	34	159.735	173	1.096.592
Tarragona	252	1.213.781	153	1.469.985	405	2.683.766
Valencia	484	1.229.588	457	3.691.440	941	4.921.028
Vigo	219	1.950.919	173	1.258.315	392	3.209.234
Vilagarcía	-	-	-	-	-	-
TOTAL	6.270	23.515.973	2.405	19.722.824	8.675	43.238.797

3.2.3.5. Sólo de pasaje / Passengers

	NACIONALES SPANISH		EXTRANJEROS FOREIGN		TOTAL TOTAL	
	Número Number	G.T. G.T.	Número Number	G.T. G.T.	Número Number	G.T. G.T.
Algeciras (Bahía de)	1.562	431.721	25	7.496	1.587	439.217
Alicante	3	19.104	23	315.183	26	334.287
Almería-Motril	16	3.883	126	406.513	142	410.396
Baleares	516	780.499	445	9.225.793	961	10.006.292
Barcelona	-	-	351	6.945.809	351	6.945.809
Bilbao	-	-	-	-	-	-
Cádiz (Bahía de)	-	-	95	1.663.336	95	1.663.336
Cartagena	2	549	8	104.233	10	104.782
Castellón	-	-	1	13.686	1	13.686
Ceuta	1.241	386.154	1	20.046	1.242	406.200
Ferrol-San Ciprián	-	-	-	-	-	-
Gijón-Avilés	-	-	-	-	-	-
Huelva	-	-	1	9.436	1	9.436
La Coruña	-	-	33	495.329	33	495.329
Las Palmas	1.894	434.732	152	2.545.925	2.046	2.980.657
Málaga	-	-	166	3.408.757	166	3.408.757
Marín-Pontevedra	5	344	-	-	5	344
Melilla	-	-	1	9.470	1	9.470
Pasajes	-	-	1	2.214	1	2.214
Sta. C. de Tenerife	4.327	800.977	17	8.458	4.344	809.435
Santander	-	-	-	-	-	-
Sevilla	-	-	13	104.412	13	104.412
Tarragona	110	355.990	6	200.895	116	556.885
Valencia	-	-	6	111.967	6	111.967
Vigo	1	4.896	41	898.546	42	903.442
Villagarcía	-	-	9	95.490	9	95.490
TOTAL	9.677	3.218.849	1.521	26.592.994	11.198	29.811.843

3.2.3.6. Ro-Ro (mercancías y pasajeros) / Ro-Ro (goods and passengers)

	NACIONALES SPANISH		EXTRANJEROS FOREIGN		TOTAL TOTAL	
	Número Number	G.T. G.T.	Número Number	G.T. G.T.	Número Number	G.T. G.T.
Algeciras (Bahía de)	4.148	16.489.030	2.559	14.312.479	6.707	30.801.509
Alicante	-	-	137	1.315.096	137	1.315.096
Almería-Motril	426	3.909.862	343	3.835.668	769	7.745.530
Baleares	2.511	16.280.602	-	-	2.511	16.280.602
Barcelona	777	8.568.656	8	129.207	785	8.697.863
Bilbao	-	-	98	3.653.858	98	3.653.858
Cádiz (Bahía de)	13	76.064	23	378.383	36	454.447
Cartagena	2	15.548	-	-	2	15.548
Castellón	-	-	-	-	-	-
Ceuta	3.100	17.140.360	23	113.812	3.123	17.254.172
Ferrol-San Ciprián	-	-	-	-	-	-
Gijón-Avilés	-	-	-	-	-	-
Huelva	-	-	-	-	-	-
La Coruña	-	-	-	-	-	-
Las Palmas	2.756	19.485.466	91	620.456	2.847	20.105.922
Málaga	383	3.772.740	-	-	383	3.772.740
Marín-Pontevedra	-	-	-	-	-	-
Melilla	789	5.281.727	-	-	789	5.281.727
Pasajes	-	-	-	-	-	-
Sta. C. de Tenerife	6.892	32.255.779	199	3.728.446	7.091	35.984.225
Santander	-	-	91	2.640.137	91	2.640.137
Sevilla	-	-	-	-	-	-
Tarragona	-	-	-	-	-	-
Valencia	391	2.368.448	2	19.576	393	2.388.024
Vigo	-	-	-	-	-	-
Villagarcía	-	-	-	-	-	-
TOTAL	22.188	125.644.282	3.574	30.747.118	25.762	156.391.400

3.2.3.7. Portacontenedores / Container ships

	NACIONALES SPANISH		EXTRANJEROS FOREIGN		TOTAL TOTAL	
	Número Number	G.T. G.T.	Número Number	G.T. G.T.	Número Number	G.T. G.T.
Algeciras (Bahía de)	126	755.985	1.062	29.658.550	1.188	30.414.535
Alicante	251	1.238.206	1	12.286	252	1.250.492
Almería-Motril	-	-	-	-	-	-
Baleares	504	1.103.622	1	2.484	505	1.106.106
Barcelona	199	930.846	1.177	19.921.421	1.376	20.852.267
Bilbao	110	416.418	811	7.373.944	921	7.790.362
Cádiz (Bahía de)	2	8.122	257	3.304.228	259	3.312.350
Cartagena	2	9.552	91	396.001	93	405.553
Castellón	-	-	1	4.527	1	4.527
Ceuta	-	-	23	65.632	23	65.632
Ferrol-San Ciprián	-	-	-	-	-	-
Gijón-Avilés	24	134.515	-	-	24	134.515
Huelva	-	-	1	14.796	1	14.796
La Coruña	-	-	1	3.780	1	3.780
Las Palmas	566	2.371.613	129	1.092.414	695	3.464.027
Málaga	-	-	1	2.655	1	2.655
Marín-Pontevedra	-	-	-	-	-	-
Melilla	22	89.098	60	90.603	82	179.701
Pasajes	-	-	-	-	-	-
Sta. C. de Tenerife	712	3.142.284	166	1.285.516	878	4.427.800
Santander	-	-	7	24.787	7	24.787
Sevilla	62	214.129	-	-	62	214.129
Tarragona	40	241.525	4	12.504	44	254.029
Valencia	75	281.180	668	14.333.134	743	14.614.314
Vigo	40	134.434	50	234.163	90	368.597
Villagarcía	-	-	-	-	-	-
TOTAL	2.735	11.071.529	4.511	77.833.425	7.246	88.904.954

3.2.3.8. Otros buques / Other ships

	NACIONALES SPANISH		EXTRANJEROS FOREIGN		TOTAL TOTAL	
	Número Number	G.T. G.T.	Número Number	G.T. G.T.	Número Number	G.T. G.T.
Algeciras (Bahía de)	240	357.045	517	7.412.278	757	7.769.323
Alicante	3	2.615	8	51.269	11	53.884
Almería-Motril	14	2.778	4	4.156	18	6.934
Baleares	21	7.206	21	37.145	42	44.351
Barcelona	128	450.707	607	11.826.363	735	12.277.070
Bilbao	16	6.123	6	42.827	22	48.950
Cádiz (Bahía de)	174	112.781	209	855.746	383	968.527
Cartagena	13	5.088	13	273.248	26	278.336
Castellón	13	2.532	-	-	13	2.532
Ceuta	412	1.099.350	362	1.339.891	774	2.439.241
Ferrol-San Ciprián	-	-	-	-	-	-
Gijón-Avilés	5	919	1	822	6	1.741
Huelva	228	131.303	248	884.696	476	1.015.999
La Coruña	-	-	-	-	-	-
Las Palmas	683	1.241.777	260	957.335	943	2.199.112
Málaga	48	11.489	21	49.526	69	61.015
Marín-Pontevedra	187	139.199	158	839.288	345	978.487
Melilla	8	465	-	-	8	465
Pasajes	-	-	-	-	-	-
Sta. C. de Tenerife	34	27.270	114	110.570	148	137.840
Santander	14	4.506	36	193.537	50	198.043
Sevilla	23	7.234	1	36	24	7.270
Tarragona	45	24.756	5	8.112	50	32.868
Valencia	21	27.637	18	164.004	39	191.641
Vigo	521	332.057	340	1.133.486	861	1.485.543
Villagarcía	4	4.203	25	62.763	29	66.966
TOTAL	2.855	4.019.040	2.974	26.247.098	5.829	30.266.138

3.2.4. Clasificación por banderas / Distribution by flags

3.2.4.1. Total mayores de 100.000 G.T. / Overs 100,000 G.T.

BANDERAS FLAGS	Número Number	G.T. G.T.	BANDERAS FLAGS	Número Number	G.T. G.T.
LIBERIA	1.847	43.060.728	FINLANDIA	97	1.000.183
PANAMA	3.750	41.034.477	LUXEMBURGO	56	968.608
BAHAMAS	2.296	31.701.857	KUWAIT	25	957.668
GRECIA	1.304	26.653.692	HONDURAS	472	883.258
CHIPRE	3.149	25.490.456	AUSTRIA	329	838.649
MALTA	2.646	24.979.036	COLOMBIA	62	827.265
NORUEGA	1.496	22.723.261	EGIPTO	153	798.006
REINO UNIDO	1.715	20.957.119	ESTONIA	138	779.850
ITALIA	1.364	19.084.440	IRLANDA	299	711.840
DINAMARCA	1.282	16.369.142	ARABIA SAUDITA	65	682.119
MARRUECOS	2.583	13.860.622	LITUANIA	166	627.286
ALEMANIA	1.653	11.744.003	COREA DEL SUR	22	616.797
RUSIA	1.253	11.104.488	MEXICO	29	599.092
FRANCIA	399	8.539.379	BELGICA	48	589.054
PAISES BAJOS	1.420	7.452.705	EMIRATOS ARABES UNIDOS ...	23	505.565
PORTUGAL	1.440	6.941.467	CROACIA	73	467.458
ANTIGUA Y BARBUDA	2.055	6.367.487	TUNEZ	71	449.970
SAN VICENTE	977	5.404.599	LIBANO	125	411.718
UCRANIA	561	4.789.245	SUIZA	54	403.806
POLONIA	399	3.925.042	TUVALU	134	385.418
TURQUIA	704	3.903.046	QATAR	13	350.894
SINGAPUR	146	3.897.680	BRASIL	19	327.241
HONG-KONG	125	3.796.989	CUBA	63	281.531
ISRAEL	125	3.633.845	LIBIA	40	248.936
RUMANIA	374	3.376.686	VENEZUELA	15	225.967
EE. UU. AMERICA	348	3.288.546	URUGUAY	8	223.519
FILIPINAS	162	2.798.489	CHILE	11	222.072
ARGELIA	415	2.782.834	IRAN	15	204.858
CHINA	197	2.708.981	BARBADOS	119	203.080
TAIWAN	61	2.519.127	REGIONES POLARES	6	184.719
SUECIA	266	2.286.867	MYANMAR	15	181.536
JAPON	126	2.154.451	HUNGRIA	45	180.069
VANUATU	102	1.897.458	PAKISTAN	13	170.058
BERMUDAS	82	1.786.162	MAURICIO	11	168.690
ISLAS MARSHALL	73	1.496.084	SUDAN	16	150.088
BULGARIA	229	1.493.866	SIRIA	52	132.654
MALASIA	34	1.098.063	ARGENTINA	10	110.402
ANTILLAS NEERLANDESAS	287	1.094.256	REPUBLICA CHECA	12	109.253
INDIA	46	1.070.509	TAILANDIA	9	106.132
LETONIA	113	1.050.410			

3.2.4.2. Total por puertos / Ports traffic

	LIBERIA		PANAMÁ		BAHAMAS		GRECIA		CHIPRE		MALTA	
	Número Number	G.T. G.T.	Número Number	G.T. G.T.	Número Number	G.T. G.T.	Número Number	G.T. G.T.	Número Number	G.T. G.T.	Número Number	G.T. G.T.
Algeciras (Bahía de)	206	6.709.720	263	3.696.690	211	5.137.692	160	4.084.327	234	3.598.293	869	7.329.811
Alicante	15	196.460	35	176.176	12	113.580	16	228.432	26	132.577	23	118.173
Almería-Motril	28	262.061	138	1.006.812	33	910.327	30	724.705	60	740.596	109	275.445
Baleares	27	393.483	70	660.321	180	2.826.933	19	142.835	13	64.500	18	113.439
Barcelona	363	9.101.689	531	8.899.221	240	3.160.569	228	3.674.853	309	2.890.781	353	4.105.505
Bilbao	154	3.928.798	188	2.445.661	114	1.892.811	62	1.818.106	293	1.863.974	102	940.807
Cádiz (Bahía de)	37	964.476	72	716.624	226	993.688	38	602.812	68	502.887	50	462.195
Cartagena	25	758.442	49	526.359	20	622.732	28	835.213	57	609.129	50	1.134.059
Castellón	7	542.648	20	227.918	37	469.019	42	772.912	51	198.578	32	331.960
Ceuta	44	210.909	144	593.998	56	352.396	36	571.059	168	748.273	117	636.646
Ferrol-San Ciprián	49	846.102	56	637.374	69	1.199.984	21	431.693	88	279.810	13	141.050
Gijón-Avilés	44	2.193.736	59	1.141.714	46	545.591	32	920.857	170	674.415	32	259.365
Huelva	113	2.663.569	103	1.378.548	34	315.340	30	743.813	76	575.372	55	738.273
La Coruña	43	1.044.543	42	361.924	33	667.081	33	1.197.981	80	695.722	51	816.215
Las Palmas	109	1.787.170	757	4.736.308	160	1.872.974	86	1.679.459	289	3.145.640	151	1.807.984
Málaga	76	2.296.535	79	811.117	78	1.420.447	42	977.080	55	317.651	50	802.265
Marín-Pontevedra	10	188.639	29	135.687	60	489.774	7	145.727	61	264.607	6	23.780
Melilla	-	-	6	17.445	-	-	-	-	-	-	-	-
Pasajes	9	48.039	36	195.968	35	114.541	6	56.658	152	454.613	28	91.323
Sta. C. de Tenerife	127	3.834.692	378	4.606.579	137	2.639.555	54	1.847.847	109	1.554.488	59	1.028.350
Santander	49	560.402	103	1.600.100	59	500.228	16	304.549	175	680.926	37	176.673
Sevilla	20	99.814	72	194.976	51	102.543	16	65.871	145	393.247	38	105.929
Tarragona	81	1.712.152	122	1.972.406	99	1.784.774	98	2.806.233	100	1.585.776	127	1.826.114
Valencia	185	2.468.008	266	3.492.009	218	2.877.240	142	1.647.609	292	3.132.287	231	1.462.936
Vigo	18	193.140	120	773.021	79	646.865	62	373.061	67	363.986	40	225.132
Villagarcía	8	55.501	12	29.521	9	45.173	-	-	11	22.928	5	25.607
TOTAL	1.847	43.060.728	3.750	41.034.477	2.296	31.701.857	1.304	26.653.692	3.149	25.490.456	2.646	24.979.036

	NORUEGA		REINO UNIDO		ITALIA		DINAMARCA		MARRUECOS		ALEMANIA	
	Número Number	G.T. G.T.	Número Number	G.T. G.T.	Número Number	G.T. G.T.	Número Number	G.T. G.T.	Número Number	G.T. G.T.	Número Number	G.T. G.T.
Algeciras (Bahía de)	185	3.886.763	257	4.951.491	137	2.869.698	350	10.599.920	2.022	12.605.730	167	2.475.803
Alicante	7	19.423	7	46.450	18	158.916	4	5.370	-	-	8	22.474
Almería-Motril	21	345.609	345	3.830.764	14	237.502	8	10.262	-	-	19	40.102
Baleares	25	240.228	31	939.259	133	3.581.417	-	-	-	-	12	95.291
Barcelona	194	3.653.205	168	1.926.605	322	4.456.491	158	1.787.681	99	453.310	114	833.831
Bilbao	159	1.851.216	194	3.946.252	14	253.918	67	755.573	29	62.696	437	2.574.324
Cádiz (Bahía de)	27	280.422	36	324.388	27	182.444	43	162.560	247	320.964	54	521.610
Cartagena	33	1.023.557	11	170.936	29	245.254	22	215.467	-	-	12	52.113
Castellón	30	538.398	13	17.974	30	237.992	6	19.827	-	-	11	22.000
Ceuta	31	84.784	86	208.286	32	230.328	82	143.710	47	179.945	12	98.764
Ferrol-San Ciprián	18	350.558	38	321.897	8	146.487	10	16.512	1	499	33	58.518
Gijón-Avilés	51	780.253	39	212.087	21	120.017	60	224.409	1	4.752	45	142.256
Huelva	54	996.115	89	242.347	47	499.648	66	258.633	51	19.671	49	133.125
La Coruña	22	516.137	33	204.942	22	276.333	16	79.141	-	-	36	250.582
Las Palmas	62	647.503	40	262.458	28	541.302	70	218.152	3	7.346	76	478.350
Málaga	17	337.077	23	352.842	13	121.498	6	13.076	-	-	14	93.465
Marín-Pontevedra	9	38.462	23	10.433	2	5.230	13	20.009	1	4.760	14	27.099
Melilla	-	-	-	-	-	-	-	-	-	-	-	-
Pasajes	158	653.644	31	37.624	3	10.023	18	29.726	-	-	107	193.744
Sta. C. de Tenerife	113	3.372.607	46	1.433.088	28	602.841	53	144.545	29	61.951	37	408.464
Santander	84	595.835	32	99.297	17	124.412	40	94.933	-	-	89	311.450
Sevilla	16	88.887	8	28.667	24	48.222	12	17.831	-	-	40	86.573
Tarragona	67	1.281.491	27	447.736	131	684.499	32	302.533	1	491	14	62.619
Valencia	71	799.654	52	269.702	255	3.277.051	118	1.138.856	48	123.688	195	2.606.327
Vigo	33	227.405	71	599.581	8	155.990	22	91.604	4	14.819	46	135.553
Villagarcía	9	114.028	15	72.013	1	16.927	6	18.812	-	-	12	19.566
TOTAL	1.496	22.723.261	1.715	20.957.119	1.364	19.084.440	1.282	16.369.142	2.583	13.860.622	1.653	11.744.003

	RUSIA		FRANCIA		PAÍSES BAJOS		PORTUGAL		ANTIG. Y BARBUDA		SAN VICENTE	
	Número Number	G.T. G.T.	Número Number	G.T. G.T.	Número Number	G.T. G.T.	Número Number	G.T. G.T.	Número Number	G.T. G.T.	Número Number	G.T. G.T.
Algeciras (Bahía de)	93	1.771.336	37	1.318.836	79	1.349.713	26	888.466	64	137.679	51	770.244
Alicante	15	127.462	3	3.037	9	25.906	32	62.670	11	18.185	21	54.415
Almería-Motril	11	69.159	3	4.888	33	114.915	23	83.847	27	51.499	47	38.672
Baleares	22	154.692	-	-	15	65.792	9	39.433	-	-	2	4.046
Barcelona	80	997.357	106	1.928.135	96	1.483.818	48	105.221	152	882.685	129	1.203.910
Bilbao	98	881.089	17	422.850	203	782.260	128	496.129	260	764.692	52	241.938
Cádiz (Bahía de)	31	242.509	7	184.529	34	96.278	23	32.267	143	420.767	48	157.890
Cartagena	44	313.329	3	4.398	4	9.814	55	564.640	62	154.712	14	141.596
Castellón	21	299.803	2	15.150	8	15.032	23	57.012	15	37.748	26	46.964
Ceuta	150	661.010	6	12.926	40	142.388	58	121.075	90	215.727	75	183.798
Ferrol-San Ciprián	23	191.969	1	270	59	156.335	119	229.463	61	94.685	6	42.677
Gijón-Avilés	29	256.999	5	76.179	87	186.666	219	426.361	104	208.073	37	114.786
Huelva	19	129.452	5	28.484	71	207.655	124	362.353	27	67.511	18	77.137
La Coruña	23	339.331	3	37.984	20	38.614	71	582.029	52	134.500	17	224.045
Las Palmas	98	688.528	12	218.820	96	294.735	39	193.746	168	806.308	72	473.162
Málaga	43	607.832	5	24.646	10	14.203	21	784.219	9	22.222	17	57.307
Marín-Pontevedra	8	41.117	-	-	34	70.461	28	27.811	37	72.226	8	41.841
Melilla	-	-	-	-	2	3.976	-	-	42	59.700	-	-
Pasajes	36	156.790	7	30.205	101	211.992	33	64.650	166	306.626	22	67.796
Sta. C. de Tenerife	117	1.063.411	5	266.483	62	285.026	63	330.288	94	425.645	15	154.297
Santander	34	149.944	95	2.620.232	98	236.205	60	131.337	117	235.479	15	34.666
Sevilla	46	154.059	-	-	18	36.877	54	104.437	85	197.030	57	146.716
Tarragona	42	727.576	6	113.758	64	239.090	92	1.093.586	16	38.443	32	169.365
Valencia	115	774.370	45	1.164.319	98	1.157.853	35	81.462	216	901.908	133	779.870
Vigo	23	140.045	25	60.281	34	119.624	42	54.556	28	97.996	54	159.762
Villagarcía	32	165.319	1	2.969	45	107.477	15	24.409	9	15.441	9	17.699
TOTAL	1.253	11.104.488	399	8.539.379	1.420	7.452.705	1.440	6.941.467	2.055	6.367.487	977	5.404.599

	UCRANIA		POLONIA		TURQUÍA		SINGAPUR		HONG-KONG		ISRAEL	
	Número Number	G.T. G.T.	Número Number	G.T. G.T.	Número Number	G.T. G.T.	Número Number	G.T. G.T.	Número Number	G.T. G.T.	Número Number	G.T. G.T.
Algeciras (Bahía de)	26	355.027	8	191.267	71	1.282.679	40	1.162.871	18	610.202	-	-
Alicante	-	-	7	31.519	9	19.346	1	26.964	-	-	-	-
Almería-Motril	8	28.741	16	84.771	23	125.195	4	121.072	1	64.141	-	-
Baleares	21	336.212	6	34.704	5	18.488	-	-	-	-	-	-
Barcelona	73	682.492	31	456.296	103	370.903	19	620.633	15	371.944	73	2.604.500
Bilbao	10	147.239	29	205.442	30	154.876	6	157.293	23	476.148	1	10.323
Cádiz (Bahía de)	-	-	9	97.087	25	64.849	-	-	7	130.606	22	775.989
Cartagena	-	-	10	152.339	37	96.937	2	156.594	-	-	-	-
Castellón	36	161.971	2	6.254	51	86.555	1	79.503	2	73.916	-	-
Ceuta	110	750.841	35	226.882	55	247.389	5	18.889	-	-	-	-
Ferrol-San Ciprián	1	3.629	4	14.364	9	65.350	5	50.485	4	67.844	-	-
Gijón-Avilés	12	96.995	13	88.884	19	236.489	6	140.391	10	673.873	-	-
Huelva	6	28.183	16	167.224	22	104.653	6	102.103	6	123.143	-	-
La Coruña	14	127.396	12	52.389	5	12.445	3	55.858	-	-	-	-
Las Palmas	117	1.022.097	36	612.316	10	119.586	8	103.641	4	125.525	9	95.016
Málaga	11	183.290	3	20.634	15	61.004	1	4.982	-	-	3	17.326
Marín-Pontevedra	9	82.114	4	58.167	-	-	1	39.296	3	18.819	-	-
Melilla	-	-	-	-	-	-	-	-	-	-	-	-
Pasajes	7	63.664	35	109.176	14	87.225	1	16.887	-	-	-	-
Sta. C. de Tenerife	-	-	42	705.168	10	133.477	6	175.312	7	497.792	-	-
Santander	10	77.400	8	45.389	15	69.761	4	120.058	2	7.844	-	-
Sevilla	16	71.914	15	56.966	21	45.957	-	-	-	-	-	-
Tarragona	9	64.617	4	56.005	40	202.587	8	274.698	6	218.471	-	-
Valencia	53	335.676	47	426.991	109	283.217	17	442.068	15	328.286	17	131.291
Vigo	12	169.807	5	21.319	4	10.104	2	28.062	2	8.435	-	-
Villagarcía	-	-	2	3.489	2	3.974	-	-	-	-	-	-
TOTAL	561	4.789.245	399	3.925.042	704	3.903.046	146	3.897.680	125	3.796.989	125	3.633.845

	RUMANÍA		EE.UU. AMÉRICA		FILIPINAS		ARGELIA		CHINA		TAIWAN	
	Número Number	G.T. G.T.	Número Number	G.T. G.T.	Número Number	G.T. G.T.	Número Number	G.T. G.T.	Número Number	G.T. G.T.	Número Number	G.T. G.T.
Algeciras (Bahía de)	24	543.586	48	544.003	22	297.287	11	128.088	-	-	-	-
Alicante	2	12.363	-	-	-	-	138	1.316.672	1	6.735	-	-
Almería-Motril	26	228.807	2	89.379	3	60.193	1	5.389	2	105.542	-	-
Baleares	2	16.381	1	30.162	-	-	-	-	-	-	-	-
Barcelona	46	364.263	10	143.375	12	339.257	48	359.895	7	226.644	36	1.286.697
Bilbao	9	54.941	2	63.382	7	145.106	18	70.754	13	179.187	-	-
Cádiz (Bahía de)	21	122.071	136	1.331.011	2	41.646	1	18.784	3	38.893	-	-
Cartagena	20	210.598	-	-	-	-	22	101.168	1	20.582	-	-
Castellón	10	28.018	-	-	-	-	18	44.273	1	9.913	-	-
Ceuta	34	162.081	-	-	19	91.224	-	-	-	-	-	-
Ferrol-San Ciprián	1	3.531	1	21.926	4	110.367	4	160.636	-	-	-	-
Gijón-Avilés	6	36.170	-	-	2	34.774	9	53.177	15	191.272	8	600.349
Huelva	24	294.722	129	864.698	3	58.959	8	22.904	8	117.324	-	-
La Coruña	6	73.199	2	51.577	4	32.121	4	17.873	1	8.848	1	36.303
Las Palmas	27	220.834	1	17.157	23	286.833	1	2.502	68	144.660	-	-
Málaga	20	190.800	2	5.626	1	17.061	2	7.646	3	34.139	-	-
Marín-Pontevedra	-	-	-	-	3	17.903	-	-	1	3.830	-	-
Melilla	-	-	-	-	-	-	-	-	-	-	-	-
Pasajes	10	60.565	-	-	3	44.346	-	-	4	49.518	-	-
Sta. C. de Tenerife	6	121.159	6	37.916	19	464.881	-	-	16	302.154	1	77.090
Santander	15	90.708	1	21.415	7	184.469	3	25.081	7	94.954	-	-
Sevilla	19	176.451	-	-	-	-	5	12.616	1	9.988	-	-
Tarragona	17	172.833	2	62.195	4	24.328	40	111.043	12	334.955	-	-
Valencia	24	155.753	2	3.566	21	530.254	76	289.694	27	803.006	15	518.688
Vigo	5	36.852	3	1.158	3	17.480	3	21.952	2	22.691	-	-
Villagarcía	-	-	-	-	-	-	3	12.687	4	4.146	-	-
TOTAL	374	3.376.686	348	3.288.546	162	2.798.489	415	2.782.834	197	2.708.981	61	2.519.127

	SUECIA		JAPÓN		VANUATU		BERMUDAS		ISLAS MARSHALL		BULGARIA	
	Número Number	G.T. G.T.	Número Number	G.T. G.T.	Número Number	G.T. G.T.	Número Number	G.T. G.T.	Número Number	G.T. G.T.	Número Number	G.T. G.T.
Algeciras (Bahía de)	3	53.299	34	116.870	9	91.940	9	342.640	16	853.606	26	93.929
Alicante	1	1.599	-	-	2	57.591	1	21.469	2	23.264	4	9.602
Almería-Motril	-	-	-	-	1	44.340	-	-	1	23.566	-	-
Baleares	-	-	-	-	-	-	5	26.689	-	-	-	-
Barcelona	14	549.674	30	1.307.682	16	798.973	28	631.664	3	35.456	69	492.604
Bilbao	16	101.478	1	21.771	4	23.472	1	28.695	7	107.562	9	62.485
Cádiz (Bahía de)	-	-	20	7.891	-	-	2	51.919	-	-	8	76.052
Cartagena	15	256.001	4	8.220	-	-	1	50.164	1	17.427	3	22.083
Castellón	1	63.338	-	-	-	-	2	50.136	-	-	1	2.041
Ceuta	6	43.357	-	-	15	70.790	-	-	9	48.582	1	1.599
Ferrol-San Ciprián	12	22.750	-	-	-	-	-	-	2	45.468	3	20.248
Gijón-Avilés	10	20.785	1	77.269	5	44.457	3	103.731	4	26.845	3	11.150
Huelva	3	7.067	-	-	5	201.999	-	-	-	-	11	64.892
La Coruña	13	21.102	-	-	-	-	1	34.577	2	42.606	-	-
Las Palmas	3	8.375	27	201.969	-	-	-	-	-	-	1	9.068
Málaga	6	20.692	-	-	-	-	2	75.072	1	11.632	-	-
Marín-Fontevedra	-	-	-	-	4	17.136	-	-	1	40.134	-	-
Melilla	-	-	-	-	-	-	-	-	-	-	-	-
Pasajes	51	322.682	-	-	1	5.124	-	-	6	18.747	-	-
Sta. C. de Tenerife	6	22.231	3	179.003	6	120.576	2	133.693	7	120.228	-	-
Santander	41	383.913	1	47.500	-	-	-	-	1	3.127	3	10.602
Sevilla	15	38.950	-	-	2	9.488	-	-	3	9.381	1	15.865
Tarragona	2	4.051	4	185.897	6	47.335	-	-	5	62.469	9	60.490
Valencia	44	327.414	1	379	15	299.261	25	235.713	2	5.984	77	541.156
Vigo	-	-	-	-	11	64.976	-	-	-	-	-	-
Villagarcía	4	18.109	-	-	-	-	-	-	-	-	-	-
TOTAL	266	2.286.867	126	2.154.451	102	1.897.458	82	1.786.162	73	1.496.084	229	1.493.866

	MALASIA		ANTILLAS-NEERLANDESAS		INDIA		LETONIA		FINLANDIA	
	Número Number	G.T. G.T.	Número Number	G.T. G.T.	Número Number	G.T. G.T.	Número Number	G.T. G.T.	Número Number	G.T. G.T.
Algeciras (Bahía de)	-	-	14	182.774	3	110.327	11	141.487	-	-
Alicante	-	-	1	1.781	2	28.685	-	-	-	-
Almería-Motril	-	-	7	13.384	1	30.308	-	-	2	40.590
Baleares	-	-	5	53.065	1	14.267	-	-	2	40.590
Barcelona	16	676.243	6	40.182	1	22.308	1	4.874	5	85.483
Bilbao	-	-	30	87.936	7	105.737	31	264.107	45	395.664
Cádiz (Bahía de)	-	-	8	72.335	1	15.708	-	-	2	40.950
Cartagena	-	-	13	44.594	1	14.540	-	-	1	3
Castellón	-	-	4	5.821	-	-	-	-	-	-
Ceuta	-	-	34	82.893	-	-	14	80.647	-	-
Ferrol-San Ciprián	2	49.239	5	7.098	1	41.669	-	-	1	4.303
Gijón-Avilés	-	-	20	38.332	3	65.330	-	-	-	-
Huelva	2	46.336	-	-	2	40.901	2	36.623	-	-
La Coruña	-	-	4	6.928	-	-	3	62.284	1	22.370
Las Palmas	2	42.435	48	138.336	3	68.246	38	305.944	4	53.554
Málaga	-	-	2	3.099	1	16.798	-	-	1	20.295
Marín-Pontevedra	-	-	5	14.682	-	-	2	5.690	-	-
Melilla	-	-	-	-	-	-	-	-	-	-
Pasajes	-	-	21	30.084	1	11.497	1	1.853	-	-
Sta. C. de Tenerife	-	-	2	62.540	6	258.476	-	-	-	-
Santander	-	-	8	24.162	3	68.508	2	30.974	31	283.416
Sevilla	-	-	7	11.234	1	17.825	-	-	-	-
Tarragona	7	170.289	2	8.953	-	-	4	93.836	1	8.661
Valencia	3	73.650	27	111.303	7	126.731	1	12.413	1	4.304
Vigo	2	39.871	10	46.292	1	12.648	3	9.678	-	-
Villagarcía	-	-	4	6.448	-	-	-	-	-	-
TOTAL	34	1.098.063	287	1.094.256	46	1.070.509	113	1.050.410	97	1.000.183

3.3. TRÁFICO DE PASAJE / PASSENGERS AND CARS TRAFFIC

3.3.1. Pasajeros. Número / Passengers. Number

	CABOTAJE DOMESTIC			EXTERIOR FOREIGN			CABOTAJE+EXTERIOR DOMESTIC+FOREIGN			EN TRÁNSITO IN TRANSIT	TRÁFICO LOCAL LOCAL TRAFFIC
	Entrados Disembaled	Salidos Embarked	Total Total	Entrados Disembaled	Salidos Embarked	Total Total	Entrados Disembaled	Salidos Embarked	Total Total		
Algeciras (Bahía de)	975.084	1.013.565	1.988.649	629.177	697.188	1.326.365	1.604.261	1.710.753	3.315.014	-	-
Alicante	28	-	28	55.188	74.395	129.583	55.216	74.395	129.611	9.250	10.000
Almería-Motril	110.745	126.792	237.537	65.099	65.631	130.730	175.844	192.423	368.267	3.718	-
Baleares	460.769	396.306	857.075	-	-	-	460.769	396.306	857.075	294.179	1.354.276
Barcelona	213.990	241.826	455.816	30.238	33.085	63.323	244.228	274.911	519.139	154.968	271.272
Bilbao	-	-	-	64.549	70.356	134.905	64.549	70.356	134.905	-	-
Cádiz (Bahía de)	10.271	12.211	22.482	435	576	1.011	10.706	12.787	23.493	41.731	162.758
Cartagena	-	-	-	2.087	-	2.087	2.087	-	2.087	412	-
Castellón	-	-	-	-	-	-	-	-	-	-	6.344
Ceuta	1.016.860	979.759	1.996.619	392	323	715	1.017.252	980.082	1.997.334	-	-
Ferrol-San Ciprián	-	-	-	-	-	-	-	-	-	-	49.600
Gijón-Avilés	-	-	-	-	-	-	-	-	-	-	10.500
Huelva	-	-	-	151.450	151.121	302.571	151.450	151.121	302.571	404	19.948
La Coruña	-	-	-	6.139	6.139	12.278	6.139	6.139	12.278	6.139	13.004
Las Palmas	334.979	331.639	666.618	742	-	742	335.721	331.639	667.360	94.392	-
Málaga	117.084	98.608	215.692	10.594	9.827	20.421	127.678	108.435	236.113	86.107	5.254
Marín-Pontevedra	-	-	-	-	-	-	-	-	-	433	52.802
Melilla	225.427	219.508	444.935	-	-	-	225.427	219.508	444.935	-	-
Pasajes	-	-	-	-	-	-	-	-	-	79	-
Sta. C. de Tenerife	1.784.738	1.819.854	3.604.592	-	94	94	1.784.738	1.819.948	3.604.686	167.833	-
Santander	-	-	-	65.070	58.964	124.034	65.070	58.964	124.034	17.455	400.000
Sevilla	64	213	277	11	-	11	75	213	288	-	-
Tarragona	25.439	24.134	49.573	-	-	-	25.439	24.134	49.573	4.793	618
Valencia	59.267	77.664	136.931	-	-	-	59.267	77.664	136.931	2.109	-
Vigo	-	-	-	-	-	-	-	-	-	28.098	1.137.619
Vilagarcía	-	-	-	-	-	-	-	-	-	1.425	6.473
TOTAL	5.334.745	5.342.079	10.676.824	1.081.171	1.167.699	2.248.870	6.415.916	6.509.778	12.925.694	913.525	3.500.468

3.3.2. Automóviles en régimen de pasaje. Número / Cars with passengers. Number of vehicles

	CABOTAJE DOMESTIC			EXTERIOR FOREIGN			CABOTAJE+EXTERIOR DOMESTIC+FOREIGN		
	Desembarcados Loaded	Embarcados Unloaded	Total Total	Desembarcados Loaded	Embarcados Unloaded	Total Total	Desembarcados Loaded	Embarcados Unloaded	Total Total
Algeciras (Bahía de)	123.136	135.626	258.762	102.653	131.328	233.981	225.789	266.954	492.743
Alicante	-	-	-	13.335	19.725	33.060	13.335	19.725	33.060
Almería-Motril	18.012	23.124	41.136	13.195	15.267	28.462	31.207	38.391	69.598
Baleares	80.270	81.120	161.390	-	-	-	80.270	81.120	161.390
Barcelona	44.583	49.092	93.675	2	1	3	44.585	49.093	93.678
Bilbao	-	-	-	18.355	16.659	35.014	18.355	16.659	35.014
Cádiz (Bahía de)	5.988	7.715	13.703	-	1	1	5.988	7.716	13.704
Cartagena	-	-	-	-	-	-	-	-	-
Castellón	-	-	-	-	-	-	-	-	-
Ceuta	132.160	119.746	251.906	-	-	-	132.160	119.746	251.906
Ferrol-San Ciprián	-	-	-	-	-	-	-	-	-
Gijón-Avilés	-	-	-	-	-	-	-	-	-
Huelva	-	-	-	3.465	3.392	6.857	3.465	3.392	6.857
La Coruña	-	-	-	-	-	-	-	-	-
Las Palmas	26.437	25.851	52.288	-	22	22	26.437	25.873	52.310
Málaga	15.293	17.776	33.069	-	168	168	15.293	17.944	33.237
Marín-Pontevedra	-	-	-	-	-	-	-	-	-
Melilla	43.148	33.840	76.988	-	-	-	43.148	33.840	76.988
Pasajes	-	-	-	-	-	-	-	-	-
Sta. C. de Tenerife	231.697	232.957	464.654	-	-	-	231.697	232.957	464.654
Santander	-	-	-	19.847	18.298	38.145	19.847	18.298	38.145
Sevilla	-	-	-	-	-	-	-	-	-
Tarragona	3.939	3.590	7.529	-	-	-	3.939	3.590	7.529
Valencia	4.180	8.391	12.571	-	-	-	4.180	8.391	12.571
Vigo	-	-	-	-	-	-	-	-	-
Villagarcía	-	-	-	-	-	-	-	-	-
TOTAL	728.843	738.828	1.467.671	170.852	204.861	375.713	899.695	943.689	1.843.384

3.4. DESGLOSE ESTADÍSTICO DE LAS AUTORIDADES PORTUARIAS / STATISTIC BREAKDOWN OF PORTS AUTHORITIES

-
1. **A. P. DE ALICANTE**
Puerto de Alicante
Puerto de Torreveja

 2. **A. P. DE ALMERÍA-MOTRIL**
Puerto de Almería
Puerto de Motril
Puerto de Carboneras

 3. **A. P. DE BALEARES**
Puerto de Palma de Mallorca
Puerto de Alcudia
Puerto de Mahón
Puerto de de Ibiza
Puerto de Cala Sabina

 4. **A. P. DE LA BAHÍA DE CÁDIZ**
Puerto de Cádiz
Puerto de Santa María
Puerto de la Zona Franca
Puerto de Cabezucla
Puerto de Rota

 5. **A. P. DE CASTELLÓN**
Puerto de Castellón
Puerto de Vinaroz

 6. **A. P. DE FERROL-SAN CIPRIÁN**
Puerto de Ferrol
Puerto de San Ciprián

 7. **A. P. DE GIJÓN-AVILÉS**
Puerto de Gijón
Puerto de Avilés

 8. **A. P. DE LAS PALMAS**
Puerto de La Luz y Las Palmas
Puerto de Arrecife
Puerto Rosario

 9. **A. P. DE SANTA CRUZ DE TENERIFE**
Puerto de Santa Cruz de Tenerife
Puerto de Santa Cruz de la Palma
Puerto de San Sebastián de la Gomera
Puerto de la Estaca
Puerto de los Cristianos

 10. **A. P. DE VALENCIA**
Puerto de Valencia
Puerto de Gandía
Puerto de Sagunto
-

3.4.1. Autoridad Portuaria de Alicante

		PUERTOS		TOTAL
		Alicante	Torreveija	
BUQUES	Número	813	153	966
	G.T.	4.872.175	419.249	5.291.424
MERCANCÍAS	Graneles líquidos	129.263	-	129.263
	Graneles sólidos	710.800	574.988	1.285.788
	Mercancía general	763.889	4.422	768.311
	Tráfico local	-	-	-
	Avituallamiento	36.286	1.871	38.157
	Pesca	6.229	15.357	21.586
TOTAL MERCANCÍAS		1.646.467	596.638	2.243.105

3.4.2. Autoridad Portuaria de Almería-Motril

		PUERTOS			TOTAL
		Almería	Carboneras	Motril	
BUQUES	Número	1.152	207	450	1.809
	G.T.	10.308.053	2.787.810	1.848.151	14.944.014
MERCANCÍAS	Graneles líquidos	-	-	685.027	685.027
	Graneles sólidos	2.939.339	3.815.294	750.632	7.505.265
	Mercancía general	352.448	41.645	160.290	554.383
	Tráfico local	-	-	-	-
	Avituallamiento	31.616	-	22.097	53.713
	Pesca	8.417	-	4.195	12.612
TOTAL MERCANCÍAS		3.331.820	3.856.939	1.622.241	8.811.000

3.4.3. Autoridad Portuaria de Baleares

		PUERTOS					TOTAL
		P. Mallorca	Alcudia	Mahón	Ibiza	Cala Sabina	
PASAJEROS	Cabotaje	534.152	60.119	104.708	155.112	2.984	857.075
	Exterior	-	-	-	-	-	-
	TOTAL	534.152	60.119	104.708	155.112	2.984	857.075
AUTOMÓVILES EN RÉGIMEN DE PASAJE	Cabotaje	95.789	11.606	23.960	28.958	1.077	161.390
	Exterior	-	-	-	-	-	-
	TOTAL	95.789	11.606	23.960	28.958	1.077	161.390
BUQUES	Número	3.398	1.782	674	1.429	48	7.331
	G.T.	23.555.462	10.528.644	4.672.272	4.596.628	53.803	43.406.809
CONTENEDORES DE 20 PIES O MAYORES	Llenos	48.948	15.817	11.601	5.648	-	82.014
	Vacíos	29.045	10.706	7.853	3.446	-	51.050
	TOTAL	77.993	26.523	19.454	9.094	-	133.064
	TONELADAS	746.833	243.971	178.942	86.364	-	1.256.110
MERCANCÍAS	Granel. líquidos	4.833.307	67.721	125.412	192.268	-	5.218.708
	Graneles sólidos	215.425	789.009	42.677	75.713	-	1.122.824
	Mercan. general	2.502.306	765.621	425.760	558.774	3.336	4.255.797
	Tráfico local	-	-	-	-	-	-
	Avituallamiento	29.546	8.653	7.147	4.343	227	49.916
	Pesca	1.899	178	90	479	114	2.760
TOTAL MERCANCÍAS		7.582.483	1.631.182	601.086	831.577	3.677	10.650.005

170.492

3.4.4. Autoridad Portuaria de la Bahía de Cádiz

59 338

		PUERTOS					TOTAL
		Cádiz	P. Sta. María	Rota	Zona franca	Cabezuela	
BUQUES	Número	1.389	196	5	382	134	2.106
	G.T.	10.139.928	401.044	56.918	1.473.636	1.252.809	13.324.335
CONTENEDORES	Llenos	28.430	-	-	11	25	28.466
DE 20 PIES	Vacíos	12.036	-	-	-	19	12.055
O MAYORES	TOTAL	40.466	-	-	11	44	40.521
	TONELADAS	576.542	-	-	181	503	577.226
MERCANCIAS	Granel. líquidos	2.424	12.812	68.691	1.230.355	3.107	1.317.389
	Graneles sólidos	50.985	439.650	-	216.513	656.390	1.363.538
	Mercan. general	1.533.025	95.439	-	231.207	76.806	1.936.477
	Tráfico local	-	-	-	44.214	-	44.214
	Avituallamiento	196.865	24.619	-	9.331	-	230.815
	Pesca	15.969	14.301	-	-	-	30.270
TOTAL MERCANCIAS		1.799.268	586.821	68.691	1.731.620	736.303	4.922.703

3.4.5. Autoridad Portuaria de Castellón

		PUERTOS		TOTAL
		Castellón	Vinaroz	
BUQUES	Número	813	-	813
	G.T.	5.929.260	-	5.929.260
MERCANCIAS	Graneles líquidos	6.306.229	-	6.306.229
	Graneles sólidos	705.881	-	705.881
	Mercancía general	681.799	-	681.799
	Tráfico local	-	-	-
	Avituallamiento	19.577	4.211	23.788
	Pesca	15.458	5.751	21.209
TOTAL MERCANCIAS		7.728.944	9.962	7.738.906

3.4.6. Autoridad Portuaria de Ferrol-San Ciprián

		PUERTOS		TOTAL
		Ferrol	San Ciprián	
BUQUES	Número	616	378	994
	G.T.	4.242.414	2.373.133	6.615.547
MERCANCÍAS	Graneles líquidos	153.627	341.518	495.145
	Graneles sólidos	3.022.338	3.081.474	6.103.812
	Mercancía general	216.334	57.371	273.705
	Tráfico local	-	-	-
	Avituallamiento	22.786	-	22.786
	Pesca	656	-	656
TOTAL MERCANCÍAS		3.415.741	3.480.363	6.896.104



3.4.7. Autoridad Portuaria de Gijón-Avilés

		PUERTOS		TOTAL
		Gijón	Avilés	
BUQUES	Número	838	1.092	1.930
	G.T.	10.203.710	3.729.387	13.933.097
MERCANCÍAS	Graneles líquidos	1.447.190	813.507	2.260.697
	Graneles sólidos	11.843.254	1.869.665	13.712.919
	Mercancía general	555.097	1.345.827	1.900.924
	Tráfico local	65.330	-	65.330
	Avituallamiento	97.545	53.232	150.777
	Pesca	4.893	17.066	21.959
TOTAL MERCANCÍAS		14.013.309	4.099.297	18.112.606

3.4.8. Autoridad Portuaria de Las Palmas

		PUERTOS			TOTAL
		La Luz y Las Palmas	Arrecife	Rosario	
PASAJEROS	Cabotaje	570.039	43.896	52.683	666.618
	Exterior	742	-	-	742
	TOTAL	570.781	43.896	52.683	667.360
AUTOMÓVILES EN RÉGIMEN DE PASAJE	Cabotaje	33.713	7.348	11.227	52.288
	Exterior	22	-	-	22
	TOTAL	33.735	7.348	11.227	52.310
BUQUES	Número	8.012	1.224	782	10.018
	G.T.	40.992.572	5.770.977	4.632.967	51.396.516
CONTENEDORES DE 20 PIES O MAYORES	Llenos	135.565	16.851	9.657	162.073
	Vacíos	88.566	13.747	9.182	111.495
	TOTAL	224.131	30.598	18.839	273.568 - 333645
MERCANCÍAS	TONELADAS	2.410.379	292.542	180.600	2.883.521
	Graneles líquidos	3.129.316	189.974	180.967	3.500.257
	Graneles sólidos	575.553	99.186	84.374	759.113
	Mercancía general	3.975.219	519.757	394.711	4.889.687
	Tráfico local	-	-	-	-
Avituallamiento	1.493.622	30.275	582	1.524.479	
Pesca	129.326	11.045	453	140.824	
TOTAL MERCANCÍAS		9.303.036	850.237	661.087	10.814.360

3.4.9. Autoridad Portuaria de Santa Cruz de Tenerife

		PUERTOS					TOTAL
		Sta. Cruz de Tenerife	Sta. Cruz de La Palma	S.S. de La Gomera	La Estaca	Los Cristianos	
PASAJEROS	Cabotaje	1.081.899	56.182	1.152.230	58.111	1.256.170	3.604.592
	Exterior	94	-	-	-	-	94
	TOTAL	1.081.993	56.182	1.152.230	58.111	1.256.170	3.604.686
AUTOMÓVILES EN RÉGIMEN DE PASAJE	Cabotaje	136.131	15.709	143.109	12.188	157.517	464.654
	Exterior	-	-	-	-	-	-
	TOTAL	136.131	15.709	143.109	12.188	157.517	464.654
BUQUES	Número	8.207	914	3.519	237	3.813	16.690
	G.T.	46.777.570	3.782.419	9.918.680	942.462	10.038.310	71.459.441
CONTENEDORES DE 20 PIES O MAYORES	Llenos	101.802	21.745	36	116	148	123.847
	Vacíos	58.797	14.678	17	124	141	73.757
	TOTAL	160.599	36.423	53	240	289	197.604
	TONELADAS	1.790.510	386.821	918	3.040	3.853	2.185.142
MERCANCÍAS	Granel. líquidos	7.523.954	86.580	18.920	9.045	19	7.638.518
	Graneles sólidos	816.912	66.820	-	-	-	883.732
	Mercan. general	3.158.544	619.694	276.481	58.043	338.795	4.451.557
	Tráfico local	-	-	-	-	-	-
	Avituallamiento	983.002	145	-	-	-	983.147
	Pesca	-	-	-	-	-	-
TOTAL MERCANCÍAS		12.482.412	773.239	295.401	67.088	338.814	13.956.954

242066



3.4.10. Autoridad Portuaria de Valencia

		PUERTOS			TOTAL
		Valencia	Gandía	Sagunto	
BUQUES	Número	3.921	174	958	5.053
	G.T.	38.941.741	640.292	3.523.557	43.105.590
CONTENEDORES	Llenos	376.784	74	5.205	382.063
DE 20 PIES	Vacíos	133.425	13	4.355	137.793
O MAYORES	TOTAL	510.209	87	9.560	519.856
	TONELADAS	7.361.767	750	107.679	7.470.196
MERCANCÍAS	Graneles líquidos	1.119.862	541	196.933	1.317.336
	Graneles sólidos	3.488.547	6.359	407.906	3.902.812
	Mercancía general	8.622.997	271.296	2.002.768	10.897.061
	Tráfico local	-	-	-	-
	Avituallamiento	243.151	6.308	7.677	257.136
	Pesca	1.439	1.955	185	3.579
TOTAL MERCANCÍAS		13.475.996	286.459	2.615.469	16.377.924



EVOLUCIÓN HISTÓRICA DEL TRÁFICO PORTUARIO

PORT TRAFFIC DEVELOPMENT

4.1. EVOLUCIÓN HISTÓRICA DEL TRÁFICO PORTUARIO / PORT TRAFFIC DEVELOPMENT

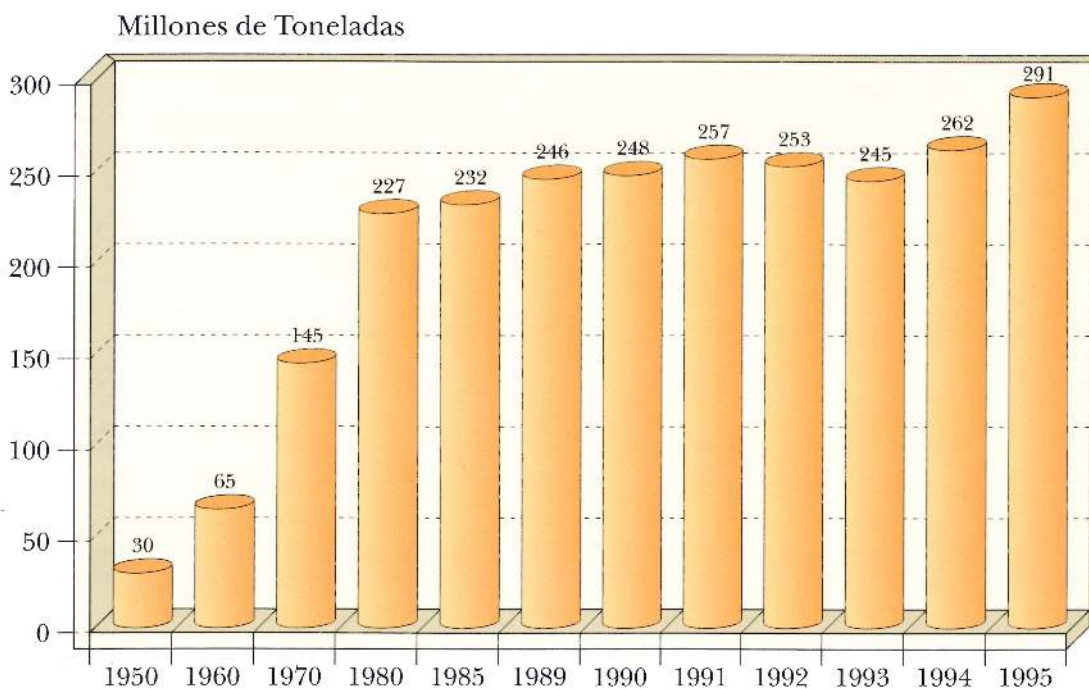
En el año 1995 el tráfico portuario total, de los puertos pertenecientes al sistema portuario de titularidad estatal, ha sido de 290,70 millones de toneladas, con un aumento, respecto al año anterior, en que fue de 262,12, del 10,91%.

La evolución histórica del tráfico portuario se refleja en el siguiente gráfico:

During 1995 port traffic attained a total of 290.70 million of tonnes, with an increase under the last year, in which 262.12, were reached, less than 10.91%.

Historic evolution of port traffic is shown in the next graphic:

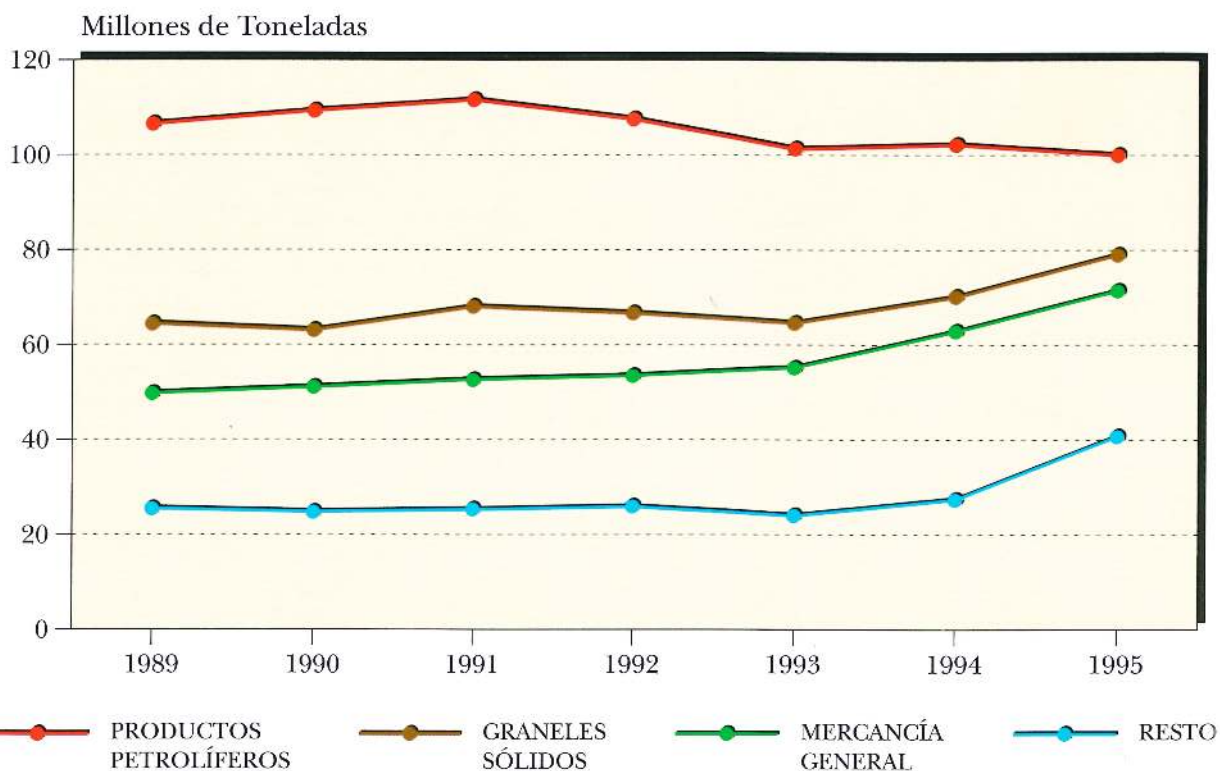
Tráfico portuario total



En los últimos siete años la distribución del tráfico portuario total ha sido la siguiente:

Distribution in the last seven years has been as follows:

	1989	1990	1991	1992	1993	1994	1995
Productos petrolíferos / <i>Petroleum prod.</i>	106,5	109,3	111,6	107,5	101,2	102,1	99,9
Graneles sólidos / <i>Bulks</i>	64,4	63,0	68,0	66,6	64,5	70,0	78,9
Mercancía general / <i>General Cargo</i> ...	49,7	51,0	52,6	53,4	55,1	62,7	71,3
Resto / <i>Rest</i>	25,4	24,7	25,2	25,8	23,9	27,3	40,6
TOTAL	246,0	248,0	257,4	253,3	244,7	262,1	290,7



Entre los años 1994 y 1995 se han producido las siguientes variaciones:

Variations 1994-1995 are shown in the nex table:

	TRÁFICO PORTUARIO PORT TRAFFIC				DIFERENCIAS VARIATIONS	
	1994		1995		1994-1995	
	Mill. T.	%	Mill. T.	%	Mill. T.	%
Productos petrolíferos / <i>Petroleum prod.</i>	102,1	39,0	99,9	34,3	-2,2	-2,2
Graneles sólidos / <i>Bulks</i>	70,0	26,7	78,9	27,2	8,9	12,7
Mercancía general / <i>General cargo</i>	62,7	23,9	71,3	24,5	8,6	13,7
Resto / <i>Rest</i>	27,3	10,4	40,6	14,0	13,3	48,7
TOTAL	262,1	100,0	290,7	100,0	28,6	10,9

**4.2. DISTRIBUCIÓN REGIONAL DEL TRÁFICO PORTUARIO (Porcentajes) /
PORT TRAFFIC DISTRIBUTION BY LITTORAL ZONES (As a percentage of the total)**

Graneles sólidos / Bulks

REGIÓN / ZONE	AÑO / YEAR						
	1985	1990	1991	1992	1993	1994	1995
Puertos del Norte / North	34,8	33,8	34,7	33,7	34,5	33,5	31,0
Puertos de Galicia / Galicia	10,7	10,9	10,7	11,6	12,2	12,8	13,7
Puertos del Sur / South	23,5	24,4	25,0	25,0	25,0	24,2	25,0
Puertos de Levante / East	10,3	9,2	8,6	9,8	8,9	10,4	10,4
Puertos de Cataluña / Catalonia	17,1	17,0	16,8	15,5	15,3	15,2	16,2
Puertos del N. Africa / Ceuta & Melilla	0,1	0,1	0,1	0,1	0,1	0,2	0,2
Puertos de Baleares / Balearic Islands	1,5	2,0	1,6	1,8	1,7	1,6	1,4
Puertos de Canarias / Canary Islands	2,0	2,6	2,5	2,5	2,3	2,1	2,1
TOTAL	100,0	100,0	100,0	100,0	100,0	100,0	100,0

Mercancía general / General cargo

REGIÓN / ZONE	AÑO / YEAR						
	1985	1990	1991	1992	1993	1994	1995
Puertos del Norte / North	24,5	18,7	17,0	16,3	16,1	15,7	15,0
Puertos de Galicia / Galicia	6,1	4,3	4,4	4,8	4,6	4,7	4,4
Puertos del Sur / South	18,4	21,4	24,7	24,7	27,8	26,4	27,3
Puertos de Levante / East	14,1	17,4	15,5	15,1	14,4	15,2	17,8
Puertos de Cataluña / Catalonia	14,9	13,8	14,0	15,4	13,7	14,8	14,2
Puertos del N. Africa / Ceuta & Melilla	2,0	2,5	2,8	2,8	3,0	2,7	2,2
Puertos de Baleares / Balearic Islands	6,8	7,4	7,5	6,3	6,1	6,3	6,0
Puertos de Canarias / Canary Islands	13,2	14,5	14,1	14,6	14,3	14,2	13,1
TOTAL	100,0	100,0	100,0	100,0	100,0	100,0	100,0

Mercancías en contenedores de 20 pies o mayores / Goods loaded in containers of 20' or more

REGIÓN / ZONE	AÑO / YEAR						
	1985	1990	1991	1992	1993	1994	1995
Puertos del Norte / North	9,0	9,7	9,3	8,2	8,7	8,8	8,0
Puertos de Galicia / Galicia	1,7	2,3	2,4	2,4	2,7	2,6	2,2
Puertos del Sur / South	25,3	26,1	30,1	29,5	32,7	32,1	32,8
Puertos de Levante / East	19,7	19,9	17,9	17,8	18,0	18,7	21,7
Puertos de Cataluña / Catalonia	21,3	20,6	20,7	22,4	19,7	19,8	18,8
Puertos del N. Africa / Ceuta & Melilla	-	0,3	0,3	0,4	0,4	0,5	0,5
Puertos de Baleares / Balearic Islands	9,0	6,0	4,6	4,3	3,2	3,5	3,2
Puertos de Canarias / Canary Islands	14,0	15,1	14,7	15,0	14,6	14,0	12,8
TOTAL	100,0	100,0	100,0	100,0	100,0	100,0	100,0

REGIÓN / ZONE	AÑO / YEAR						
	1985	1990	1991	1992	1993	1994	1995
Puertos del Norte / North	4,3	4,7	4,5	4,8	5,5	5,4	7,0
Puertos de Galicia / Galicia	31,5	40,4	39,6	41,3	40,7	39,6	45,0
Puertos del Sur / South	12,8	14,6	16,1	16,9	16,7	17,4	15,1
Puertos de Levante / East	2,7	3,9	4,7	5,1	5,8	6,5	7,7
Puertos de Cataluña / Catalonia	1,5	1,1	1,6	2,1	2,6	3,1	2,8
Puertos del N. Africa / Ceuta & Melilla	0,3	0,1	0,1	0,1	0,1	-	0,1
Puertos de Baleares / Balearic Islands	0,4	0,2	0,3	0,4	0,4	0,5	0,4
Puertos de Canarias / Canary Islands	46,5	35,0	33,1	29,3	28,2	27,5	21,9
TOTAL	100,0	100,0	100,0	100,0	100,0	100,0	100,0

4.3. TRÁFICO PORTUARIO EN 1995 / PORT TRAFFIC DURING 1995

El tráfico portuario en el conjunto de los puertos españoles ha sido el siguiente:

The traffic in spanish ports, as a whole, has been as follows.

Cuadro general número 1 / General table number 1

	MILLONES DE TONELADAS MILLION TONNES		% DE VARIACIÓN VARIATION %
	1994	1995	
GRANELES LÍQUIDOS / LIQUIDS	116,19	128,21	10,35
P. Petrolíferos / Petroleum products	97,23	94,95	-2,34
Otros líquidos / Other liquids	18,96	33,26	75,42
GRANELES SÓLIDOS / BULKS	70,01	78,91	12,71
MERCANCÍA GENERAL / GENERAL CARGO	62,73	71,31	13,68
En contenedores / Containers	32,69	39,36	20,40
Convencional / Other	30,04	31,95	6,36
PESCA / FISHING	0,72	0,64	-11,11
AVITUALLAMIENTO / SUPPLIES	7,23	7,39	2,21
P. Petrolíferos / Petroleum products	4,81	4,96	3,12
Resto / Rest	2,42	2,43	0,41
TRÁFICO LOCAL / LOCAL TRAFFIC	5,24	4,24	-19,08
TOTAL	262,12	290,70	10,90

Cuadro general número 2 / General table number 2

	MILLONES DE TONELADAS MILLION TONNES		% DE VARIACIÓN VARIATION %
	1994	1995	
MERCANCIAS EMBARCADAS / EMBARKED GOODS ..	89,90	96,66	7,52
MERCANCIAS DESEMBARCADAS / DISEMBARKED ..	172,14	193,95	12,67
MERCANCIAS TRANSBORDADAS / TRANSHIPPED ..	0,08	0,09	12,50
TOTAL	262,12	290,70	10,90

Cuadro general número 3 / General table number 3

	MILLONES DE TONELADAS MILLION TONNES		% DE VARIACIÓN VARIATION %
	1994	1995	
COMERCIO EXTERIOR / FOREIGN TRAFFIC	185,76	202,31	8,91
Embarcadas / Embarked	47,81	48,18	0,77
Desembarcadas / Disembarked	137,95	154,13	11,73
CABOTAJE / DOMESTIC TRAFFIC	63,09	76,02	20,49
Embarcadas / Embarked	31,55	38,16	20,95
Desembarcadas / Disembarked	31,54	37,86	20,04
PESCA, AVITUALLAMIENTO, TRAFICO LOCAL Y TRANSBORDOS / FISHING, SUPPLIES, LOCAL TRAFFIC & TRANSHIPPED	13,27	12,37	-6,78
TOTAL	262,12	290,70	10,90

4.4. DETALLE DEL TRÁFICO PORTUARIO DE PRODUCTOS PETROLÍFEROS / PETROLEUM PRODUCTS DETAILED BY PORTS

En los últimos siete años, el tráfico portuario de productos petrolíferos ha sido el siguiente (mercancías en cabotaje y exterior más avituallamiento).

During past seven years, total traffic of petroleum products has been as follows (domestic and foreign traffic goods and supply).

Año Year	Millones de toneladas Million tonnes	% sobre el tráfico total % on total
1989	106,51	43,3
1990	109,33	44,1
1991	111,63	43,4
1992	107,48	42,4
1993	101,16	41,3
1994	102,04	38,9
1995	99,92	34,4

Por puertos, el tráfico portuario de productos petrolíferos, incluido el avituallamiento, se ha distribuido así:

That petroleum product total has been occurred at different ports as showed in the next tables (supplies are included):

Puertos con refinería / Ports with refinery

	MILLONES DE TONELADAS MILLION TONNES		% DE VARIACIÓN VARIATION %
	1994	1995	
Tarragona	14,52	14,25	-1,86
Algeciras (Bahía de)	15,26	13,97	-8,45
Bilbao	13,14	12,53	-4,64
Santa Cruz de Tenerife	8,31	8,48	2,05
Cartagena	6,84	8,44	23,39
La Coruña	8,30	8,02	-3,37
Málaga	6,95	6,85	-1,44
Castellón	6,48	6,12	-5,56
Huelva	5,83	5,62	-3,60
TOTAL	85,63	84,28	-1,58

Puertos sin refinería / Others ports

	MILLONES DE TONELADAS MILLION TONNES		% DE VARIACIÓN VARIATION %
	1994	1995	
Las Palmas	4,39	4,77	8,66
Barcelona	3,41	3,10	-9,09
Gijón-Avilés	1,68	1,75	4,17
Baleares	1,29	1,37	6,20
Ceuta	1,70	1,20	-29,41
Restantes puertos / <i>Remaining ports</i>	3,94	3,45	-12,44
SUMA PARCIAL / SUBTOTAL	16,41	15,64	-4,69
TOTAL GENERAL	102,04	99,92	-2,08

4.5. DETALLE DEL TRÁFICO PORTUARIO DE GRANELES SÓLIDOS / BULK TRAFFIC DETAILED BY PORTS

El movimiento de graneles sólidos en los puertos españoles, queda reflejado en el siguiente cuadro:

Bulk traffic in spanish ports in showed in the following table:

	MILLONES DE TONELADAS MILLION TONNES		% DE VARIACIÓN VARIATION %
	1994	1995	
Gijón	10,53	11,84	12,44
Tarragona	6,81	7,65	12,33
Almería-Motril	6,50	7,51	15,54
Ferrol-San Ciprián	5,11	6,10	19,37
Bilbao	6,41	5,44	-15,13
Barcelona	3,82	5,12	34,03
Huelva	4,14	4,67	12,80
Valencia	3,28	3,90	18,90
La Coruña	2,69	3,35	24,54
Santander	2,70	3,14	16,30
Sevilla	1,94	2,39	23,20
Cartagena	1,74	2,30	32,18
Pasajes	2,05	2,22	8,29
Algeciras (Bahía de)	2,11	2,16	2,37
Restantes puertos / <i>Remaining ports</i>	10,18	11,12	9,23
TOTAL	70,01	78,91	12,71



4.6. DETALLE DEL TRÁFICO PORTUARIO DE MERCANCÍA GENERAL / GENERAL CARGO TRAFFIC DETAILED BY PORTS

La mercancía general ha tenido la siguiente distribución en los años 1994 y 1995:

General cargo traffic was as follows:

	MILLONES DE TONELADAS MILLION TONNES		% DE VARIACIÓN VARIATION %
	1994	1995	
Algeciras (Bahía de)	11,92	14,99	25,76
Valencia	8,07	10,90	35,07
Barcelona	8,54	9,40	10,07
Bilbao	5,51	6,51	18,15
Las Palmas	4,77	4,89	2,52
Santa Cruz de Tenerife	4,11	4,45	8,27
Baleares	3,97	4,26	7,30
Vigo	2,05	2,05	0,00
Restantes puertos / <i>Remaining ports</i>	13,79	13,85	0,44
TOTAL	62,73	71,30	13,66

4.7. DISTRIBUCIÓN DE LA CARGA SECA / DRY CARGO DISTRIBUTION

	MILLONES DE TONELADAS MILLION TONNES		% DE VARIACIÓN VARIATION %
	1994	1995	
Algeciras (Bahía de)	14,03	17,15	22,24
Valencia	11,80	14,80	25,42
Barcelona	12,35	14,52	17,57
Gijón	11,02	12,40	12,52
Bilbao	11,92	11,94	0,17
Tarragona	7,54	8,40	11,41
Almería-Motril	6,95	8,06	15,97
Ferrol-San Ciprián	5,37	6,38	18,81
Las Palmas	5,45	5,65	3,67
Baleares	5,09	5,38	5,70
Sta. C. de Tenerife	4,92	5,34	8,54
Huelva	4,47	5,12	14,54
Santander	3,63	4,07	12,12
Pasajes	3,40	3,60	5,88
La Coruña	2,85	3,53	23,86
Sevilla	2,75	3,31	20,36
Cádiz (Bahía de)	3,57	3,30	-7,56
Restantes puertos / <i>Remaining ports</i>	15,63	17,28	10,49
TOTAL	132,74	150,22	13,17

4.8. PESCA DESCARGADA / FISHING DISEMBARKED

	MILES DE TONELADAS THOUSAND TONNES		% DE VARIACIÓN VARIATION %
	1994	1995	
Vigo	152,4	151,1	-0,85
La Luz y Las Palmas	128,4	129,3	0,70
La Coruña	62,2	63,7	2,41
Marín-Pontevedra	41,8	40,7	-2,63
Vilagarcía de Arosa	28,4	32,7	15,14
Huelva	44,4	29,6	-33,33
Avilés	17,8	17,1	-3,93
Cádiz	20,3	16,0	-21,18
Castellón	12,7	15,5	22,05
Torre Vieja	12,1	15,4	27,27
Algeciras (Bahía de)	18,4	15,1	-17,93
Puerto de Santa María	15,0	14,3	-4,67
Pasajes	10,2	13,5	32,35
Arrecife	69,4	11,0	-84,15
Tarragona	12,4	10,1	-18,55
Restantes puertos / <i>Remaining ports</i>	76,1	66,5	-12,61
TOTAL	722,0	641,6	-11,14

4.9. AVITUALLAMIENTO / SUPPLIES

	MILES DE TONELADAS THOUSAND TONNES		% DE VARIACIÓN VARIATION %
	1994	1995	
Algeciras (Bahía de)	1.590,9	1.550,1	-2,56
Las Palmas	1.453,8	1.524,5	4,86
Sta. Cruz de Tenerife	978,2	983,1	0,50
Ceuta	671,7	568,8	-15,32
Barcelona	456,8	553,4	21,15
La Coruña	292,8	287,1	-1,95
Valencia	156,1	257,1	64,70
Vigo	240,3	254,3	5,83
Cádiz (Bahía de)	221,9	230,8	4,01
Tarragona	187,1	213,5	14,11
Gijón-Avilés	155,2	150,8	-2,84
Bilbao	139,6	147,8	5,87
Málaga	121,9	115,6	-5,17
Restantes puertos / <i>Remaining ports</i>	561,6	556,7	-0,87
TOTAL	7.227,9	7.393,6	2,29

4.10. TRÁFICO PORTUARIO TOTAL / TOTAL PORT TRAFFIC

	MILLONES DE TONELADAS MILLION TONNES		% DE VARIACIÓN VARIATION %
	1994	1995	
Algeciras (Bahía de)	34,77	36,99	6,38
Tarragona	23,76	28,71	20,83
Bilbao	29,48	27,77	-5,80
Barcelona	20,86	23,29	11,65
Gijón-Avilés	16,66	18,11	8,70
Valencia	13,10	16,38	25,04
Huelva	12,69	16,36	28,92
Santa Cruz de Tenerife	13,41	13,96	4,10
La Coruña	11,75	12,21	3,91
Cartagena	9,03	10,92	20,93
Las Palmas	10,31	10,81	4,85
Baleares	6,43	10,65	65,63
Málaga	8,91	9,25	3,82
Almería-Motril	7,71	8,81	14,27
Castellón	7,74	7,74	0,00
Ferrol-San Ciprián	5,85	6,90	17,95
Ceuta	6,04	5,98	-0,99
Cádiz (Bahía de)	4,16	4,92	18,27
Santander	4,23	4,70	11,11
Pasajes	3,88	4,15	6,96
Vigo	3,70	3,71	0,27
Sevilla	3,08	3,57	15,91
Restantes puertos / <i>Remaining ports</i>	4,57	4,81	5,25
TOTAL	262,12	290,70	10,90

Durante 1995, los 290,70 millones de toneladas de tráfico portuario total, y que comprende las mercancías en cabotaje y exterior, el tráfico local, el avituallamiento y la pesca, se han manipulado en los 49 puertos pertenecientes al sistema portuario de titularidad estatal.

De ellos, 25 han superado los 2 millones de toneladas, y en su conjunto han abarcado el 94% del tráfico total. De estos 25 puertos, 15 superaron los 5 millones de toneladas y representaron el 83% del tráfico. Solamente 10 superaron los 10 millones, con un porcentaje sobre el tráfico total del 68%.

During 1995, the 290.70 million tonnes of total port traffic, included domestic and foreign goods traffic, local, supply and fish has been handled in 49 ports.

Ports with more than 2 million tonnes handled were 25, which altogether executed 94% of total traffic. Among these 25 ports, are 15 with more than 5 million tonnes totalizing 83% and 10 with more than 10 million tonnes doing 68% of the total.

4.11. TRÁFICO DE CONTENEDORES / CONTAINERS TRAFFIC

Tráfico de contenedores de 20 pies o mayores
en los años 1994 y 1995:

20' or more:

	MILES DE CONTENEDORES THOUSAND OF CONTAINERS		% DE VARIACIÓN VARIATION %
	1994	1995	
Algeciras (Bahía de)	649	754	16,18
Valencia	375	520	38,67
Barcelona	451	500	10,86
Las Palmas	261	274	4,98
Bilbao	183	199	8,74
Santa Cruz de Tenerife	180	198	10,00
Baleares	122	133	9,02
Vigo	53	52	-1,89
Alicante	49	52	6,12
Restantes puertos / <i>Remaining ports</i>	192	197	2,60
TOTAL	2.515	2.879	14,47



Tráfico de contenedores en unidades equivalentes a 20 pies (TEUS):

Containers traffic in TEUS:

	MILES DE CONTENEDORES THOUSAND OF CONTAINERS		% DE VARIACIÓN VARIATION %
	1994	1995	
Algeciras (Bahía de)	1.004	1.155	15,04
Barcelona	605	689	13,88
Valencia	467	672	43,90
Las Palmas	313	334	6,71
Bilbao	268	297	10,82
Santa Cruz de Tenerife	215	242	12,56
Baleares	150	170	13,33
Vigo	86	83	-3,49
Alicante	58	62	6,90
Restantes puertos / <i>Remaining ports</i>	237	245	3,38
TOTAL	3.403	3.949	16,04

	MILES DE TONELADAS THOUSAND TONNES		% DE VARIACIÓN VARIATION %
	1994	1995	
Algeciras (Bahía de)	9.404	11.894	26,48
Valencia	5.168	7.470	44,54
Barcelona	6.097	6.981	14,50
Bilbao	2.778	3.041	9,47
Las Palmas	2.705	2.884	6,62
Santa Cruz de Tenerife	1.861	2.185	17,41
Baleares	1.133	1.256	10,86
Vigo	826	817	-1,09
Cádiz (Bahía de)	690	577	-16,38
Alicante	450	527	17,11
Restantes puertos / <i>Remaining ports</i>	1.580	1.729	9,43
TOTAL	32.692	39.361	20,40

4.12. MOVIMIENTO DE BUQUES / SHIP TRAFFIC

Los buques entrados en puerto, en los años 1994 y 1995, y su tonelaje de registro bruto se refleja en los cuadros siguientes:

Number of ships entered in the ports and the gross register tonnes that ships represent are shown in the following table:

	NÚMERO DE BUQUES NUMBER OF SHIPS		% DE VARIACIÓN VARIATION %
	1994	1995	
Sta. C. de Tenerife	13.812	16.690	20,84
Algeciras (Bahía de)	13.967	12.863	-7,90
Las Palmas	9.819	10.018	2,03
Ceuta	8.087	7.440	-8,00
Baleares	23.711	7.331	-69,08
Barcelona	6.421	6.854	6,74
Valencia	4.708	5.053	7,33
Bilbao	3.481	3.690	6,00
Tarragona	2.227	2.420	8,67
Huelva	1.755	2.216	26,27
Cádiz (Bahía de)	2.448	2.106	-13,97
Restantes puertos / <i>Remaining ports</i>	17.159	18.324	6,79
TOTAL	107.595	95.005	-11,70

	G.T. (millones) G.T. (million)		% DE VARIACIÓN VARIATION %
	1994	1995	
Algeciras (Bahía de)	103,4	107,8	4,26
Barcelona	61,4	82,9	35,02
Santa Cruz de Tenerife	59,7	71,5	19,77
Las Palmas	46,8	51,4	9,83
Baleares	29,8	43,4	45,64
Valencia	40,0	43,1	7,75
Bilbao	29,8	32,0	7,38
Ceuta	20,6	29,3	42,23
Tarragona	19,7	27,0	37,06
Restantes puertos / <i>Remaining ports</i>	127,2	149,1	17,22
TOTAL	538,4	637,5	18,41

4.13. TRÁFICO PORTUARIO DE PASAJEROS / PASSENGERS TRAFFIC

El tráfico portuario de pasajeros en los años 1994 y 1995, ha sido el siguiente:

Passengers traffic foreign and domestic, was as follows in the years 1994 and 1995:

	MILES DE PASAJEROS THOUSAND OF PASSENGERS		% DE VARIACIÓN VARIATION %
	1994	1995	
Algeciras (Bahía de)	3.697	3.315	-10,33
Ceuta	2.131	1.997	-6,29
Los Cristianos	1.200	1.256	4,67
San Sebastián de la Gomera	1.020	1.152	12,94
Santa Cruz de Tenerife	406	1.082	166,50
La Luz y Las Palmas	486	571	17,49
Palma de Mallorca	558	534	-4,30
Barcelona	554	519	-6,32
Melilla	517	445	-13,93
Almería	283	368	30,04
Huelva	404	303	-25,00
Málaga	265	236	-10,94
Ibiza	995	155	-84,42
Valencia	187	137	-26,74
Bilbao	137	135	-1,46
Alicante	76	130	71,05
Santander	149	124	-16,78
Mahón	108	105	-2,78
Restantes puertos / <i>Remaining ports</i>	1.156	362	-68,69
TOTAL	14.329	12.926	-9,79

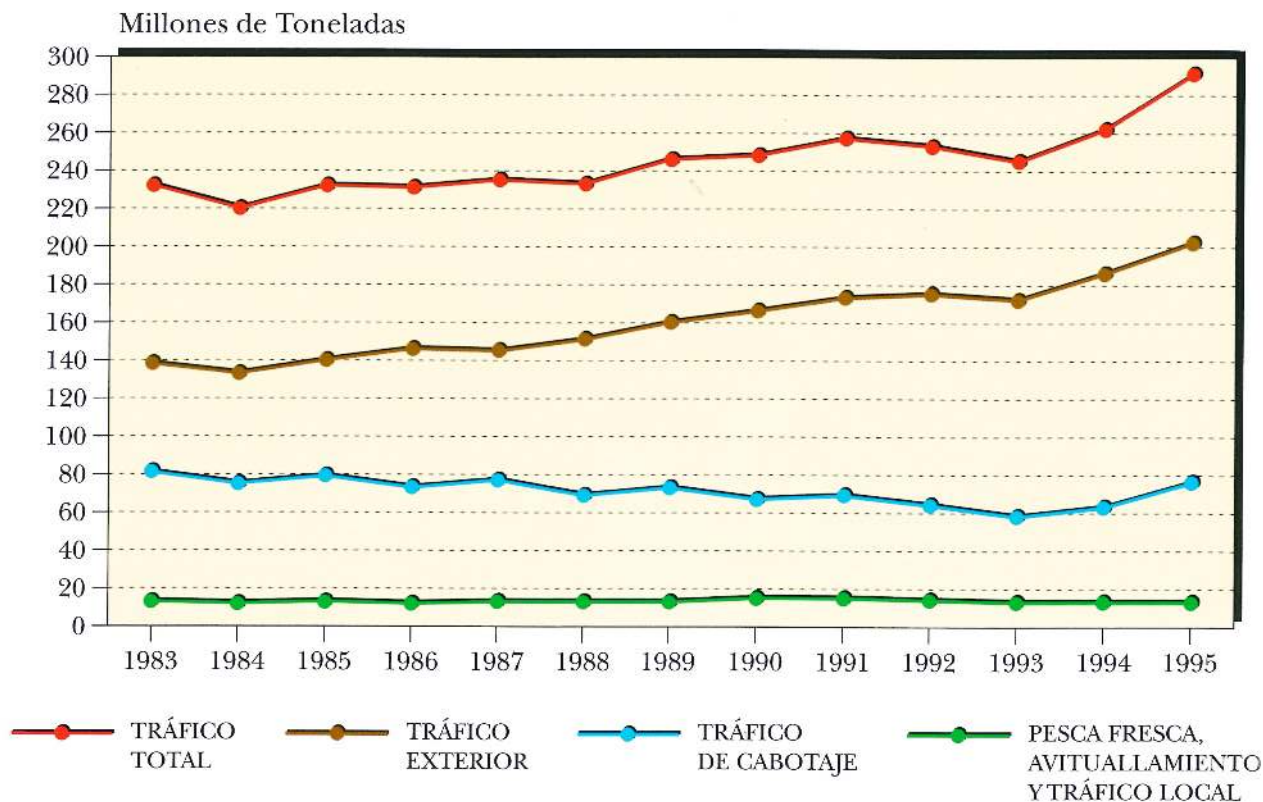
Los automóviles en régimen de pasaje han sido los siguientes:

Cars with passenger traffic have had the following movements:

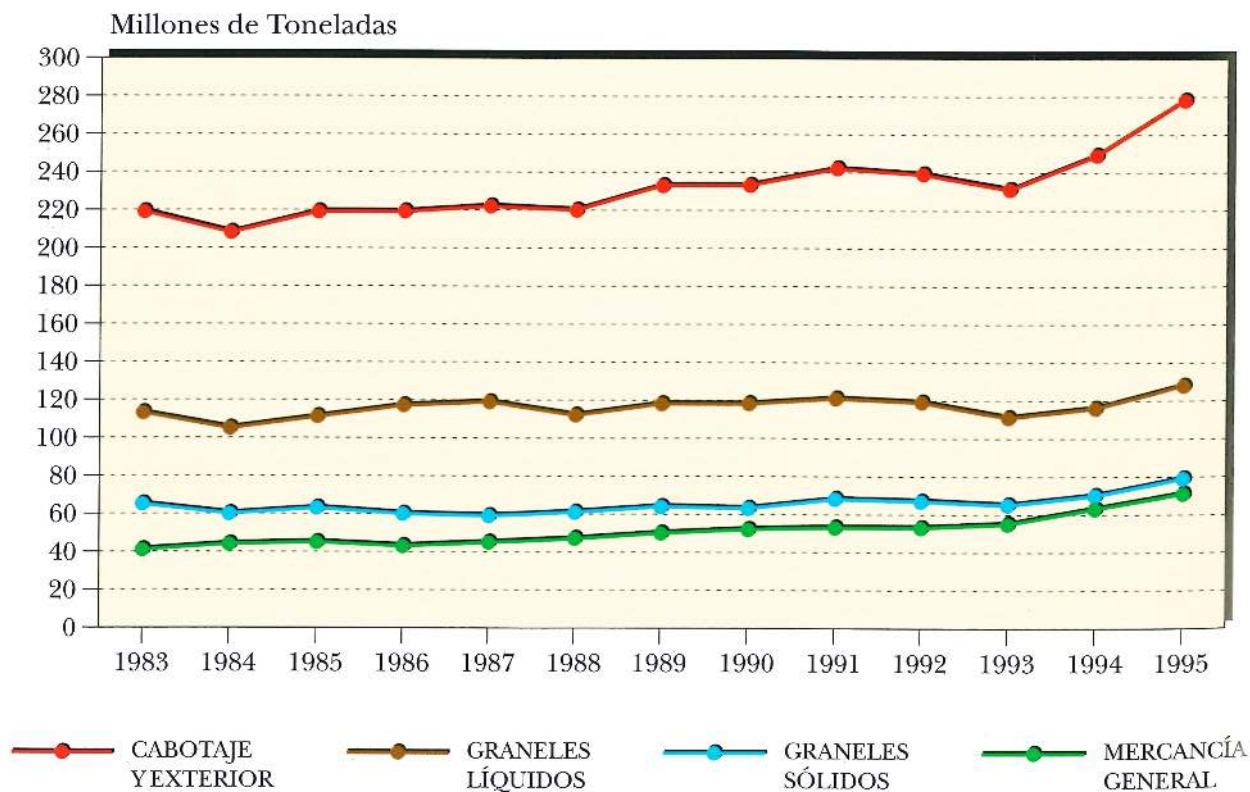
	MILES DE AUTOMÓVILES THOUSAND OF CARS		% DE VARIACIÓN VARIATION %
	1994	1995	
Algeciras (Bahía de)	620	493	-20,48
Ceuta	298	252	-15,44
Los Cristianos	103	158	53,40
San Sebastián de la Gomera	94	143	52,13
Santa Cruz de Tenerife	27	136	403,70
Palma de Mallorca	111	96	-13,51
Barcelona	96	94	-2,08
Melilla	97	77	-20,62
Almería	61	70	14,75
Santander	40	38	-5,00
Bilbao	34	35	2,94
La Luz y Las Palmas	33	34	3,03
Málaga	43	33	-23,26
Alicante	19	33	73,68
Restantes puertos / <i>Remaining ports</i>	169	151	-10,65
TOTAL	1.845	1.843	-0,11



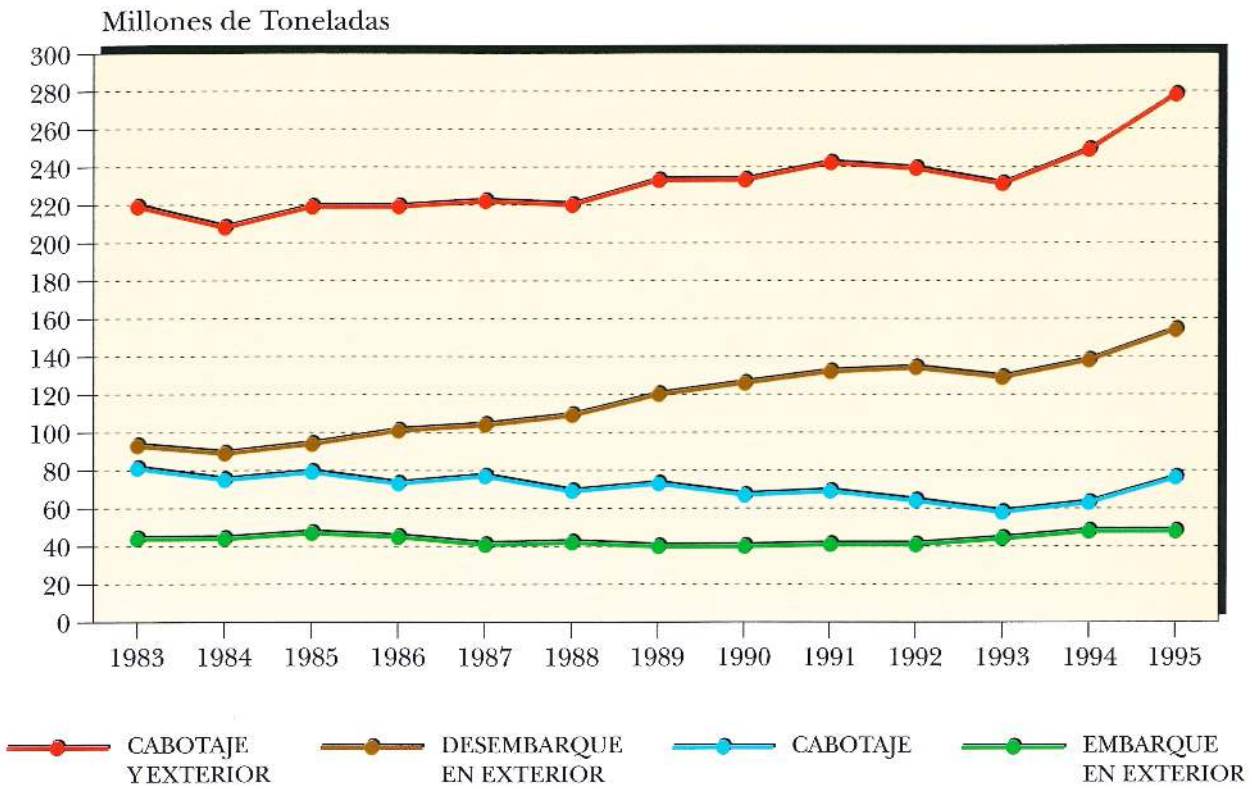
Evolución del tráfico portuario / Port traffic evolution



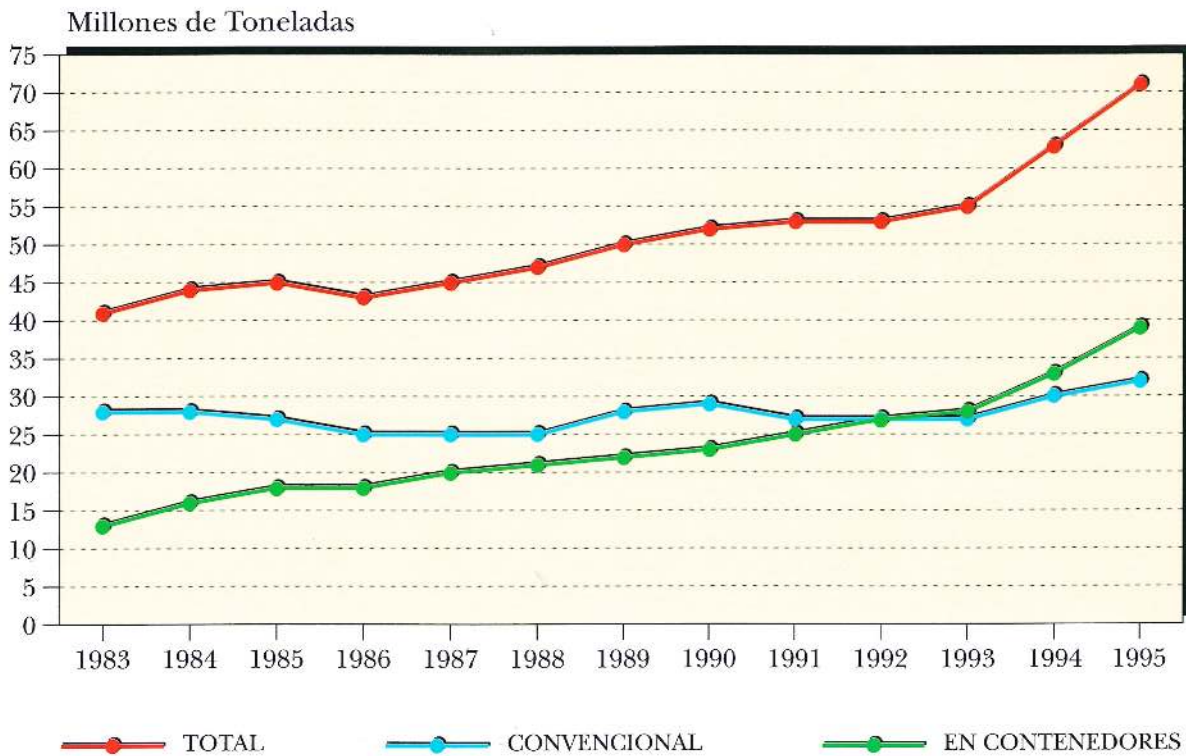
Mercancías según su presentación / Bulks, liquids and general cargo



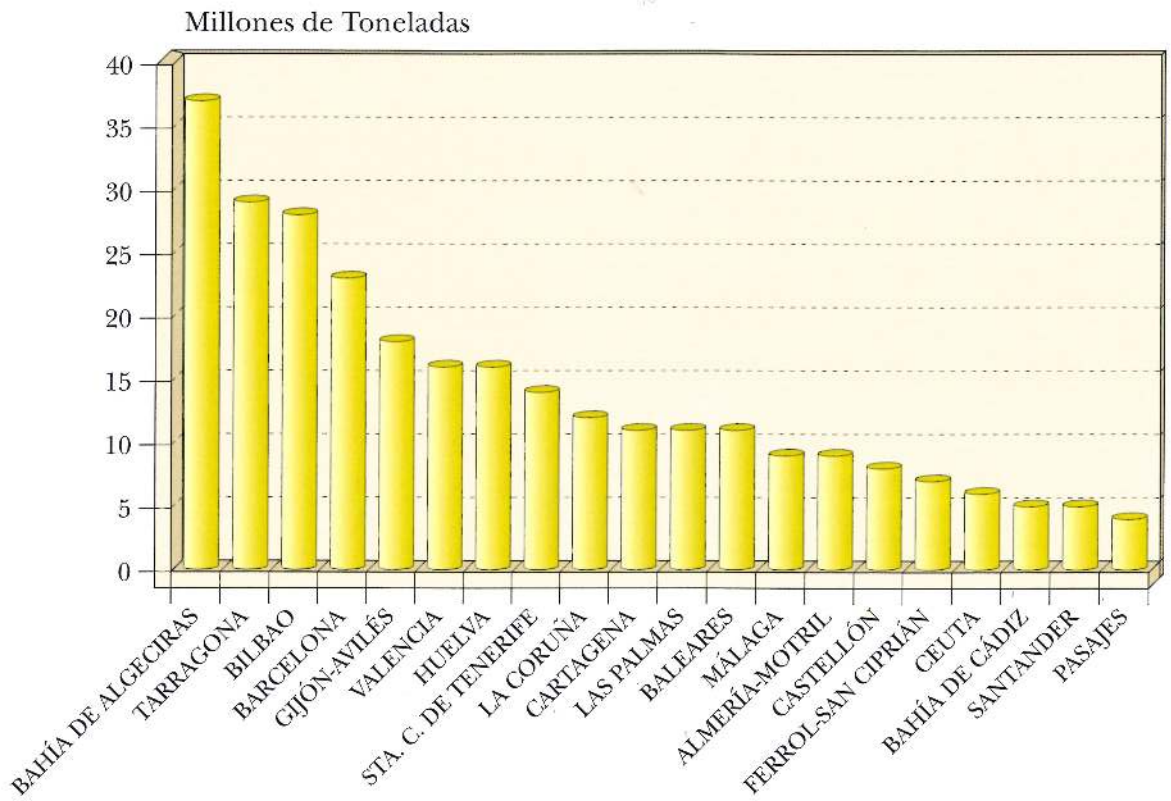
Embarques más desembarques en cabotaje y exterior / Domestic and foreign traffic



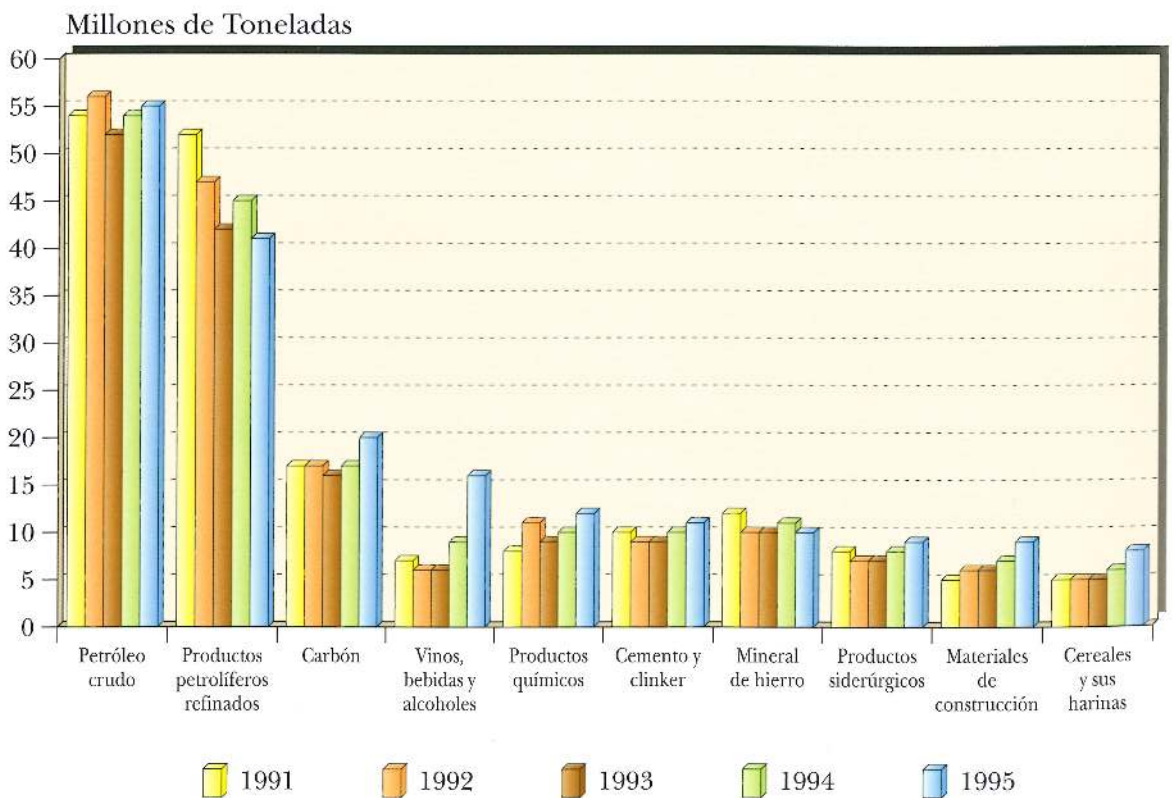
Mercancía general / General cargo



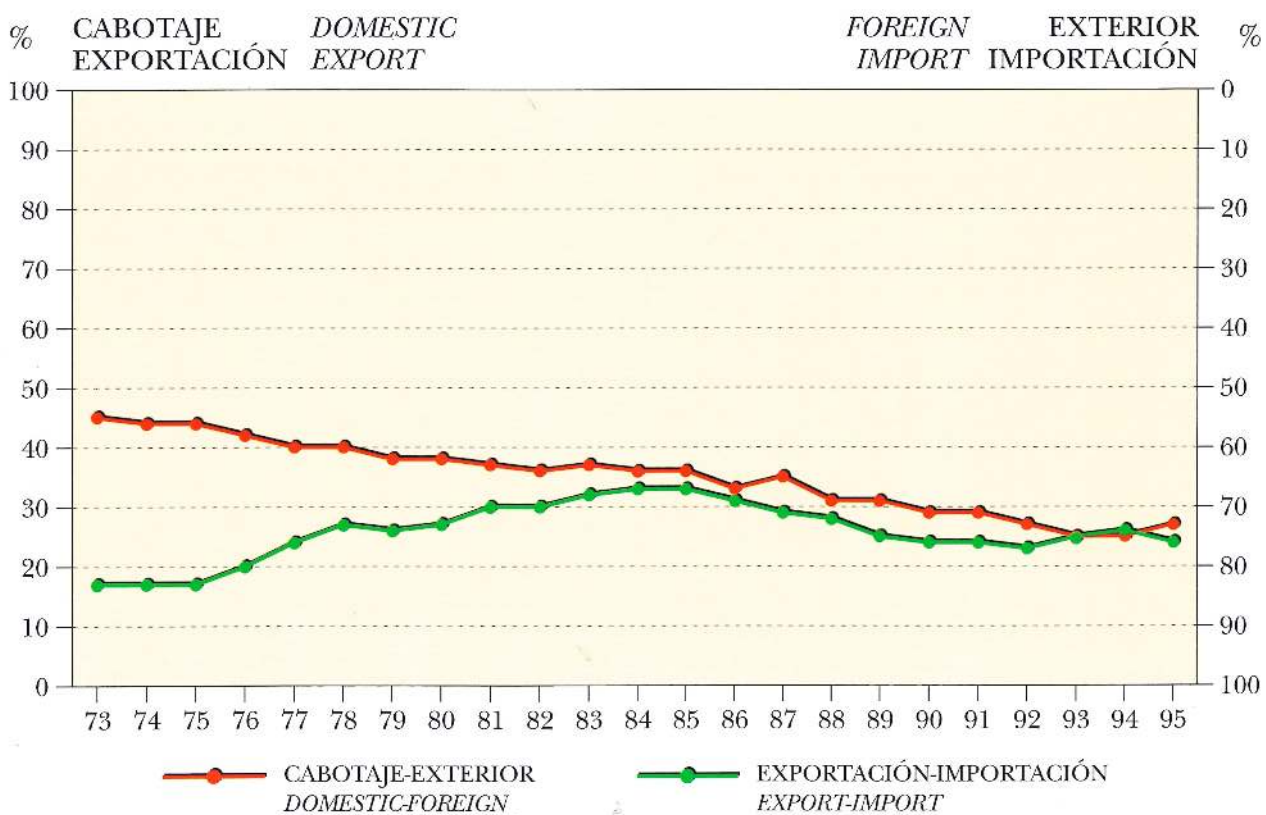
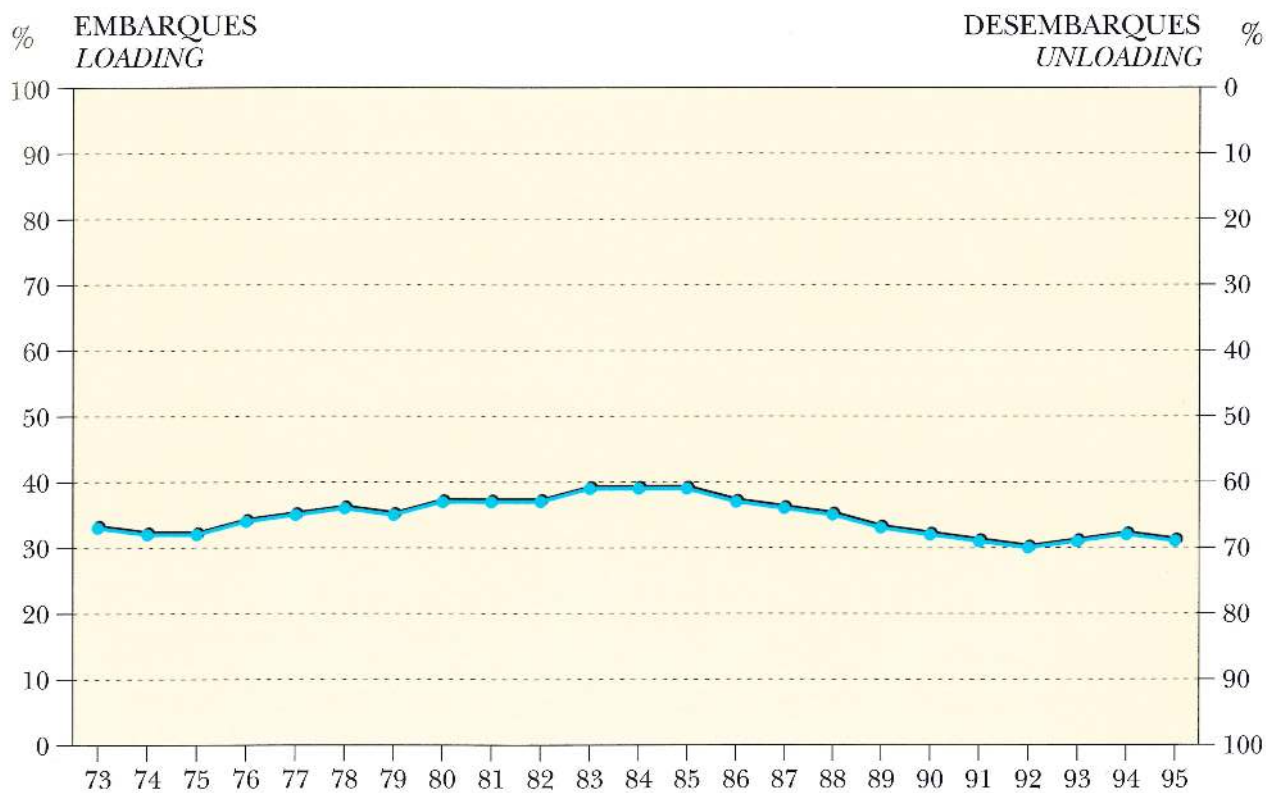
Tráfico total de los puertos con más de 4 millones de toneladas / Ports with traffic over 4 millions tonnes



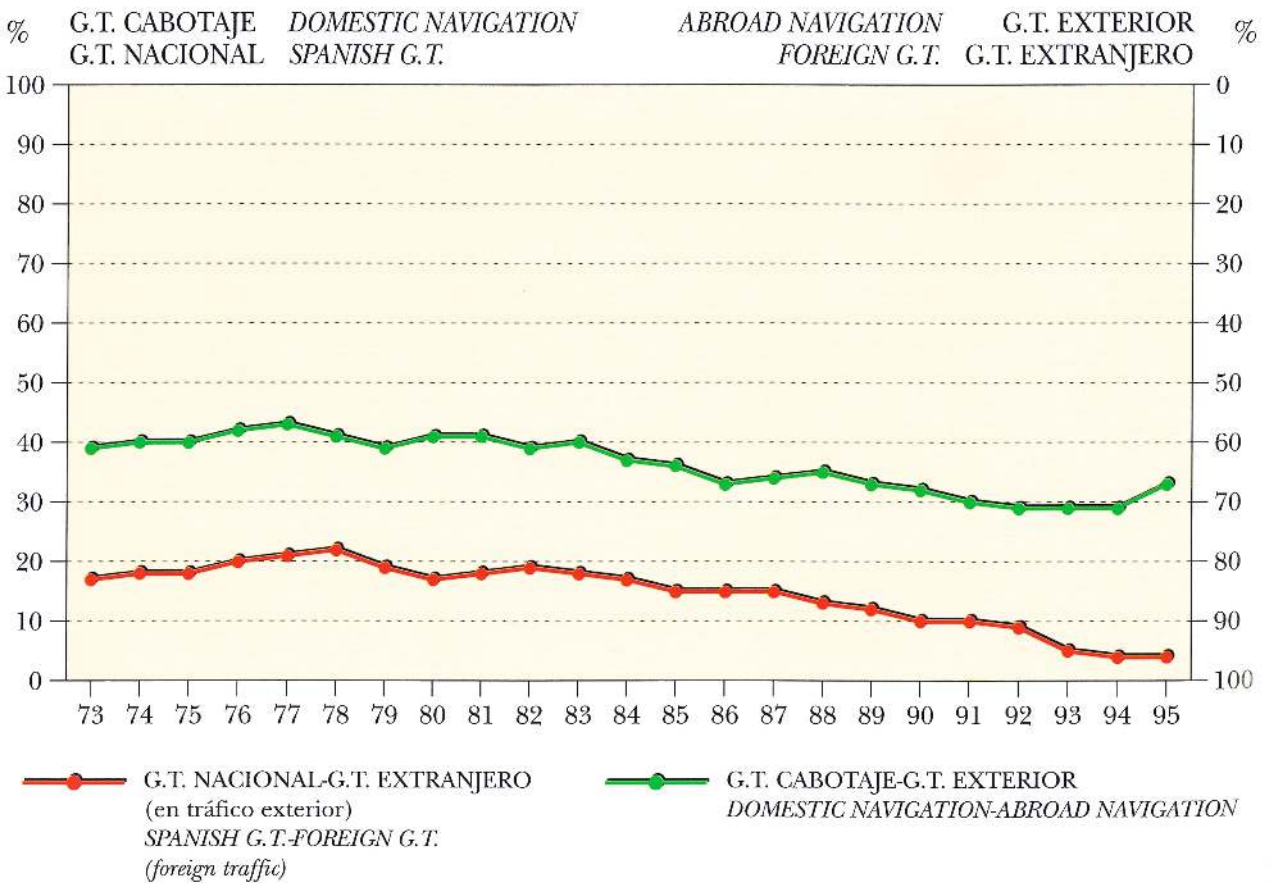
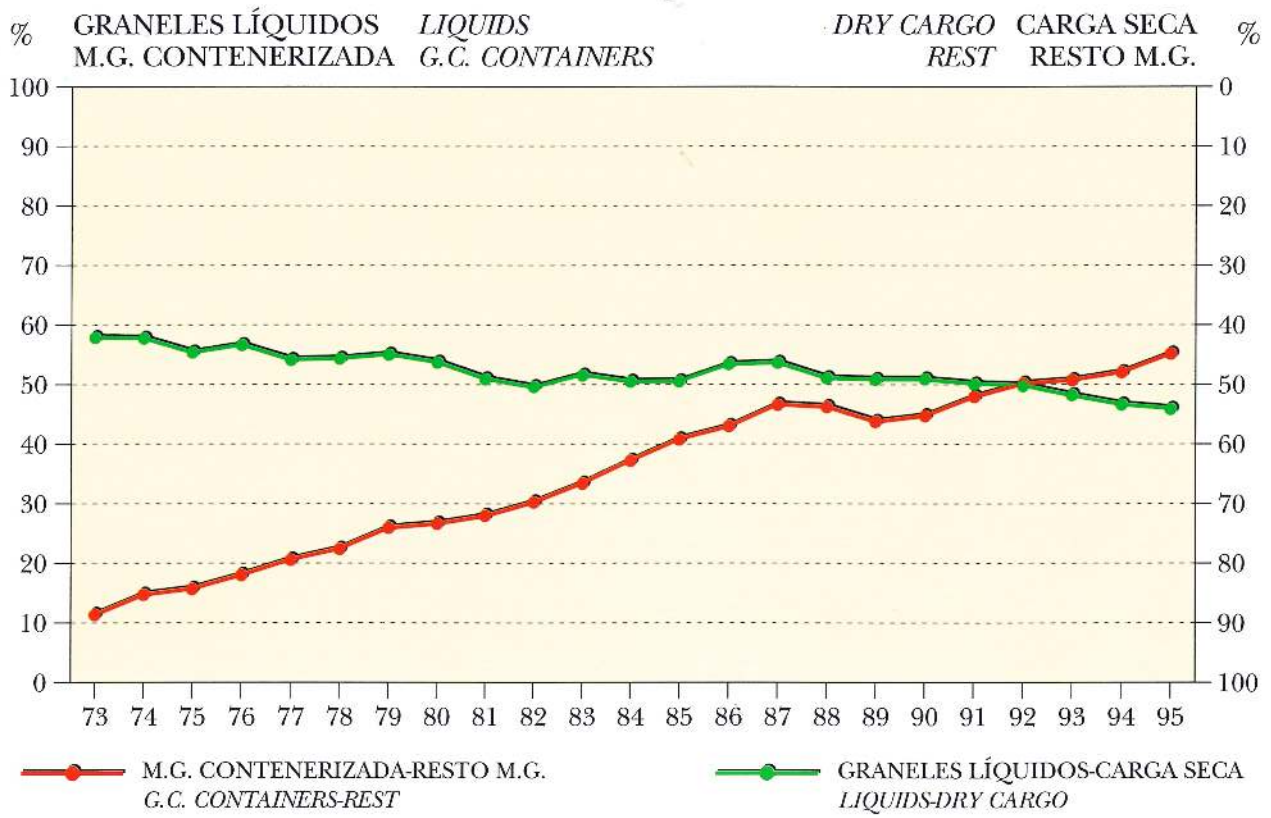
Mercancías según su naturaleza / Different types of goods



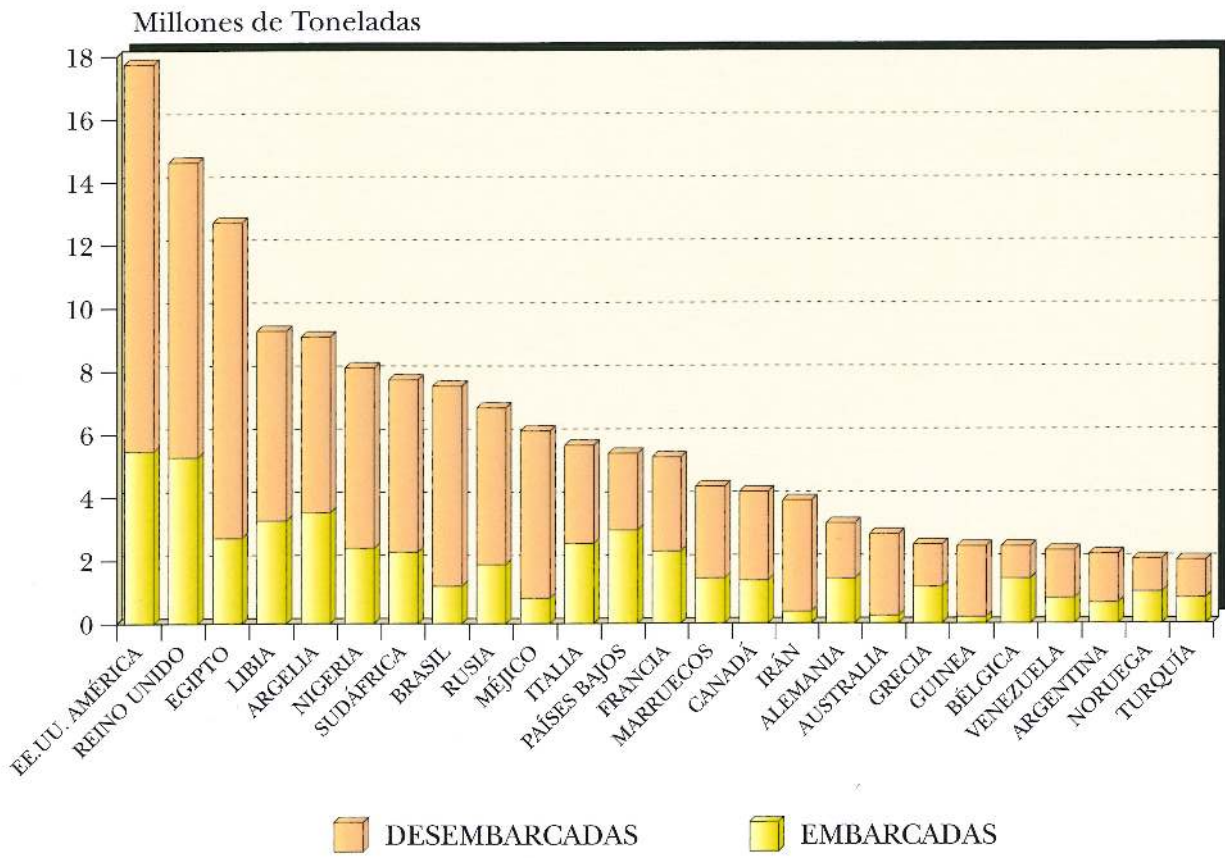
VARIACIONES ESTRUCTURALES DEL SISTEMA PORTUARIO ESPAÑOL / STRUCTURAL VARIATIONS



VARIACIONES ESTRUCTURALES DEL SISTEMA PORTUARIO ESPAÑOL / STRUCTURAL VARIATIONS

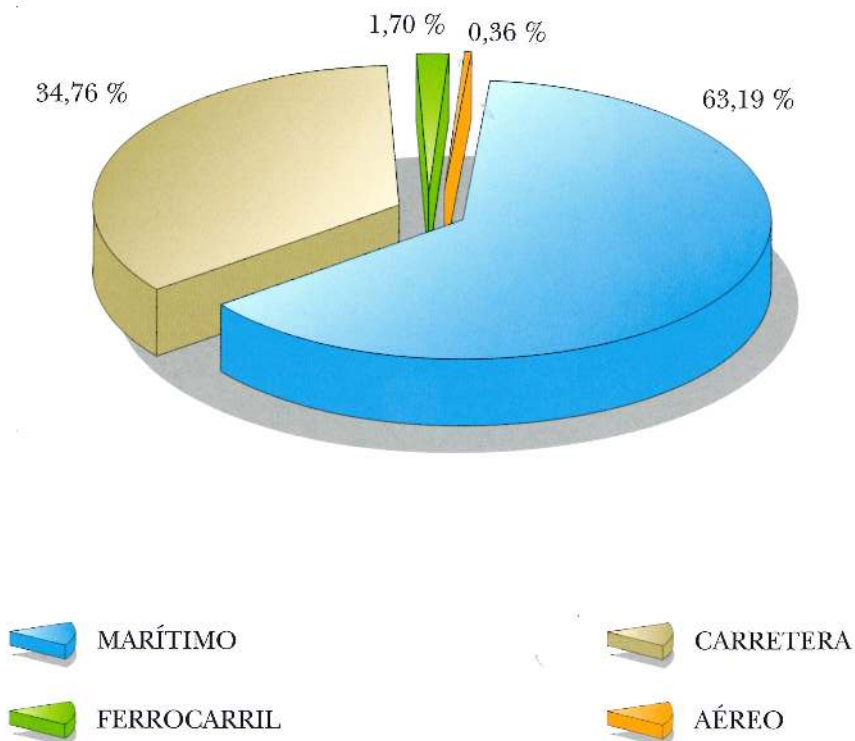


Tráfico exterior. Países de origen y destino / Goods, foreign traffic. Distribution by country

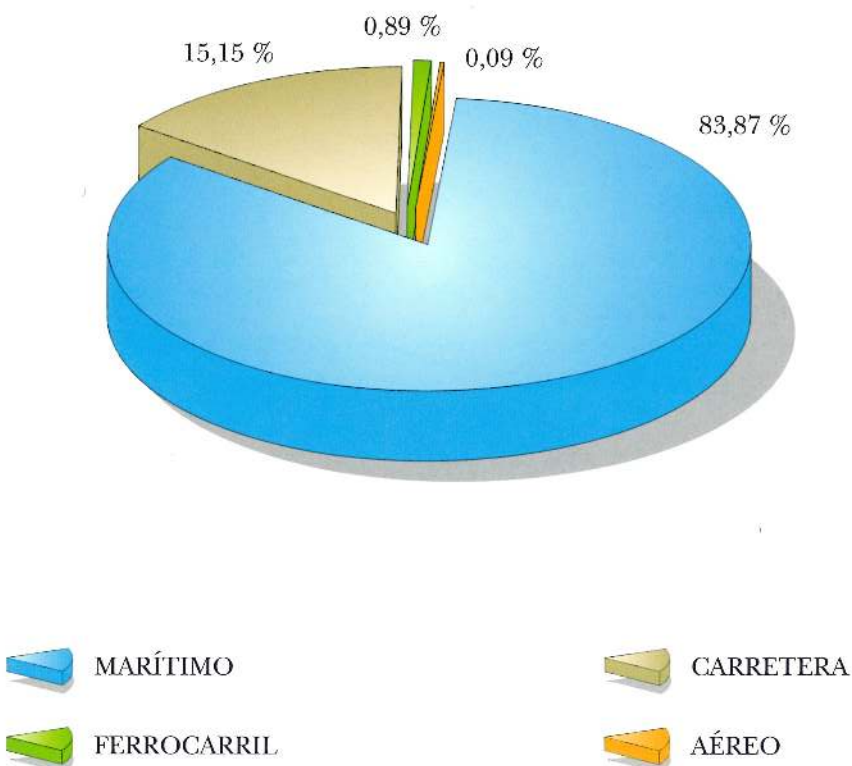


TRANSPORTE INTERNACIONAL DE MERCANCÍAS

Exportación / Total export goods



Importación / Total imported goods



4.14. NÚMERO ÍNDICES. TOTALES NACIONALES / INDEX NUMBERS

Año 1970. Índice 100 / 1970. Index 100

	1975	1980	1984	1985	1986	1987	1988	1989	1990	1991	1992	1993	1994	1995
Tráfico portuario total	121	155	151	159	158	161	160	169	170	176	174	168	180	199
Total cabotaje y exterior	123	160	156	165	165	167	166	175	175	182	180	174	188	210
Total cabotaje	119	134	123	129	119	126	113	119	109	114	105	95	103	125
Total exterior	126	181	184	195	203	202	210	222	231	240	244	241	259	282
Exterior embarque	103	233	289	308	300	274	279	267	265	269	270	288	316	319
Exterior desembarque	133	168	155	164	177	183	191	210	221	233	237	228	243	272
Total graneles sólidos	127	167	168	178	169	165	171	182	178	192	188	182	198	223
Total graneles líquidos	120	151	139	147	155	158	149	157	157	161	159	148	154	170
Total mercancía general	125	177	197	205	192	202	213	227	234	241	244	252	287	326
Total productos petrolíferos	119	142	133	135	144	142	139	141	145	149	143	134	135	132
Total petróleo crudo	134	171	144	152	156	155	149	158	167	167	173	161	166	169
Total productos petrolíferos refinados	103	115	120	119	129	128	125	123	119	127	115	103	110	101
Total carbón	77	105	140	164	172	167	171	203	195	228	237	219	229	274
Total productos siderúrgicos	105	121	138	143	122	102	87	97	101	105	101	100	113	118
Total mineral de hierro	121	136	117	121	107	99	95	114	98	109	92	95	99	92
Total cemento y clínker	306	558	528	443	385	367	388	397	411	418	395	364	400	447
Total cereales y sus harinas	214	285	193	245	215	156	287	242	198	217	202	198	252	341
Pesca	108	120	99	101	100	84	86	87	86	76	69	64	65	58
Avituallamiento	90	98	94	88	86	89	82	80	81	76	75	72	75	77
Buques (número)	105	103	81	80	76	79	80	89	95	96	91	91	103	91
Buques (G.T.)	117	141	139	138	134	136	135	141	148	147	144	149	170	202
Pasajeros en cabotaje y exterior	146	192	178	169	143	152	167	193	191	197	179	176	188	169

Año 1973. Índice 100 / 1973. Index 100

	1975	1980	1984	1985	1986	1987	1988	1989	1990	1991	1992	1993	1994	1995
Toneladas en contenedores de 20 pies o mayores	150	400	644	737	726	831	871	884	930	1.024	1.088	1.135	1.327	1.598

4.15. SERIES CRONOLÓGICAS / CHRONOLOGICAL SERIES

4.15.1. Tráfico portuario total (miles de toneladas) / Total port traffic (thousand tonnes)

	1985	1986	1987	1988	1989	1990	1991	1992	1993	1994	1995
Algeciras (Bahía de) ...	20.981	22.900	24.929	23.733	25.448	26.347	29.647	30.034	30.002	34.771	36.987
Alicante	3.439	2.857	2.492	2.391	2.595	2.556	2.597	2.720	2.114	2.205	2.243
Almería-Motril	8.432	8.655	8.757	9.023	8.495	8.002	9.056	8.578	8.353	7.710	8.811
Baleares	5.203	5.131	5.556	6.413	6.912	6.388	6.353	5.741	5.736	6.433	10.650
Barcelona	18.229	17.745	17.277	18.301	18.519	18.421	18.723	18.830	18.119	20.856	23.293
Bilbao	28.636	26.337	26.646	29.181	30.307	30.066	32.674	30.560	30.006	29.483	27.766
Cádiz (Bahía de)	3.963	4.223	4.497	3.248	2.787	3.145	3.187	3.085	3.747	4.165	4.923
Cartagena	11.647	11.714	13.906	10.303	10.984	13.794	13.867	12.110	10.410	9.026	10.919
Castellón	7.537	7.424	6.820	7.030	6.603	7.895	7.288	7.299	6.934	7.743	7.739
Ceuta	5.209	3.043	4.492	3.324	3.942	3.596	4.873	4.439	4.532	6.037	5.983
Ferrol-San Ciprián	5.416	3.066	3.551	3.497	3.516	4.418	4.704	4.854	4.834	5.851	6.896
Gijón-Avilés	17.441	15.286	14.615	13.992	15.955	15.625	17.097	16.359	16.127	16.656	18.113
Huelva	9.641	11.221	10.106	10.861	10.481	10.138	9.440	10.670	11.136	12.693	16.364
La Coruña	9.681	12.252	12.361	12.582	13.740	12.590	12.849	13.263	11.759	11.748	12.207
Las Palmas	9.060	9.266	9.642	9.642	9.771	9.715	9.402	9.728	9.390	10.305	10.814
Málaga	7.220	7.586	7.827	8.230	8.375	9.242	9.170	9.267	8.506	8.909	9.247
Marín-Pontevedra	480	558	541	747	725	659	741	884	896	1.012	1.326
Melilla	391	378	429	396	434	470	550	643	773	831	694
Pasajes	5.060	4.377	3.464	3.790	4.136	3.824	3.981	4.138	4.293	3.885	4.147
Sta. C. de Tenerife	13.110	13.678	13.754	12.765	13.390	13.198	13.313	12.632	12.269	13.411	13.957
Santander	3.816	3.711	3.349	3.858	3.976	4.141	4.288	3.813	3.792	4.234	4.702
Sevilla	3.273	2.512	2.728	2.697	2.687	3.070	3.394	3.322	2.678	3.079	3.574
Tarragona	21.230	23.028	24.037	22.773	26.533	24.826	24.344	24.901	23.814	23.760	28.705
Valencia	9.175	10.701	10.340	10.834	12.038	12.172	12.019	11.385	10.521	13.099	16.378
Vigo	2.868	2.976	2.879	2.962	3.149	3.225	3.371	3.407	3.337	3.699	3.707
Villagarcía	414	419	401	480	494	511	479	584	592	515	561
TOTAL	231.552	231.044	235.396	233.053	245.992	248.034	257.407	253.246	244.669	262.118	290.704

**4.15.2. Tráfico portuario de mercancías en cabotaje y exterior.
Embarques más desembarques (miles de toneladas) /
Foreign and domestic traffic. Embarked goods plus disembarked (thousand tonnes)**

	1985	1986	1987	1988	1989	1990	1991	1992	1993	1994	1995
Algeciras (Bahía de) ...	19.620	21.150	23.127	21.915	23.766	24.196	27.950	28.302	27.830	32.323	34.346
Alicante	3.389	2.805	2.445	2.338	2.541	2.500	2.546	2.671	2.060	2.142	2.175
Almería-Motril	8.350	8.574	8.674	8.937	8.418	7.892	8.968	8.504	8.265	7.626	8.745
Baleares	4.912	4.769	5.337	6.174	6.611	6.122	6.266	5.662	5.679	6.371	10.597
Barcelona	17.786	17.342	16.874	17.963	18.144	18.030	18.313	18.338	17.682	20.390	22.732
Bilbao	25.856	24.008	23.983	26.332	26.966	25.205	27.380	25.517	25.002	25.465	25.007
Cádiz (Bahía de)	3.523	3.865	4.159	2.899	2.428	2.819	2.825	2.793	3.478	3.869	4.617
Cartagena	11.532	11.580	13.747	10.201	10.894	13.684	13.729	12.000	10.301	8.946	10.829
Castellón	7.471	7.378	6.769	6.987	6.559	7.845	7.241	7.260	6.893	7.706	7.694
Ceuta	3.625	2.032	3.666	2.498	3.300	2.818	4.192	3.755	3.771	5.365	5.414
Ferrol-San Ciprián	5.378	3.037	3.523	3.464	3.494	4.383	4.672	4.827	4.821	5.826	6.873
Gijón-Avilés	17.250	15.027	14.386	13.758	15.673	15.316	16.781	16.110	15.896	16.415	17.873
Huelva	9.510	11.098	9.971	10.741	10.322	10.007	9.331	10.595	11.045	12.596	16.281
La Coruña	9.212	11.499	10.728	11.231	12.553	11.380	11.512	12.598	11.104	11.069	11.499
Las Palmas	6.650	6.750	7.335	7.475	7.582	7.385	7.414	7.847	7.770	8.633	9.132
Málaga	7.090	7.469	7.737	8.146	8.284	9.141	9.067	9.167	8.398	8.779	9.126
Marín-Pontevedra	406	495	472	645	596	533	607	756	801	905	1.214
McLilla	362	353	405	377	416	458	537	627	753	823	694
Pasajes	4.907	4.251	3.366	3.698	4.042	3.737	3.887	4.046	4.203	3.802	4.067
Sta. C. de Tenerife	12.008	12.617	12.488	11.445	12.147	11.986	12.213	11.629	11.380	12.433	12.965
Santander	3.700	3.618	3.257	3.774	3.900	4.082	4.227	3.748	3.733	4.170	4.631
Sevilla	3.212	2.457	2.677	2.650	2.636	3.036	3.362	3.275	2.663	3.049	3.549
Tarragona	21.040	22.829	23.882	22.247	26.015	24.244	23.727	24.598	23.594	23.561	28.476
Valencia	8.979	10.524	10.157	10.651	11.853	11.976	11.791	11.197	10.360	12.926	16.091
Vigo	2.207	2.348	2.240	2.394	2.630	2.694	2.842	2.922	2.833	3.190	3.188
Villagarcía	360	353	327	390	410	415	406	468	471	475	520
TOTAL	218.335	218.228	221.732	219.330	232.180	231.884	241.786	239.212	230.786	248.854	278.334

**4.15.3. Tráfico portuario de mercancías en cabotaje.
Embarques más desembarques (miles de toneladas) /
Domestic traffic. Embarked goods plus disembarked (thousand tonnes)**

	1985	1986	1987	1988	1989	1990	1991	1992	1993	1994	1995
Algeciras (Bahía de) ...	8.235	8.159	8.760	7.237	7.877	6.728	7.656	6.802	5.546	7.176	6.638
Alicante	1.506	1.534	1.626	1.642	1.710	1.634	1.740	1.609	903	772	731
Almería-Motril	3.586	3.089	2.950	3.060	2.526	2.205	2.318	2.088	2.026	1.795	1.679
Baleares	4.612	4.527	4.541	5.305	5.575	5.138	5.292	4.725	4.682	5.305	9.528
Barcelona	5.657	5.925	6.129	6.339	7.229	6.276	5.789	5.009	3.811	4.464	3.820
Bilbao	3.524	2.713	2.793	2.467	2.402	2.127	1.975	1.960	1.759	1.645	2.110
Cádiz (Bahía de)	2.003	2.464	2.763	1.331	1.105	1.217	1.105	1.157	1.395	1.135	2.272
Cartagena	4.065	3.031	4.358	3.427	2.782	3.061	4.172	3.287	2.283	1.953	2.237
Castellón	2.401	2.292	2.385	2.316	2.207	2.422	2.011	1.328	1.272	1.160	1.254
Ceuta	3.193	1.697	3.345	2.203	2.804	2.251	3.464	3.038	3.106	4.717	5.077
Ferrol-San Ciprián	1.380	653	646	678	673	842	791	740	710	728	599
Gijón-Avilés	6.523	5.579	4.532	4.217	4.336	3.892	4.236	3.544	3.210	4.057	4.007
Huelva	2.288	2.043	1.881	1.689	1.900	1.583	1.329	1.831	1.959	1.795	4.983
La Coruña	2.342	1.995	2.741	2.818	3.243	2.988	3.440	3.534	2.725	2.552	2.778
Las Palmas	4.347	4.505	4.979	5.110	5.130	5.082	4.928	5.414	5.530	6.084	6.038
Málaga	2.419	1.529	1.317	1.021	1.105	1.552	1.200	1.006	618	486	464
Marín-Pontevedra	119	138	122	125	118	82	87	94	92	98	111
Melilla	347	329	357	332	370	418	485	469	700	777	640
Pasajes	1.242	932	907	797	831	796	745	835	833	550	794
Sta. C. de Tenerife	6.120	5.675	5.977	5.949	6.230	5.975	6.080	6.046	5.919	6.595	7.044
Santander	987	606	482	548	569	523	576	440	448	261	232
Sevilla	1.204	793	787	744	726	727	768	683	587	847	948
Tarragona	6.538	7.754	8.351	5.138	6.436	4.174	4.308	4.411	4.121	4.398	7.848
Valencia	2.535	3.177	2.594	3.000	3.297	3.306	3.329	2.480	2.242	2.249	2.667
Vigo	1.195	1.347	1.155	1.206	1.357	1.340	1.377	1.348	1.179	1.298	1.324
Villagarcía	196	187	172	174	204	199	186	192	189	189	202
TOTAL	78.564	72.673	76.650	68.873	72.742	66.538	69.387	64.070	57.846	63.088	76.024

4.15.4. Tráfico portuario de mercancías en exterior.
Embarques más desembarques (miles de toneladas) /
Foreign traffic. Embarked goods plus disembarked (thousand tonnes)

	1985	1986	1987	1988	1989	1990	1991	1992	1993	1994	1995
Algeciras (Bahía de) ...	11.386	12.994	14.368	14.678	15.889	17.468	20.294	21.499	22.285	25.147	27.708
Alicante	1.882	1.270	819	696	830	866	806	1.062	1.157	1.369	1.445
Almería-Motril	4.763	5.485	5.725	5.877	5.892	5.686	6.649	6.415	6.238	5.831	7.066
Baleares	300	242	797	870	1.036	984	973	937	997	1.066	1.070
Barcelona	12.129	11.417	10.745	11.625	10.915	11.753	12.524	13.329	13.872	15.925	18.912
Bilbao	22.333	21.295	21.190	23.865	24.564	23.078	25.406	23.558	23.243	23.820	22.898
Cádiz (Bahía de)	1.521	1.401	1.395	1.567	1.323	1.602	1.719	1.636	2.083	2.734	2.345
Cartagena	7.467	8.550	9.389	6.774	8.112	10.622	9.557	8.712	8.018	6.993	8.591
Castellón	5.070	5.086	4.384	4.671	4.352	5.423	5.229	5.933	5.621	6.546	6.440
Ceuta	432	335	320	295	496	568	728	716	664	647	337
Ferrol-San Ciprián	3.997	2.383	2.878	2.785	2.820	3.542	3.880	4.087	4.111	5.098	6.273
Gijón-Avilés	10.727	9.447	9.854	9.541	11.338	11.424	12.544	12.566	12.686	12.358	13.866
Huelva	7.222	9.055	8.090	9.052	8.422	8.424	8.001	8.763	9.086	10.800	11.298
La Coruña	6.870	9.503	7.988	8.412	9.310	8.392	8.072	9.064	8.378	8.517	8.720
Las Palmas	2.303	2.245	2.355	2.366	2.452	2.302	2.485	2.433	2.241	2.549	3.094
Málaga	4.670	5.940	6.420	7.125	7.179	7.589	7.867	8.162	7.780	8.293	8.662
Marín-Pontevedra	287	357	350	520	478	451	520	663	709	807	1.102
Melilla	14	24	47	45	47	40	51	158	53	46	53
Pasajes	3.665	3.319	2.459	2.901	3.211	2.941	3.142	3.212	3.370	3.252	3.273
Sta. C. de Tenerife	5.888	6.942	6.511	5.496	5.917	6.011	6.133	5.583	5.461	5.838	5.921
Santander	2.712	3.013	2.774	3.227	3.331	3.560	3.651	3.308	3.285	3.909	4.399
Sevilla	2.008	1.664	1.890	1.906	1.910	2.309	2.594	2.593	2.076	2.202	2.601
Tarragona	14.502	15.075	15.531	17.109	19.579	20.070	19.419	20.187	19.473	19.163	20.628
Valencia	6.444	7.347	7.564	7.651	8.556	8.670	8.462	8.717	8.118	10.677	13.424
Vigo	1.012	1.002	1.085	1.188	1.273	1.355	1.465	1.573	1.654	1.892	1.864
Villagarcía	163	165	155	215	206	216	219	276	282	286	318
TOTAL	139.767	145.556	145.083	150.457	159.438	165.346	172.390	175.142	172.941	185.766	202.310

4.15.5. Tráfico portuario de mercancías en exterior. Embarques (miles de toneladas) / Foreign traffic. Embarked goods (thousand tonnes)

	1985	1986	1987	1988	1989	1990	1991	1992	1993	1994	1995
Algeciras (Bahía de) ...	2.794	3.019	3.495	3.131	3.828	4.262	5.482	6.066	6.992	8.223	9.517
Alicante	1.554	914	497	347	297	162	188	246	424	585	805
Almería-Motril	4.134	4.143	4.661	4.233	4.342	4.060	4.580	3.972	4.001	3.956	4.343
Baleares	73	89	83	83	63	40	58	33	28	62	133
Barcelona	5.592	4.536	4.039	3.600	3.335	2.809	2.607	3.089	3.575	4.796	5.832
Bilbao	7.527	6.707	6.270	7.456	6.883	5.757	6.963	6.107	6.429	6.861	5.301
Cádiz (Bahía de)	1.060	863	855	885	689	824	876	985	1.387	1.765	1.433
Cartagena	1.459	2.116	1.799	1.694	1.968	3.097	2.170	1.889	1.713	1.256	1.344
Castellón	1.395	1.202	828	859	633	899	985	1.120	1.060	1.549	1.250
Ceuta	-	5	5	4	80	109	233	264	216	164	68
Ferrol-San Ciprián	1.670	673	814	832	601	552	497	510	545	588	659
Gijón-Avilés	2.265	1.803	1.738	1.760	1.374	1.596	1.659	1.883	2.085	1.844	1.394
Huelva	2.105	2.874	2.315	2.450	1.811	1.892	1.521	1.580	1.607	1.774	1.727
La Coruña	1.412	2.769	2.109	2.130	2.149	1.803	1.195	1.464	1.426	1.478	1.178
Las Palmas	627	495	437	435	504	450	448	508	532	621	741
Málaga	569	523	430	475	267	438	363	383	527	451	327
Marín-Pontevedra	156	187	205	206	155	125	139	197	218	239	300
Melilla	6	12	24	9	8	7	8	48	8	8	8
Pasajes	1.625	1.210	853	962	916	828	1.010	996	1.108	1.061	761
Sta. C. de Tenerife	809	1.400	918	567	476	368	377	313	534	572	480
Santander	1.100	980	852	1.144	865	752	672	703	853	956	1.003
Sevilla	880	595	987	777	725	726	710	715	390	561	344
Tarragona	3.586	3.681	3.023	4.097	3.663	4.082	3.768	3.553	3.715	2.908	2.814
Valencia	3.616	3.902	3.601	3.408	3.907	3.731	3.299	3.407	3.306	4.461	5.366
Vigo	498	489	537	633	699	705	745	748	850	1.034	1.003
Vilagarcía	91	74	60	53	43	38	40	28	44	41	44
TOTAL	46.603	45.261	41.435	42.230	40.281	40.112	40.593	40.807	43.576	47.813	48.176

4.15.6. Tráfico portuario de mercancías en exterior. Desembarques (miles de toneladas) / Foreign traffic. Disembarked goods (thousand tonnes)

	1985	1986	1987	1988	1989	1990	1991	1992	1993	1994	1995
Algeciras (Bahía de) ...	8.592	9.973	10.873	11.547	12.062	13.206	14.812	15.433	15.293	16.924	18.191
Alicante	328	356	322	349	533	703	618	816	733	784	640
Almería-Motril	629	1.342	1.064	1.644	1.550	1.626	2.070	2.443	2.237	1.875	2.723
Baleares	227	154	714	786	973	944	915	904	969	1.004	937
Barcelona	6.537	6.881	6.706	8.024	7.579	8.945	9.917	10.241	10.296	11.130	13.080
Bilbao	14.806	14.588	14.920	16.410	17.681	17.322	18.443	17.451	16.815	16.959	17.597
Cádiz (Bahía de)	460	538	540	682	634	778	844	650	696	969	912
Cartagena	6.008	6.433	7.590	5.081	6.144	7.526	7.387	6.824	6.305	5.738	7.247
Castellón	3.675	3.883	3.556	3.812	3.718	4.524	4.244	4.813	4.560	4.997	5.190
Ceuta	432	331	315	291	416	458	495	452	448	484	269
Ferrol-San Ciprián	2.327	1.711	2.065	1.954	2.219	2.989	3.383	3.576	3.566	4.510	5.614
Gijón-Avilés	8.461	7.644	8.116	7.781	9.964	9.828	10.885	10.683	10.601	10.514	12.472
Huelva	5.117	6.181	5.775	6.602	6.611	6.533	6.480	7.183	7.478	9.026	9.571
La Coruña	5.458	6.735	5.879	6.282	7.161	6.589	6.877	7.600	6.952	7.039	7.542
Las Palmas	1.677	1.749	1.918	1.931	1.947	1.852	2.037	1.925	1.709	1.928	2.354
Málaga	4.102	5.417	5.990	6.650	6.912	7.151	7.504	7.778	7.253	7.843	8.335
Marín-Pontevedra	131	170	144	314	323	326	381	466	491	568	802
Melilla	8	12	24	36	39	33	43	110	45	38	46
Pasajes	2.040	2.109	1.606	1.939	2.295	2.113	2.132	2.215	2.262	2.191	2.512
Sta. C. de Tenerife	5.079	5.542	5.593	4.929	5.442	5.642	5.757	5.270	4.926	5.266	5.441
Santander	1.613	2.032	1.922	2.082	2.467	2.808	2.979	2.605	2.432	2.953	3.396
Sevilla	1.128	1.069	903	1.129	1.185	1.583	1.884	1.877	1.685	1.640	2.257
Tarragona	10.916	11.394	12.508	13.012	15.916	15.988	15.651	16.634	15.758	16.255	17.814
Valencia	2.828	3.445	3.963	4.244	4.649	4.940	5.163	5.310	4.812	6.217	8.057
Vigo	514	513	548	555	573	649	720	826	804	858	861
Villagarcía	73	91	94	162	163	178	179	248	238	243	274
TOTAL	93.166	100.293	103.648	108.228	119.156	125.234	131.800	134.333	129.365	137.952	154.135

**4.15.7. Tráfico portuario de mercancías. Graneles líquidos.
Embarques más desembarques (miles de toneladas) /
Embarked liquids plus disembarked (thousand tonnes)**

	1985	1986	1987	1988	1989	1990	1991	1992	1993	1994	1995
Algeciras (Bahía de) ...	14.213	14.905	16.142	14.994	16.486	15.718	17.068	16.895	14.724	18.296	17.197
Alicante	776	791	794	883	968	1.079	1.160	1.104	321	227	129
Almería-Motril	525	542	550	600	662	749	769	739	652	674	685
Balcares	906	866	970	1.010	1.117	1.099	1.265	1.157	1.216	1.280	5.219
Barcelona	5.685	6.031	6.307	6.739	7.210	7.438	7.626	7.528	7.658	8.035	8.215
Bilbao	15.435	15.455	14.663	15.720	16.007	14.413	16.302	15.020	14.562	13.544	13.066
Cádiz (Bahía de)	1.540	2.077	2.224	628	211	250	289	276	450	304	1.317
Cartagena	9.614	9.546	11.761	8.061	8.494	11.245	11.500	9.907	8.469	6.925	8.188
Castellón	6.604	6.785	6.162	6.261	5.703	6.933	6.530	6.349	5.981	6.623	6.306
Ceuta	3.008	1.409	2.966	1.718	2.426	1.898	3.210	2.757	2.749	4.328	4.331
Ferrol-San Ciprián	207	215	216	282	253	271	273	272	365	451	495
Gijón-Avilés	1.486	1.425	1.468	1.519	1.631	1.796	2.051	2.042	1.925	2.044	2.261
Huelva	5.315	7.061	5.665	6.064	5.995	6.261	5.732	7.157	7.664	8.123	11.158
La Coruña	7.115	9.412	8.950	9.455	9.961	9.078	9.157	10.034	8.397	8.215	7.971
Las Palmas	2.722	3.008	3.006	2.850	2.904	2.739	2.848	3.024	2.937	3.204	3.500
Málaga	6.039	6.365	6.727	7.099	7.282	7.639	7.539	7.542	6.510	7.016	6.917
Marín-Pontevedra	15	15	9	7	5	19	12	15	8	11	8
Melilla	32	30	32	35	32	35	40	45	49	61	79
Pasajes	936	839	728	709	673	583	598	634	592	405	470
Sta. C. de Tenerife	8.800	9.347	8.580	7.367	7.596	7.611	7.686	6.971	6.960	7.517	7.639
Santander	963	780	628	617	693	690	817	611	625	536	559
Sevilla	581	125	156	184	131	176	114	161	197	298	238
Tarragona	15.678	17.360	18.162	16.904	18.892	17.067	15.659	16.855	16.234	16.025	20.074
Valencia	1.524	1.481	1.433	1.584	1.846	2.113	2.087	1.183	1.177	1.141	1.317
Vigo	716	740	763	781	873	888	892	871	743	772	704
Villagarcía	38	40	35	93	100	116	113	107	117	111	137
TOTAL	110.473	116.650	119.097	112.164	118.151	117.904	121.337	119.256	111.285	116.164	128.179

4.15.8. Tráfico portuario de mercancías. Graneles sólidos.
Embarques más desembarques (miles de toneladas) /
Embarked bulks plus disembarked (thousand tonnes)

	1985	1986	1987	1988	1989	1990	1991	1992	1993	1994	1995
Algeciras (Bahía de) ...	842	1.408	1.382	1.435	1.582	1.546	1.721	2.051	1.835	2.109	2.162
Alicante	1.955	1.398	951	729	812	710	664	959	1.202	1.294	1.278
Almería-Motril	7.626	7.625	7.648	7.880	7.406	6.634	7.736	7.256	7.143	6.502	7.505
Baleares	962	919	1.208	1.317	1.420	1.239	1.049	1.172	1.104	1.126	1.123
Barcelona	6.178	5.740	4.578	4.752	4.068	4.148	3.937	3.209	3.109	3.816	5.115
Bilbao	5.844	4.717	5.457	6.400	6.718	6.416	6.433	5.878	5.706	6.408	5.435
Cádiz (Bahía de)	463	631	629	670	689	786	732	616	805	1.170	1.364
Cartagena	1.350	1.414	1.328	1.406	1.643	1.289	1.705	1.733	1.529	1.736	2.295
Castellón	231	229	301	341	357	435	307	489	482	521	706
Ceuta	30	30	17	6	32	39	42	49	56	59	71
Ferrol-San Ciprián	4.196	2.509	2.993	2.949	3.062	3.759	4.067	4.210	4.205	5.113	6.104
Gijón-Avilés	13.608	11.701	11.275	10.775	11.955	11.428	12.573	11.960	11.877	12.294	13.713
Huelva	3.522	3.602	3.870	4.295	3.814	3.366	3.235	3.055	3.120	4.139	4.675
La Coruña	1.572	1.542	1.460	1.636	2.407	2.121	2.182	2.397	2.501	2.693	3.347
Las Palmas	659	530	709	810	852	707	684	695	651	678	754
Málaga	649	714	594	552	528	934	962	1.080	1.205	1.088	1.615
Marín-Pontevedra	232	278	202	280	252	322	349	394	503	526	686
Melilla	45	41	57	20	10	14	14	29	36	41	49
Pasajes	593	587	564	650	899	825	1.810	2.112	2.292	2.047	2.219
Sta. C. de Tenerife	579	722	818	885	1.075	965	1.031	988	746	801	884
Santander	1.897	1.952	1.857	2.387	2.448	2.619	2.742	2.455	2.372	2.704	3.145
Sevilla	1.743	1.646	1.847	1.827	1.879	2.123	2.620	2.605	2.033	1.937	2.395
Tarragona	4.608	4.721	5.084	4.699	6.432	6.561	7.463	7.111	6.729	6.812	7.653
Valencia	2.997	4.334	3.245	3.424	3.450	3.336	3.190	3.353	2.513	3.715	3.876
Vigo	542	584	324	360	372	424	447	445	409	374	440
Villagarcía	192	195	171	174	211	220	232	283	274	280	265
TOTAL	63.115	59.769	58.569	60.659	64.373	62.966	67.927	66.584	64.436	69.985	78.874

**4.15.9. Tráfico portuario de mercancías. Mercancía general.
Embarques más desembarques (miles de toneladas) /
Embarked general cargo plus disembarked (thousand tonnes)**

	1985	1986	1987	1988	1989	1990	1991	1992	1993	1994	1995
Algeciras (Bahía de) ...	4.566	4.840	5.603	5.486	5.699	6.932	9.161	9.355	11.272	11.918	14.987
Alicante	657	615	699	726	761	711	704	608	536	621	768
Almería-Mouiril	199	406	477	457	350	509	463	508	469	450	554
Baleares	3.045	2.983	3.159	3.847	4.074	3.784	3.951	3.333	3.359	3.965	4.256
Barcelona	5.923	5.571	5.988	6.472	6.865	6.444	6.749	7.601	6.915	8.538	9.401
Bilbao	4.577	3.837	3.862	4.212	4.240	4.376	4.646	4.619	4.734	5.513	6.506
Cádiz (Bahía de)	1.520	1.158	1.305	1.601	1.536	1.783	1.805	1.902	2.223	2.395	1.936
Cartagena	568	621	658	734	757	1.150	524	360	302	286	346
Castellón	633	363	307	385	499	477	404	423	430	561	682
Ceuta	586	594	683	773	842	881	981	948	966	978	1.012
Ferrol-San Ciprián	974	313	316	232	178	353	332	345	251	262	274
Gijón-Avilés	2.156	1.901	1.643	1.461	2.087	2.093	2.157	2.107	2.093	2.077	1.899
Huelva	674	434	436	382	513	379	363	382	261	333	449
La Coruña	526	545	318	140	185	181	173	167	206	161	183
Las Palmas	3.268	3.211	3.621	3.814	3.825	3.939	3.924	4.128	4.183	4.751	4.954
Málaga	402	391	416	495	475	568	565	546	683	675	594
Marín-Pontevedra	159	203	260	359	339	192	249	347	290	367	520
Melilla	285	282	316	322	375	408	483	553	668	721	565
Pasajes	3.379	2.824	2.074	2.339	2.470	2.329	1.478	1.301	1.318	1.350	1.378
Sta. C. de Tenerife	2.628	2.548	3.090	3.194	3.478	3.410	3.497	3.670	3.674	4.115	4.443
Santander	840	886	771	771	759	773	668	682	736	930	928
Sevilla	888	686	674	638	626	737	627	510	433	814	916
Tarragona	755	749	636	644	691	616	606	632	632	724	749
Valencia	4.459	4.709	5.479	5.644	6.558	6.527	6.513	6.661	6.670	8.069	10.897
Vigo	949	1.024	1.153	1.253	1.385	1.382	1.506	1.605	1.681	2.044	2.044
Villagarcía	130	118	121	122	99	80	61	78	80	84	150
TOTAL	44.746	41.812	44.065	46.503	49.666	51.014	52.590	53.371	55.064	62.704	71.393

**4.15.10. Miles de toneladas movidas en contenedores de 20 pies o mayores /
Containers 20' or bigger (thousand tons handled)**

	1985	1986	1987	1988	1989	1990	1991	1992	1993	1994	1995
Algeciras (Bahía de) ...	3.178	3.660	4.349	4.211	3.506	4.920	6.587	6.869	8.100	9.404	11.894
Alicante	349	299	332	336	352	342	380	424	407	450	527
Almería-Motril	-	3	6	6	8	12	13	11	10	10	2
Baleares	1.656	1.225	1.247	1.495	1.523	1.371	1.160	1.154	904	1.133	1.256
Barcelona	3.632	3.558	3.978	4.345	4.862	4.578	5.001	5.701	5.144	6.097	6.981
Bilbao	1.493	1.293	1.675	1.786	1.910	1.989	2.057	2.134	2.340	2.778	3.041
Cádiz (Bahía de)	970	750	847	908	738	724	659	689	746	690	577
Cartagena	259	254	245	224	248	248	217	198	217	209	261
Castellón	3	2	11	19	34	44	60	137	193	270	290
Ceuta	6	24	24	21	23	24	23	31	34	84	76
Ferrol-San Ciprián	-	-	-	-	-	-	-	1	-	-	3
Gijón-Aviles	10	11	12	19	37	61	59	59	72	83	83
Huelva	-	-	-	-	-	-	-	-	-	-	-
La Coruña	1	8	10	1	1	4	3	-	-	-	-
Las Palmas	1.397	1.621	1.772	1.848	1.835	2.025	2.121	2.304	2.420	2.705	2.884
Málaga	39	40	36	37	41	35	34	35	53	37	35
Marín-Pontevedra	-	7	-	-	-	5	3	-	15	28	44
Melilla	15	17	30	42	45	41	54	79	90	94	117
Pasajes	139	243	162	177	232	163	235	3	-	-	1
Sta. C. de Tenerife	1.261	1.377	1.525	1.578	1.454	1.424	1.588	1.709	1.656	1.861	2.185
Santander	16	39	27	40	26	4	3	4	3	14	15
Sevilla	328	339	366	286	264	283	291	291	246	360	401
Tarragona	171	135	119	130	137	152	234	306	367	391	403
Valencia	2.912	2.596	3.200	3.432	3.952	3.934	3.850	4.018	4.223	5.168	7.470
Vigo	328	378	500	513	544	529	593	653	726	826	817
Villagarcía	-	-	-	-	-	-	-	-	-	-	-
TOTAL	18.163	17.879	20.473	21.454	21.772	22.912	25.225	26.810	27.964	32.691	39.361

4.15.11. Mercancías según su naturaleza. Tráfico exterior.
Desembarque en puertos españoles (miles de toneladas)
Foreign traffic. Disembarked goods classified by types (thousand tonnes)

	PETRÓLEO CRUDO CRUDE OIL						PRODUCTOS PETROLÍFEROS REFINADOS REFINED OIL					
	1990	1991	1992	1993	1994	1995	1990	1991	1992	1993	1994	1995
Algeciras (Bahía de) ...	7.985	8.114	8.489	8.579	9.079	9.421	803	1.132	857	208	234	141
Alicante	-	-	-	-	-	-	42	50	49	8	61	24
Almería-Motril	-	-	-	-	-	-	19	-	-	-	41	-
Baleares	-	-	-	-	-	-	62	48	13	59	27	5
Barcelona	-	-	-	-	-	-	776	811	943	1.537	1.758	1.866
Bilbao	8.027	9.025	9.517	8.793	8.647	8.438	1.623	1.616	588	977	946	1.281
Cádiz (Bahía de)	-	-	-	-	-	-	-	84	59	123	92	45
Cartagena	5.461	5.243	4.812	4.263	3.837	4.428	524	457	667	242	613	847
Castellón	3.923	3.721	4.264	4.050	4.471	4.580	3	140	52	27	29	22
Ceuta	-	-	-	-	-	-	403	463	386	381	398	196
Ferrol-San Ciprián	-	-	-	-	-	-	-	-	11	-	39	224
Gijón-Avilés	-	-	-	-	-	-	261	313	365	109	396	380
Huelva	3.119	2.865	3.507	3.364	3.610	3.756	212	504	438	513	592	340
La Coruña	5.057	5.258	5.671	4.825	5.039	4.759	241	121	69	-	12	143
Las Palmas	-	-	-	-	-	-	886	1.107	974	900	1.002	1.237
Málaga	6.192	6.526	6.812	6.266	6.927	6.827	111	7	25	-	-	-
Marín-Pontevedra	-	-	-	-	-	-	-	-	-	-	-	-
Melilla	-	-	-	-	-	-	-	-	-	-	-	3
Pasajes	-	-	-	-	-	-	-	9	6	-	-	9
Sta. C. de Tenerife	4.074	4.266	3.813	3.798	4.057	4.163	653	563	399	326	450	246
Santander	-	-	-	-	-	-	3	51	69	92	295	337
Sevilla	-	-	-	-	-	-	-	-	-	-	5	44
Tarragona	7.427	6.513	7.789	7.167	7.209	7.200	2.548	2.333	2.445	2.388	2.779	3.381
Valencia	-	-	-	-	-	-	77	30	144	248	272	230
Vigo	-	-	-	-	-	-	53	52	60	95	32	-
Villagarcía	-	-	-	-	-	-	-	-	51	-	51	72
TOTAL	51.265	51.531	54.674	51.105	52.877	53.572	9.300	9.891	8.670	8.233	10.124	11.072

	GAS NATURAL NATURAL GAS						CARBÓN Y COQUE DE PETRÓLEO COAL AND OIL COKE					
	1990	1991	1992	1993	1994	1995	1990	1991	1992	1993	1994	1995
Algeciras (Bahía de) ...	-	-	-	-	-	-	986	1.221	1.565	1.308	1.488	1.473
Alicante	-	-	-	-	-	-	95	104	152	101	115	124
Almería-Motril	-	-	-	-	-	-	1.190	1.680	1.864	1.817	1.141	1.849
Baleares	-	-	-	-	-	-	700	664	745	725	792	661
Barcelona	2.999	3.430	3.475	3.364	3.615	4.138	368	416	307	258	279	260
Bilbao	-	-	-	-	-	-	1.899	1.784	1.604	1.607	1.210	1.283
Cádiz (Bahía de)	-	-	-	-	-	-	213	151	34	56	106	218
Cartagena	93	166	181	16	-	24	7	69	21	-	-	-
Castellón	-	-	-	-	-	-	2	1	5	-	-	-
Ceuta	-	-	-	-	-	-	-	-	-	-	-	-
Ferrol-San Ciprián	-	-	-	-	-	-	331	787	1.302	896	1.493	2.484
Gijón-Avilés	-	-	-	-	-	-	3.369	3.889	4.160	4.139	3.762	4.795
Huelva	404	543	840	1.017	1.270	1.508	167	127	28	-	128	107
La Coruña	-	-	-	-	-	-	267	369	671	-	849	1.131
Las Palmas	-	-	-	-	-	-	2	3	2	1	2	2
Málaga	-	-	-	-	-	-	97	86	83	45	68	74
Marín-Pontevedra	-	-	-	-	-	-	19	17	5	2	-	-
Melilla	-	-	-	-	-	-	-	-	-	-	-	-
Pasajes	-	-	-	-	-	-	180	267	22	181	185	147
Sta. C. de Tenerife	-	-	-	-	-	-	5	5	1	2	1	1
Santander	-	-	-	-	-	-	615	739	561	368	603	592
Sevilla	-	-	-	-	-	-	3	-	5	2	7	6
Tarragona	-	-	-	-	-	-	1.883	2.478	2.238	2.012	2.302	2.523
Valencia	-	-	-	-	-	-	591	513	539	422	486	592
Vigo	-	-	-	-	-	-	-	-	1	1	-	-
Vilagarcía	-	-	-	-	-	-	-	-	-	-	-	-
TOTAL	3.496	4.139	4.496	4.397	4.885	5.670	12.989	15.370	15.915	13.941	15.016	18.322

	MINERAL DE HIERRO IRON ORE						CHATARRA DE HIERRO SCRAPS					
	1990	1991	1992	1993	1994	1995	1990	1991	1992	1993	1994	1995
Algeciras (Bahía de) ...	-	-	-	-	-	-	208	173	239	279	322	397
Alicante	-	-	-	-	-	-	-	-	-	-	-	-
Almería-Motril	-	-	-	-	-	-	-	1	-	-	-	-
Baleares	-	-	-	-	-	-	-	-	-	-	-	-
Barcelona	-	-	-	-	-	9	19	74	118	145	28	46
Bilbao	1.747	2.003	1.756	2.043	2.221	1.434	577	726	661	488	545	424
Cádiz (Bahía de)	24	-	-	-	-	-	4	3	-	-	-	-
Cartagena	-	-	-	-	-	-	-	-	-	-	-	-
Castellón	-	-	-	-	-	3	-	-	-	-	-	-
Ceuta	-	-	-	-	-	-	-	-	-	-	-	-
Ferrol-San Ciprián	-	-	-	-	-	-	369	368	427	373	398	420
Gijón-Avilés	5.110	5.572	5.007	5.194	5.369	5.816	93	42	46	47	94	47
Huelva	-	-	-	-	20	-	-	-	-	-	-	-
La Coruña	-	-	-	-	-	-	3	-	-	-	-	-
Las Palmas	3	-	-	-	-	-	-	1	-	-	-	-
Málaga	-	-	-	-	-	-	-	-	-	-	-	-
Marín-Pontevedra	-	-	-	-	-	-	-	-	-	-	-	-
Melilla	-	-	-	-	-	-	-	-	-	-	-	-
Pasajes	-	-	-	-	95	96	1.157	949	1.170	1.374	1.212	1.207
Sta. C. de Tenerife	-	-	-	-	-	-	-	1	-	-	-	-
Santander	63	67	64	80	91	117	504	395	325	375	423	498
Sevilla	-	-	-	-	-	-	281	295	282	207	250	367
Tarragona	-	-	-	-	-	-	-	-	-	-	-	-
Valencia	-	-	-	-	-	-	13	13	-	-	1	3
Vigo	-	-	-	-	-	-	-	-	7	3	7	4
Villagarcía	-	-	-	-	-	-	-	-	-	-	-	-
TOTAL	6.947	7.642	6.827	7.316	7.796	7.476	3.228	3.041	3.275	3.290	3.280	3.413

	PRODUCTOS SIDERÚRGICOS IRON AND STEEL						FOSFATOS PHOSPHATES					
	1990	1991	1992	1993	1994	1995	1990	1991	1992	1993	1994	1995
Algeciras (Bahía de) ...	132	103	117	139	145	157	1	-	-	-	-	-
Alicante	5	3	4	1	3	2	-	-	-	-	-	-
Almería-Motril	4	1	28	21	21	29	6	-	-	14	16	23
Baleares	4	5	7	10	6	6	-	-	-	-	-	-
Barcelona	325	321	323	255	274	413	2	4	-	-	-	-
Bilbao	1.019	883	951	632	700	1.376	40	49	43	19	39	51
Cádiz (Bahía de)	24	25	4	14	64	13	-	-	-	-	-	-
Cartagena	58	65	-	11	22	4	166	163	106	48	68	76
Castellón	40	13	12	4	3	-	19	2	19	4	16	11
Ceuta	2	-	-	-	-	-	-	-	-	-	-	-
Ferrol-San Ciprián	8	12	2	1	8	20	-	1	-	-	-	3
Gijón-Avilés	72	116	163	65	74	259	15	43	32	16	32	37
Huelva	1	-	6	2	-	4	1.571	1.538	1.253	1.029	1.548	1.406
La Coruña	43	30	29	-	1	5	-	1	-	-	-	-
Las Palmas	14	12	10	9	14	24	-	-	5	3	7	4
Málaga	9	42	14	4	-	4	-	-	5	-	-	-
Marín-Pontevedra	-	2	-	-	-	-	-	-	-	-	-	-
Melilla	-	-	1	1	-	-	-	-	-	-	-	-
Pasajes	254	179	720	103	98	317	-	-	-	13	-	-
Sta. C. de Tenerife	37	28	24	13	12	15	-	-	-	-	-	-
Santander	127	139	104	55	195	178	76	43	19	29	28	29
Sevilla	62	66	57	58	87	71	43	91	79	48	60	55
Tarragona	22	8	18	8	8	5	91	124	118	115	114	126
Valencia	336	441	556	500	665	950	1	-	-	-	-	1
Vigo	20	15	29	23	32	30	-	-	-	-	-	-
Villagarcía	-	-	5	4	2	11	-	-	-	-	-	-
TOTAL	2.618	2.509	3.184	1.932	2.432	3.891	2.031	2.059	1.679	1.337	1.927	1.820

	ABONOS NATURALES Y ARTIFICIALES NATURAL AND ARTIFICIAL FERTILIZERS						PRODUCTOS QUÍMICOS CHEMICAL PRODUCTS					
	1990	1991	1992	1993	1994	1995	1990	1991	1992	1993	1994	1995
Algeciras (Bahía de) ...	-	2	8	8	8	7	209	243	286	292	237	284
Alicante	95	99	97	78	118	100	-	-	7	-	3	14
Almería-Motril	176	104	178	156	263	194	-	-	-	-	5	11
Baleares	6	-	7	6	5	16	-	6	-	-	-	-
Barcelona	6	19	19	8	25	42	467	498	553	524	647	816
Bilbao	81	56	48	96	184	194	421	443	395	337	328	438
Cádiz (Bahía de)	12	1	2	-	1	-	10	52	68	49	39	36
Cartagena	45	68	84	89	126	163	130	28	33	46	84	83
Castellón	7	14	11	26	44	70	130	73	108	128	111	105
Ceuta	-	-	-	-	-	-	1	-	-	-	-	-
Ferrol-San Ciprián	12	5	11	9	11	17	-	56	71	72	151	109
Gijón-Avilés	-	17	37	76	74	55	245	218	162	138	172	273
Huelva	-	1	-	-	11	11	70	100	241	252	410	441
La Coruña	23	2	-	-	19	29	5	25	26	-	26	26
Las Palmas	14	17	18	20	24	20	17	16	12	16	16	19
Málaga	29	22	37	23	40	29	13	-	-	-	-	2
Marín-Pontevedra	-	2	-	-	-	-	-	-	-	-	-	-
Melilla	-	-	-	-	-	-	-	-	1	-	2	-
Pasajes	98	156	167	132	138	154	-	-	-	-	3	5
Sta. C. de Tenerife	28	30	37	37	41	41	13	15	13	19	12	164
Santander	230	335	226	169	189	173	100	125	100	107	97	104
Sevilla	258	251	238	126	144	105	9	8	11	46	69	57
Tarragona	134	47	187	161	234	197	240	246	244	327	399	571
Valencia	330	378	449	291	380	252	429	427	432	332	416	492
Vigo	1	-	-	-	-	3	2	4	12	11	7	7
Villagarcía	41	44	42	4	33	25	35	42	45	101	98	94
TOTAL	1.626	1.670	1.903	1.515	2.112	1.897	2.546	2.625	2.820	2.797	3.332	4.151

	CEMENTO Y CLINKER CEMENT AND CLINKER						CEREALES Y SUS HARINAS CEREALS AND THEIR FLOURS					
	1990	1991	1992	1993	1994	1995	1990	1991	1992	1993	1994	1995
Algeciras (Bahía de) ...	22	48	6	4	-	3	3	4	7	6	9	4
Alicante	283	212	334	399	320	148	-	-	-	5	-	-
Almería-Motril	183	199	219	111	242	406	-	-	23	17	32	19
Baleares	30	33	15	12	9	43	64	88	59	95	81	117
Barcelona	143	309	303	376	314	310	492	397	363	215	220	653
Bilbao	-	25	39	14	-	-	45	77	40	14	21	88
Cádiz (Bahía de)	168	175	74	8	-	-	49	75	63	58	209	325
Cartagena	171	157	216	186	154	204	59	132	113	151	252	497
Castellón	217	116	101	76	65	58	-	-	-	-	-	-
Ceuta	-	-	-	-	-	-	1	-	2	4	5	6
Ferrol-San Ciprián	29	-	-	-	3	10	-	-	-	-	-	-
Gijón-Avilés	2	-	-	-	11	33	52	63	88	38	20	57
Huelva	57	37	53	28	34	99	-	37	80	155	258	421
La Coruña	2	-	-	-	-	-	137	205	187	-	166	341
Las Palmas	22	11	7	20	103	109	157	160	181	180	199	192
Málaga	500	460	432	316	185	227	54	155	122	350	335	648
Marín-Pontevedra	-	-	-	21	45	55	88	147	196	233	205	366
Melilla	-	-	-	-	-	-	-	-	1	-	-	1
Pasajes	-	18	150	33	-	-	3	11	-	16	12	78
Sta. C. de Tenerife	231	237	352	121	121	91	115	136	131	158	149	163
Santander	-	7	44	45	-	-	11	108	61	36	35	149
Sevilla	244	438	426	321	226	307	165	316	266	575	390	626
Tarragona	206	255	231	150	23	79	830	870	701	554	464	1.379
Valencia	150	352	293	145	237	389	409	365	288	456	462	951
Vigo	4	24	20	30	-	-	1	32	36	4	6	4
Villagarcía	-	-	-	-	-	-	-	-	-	-	-	-
TOTAL	2.664	3.113	3.315	2.416	2.092	2.572	2.735	3.378	3.008	3.320	3.531	7.087

	HABAS Y HARINAS DE SOJA BEANS AND SOYA FLOUR						FRUTAS, HORTALIZAS Y LEGUMBRES FRUITS AND VEGETABLES					
	1990	1991	1992	1993	1994	1995	1990	1991	1992	1993	1994	1995
Algeciras (Bahía de) ...	-	-	-	-	-	-	66	80	106	158	174	137
Alicante	-	-	-	-	-	-	10	12	8	4	2	8
Almería-Motril	-	-	-	-	-	-	3	2	1	-	2	10
Baleares	19	28	15	19	18	7	-	4	1	-	-	3
Barcelona	1.147	1.160	967	958	899	1.289	73	113	222	186	199	240
Bilbao	422	389	427	401	426	503	21	44	44	19	38	38
Cádiz (Bahía de)	-	1	-	-	-	-	3	9	31	42	39	27
Cartagena	134	143	162	371	57	169	3	6	3	32	10	8
Castellón	-	-	-	-	-	-	-	-	1	1	3	1
Ceuta	-	-	-	-	-	-	1	-	2	3	5	5
Ferrol-San Ciprián	-	-	-	-	-	-	-	-	-	-	-	-
Gijón-Avilés	-	-	-	-	-	-	1	8	5	-	-	-
Huelva	67	101	36	171	192	151	-	-	4	22	22	-
La Coruña	196	261	234	-	246	328	-	-	-	-	-	-
Las Palmas	-	-	-	-	-	-	52	50	51	35	42	54
Málaga	8	29	104	63	74	122	3	2	6	57	33	51
Marín-Pontevedra	-	-	-	-	-	-	-	-	-	-	12	34
Melilla	-	-	-	-	-	-	1	2	4	3	3	4
Pasajes	-	-	-	-	-	-	-	-	-	-	-	-
Sta. C. de Tenerife	8	6	3	7	13	4	28	27	33	28	23	42
Santander	339	326	330	330	314	358	2	7	3	1	3	1
Sevilla	251	160	169	43	39	62	4	2	3	39	55	98
Tarragona	582	626	639	620	627	597	15	23	116	191	287	293
Valencia	418	465	453	440	520	511	104	142	173	161	264	322
Vigo	-	-	-	-	-	-	10	14	14	25	31	19
Vilagarcía	-	-	-	4	3	-	-	-	6	-	-	-
TOTAL	3.591	3.695	3.539	3.429	3.428	4.102	400	547	837	1.007	1.247	1.394

	OTROS PRODUCTOS ALIMENTICIOS OTHER FOODSTUFFS						PIENSO Y FORRAJES HORSE FOOD AND FORAGE					
	1990	1991	1992	1993	1994	1995	1990	1991	1992	1993	1994	1995
Algeciras (Bahía de) ...	55	83	87	82	34	13	1	1	1	2	3	1
Alicante	-	1	3	2	1	1	-	-	-	-	-	-
Almería-Motril	43	57	43	30	39	64	-	-	-	1	-	-
Baleares	6	4	5	5	5	-	-	-	9	3	13	2
Barcelona	120	163	178	164	241	195	64	33	73	132	110	16
Bilbao	52	29	37	51	56	78	75	15	43	60	50	38
Cádiz (Bahía de)	26	31	40	10	7	12	3	7	3	2	-	4
Cartagena	4	10	21	20	15	13	183	205	238	82	333	378
Castellón	-	1	-	-	-	-	-	-	-	1	-	2
Ceuta	7	6	8	9	9	8	-	-	-	-	-	-
Ferrol-San Ciprián	-	-	-	-	-	-	-	-	-	-	-	-
Gijón-Avilés	2	1	2	-	2	-	25	35	41	22	12	20
Huelva	9	-	21	26	35	-	-	3	98	124	177	564
La Coruña	35	-	123	21	35	40	437	538	527	512	553	615
Las Palmas	149	153	163	133	128	131	12	3	4	10	12	12
Málaga	11	49	35	82	130	221	6	33	29	21	19	58
Marín-Pontevedra	-	-	-	-	1	15	113	80	98	171	198	183
Melilla	5	4	9	3	2	2	-	-	-	-	-	-
Pasajes	2	6	-	3	-	1	5	5	-	26	4	5
Sta. C. de Tenerife	101	111	120	103	105	89	35	26	35	15	12	28
Santander	6	34	7	2	1	43	129	143	225	169	103	176
Sevilla	19	35	50	21	105	149	147	139	167	109	48	117
Tarragona	38	31	43	44	36	27	1.465	1.653	1.762	1.753	1.586	1.294
Valencia	63	78	89	102	207	150	16	10	27	30	74	125
Vigo	4	6	17	16	15	15	2	-	4	4	5	3
Villagarcía	-	-	-	-	-	-	1	1	2	-	1	-
TOTAL	757	893	1.101	929	1.209	1.264	2.719	2.930	3.386	3.249	3.313	3.644

	MADERAS Y CORCHO WOODS AND CORK						PAPEL Y PASTA PAPER AND PULP					
	1990	1991	1992	1993	1994	1995	1990	1991	1992	1993	1994	1995
Algeciras (Bahía de) ...	26	26	14	18	9	9	83	80	63	60	35	14
Alicante	4	1	-	-	-	-	13	14	19	5	10	3
Almería-Motril	54	47	25	13	19	62	13	28	47	33	21	7
Baleares	34	23	19	19	-	31	4	2	3	3	6	4
Barcelona	74	90	75	67	82	80	145	122	134	124	120	164
Bilbao	44	42	69	35	38	110	462	446	439	425	507	558
Cádiz (Bahía de)	18	17	11	10	13	15	11	5	8	8	13	11
Cartagena	11	16	5	5	3	2	-	-	1	-	-	-
Castellón	16	8	12	1	-	1	-	1	4	16	1	-
Ceuta	-	-	-	-	-	-	-	-	-	-	-	-
Ferrol-San Ciprián	27	26	40	36	33	27	-	-	-	-	34	44
Gijón-Avilés	169	100	158	32	91	124	-	-	-	-	-	-
Huelva	23	21	4	-	-	156	-	-	3	-	-	-
La Coruña	7	17	15	-	13	15	8	12	21	-	6	4
Las Palmas	22	19	25	22	22	27	72	69	83	78	79	93
Málaga	11	8	7	5	6	9	6	-	-	-	2	2
Marín-Pontevedra	55	85	114	19	79	119	1	3	4	2	-	1
Melilla	-	-	-	-	-	-	-	-	-	-	-	-
Pasajes	81	85	-	60	55	114	85	120	9	105	88	98
Sta. C. de Tenerife	23	23	30	20	21	26	41	40	44	43	53	60
Santander	123	65	55	33	40	71	135	148	186	178	216	182
Sevilla	39	25	32	23	31	34	-	1	-	-	-	-
Tarragona	104	62	49	2	-	-	-	-	1	-	-	-
Valencia	569	470	454	326	404	478	253	331	377	360	354	352
Vigo	79	71	79	56	116	105	2	1	1	1	2	2
Villagarcía	25	22	84	50	36	47	-	-	4	12	14	19
TOTAL	1.638	1.369	1.376	853	1.110	1.663	1.334	1.423	1.451	1.453	1.561	1.619

**4.15.12. Mercancías según su naturaleza. Tráfico exterior.
Embarque en puertos españoles (miles de toneladas)
Foreign traffic. Embarked goods classified by types (thousand tonnes)**

	PRODUCTOS PETROLÍFEROS REFINADOS REFINED OIL						MINERAL DE HIERRO IRON ORE					
	1990	1991	1992	1993	1994	1995	1990	1991	1992	1993	1994	1995
Algeciras (Bahía de) ...	1.048	1.312	1.544	1.792	2.723	1.851	-	-	-	-	-	-
Alicante	-	3	-	-	-	-	-	-	-	-	-	-
Almería-Motril	-	-	-	-	-	-	1.632	2.192	1.709	1.400	1.614	1.482
Baleares	-	-	-	-	-	-	-	-	-	-	-	-
Barcelona	3	2	3	1	6	11	-	-	-	-	-	-
Bilbao	3.206	4.028	3.367	3.509	3.009	2.007	-	1	4	11	-	-
Cádiz (Bahía de)	-	-	-	-	-	-	12	-	-	-	-	-
Cartagena	1.710	1.643	1.419	1.355	894	844	51	4	23	3	23	-
Castellón	569	653	694	560	938	446	-	-	-	-	-	-
Ceuta	109	228	261	210	160	65	-	-	-	-	-	-
Ferrol-San Ciprián	-	-	-	-	-	1	-	-	-	-	-	-
Gijón-Avilés	1	-	3	-	2	4	3	5	-	20	8	-
Huelva	359	627	680	236	750	571	-	-	20	103	-	16
La Coruña	1.134	802	1.126	-	948	677	-	-	-	-	-	-
Las Palmas	94	56	73	71	136	258	-	-	-	-	-	-
Málaga	-	-	-	-	-	-	-	-	-	-	-	-
Marín-Pontevedra	-	-	-	-	-	-	-	-	-	-	-	-
Melilla	-	-	-	-	-	-	-	-	-	-	-	-
Pasajes	-	-	-	-	-	-	-	-	-	-	-	-
Sta. C. de Tenerife	77	258	184	147	378	193	-	-	-	-	-	-
Santander	2	1	-	-	-	-	-	-	-	-	-	-
Sevilla	-	-	-	-	-	-	-	-	5	7	14	12
Tarragona	2.247	2.557	2.445	2.054	1.715	1.639	-	-	-	-	-	-
Valencia	15	11	8	10	15	38	-	-	-	-	-	-
Vigo	-	-	1	3	-	1	-	-	-	-	-	-
Villagarcía	-	-	-	-	-	-	-	-	-	-	-	-
TOTAL	10.574	12.181	11.808	9.949	11.673	8.605	1.698	2.202	1.761	1.544	1.659	1.511

	PRODUCTOS SIDERÚRGICOS IRON AND STEEL						ABONOS NATURALES Y ARTIFICIALES NATURAL AND ARTIFICIAL FERTILIZERS					
	1990	1991	1992	1993	1994	1995	1990	1991	1992	1993	1994	1995
Algeciras (Bahía de) ...	149	176	229	272	357	348	1	3	4	1	3	2
Alicante	-	-	-	-	-	-	-	-	-	-	-	-
Almería-Motril	-	-	-	-	-	-	-	-	-	-	-	1
Baleares	-	-	-	-	-	-	-	-	-	-	-	-
Barcelona	147	214	319	333	252	153	1	3	4	4	3	3
Bilbao	895	1.148	922	1.124	1.266	913	52	83	145	113	51	128
Cádiz (Bahía de)	42	20	17	58	65	14	-	-	-	-	-	-
Cartagena	-	-	-	-	-	-	106	100	170	56	94	165
Castellón	20	31	18	27	17	32	70	36	54	91	63	112
Ceuta	-	-	-	-	-	-	-	-	-	-	-	-
Ferrol-San Ciprián	41	56	93	79	54	39	-	-	-	-	-	-
Gijón-Avilés	1.014	1.105	1.100	1.272	1.230	727	200	103	173	51	43	108
Huelva	1	71	-	-	-	-	109	105	113	31	145	205
La Coruña	23	6	2	-	-	2	-	-	-	-	-	-
Las Palmas	2	4	3	2	3	1	-	-	-	-	1	-
Málaga	-	-	-	-	-	-	-	-	-	-	-	-
Marín-Pontevedra	-	-	-	-	-	-	-	-	-	7	8	-
Melilla	-	-	-	-	-	-	-	-	-	-	-	-
Pasajes	418	624	163	823	792	552	-	-	167	-	-	-
Sta. C. de Tenerife	-	-	-	-	-	-	-	-	-	-	-	-
Santander	188	133	97	229	221	197	-	-	1	-	-	1
Sevilla	70	32	15	46	127	45	21	70	18	5	-	9
Tarragona	6	6	5	-	2	2	5	5	-	1	2	-
Valencia	239	170	144	134	187	199	324	210	359	115	212	309
Vigo	-	1	1	1	4	7	-	-	-	-	-	-
Villagarcía	-	-	-	-	-	-	-	-	-	-	-	-
TOTAL	3.255	3.797	3.128	4.401	4.577	3.231	889	718	1.208	474	624	1.042

	PRODUCTOS QUÍMICOS CHEMICAL PRODUCTS						CEMENTO Y CLINKER CEMENT AND CLINKER					
	1990	1991	1992	1993	1994	1995	1990	1991	1992	1993	1994	1995
Algeciras (Bahía de) ...	347	382	438	539	432	527	1	5	5	4	-	-
Alicante	-	-	-	1	1	2	119	113	74	105	113	135
Almería-Motril	8	7	3	1	4	5	893	926	949	1.305	1.038	1.189
Baleares	-	-	-	-	-	-	-	23	14	-	20	72
Barcelona	447	367	418	494	561	676	169	7	10	299	1.033	1.544
Bilbao	250	273	294	293	386	368	102	171	40	17	107	53
Cádiz (Bahía de)	1	37	38	59	75	48	-	1	-	16	264	242
Cartagena	51	27	17	10	10	21	-	-	-	-	-	-
Castellón	58	22	121	146	157	188	9	1	-	1	-	-
Ceuta	4	-	-	-	-	-	-	-	-	-	-	-
Ferrol-San Ciprián	-	-	12	376	463	512	-	-	-	-	-	-
Gijón-Avilés	113	171	315	350	211	208	-	-	-	-	-	22
Huelva	765	433	376	482	339	279	3	-	-	-	-	-
La Coruña	-	-	-	-	3	9	-	-	-	-	41	-
Las Palmas	1	2	2	3	4	3	2	1	-	-	1	-
Málaga	-	-	1	-	1	-	29	-	38	67	20	11
Marín-Pontevedra	-	-	2	-	-	-	-	-	-	-	-	-
Melilla	-	-	-	-	-	-	-	-	-	-	-	-
Pasajes	-	-	-	-	1	-	186	186	14	111	121	60
Sta. C. de Tenerife	-	-	-	-	-	25	-	-	-	-	-	-
Santander	248	203	278	249	254	316	35	62	78	102	111	143
Sevilla	2	-	-	-	-	1	-	23	31	7	41	52
Tarragona	1.191	893	838	940	891	872	-	-	-	-	-	-
Valencia	108	116	136	170	205	302	314	151	132	103	213	206
Vigo	-	-	-	1	6	1	-	-	-	-	-	-
Villagarcía	7	7	6	7	8	7	-	-	-	-	-	-
TOTAL	3.601	2.940	3.295	4.121	4.012	4.370	1.862	1.670	1.385	2.136	3.124	3.729

	MATERIALES DE CONSTRUCCIÓN CONSTRUCTION MATERIALS						CEREALES Y SUS HARINAS GRAINS AND THEIR FLOURS					
	1990	1991	1992	1993	1994	1995	1990	1991	1992	1993	1994	1995
Algeciras (Bahía de) ...	62	59	77	82	48	28	1	2	3	2	2	4
Alicante	1	4	3	12	13	45	-	-	-	-	-	-
Almería-Motril	1.327	1.177	1.122	1.061	1.060	1.369	54	78	86	-	-	52
Baleares	-	-	-	-	-	-	-	-	-	-	-	-
Barcelona	186	174	198	311	348	439	5	7	4	3	11	7
Bilbao	141	173	179	203	283	462	97	91	147	58	509	3
Cádiz (Bahía de)	4	99	119	136	261	352	148	52	115	102	318	247
Cartagena	3	1	4	-	4	4	29	26	-	-	-	-
Castellón	123	131	174	154	256	381	-	-	-	-	-	-
Ceuta	-	-	-	-	-	-	-	-	-	-	-	-
Ferrol-San Ciprián	-	-	-	-	-	1	-	-	-	-	-	-
Gijón-Avilés	12	12	16	9	15	23	-	-	-	-	4	-
Huelva	-	-	6	-	-	-	2	-	3	35	15	6
La Coruña	2	11	11	-	17	22	-	-	-	-	-	-
Las Palmas	1	2	2	4	8	8	1	1	-	2	2	-
Málaga	1	-	89	-	2	-	130	97	150	285	250	153
Marín-Pontevedra	10	5	11	6	6	7	-	-	-	-	-	-
Melilla	-	-	-	-	-	-	-	-	-	-	-	-
Pasajes	5	1	52	1	2	3	-	-	-	5	-	-
Sta. C. de Tenerife	4	-	-	7	28	34	-	-	-	-	-	-
Santander	13	13	13	16	21	10	8	31	11	30	66	6
Sevilla	3	11	4	5	-	3	307	421	420	169	264	129
Tarragona	5	3	2	5	6	2	313	151	16	52	108	63
Valencia	704	713	780	1.138	1.456	1.751	655	555	629	295	730	184
Vigo	474	498	460	501	629	622	-	-	-	-	-	-
Villagarcía	-	-	-	-	-	-	-	-	-	-	-	-
TOTAL	3.081	3.087	3.322	3.651	4.463	5.565	1.750	1.512	1.584	1.038	2.279	854

	FRUTAS, HORTALIZAS Y LEGUMBRES FRUITS AND VEGETABLES						VINO, BEBIDAS, ALCOHOLES Y DERIVADOS WINES, DRINKS, ALCOHOLS					
	1990	1991	1992	1993	1994	1995	1990	1991	1992	1993	1994	1995
Algeciras (Bahía de) ...	9	12	20	24	19	20	117	83	253	115	1	64
Alicante	-	-	-	1	-	-	9	10	2	15	-	1
Almería-Motril	-	-	-	-	1	-	-	-	1	1	1	-
Baleares	-	9	-	5	-	1	-	-	-	-	-	-
Barcelona	10	8	12	18	17	53	54	62	71	111	96	130
Bilbao	11	10	9	12	13	13	84	91	110	141	191	194
Cádiz (Bahía de)	-	7	4	17	16	9	141	150	154	111	113	77
Cartagena	28	6	4	11	3	3	1	1	1	-	1	9
Castellón	4	2	-	-	-	-	7	-	-	1	-	-
Ceuta	-	-	-	-	-	-	-	-	-	-	-	-
Ferrol-San Ciprián	-	-	-	-	-	-	-	-	-	-	-	-
Gijón-Avilés	-	-	-	-	-	-	2	1	-	-	-	-
Huelva	-	-	-	-	-	-	-	1	1	6	1	2
La Coruña	-	-	-	-	-	-	-	-	-	-	-	-
Las Palmas	166	186	191	247	278	256	12	14	31	19	11	8
Málaga	-	-	1	-	-	-	-	-	1	-	3	5
Marín-Pontevedra	-	-	-	-	-	-	-	-	-	-	-	-
Melilla	-	-	1	-	-	-	-	-	-	-	-	-
Pasajes	-	-	-	-	-	-	13	5	-	-	-	-
Sta. C. de Tenerife	73	74	86	102	119	130	1	-	-	1	-	-
Santander	1	-	-	1	-	1	-	-	-	-	-	-
Sevilla	-	-	-	-	-	-	-	-	2	19	9	-
Tarragona	-	-	-	-	-	1	32	28	11	4	1	72
Valencia	31	48	21	39	60	53	300	395	236	314	181	208
Vigo	-	-	-	-	-	-	5	4	3	4	2	1
Villagarcía	-	-	-	-	-	-	-	-	-	-	-	-
TOTAL	333	362	349	477	524	540	778	845	877	863	611	771

	CONSERVAS TINNED FOODS						SAL COMÚN SALT					
	1990	1991	1992	1993	1994	1995	1990	1991	1992	1993	1994	1995
Algeciras (Bahía de) ...	126	130	161	166	113	114	-	-	-	-	-	-
Alicante	3	3	4	8	8	8	17	37	151	261	425	539
Almería-Motril	-	-	-	-	-	-	8	21	16	6	16	15
Baleares	-	-	-	-	-	-	25	20	10	14	33	55
Barcelona	22	23	32	33	43	38	-	-	-	-	-	5
Bilbao	50	41	32	34	39	38	1	1	1	2	2	1
Cádiz (Bahía de)	6	103	98	107	18	21	-	5	-	-	37	11
Cartagena	145	147	128	128	130	146	2	2	1	2	1	1
Castellón	-	-	1	-	-	-	-	-	-	-	-	-
Ceuta	-	-	-	-	-	-	-	-	-	-	-	-
Ferrol-San Ciprián	-	-	-	-	-	-	-	-	-	-	-	-
Gijón-Avilés	-	-	-	-	-	-	-	-	-	-	-	-
Huelva	12	11	9	9	12	9	-	-	-	-	-	-
La Coruña	-	-	-	-	-	-	-	-	-	-	-	-
Las Palmas	2	1	-	1	1	1	3	5	12	3	2	1
Málaga	-	-	-	-	-	-	-	-	-	-	-	-
Marín-Pontevedra	-	-	-	-	-	-	-	-	-	-	-	-
Melilla	-	-	-	-	-	-	-	-	-	-	-	-
Pasajes	2	-	-	-	-	-	-	-	-	-	-	-
Sta. C. de Tenerife	-	-	-	-	-	-	-	-	-	-	-	-
Santander	-	-	-	-	-	-	-	-	-	-	-	-
Sevilla	-	-	-	-	-	-	-	-	-	-	-	-
Tarragona	-	-	-	-	-	-	-	-	-	-	-	-
Valencia	123	111	105	112	143	167	-	-	-	-	1	-
Vigo	5	4	3	4	6	6	-	-	-	-	-	-
Villagarcía	-	-	-	1	1	-	-	-	-	-	-	-
TOTAL	496	574	573	602	514	547	56	91	191	287	517	627

	PAPEL Y PASTA PAPER AND PULP						MAQUINARIA Y REPUESTOS MACHINERY AND SPARES					
	1990	1991	1992	1993	1994	1995	1990	1991	1992	1993	1994	1995
Algeciras (Bahía de) ...	51	69	59	50	27	20	34	62	83	80	68	33
Alicante	-	-	-	-	-	-	-	1	-	2	1	1
Almería-Motril	2	8	4	2	2	1	-	-	-	-	-	1
Baleares	-	-	-	-	-	-	-	-	-	-	-	-
Barcelona	96	95	131	173	218	289	86	91	121	136	172	216
Bilbao	53	57	45	52	67	88	116	103	134	153	177	208
Cádiz (Bahía de)	2	2	4	7	7	6	5	26	49	68	76	34
Cartagena	-	-	-	-	-	-	-	1	1	2	1	-
Castellón	7	-	4	9	16	23	2	3	1	2	4	2
Ceuta	-	-	-	-	-	-	-	-	-	-	-	-
Ferrol-San Ciprián	-	-	-	-	-	-	-	4	-	3	1	2
Gijón-Avilés	-	-	-	-	-	-	4	2	6	4	6	10
Huelva	142	171	186	153	163	163	-	-	-	-	-	-
La Coruña	-	-	-	-	-	-	-	1	-	-	-	-
Las Palmas	17	11	15	16	20	27	1	2	5	5	4	4
Málaga	1	-	-	-	-	-	1	-	1	-	-	-
Marín-Pontevedra	78	110	145	199	217	292	-	-	-	-	-	-
Melilla	-	-	-	-	-	-	-	-	-	-	-	-
Pasajes	2	2	9	1	2	7	60	54	1	1	-	1
Sta. C. de Tenerife	4	3	2	4	4	7	-	1	1	2	1	1
Santander	1	1	-	-	7	1	10	24	23	21	28	26
Sevilla	1	-	-	-	2	1	-	-	1	-	-	1
Tarragona	28	21	23	14	9	7	8	4	4	1	5	2
Valencia	14	13	13	25	23	48	30	34	33	43	53	81
Vigo	2	3	-	-	1	-	4	5	3	5	11	9
Villagarcía	1	-	1	1	1	-	-	1	-	1	-	-
TOTAL	502	566	641	706	786	980	361	419	467	529	608	632

**4.15.13. Mercancías según su naturaleza. Cabotaje y exterior.
Embarque más desembarque (miles de toneladas) /
Foreign and domestic traffic. Embarked goods plus disembarked ones, classified
by types (thousand tonnes)**

	PETRÓLEO CRUDO CRUDE OIL						PRODUCTOS PETROLÍFEROS REFINADOS REFINED OIL					
	1990	1991	1992	1993	1994	1995	1990	1991	1992	1993	1994	1995
Algeciras (Bahía de) ...	8.327	8.409	8.765	8.782	9.205	9.795	5.892	6.406	5.649	4.465	5.557	4.053
Alicante	-	-	-	-	-	-	1.002	1.097	1.088	178	193	86
Almería-Motril	-	-	-	-	-	-	924	937	721	563	650	600
Baleares	-	-	-	-	-	-	1.030	1.187	1.157	1.152	1.309	1.385
Barcelona	-	-	-	-	-	-	3.300	2.866	2.807	2.899	3.278	2.844
Bilbao	8.122	9.025	9.517	8.793	8.647	8.438	5.795	6.723	5.129	5.451	4.576	4.311
Cádiz (Bahía de)	-	-	-	-	-	-	163	246	214	400	187	126
Cartagena	6.478	6.220	4.876	4.395	3.837	4.490	3.850	4.529	4.788	2.939	2.979	3.398
Castellón	3.955	3.721	4.264	4.050	4.471	4.580	2.801	2.693	1.940	1.753	2.004	1.557
Ceuta	-	-	-	-	-	-	899	1.117	1.148	1.287	1.113	691
Ferrol-San Ciprián	3	-	-	-	-	-	43	11	239	251	266	314
Gijón-Avilés	-	-	-	-	-	-	1.383	1.522	1.542	1.069	1.590	1.661
Huelva	3.152	2.865	3.507	3.364	3.610	3.756	1.156	1.643	2.357	1.897	2.319	2.007
La Coruña	5.057	5.349	5.671	4.825	5.039	4.759	3.769	3.680	4.310	3.430	3.118	3.148
Las Palmas	-	-	-	-	-	-	2.766	2.878	3.052	2.833	3.215	3.486
Málaga	6.780	6.694	6.812	6.266	6.927	6.827	645	563	641	151	11	5
Marín-Pontevedra	-	-	-	-	-	-	19	12	15	8	11	8
Melilla	-	-	-	-	-	-	35	38	42	48	62	81
Pasajes	-	-	-	-	-	-	551	594	634	592	402	465
Sta. C. de Tenerife	4.074	4.278	3.817	3.798	4.057	4.422	3.087	3.377	3.097	2.770	3.490	2.445
Santander	-	-	-	-	-	-	429	565	459	358	349	337
Sevilla	-	-	-	-	-	-	13	11	91	12	108	106
Tarragona	8.230	7.473	8.782	8.035	8.062	7.836	6.502	6.733	4.116	5.931	6.434	6.563
Valencia	-	-	-	-	-	-	1.397	1.369	635	607	635	661
Vigo	-	-	-	-	-	-	811	882	848	690	760	699
Villagarcía	-	-	-	-	-	-	-	52	51	-	51	72
TOTAL	54.178	54.034	56.011	52.308	53.856	54.903	48.262	51.731	46.770	41.735	44.667	41.108

	CARBÓN Y COQUE DE PETRÓLEO COAL AND OIL COKE						MINERAL DE HIERRO IRON ORE					
	1990	1991	1992	1993	1994	1995	1990	1991	1992	1993	1994	1995
Algeciras (Bahía de) ...	999	1.269	1.570	1.310	1.488	1.488	-	1	-	-	-	-
Alicante	95	104	152	101	115	144	-	-	-	-	-	-
Almería-Motril	1.355	1.837	1.867	1.821	1.144	1.852	2.164	2.939	2.299	2.053	2.070	1.855
Baleares	707	684	765	731	792	730	-	-	-	-	-	-
Barcelona	369	417	308	267	301	277	13	13	12	6	24	22
Bilbao	2.108	1.931	1.809	1.837	1.611	1.622	1.950	2.094	1.824	2.162	2.456	1.557
Cádiz (Bahía de)	214	180	34	81	106	220	36	-	-	-	-	-
Cartagena	7	69	22	-	-	-	277	104	37	3	23	-
Castellón	2	1	5	-	-	-	-	-	-	-	-	3
Ceuta	-	-	-	-	-	-	1	-	-	-	-	-
Ferrol-San Ciprián	331	787	1.321	910	1.522	2.512	-	-	2	-	-	-
Gijón-Avilés	3.435	3.957	4.221	4.209	4.189	4.896	5.837	6.467	5.644	5.775	5.960	6.326
Huelva	167	127	28	-	128	107	193	99	109	220	20	16
La Coruña	347	369	671	878	927	1.221	37	17	3	-	-	-
Las Palmas	4	4	4	5	5	4	5	3	5	6	5	3
Málaga	97	86	83	45	68	76	-	-	-	-	-	-
Marín-Pontevedra	19	17	10	4	-	-	-	-	-	-	-	-
Melilla	-	-	-	-	-	-	-	-	-	-	-	-
Pasajes	367	403	501	419	331	453	-	-	-	-	95	96
Sta. C. de Tenerife	6	6	2	2	2	2	-	-	-	-	-	-
Santander	615	739	561	368	603	592	63	67	64	80	91	118
Sevilla	4	3	8	4	7	9	67	57	13	7	63	39
Tarragona	2.499	3.304	2.989	2.724	3.040	3.348	6	6	6	5	6	-
Valencia	597	514	543	427	487	632	-	3	-	-	-	-
Vigo	-	-	1	1	2	-	-	-	-	-	-	-
Villagarúa	-	-	-	-	-	-	-	-	-	-	-	-
TOTAL	14.344	16.808	17.475	16.144	16.869	20.184	10.649	11.870	10.018	10.318	10.813	10.035

	PRODUCTOS SIDERÚRGICOS IRON AND STEEL						PRODUCTOS QUÍMICOS CHEMICAL PRODUCTS					
	1990	1991	1992	1993	1994	1995	1990	1991	1992	1993	1994	1995
Algeciras (Bahía de) ...	287	293	355	417	509	509	787	835	876	951	838	996
Alicante	16	6	6	5	7	5	1	15	20	13	20	34
Almería-Motril	5	2	29	23	22	32	8	9	4	3	11	19
Baleares	115	100	66	78	110	99	92	112	110	86	107	52
Barcelona	537	584	692	625	571	614	1.266	1.199	1.266	1.280	1.535	1.756
Bilbao	1.974	2.097	1.935	1.839	2.057	2.529	723	765	732	675	759	877
Cádiz (Bahía de)	111	84	38	120	175	71	12	110	127	130	133	91
Cartagena	58	67	-	11	22	6	237	97	82	88	146	187
Castellón	59	44	29	31	20	32	219	96	266	313	307	352
Ceuta	5	2	3	1	2	2	12	7	7	8	9	8
Ferrol-San Ciprián	176	134	140	104	127	115	-	80	103	805	941	988
Gijón-Avilés	1.562	1.708	1.598	1.654	1.663	1.459	431	462	554	554	498	705
Huelva	2	97	6	2	-	4	1.004	741	783	997	1.099	1.131
La Coruña	66	38	31	14	1	7	181	214	183	199	167	206
Las Palmas	93	96	120	112	133	133	186	186	185	192	203	192
Málaga	12	47	18	9	6	9	32	18	21	7	16	14
Marín-Pontevedra	2	3	-	5	6	4	-	-	2	-	-	-
Melilla	2	3	3	4	7	6	3	2	8	7	19	12
Pasajes	691	814	885	928	902	883	-	-	-	-	4	5
Sta. C. de Tenerife	117	117	106	87	107	118	132	120	117	115	121	918
Santander	315	272	202	289	416	375	374	354	411	478	507	605
Sevilla	237	154	110	128	264	140	54	48	65	94	128	112
Tarragona	34	19	28	14	25	28	1.704	1.444	4.068	1.585	1.630	1.735
Valencia	972	1.024	1.035	888	1.168	1.510	585	595	615	554	680	871
Vigo	27	16	35	25	42	41	7	8	20	17	17	13
Villagarcía	-	-	5	4	2	11	42	49	51	108	118	119
TOTAL	7.475	7.821	7.475	7.416	8.362	8.742	8.092	7.566	10.676	9.259	10.013	11.998

	CEMENTO Y CLINKER CEMENT AND CLINKER						MATERIALES DE CONSTRUCCIÓN CONSTRUCTION MATERIALS					
	1990	1991	1992	1993	1994	1995	1990	1991	1992	1993	1994	1995
Algeciras (Bahía de) ...	236	219	163	135	178	129	159	160	193	209	123	89
Alicante	426	348	428	631	547	411	92	123	153	139	118	188
Almería-Motril	1.693	1.649	1.685	1.902	1.749	2.067	1.367	1.190	1.136	1.077	1.081	1.402
Baleares	369	354	282	246	253	333	206	332	232	216	333	316
Barcelona	1.174	1.194	892	775	1.572	2.140	366	344	372	476	582	657
Bilbao	103	196	79	31	107	64	278	300	311	339	412	728
Cádiz (Bahía de)	389	336	263	240	442	456	15	153	164	207	365	399
Cartagena	365	369	441	390	302	356	3	1	5	6	8	8
Castellón	226	117	101	76	65	58	132	131	364	299	441	614
Ceuta	23	23	26	21	30	32	42	43	39	58	55	72
Ferrol-San Ciprián	80	49	48	45	56	55	-	4	-	1	3	3
Gijón-Avilés	888	936	876	840	1.001	1.073	29	38	44	32	44	44
Huelva	60	37	53	28	34	101	12	-	6	-	1	-
La Coruña	227	237	214	171	224	180	17	41	36	40	44	29
Las Palmas	419	391	339	302	313	357	286	267	272	285	348	417
Málaga	551	465	477	387	219	256	41	25	114	27	43	44
Marín-Pontevedra	36	36	39	54	70	80	10	5	11	8	8	7
Melilla	20	20	35	41	46	57	7	21	33	45	47	47
Pasajes	186	204	164	144	121	77	53	60	52	54	84	81
Sta. C. de Tenerife	789	837	799	588	641	363	297	287	306	240	311	392
Santander	35	69	123	148	111	143	36	34	32	40	59	53
Sevilla	285	525	566	452	381	497	44	51	39	30	41	42
Tarragona	272	309	295	207	86	140	33	51	66	61	57	70
Valencia	465	516	472	286	490	666	1.093	1.071	1.127	1.403	1.764	2.239
Vigo	357	395	408	388	358	422	537	568	545	584	729	728
Villagarcía	139	150	154	163	156	159	2	5	1	-	-	2
TOTAL	9.813	9.981	9.422	8.689	9.551	10.671	5.157	5.305	5.653	5.876	7.101	8.673

	CEREALES Y SUS HARINAS CEREALS AND THEIR FLOURS						HABAS Y HARINAS DE SOJA BEANS AND SOYA FLOUR					
	1990	1991	1992	1993	1994	1995	1990	1991	1992	1993	1994	1995
Algeciras (Bahía de) ...	11	15	19	21	26	22	-	-	-	-	-	-
Alicante	1	1	-	5	-	-	-	-	-	-	-	-
Almería-Motril	56	80	113	19	34	72	-	-	-	-	-	-
Baleares	152	198	174	182	171	195	20	31	20	27	19	8
Barcelona	553	475	411	249	272	702	1.147	1.164	980	967	904	1.297
Bilbao	144	169	187	73	530	92	422	389	427	402	426	503
Cádiz (Bahía de)	204	132	182	166	529	572	-	1	-	-	-	-
Cartagena	88	158	113	151	253	522	134	143	162	371	57	169
Castellón	-	-	-	-	-	-	-	-	-	-	-	-
Ceuta	12	8	10	14	15	14	-	-	-	-	-	-
Ferrol-San Ciprián	-	-	-	-	-	-	-	-	-	-	-	-
Gijón-Avilés	52	63	88	38	24	58	-	-	-	-	-	-
Huelva	3	47	83	190	273	467	67	101	36	171	192	151
La Coruña	138	208	187	163	166	341	196	261	234	250	246	328
Las Palmas	257	239	268	273	295	242	-	-	-	-	-	-
Málaga	188	280	276	642	595	812	8	29	105	63	74	122
Marín-Pontevedra	88	147	196	233	205	366	-	-	-	-	-	-
Melilla	5	6	6	9	13	14	-	-	-	-	-	-
Pasajes	3	11	-	21	12	78	-	-	-	-	-	-
Sta. C. de Tenerife	143	165	157	185	179	181	8	7	4	7	13	4
Santander	18	140	72	66	101	155	339	326	330	330	314	358
Sevilla	492	769	695	750	668	765	258	161	171	43	46	62
Tarragona	1.151	1.028	732	619	591	1.514	583	627	642	622	630	597
Valencia	1.088	943	945	776	1.213	1.157	418	465	454	441	520	511
Vigo	3	33	36	4	6	4	-	-	-	-	-	-
Villagarcía	-	-	-	-	-	-	-	-	-	4	3	-
TOTAL	4.850	5.315	4.950	4.850	6.172	8.346	3.600	3.705	3.565	3.698	3.444	4.112

	FRUTAS, HORTALIZAS Y LEGUMBRES FRUITS AND VEGETABLES						VINO, BEBIDAS, ALCOHOLES Y DERIVADOS WINE, DRINKS, ALCOHOLS					
	1990	1991	1992	1993	1994	1995	1990	1991	1992	1993	1994	1995
Algeciras (Bahía de) ...	83	101	138	197	207	174	1.381	2.062	2.258	1.667	3.453	2.660
Alicante	102	98	76	73	66	54	26	55	45	58	86	66
Almería-Motril	6	6	9	8	8	17	8	5	6	6	8	9
Baleares	87	118	90	123	130	139	246	352	295	311	392	327
Barcelona	180	210	307	271	275	358	312	309	305	328	404	429
Bilbao	50	72	68	47	61	56	172	191	227	261	346	339
Cádiz (Bahía de)	239	246	269	287	302	307	165	168	165	125	126	89
Cartagena	30	12	7	43	12	11	1	1	2	-	5	86
Castellón	4	2	1	1	4	1	8	-	-	1	-	-
Ceuta	7	6	9	14	14	16	1.022	2.144	1.638	1.489	3.250	3.671
Ferrol-San Ciprián	-	-	-	-	-	-	-	-	-	-	-	-
Gijón-Avilés	5	13	10	6	6	6	7	4	2	3	3	2
Huelva	-	-	4	22	22	-	3	1	1	6	1	2.999
La Coruña	-	-	-	-	-	-	-	-	-	-	-	-
Las Palmas	444	474	477	518	568	529	353	365	426	413	439	267
Málaga	35	36	54	103	47	67	17	22	27	37	46	42
Marín-Pontevedra	-	-	-	-	12	34	-	-	-	-	2	-
Melilla	12	13	21	25	24	33	23	27	28	35	40	39
Pasajes	-	-	-	-	-	-	14	5	-	-	-	-
Sta. C. de Tenerife	523	522	519	518	533	589	217	228	241	256	267	175
Santander	3	7	3	2	3	2	2	-	-	-	-	-
Sevilla	29	27	34	68	114	227	18	19	18	35	41	55
Tarragona	30	41	128	210	311	309	55	58	45	50	75	4.103
Valencia	228	287	287	291	405	471	432	535	384	450	395	537
Vigo	45	52	49	64	68	45	11	6	15	11	5	7
Villagarcía	-	-	6	-	-	-	-	-	-	-	-	-
TOTAL	2.142	2.346	2.566	2.891	3.193	3.446	4.493	6.557	6.128	5.542	9.384	15.903

4.15.14. Pesca descargada (miles de toneladas) / Fish (thousand tonnes)

	1985	1986	1987	1988	1989	1990	1991	1992	1993	1994	1995
Algeciras (Bahía de) ...	32	33	42	35	35	27	26	26	21	18	15
Alicante	13	16	13	13	12	18	18	16	16	21	22
Almería-Motril	17	16	15	12	11	13	15	14	13	16	13
Baleares	5	3	2	2	2	2	3	3	3	3	3
Barcelona	7	6	6	6	5	6	6	6	6	10	8
Bilbao	-	-	-	-	-	-	-	-	-	-	-
Cádiz (Bahía de)	38	39	38	41	44	43	38	36	36	35	30
Cartagena	1	1	1	1	1	1	2	3	3	3	3
Castellón	12	16	15	13	14	14	15	14	16	17	21
Ceuta	1	1	1	1	1	1	1	-	-	-	-
Ferrol-San Ciprián	1	1	1	1	1	1	1	1	1	1	1
Gijón-Avilés	17	19	19	20	21	24	20	20	18	21	22
Huelva	39	33	40	37	45	45	43	42	38	44	30
La Coruña	98	87	101	100	83	78	66	60	66	62	64
Las Palmas	448	479	285	334	330	328	272	220	194	198	141
Málaga	12	13	12	9	8	6	8	9	7	7	5
Marín-Pontevedra	14	9	24	42	63	54	62	64	42	42	41
Melilla	2	1	1	-	-	-	-	-	-	-	-
Pasajes	25	15	12	13	11	14	12	10	13	10	13
Sta. C. de Tenerife	72	52	15	4	3	4	4	4	4	1	-
Santander	6	6	6	6	6	6	6	6	7	8	9
Sevilla	5	4	4	4	3	3	3	3	2	5	4
Tarragona	10	9	8	11	7	5	7	10	12	12	10
Valencia	3	3	5	4	4	4	3	5	5	5	4
Vigo	197	193	202	177	191	176	143	141	146	152	151
Villagarcía	42	51	53	64	54	74	57	48	30	28	33
TOTAL	1.117	1.106	921	950	955	947	831	761	701	721	641

4.15.15. Avituallamiento (miles de toneladas) / Supplies (thousand tonnes)

	1985	1986	1987	1988	1989	1990	1991	1992	1993	1994	1995
Algeciras (Bahía de) ...	543	792	923	920	905	990	914	1.123	1.318	1.591	1.550
Alicante	38	36	35	40	42	37	33	33	28	30	38
Almería-Motril	65	65	68	73	65	98	74	60	75	69	54
Baleares	265	324	168	182	244	203	84	76	55	59	50
Barcelona	436	397	397	332	370	385	404	485	431	457	553
Bilbao	710	559	569	374	275	212	218	201	232	140	148
Cádiz (Bahía de)	397	319	300	307	296	223	260	214	188	222	231
Cartagena	89	123	140	98	89	110	117	107	106	76	87
Castellón	54	30	36	30	30	37	32	25	24	20	24
Ceuta	1.159	764	648	634	641	771	640	684	761	672	569
Ferrol-San Ciprián	37	28	26	31	18	33	29	26	12	23	23
Gijón-Avilés	157	170	144	144	171	191	197	157	146	155	151
Huelva	92	88	94	83	84	68	66	63	53	52	53
La Coruña	370	497	862	532	342	350	406	313	306	293	287
Las Palmas	1.948	2.000	1.951	1.824	1.854	1.880	1.673	1.610	1.414	1.454	1.524
Málaga	119	103	78	75	79	95	95	90	101	122	116
Marín-Pontevedra	60	54	46	60	66	72	68	62	52	65	71
Melilla	28	24	23	19	17	13	13	16	19	7	-
Pasajes	124	108	86	79	83	73	81	82	76	73	66
Sta. C. de Tenerife	1.018	1.007	1.250	1.268	1.235	1.168	1.096	990	814	978	983
Santander	110	87	86	78	70	52	55	58	52	56	62
Sevilla	37	30	27	24	28	31	29	44	12	26	20
Tarragona	148	188	145	203	252	236	246	293	208	187	213
Valencia	192	173	178	179	181	192	225	182	152	156	257
Vigo	300	292	279	252	237	256	282	255	247	240	254
Villagarcía	12	13	13	14	11	12	11	10	8	6	9
TOTAL	8.508	8.271	8.572	7.855	7.685	7.788	7.348	7.259	6.890	7.229	7.393

**4.15.16. Tráfico local más transbordos (miles de toneladas) /
Local traffic plus transhipment (thousand tonnes)**

	1985	1986	1987	1988	1989	1990	1991	1992	1993	1994	1995
Algeciras (Bahía de) ...	787	925	838	863	743	1.133	756	584	833	839	1.075
Alicante	-	2	-	-	-	-	-	-	9	13	8
Almería-Motril	-	-	-	1	-	-	-	-	-	-	-
Baleares	21	36	48	55	55	61	-	-	-	-	-
Barcelona	-	-	-	-	-	-	-	-	-	-	-
Bilbao	2.070	1.769	2.093	2.475	3.066	4.649	5.076	4.842	4.771	3.878	2.611
Cádiz (Bahía de)	4	-	-	1	19	60	65	42	44	38	44
Cartagena	25	10	19	2	-	-	19	-	-	-	-
Castellón	-	-	-	-	-	-	-	-	2	-	-
Ceuta	424	245	178	191	-	6	40	-	-	-	-
Ferrol-San Ciprián	-	-	1	-	2	1	1	-	-	1	1
Gijón-Avilés	17	71	66	67	89	94	99	72	68	65	67
Huelva	-	2	-	0	29	18	-	-	-	-	-
La Coruña	-	170	670	720	763	783	864	291	284	324	357
Las Palmas	14	38	71	9	5	122	43	51	11	20	17
Málaga	-	-	-	-	5	-	-	-	-	-	-
Marín-Pontevedra	-	-	-	-	-	-	3	1	-	-	-
Melilla	-	-	-	-	-	-	-	-	-	-	-
Pasajes	4	3	-	-	-	-	-	-	-	-	-
Sta. C. de Tenerife	13	2	1	48	5	40	-	9	72	-	9
Santander	-	-	-	-	-	-	-	-	-	-	-
Sevilla	20	20	20	19	19	-	-	-	-	2	-
Tarragona	31	3	2	312	258	341	364	-	-	-	6
Valencia	-	-	-	-	-	-	-	-	3	13	27
Vigo	164	143	159	138	89	98	103	90	110	116	113
Villagarcía	1	3	8	12	19	10	6	58	82	5	-
TOTAL	3.595	3.442	4.174	4.913	5.166	7.416	7.439	6.040	6.291	5.315	4.335

**4.15.17. Número de contenedores de 20 pies o mayores (embarcados más desembarcados) /
Containers 20' or bigger, embarked units plus disembarked**

	1985	1986	1987	1988	1989	1990	1991	1992	1993	1994	1995
Algeciras (Bahía de)	211.798	235.070	274.570	263.109	258.040	353.876	486.307	514.431	535.060	649.186	753.908
Alicante	35.834	32.132	36.065	38.553	39.693	36.709	40.691	47.436	42.840	48.721	51.928
Almería-Motril	-	250	472	463	575	828	934	820	725	591	112
Baleares	144.502	133.421	141.394	157.628	168.330	155.277	157.797	127.243	90.616	121.824	133.064
Barcelona	286.688	289.812	319.142	335.378	354.937	360.436	381.519	422.413	377.226	451.271	500.027
Bilbao	113.108	95.694	116.809	126.457	128.126	130.206	133.858	140.022	153.154	182.658	199.477
Cádiz (Bahía de)	78.599	60.770	65.420	73.563	64.616	59.890	53.463	52.609	53.943	50.245	40.521
Cartagena	20.638	20.106	20.595	18.477	19.300	19.082	17.360	15.831	17.307	15.781	19.552
Castellón	297	130	813	1.531	2.583	3.794	5.512	11.053	16.019	22.548	22.678
Ceuta	1.231	3.460	3.805	3.368	3.530	3.383	2.627	3.193	3.770	9.904	9.317
Ferrol-San Ciprián	-	-	-	-	37	-	-	32	-	-	53
Gijón-Avilés	665	870	1.177	1.730	3.292	5.349	5.213	5.367	5.953	6.494	6.563
Huelva	16	32	3	2	-	-	-	-	-	-	-
La Coruña	446	604	504	382	349	193	324	-	-	-	-
Las Palmas	113.842	128.034	159.692	163.732	183.649	194.060	181.685	213.624	225.803	260.964	273.568
Málaga	4.764	3.719	2.911	3.041	3.120	3.049	3.818	3.405	6.264	4.581	4.426
Marín-Pontevedra	-	415	-	-	-	401	156	-	1.659	2.153	3.580
Melilla	2.560	2.819	3.810	4.904	5.161	4.745	6.443	9.002	10.514	12.157	14.609
Pasajes	10.528	18.647	12.176	13.063	16.392	12.906	19.318	173	-	76	137
Sta. C. de Tenerife	114.450	124.417	160.626	159.460	141.782	134.876	162.038	176.232	161.650	180.382	197.604
Santander	1.002	1.829	2.258	2.507	1.784	345	262	374	191	965	1.021
Sevilla	28.608	32.651	37.244	28.758	27.782	28.243	26.991	28.412	24.155	34.817	38.723
Tarragona	15.304	12.737	12.194	13.261	15.889	15.811	24.006	27.118	33.619	32.618	36.699
Valencia	236.684	214.685	252.857	273.618	302.900	299.657	281.720	285.436	303.179	374.515	519.856
Vigo	22.001	27.904	41.174	42.479	43.714	43.954	48.078	46.801	48.152	52.705	52.025
Vilagarcía	-	-	-	-	-	-	-	-	-	-	-
TOTAL	1.443.565	1.440.208	1.665.711	1.725.464	1.785.581	1.867.070	2.040.120	2.131.027	2.111.799	2.515.156	2.879.448

4.15.18. Buques mercantes entrados en puerto. Número (unidades), T.R.B. o G.T. (en miles) / Merchant ships entered during the year. Number (units), G.R.T. or G.T. (thousand)

	1986		1987		1988		1989		1990	
	N.º	T.R.B.	N.º	T.R.B.	N.º	T.R.B.	N.º	T.R.B.	N.º	T.R.B.
Algeciras (Bahía de)	7.665	54.245	8.004	58.204	7.887	57.353	11.254	65.096	14.369	73.913
Alicante	1.261	4.836	1.374	4.791	1.661	4.728	1.567	4.691	1.332	4.451
Almería-Motril	1.112	7.996	1.168	8.212	1.391	8.433	1.269	8.199	1.323	8.159
Baleares	5.744	20.276	6.168	21.251	7.066	22.403	7.144	22.565	6.707	23.266
Barcelona	6.009	38.558	6.439	40.871	6.495	44.683	6.555	44.844	6.378	45.777
Bilbao	3.474	21.923	3.641	21.787	3.679	23.177	3.651	23.147	3.532	22.373
Cádiz (Bahía de)	1.680	13.489	1.754	15.088	1.722	12.784	1.733	11.590	2.278	11.456
Cartagena	1.381	11.628	1.461	13.000	1.294	10.552	1.266	10.902	1.265	11.997
Castellón	774	5.673	729	5.132	725	5.065	746	4.968	825	5.549
Ceuta	7.232	31.557	7.415	27.543	6.436	23.851	8.387	25.785	11.018	28.940
Ferrol-San Ciprián	784	3.353	804	3.346	744	3.324	772	3.117	869	3.236
Gijón-Avilés	2.017	12.833	1.694	11.061	1.778	10.595	1.862	12.073	1.972	12.328
Huelva	1.782	9.221	1.907	8.615	1.943	8.998	2.025	8.611	1.940	8.424
La Coruña	2.355	12.787	2.055	11.201	2.128	11.930	2.454	12.916	2.339	12.590
Las Palmas	10.617	45.549	11.189	46.446	11.810	47.081	11.568	47.409	11.440	47.787
Málaga	1.247	10.837	1.320	11.702	1.259	10.090	1.243	11.401	1.559	13.173
Marín-Pontevedra	303	551	303	566	307	900	242	847	276	961
Melilla	752	3.164	809	3.381	826	3.444	819	3.753	855	4.099
Pasajes	1.594	3.941	1.414	3.256	1.640	3.305	1.730	3.443	1.487	3.064
Sta. C. de Tenerife	10.010	45.828	10.831	51.097	11.690	51.686	13.136	51.621	13.784	55.960
Santander	1.217	5.456	1.212	5.341	1.196	4.784	1.262	4.625	1.425	5.879
Sevilla	1.010	2.838	1.046	2.802	940	2.706	921	2.382	1.107	2.868
Tarragona	2.615	22.612	2.429	20.045	2.265	20.081	2.414	22.428	2.207	21.470
Valencia	4.164	27.126	4.360	28.460	4.450	29.479	4.579	32.601	4.747	32.250
Vigo	2.056	5.591	2.227	5.539	1.964	5.228	3.324	6.766	3.123	6.963
Villagarcía	333	746	357	910	424	1.043	386	935	373	1.065
TOTAL	79.188	422.614	82.110	429.647	83.720	427.703	92.309	446.715	98.530	467.998

	1991		1992		1993		1994		1995	
	N.º	T.R.B.	N.º	T.R.B.	N.º	T.R.B.	N.º	T.R.B.	N.º	G.T.
Algeciras (Bahía de)	12.491	72.227	12.162	71.194	13.088	83.366	13.967	103.367	12.863	107.760
Alicante	1.171	4.585	1.028	4.742	903	4.065	920	4.505	966	5.291
Almería-Motril	1.380	8.187	1.284	8.143	1.313	8.979	1.325	8.962	1.809	14.944
Baleares	16.914	25.943	15.114	24.128	16.137	26.847	23.711	29.797	7.331	43.407
Barcelona	6.311	47.392	6.191	51.929	6.176	55.269	6.421	61.403	6.854	82.883
Bilbao	3.628	24.152	3.353	23.886	3.284	27.060	3.481	29.809	3.690	32.029
Cádiz (Bahía de)	2.021	12.923	2.329	12.538	2.200	12.244	2.448	13.562	2.106	13.324
Cartagena	1.218	12.342	1.204	11.330	1.004	10.026	992	8.254	1.015	10.826
Castellón	697	5.169	752	5.501	699	5.239	763	5.709	813	5.929
Ceuta	8.763	26.330	7.794	22.206	8.203	21.775	8.087	20.584	7.440	29.342
Ferrol-San Ciprián	892	4.551	892	5.191	828	4.771	926	6.384	994	6.616
Gijón-Avilés	2.118	13.153	1.856	12.720	1.724	12.323	1.935	12.862	1.930	13.933
Huelva	1.668	8.323	1.588	9.991	1.596	10.722	1.755	12.588	2.216	15.696
La Coruña	2.123	12.246	1.742	11.563	1.563	10.520	1.039	9.630	1.059	10.018
Las Palmas	10.506	47.499	9.521	40.278	8.978	38.873	9.819	46.836	10.018	51.397
Málaga	1.424	12.928	1.365	12.804	1.372	11.670	1.403	12.022	1.417	14.675
Marín-Pontevedra	307	920	470	1.427	493	1.308	504	1.693	665	2.289
Melilla	715	3.997	954	4.148	1.112	5.854	1.166	5.907	1.171	5.827
Pasajes	1.504	3.371	1.422	3.613	1.500	3.778	1.357	3.719	1.414	4.578
Sta. C. de Tenerife	12.502	50.800	11.999	48.315	11.439	45.080	13.812	59.665	16.690	71.459
Santander	1.462	5.813	1.492	7.419	1.310	8.662	1.370	9.630	1.497	10.955
Sevilla	1.137	3.002	1.082	3.458	905	2.448	1.090	3.277	1.266	4.164
Tarragona	2.254	19.715	2.197	21.072	2.134	20.363	2.227	19.678	2.420	26.988
Valencia	4.635	31.451	4.500	30.249	4.427	32.757	4.708	39.957	5.053	43.106
Vigo	2.103	6.825	2.053	6.588	1.836	6.319	2.050	7.578	1.984	8.988
Villagarcía	343	941	357	989	314	1.085	319	1.062	324	1.094
TOTAL	100.287	464.785	94.701	455.422	94.538	471.401	107.595	538.441	95.005	637.518

**4.15.19. Tráfico de pasajeros (cabotaje y exterior). Embarcados más desembarcados (miles) /
Passengers (domestic and foreign). Disembarked and embarked (thousand)**

	1985	1986	1987	1988	1989	1990	1991	1992	1993	1994	1995
Algeciras (Bahía de) ...	3.092	3.151	3.255	3.716	3.843	3.688	3.522	3.696	3.687	3.697	3.315
Alicante	28	78	106	145	95	97	74	56	57	76	130
Almería-Motril	150	146	165	183	198	213	219	243	302	283	368
Baleares	1.181	1.230	1.225	1.315	1.198	1.142	2.230	1.981	2.106	2.543	857
Barcelona	708	742	758	740	698	665	628	603	476	554	519
Bilbao	-	-	-	-	-	-	2	-	-	137	135
Cádiz (Bahía de)	86	95	100	90	100	113	154	136	78	103	23
Cartagena	-	-	-	-	-	-	-	1	-	1	2
Castellón	-	-	-	-	-	-	-	-	-	-	-
Ceuta	2.272	2.343	2.545	2.896	2.913	2.697	2.558	2.398	2.278	2.131	1.997
Ferrol-San Ciprián	17	12	-	-	-	-	-	-	-	-	-
Gijón-Avilés	-	-	-	-	-	-	-	-	-	-	-
Huelva	2.244	2.910	2.619	2.426	2.260	2.160	1.625	535	419	404	303
La Coruña	3	2	3	3	5	5	14	9	13	15	12
Las Palmas	832	736	918	903	695	685	628	590	523	566	667
Málaga	203	216	197	189	201	231	232	258	273	265	236
Marín-Pontevedra	-	-	-	-	-	-	-	-	-	-	-
Melilla	351	350	351	355	393	424	437	476	543	517	445
Pasajes	-	-	-	-	1	-	-	-	-	-	-
Sta. C. de Tenerife	1.235	1.330	1.483	1.702	1.640	1.890	2.298	2.268	2.171	2.692	3.605
Santander	84	96	84	95	122	147	146	129	151	149	124
Sevilla	-	-	-	-	-	2	-	1	-	-	-
Tarragona	-	-	-	-	-	-	-	-	-	10	50
Valencia	368	382	391	379	358	334	297	268	242	187	137
Vigo	2	-	2	-	-	-	-	-	-	-	-
Villagarcía	4	5	7	6	6	-	-	-	1	-	-
TOTAL	12.860	13.824	14.209	15.143	14.726	14.493	15.064	13.648	13.320	14.329	12.925



INVERSIONES

INVESTMENTS

5.1. INVERSIONES 1995 / INVESTMENTS 1995

La buena marcha del Sistema Portuario ha permitido no sólo mantener el esfuerzo inversor de estos últimos años sino incluso superarlo de forma sustancial incrementándose un 5%, lo que ha situado la cifra de inversión, realizada en el año 1995, en los 50.231 millones de pesetas, que se han centrado fundamentalmente en dotar a los puertos españoles de unas instalaciones acordes con los sucesivos incrementos de tráfico, y a las exigencias, cada vez más especializadas, de esos tráficos, y cuya clasificación por conceptos resumimos a continuación:

The sound progress of Sistema Portuario has not only meant that investments effected have been maintained over these last few years, but they have actually undergone a substantial 5% increase, bringing the figure for investment up to 50,231 million pesetas for 1995. This investment has mainly been put into improving the installations in spanish ports in order to cope with the increase in traffic and to meet the increasingly specialized demands of the said traffic. The investments can be classified into the following concepts:

Muelles y atraques	38%	<i>Quays and docks</i>
Abrigo, señales y accesos marítimos	20%	<i>Harbour, signals and maritime access</i>
Superficies terrestres y terrenos	10%	<i>Ground and lad</i>
Otros	32%	<i>Others</i>
TOTAL	100%	TOTAL

Digno de mención es el importe destinado a inversiones financieras, que han alcanzado la cifra de 2.354 millones de pesetas, donde se encuentran enmarcadas las inversiones en sociedades, cuyo objeto es dotar y/o potenciar la intermodalidad y servicios de comunicación avanzados, dentro de la comunidad portuaria, que permitan, a corto plazo, el reforzamiento de la posición española dentro de una economía cada vez más internacionalizada y competitiva.

The sum of financial investment is worthy of mention, reaching a figure of 2,354 million pesetas. This includes investments in companies with the objective of implanting and/or strengthening intermodality and advanced communications in tehe port community, which on a short term will strengthen spain's position in an increasingly internationalized and competitive economy.

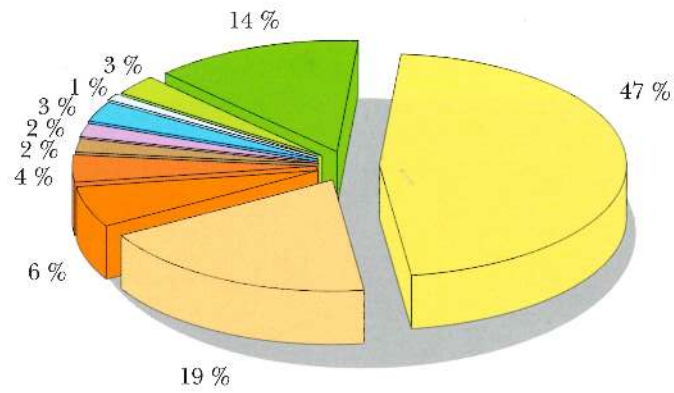
**5.1.1. Inversiones por Autoridades Portuarias (Millones de pesetas) /
Investments for Port Authorities (Million of pesetas)**











	INVERSIÓN REALIZADA EN 1995 INVESTMENT EXECUTED 1995	INVERSIÓN CONTRATADA EN 1995 CONTRACTED INVESTMENT 1995	
		Para 1996	Para 1997
Algeciras (Bahía de)	3.158	1.726	-
Alicante	539	55	-
Almería-Motril	829	14	-
Baleares	1.090	390	-
Barcelona	4.532	987	-
Bilbao	6.965	9.679	9.300
Cádiz (Bahía de)	1.121	226	-
Cartagena	1.437	724	500
Castellón	1.263	633	500
Ceuta	494	218	-
Ferrol-San Ciprián	1.121 544	479	-
Gijón-Avilés	1.437 2813	593	-
Huelva	2.410	-	-
La Coruña	2.046	154	-
Las Palmas	2.208	1.435	600
Málaga	518	96	-
Marín-Pontevedra	574	222	185
Melilla	669	4	-
Pasajes	731	323	-
Sta. C. de Tenerife	2.452	1.328	1.000
Santander	1.360	1.085	-
Sevilla	800	34	-
Tarragona	2.907	1.998	3.700
Valencia	6.749	4.526	3.800
Vigo	1.038	1.240	700
Villagarcía	373	60	-
Puertos del Estado	611	-	-
TOTAL	50.231	28.229	20.285

5.1.2. Inversiones por objetivos / Investments for objectives

	Infra- estructura y capacidad portuaria 1 <i>Infra- structure and port capacity</i>	Actividades logísticas e inter- modalidad 2 <i>Logistic activities and inter- modality</i>	Equipa- miento e instala- ciones 3 <i>Port equip and installa- tions</i>	Puerto Ciudad 4 <i>Port/city relation</i>	Actuaciones medio ambientales 5 <i>Environ- mental actions</i>	Señaliza- ción mari- tima y seguridad 6 <i>Aids to naviga- tion</i>	Pesca 7 <i>Fishing</i>	Deportivo 8 <i>Sport and Pleasure</i>	Pasajeros 9 <i>Passen- gers</i>	Otros 0 <i>Other</i>	TOTAL TOTAL
Algeciras (Bahía de)	1.090	382	42	14	93	-	53	-	775	709	3.158
Alicante	138	145	12	-	-	65	9	1	94	76	539
Almería-Motril	70	457	-	-	-	3	-	-	135	163	829
Baleares	592	87	140	-	-	154	-	-	17	101	1.090
Barcelona	190	1.818	982	721	-	194	62	60	-	506	4.532
Bilbao	5.664	310	69	-	-	6	-	-	-	916	6.965
Cádiz (Bahía de)	30	-	17	-	-	-	573	58	-	444	1.121
Cartagena	879	420	52	-	5	-	-	-	-	81	1.437
Castellón	920	188	-	-	-	20	-	-	-	135	1.263
Ceuta	155	3	59	-	-	-	28	130	-	119	494
Ferrol-San Ciprián	233	45	57	-	-	36	23	-	-	149	544
Gijón-Avilés	931	386	209	214	-	53	17	150	-	853	2.813
Huelva	1.096	332	-	-	875	-	3	-	-	104	2.410
La Coruña	1.428	312	99	26	34	40	85	-	-	22	2.046
Las Palmas	734	59	194	767	-	93	-	6	254	102	2.208
Málaga	43	258	126	-	4	24	-	-	3	62	518
Marín-Pontevedra	277	63	114	-	-	13	41	-	-	66	574
Melilla	367	137	-	-	-	-	-	-	-	165	669
Pasajes	1	277	184	15	-	9	-	-	-	246	731
Sta. C. de Tenerife	1.116	1.029	116	49	-	76	29	-	16	22	2.452
Santander	575	512	129	2	-	6	-	-	4	133	1.360
Sevilla	259	399	49	-	-	42	-	-	-	52	800
Tarragona	553	1.416	172	-	-	32	16	128	-	591	2.907
Valencia	5.734	267	100	-	12	-	-	-	-	637	6.749
Vigo	242	193	77	-	-	-	498	-	-	29	1.038
Villagarcía	352	-	-	-	-	2	-	-	2	17	373
Puertos del Estado	-	-	-	-	-	-	-	-	-	611	611
TOTAL	23.666	9.492	2.998	1.809	1.023	865	1.437	532	1.300	7.110	50.231

Distribución por objetivos



- | | |
|---|---|
|  1.- Infraestructura y capacidad portuaria |  2.- Actividades logísticas e intermodalidad |
|  3.- Equipamiento e instalaciones |  4.- Puerto-Ciudad |
|  5.- Actuaciones medioambientales |  6.- Señalización marítima y seguridad |
|  7.- Pesca |  8.- Deportivo |
|  9.- Pasajeros |  0.- Otros |

**5.1.3. Relación de obras en curso, con presupuesto superior a 300 e inferior a 1.000 millones de pesetas /
List of constructions (over 300 under 1,000 million pesetas estimate)**

	TÍTULO DEL PROYECTO PROJECT TITLE	Presupuesto (millones de pesetas) Budget (million pesetas)
Bahía de Algeciras	Muelle para embarcaciones auxiliares en el canal pesquero	324
Bahía de Cádiz	Nueva lonja y casetas en el muelle pesquero	819
Baleares	Prolongación del muelle de Poniente en el Puerto de Palma de Mallorca	362
Barcelona	Z.A.L.	953
Bilbao	Obras complementarias de la ampliación del Puerto en el Abra Exterior	312
Cartagena	Urbanización del muelle Alfonso XII	717
Ceuta	Rectificación de la 1ª alineación del muelle de	383
Ferrol-San Ciprián	Prolongación del muelle de Fernández Ladreda	642
Gijón-Avilés	Traslado de actividades a San Juan de Nieva	655
Huelva	Muro de contención para rellenos, para ampliación de la zona de servicio	619
	Nuevos accesos al muelle de levante y reconstrucción del firme de la Avda. H. América	310
	Refuerzo muro de contención de rellenos y su aplicación	647
Las Palmas	Urbanización puerto exterior	890
	Accesos al muelle de Santa Catalina	458
	Urbanización accesos muelle Santa Catalina	375
	Nuevas estaciones marítimas	644
	Dragado y rampa en el muelle Leon y Castillo	785
	Ampliación dique en Puerto Rosario	830
Málaga	Puente sobre el río Guadalmedina	542
Marín-Pontevedra	Nuevo muelle comercial y paseo marítimo en Marín, 1ª fase	545
Melilla	Zona de servicios cargadero de mineral	443
Sta. Cruz de Tenerife ...	Tacón para buques RO-RO y espigón de protección de Los Llanos	329
	Vía de servicio entre dique del este y dársena de pesca	670
	Pavimentación y habilitación del muelle de El Bufadero	706
	Habilitación del muelle de Ribera del Puerto de Santa Cruz de la Palma	520
Santander	Construcción de un sótano con destino a garajes en la parcela de Lantero	374
Valencia	Refuerzo y adecuación del muelle Sur	941
	Protección contra incendios	303
	Dragado dársena y canal de acceso, fase I, en el puerto de Sagunto	361
Vigo	Ampliación de superficie en el puerto pesquero del Berbés	755
Villagarcía	Muelle de graneles adosado al dique de Ferrazo	693

**5.1.4. Relación de obras en curso, con presupuesto superior a 1.000 millones de pesetas.
(Cifras en millones de pesetas) / List of constructions (over 1,000 million pesetas estimate)**

	TÍTULO DEL PROYECTO PROJECT TITLE	Presupuesto total Budget	Al 31-12-94 To 31-12-94	Certificado En 1995 Certified In 1995	Total Total	Pendiente de ejecutar Rest
Algeciras (Bahía de)	Dársena para embarcaciones menores en el Saladillo . Nueva terminal de pasajeros en el muelle de la Galera. 1ª fase	1.003 1.890	306 -	597 700	903 700	101 1.190
Barcelona	Habilitación de la ampliación del muelle Sur	1.181	-	767	767	414
Bilbao	Ampliación del puerto en el Abra Exterior	35.067	10.808	5.511	16.319	18.748
Cartagena	Nueva alineación del muelle de Santa Lucía	1.115	440	549	989	126
	Dársena para embarcaciones de recreo y actuaciones en la dársena de Santa Lucía	1.129	759	130	889	240
Castellón	Prolongación dique levante y demolición parcial dique poniente	2.058	-	907	907	1.151
Gijón-Avilés	Restablecimiento de taludes en el dique Príncipe de Asturias	1.446	576	827	1.403	43
	Playa de Poniente	1.064	823	241	1.064	-
Huelva	Ensanche y profundización del canal de acceso	1.096	-	1.096	1.096	-
La Coruña	Nueva dársena de Oza. 1ª fase	2.254	1.728	526	2.254	-
	Ampliación de la línea de atraque del muelle del Centenario	1.177	305	838	1.143	34
Las Palmas	Terminal de contenedores en el muelle León y Castillo	1.404	135	482	617	787
	Prolongación del dique Reina Sofía	6.440	6.112	84	6.196	244
	Terminal de tráfico interinsular	1.058	-	1	1	1.057
Melilla	Dársena de embarcaciones menores	1.291	920	367	1.287	4
Sta. Cruz de Tenerife ...	Vía de servicio entre dársena de Anaga y dique del este	1.527	-	514	514	1.013
	Ampliación del Puerto de Santa Cruz de la Palma	1.971	1.808	163	1.971	-
	Ampliación del Puerto de San Sebastián de la Gomera	2.393	1.735	658	2.393	-
Santader	Muelle 8 de Raos	1.393	-	429	429	964
Tarragona	Atraques terminal de vehículos	1.231	-	10	10	1.221
	Ampliación de la explanada del muelle de Aragón	4.392	-	334	334	4.058
Valencia	Ampliación de la dársena sur y línea de atraque en fase I	19.120	12.342	4.947	17.289	1.831
Vigo	Nueva lonja de altura (edificio)	1.940	-	229	229	1.711

ALGECIRAS

Obra: «Dársena para embarcaciones menores en el Saladillo»

Descripción

La obra se justifica por la necesidad de una zona para embarcaciones náutico-deportivas, en la ciudad de Algeciras, separada de las otras actividades portuarias y que cumpla las condiciones de capacidad, costes adecuados, etc.

Las obras que se están ejecutando son las siguientes:

- Contradique exterior de 367 m. de longitud, coronado a la cota +5,00, excepto en su arranque con cota +4,00, revestido de bloques de hormigón tipo «acropodo».
- Contradique interior de talud por el exterior, para evitar reflexiones de oleajes en el antepuerto, y vertical por el interior para poder así utilizarse como muelle de recepción y auxiliar.
- Pantalanes fijos dotados de plataformas de 3 m. de ancho, apoyados sobre los bloques de hormigón. Sobre las pilas de hormigón irán apoyadas unas placas de hormigón armado.

- También se contempla el traslado de los pantalanes flotantes existentes actualmente en el muelle pesquero de Ribera y su colocación en la zona norte de la dársena del Saladillo.
- Se ha previsto una instalación completa de suministro de agua potable, llegando directamente a cada amarre de más de 8 m. de eslora; para los menores se dispone de una serie de tomas en cada pantalán.
- La superficie terrestre total asciende a 11 has. Todas las explanadas van limitadas por muros de recinto en talud. Esto se consigue con un relleno de 565.000 m. de todo uno.

Con estas obras se van a conseguir:

- | | |
|---|-------------|
| - Superficie abrigada: | 35 ha |
| - Superficie terrestre: | 11 ha |
| - Atraques previstos en la 1ª fase: | 800 uds. |
| - Atraques previstos en total: | 1.100 uds. |
| - Calados en pantalanes: | 1,5 a 3,0 m |
| - Calados en contradique interior: | 4,0 m |



ALGECIRAS

Obra: «Nueva terminal de pasajeros en el muelle de la Galera»

Descripción

La avalancha de vehículos y pasajeros que se da todos los años en la denominada «Operación paso del estrecho», demanda nuevos atraques, pues con los cinco actuales no es suficiente en estos momentos, y se prevé que este problema se acrecentará en el futuro.

Las obras consisten en:

- Cierre con un muro escalonado, a base de hormigón sumergido, para conseguir un recinto a rellenar y para ubicación de las rampas Ro-Ro.
- Relleno del recinto creado.
- Construcción de tres pantalanés de 122 m. de longitud cada uno y 10,5 m. de calado. Los pantalanés se forman con pilas de hormigón de unos 1.000 m³. cada una. Entre cada pila lleva una vigas y losas de hormigón armado. Cada pantalané va provisto de sus correspondientes bolardos, defensas, tomas de agua, etc. Dos de los pantalanés llevan dos duques de alba, cada uno, para posibilitar los atraques a los ferries de mayor eslora.

- Mejora de la zona actual de atraque mediante la creación de un muelle adosado y un tacón con dos rampas Ro-Ro.
- Habilitación de las zonas mencionadas con red de agua potable, contra incendios, canalizaciones eléctricas, defensas, bolardos, pavimentaciones, etc.

Con las nuevas obras se van a conseguir:

- Siete atraques para ferries de hasta 180 m. de eslora y 10,5 m. de calado.
- Una nueva superficie para zonas de preembarque de 32.000 m².

Mediciones

Hormigón:	65.500 m ³
Rellenos:	300.000 m ³
Dragado:	60.000 m ³



BARCELONA

Obra: «Habilitación de la ampliación del muelle Sur»

Descripción

Comprende la pavimentación de 245.000 m². de explanada, de los cuales 23.000 m². se realizan con hormigón en masa y los otros 222.000 m². con hormigón asfáltico. Igualmente se incluye la vía para grúas «PANAMAX» y las canalizaciones de agua, electricidad y telecomunicaciones.

Mediciones

Todo uno de cantera:	244.500 m ³
Zahorra artificial:	125.486 m ³
Aglomerado asfáltico:	68.222 tn

Características

La obra se realizó sin técnicas especiales, con medios convencionales.

El movimiento de tierras y el todo uno de cantera se realizó con una giratoria, un buldozer pata de cabra y dos compactadoras.

Las zahorras con 3 motoniveladoras, una pala sobre neumáticos y 2 compactadoras.

El aglomerado asfáltico se extendió y compactó con dos extendedoras compactadoras, un compacto sobre neumáticos y un tandem metálico.



BILBAO

Obra: «Ampliación del puerto en el Abra Exterior»

Descripción

Estas obras se iniciaron en noviembre de 1991 y tienen un plazo vigente de ejecución de 62 meses.

Constituyen la primera fase de la ampliación del puerto de Bilbao en la margen izquierda de El Abra Exterior, entre el puerto de Ciérvana y el actual dique rompeolas de Santurce, consistiendo fundamentalmente en la creación de una gran dársena abrigada de más de 5 km² de superficie.

La realización de esta dársena requiere la construcción de importantes obras de abrigo, constituidas por un dique de unos 3.150 m, quebrado en tres alineaciones y un contradique recto de 1.400 m, con una bocana de 700 m.

La Sección de los diques es la clásica de diques en talud con espaldón. Está constituida por un núcleo de material de cantera protegido, exterior e interiormente, por mantos de escolleras naturales o de bloques de hormigón, cuyo peso máximo alcanza las 100 tn.

Ambos diques, que finalizan con un morro de cajones de hormigón armado, están rematados, en su parte superior, con un espaldón de hormigón en masa que llega a tener 11 m de altura sobre cota +7, que es la de los muelles.

Además de las obras de abrigo descritas anteriormente, también están previstas las de construcción de un muelle de cajones de hormigón armado de 850 m de longitud, dispuesto en el centro del contradique y perpendicularmente a él. El calado de este muelle será de 21 m y la superficie que habilita tendrá un fondo medio de 500 m, consiguiéndose por tanto una zona disponible de 425.000 m².

También está incluida la habilitación de una franja de una anchura media de 65 m, a lo largo de la costa, entre el dique de Ciérvana y el arranque del actual rompeolas de Santurce, para la unión de las dos partes extremas de la obra.

Mediciones

Hormigón en espaldón y losa:	425.000 m ³
Hormigón en cajones:	105.000 m ³
Hormigón en bloques:	1.365.000 m ³
Escollera:	2.148.000 m ³
Núcleo diques:	7.310.000 m ³
Rellenos:	17.000.000 m ³

Características

Estas obras se caracterizan fundamentalmente por los excepcionales volúmenes de producción, lo que obliga a emplear equipos de maquinaria de elevados rendimientos, entre los que podemos citar los siguientes:

- Planta de machaqueo primario de 600 tn/h.
- Instalación de tratamiento de áridos para hormigones con obtención de siete granulometrías y rendimiento de 600 m³/h.
- Planta de fabricación de hormigón de 150 m³/h.
- Equipo de carga y transporte formado por 4 gánguiles de 1.000 m³, 24 dumpers de 85 tn y 5 de 50 tn, buldozer, pala excavadora y 4 palas cargadoras.
- Equipo de elevación compuesto por 5 grúas para colocación de bloques y escolleras, entre las que destaca una «Manitowoc 4600», con pluma de 120 m, que puede colocar bloques de 100 tn a 50 m.



CASTELLÓN

Obra: «Prolongación del dique de Levante y demolición parcial del dique de Poniente (incluida ADDENDA)»

Descripción

Prolongación del dique de Levante en 100 m, según la alineación actual, y en otros 500 m formando 128° con la anterior, medidos ambos sobre la línea del cantil.

Mediciones

Dragado:	700.000 m ³
Hormigón en cajones:	38.000 m ³
Acero:	1.500.000 kg
Escollera:	500.000 tn

Características

Está compuesto por 18 cajones de 29,25 × 19,00 × 13,50 m, de espesores en las paredes de 0,50 m. Los cajones se fondean a la cota -12 m, sobre un lecho de escollera de 50 a 100 kg. enrasada. Previamente al vertido, se draga una zanja, hasta la cota -14 m, de 25 m de anchura en su fondo.

En el lado del mar, se dispone un geotextil que, a su vez, se protege con un manto de escollera de 1 a 2 tn y de 2 m de espesor. En el pié de los cajones se dispone una fila de bloques de guarda de 2 × 2 × 3 m, que configura una berma a la cota -10 y tiene una anchura total de 8 m.

Una vez fondeados los cajones, se rellenan las celdas con material granular, en toda su altura, excepto las dos primeras filas del lado del mar en las que se dispondrá un tapón de hormigón en masa de 1,50 m de espesor, en la fila exterior, y de 1m en la otra. Además, en todas las celdas de los dos últi-

mos cajones del extremo norte, se dispondrá un tapón de 1 m.

El espaldón se define en planos y se corona a la cota +7,50. En el interior se dispone una galería visible de 1,20 × 1,80. En el lado del puerto se construye una viga cantil de 3,50 m de anchura. Entre las cotas +1,50 y +3,00 se dispone una canaleta para conducciones.

El resto de la superestructura es un relleno seleccionado y compactado, que sirve de base al pavimento, un HP-45 de 30 cm sobre 20 cm de zahorra.

Las juntas entre cajones se forman disponiendo escollera de 25 a 50 kg y 2 tubos de 30 mm rellenos de grava.

La sección tipo de los 100 m de dique en talud, entre el dique vertical y el existente, consta de:

- Núcleo de todo uno de sección trapezoidal, con 11,94 m de ancho en coronación a la cota +1,00 y taludes 2/1 exterior y 4/3 interior.
- Capa de filtro de escollera de 1 a 2 tn y 1,70 m de espesor.
- Capa de filtro de escollera de 50 a 100 kg. y 1m de espesor, entre la anterior y el todo uno.
- Manto principal de bloques de hormigón de 25 tn, con 6 m de ancho a la cota +6,00, de espesor 4,50 m y talud 2/1.
- Banqueta de apoyo del manto de 4 tn a la cota +5,00, taludes 3/2 en ambos lados y sobre una base de escollera de 250 a 500 kg., enrasada a la cota -8,00.

El nuevo morro del dique de Poniente se volverá a construir manteniendo la sección tipo existente.



GIJÓN

Obra: «Restablecimiento de taludes del dique Príncipe de Asturias»

Descripción

El dique Príncipe de Asturias defiende al puerto de Gijón de los grandes temporales del primer cuadrante. Sus últimos 1.100 m tienen una sección formada por un núcleo de bloques de hormigón de 90 tn y un manto exterior de bloques de 120 tn, rematado todo ello con un espaldón. El dique está situado en profundidades entre 18 y 22 m y recibe olas de $H = 17,50$ m

Desde su terminación en 1975, se ha observado una pérdida progresiva de bloques en el talud, que han puesto en peligro la estabilidad del espaldón.

El proyecto tiene por objeto volver a recomponer el talud primitivo 3H/2V con bloques de 120 tn, hasta la cota -8,00, para continuar después con bloques de 90 tn

Mediciones

Bloques de hormigón de 120 tn	1.784 uds.
Bloques de hormigón de 90 tn	1.242 uds.
Hormigón en bloques	141.678 m ³

Características

Para la colocación de los bloques se dispuso de una grúa «DEMAG RINGLIFT CC 2000», montada sobre un pórtico de hormigón que se deslizaba a lo largo del espaldón del dique. Dicho pórtico disponía de una plataforma anular de 20 m de diámetro a la cota +21,00. Todos los bloques fueron colocados por coordenadas.



GIJÓN

Obra: «Playa de Poniente»

Descripción

La obra consiste en la construcción de una playa aconchada de 818 m de longitud y 70 m de fondo, contenida lateralmente por dos diques de escollera de 251,21 y 215,25 m.

La actuación se completa con la construcción de un paseo marítimo, a todo lo largo del borde de la playa, como continuación y remate del paseo del puerto deportivo.

Complementando las actuaciones de recuperación de la zona costera, dentro de la zona portuaria, se incluye, en el proyecto, la regeneración de la playa del Arbeyal, próxima al Musel, mediante aporte de arena y construcción de un dique de 200 m de longitud.

Mediciones

Aporte de arena:	850.000 m ³
Escollera y pedraplenes:	194.172 tn
Hormigón en muros:	5.264 m ³
Solera de hormigón:	15.810 m ³

Características

Las arenas fueron obtenidas de préstamos marinos, 13 millas al oeste del puerto, y extraídas, transportadas y vertidas por una draga de succión en marcha de 3.600 m³ de capacidad, en una operación de 30 días de duración.



Obra: «Ampliación de la línea de atraque del muelle del Centenario»

Descripción

Las obras tienen por objeto la construcción y habilitación de un nuevo muelle de 450 m de longitud y 11 m de calado, que permitirá el atraque de buques de hasta 35.000 T.P.m. Dicho muelle se ubicará en la alineación sur del actual muelle del Centenario, frente al muelle de San Diego.

La estructura proyectada para el muelle es similar a la del actual muelle del Centenario, tablero de hormigón armado, cimentado sobre grupos de tres pilotes, de cerca de 50 m de longitud, dispuestos cada 10,30 m y viga cantil que llevará alojados bolaros y defensas de atraque.

Mediciones:

1. MOVIMIENTOS DE TIERRAS	
Excavaciones	177.500 m ³
Rellenos, pedraplenes y escolleras	155.000 m ³
Lámina geotextil 290 g/m ²	4.900 m ²
2. CIMENTACIONES	
Pilote «in situ» de f 180 cm	5.077 m
Acero AEH-500 armaduras	757.218 kg
Camisa perdida 4 mm f 170 cm...	1.150 m
Acero rigidización armaduras	133.314 kg
3. SUPERESTRUCTURA	
Hormigón H-250:	13.590 m ³
Acero AEH-500 armaduras	1.606.400 kg

Características

Se han ejecutado un total de 135 pilotes hormigonados «in situ» de 180 cm de diámetro exterior,

con utilización de camisa perdida de Ø 170 cm La profundidad media fue de unos 40 m, oscilando entre los 30 y los 50 m a lo largo del muelle.

El terreno atravesado consta de un primer nivel de rellenos, con espesor del orden de 20 m, en los que destaca la existencia de grandes bloques de escollera; un nivel de fangos bastante consolidados, de espesor variable entre 3 y 15 m; un nivel de arenas densas de entre 4 y 11 m y, por último, un sustrato, en el que se cimentaban los pilotes, formado por esquistos, más o menos sanos, y arenas cementadas con matriz calcárea (arenisca) o arcillosa (fangolita) con diversos grados de cementación.

El sistema de ejecución está basado en la hinca, en sucesivas fases, de un prepozo metálico recuperable de 2 m de diámetro y 15 m de longitud, mediante vibrohincador o entubador oscilante «morsa»; excavación de su interior mediante cuchara bivalva y trépano; hinca de camisa metálica recuperable de diámetro interior 1.800 mm y longitud variable entre 35 y 50 m por dentro del pozo, previamente vaciado; excavación del interior por el mismo método anterior (cuchara y, en su caso, ayuda de trépano) hasta el nivel de arenas y mediante perforadora rotativa con cazo cilíndrico de cierre en profundidad y mástil telescópico hasta el final de la excavación, consiguiendo el empotramiento en roca sana con ayuda de trépano; extracción del prepozo con vibrohincador; introducción y empalme «in situ» de la armadura prefabricada; limpieza del pilote con bomba de succión en fondo, a través de tubería tipo «tremie»; hormigonado mediante bomba y «tremie» y, por último, extracción de la totalidad de la camisa recuperable de Ø 1.800 mm, mediante vibrohincador.



LAS PALMAS

Obra: «Terminal de contenedores en el muelle León y Castillo»

Descripción

La obra de acondicionamiento consta de varias fases, hasta dejar la zona dispuesta para el atraque y las operaciones de una nueva terminal de contenedores.

En primer lugar se trata de rellenar el lado naciente del Muelle León y Castillo, hasta el contradique, para ganarle terrenos al mar. Luego se mejoran los mismos con un sistema innovador de precarga. Con la utilización de dunas de tierra móviles se

logra preparar el terreno para la carga que tendrá que soportar en el futuro.

Por último se procede a la pavimentación, a la instalación eléctrica, alumbrado, galerías de suministro de combustible y otros servicios.

La obra ocupa una superficie de 184.774 m², de los cuales 100.000 m² son para las operaciones de contenedores y 7.682 m² para los viales y oficinas. La línea de atraque es de 525 m.



Obra: «Terminal de tráfico interinsular»

Descripción

El proyecto se refiere a la construcción de un pantalán a base de cajones, de dos rampas y de un tacón para rampas entre los muelles EN-1 Y EN-2. Una de las rampas tendrá capacidad para un barco de 120 m de

eslora y la otra para dos buques de 110 m de eslora, con un calado de 12 m, mientras que el pantalán tendrá un calado de 18 m. La rampa tacón, entre los muelles EN-1 y EN-2, tendrá una capacidad para dos barcos «rolones», uno paralelo a cada muelle. El proyecto contempla también la pavimentación de 50.000 m².

SANTANDER

Obra: «Muelle 8 de Raos»

Descripción

Construcción de un muelle de 300 m. de longitud y 13 m de calado. Está compuesto por 8 cajones de hormigón de $40 \times 12,60 \times 17$ m.

Estará situado en el cantil norte del espigón central y será destinado a tráfico de automóviles,

Características

Destacan las operaciones de dragado en terreno tipo Keuper con arcillas plásticas y yesos, y la construcción de cajones de hormigón armado en un dique flotante.

Mediciones

Dragado:	770.000 m ³
Excavación:	138.000 m ³
Escollera:	25.000 m ³
Hormigón:	21.000 m ³
Acero:	970.000 kg
Relleno de cantera:	150.000 m ³
Otros rellenos:	80.000 m ³
Aglomerado:	4.200 tn



TARRAGONA

Obra: «Atraques terminal de vehículos»

Descripción

La obra definitiva, contratada en el último trimestre de 1995, consiste en la creación de una línea de atraque de 445 m de longitud, con un muro de muelle formado por cajones de hormigón armado de 14,40 m de calado y 11,128 m de anchura en el fuste.

En el trasdós de los cajones se construirá una explanada de 150 m de anchura, con material procedente del dragado.

Con esta solución definitiva se dispondrá de dos puestos de atraque.

Obra: «Ampliación de la explanada del muelle Aragón»

Descripción

Se trata de ganar explanada al mar en el trasdós del actual dique de Levante, en la parte correspondiente a las alineaciones 4ª, 5ª, 6ª y 7ª parcial de dicho dique.

Se construirá un dique nuevo de cierre, que permitirá la creación de la nueva explanada con una superficie aproximada de 32 ha. Los rellenos para la formación de la explanada se conseguirán por medio de trabajos de dragado en superficies próxima a la canal de entrada.

El dique estará formado por un manto principal con escollera >7 tn, vista y apoyada en bloques de hormigón de 15 tn, los cuales asentarán sobre una banqueta de escollera >4 tn. Como manto secundario se ha proyectado una capa de escolleras entre 1 y 2 tn, bajo la cual se encuentra la capa filtro, separándola del núcleo formado por piedras >100 kg.

La explanada, conseguida mediante productos procedentes de dragado, se situará a la cota +2,70.



Se prevé el aprovechamiento parcial de las escolleras >7 tn existentes en el actual dique de Levante y la retirada de la parte del dique actual, situada por encima de la cota -5,00.

El nuevo dique de cierre incorporará un vial superior de 6,40 m de anchura, para dar continuidad al vial existente en la actualidad, en la parte superior del dique.



VALENCIA

Obra: «Ampliación de la dársena Sur y línea de atraque en fase I»

Descripción

El proyecto consiste en la construcción de un dique de abrigo de 3.100 m de longitud; un muelle de cajones de hormigón de 1.000 m, rematado en un atraque Ro-Ro de 38 × 28 m, y el dragado de la dársena abrigada a -16,00 m de calado.

La totalidad del proyecto se complementa con la consolidación del terreno, pavimentos, canalizaciones, etc.

Mediciones

Dragado	21 millones de m ³
Escolleras	10 millones de tn
Hormigón	655 mil m
Acero	5.000 tn
Drenaje de banda plástica	1.300 km

Características

Como técnica novedosa, a destacar de la obra, está la de consolidación de 650.000 m² de terreno, mediante la precarga y drenaje de la superficie.

El procedimiento consiste en lo siguiente:

- Vertido del dragado al relleno.
- Colocación de los drenes verticales.
- Precarga con material procedente del dragado.
- Control de asentos mediante nivelación diaria, en una primera etapa, semanal posteriormente.
- Retirada de la precarga, una vez conseguidos los asentos deseados.



5.2. EVOLUCIÓN DE LAS INVERSIONES (millones de pesetas) / INVESTMENTS DEVELOPMENT (million of pesetas)

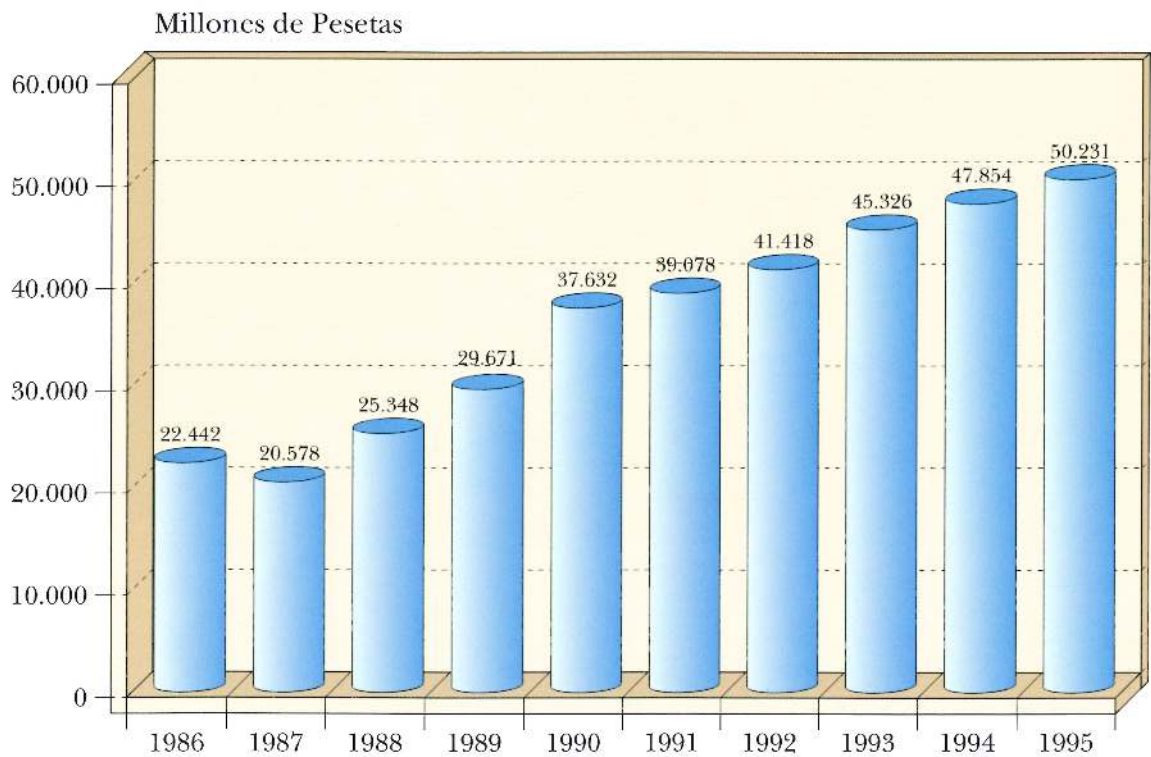
5.2.1. Pesetas corrientes / Current pesetas

	1986	1987	1988	1989	1990	1991	1992	1993	1994	1995	TOTAL
Algeciras (Bahía de) ...	1.150	895	502	940	1.355	2.337	3.263	4.881	3.096	3.158	21.577
Alicante	539	413	658	582	737	549	751	479	500	539	5.746
Almería-Motril	161	168	239	372	486	185	375	393	740	829	3.947
Baleares	601	355	571	982	956	800	700	505	937	1.090	7.497
Barcelona	2.005	2.087	2.713	5.820	6.933	4.850	5.596	5.590	5.546	4.532	45.673
Bilbao	3.341	2.446	2.032	1.630	2.200	3.150	4.114	4.648	6.542	6.965	37.068
Cádiz (Bahía de)	674	1.003	1.175	1.280	2.000	2.284	1.564	712	1.224	1.121	13.038
Cartagena	1.012	509	482	389	643	750	1.664	1.597	1.396	1.437	9.878
Castellón	410	300	450	480	549	250	346	177	413	1.263	4.639
Ceuta	200	86	372	265	478	449	635	372	747	494	4.099
Ferrol-San Ciprián	211	426	419	370	772	305	358	349	516	544	4.269
Gijón-Avilés	1.265	1.463	2.455	2.160	2.539	2.954	2.314	1.629	2.155	2.813	21.747
Huelva	623	643	682	763	927	550	735	992	843	2.410	9.168
La Coruña	416	678	474	650	1.200	1.500	1.019	899	666	2.046	9.548
Las Palmas	871	1.194	1.405	1.543	1.804	2.865	3.045	2.865	2.217	2.208	20.018
Málaga	505	203	399	592	430	1.025	451	308	1.025	518	5.456
Marín-Pontevedra	175	202	419	322	435	430	555	574	665	574	4.351
Melilla	57	74	194	121	305	225	62	215	1.530	669	3.452
Pasajes	393	863	1.190	656	875	580	869	648	384	731	7.188
Sta. C. de Tenerife	821	592	812	1.462	1.400	1.900	1.938	2.236	2.149	2.452	15.761
Santander	1.051	1.305	1.632	1.116	1.475	1.649	1.401	824	2.620	1.360	14.432
Sevilla	571	421	914	1.915	1.888	2.012	1.024	1.026	401	800	10.972
Tarragona	1.423	1.456	1.280	1.579	1.699	1.800	2.490	3.807	4.002	2.907	22.443
Valencia	2.148	1.503	1.808	2.640	4.083	3.886	4.268	5.651	5.118	6.749	37.854
Vigo	824	528	748	650	890	1.067	966	716	1.631	1.038	9.057
Villagarcía	89	127	207	186	150	300	336	88	397	373	2.253
C.A.G.P.	907	640	1.116	207	422	426	579	-	-	-	4.296
Puertos del Estado	-	-	-	-	-	-	-	3.145	398	611	4.154
TOTAL	22.442	20.578	25.348	29.671	37.632	39.078	41.418	45.326	47.854	50.231	359.578

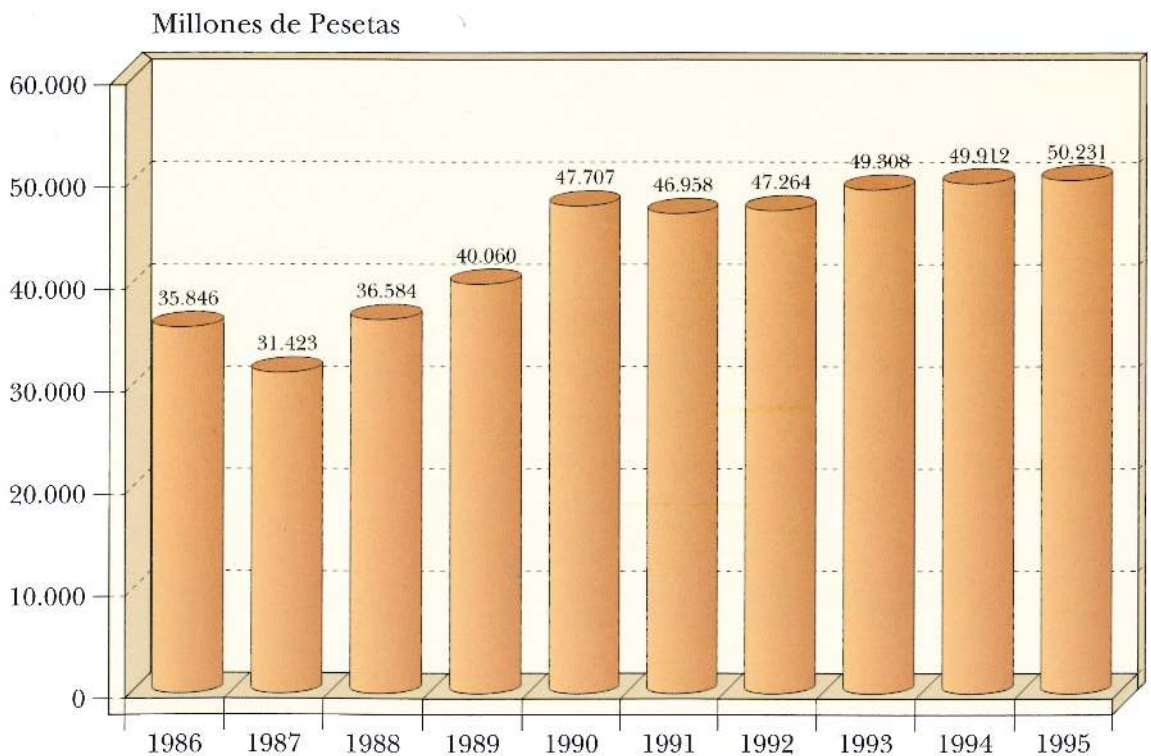
5.2.2. Pesetas constantes 95 / Constant pesetas 95

	1986	1987	1988	1989	1990	1991	1992	1993	1994	1995	TOTAL
Algeciras (Bahía de) ...	1.837	1.366	725	1.269	1.718	2.808	3.724	5.310	3.229	3.158	25.143
Alicante	861	630	950	785	934	660	856	521	522	539	7.259
Almería-Motril	257	257	344	502	617	222	427	428	772	829	4.654
Baleares	960	543	824	1.326	1.212	961	798	549	977	1.090	9.240
Barcelona	3.202	3.187	3.916	7.858	8.790	5.828	6.386	6.081	5.784	4.532	55.565
Bilbao	5.336	3.735	2.933	2.201	2.789	3.785	4.695	5.056	6.824	6.965	44.319
Cádiz (Bahía de)	1.077	1.531	1.696	1.728	2.535	2.745	1.785	775	1.277	1.121	16.270
Cartagena	1.617	777	695	525	815	901	1.899	1.737	1.456	1.437	11.859
Castellón	655	458	650	648	696	301	395	193	430	1.263	5.689
Ceuta	319	131	537	358	606	540	725	405	779	494	4.894
Ferrol-San Ciprián	337	650	604	499	979	366	409	380	538	544	5.305
Gijón-Avilés	2.021	2.234	3.543	2.917	3.219	3.550	2.641	1.772	2.247	2.813	26.956
Huelva	995	981	984	1.031	1.175	661	839	1.079	879	2.410	11.034
La Coruña	665	1.035	684	878	1.521	1.802	1.163	978	694	2.046	11.466
Las Palmas	1.392	1.824	2.027	2.083	2.287	3.443	3.475	3.117	2.313	2.208	24.168
Málaga	806	311	576	799	545	1.232	515	335	1.069	518	6.705
Marín-Pontevedra	280	309	604	435	551	517	633	624	693	574	5.221
Melilla	91	112	280	164	387	270	70	234	1.596	669	3.874
Pasajes	627	1.317	1.718	886	1.109	697	991	705	401	731	9.182
Sta. C. de Tenerife	1.311	903	1.171	1.974	1.775	2.283	2.212	2.432	2.241	2.452	18.755
Santander	1.678	1.992	2.355	1.507	1.870	1.981	1.599	896	2.732	1.360	17.971
Sevilla	912	643	1.319	2.585	2.394	2.417	1.168	1.116	418	800	13.773
Tarragona	2.273	2.223	1.848	2.132	2.154	2.163	2.841	4.141	4.174	2.907	26.857
Valencia	3.431	2.295	2.609	3.564	5.175	4.670	4.870	6.147	5.338	6.749	44.850
Vigo	1.316	807	1.079	877	1.128	1.283	1.102	779	1.701	1.038	11.110
Villagarcía	142	194	299	251	190	360	383	96	414	373	2.703
C.A.G.P.	1.448	977	1.610	279	535	511	661	-	-	-	6.022
Puertos del Estado	-	-	-	-	-	-	-	3.421	415	611	4.447
TOTAL	35.846	31.423	36.584	40.060	47.707	46.958	47.264	49.308	49.912	50.231	435.291

Evolución de las inversiones (Pesetas corrientes)



Evolución de las inversiones (Pesetas constantes 95)



ANEJO

COMUNIDADES AUTÓNOMAS: TRÁFICO PORTUARIO

***AUTONOMUS REGIONAL GOVERNMENT DEPENDING PORTS:
PORT TRAFFIC***

1. TRÁFICO TOTAL (Toneladas) / TOTAL TRAFFIC (Tonnes)

	GRANELES LÍQUIDOS LIQUIDS			Graneles sólidos Solids bulks	Mercancía general General cargo	Tráfico local Local traffic	AVITUALLAMIENTO SHIP'S SUPPLIES			Pesca Fish	TOTAL TOTAL
	P. Petrol. Petrol p.	O. Líquidos O. liquids	Total Total				P. petrol. Petrol p.	Resto Rest	Total Total		
País Vasco	2.412	-	2.412	-	344.403	-	6.622	6.365	12.987	52.276	412.078
Cantabria	-	-	-	-	-	-	5.498	26.397	31.895	19.953	51.848
Asturias	-	-	-	-	2.602	-	2.917	-	2.917	3.165	8.684
Galicia	-	-	-	1.271.964	305.661	44.422	53.924	146.215	200.139	270.059	2.092.245
Andalucía	-	-	-	1.547.544	12.869	-	24.868	26.671	51.539	30.075	1.642.027
Murcia	-	-	-	196.049	433	-	-	7.624	7.624	6.055	210.161
Valencia	-	-	-	136.048	212.866	-	50.153	63.820	113.973	25.809	488.696
Cataluña	25.941	-	25.941	2.301.463	409.191	-	55.780	268.288	324.068	46.605	3.107.268
Baleares	-	-	-	-	271.555	-	7.772	13.960	21.732	1.622	294.909
Canarias	-	-	-	-	-	-	-	-	-	3.182	3.182
TOTAL	28.353	-	28.353	5.453.068	1.559.580	44.422	207.534	559.340	766.874	458.801	8.311.098

2. TRÁFICO DE MERCANCÍAS EMBARCADAS Y DESEMBARCADAS / LOADED AND UNLOADED GOODS TRAFFIC

	EMBARCADAS LOADED					DESEMBARCADAS UNLOADED					Transbor- dadas Trans- hipped	TOTAL TOTAL
	Cabotaje Domestic	Exterior Foreign	Avituall. Supplies	T. Local Local t.	Total Total	Cabotaje Domestic	Exterior Foreign	Pesca Fish	T. Local Local t.	Total Total		
País Vasco	-	-	12.987	-	12.987	2.412	344.403	52.276	-	399.091	-	412.078
Cantabria	-	-	31.895	-	31.895	-	-	19.953	-	19.953	-	51.848
Asturias	-	-	2.917	-	2.917	2.602	-	3.165	-	5.767	-	8.684
Galicia	354.549	1.067.899	200.139	10.115	1.632.702	39.943	115.234	270.059	34.307	459.543	-	2.092.245
Andalucía	116.704	1.435.225	51.539	-	1.603.468	5.950	2.534	30.075	-	38.559	-	1.642.027
Murcia	3.090	148.787	7.624	-	159.501	-	44.605	6.055	-	50.660	-	210.161
Valencia	206.459	40.723	113.973	-	361.155	98.928	2.804	25.809	-	127.541	-	488.696
Cataluña	402.730	1.626.421	324.068	-	2.353.219	95.693	611.751	46.605	-	754.049	-	3.107.268
Baleares	99.729	-	21.732	-	121.461	171.826	-	1.622	-	173.448	-	294.909
Canarias	-	-	-	-	-	-	-	3.182	-	3.182	-	3.182
TOTAL	1.183.261	4.319.055	766.874	10.115	6.279.305	417.354	1.121.331	458.801	34.307	2.031.793	-	8.311.098

3. TRÁFICO EXTERIOR Y DE CABOTAJE / FOREIGN AND DOMESTIC TRAFFIC

	EXTERIOR FOREIGN			CABOTAJE DOMESTIC			Transbor- dadas Transhipped	Pesca avituailla- miento tráf. local Fish supplies & Local traffic	TOTAL TOTAL
	Cargadas Loaded	Descargadas Unloaded	Total Total	Cargadas Loaded	Descargadas Unloaded	Total Total			
País Vasco	-	344.403	344.403	-	2.412	2.412	-	65.263	412.078
Cantabria	-	-	-	-	-	-	-	51.848	51.848
Asturias	-	-	-	-	2.602	2.602	-	6.082	8.684
Galicia	1.067.899	115.234	1.183.133	354.549	39.943	394.492	-	514.620	2.092.245
Andalucía	1.435.225	2.534	1.437.759	116.704	5.950	122.654	-	81.614	1.642.027
Murcia	148.787	44.605	193.392	3.090	-	3.090	-	13.679	210.161
Valencia	40.723	2.804	43.527	206.459	98.928	305.387	-	139.782	488.696
Cataluña	1.626.421	611.751	2.238.172	402.730	95.693	498.423	-	370.673	3.107.268
Baleares	-	-	-	99.729	171.826	271.555	-	23.354	294.909
Canarias	-	-	-	-	-	-	-	3.182	3.182
TOTAL	4.319.055	1.121.331	5.440.386	1.183.261	417.354	1.600.615	-	1.270.097	8.311.098

4. CLASIFICACIÓN DE MERCANCÍAS SEGÚN SU NATURALEZA / CLASIFICATION OF GOODS BY TYPES

MERCANCÍAS / GOODS	CABOTAJE DOMESTIC			EXTERIOR FOREIGN			TOTAL TOTAL		
	Cargadas Loaded	Descargadas Unloaded	Total Total	Cargadas Loaded	Descargadas Unloaded	Total Total	Cargadas Loaded	Descargadas Unloaded	Total Total
ENERGÉTICO / POWER PRODUCTS	1.155	16.907	18.062	-	99.819	99.819	1.155	105.866	107.021
01 Petróleo crudo / Crude oil	-	-	-	-	-	-	-	-	-
02 Fuel-oil / Fuel-oil	-	-	-	-	-	-	-	-	-
03 Gas-oil / Diesel-oil	-	6.047	6.047	-	-	-	-	6.047	6.047
04 Gasolina / Petrol	-	-	-	-	-	-	-	-	-
06 Otros productos petrolíferos / Other petroleum products	1.078	8.292	9.370	-	14.014	14.014	1.078	14.014	15.092
07 Gases energéticos de petróleo / Oil energy gases	-	-	-	-	-	-	-	-	-
35 Gas natural / Natural gas	-	-	-	-	-	-	-	-	-
12 Carbón y coque de petróleo / Coal and oil coke	77	2.568	2.645	-	85.805	85.805	77	85.805	85.882
SIDERÚRGICO / SIDERURGICAL	251.530	13.259	264.789	510.516	280.491	791.007	762.046	293.750	1.055.796
08 Mineral de hierro / Iron ore	-	-	-	-	-	-	-	-	-
11 Chatarra de hierro / Scraps	533	10.546	11.079	-	7.120	7.120	533	17.666	18.199
13 Productos siderúrgicos / Siderurgical products	250.997	2.713	253.710	510.516	273.371	783.887	761.513	276.084	1.037.597
METALÚRGICO / METALURGICAL	90.599	152	90.751	361.408	66.338	427.746	452.007	152	452.159
09 Piritas / Pyrites	-	-	-	-	35.285	35.285	-	-	-
10 Otros minerales / Other minerals	90.139	144	90.283	349.308	7.636	356.944	439.447	144	439.591
36 Otros productos metalúrgicos / Other metalurgical products	460	8	468	12.100	23.417	35.517	12.560	8	12.568
ABONOS / FERTILIZER	171	216	387	-	33.527	33.527	171	33.743	33.914
14 Fosfatos / Phosphates	-	-	-	-	4.864	4.864	-	4.864	4.864
15 Potasas / Potash	-	-	-	-	-	-	-	-	-
16 Abonos naturales y artificiales / Natural and artificial fertilizers	171	216	387	-	28.663	28.663	171	28.879	29.050
PRODUCTOS QUÍMICOS / CHEMICALS PRODUCTS	12	1.785	1.797	7.537	24.517	32.054	12	26.302	26.314
17 Productos químicos / Chemical products	12	1.785	1.797	7.537	24.517	32.054	12	26.302	26.314
MATERIALES DE CONSTRUCCIÓN / CONSTRUCTION MATERIALS	420.117	16.586	436.703	3.114.683	256.604	3.371.287	3.534.800	273.190	3.807.990
05 Asfalto / Asphalt	1.882	250	2.132	-	-	-	1.882	250	2.132
18 Cemento y clinker / Cement and clinker	287.164	8.660	295.824	1.691.394	256.604	1.947.998	1.978.558	265.264	2.243.822
20 Materiales de construcción / Construction materials	131.071	7.676	138.747	1.423.289	-	1.423.289	1.554.360	7.676	1.562.036
AGRO-GANADERO Y ALIMENTARIO / AGRICULTU., LIVES. AND FOOD	55.460	66.636	122.096	83.134	22.596	105.730	138.594	89.232	227.826
21 Cereales y su harina / Grains and their flours	3.405	366	3.771	74.442	9.429	83.871	77.847	9.795	87.642
22 Habas y harina de soja / Beans and soya flours	-	316	316	-	-	-	-	316	316
23 Frutas, hortalizas y legumbres / Fruits and vegetables	17.739	11.694	29.433	-	4	4	17.739	11.698	29.437
24 Vino, bebidas, alcoholes y derivados / Wine, drinks, alcohols	6.283	5.456	11.739	-	-	-	6.283	5.456	11.739
27 Conservas / Tinned foods	20	-	20	-	-	-	20	-	20
28 Tabaco, cacao y café / Tobacco, cocoa and coffee	-	-	-	-	13	13	-	13	13
29 Aceites y grasas / Oils and greases	523	55	578	-	72	72	523	127	650
30 Otros productos alimenticios / Other foodstuffs	27.486	19.910	47.396	-	-	-	27.486	19.910	47.396
33 Pescado congelado / Frozen fish	4	28.339	28.343	8.692	13.078	21.770	8.696	41.417	50.113
37 Pienso y forrajes / Horse food and forage	-	500	500	-	-	-	-	500	500

4. Continuación / Continue

MERCANCIAS / GOODS	CABOTAJE DOMESTIC			EXTERIOR FOREIGN			TOTAL TOTAL		
	Cargadas Loaded	Descargadas Unloaded	Total Total	Cargadas Loaded	Descargadas Unloaded	Total Total	Cargadas Loaded	Descargadas Unloaded	Total Total
OTRAS MERCANCIAS / OTHER MERCHANDISE	178.188	104.467	282.655	237.760	337.271	575.031	415.948	441.738	857.686
19 Maderas y corcho / Wood and cork	17.010	3.930	20.940	63.997	39.556	103.553	81.007	43.486	124.493
25 Sal común / Salt	13.123	1.558	14.681	6.637	12.644	19.281	19.760	14.202	33.962
26 Papel y pasta / Paper and pulp	1.368	907	2.275	150.741	88.011	238.752	152.109	88.918	241.027
31 Maquinaria y repuestos / Machinery and spares	462	9.288	9.750	12	471	483	474	9.759	10.233
34 Resto de mercancías / Other goods	146.225	88.784	235.009	16.373	196.589	212.962	162.598	285.373	447.971
TRANSPORTES ESPECIALES / SPECIAL TRANSPORT	189.983	197.184	387.167	225	168	393	189.983	197.352	387.335
32 Automóviles y sus piezas / Cars and parts	99.999	89.732	189.731	-	-	-	99.999	89.732	189.731
38 Tara vehículos régimen carga / Vehicles tare and charge rate	89.984	107.452	197.436	-	-	-	89.984	107.452	197.436
39 Tara de contenedores / Containers tare	-	-	-	225	-	225	-	-	-
40 Mercancía en contenedores tránsito / Merchandise in transit containers	-	-	-	-	168	168	-	168	168
TOTAL	1.187.215	417.192	1.604.407	4.315.263	1.121.331	5.436.594	5.502.478	1.538.523	7.041.001

5. PESCA CAPTURADA. TONELADAS Y VALOR EN PRIMERA VENTA / FISH CAPTURES. TONNES AND VALUE

	PESCA FRESCA FRESH FISH					PESCA CONGELADA FROZEN FISH	PESCA TOTAL TOTAL FISH
	Moluscos Shell	Crustáceos Crustacean	Peces Fish	Total Total	Valor 1ª venta (miles ptas.) Value (thousand pts.)		
País Vasco	-	-	52.276	52.276	9.917.206	-	52.276
Cantabria	18	2	19.933	19.953	2.655.794	-	19.953
Asturias	268	90	2.807	3.165	1.475.204	-	3.165
Galicia	9.706	1.104	94.524	105.334	26.155.024	164.725	270.059
Andalucía	6.629	624	22.822	30.075	8.909.189	-	30.075
Murcia	105	100	5.850	6.055	1.479.850	-	6.055
Valencia	2.738	1.766	21.305	25.809	8.908.122	-	25.809
Cataluña	3.473	1.728	41.404	46.605	14.817.010	-	46.605
Baleares	120	260	1.242	1.622	1.161.555	-	1.622
Canarias.	-	-	3.182	3.182	296.305	-	3.182
TOTAL	23.057	5.674	265.345	294.076	75.775.259	164.725	458.801

6. BUQUES MERCANTES ENTRADOS EN PUERTO / SHIPS ENTERED

	CABOTAJE DOMESTIC		EXTERIOR FOREIGN		TOTAL TOTAL	
	Número Number	G.T. G.T.	Número Number	G.T. G.T.	Número Number	G.T. G.T.
País Vasco	-	-	258	283.800	258	283.800
Cantabria	-	-	-	-	-	-
Asturias	18	1.782	-	-	18	1.782
Galicia	174	276.053	518	1.161.293	692	1.437.346
Andalucía	211	122.104	262	1.221.686	473	1.343.790
Murcia	49	13.532	26	142.305	75	155.837
Valencia	1.664	2.609.831	31	42.406	1.695	2.652.237
Cataluña	450	1.264.328	390	2.230.521	840	3.494.849
Baleares	2.420	4.987.996	-	-	2.420	4.987.996
Canarias	-	-	-	-	-	-
TOTAL	4.986	9.275.626	1.485	5.082.011	6.471	14.357.637

7. PASAJEROS. NÚMERO / PASSENGERS. NUMBER

	CABOTAJE DOMESTIC			EXTERIOR FOREIGN			CABOTAJE + EXTERIOR DOMESTIC + FOREIGN			TRÁFICO LOCAL LOCAL TRAFFIC
	Entrados Disembarked	Salidos Embarked	Total Total	Entrados Disembarked	Salidos Embarked	Total Total	Entrados Disembarked	Salidos Embarked	Total Total	
País Vasco	-	-	-	-	-	-	-	-	-	200.534
Cantabria	-	-	-	-	-	-	-	-	-	-
Asturias	-	-	-	-	-	-	-	-	-	-
Galicia	-	-	-	134.288	132.057	266.345	134.288	132.057	266.345	1.143.828
Andalucía	-	-	-	-	-	-	-	-	-	-
Murcia	-	-	-	-	-	-	-	-	-	-
Valencia	105.189	93.707	198.896	-	-	-	105.189	93.707	198.896	230.084
Cataluña	-	-	-	737	737	1.474	737	737	1.474	172.118
Baleares	113.026	114.884	227.910	-	-	-	113.026	114.884	227.910	1.592.172
Canarias	-	-	-	-	-	-	-	-	-	-
TOTAL	218.215	208.591	426.806	135.025	132.794	267.819	353.240	341.385	694.625	3.338.736

**8. AUTOMÓVILES EN RÉGIMEN DE PASAJE. NÚMERO /
CARS WITH PASSENGERS. NUMBER**

	CABOTAJE DOMESTIC			EXTERIOR FOREIGN			CABOTAJE + EXTERIOR DOMESTIC + FOREIGN		
	Desembarcados Disembarked	Embarcados Embarked	Total Total	Desembarcados Disembarked	Embarcados Embarked	Total Total	Desembarcados Disembarked	Embarcados Embarked	Total Total
País Vasco	-	-	-	-	-	-	-	-	-
Cantabria	-	-	-	-	-	-	-	-	-
Asturias	-	-	-	-	-	-	-	-	-
Galicia	-	-	-	52.326	50.820	103.146	52.326	50.820	103.146
Andalucía	-	-	-	-	-	-	-	-	-
Murcia	-	-	-	-	-	-	-	-	-
Valencia	16.894	16.700	33.594	-	-	-	16.894	16.700	33.594
Cataluña	-	-	-	-	-	-	-	-	-
Baleares	22.736	24.280	47.016	-	-	-	22.736	24.280	47.016
Canarias	-	-	-	-	-	-	-	-	-
TOTAL	39.630	40.980	80.610	52.326	50.820	103.146	91.956	91.800	183.756



9 788488 975164

P.V.P: 3.700 ptas