Puerto de Vigo

Autoridad Portuaria de Vigo

memoria anual
annual report
2012

Autoridad Portuaria de Vigo
Port Authority of Vigo

T: +34 986 268 000
F: +34 986 268 001
Praza da Estrela, 1
36201 VIGO (Pontevedra)
apvigo@apvigo.es
www.apvigo.es

Memoria anual 2012

Fotografías:
Eduardo Cabello, Ana Cuña, Jesús Nieto, Henk Riswick, Archivo Autoridad Portuaria de Vigo

Edita
Autoridad Portuaria de Vigo

Diseño, Maquetación y Realización
Jesús Nieto - Fotografía & Diseño Gráfico

Depósito legal
VG 167-2003

memoria anual
annual report

2012

Puerto de Vigo

Autoridad Portuaria de Vigo

GOBIERNO DE ESPAÑA MINISTERIO DE FOMENTO

© jesus_nieto

índice
summary

0. PRESENTACIÓN / FOREWORD 9
· Organigrama / Organization Chart 10
· Consejo de Administración de la Autoridad Portuaria de Vigo / Board of Directors of the Port Authority of Vigo 13
· Comentario del Presidente / Comments by the Chairman 14
· Comentario de la Directora / Comments by the Managing Director 18

1. ESTADOS FINANCIEROS / FINANCIAL ACCOUNTS 23
1.1· Comentarios a los estados financieros / Comments on the financial statements 25
1.2· Balance de situación a 31 diciembre de 2.012 / Balance sheet at December 31st 2012 26
1.3· Cuenta de pérdidas y ganancias 2012 a 31 de Diciembre / Profit and loss account 2012, at December 31st 28

1A. DATOS ESTADÍSTICOS PESQUEROS / FISHING STATISTICAL INFORMATION 31
1A.1· Distribución de la pesca descargada por especies y precios / Distribution of catches landed by species and prices 32
1A.2· Distribución de la pesca descargada / Distribution of catches landed 38
1A.3· Distribución de la pesca descargada por muelles / Distribution of catches landed by quays 38
1A.4· Distribución de la pesca descargada por sistemas y artes de pesca / Distribution of catches landed according to systems and fishing arts 39
1A.5· Distribución de la pesca descargada en los muelles del Berbés / Distribution of catches landed at "El Berbés" quays 40
1A.6· Distribución de caladas por meses / Distribution of calls by months 40
1A.7· Personal dedicado a las faenas de descarga y ventas, preparación, exportación y transporte en el Puerto Pesquero
Personnel employed discharging and sale, preparation, forwarding and transport operations in the Fishing Harbour 41

2. CARACTERÍSTICAS TÉCNICAS DEL PUERTO / TECHNICAL CHARACTERISTICS OF THE PORT 43
2.1· Condiciones generales / General conditions 44
2.1.1· Situación / Location 44
2.1.2· Régimen de vientos / Wind conditions 44
2.1.3· Régimen de temporales en aguas profundas o temporales teóricos / Storm conditions in deep Water 44
2.1.4· Mareas / Tides 44
2.1.5· Entrada / Harbour entrance 45
2.1.5.1· Canal de entrada / Entrance channel 45
2.1.5.2· Boca de entrada / Entrance mouth 45
2.1.5.3· Utilización de remolcadores de entrada y salida / Tugboats of utilization for entering and leaving 45
2.1.5.4· Mayor buque atracado en el último año / Biggest ship called during the last year 46
2.1.6· Superficies de flotación (ha) / Water areas (hectareas) 46
2.1.6.1· Zona 1/ Zone 1 46
2.1.6.2· Zona 2 / Zone 2 47
2.2· Intalaciones al servicio del comercio marítimo / Comercial and shipping facilities 48
2.2.1· Muelles y atraques / Quays and berths 48
2.2.1.1· Clasificación por dársenas / Classification by basins 48
2.2.1.2· Clasificación empleos y calados / Classification by uses and draughts by basins 50
2.2.2· Superficie terrestre y áreas de depósito (m^2) / Land areas and storage areas (m^2) 51
2.2.3· Almacenes frigoríficos y fábricas de hielo / Cold storage and ice factories 53
2.2.4· Estaciones marítimas / Passenger terminals 54
2.2.5· Instalaciones Pesqueras / Fishing installations 56
2.2.6· Edificaciones e instalaciones de uso público / Buildings and installations for public facilities 58
2.2.7· Diques de abrigo / Breakwaters 60
2.2.9· Relación de faros y balizas / Lighthouses and beacons list 61
2.3· Servicios indirectos (técnico-náuticos) / Supplementary services (technical-nautical) 64
2.3.1· Remolque de buques / Tugboats services 64
2.3.2· Amarre y desamarre de buques / Mooring and unmooring services 64
2.3.3· Practicaje de buques / Pilotage services 64

2.4· Instalaciones para buques / Ships facilities **65**
2.4.1· Diques / Docks 65
2.4.1.1· Diques secos / Dry docks 65
2.4.1.2· Diques flotantes / Floating docks 65
2.4.2· Varaderos / Slip ways 65
2.4.3· Astilleros / Slipyards 66
2.4.4· Servicio de suministro a buques / Ship supply facilities 67
2.5· Medios mecánicos de tierra / Dockside cargo handling equipment **68**
2.5.1· Grúas / Cranes 68
2.5.1.1· Grúas de muelle / Dockside cranes 68
2.5.1.2· Grúas automóviles / Movile cranes 69
2.5.1.3· Número de grúas. Resumen / Number of cranes. Summary 69
2.5.2· Instalaciones especiales de carga y descarga / Special loading and unlanding facilities 70
2.5.3· Material móvil ferroviario / Railway rolling stock 70
2.5.4· Material auxiliar de carga, descarga y transporte / Auxiliary cargo Handling and transport equipment 70
2.5.5· Otro material auxiliar / Other auxiliary equipment 78
2.6· Material flotante / Floating equipment **79**
2.6.1· Dragas / Dredger 79
2.6.2· Remolcadores / Tugboats 79
2.6.3· Gánguiles, gabarras y barcazas / Hoppers, lighters and barges 79
2.6.4· Grúas flotantes / Floating cranes 79
2.6.5· Otros medios flotantes auxiliares del servicio / Other auxiliary equipment 79
2.7· Accesos terrestres y comunicaciones / Road access and communications **80**
2.7.1· Accesos terrestres y comunicaciones interiores / Road access and inner communications 80
2.7.1.1· Carreteras / Roads 80
2.7.1.2· Ferrocarriles / By railways 82
2.7.2· Accesos terrestres / Land approaches 82
2.7.2.1· Por Carretera / By road 82
2.7.2.2· Por Autopista / By Motorway 83
2.7.2.3· Por Ferrocarril / By railway 84
2.8· Breve descripción de instalaciones para tráficos especificos / Brief description of special harbour installations traffics **84**
ANEXO PLANOS / MAPS **87**
A1· PLISAN / PLISAN 88
A2· Balizamiento / Aids to navigation: lighthouses, beacons & buoys map 90
A3· Zona de Servicio Total / Whole Port Service Area 92
A4· Zona de Servicio Vigo / Vigo Port Service Area 94

3. OBRAS O ACTIVIDADES AUTORIZADAS A PARTICULARES / WORKS OR ACTIVITIES AUTHORIZED TO A PRIVATE COMPANIES **97**
3.1· Autorizadas antes de empezar el año y que están vigentes / Authorized before beginning the year and still in force **98**
3.2· Concesiones otrogadas en 2.012 / Concessions granted in 2012 ..... **148**

4. RESUMEN GENERAL DEL TRÁFICO MARÍTIMO / GENERAL SUMMARY OF MARITIME TRAFFIC **157**
4.1. Tráfico de pasaje / Passenger traffic **158**
4.1.1. Pasajeros / Passengers 158
4.1.1.1. Pasajeros, número / Passengers, number 158
4.1.1.2. Pasajeros de línea regular, número. Puertos de origen y destino
Passengers of regular shipping lines, number. Ports of origin and destination 158
4.1.2. Vehículos en régimen de pasaje. Número de unidades / Vehicles with passengers. Number of vehicles 158
4.2. Buques / Vessels **159**
4.2.1. Buques mercantes / Merchant ships 159
4.2.1.1. Distribución por tonelaje / Distribution by tonnage 159
4.2.1.2. Distribución por bandera / Distribution by flags 160
4.2.1.3. Distribución por tipos de buques / Distribution by types of vessels 161
4.2.2. Buques de guerra / Warships 161
4.2.3. Embarcaciones de pesca / Fishing ships 161
4.2.4. Embarcaciones de recreo / Pleasure boats 162
4.2.5. Buques entrados para desguace / Ships entered for breaking up 162
4.2.6. Otras embarcaciones / Other ships 162
4.3. Mercancías, toneladas / Goods, tons **163**
4.3.1. Movidas por muelles y atraques del servicio / Handled at port authority quays and berths 163
4.3.2. Movidas por muelles y atraques de particulares / Handled at private quays and berths 164
4.3.3. Embarcadas y desembarcadas en el año / Loaded and unloaded during the year 165
4.3.4. Total mercancías por países de origen y destino / Total goods by nationality of ports of origin and destination 166
4.3.5. Mercancías transbordadas / Transhipped goods 168

4.3.6. Tráfico Roll-on / Roll-off / Roll-on / Roll-off traffic 168
4.3.6.1. Resumen del tráfico Roll-on / Roll-off / Summary of the traffic Roll-on / Roll-off 168
4.3.6.2. Unidades de transporte intermodal (UTI) Roll-on / Roll-off / Units of intermodal transport Roll-on / Roll-off 168
4.3.6.3. Unidades de vehículos en régimen de mercancía / Units of vehicles considered like good 169
4.3.7. Clasificación de mercancías / Classification of good 170
4.3.7.1. Clasificación según su naturaleza / Classification by nature 170
4.3.7.2a. Clasificación según su naturaleza y presentación / Classification by nature and packaging 171
4.3.7.2b. Clasificación según su naturaleza y presentación (continuación) / Classification by nature and packaging (continuation) 172
4.3.7.3. Clasificación de mercancías en tránsito según su naturaleza / Classification of goods in transit by nature 173
4.4. Tráfico interior, toneladas / Local Traffic, tons 174
4.5. Avituallamientos / Supplies 174
4.6. Pesca capturada / Fish captures 174
4.7. Tráfico de contenedores / Container traffic 175
4.7.1. Contenedores de 20 pies / 20 feet containers 175
4.7.2. Contenedores mayores de 20 pies / Containers over 20 feet 175
4.7.3. Total contenedores de 20 pies o mayores / Total containers equal and over 20 feet 175
4.7.4. Contenedores de 20 pies o mayores en tránsito / Containers equal and over 20 feet in transit 176
4.7.5. Total contenedores equivalentes a 20 pies (TEUS) / Total equivalent 20 feet containers (TEUS) 176
4.7.6. Contenedores equivalentes a 20 pies (TEUS) en tránsito / Equivalent 20 feet containers (TEUS) in transit 176
4.7.7. Mercancías transportadas en contenedores clasificadas según su naturaleza, toneladas / Containerized goods classified by nature, tons 177
4.8. Resumen general del tráfico marítimo / General summary of maritime traffic 178
4.8.1. Cuadro general número 1 / General chart number 1 178
4.8.2. Cuadro general número 2 (incluido tráfico interior, avituallamiento y pesca fresca)
General chart number 2 (Local traffic, supplies and fresh fishing, included) 178
4.8.3. Cuadro general número 3 / General chart number 3 179
4.9. Tráfico terrestre / Hinterland traffic 179

5. UTILIZACIÓN DEL PUERTO / PORT UTILIZATION 181
5.1. Utilización de muelles / Quay utilization 182
5.2. Dársenas / Basins 183
5.4. Atraques / Berths 183
5.5. Ocupación de superficie / Area utilization 183
5.11. Vagones / Wagons 183

6. OBRAS / OBRAS 185
6.1. Obras en ejecución o terminadas en el año 2012 / Works under construction or completed during the year 2012 186
6.2. Descripción de las obras más importantes / Description of main works 187

7. LINEAS REGULARES MARÍTIMAS / REGULAR SEA ROUTES 191
7.1. Cabotaje / Coastal traffic 192
7.2. Exteriores / Foreign traffic 192

8. ANEXO GRÁFICOS / DATA CHART 197
8.1. Tráfico total de mercancías / Total traffic cargo 198
8.2. Mercancía general diversa / Miscelaneous general cargo 198
8.3. Graneles sólidos por instalación especial / Solid bulks by special installation 198
8.4. Graneles sólidos sin instalación especial / Solid bulks without special installation 200
8.5. Contenedores manipulados con grúa / Containers handled by crane 200
8.6. Contenedores RO-RO / RO-RO containers 200
8.7. Automóviles / Cars 202
8.8. Pesca fresca, salada y congelada / Fresh, frozen and salt fish 202

9. UN AÑO EN IMÁGENES / A PHOTO BOOK FOR A YEAR 205

© jesus_nieto

presentación
foreword

Presidente / Chairman
Ignacio López-Chaves Castro

Vicepresidente / Vice-chairman
Juan José Escolar Calzón
(Capitán Marítimo Provincial / Province Harbour Master)

Secretario / Secretary
José Ramón Costas Alonso

Vocales / Ordinary members of the board
Representantes de la Administración General del Estado
Representatives of the General Government of the State
Teresa Pedrosa Silva
Jaime Luezas Alvarado
Juan José Vázquez Seijas

Representantes de la Comunidad Autónoma
Representatives of the Galician autonomous region
Juan Antonio Muñoz Codina
José Ramón Lete Lasa
Juan Maneiro Cadillo
Antonio Fernández-Campa García-Bernardo

Representante de la Cámara de Comercio Industria y Navegación
Representatives of the chamber of commerce, industry and shipping.
José García Costas

Representante de las organizaciones empresariales
Representatives of the provincial confederation of employers in Pontevedra
José Manuel Fernández Alvariño

Representante de las organizaciones sindicales
Representatives of the trade unions
Ricardo Valeiras Graña

Representante del sector pesquero en el ámbito de actuación de la Autoridad Portuaria
Representative of the fisheries sector within de scope of the Port Authority.
Francisco Javier Touza Touza

Directora de la Autoridad Portuaria de Vigo
Managing Director of the Port Authority
Beatriz Colunga Fidalgo

Consejo Administrativo
Board of

Presidente
Chairman
Ignacio López-

Director
Managing
Beatriz Colu

Area de Planificación e Infraestructuras
Planning & Infrastructure Area

Departments

Obras
Port Works
Roberto Larrocha Pascual

Explotación Pesquera
Fishing Port Operations
Carlos Losada Soutelo

Gestión de Dominio Público
Public Domain Management
José Luis de Luis Andrés

Económico Financiero
Economic & Finance
Rosina Cruces Cerviño

Divisions

Proyectos
Port Work Projects
José E. Escolar Piedras

RecursosHumanos
Human Resources
Dorinda C. Conde Martínez

Informática
Information Technology (IT)
David Silveira Vila

Económico Financiero
Economic & Finance
Juan Otero Desojo

Puerto de Vigo

Autoridad Portuaria de Vigo

Organigrama

Organization Chart

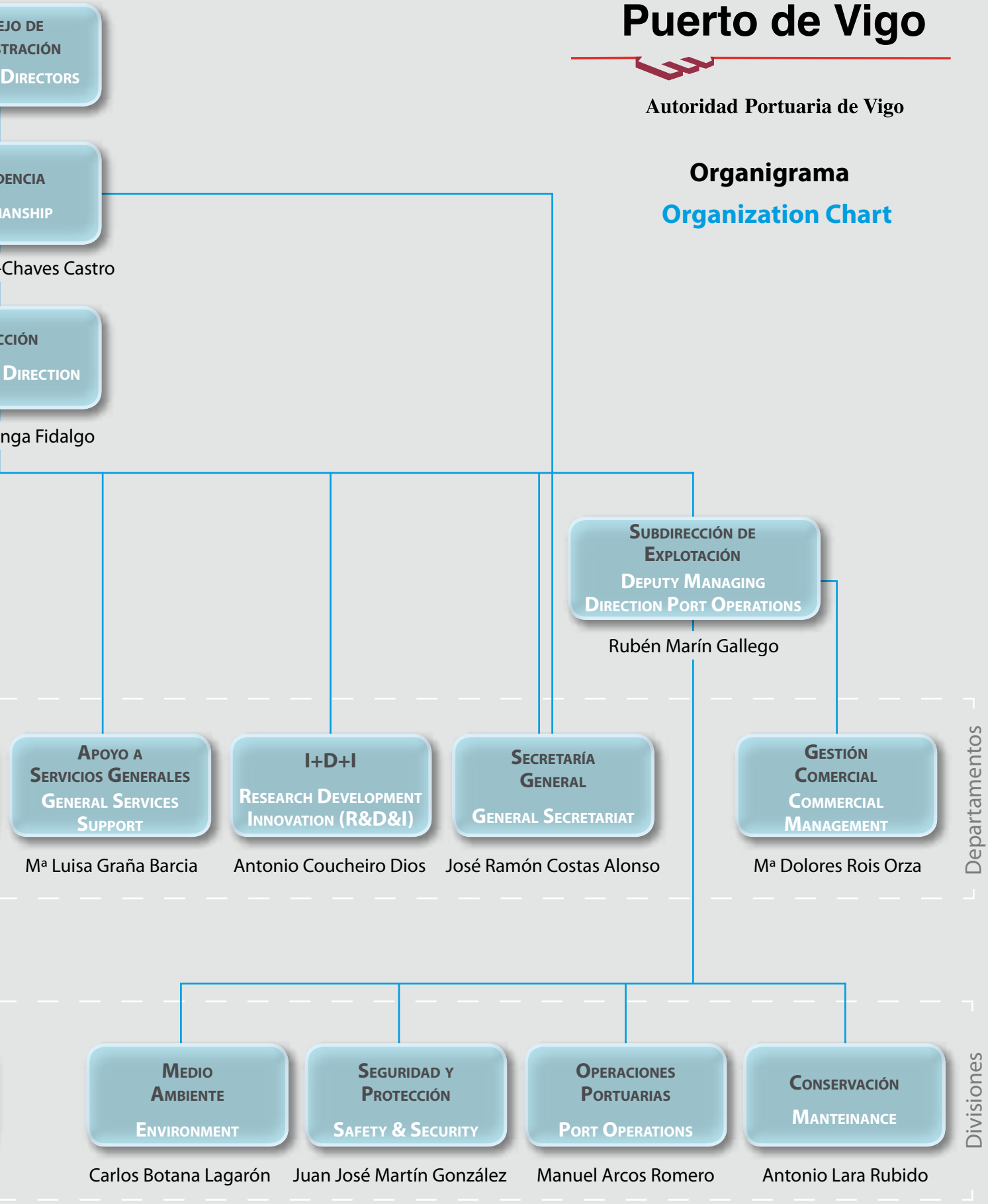

CONSEJO DE ADMINISTRACIÓN DE LA AUTORIDAD PORTUARIA DE VIGO 2012
BOARD OF DIRECTORS OF THE VIGO PORT AUTHORITY IN 2012

Presidente de la Autoridad Portuaria de Vigo / Chairman of the Vigo Port Authority:
Ignacio López-Chaves Castro

Miembro Nato / Ex Officio Member:
Capitán Marítimo Provincial / Province Harbour Master:
Juan José Escolar Calzón

Director de la Autoridad Portuaria / Managing Director of the Port Authority:
Luis Lara Rubido, hasta el 31-07-12 / Until 31st July 2012
Beatriz Colunga Fidalgo, desde el 31-07-12 / Since 31st July 2012

Vocales / Ordinary Members of the Board:

Representantes de la Admón General del Estado:
Representatives of the General Government of the State:
Mª Teresa Pisano Avello, hasta el 7 -06-12. / Until 7th June 2012
Teresa Pedrosa Silva, desde el 28-06-12. / Since 28th June 2012
Gabriel Argüelles Pintos, hasta el 15-05-12. / Until 15th May 2012
Jaime Luezas Alvarado, desde el 15-05-12 / Since 15th May 2012
Juan José Vázquez Seijas

Representante del Ayuntamiento de Vigo:
Representative of the Vigo Council:
Abel Caballero Álvarez

Representante del Ayuntamiento de Redondela:
Representative of the Redondela:
Javier Bas Corugeira

Representantes de la Cámara de Comercio, Industria y Navegación:
Representative of the Chamber of Commerce, Industry and Shipping:
José García Costas

Representantes de la Confederación Provincial de Empresarios de Pontevedra:
Representatives of the Provincial Confederation of Employers in Pontevedra:
Jose Manuel Fernández Alvariño

Representante de Organizaciones Sindicales:
Representatives of the Trade Unions:
Ricardo Valeiras Graña

Representantes de la Xunta de Galicia:
Representatives of the Galician Government - Xunta De Galicia - :
Pierre Ianni, hasta el 10-05-12 / Until 10th May 2012
Juan Antonio Muñoz Codina, desde el 10-05-12 / Since 10th May 2012
Jose Ramón Lete Lasa.
Juan Maneiro Cadillo
Sagrario Pérez Castellanos, hasta el 17-07-12. / Until 17th July 2012
Antonio Fernández-Campa García –Bernardo, desde el 17-07-12 / Since 17th July 2012

Representante del sector pesquero:
Representative of the fisheries sector:
Francisco Javier Touza Touza.

Secretario del Consejo de Administración:
Secretary of the Board of Directors:
José Ramón Costas Alonso

COMENTARIO DEL PRESIDENTE
COMMENTS BY THE CHAIRMAN

Ignacio López-Chaves Castro

La Autoridad Portuaria de Vigo tiene en sus manos uno de los mayores complejos logísticos y empresariales de Europa. Hablamos del principal motor económico de la ciudad y su área de influencia. Un Puerto que, a día de hoy, sigue siendo una oportunidad en la que sustentar buena parte del crecimiento de nuestra comunidad.

Vigo es un Puerto de interés general, esencialmente exportador, y caracterizado por el valor de la mercancía que mueve. El Puerto de Vigo supone, además, alrededor del 40% de las exportaciones de Galicia

Por ello, y a pesar de la difícil situación económica actual, debemos prepararnos para el futuro, con el objetivo de optimizar la operatividad del Puerto de Vigo. Ordenar espacios, mejorar los muelles comerciales, la terminal ro-ro, los muelles pesqueros, el de trasatlánticos o impulsar la plataforma logística, es ahora, más que nunca, imprescindible.

Pero para ello, necesitamos gestionar con eficacia y austeridad las cuentas públicas. Todavía nos quedan muchas cosas por hacer y otras muchas por las que pelear. Pero todo ello no sería posible sin el consenso y el trabajo de la Comunidad Portuaria. Miles de hombres y mujeres que con su trabajo hacen posible la realidad de este Puerto. Un Puerto que ya es ejemplo de gestión para otros países, como lo demuestran las visitas y misiones comerciales que recibimos año tras año. Un Puerto que continúa liderando el ranking mundial en tráfico de pesca y que ha logrado cerrar 2012 con más de 1 millón de euros de beneficios y cero endeudamiento, dando la vuelta a la cuenta de resultados, al pasar de 443.000 euros de pérdidas en 2011 a un total de 1.117.000 euros de beneficios.

La Autoridad Portuaria de Vigo ha logrado incrementar su cifra de negocio, aumentando en un +1,6% respecto al ejercicio anterior. Lo mismo ha sucedido con la productividad (facturación media por empleado), que se sitúa en 110,9 miles de euros (105 miles de euros en 2011) y de los beneficios sobre ventas, que alcanzan un 4,5% respecto al mismo periodo del año anterior, en el que se registró una caída del -1,8%.

En cuanto al tráfico de mercancías, a pesar del descenso del 5,81% registrado a lo largo de 2012, al final del año hemos logrado reducir considerablemente las diferencias respecto a meses anteriores y continuamos subiendo en tráficos como el de las frutas (+25%) y el granito elaborado (+32%), dos mercancías de gran valor añadido, además de la maquinaria (+33,5%), la madera (+3,86%) y la pesca congelada (+3,58%), superando así el récord histórico alcanzado en 2011. Seguimos manteniendo el liderazgo a nivel mundial en este tipo de tráfico a pesar de la crisis y toda la industria transformadora

The Port Authority of Vigo manages one of the major logistic and business complexes in Europe. We are talking about the main economic engine of the city and its surrounding area, a Port that still today is where much of our community's growth is rooted.

Vigo is an economic significant Port, also called a port of general interest, with an essentially export nature and handling high value merchandises. Furthermore, the Port of Vigo accounts for about 40% of exports in Galicia.

This is why we must, despite the difficult economic situation we are going through, get ready for the future and aim at optimizing the Port's operation. Redistributing areas, improving commercial and business docks as well as the ro-ro terminal, the fishing docks, the transatlantic dock and promoting the logistic platform are, now more than ever, vital tasks to be tackled.

However, in order to do so, we must implement efficient and austere policies at managing public finances. There are still many things to be done and to be fought for, but nothing would ever be possible without the consensus and the efforts of the Port Community. Thousands of women and men that make this Port become a reality thanks to their hard work. This is a Port that has also become an example in management for other countries, as proved by the visits and trade missions that we welcome year after year. This is a Port that leads the world's ranking for fish caught traffic and that finished year 2012 with over EUR 1 million in revenues and no indebtedness, and thus turning the situation around as 2011 losses amounted to EUR 443,000 and now we have EUR 1,117,000 in profits.

Likewise, the Port Authority of Vigo has increased turnover in +1.6% regarding the previous year. The same can be said of productivity (average turnover per employee), with an index of EUR 110.9 thousands (EUR 105 thousands in 2011) and of profit on sales, that account for a 4.5% increase when compared to the equivalent period of the previous year, a time when there was a -1.8% drop.

About goods traffic, in spite of a 5.81% decrease throughout 2012, at the end of the year we managed to substantially reduce differences regarding previous months and we are still growing in traffics such as fruit (+25%) and processed granite (+32%), which are two types of goods of great added value, besides machinery (+33.5%), timber (+3.86%) and frozen fish (+3.58%), all of these facts leading to beat the historical record that was reached in 2011. We still are world leaders in this traffic despite the crisis and the sector's processing industry keeps on increasing exports, which makes us be a key Port in fishing since we are the first port in the world in unloads for this type of good for human consumption.

These figures show how important the fishing industry is for the Port of Vigo due to, among other reasons, the increase of sellers who trade more and more items at local markets. Like-

sigue aumentando sus exportaciones, lo que nos convierte en un Puerto de referencia en materia de pesca, situándonos a la cabeza en la descarga de esta mercancía para consumo humano.

Estas cifras demuestran el peso que tiene el sector de la pesca en el Puerto de Vigo debido, entre otras razones, al incremento del número de vendedores, que comercializan mayor número de piezas en los mercados locales. Asimismo, destaca especialmente la concentración progresiva de la actividad en los últimos años, y el hecho de que grandes operadores elijan la terminal viguesa como consecuencia de las tarifas competitivas que ofrece.

Y es que el Puerto de Vigo se ha convertido, con el paso de los años, en un ejemplo a seguir en materia pesquera para cientos de profesionales procedentes de los cinco continentes, que quieren comprobar in situ las peculiaridades del sector vigués, único a nivel mundial.

Asimismo, la Autoridad Portuaria de Vigo está haciendo un esfuerzo muy importante con respecto al I+D+i y el medio ambiente. Prueba de ello es el gran número de proyectos en los que participamos, bien como socios o colaboradores. Muchos de ellos, vinculados al sector de la pesca, una de las actividades que más define al Puerto de Vigo. Por ello, y con el objetivo de seguir manteniendo el liderazgo como puerto de referencia europeo, es necesario hacer un gran esfuerzo en diferenciarse del resto, ofreciendo unos servicios de mayor calidad, y respondiendo a la sociedad con sistemas más sostenibles y eficientes.

En relación a las actuaciones más importantes que hemos llevado a cabo a lo largo de este año, quisiera destacar, especialmente, la referida a los trabajos de "Mejora de la Operatividad de los Muelles Comerciales", que supondrá aumentar su superficie en 50.000 m^2, además de ganar 14 metros de calado, lo que facilitará la operativa de los buques. Una obra

wise, it is noticeable the way this activity concentrates it action in the last years, as well as the fact that big operators prefer the Vigo Terminal also because of the competitiveness of the Port's fees.

Throughout the years, the Port of Vigo has become an example to be followed in terms of fishing for hundreds of professionals from around the world who want to see by themselves how specific Vigo's industry is and what it is that makes it be unique.

The Port Authority of Vigo vigorously endeavours to promote I, R&D and the environment, as shown by the numerous projects we are actively working on, as partners or collaborators. Many of them are related to the fishing industry, one of the activities that defines the Port of Vigo most. This is why, always with the aim of remaining as the European port of reference, we must make an extra effort to make a difference by means of offering better quality services and supporting society with more sustainable and efficient systems.

With regard to the major actions that we have carried out this last year, I would like to particularly highlight the works for 'Operation Improvement of the Commercial Docks', meaning an extension in surface of some 50,000sqm and 14 additional meters in draught, which will make vessels operations easier. This is a long-time demanded action by the Port Community and, after many years, it shall come into operation at the end of 2013.

The new mooring dolphin that was built at the Commercial Dock has given us better operation capacity since it provides for a berthing line of over 1,000m long right at the centre of the city. It is an investment for the future and a clear commitment to cruise ships traffic given that this action has enlarged the berthing line of this Dock and it can now host the berthing of vessels of up to 320m and thus permitting the simultaneous berth of different vessels. And this was very well shown

demandada históricamente por la Comunidad Portuaria y que, después de muchos años, verá por fin la luz a finales de 2013.

El nuevo Duque de Alba construido en el Muelle de Comercio nos ha garantizado mayor operatividad, al disponer de más de 1.000 metros de línea de atraque en pleno centro de la ciudad. Se trata de una inversión de futuro, además de una apuesta clara por el tráfico de cruceros, ya que ha prolongado la alineación del Muelle, aumentando su capacidad de atraque para barcos de hasta 320 metros de eslora, con el fin de facilitar la estancia de varios buques al mismo tiempo. Algo que quedó más que demostrado el pasado 30 de abril, con la escala simultánea de tres grandes cruceros ---el Grand Princess, el Independence of the Seas y el Vision of the Seas--- y el 6 de septiembre, con el Queen Mary II, el Costa Pacífica y el Independence of the Seas.

Junto a estos cruceros, el Puerto de Vigo también ha recibido escalas de otros "grandes", en este caso portacontenedores, que han dejado más que patente la capacidad del Puerto de Vigo para realizar operativas con buques de gran porte. Nuestra situación geográfica estratégica y la operatividad 24h. de nuestro Puerto, han demostrado, una vez más, que los muelles vigueses son un magnífico puerto refugio.

Por ello, nuestra apuesta por concentrar cargas y organizar los usos del Puerto de Vigo, logrando así optimizar los espacios y ordenar los tráficos. Para ello, hemos aprobado la ampliación de la concesión de la Terminal de Contenedores, que pasará de los 120.000 m^2 actuales a 160.000 m^2., y donde, en breve espacio de tiempo, comenzará a operar una nueva grúa Super Post Panamax, la de mayor alcance y capacidad de la costa atlántica española.

Pero, además, a lo largo de este año, Vigo ha entrado a formar parte de la élite de puertos a nivel mundial, al disponer de la más alta tecnología en la detección de material radioactivo, lo que incrementará la competitividad de nuestra terminal, resultando de un elevado valor estratégico para mantener e intensificar la actividad portuaria. Para ello, hemos logrado, en colaboración con todas las Administraciones implicadas, un avance importante en el despacho de mercancías a través del Puerto de Vigo, que se convertirá en referente europeo en la implantación del sistema de ventanilla única. Se trata de un objetivo ambicioso, pero nuestra intención es seguir avanzando hasta lograr ser más eficientes y atractivos para los operadores económicos de todo el mundo.

Otro de los avances destacados durante el pasado ejercicio, ha sido la tramitación de la Delimitación de Usos y Espacios Portuarios (DEUP). Un documento reclamado desde hace muchos años no sólo desde la ciudad, sino también desde la propia Comunidad Portuaria, y que ya está siendo tramitado por parte del Gobierno central.

Tampoco quisiera olvidarme de los avances en la Plataforma Logística de Salvaterra-As Neves (PLISAN), fruto del esfuerzo y del trabajo coordinado de la Xunta de Galicia, el Consorcio de la Zona Franca de Vigo y la Autoridad Portuaria. Nuestro pro-

last April 30th with the simultaneous call of 3 large cruise ships – the Grand Princess, the Independence of the Seas and the Vision of the Seas – and last September 6th with the call of the Queen Mary II, the Costa Pacifica and again the Independence of the Seas at the same time.

Along with these cruise liners, other "big ones" have called at Port of Vigo: the container ships have shown the Port can operate with large size vessels. Our strategic geographic location and our ability to operate 24/7 have proved, once again, that the docks of Vigo are an excellent shelter port.

That is the reason for our commitment to concentrate loads and to organize the land uses of the Port of Vigo in order to optimize the use of spaces and to arrange traffics. In order to do this, the enlargement of the Container Terminal has been authorized so that it will grow from 120,000 sqm into 160,000 sqm. In the short term a new Super-Post-Panamax crane will start operation in this Terminal, and it will become the one with wider and better reach and improved capacity in the Spanish Atlantic Coast.

Furthermore, this year Vigo has joined the world elite of ports since it offers state-of-the-art technology to detect radioactivity. This will improve our Terminal's competitiveness as it will increase our strategic value to maintain and strengthen port activities. Together with all other involved administrations, we have moved forward significantly in the dispatching of merchandise at the Port of Vigo, which will become a European benchmark in the implementation of the One-Stop System. It is an ambitious goal but we intend to keep moving forward to be more efficient and attractive to economic agents from all over the world.

Another outstanding progress made last year was the preparation and formalization the regulation related to Delimitation of Port Areas and Land Usages (DEUP). This was also a long-time demand not only in the city but also in the Port Community itself, and it is now being processed by the central Spanish government.

I would not like to forget the progress that was made at the Logistic Platform of Salvaterra-As Neves (PLISAN), born from the effort and the coordinated work of the regional government of Galicia, the Vigo Free Trade Zone Consortium and the

pósito de trabajar en estrecha colaboración con otras administraciones ha hecho posible que retomemos este proyecto de vital importancia para el Puerto de Vigo. Su intermodalidad, al disponer de conexión ferroviaria y de acceso rodado directo a la autovía A-52, así como la posibilidad de disponer de un recinto franco en la propia actuación, es, sin duda, una apuesta importante, ya que abre grandes posibilidades para los tráficos portuarios.

En este año 2012 también se han dado avances para agilizar la puesta en marcha de la Autopista del Mar de Vigo y, gracias a la implicación del Ministerio de Fomento, de Puertos del Estado, del propio grupo PSA Peugeot Citröen y de la naviera Suardíaz, la solución definitiva está próxima.

Del mismo modo, seguiremos defendiendo la clasificación de Nodal para nuestro Puerto, porque tenemos motivos y razones justificadas para entrar en la relación de puertos nodales de la Red Transeuropea de Transportes, como hemos acreditado con los informes que, con el apoyo de la Comunidad Portuaria, hemos elaborado.

El Puerto es fruto de un esfuerzo conjunto de todos y, por ello, quisiera agradecer el apoyo de todas las empresas, usuarios y trabajadores de esta Autoridad Portuaria que, día a día, luchan por el Puerto y, por ello, por Vigo. Tampoco quisiera olvidarme de las gestiones realizadas por la Ministra de Fomento, Ana Pastor, el Presidente de Puertos del Estado, José Llorca, y el máximo responsable del Gobierno gallego, Alberto Núñez Feijóo, que, conocedores de la importancia del Puerto de Vigo, nos han mostrado, día tras día, su apoyo incondicional y firme. Gracias a unos y a otros el Puerto de Vigo continúa siendo un referente a nivel mundial.

Febrero 2013.

Port Authority of Vigo. Our will to work closely with other administrations made it possible for us to resume this project, which is crucial for the Port of Vigo. Its intermodal nature, with a rail link and direct access to motorway A-52, as well as the possibility of having a free trade zone within this specific area, makes this certainly be an important commitment towards the area since it opens great prospects for port traffic.

Throughout this year 2012 significant progress were made in order to accelerate the setting up of the Motorway of the Sea of Vigo and thanks to the involvement of the Ministry of Development, of Ports of Spain, of the PSA PEUGEOT CITROEN Group itself and of the shipping company Suardíaz, the final solution might be close at hand.

Likewise, we will continue to support our demand for our Port to be classified as Core Nodal because we have justifiable grounds and reasons to be included as one of the core nodal ports within the TransEuropean Transport Network, as we have stated through the several reports elaborated with the support of our Port Community.

The Port is the result of a joint effort by all of us and therefore I would like to thank all the companies, users and employees of this Port Authority that have supported us, who are fighting for the Port day after day. I would not like to forget either the good work made by the Development Minister, Ms Ana Pastor, by the President of Ports of Spain, Mr José Llorca, and by the chief executive of the Galician Government, Mr Alberto Núñez Feijóo, who were all of them aware of the relevance of the Port of Vigo, and have shown, every day, their strong and unconditional support. Thanks to all of them, the Port of Vigo continues to be a worldwide reference.

February 2013.

COMENTARIO DE LA DIRECTORA DEL PUERTO
COMMENTS BY THE MANAGING DIRECTOR

Beatriz Colunga Fidalgo

La Ría de Vigo constituye un singular enclave natural para el desarrollo de la actividad portuaria, al estar dotada de una excepcional geomorfología que funciona como "abrigo natural" frente a los temporales y vientos más duros del año, consiguiendo que la operatividad del Puerto de Vigo sea posible los 365 días del año. Esta cobertura protectora de la Ría viene dada, en su parte más exterior, por la barrera que forman las Islas Cíes, dando paso a 14.000 Ha de aguas abrigadas. Principalmente en la orilla Sur de esta ría es donde el Puerto ha desarrollado muelles y dársenas acordes a todo tipo de barcos, con más de 11 Km. de línea de atraque y calados dignos de cualquier puerto atlántico, alcanzando 17 metros en alguno de ellos.

La vigente Zona de Servicio del Puerto de Vigo se extiende a lo largo de buena parte de la orilla Sur de la Ría, distribuida en los municipios de Vigo y Redondela, y de tres tramos en la orilla Norte, en Vilaboa, Moaña y Cangas, ocupando una superficie de más de 2,5 millones de m^2, los cuales están en su mayor parte en el municipio de Vigo, y más en concreto, entre la Terminal de Transbordadores de Bouzas y el muelle de Guixar, espacio en el que radican la mayor parte de las infraestructuras e instalaciones, tanto comerciales como pesqueras, concentrándose aquí la mayor parte de los tráficos portuarios.

Aunque el Puerto de Vigo presta servicio directa y principalmente a la zona Sur de Galicia y extiende su área de influencia al resto de la comunidad gallega, es de destacar su incidencia en el Norte de Portugal y en la Meseta castellana, de donde proviene casi un 12% de su tráfico.

Característica básica del puerto vigués es que la práctica totalidad de su tráfico es de importación y exportación, dejando poco lugar al tráfico de transbordos. En definitiva, es un puerto absolutamente orientado a dar servicio a las empresas e intereses de su área, constituyendo un enclave logístico de enorme importancia para este entramado económico e industrial, al que aporta una gran competitividad.

El tráfico total de mercancías movidas en el Puerto a lo largo de 2012 ascendió a 3.738.126 tons. Sumándole a este volumen los datos relativos al tráfico local, al avituallamiento y a la descarga de pesca fresca, se ha superado la cifra de 4 millones de toneladas.

Sin embargo, la importancia del Puerto de Vigo radica más que en la cantidad de mercancía movida, en la calidad y valor económico de esta. Así, prácticamente el 90% de ese volumen corresponde a mercancía general, y sólo un 10% a graneles, tanto sólidos (8%), principalmente cemento, como líquidos (2%). Dentro de este tipo de mercancía, los principales tráficos han sido, además, de alto valor económico, lo que se ha tradu-

The Vigo estuary is a very special natural location for the development of port activities. Its exceptional geographical and morphological features, acting as a natural shelter against harsh weather conditions, allow the Port of Vigo's continuous operation 24/7 throughout the year. This protection stems from the Cies Islands, a natural barrier that give way to over 14,000 ha of sheltered waters. In the South shore is where the Port has developed docks and basins that are perfect for all types of vessels, with over 11km of berthing lines and draughts that serve well any Atlantic port, many of them being over 17m in depth.

The current service area of the Port of Vigo lies on both the Southern part of the estuary, along the municipalities of Vigo and Redondela, and on the Northern coast of the bay, along Vilaboa, Moaña and Cangas. Its surface is more than 2.5 million sqm and most of the area is located in Vigo, between the Ro-Ro Terminal at Bouzas and the Container Terminal at Guixar Quay. This is where most of the business and fishing infrastructures and facilities are, as well as the place for most of the port traffic.

Even though the Port of Vigo services mainly and directly the South of Galicia and influences the rest of the Galician region, it must be stressed its impact on the North of Portugal and on the central plateau, the Meseta Castellana, the origin of almost 12% of its traffics.

A basic feature of the Port of Vigo is that almost all of its trades relate to import and export and therefore ferry traffic is scarce. In all, it is a port that is totally devoted to service the companies and interests that are right there or in the vicinity, a fact that makes it be a logistic site of major importance for this economic and industrial area and a competitiveness booster.

The total traffic of handled goods at the Port throughout 2012 amounted to 3,738,126 tons. If we add the data related to local traffics, to supplies and to fresh fish unloads, the resulting figure is above 4 million tons.

However, the relevance of the Port of Vigo is mainly based on the quality and economic value of the goods that are handled here rather than on the amount. Nearly 90% of this amount relates to general goods and only 10% to bulk goods, both solid (8%, cement mainly) and liquids (2%). Regarding this sort of goods, the most relevant traffics were of high economic value, and this made the total traffic value at the Port of Vigo be of over EUR 12,360 million. This figure was achieved thanks to types of traffic that we lead –not at national level but on the Northern regions – such as:

- Frozen fish, beating records again this year, amounted to almost 25% of the total 2012 general cargo traffic (718,343 ton). This kind of good is imported from Argentina, Namibia, Peru and South Africa, with increased use of containers for transportation. This gives an overall idea of how important joint ventures created by local business

cido en que el valor total del tráfico de Vigo superase la cifra de 12.360 millones de euros, a lo que han contribuido especialmente tráficos en los que somos líderes si no en el conjunto nacional, sí en el Norte:

- La pesca congelada que, batiendo record histórico un año más, supuso casi un 25% del volumen de mercancía general movida en 2012 (718.343 ton). Esta mercancía viene en importación desde países como Argentina, Namibia, Perú o Sudáfrica, y se transporta, cada vez más, en contenedores. Ello da idea de la gran importancia de las empresas mixtas creadas en estos países por empresarios locales, ya que el valor económico de esta mercancía, supuso el año pasado el 14% del valor económico del tráfico total movido por el Puerto de Vigo.

- Los automóviles y sus piezas, que alcanzaron algo más del 24% del volumen de mercancía general, con casi 435.000 vehículos. El tráfico derivado de la automoción, cuyo comportamiento ha sido notable a pesar del difícil año que tuvo el sector, ha sumado el 60% del valor económico de las mercancías, superando los 7.000 millones de euros. El grupo PSA Peugeot-Citroën sigue siendo el principal cliente del Puerto –con un 82% del conjunto de vehículos-, mayoritariamente con exportaciones hacia Francia, Reino Unido, Bélgica y Alemania. El segundo grupo más significativo en la Terminal de Bouzas ha sido Toyota, con un 13% del tráfico, básicamente modelos venidos de Sudáfrica que luego se embarcaron hacia Argelia y Turquía.

- El granito, con un porcentaje del 15% sobre el total de mercancía general, incluyendo tanto el presentado en bloques, como el elaborado, el cual se ha incrementando notablemente. Los granitos en bloque proceden fundamentalmente de Angola, Sudáfrica, Mozambique, India y Norte de Europa. El granito que se exporta, tanto el originario de nuestras canteras, en bruto, como el elaborado por la industria local, tiene como destino a Italia, Turquía, Polonia, Francia, Marruecos y EE.UU.

- El aluminio, destinado a usos industriales diversos y a la fabricación de materiales de construcción, ha supuesto casi un 7% del volumen de mercancía general. Esta mercancía proviene principalmente de lugares como Bahrein y Emiratos Árabes Unidos, de donde nos llega en forma de barra. Los plantas productoras de aluminio necesitan un altísimo aporte energético, por lo que es normal que se fabrique en estados en los que el coste de energía no es excesivo. En forma de lingote, el aluminio que llega a Vigo procede de Venezuela y Mozambique.

- La madera, que este año ha supuesto un 5,5% sobre el total de la mercancía general, es otro tráfico que se incrementó en este ejercicio, y que exportamos en forma elaborada (contrachapados y aglomerados en un volumen cercano a las 135.000 toneladas) a lugares como Francia, Arabia Saudí, EEUU, Israel, Marruecos, Perú… Las importaciones son menores, rozan las 25.000 tons, y se trata básicamente de algunas especies de calidad que vienen desde EEUU y Chile.

people in the countries of origin are, since the economic value of these goods amounted last year to 14% of the total that was handled at the Port of Vigo.

- Automobiles and spare parts, a sector that reached over 24% of the general cargo traffic, with almost 435,000 vehicles. The traffic stemming from the automotive activities, with remarkable performance despite this industry's difficult year, accounted for 60% of the economic value of goods, amounting to over EUR 7,000 million. The PSA Peugeot Citroën group remains as the Port's main client – accounts for 82% of all vehicles – with exports to France, the UK, Belgium and Germany. The second most relevant group at the Bouzas Terminal is Toyota, with 13% of traffic – 55,000 units – essentially coming from South Africa and then being loaded for transport to Algeria and Turkey.

- Granite, accounting for 15% of the general goods, both in raw blocks and processed, being the latter remarkably increased. Raw granite blocks come mainly from Angola, South Africa, Mozambique, India and Northern Europe. Exported granite, both our own raw granite and the one that is processed by local companies, heads to Italy, Turkey, Poland, France, Morocco and U.S.

- Aluminium, for different industrial usages and for manufacturing building materials, was almost 7% of the general cargo volume. It comes shaped in bars mainly from Bahrain and the United Arab Emirates. Aluminium production sites require huge quantities of energy, and therefore they are usually located in countries where power supply costs are not high. Aluminium shaped in ingots comes to Vigo from Venezuela and Mozambique.

- Timber, which reached the 5.5% of the general cargo, has also increased this year since we export in processed format (plywood and chipboards amounting to nearly 135,000 tons) to countries such as France, Saudi Arabia, U.S., Israel, Morocco and Peru. Imports are not as high, about 25,000 tons, and consist mainly of some quality species from U.S. and Chile.

- Machinery is another main sector regarding economic value, accounting for some EUR 700 million – 2011 value – mainly wind towers (4.5%), a type of good that was increased in 33% when compared to the previous year. This is a typical 'for projects' merchandise and its traffic depends on international agreements with foreign institutions. In 2012, destinations for this equipment were Turkey, Brazil, Djibouti, Argentina and U.S.

- All of this comes without forgetting many other types of merchandise, including chemicals, slate, canned foods and fruits and vegetables, among others. Because two of the distinguishing characteristics of the Port of Vigo are versatility and variety regarding goods and traffics.

Another of the Port of Vigo's major and specific feature is the high specialization degree it achieves in port operations, which is unique to this Port along the Atlantic coast: Vigo is

- Otro importante tráfico en cuanto a su valor económico es la maquinaria, cuyo valor económico ronda 700 millones de euros –valor 2011- y en el que destacan las torres eólicas que, con un porcentaje respecto al total de un 4,5%, es una mercancía que se ha visto incrementada este año un 33% respecto del anterior. Esta es una típica carga "de proyectos", y su tráfico está condicionado por las contrataciones internacionales obtenidas en el exterior. En 2012, los destinos hacia los que partió esta mercancía fueron Turquía, Brasil, Djibuti, Argentina y EEUU.

- Otras muchas mercancías, entre las que se incluyen productos químicos, pizarra, conservas y otros alimentos como frutas y verduras, etc. Y es que una de las características del puerto vigués es su versatilidad y variedad en las mercancías y tráficos a los que da servicio.

Otro relevante factor y muy diferenciador del Puerto de Vigo es su alto grado de especialización en la operativa portuaria, rasgo que no comparte, además, con ningún otro puerto de la vertiente atlántica española: Vigo es un puerto altamente conteinerizado, ya que si de la mercancía general restáramos los automóviles, su grado de conteinerización ascendería a un 81%, incluyendo tanto lo-lo como ro-ro. En 2012 el número de TEUS operados en la Terminal de Contenedores rozó los 200.000, manteniéndose Vigo como el octavo puerto en este tipo de presentación dentro del sistema portuario español, y el quinto en el caso de contenedores de importación-exportación exterior, por detrás de Valencia, Barcelona, Bilbao y Algeciras.

En cuanto al ro-ro, la mercancía movida por medios rodantes en la Terminal de Bouzas superó las 875.000 tons, correspondiendo el 28% a mercancía diversa en UTI's (unidades de transporte intermodal), como piezas auto, pizarra, madera y materiales de construcción, básicamente; el porcentaje restante, está constituido por vehículos nuevos, mayoritariamente marca Peugeot Citroen y Toyota, con un tráfico multimarca residual, aunque muy variado.

Si nos referimos al tipo de navegación, el 14% de las mercancías se ha movido en régimen de cabotaje, principalmente cemento, mientras el 86% restante es navegación exterior. De hecho, a la hora de calificar el Puerto desde el punto de vista del comercio exterior, se puede decir que si bien la balanza está bastante equilibrada, predomina sin embargo el tráfico export, lo cual es fiel reflejo de la realidad económica del país, que nunca ha tenido su balanza comercial global tan saneada como ahora, dado el apoyo que para nuestras empresas supone en este momento el mercado exterior. En el caso de las empresas de nuestro Hinterland, se ha notado la competitividad extra que un puerto operativo y ágil como el nuestro le ha supuesto al tejido industrial en el comercio internacional.

Una actividad portuaria que sin duda nos define y distingue, al ser una referencia mundial en materia de pesca para consumo humano, es sin duda la desarrollada en el puerto pesquero de El Berbés, donde se descarga la pesca fresca, que este año ha llegado a 82.700 toneladas, y un valor en primera venta de 197 millones de €. Esta pesca se distribuye todos los días, a través de una red comercial que los compradores-exportadores extien-

a highly containerized port, and this is explained by the fact that if we exclude automobiles from general goods, the Port's containerization degree would rise up to 81%, both in lo-lo and in ro-ro.

In 2012, the amount of operated TEUs at the Containers Terminal was of almost 200,000, and thus making Vigo be the 8th port in this type of presentation within the Spanish port system and the 5th with regard to import-export containers, right after Valencia, Barcelona, Bilbao and Algeciras.

Regarding ro-ro, goods handled by rolling means at the Bouzas Terminal were over 875,000 tons, being diverse merchandise – mainly automobile parts, slate, timber and building materials – ITUs (Intermodal Transport Units) the part accounting for 28% of this amount. The rest relates to new vehicles, most of them Peugeot, Citroën and Toyota makes, and the remaining traffic is multi-brand, though very varied.

Addressing the navigation type, 14% of the goods refer to coastal shipping, mainly cement, whereas the remaining 86% corresponds to overseas traffic. Indeed, when categorising the Port from a foreign trade perspective, we may say that although it is quite balanced, export traffic prevails, a fact that mirrors the economic reality of a country that has never had such a sound and healthy global trade balance, thanks to the support our companies enjoy from foreign markets. Regarding the companies in our hinterland, the extra competitiveness that such an operative and effective port like ours has added to the industrial fabric of the area when facing international business is truly more than noticeable.

One of the port activities that undoubtedly define and distinguishes us, since it is a worldwide referent in fishing for human consumption, is the one taking place at the fishing port of El Berbés, where fresh fish caught is unloaded and that this year amounted to 82,700 tons and reached a first sale value of EUR 197,000. This type of fishing is distributed everyday by means of a trading network that purchasers-exporters extend throughout Spain and other European countries such as France and Italy.

With regard to management, from an economic perspective, just a brief comment to say that operating revenues amounted to EUR 29.6 million and operating expenses were EUR 28.4 million, and therefore the overall operating results were EUR 1.2 million. After adding taxes and financial results, the year's result was EUR 1,117 million.

As for investments made during the year, they amounted to EUR 23 million, and most of them were allocated to the "Operation Improvement of the Commercial Docks". Thanks to these works, traffic is being re-organized in the commercial and business area of the Transversal, Arenal and Guixar Quays, and the Guixar Quay will be devoted to containers traffic whereas the Transversal and Arenal Quays, and even the Commercial Quay, will be related to general goods in 'conventional' or non-containerized traffics. In fact, operation started this year for the 1st phase corresponding to the berthing line and manoeuvring area of the Arenal Quay, 290m long and 14m in

den por todo el territorio español y otros países europeos como Francia e Italia.

Desde el punto de vista de la gestión económica, comentar brevemente que los ingresos de explotación ascendieron a 29,6 millones de € y los gastos de explotación a 28,4 millones de €, por lo que del resultado de explotación de 1,2 millones de €, después de sumarle el resultado financiero y los impuestos, se ha obtenido un resultado del ejercicio de 1.117 miles de €.

En el capítulo de inversiones realizadas a lo largo del año, destacar que han ascendido a la cantidad de 23 millones de €, siendo la partida principal de las mismas la destinada a la obra de "Mejora de la operatividad de los muelles comerciales", gracias a la cual se están reorganizando los tráficos en la zona comercial de los muelles Transversal –Arenal – Guixar, de tal manera que el muelle de Guixar se destinará al tráfico de contenedores, mientras los muelles Transversal y Arenal, incluso el muelle de Comercio, a tráficos de mercancía general "en convencional" o no conteinerizada. De hecho, este año ya se ha puesto en servicio la 1ª fase correspondiente a la línea de atraque y zona de maniobra del muelle del Arenal, que con un calado de 14 metros y una alineación de 290 metros de longitud, ya ha sido utilizada para el embarque de piezas eólicas y otras mercancías.

Otra infraestructura portuaria realizada este año e inaugurada en septiembre ha sido el duque de alba con el que se ha prolongado la alineación del muelle de Comercio hasta los 300 metros que, sumados a los 750 del muelle de Trasatlánticos, se ofrece más de 1 kilómetro para el atraque de grandes cruceros en el centro de la ciudad, además de las 2 Terminales modernas y renovadas que están a disposición de los pasajeros en ambos muelles.

Más allá de las inversiones en infraestructuras e instalaciones portuarias, se han acometido en este año 2012 otras actuaciones de gran relevancia en el ámbito de la gestión portuaria, que están comentadas en la presentación del Presidente a este repaso del año, y de las que me gustaría destacar la redacción y tramitación de la Delimitación de Espacios y Usos Portuarios (DEUP), que a final del año se encontraba en un estado muy avanzado de tramitación. Con este documento se definirá la zona de servicio del Puerto de Vigo para los próximos años, así como la ordenación de las distintas zonas portuarias en función de los usos generales a los que estén destinadas.

Para terminar esta revisión del ejercicio, que es en cierta forma una base para el presente 2013, tan sólo insistir en la total disposición que tenemos, tanto desde la Presidencia como desde esta Dirección, para recibir y apoyar a los Usuarios del Puerto de Vigo, que encontrarán siempre nuestra puerta abierta y, sobre todo, nuestra firme voluntad de cooperar y avanzar con ellos.

Febrero de 2013

draught depth, which has been already used for loading wind turbine parts as well as other goods.

Another port infrastructure that was finished this year and started operation last September is the mooring dolphin. The Commercial Quay berthing line is now 300m long, and together with the Transatlantic Quay's 750m long berthing line, there is now more than 1km for the berthing of large ocean liners right at the city centre, apart from the 2 modern and renovated Terminals that now passengers at both Quays can use and enjoy.

Beyond investments in port infrastructures and facilities, this year 2012 other major actions have taken place regarding port management, which are included in the President's presentation of this report. I would like to stand out the preparation and formalization of the regulations related to the Delimitation of Port Area and Land Usages (DEUP), that was at the end of the year in a very advanced stage of preparation. This document shall define the service area of the Port of Vigo for the coming years, as well as the assignment of different port areas according to their specific roles.

In order to conclude this year overview, which may well be seen as the basis for 2013, I would like to insist on our total and complete availability, both the President and myself as the Director, for welcoming and supporting the Users of the Port of Vigo, who must always feel free to come in and receive our firm will to cooperate, and move ahead together.

February 2013

estados financieros
finantial accounts

1

© jesus_nieto

1.1 • Comentarios a los estados financieros
• Comments on the financial statesments

En el ejercicio 2012 la **Cifra de Negocios** ha alcanzado la cifra de 24,8.-millones de Euros.

En la formación de los *Resultados de explotación* que alcanzan la cifra de 1,2.-millones de Euros, destaca:

- El ligero crecimiento de los ingresos en su conjunto, con distinto comportamiento según las tasas. La Tasa de ocupación crece un 9% al recoger en el año facturación de otros ejercicios; en la Tasa del Buque (+7,3%) incide el mayor volumen de GTs por buque, frente al menor número registrado, la Tasa de la Mercancía (-5,5%) es concurrente con la reducción del tráfico (-5,8%) y la Tasa de la Pesca Fresca (-5,9%) refleja una caída en los valores de venta en Lonja.

- Reducción de los *Gastos de personal* un 5,2% derivado de los ajustes retributivos y reducción del número de efectivos. Importante reducción, 8,8%,de los Otros gastos de explotación, ello es fruto de la aplicación de una política de austeridad en los gastos, sin perder de vista la eficiencia y calidad en los servicios prestados. La Amortización se reduce en un 2,5%

El *resultado del ejercicio* después de impuestos es de 1,12.- millones de Euros.

El Balance de situación sigue reflejando una sólida estructura financiera, con una buena liquidez. Hay que destacar la cifra de Inversiones, 23,3.- millones de Euros, recogida en el Activo a través de las variaciones del Inmovilizado.

Estas cuentas están pendientes de auditoría.

Vigo, enero de 2013

In 2012 **business turnover** reached EUR 24.8 million.

The running result amount reaches the figure of EUR 1.2 million, and we can highlight:

- A slight increase in revenues as a whole, with different performances according to different rates. The Occupancy Tax grows up to 9% due to the collection of turnover benefits from previous years. As for Vessel Tax (+7.3%) there is an effect on this on part of more GTs per vessel although vessels were less this year. Goods Tax (-5.5%) decrease in line with traffic (-5.8%) and Fresh Fishing Tax (-5.9%) show a drop in marketplace sales.

- A 5.2% decrease in Personnel Expenses (labour costs) through adjustments in salaries and downsizing. A major decrease of 8.8% in *Other Operating Expenses* is achieved by means of the application of austerity policies regarding expenditure, always without losing sight of both efficiency and quality regarding the rendering of services. Amortisation is reduced in 2.5%.

The Results for the Year after taxes amount/S to EUR 1.12 million.

The Balance Sheet shows still a solid financial structure with a strong net cash position. The figure for Investments, amounting to EUR 23.3 million, is included within the Assets by means of variations in fixed assets.

These accounts are pending audit.

Vigo, January 2013

1.2 • Balance a 31 Diciembre 2012 (en euros)
• Balance sheet at December 31st 2012 (euros)

ACTIVO / ASSETS	2012	2011
A) ACTIVO NO CORRIENTE / NON-CURRENT ASSETS	**266.669.896,23**	**251.108.355,55**
I. Inmovilizado intangible / Intangible Fixed Assets	**78.825,83**	**107.666,83**
1. Propiedad industrial y otro inmovilizado intangible / Industrial property & other intangible fixed assets	493,88	987,56
2. Aplicaciones informáticas / Computer applications	76.151,95	106.679,27
3. Anticipos para inmovilizaciones intangibles / Advance for intangible assets	2.180,00	-
II. Inmovilizado material / Property, Plan and Equipment	**222.087.572,88**	**206.506.916,23**
1. Terrenos y bienes naturales / Land and natural assets	26.731.012,71	26.731.012,71
2. Construcciones / Buildings	109.634.696,30	115.345.718,71
3. Equipamientos e instalaciones técnicas / Equipment and technical installation	333.216,07	379.277,09
4. Inmovilizado en curso y anticipos / Fixed assets in progress and advances	84.325.722,46	62.442.906,23
5. Otro inmovilizado / Other fixed assets	1.062.925,34	1.608.001,49
III. Inversiones inmobiliarias / Real Estate Investment	**44.224.941,05**	**44.234.408,01**
1. Terrenos / Land	11.936.390,26	11.936.390,26
2. Construcciones / Buildings	32.288.550,79	32.298.017,75
IV. Inversiones en empresas del grupo y asociadas a largo plazo Long-Term Investment in Group and in Associated Companies		
1. Instrumentos de patrimonio / Equity instruments	-	-
2. Créditos a empresas / Loans to private businesses	-	-
V. Inversiones financieras a largo plazo / Long-Term Financial Investment	**250.078,19**	**230.886,20**
1. Instrumentos de patrimonio / Equity instruments	8.039,20	8.273,40
2. Créditos a terceros / Loans to private businesse	242.038,99	222.612,80
3. Administraciones Públicas, subvenciones oficiales pendientes de cobro General government, official subsidies to be collected	-	-
4. Otros activos financieros / Other financial assets	-	-
VI. Activos por impuesto diferido / Deferred Tax Assets	**28.478,28**	**28.478,28**
VII. Deudores comerciales no corrientes / Non-Current Trade Debtors	**-**	**-**
B) ACTIVO CORRIENTE / CURRENT ASSETS	**35.028.045,51**	**38.146.988,15**
I. Activos no corrientes mantenidos para la venta / Available-for-Sale Non-Current Assets	**-**	**-**
II. Existencias / Inventories	**-**	**-**
III. Deudores comerciales y otras cuentas a cobrar Trade Debtors and Other Accounts Receivable	**21.690.563,88**	**13.692.225,80**
1. Clientes por ventas y prestaciones de servicios / Clients from sales and provision of services	6.279.412,57	6.103.745,08
2. Clientes y deudores, empresas del grupo y asociadas Clients and debtors, enterprises within the group and associated enterprises	-	206.530,83
3. Deudores varios / Other debtors	140.558,04	122.052,12
4. Administraciones Públicas, subvenciones oficiales pendientes de cobro General government, official subsidies to be collected	13.600.078,84	6.260.210,97
5. Otros créditos con las Administraciones Públicas / Other loans with the general governments	1.670.514,43	999.686,80
IV. Inversiones en empresas del grupo y asociadas a corto plazo Short-Term Investment in Group and in Associated Companies	**-**	**-**
V. Inversiones financieras a corto plazo / Short-Term Financial Investment	**-**	**-**
1. Instrumentos de patrimonio / Equity instruments	-	-
2. Créditos a empresas / Loans to enterprises	-	-
3. Otros activos financieros / Other financial assets	-	-
VI. Periodificaciones / Spreading	**43.184,59**	**43.374,32**
VII. Efectivo y otros activos líquidos equivalentes / Cash and Cash Equivalents	**13.294.297,04**	**24.411.388,03**
1. Tesorería / Treasury	5.282.209,36	24.390.346,94
2. Otros activos líquidos equivalentes / Other equivalent liquid assets	8.012.087,68	21.041,09
TOTAL ACTIVO (A+B) / TOTAL ASSETS	**301.697.941,74**	**289.255.343,70**

PATRIMONIO NETO Y PASIVO / EQUITY AND LIABILITIES	2012	2011
A) PATRIMONIO NETO / EQUITY	**271.165.282,02**	**256.423.973,23**
A-1) Fondos propios / Capital and Reserves	**200.194.522,46**	**199.077.888,59**
I. Patrimonio / Net Equity	95.329.655,24	95.329.655,24
II. Resultados acumulados / Accumulated Income	103.748.233,35	104.191.234,44
III. Resultado del ejercicio / Income for the Year	1.116.633,87	(443.001,09)
A-2) Ajustes por cambios de valor / Adjustments for changes in value	-	-
I. Activos financieros disponibles para la venta / Available-for-Sale Financial Assets	-	-
II. Operaciones de cobertura / Hedging Transactions	-	-
III. Otros / Other	-	-
A-3) Subvenciones, donaciones y legados recibidos / Grants received	**70.970.759,56**	**57.346.084,64**
B) PASIVO NO CORRIENTE / NON-CURRENT LIABILITIES	**20.508.844,61**	**22.256.749,64**
I. Provisiones a largo plazo / Non-Current Provisions	-	-
1. Obligaciones por prestaciones a largo plazo al personal Long-term employee benefit liabilities	-	-
2. Provisión para responsabilidades / Provision for responsabilities	-	-
3. Otras provisiones / Other provisions	-	-
II. Deudas a largo plazo / Non-Current Debts	**622.947,37**	**600.103,17**
1. Deudas con entidades de crédito / Debts with credit firms	-	-
2. Proveedores de inmovilizado a largo plazo / Long-term fixed assets provider	-	-
3. Otras / Other	622.947,37	600.103,17
III. Deudas con empresas del grupo y asociadas a largo plazo Long-Term Debt Related to Other Group and Associated Companies	-	-
IV. Pasivos por impuesto diferido / Deferred Tax Liabilities	-	-
V. Periodificaciones a largo plazo / Long-Term Spreading	**19.885.897,24**	**21.656.646,47**
C) PASIVO CORRIENTE / CURRENT LIABILITIES	**10.023.815,11**	**10.574.620,83**
II. Provisiones a corto plazo / Short-Term Provisions	**646.571,63**	**629.874,69**
III. Deudas a corto plazo / Current Debts	**3.524.134,68**	**4.705.723,95**
1. Deudas con entidades de crédito / Debts with credit firms	-	-
2. Proveedores de inmovilizado a corto plazo / Short-term fixed assets provider	3.315.895,46	4.641.136,97
3. Otros pasivos financieros / Other financial liabilities	208.239,22	64.586,98
IV. Deudas con empresas del grupo y asociadas a corto plazo Short-Term Debt Related to Other Group and Associated Companies	-	**104.398,95**
V. Acreedores comerciales y otras cuentas a pagar / Trade and Other Accounts Payable	**5.853.108,80**	**5.134.623,24**
1. Acreedores y otras cuentas a pagar / Trade and other payables	2.612.849,23	1.805.441,11
2. Administraciones Públicas, anticipos de subvenciones General government, advances of subsidies	2.812.500,00	2.812.500,00
3. Otras deudas con las Administraciones Públicas / Other payable to general governments	427.759,57	516.682,13
VI. Periodificaciones / Spreading	-	-
TOTAL PATRIMONIO NETO Y PASIVO (A+B+C) / TOTAL EQUITY AND LIABILITIES	**301.697.941,74**	**289.255.343,70**

1.3 • Cuenta de pérdidas y ganancias 2012, a 31 Diciembre (euros)

• Profit and loss account 2012, at December 31st (euros)

	(Debe) Haber	
	2012	2011
1. Importe neto de la cifra de negocios / Net Turnover	**24.845.906,79**	**24.462.775,64**
A. Tasas portuarias / Port Fees	**21.369.120,84**	**20.991.279,00**
a) Tasa de ocupación / Occupancy Tax	6.845.304,59	6.255.660,85
b) Tasas de utilización / Utilisation fees	11.352.531,87	11.502.328,37
1. Tasa del buque (T1) / Vessel Tax (T1)	3.970.392,51	3.699.422,89
2. Tasa de las embarcaciones deportivas y de recreo (T5) / Leisure Boats Tax	89.700,88	99.961,44
3. Tasa del pasaje (T2) / Passengers Tax	327.036,41	329.954,74
4. Tasa de la mercancía (T3) / Goods Tax	4.092.172,16	4.329.371,34
5. Tasa de la pesca fresca (T4) / Fresh Fishing Tax	2.832.773,31	3.000.224,46
6. Tasa por utilización especial de la zona de tránsito (T6) / Transit area special utilisation tax	40.456,60	43.393,50
c) Tasas de actividad / General business income Tax	2.986.808,32	3.042.337,71
d) Tasa de ayudas a la navegación / Shipping Aids Tax	184.476,06	190.952,07
B. Otros ingresos de negocio / Other Trading Income	**3.476.785,95**	**3.471.496,64**
a) Importes adicionales a las tasas / Additional amounts to the income taxes	449.457,58	485.254,83
b) Tarifas y otros / Tariffs and others	3.027.328,37	2.986.241,81
3. Trabajos realizados por la empresa para su activo / Company Works for its Asset	**118.717,55**	**123.052,42**
5. Otros ingresos de explotación / Other Operating Income	**3.456.182,97**	**4.020.740,41**
a) Ingresos accesorios y otros de gestión corriente / Non-Core and other current operating revenue	2.328.590,01	1.883.054,90
b) Subvenciones de explotación incorporadas al resultado del ejercicio Operating subsidies transferred to the previous year results	-	183.160,57
c) Ingresos traspasados al resultado por concesiones revertidas Transferred inconme for returned concesssions	363.592,96	1.106.524,94
d) Fondo de Compensación Interportuario recibido / From the Interport Compensation Fund	764.000,00	848.000,00
6. Gastos de personal / Personnel Expenses	**(9.259.521,78)**	**(9.764.281,88)**
a) Sueldos, salarios y asimilados / Wages, salaries and similar expenses	(6.522.811,28)	(6.994.185,06)
b) Indemnizaciones / Indemnities	(32.327,71)	(5.124,67)
c) Cargas sociales / Social charges	(2.704.382,79)	(2.975.214,56)
d) Provisiones / Provisions	-	210.242,41
7. Otros gastos de explotación / Other Operating Expenses	**(9.127.966,93)**	**(10.007.033,19)**
a) Servicios exteriores / External Services	(6.417.751,03)	(7.051.163,85)
1. Reparaciones y conservación / Repairs and maintenance	(2.239.352,85)	(2.287.414,24)
2. Servicios de profesionales independientes / Independent professional services	(532.764,99)	(539.407,41)
3. Suministros y consumos / Consumption and supplies	(1.572.087,72)	(1.735.068,34)
4. Otros servicios exteriores / Another external services	(2.073.545,47)	(2.489.273,86)
b) Tributos / Taxes	(549.872,10)	(730.507,74)
c) Pérdidas, deterioro y variación de provisiones por operaciones comerciales Loss, impairment and variation in provisions for trade operations	(450.008,77)	(169.621,90)
d) Otros gastos de gestión corriente / Other Current management expenses	(374.683,87)	(293.263,07)
e) Aportación a Puertos del Estado art. 11.1.b) Ley 48/2003 Contribution to 'Ports of Spain' as stablished in the art 11.1b of the Law 48/2003	(839.651,16)	(956.476,63)
f) Fondo de Compensación Interportuario aportado Contributions to the Interport Compensation Fund	(496.000,00)	(806.000,00)
8. Amortizaciones del inmovilizado / Amortisation of Fixed Assets	**(10.031.900,71)**	**(10.291.181,79)**
9. Imputación de subvenciones de inmovilizado no financiero y otras Grants for Non-Financial Fixed Assets and Related Grants Release	**1.205.696,51**	**1.187.359,66**
10. Excesos de provisiones / Excess Provisions	**-**	**958.165,72**
11. Deterioro y resultado por enajenaciones del inmovilizado Impairment and Result for Disposals of P. P&E	**-**	**(1.458.103,12)**

	(Debe) Haber	
	2012	2011
a) Deterioros y pérdidas / Impairment and losses	-	-
b) Resultados por enajenaciones y otras / Results from disposals and others	-	(1.458.103,12)
Otros resultados / Other results	**-**	**206.530,83**
a) Ingresos excepcionales / One-off revenues	-	206.530,83
b) Gastos excepcionales / One off expenditures	-	-
A.1. RESULTADO DE EXPLOTACIÓN (1+3+5+6+7+8+9+10+11) / OPERATING INCOME	**1.207.114,40**	**(561.975,30)**
12. Ingresos financieros / Financial Income	**616.068,87**	**846.941,28**
a) De participaciones en instrumentos de patrimonio / From equity participations instruments	-	-
b) De valores negociables y otros instrumentos financieros From tradable securities and other financial instruments	616.068,87	846.941,28
c) Incorporación al activo de gastos financieros / Capitalisation of finance costs	-	-
13. Gastos financieros / Finance Expenses	**(676.315,20)**	**(727.973,60)**
a) Por deudas con terceros / On debts to third parties		(727.973,60)
b) Por actualización de provisiones / On re-measurement of provisions	-	-
14. Variación de valor razonable en instrumentos financieros Variation of the Fair Value of Financial Instruments	**-**	**-**
16. Deterioro y resultado por enajenaciones de instrumentos financieros Impairment and Results for Disposal of Financial Instruments	**(234,20)**	**(250,71)**
a) Deterioros y pérdidas / Impairment and losses	(234,20)	(250,71)
b) Resultados por enajenaciones y otras / Results from disposals and others	-	-
A.2. RESULTADO FINANCIERO (12+13+14+16) / FINANCE RESULT	**(60.480,53)**	**118.716,97**
A.3. RESULTADO ANTES DE IMPUESTOS (A.1+A.2) / INCOME BEFORE TAX	**1.146.633,87**	**(443.258,33)**
17. Impuesto sobre beneficios / Income Tax	**(30.000,00)**	**257,24**
A.4. RESULTADO DEL EJERCICIO (A.3+17) / INCOME FOR THE YEAR	**1.116.633,87**	**(443.001,09)**

1A

datos estadísticos pesqueros
fishing statistical information

1A • Datos estadísticos pesqueros
• Fishing statistical information

1A.1 • Distribución de la pesca descargada por especies y precios
• Distribution of catches landed by species an prices

PECES / FISH

Especies	kilogramos	% en peso	valor euros	% en valor	precio medio
species	kilos	% weight	value euros	% in value	average price
CUPLEIFORMES / CLUPEIDS					
Anchoa / Anchovy	24.195		112.428		4,65
Arenque Atlántico / Atlantic Herring	210		479		2,28
Parrocha / Pilchards	274.493		538.395		1,96
Espadín / Sprat	120		120		1,00
Sardina / European pilchard	1.060.727		1.646.151		1,55
Total Familia / Total genus	**1.359.745**	**0,84**	**2.297.572**	**0,70**	**1,69**
ANGUILIFORMES / ANGUILLIFORMS					
Anguila / European eel	905		5.247		5,80
Congrio / Conger - Eel	827.527		2.310.024		2,79
Total Familia / Total genus	**828.432**	**0,51**	**2.315.271**	**0,71**	**2,79**
ATHERINIFORMES / ATHERINIFORMS					
Alcrique (Paparda) / Atlantic saury	38.433		26.539		0,69
Total Familia / Total genus	**38.433**	**0,02**	**26.539**	**0,01**	**0,69**
BERICIFORMES / BERICIFORMS					
Palometa roja / Red bream	22.485		301.200		13,40
Alfonsinos / slender; Scarlet bream	138		3.142		22,77
Reloj anaranjado / orange roughy	103		562		5,46
Total familia / Total genus	**22.726**	**0,01**	**304.905**	**0,09**	**13,42**
ESCORPENIFORMES / ESCORPENIFORMS					
Berete Rubio / Gurnards	281.640		804.158		2,86
Escarapota Cabra / Scorpion fisah	269.620		980.702		3,64
Gallineta nórdica / Redfish	31.850		95.894		3,01
Total familia / total genus	**583.109**	**0,36**	**1.880.755**	**0,58**	**3,23**

PECES / FISH

Especies	kilogramos	% en peso	valor euros	% en valor	precio medio
species	kilos	% weight	value euros	% in value	average price
GADIFORMES / GADIFORMS					
Abadejo / Pollak lyttle	93.712		406.622		4,34
Bacaladilla / Blue Whiting	144.848		93.542		0,65
Bacalao / Cod	181.098		527.985		2,92
Bertán Brotola / Forkberard	119.705		405.035		3,38
Carbonero Fogonero / Saithe	25.556		36.574		1,43
Eglefino / Haddock	290.004		403.287		1,39
Faneca / Pout	470.130		910.015		1,94
Fodón Capellán / Poor cod	3.874		10.079		2,60
Maruca / Ling	361.474		795.632		2,20
Merlán / Whiting	14.115		23.832		1,69
Merluza blanca / Hake european	520.171		2.598.457		5,00
Merluza negra / Hake	355		1.830		5,16
Palo / Ling	12.286		27.757		2,26
Pescadilla blanca / Hake european	2.862.503		9.086.253		3,17
Pescadilla negra / Hake	2.227		2.854		1,28
Ramona Brosmio / Tusk; Cusk	1.434		1.849		1,29
Total familia / total genus	**5.103.490**	**3,17**	**15.331.603**	**4,70**	**3,00**
LOFIFORMES / LOFIFORMS					
Rape Sapo / Monks	5.855.173		27.723.753		4,73
Total familia / Total genus	**5.855.173**	**3,64**	**27.723.753**	**8,49**	**4,73**

PECES / FISH

Especies species	kilogramos kilos	% en peso % weight	valor euros value euros	% en valor % in value	precio medio average price
PERCIFORMES / PERCIFORMS					
Agujas / Garfish	5.513		8.076		1,46
Atún / Bluefin tuna	252.404		974.127		3,86
Atún rojo atl. / Atlantic bluefin tuna	25		184		7,37
Besugo / Red sea bream	191.099		2.204.339		11,54
Boga / Bogue	451.102		122.535		0,27
Bolo (Lanzón) / Greater sandeel	1.166		2.035		1,74
Bonito / Bonito	149.882		584.998		3,90
Breca / Pandora becker	23.379		78.001		3,34
Caballa / Atlantic mackerel	136.794		134.881		0,99
Jurel / Horse mackerel	2.949.458		2.701.901		0,92
Choupa (Chopa) / Black bream old wife	42.705		54.627		1,28
Cochinilla / Escolar; Oil fish	110.632		322.689		2,92
Dorada / Gilthead	121.729		656.701		5,39
Listado / Skipjack	37.791		50.843		1,35
Lubina Robaliza / Bass	135.021		1.285.269		9,52
Maragota Pinto / Ballan wrasse	32.106		89.713		2,79
Mero / Stone bass	72.526		1.084.208		14,95
Múgel (Liza) / Mullet	6.812		6.497		0,95
Negrita (Escolar) / Oilfish	33.222		101.541		3,06
Palometa (Japuta) / Ray's bream	3.286.467		6.716.172		2,04
Pámpanos / Bream	8.991		30.910		3,44
Pancho Bicudo / Spanish sea bream	25.101		83.772		3,34
Pargo / Couch'ssea bream	9.159		95.836		10,46
Cabalón - Estornino / Chub mackarel	2.177.802		1.328.996		0,61
Pez Espada / Swordfish	863.075		5.399.946		6,26
Pez limón / Dolphin fish	662		1.792		2,71
Rabil / Yellowfin tuna	16		374		23,10
Reyes- dentón / Scarlet bream	67.422		384.000		5,70
Roncos (Burros) / Haddock	362		381		1,05
Sable / Cuttlassfish; hairtail	9.292		27.084		2,91
Saboga / Saupe; goldin	24.175		14.138		0,58
Salmonete / Mullet	22.418		118.494		5,29
Sargo / Bese: White bream	138.990		732.084		5,27
Serrano / Convber	439		899		2,05
Tunidos / Tuna	199.089		273.378		1,37
Total Familia / Total genus	**11.586.824**	**7,20**	**25.671.420**	**7,86**	**2,22**
PETROMYZONIFORMES /PETROMYZONIFORMS					
Lamprea / Sea-lamprey	2		18		9,50
Total Familia / Total genus	2	0,00	18	0,00	9,50
PLEURONECTIFORMES / PLEURONECTIFORMS					
Acedías / Thickback sole	62.975		230.575		3,66
Corujo rémol / Brill	18.218		170.704		9,37
Fletán atlántico / Atlantic halibut	246		1.164		4,73
Gallo / Megrím	7.090.884		29.590.608		4,17
Lenguado / Sole	141.132		1.895.732		13,43
Limanda / Common dab	130		239		1,83
Mendo limón / Whitch	269.304		953.105		3,54
Platija / Flounder; Fluke	6.882		18.069		2,63
Rodaballo / Turbot	143.348		1.310.697		9,14
Solla / Plaice	263.959		861.734		3,26
Meiga / Witch	229.841		818.096		3,56
Mendo / Witch	1.225.539		3.888.626		3,17
Total Familia / Total genus	**9.452.458**	**5,87**	**39.739.348**	**12,17**	**4,20**

PECES / FISH

Especies	kilogramos	% en peso	valor euros	% en valor	precio medio
species	kilos	% weight	value euros	% in value	average price
RAYIFORMES / RAYIFORMSMES					
Raya / Skats	570.055		1.186.922		2,08
Raya colorada / Small-eyed ray	2.141		8.634		4,03
Raya pintada / Spotted ray	6.163		11.900		1,93
Raya falsa vela / Sandy ray	5.380		11.113		2,07
Raya de clavos / Thornback ray	12.099		29.615		2,45
Raya boca rosa / Blonde ray	728		1.526		2,10
Raya santiaguesa / Cuckoo ray	314.741		742.701		2,36
Raya cardadora / Shagreen ray	37.605		83.175		2,21
Raya Picuda / Longnosed Skate	6.012		15.220		2,53
Total Familia / Total genus	**954.924**	**0,59**	**2.090.804**	**0,64**	**2,19**
SALMONIFORMES / SALMONIFORMS					
Salmón / Salmon	266.946		1.001.188		3,75
Trucha / Brook trout	2.950		8.366		2,84
Argentinas / Black cardinal fish	240		971		4,05
Total Familia / Total genus	**270.136**	**0,17**	**1.010.525**	**0,31**	**3,74**
ZEIFORMES / ZEIFORMS					
Sanmartiño / John Dory atlantic	793.549		4.433.548		5,59
Total Familia / Total genus	**793.549**	**0,49**	**4.433.548**	**1,36**	**5,59**
ESCUALIFORMES / SQUALIFORMS					
Mielga / Piked dogfish	242		114		0,47
Total Familia / Total genus	**242**	**0,00**	**114**	**0,00**	**0,47**
GALEIFORMES / GALEIFORMS					
Cornuda Pez martillo / Hammerhead	15		47		3,15
Escualos / Smooth-hound; Tope shark	179		313		1,75
Marrajo / Mako	466.812		2.051.493		4,39
Musola / Smooth-hound	12.676		27.833		2,20
Quenlla tintorera / Blue shark	2.253.892		3.656.129		1,62
Gata / Dog fish	873		3.393		3,89
Pintarroja / Small spotted catshark	76.244		189.827		2,49
Cazón / Shark dog	52.316		44.713		0,85
Total Familia / Total genus	**2.863.006**	**1,78**	**5.973.748**	**1,83**	**2,09**
VARIOS / VARIOUS					
Varios / Various	235.868		390.567		1,66
Total Familia / Total genus	**235.868**	**0,15**	**390.567**	**0,12**	**1,66**
TOTAL PECES / TOTAL FISH	**39.948.116**	**24,82**	**129.190.490**	**39,56**	**3,23**

CRUSTACEOS / CRUSTACEANS

Especies	kilogramos	% en peso	valor euros	% en valor	precio medio
species	kilos	% weight	value euros	% in value	average price
MACRUROS / MACRURUS					
Bogavante / European lobster	6.843		103.477		15,12
Camarón / Sand shrimp	4.898		110.124		22,48
Cigala / Norway lobster	140.689		963.275		6,85
Gamba / Shirimp	4.100		37.918		9,25
Langosta / Common spiny lobster	275		2.720		9,89
Langostinos / Caramote shrimp	3.929		28.751		7,32
Santiaguiño / Little cape town lobster	29		1.900		65,70
Carabineros / Scarlet shrimp	246		4.480		18,23
Total Familia / Total genus	**161.008**	**0,10**	**1.252.644**	**0,38**	**7,78**
BRANQUIUROS / BRANCHIURUS					
Buey / Edible crab	6.549		27.840		4,25
Centolla / Crab	27.530		261.327		9,49
Nécora / Swimming crab	25.711		369.000		14,35
Total Familia / Total genus	**59.790**	**0,04**	**658.166**	**0,20**	**11,01**
CIRRÓPODOS / CIRRIPEDIA					
Percebes / Barnacles	4.878		81.909		16,79
Total Familia / Total genus	**4.878**	**0,00**	**81.909**	**0,03**	**16,79**
TOTAL CRUSTÁCEOS / TOTAL CRUSTACEANS	**225.676**	**0,14**	**1.992.720**	**0,61**	**8,83**

MOLUSCOS / MOLLUSKS

Especies	kilogramos	% en peso	valor euros	% en valor	precio medio
species	kilos	% weight	value euros	% in value	average price
BIVALBOS / BIVALVES					
Almeja / Clam	447.272		2.435.696		5,45
Berberechos / Egg cockle	88.568		375.646		4,24
Cadelucha coquina / Wedge shell	20		78		3,88
Mejillón / Mussel	27.230		31.032		1,14
Navaja / Pod razor	12.318		69.669		5,66
Ostra / Flat oyster	125		128		1,02
Vieiras / Scallops	6.643		32.381		4,87
Zamburiñas / Variegated scallop	2.873		11.175		3,89
Total Familia / Total genus	**585.049**	**0,36**	**2.955.804**	**0,91**	**5,05**
CEFALÓPODOS / CEPHALOPODS					
Calamar / Squids	362.202		1.777.601		4,91
Jibia (Choco) / Cuttlefish	209.378		992.229		4,74
Pulpo / Octopus	1.081.428		3.544.768		3,28
Pulpo cabezudo / curled octopus	338.835		591.402		1,75
Pota (Volador) / Flying squid	1.158.829		3.213.939		2,77
Total Familia / Total genus	**3.150.671**	**1,96**	**10.119.938**	**3,10**	**3,21**
GASTERÓPODOS / GASTEROPODAE					
Caracola / Buccinum	494		1.095		2,22
Total Familia / Total genus	**494**	**0,00**	**1.095**	**0,00**	**2,22**
TOTAL MOLUSCOS / TOTAL MOLLUSKS	**3.736.214**	**2,32**	**13.076.837**	**4,00**	**3,50**

EQUINODERMOS / EQUINODER

Especies	kilogramos	% en peso	valor euros	% en valor	precio medio
species	kilos	% weight	value euros	% in value	average price
EQUINODERMOS / EQUINODERM					
Erizo de mar / Sea urchin	207		336		1,62
Total Familia / Total genus	**207**	**0,00**	**336**	**0,00**	**1,62**
TOTAL EQUINODERMOS / TOTAL EQUINODERM	**207**	**0,00**	**336**	**0,00**	**1,62**

MARISCO VARIADO / SHELL FISH

Especies	kilogramos	% en peso	valor euros	% en valor	precio medio
species	kilos	% weight	value euros	% in value	average price
OTROS, MARISCO VARIADO / SHELL FISH					
Marisco variado / Shell fish	12.701		20.599		1,62
Total Familia / Total genus	**12.701**		**20.599**		**1,62**
TOTAL MARISCO VARIADO / TOTAL SHELL FISH	**12.701**	**0,01**	**20.599**	**0,01**	**1,62**

VIVEROS / NURSERIES

Especies	kilogramos	% en peso	valor euros	% en valor	precio medio
species	kilos	% weight	value euros	% in value	average price
VIVEROS FLOTANTES / FLOATING NURSERIES					
Mejillón / Mussel	37.204.600		43.529.382		1,17
Ostras / Oysters	843.081		4.636.946		5,50
Total Familia / Total genus	**38.047.681**	**23,64**	**48.166.328**	**14,75**	**1,27**
VIVEROS PUERTO / PORT NURSERIES					
Centolla / Crab	136.824		546.505		3,99
Buey / Edible crab	217.696		672.912		3,09
Nécora / Swimming crab	110.806		664.093		5,99
Bogavante y otros / European lobster and other	85.762		1.557.824		18,16
Almeja / Surf clam	74.033		560.608		7,57
Mejillón / Mussel	76.682		104.273		1,36
Berberecho y otros / Egg cockle and other	22.620		132.619		5,86
Total Familia / Total genus	**724.424**	**0,45**	**4.238.834**	**1,30**	**5,85**
TOTAL VIVEROS / TOTAL NURSERIES	**38.772.105**	**24,09**	**52.405.161**	**16,05**	**1,35**

TOTAL PESCA FRESCA / TOTAL FRESH FISH	**82.695.020**	**51,38**	**196.686.143**	**60,24**	**2,38**

PESCA CONELADA / FROZEN FISH

Especies species	kilogramos kilos	% en peso % weight	valor euros value euros	% en valor % in value	precio medio average price
PESCA CONGELADA / FROZEN FISH					
Merluza / Hake	2.183.057		5.675.948		2,60
Bacalao congelado / Cod	4.654.398		13.963.194		3,00
Calamar / Squids	16.371.785		20.464.731		1,25
Pulpo / Octopus	151.786		842.412		5,55
Pota- Volador / Flying squid	2.229.913		3.233.374		1,45
Gallineta / Blackbelly Rosefish	9.606.405		11.527.686		1,20
Granadero / Grenadiers	4.803.214		4.803.214		1,00
Pez Espada / Swordfish	2.580.904		12.388.339		4,80
Marrajo / Short fin mako	653.268		1.273.873		1,95
Quenlla / Blue shark	4.282.577		2.997.804		0,70
Túnidos / Tuna	762.611		2.592.877		3,40
Fletán / Halibut	5.241.013		17.033.292		3,25
Talismán / Baird's Smooth-Head	287.148		287.148		1,00
Variado / Assorted fish	23.026.510		23.026.510		1,00
Marisco / Shell fish	1.431.294		9.732.799		6,80
TOTAL PESCA CONGELADA / TOTAL FROZEN FISH	**78.265.883**	**48,62**	**129.843.202**	**39,76**	**1,66**
SUMA DE TOTALES / GRAND TOTAL	**160.960.903**	**100,00**	**326.529.346**	**100,00**	**2,03**

1A.2 • Distribución de la pesca descargada • Distribution of catches landed

Exportado por camión / By lorry	32.400.000
Fabricación / Fish Processing	5.200
Exportado a pueblos, consumo local, ahumado, seco y en camaras frigoríficas Forwarded to villages, local consumption, smoked dried in cold storage rooms	11.517.715
Pesca Congelada / Frozen Fish	78.265.883
Viveros / Floating Nurseries	38.772.105
TOTAL KGS. / TOTAL KILOS	**160.960.903**

1A.3 • Distribución de la pesca descargada por muelles • Distribution of catches landed by quays

Muelles Name of quay	pesca fresca fresh fish	pesca congelada frozen fish	TOTAL kilos TOTAL kilos
Dársena nº 1 El Berbés / El Berbés bassin No. 1	0	0	0
Dársena nº 3 El Berbés / El Berbés bassin No. 3	38.901.926	0	38.901.926
Dársena nº 4 El Berbés / El Berbés bassin No. 4	43.793.094	1.715.195	45.508.289
Espigón nº 1 / Jetty No. 1	0	0	0
Espigón nº 3 / Jetty No. 3	0	0	0
Muelles particulares / Private quays	0	76.550.688	76.550.688
Puerto de Bouzas / Bouzas harbour	0	0	0
TOTAL kilos / TOTAL kilos	**82.695.020**	**78.265.883**	**160.960.903**

1A.4 • Distribución de la pesca descargada por sistemas y arte de pesca
• Distribution of catches landed according to systems and fishing arts

sistema arte system fishing art	kilogramos kilos	% en peso % weight	valor euros value euros	% en valor % in value	precio medio average price
PESCA ARTESANAL / CRAFT FISHING	**1.310.440**	**0,81**	**6.119.156**	**1,87**	**4,67**
VIVEROS FLOTANTES /FLOATING NURSERIES	**38.047.681**	**23,64**	**48.166.328**	**14,75**	**1,27**
VIVEROS PUERTO / PORT NURSERIES	**724.424**	**0,45**	**4.238.834**	**1,30**	**5,85**
LITORAL / COASTAL FISHING					
Bakas / 'Bakas' (local fishing vessel)	2.521.388		7.298.611		2,89
Cerco y Jareta / Hoop net fishing	6.855.055		7.067.439		1,03
Volantas / 'Volanta' (seiner)	2.333.507		11.845.780		5,08
Total pesca litoral / Total coastal catches	**11.709.951**	**7,28**	**26.211.830**	**8,03**	**2,24**
ALTURA / DEEPSEA FISHING (Spanish waters)					
Bakas / 'Bakas' (local fishing vessel)	22.299.939		86.417.086		3,88
Boniteros / Tuna Seiner	7.545		30.533		4,05
Palangres / Long-liners	8.465.220		25.129.689		2,97
Otros / Others	129.821		372.687		2,87
Total pesca altura / Total deepsea catches	**30.902.524**	**19,20**	**111.949.996**	**34,28**	**3,62**
GRAN ALTURA / DEEPSEA FISHING (International waters)					
Congeladores Pesqueros / Freezing trawlers	78.265.883		129.843.202		1,66
Total pesca altura / Total deepsea catches	**78.265.883**	**48,62**	**129.843.202**	**39,76**	**1,66**
SUMA DE TOTALES / GRAND TOTAL	**160.960.903**	**100,00**	**326.529.346**	**100,00**	**2,03**

1A.5 • Distribución de la pesca descargada en los muelles del Berbés
• Distribution of catches landed at "El Berbés" quays

	caladas descargadas * nº of landings	MOLUSCOS / MOLLUSCS		CRUSTÁCEOS / CRUSTACEANS		PECES
meses / months		kilogramos /kilos	euros	kilogramos /kilos	euros	kilogramos /kilos
Enero / January	364	281.480	1.055.185	30.802	218.156	3.138.926
Febrero / Februry	301	435.335	1.373.488	22.912	145.421	3.015.075
Marzo / March	381	279.587	999.139	22.635	157.663	3.394.221
Abril / April	302	244.359	808.038	14.709	102.177	2.659.322
Mayo / May	523	325.537	1.086.792	19.796	171.990	3.356.505
Junio / June	551	296.202	1.034.386	18.445	132.667	3.572.591
Julio / July	584	258.148	1.090.610	14.760	175.490	3.472.454
Agosto / August	611	241.578	921.616	16.047	200.936	3.358.344
Septiembre / September	574	196.778	699.701	13.567	130.195	3.469.033
Octubre / October	677	371.020	1.311.017	8.151	92.787	4.093.015
Noviembre / November	601	426.192	1.277.514	25.978	214.682	3.555.179
Diciembre / December	274	379.997	1.419.351	17.874	250.557	2.863.453
TOTALES / TOTALS	**5.743**	**3.736.214**	**13.076.837**	**225.676**	**1.992.720**	**39.948.116**

* No contabiliza las descargas de los barcos artesanales y gran altura

1A.6 • Distribución de caladas por meses
• Distribution of calls by months

	Artesanal Craft fishing	Boniteros Sardineros Jureleros Tunaships Sardine ships Horse mackerel ships	Palangreros Trasmalleros Long liners vessels Gillnet Trawler	Altura Deepsea fishing Spanish waters	Gran Altura Deep-sea fishing (Other waters)	Total Total
Enero / January	907	125	142	97	9	**1.280**
Febrero / Februry	1.028	37	163	101	16	**1.345**
Marzo / March	1.036	119	178	84	24	**1.441**
Abril / April	575	126	87	89	13	**890**
Mayo / May	943	265	138	120	17	**1.483**
Junio / June	776	346	116	89	13	**1.340**
Julio / July	1.536	331	148	105	34	**2.154**
Agosto / August	1.528	360	138	113	22	**2.161**
Septiembre / September	1.176	332	115	127	23	**1.773**
Octubre / October	1.124	394	151	132	22	**1.823**
Noviembre / November	1.186	338	140	123	16	**1.803**
Diciembre / December	893	61	132	81	22	**1.189**
TOTALES / TOTALS	**12.708**	**2.834**	**1.648**	**1.261**	**231**	**18.682**

S / FISH	EQUINODERMOS / EQUINODERM		OTROS / OTHERS		TOTALES / TOTALS	
euros	kilogramos /kilos	euros	kilogramos /kilos	euros	kilogramos /kilos	euros
11.251.782	0	0	2.694	4.480	**3.453.902**	**12.529.603**
9.570.977	0	0	768	1.016	**3.474.090**	**11.090.901**
11.389.338	3	8	1.606	1.903	**3.698.052**	**12.548.050**
10.115.548	0	0	8	25	**2.918.397**	**11.025.787**
11.162.274	0	0	0	0	**3.701.838**	**12.421.056**
10.458.534	180	270	13	48	**3.887.431**	**11.625.905**
10.833.965	0	0	36	62	**3.745.397**	**12.100.128**
10.407.044	0	0	176	427	**3.616.145**	**11.530.023**
10.287.800	0	0	579	691	**3.679.957**	**11.118.387**
11.466.232	24	59	940	2.033	**4.473.150**	**12.872.127**
10.505.289	0	0	3.045	4.063	**4.010.394**	**12.001.547**
11.741.707	0	0	2.838	5.852	**3.264.162**	**13.417.467**
129.190.490	**207**	**336**	**12.701**	**20.599**	**43.922.915**	**144.280.982**

1A.7

- Personal dedicado a las faenas de descarga y ventas, preparación, exportación y transporte en el Puerto Pesquero
- Personnel employed discharging and sale, preparation, forwarding and transport operations in the Fishing Harbour

Clasificación / Classification	Número / Number
Actividades diversas / Various activities	1.410
Mercados y Pueblos / Markets and villages	1.330
Vendedores / Sellers	82
Exportadores / Forwarding agents	115
Empleados de vendedores / Sellers' employees	330
Empleados de exportadores / Forwarding agents' employees	560
Empleados de armadores / Shipowners' employees	550
Compradores de fábricas de conservas / Buvers of canned good's factories	5
Personal de descargas (Empresas privadas) / Stevedores	82
TOTAL / TOTAL	**4.464**

© jesus_nieto

2

características técnicas del puerto
technical characteristics of the port

2.1 • Condiciones generales • General conditions

2.1.1 • Situación • Location

LONGITUD (GREENWICH) / LONGITUDE (GREENWICH)	8º 42' / 8º 46' O (Greenwich)
LATITUD / LATITUDE	42º 13' / 42º 15' N

2.1.2 • Régimen de vientos • Wind conditions

REINANTE / PREVAILING	S.O. / S.W
DOMINANTE / STRONGEST	O y S.O. / W. and S.W.

2.1.3 • Régimen de temporales en aguas profundas o temporales teóricos • Storm conditions in deep Water

MÁXIMA ALTURA DE OLA / MAXIMUM WAVE HEIGHT	2H	1,75m
MÁXIMA LONGITUD DE OLA / MAXIMUM WAVE LENGHT	2L	25,20m
OLA SIGNIFICANTE / SIGNIFICANT WAVE HEIGHT	Hs	1,25m

2.1.4 • Mareas • Tides

MÁXIMA CARRERA DE MAREA / MAXIMUM TIDAL RANGE	4,00 m
COTA DE LA B.M.V.E., RESPECTO AL CERO DEL PUERTO / HEIGHT OF LLW REFERRED TO PORT ZERO	0,10 m
COTA DE LA P.M.V.E., RESPECTO AL CERO DEL PUERTO / HEIGHT OF HHW REFERRED TO PORT ZERO	4,10 m

2.1.5 • Entrada • Harbour entrance

2.1.5.1 • Canal de entrada • Entrance channel

	CANAL SUR	CANAL NORTE
Orientación / Position	NE / SW	SE / NW
Localización / Location	L = 42º 09-4 N / l = 008º 54-4 W	L = 42º15-4 N / l = 008º 52-6 N
Anchura / Width	740 m / 0,40 millas miles	740 m / 0,40 millas miles
Longitud / Length	10.740 m / 5,8 millas miles	6.111 m / 3,3 millas miles
Calado en B.M.V.E. / Water depth in LLW	38 m	23 m
Naturaleza del fondo / Sea bottom characteristics	Arena y cascajo Sand and gravel - crushed stones	Arena y cascajo Sand and gravel - crushed stones

2.1.5.2 • Boca de entrada • Entrance mouth

	CANAL SUR	CANAL NORTE
Orientación / Position	NO / SW	SE / NW
Anchura / Width	2.222 m / 1,2 millas miles	2.037 m / 1,1 millas miles
Calado en B.M.V.E. / Water depth in LLW	38 m	23 m
Máxima corriente registrada / Maximum recorded current	3 nudos / knots	3 nudos / knots

2.1.5.3 • Utilización de remolcadores de entrada y salida • Tugboats of utilization for entering and leaving

No es necesaria / Is not necessary

2.1.5.4 • Mayor buque atracado en el último año • Biggest ship called during the last year

TIPO DE BUQUE TYPE OF VESSEL	Mayor eslora / By length		Mayor calado / By draught	
	Zona 1 / Zone 1	Zona 2 / Zone 2	Zona 1 / Zone 1	Zona 2 / Zone 2
Nombre / Name	QUEEN MARY II	STAR FLORIDA	MSC ILONA	STAR FLORIDA
Nacionalidad / Nacionality	BERMUDAS	NORUEGA	ALEMANIA	NORUEGA
G.T. / G.T.	148.528	25.345	75.590	25.345
T.P.M. / D.W.	19.189	37.583	85.890	37.583
Eslora / Length	345 m	187 m	300 m	187 m
Calado / Draught	10,80 m	11,82 m	14,50 m	11,82 m
Tipo / Type	Crucero / Cruise	Carga General General Cargo	Crucero / Cruise	Carga General General Cargo
Calado real a la entrada o salida Real draught entrance or departure	8,80 m	9,70 m	12,50 m	9,70 m

2.1.6 • Superficies de flotación (ha) • Water areas (hectareas)

2.1.6.1 • Zona 1 • Zone 1

Situación Location	Antepuerto Outer harbour	Dársenas / Basins			Total / Total
		Comerciales Comercial use	Pesqueras Fishing use	Resto Other uses	
Al descubierto / Open	0,48	0,25	6,39	0,48	7,60
De 0 a 3 m. / From 0 to 3 m.	2,45	0,54	22,01	4,50	29,50
De 3 a 6 m. / From 3 to 6 m.	13,15	7,49	22,73	3,83	47,20
De 6 a 10 m. / From 6 to 10 m.	25,49	12,60	14,76	3,15	56,00
Más de 10 m. / Over 10 m.	497,14	67,55	25,91	31,50	622,10
Total ZONA 1 / Total ZONE 1	**538,71**	**88,43**	**91,80**	**43,46**	**762,40**

ZONA 1: Entre los límites definidos por la prolongación de la primera alineación del dique-muelle de Bouzas, la línea Faro de la Guía-Faro de las Islas Cíes y costa sur de la Ría de Vigo

ZONE 1: Between the limits given by the extension of the first line of Bouzas dock-quay, the light of La Guía Lighthouse, Monte Faro Lighthouse in the Cies Islands and the Southern coast of Vigo Bay.

© jesus_nieto

2.1.6.2 • Zona 2 • Zone 2

Situación Location	Accesos Entrances	Fondeadero Anchorage	Resto Other uses	Total / Total
	hectáreas / hectares			
Al descubierto / Open			1.081,30	1.081,30
De 0 a 3 m. / From 0 to 3 m.			1.291,70	1.291,70
De 3 a 6 m. / From 3 to 6 m.			856,40	856,40
De 6 a 10 m. / From 6 to 10 m.		385,90	480,60	866,50
Más de 10 m. / Over 10 m.	600,00	1.955,90	6.553,00	9.148,90
Total ZONA 2 / Total ZONE 2	**600,00**	**2.341,80**	**10.263,00**	**13.244,80**

ZONA 2: Entre las líneas definidas por Cabo Home y Punta Monte Agudo en la isla N. de las Cíes y Punta Lameda y Cabo Vicos en la isla de San Martín de las Cíes hasta el fondo de la Ría, con excepción del espacio definido como ZONA 1.
ZONE 2: Between the lines given by Cape Home and Monte Agudo Point in the Northern Cies Island and Lameda Point and Cape Vicos in San Martin Island as far as the bottom of the Bay, except the space considered to be Zone 1.

2.2 • Intalaciones al servicio del comercio marítimo • Comercial and shipping facilities

2.2.1 • Muelles y atraques • Quays and berths

2.2.1.1 • Clasificación por dársenas • Classification by basins

nombre / name	longitud length (m)	calado draught (m)	ancho width (m)	empleos / uses
DEL SERVICIO / PORT AUTHORITY				
En dársenas comerciales / In comercial basins				
Muelles Trasatlánticos	552 + 150	12,00	70,00/80,00	Trasatl. y pasaj. / Trans. and passenger
Muelle Trasatl. Interior y N.	419,00	8,00		Buq.espec. e inact. / Spec. and laid up ships.
Muelle del Arenal (1ª y 2ª Alin.) (en ejecución)	289,00	14,00	2,00	Carga General / General Cargo
Muelle del Arenal (3ª Alin.)	237,00	8,50	260,00	Polivalente / Multiporpuse
Muelle Transversal Oeste (en ejecución)	321,00	8,00	200,00/169,00	Carga General / General Cargo
Muelle Transversal Este (en ejecución)	225,00	14,00	200,00/169,00	Carga General / General Cargo
Muelle Transversal Norte (en ejecución)	169,00	15,50		Carga General / General Cargo
Muelle de Comercio	250,00	9,00	100,00	Polivalente (Carga General y pasajeros Multiporpuse (General Cargo and passenger)
Muelle de Guixar	769,00	17,00	218,00	Contenedores y General / Containers and General Cargo
Bouzas Terminal de Transbordadores				
Rampa 2 con muelle	152,00	8,00	150,00	Tráfico RO-RO / RO-RO Traffic
Rampa 3 con muelle	202,00	10,00	100,00	Tráfico RO-RO / RO-RO Traffic
Rampa 4 con muelle	159,00	8,00		Tráfico RO-RO / RO-RO Traffic
Rampa 5 con muelle	301,00	11,00		Tráfico RO-RO / RO-RO Traffic
Rampa 6 con muelle	369,00	14,00		Tráfico RO-RO / RO-RO Traffic
SUMA TOTAL	**4.564,00**			
En dársenas pesqueras / In fhising basins				
Dársena nº 1 del Berbés	553,00	3/3,5	20,00	Pesca Costera / Coastal Fishing
Dársena nº 2 del Berbés	21,00	6,00	30,00	Varios / Various
Dársena nº 2 del Berbés	69,00	4,00	30,00	Varios / Various
Dársena nº 2 del Berbés	11,00	2,00	15,00	Varios / Various
Dársena nº 2 del Berbés	255,00	4,00	30,00	Avit. y estancia pesq. / Victual. and ships'stay
Dársena nº 2 del Berbés	46,00	4,00		Avit. y estancia pesq. / Victual. and ships'stay
Dársena nº 3 del Berbés	502,00	7,00	15,00	Avituallamiento y repar. pesq. / Victual and ships'rep.
Dársena nº 4 del Berbés	223,00	7,00	40,00	Pesca altura y avit. / Deepsea fishing and vict.
Dársena nº 4 del Berbés	375,00	5,00	70,00	Pesca altura y avit. / Deepsea fishing and vict.
Muelle Nueva Lonja	393,00	8,00	140,00	Pesca altura y avit. / Deepsea fishing and vict.
Muelle Nueva Lonja	59,00	2/6,00	140,00	Pesca altura y avit. / Deepsea fishing and vict.
Pantalán nº 2	196,00	10/2,00	8,00	Avt. y auxiliares pesca / Victual and auxiliar fishing
Pantalán nº 3	290,00	8,0/2,0	7,50	Avt. y auxiliares pesca / Victual and auxiliar fishing
Pantalán nº 4	152,00	6,0/3,0	8,00	Avt. y auxiliares pesca / Victual and auxiliar fishing
Pantalán nº 5	128,00	5,0/2,0	4,00	Avt. y auxiliares pesca / Victual and auxiliar fishing
Espigón nº 3	290,00	8,00	30,00	Pesca congelada y bacalao / Frozen fish and codfish
Espigón nº 3	17,00	3,0/6,0	30,00	Pesca congelada y bacalao / Frozen fish and codfish

nombre / name	longitud length (m)	calado draught (m)	ancho width (m)	empleos / uses
Espigón Eduardo Cabello	342,00	8,00	30,00	Pesca congelada y bacalao / Frozen fish and codfish
Espigón Eduardo Cabello	48,00	3,5/6,0	30,00	Pesca congelada y bacalao / Frozen fish and codfish
Muelle de Ribera	137,00	3,50	30,00	Avit. y estancia de pesqueros / Victual. and ships'stay
Dársena nº 1 de Bouzas	412,00	4,5/5,5	20,00	Avit. y repar. pesq. / Victual. and ships'rep.
Dársena nº 2 de Bouzas	166,00	2,5/3,5		Avit. y repar. pesq. / Victual. and ships'rep.
Dársena nº 2 de Bouzas	477,00	3,00	30,00	Avit. y repar. pesq. / Victual. and ships'rep.
Muelle de Reparaciones	358,00	10,0/5,0	30,00	Reparación y armamento de buques Shipbuiding and repairs.
Ampliación M. Rep. 1ª alineación	94,50	5,00		Reparación y armamento de buques Shipbuiding and repairs.
Ampliación M. Rep. 2ª alineación	42,40	5,00		Reparación y armamento de buques Shipbuiding and repairs.
Ampliación M. Rep. 3ª alineación	276,90	7,00		Reparación y armamento de buques Shipbuiding and repairs.
SUMA TOTAL	**5.933,80**			
En otras dársenas / In other basins				
De A Laxe y espigones	210,00	6,00/10,00	4,00	Pasajeros ría / Local passenger traffic
De embarcaciones menores	38,00	5,00		Embarc. menores y deport. / Minor and sport boats
De embarcaciones menores	277,00	0,40/3,7		Embarc. menores y deport. / Minor and sport boats
De embarcaciones menores	100,00			Embarc. menores y deport. / Minor and sport boats
SUMA TOTAL	**625,00**			
TOTAL DEL SERVICIO TOTAL PORT UTHORITY	**11.122,80**			
DE PARTICULARES / PRIVATE				
Hijos de J. Barreras, S.A.	341,00	5.0/7.0	49,00	Muelle de armamento / Shipbuilding
Hijos de J. Barreras, S.A.	262,00	2,0/5,0	8.0/10,0	Muelle de armamento / Shipbuilding
Francisco Cardama, S.A.	30,00	2,00	7,00	Muelle de armamento / Shipbuilding
Astilleros Armón Vigo, S.A.	164,00	2,0/5,0	9,00	Muelle de armamento / Shipbuilding
Ast, y Varad. S. Gregorio, S.L.	250,00	2,0/6,0	8,0/10,0	Muelle de armamento / Shipbuilding
Fandicoscta, S.A.	150,00	8,00	70,00	Tráfico Pesquero / Fishing traffic
Rodman - polyships, S.A.	330,00	2,0/6,0	7,5/8,5	Muelle de armamento / Shipbuilding
Metalships and Docks S.A.V,	240,00	3,5/9,0	14,00	Muelle de armamento / Shipbuilding
Frigorificos de Galicia, S.A.	223,00	0,88	10,00	Tráfico Pesquero / Fishing traffic
Factorias Vulcano, S.A.	188,00	2,0/4,0	14,0/17,0	Muelle de armamento / Shipbuilding
Frigorificos Oya, S.A.	200,00	8,00	23,00	Tráfico Pesquero / Fishing traffic
Pescanova, S.A.	122,00	7,00	20,00	Tráfico Pesquero / Fishing traffic
Pescanova, S.A.	90,00	3,00	10,00	Tráfico Pesquero / Fishing traffic
S.A. Eduardo Vieira	120,00	6,50	20,00	Tráfico Pesquero / Fishing traffic
Duchess, S.A.	150,00	11,00		Cargadero de mineral / Ore loading install
Conservas y Frigorificos del Morrazo, S.A.	249,00	6,30	42,00	Tráfico Pesquero / Fishing traffic
David Fernandez Grande, S.A.	255,00	10,00	135,00	Tráfico comercial / Commercial traffic
TOTAL DE PARTICULARES / TOTAL PRIVATE	**3.364,00**			
TOTAL / TOTAL,	**14.486,80**			

2.2.1.2 • Clasificación empleos y calados
• Classification by uses and draughts by basins

empleo / use	Metros lineales con calado "C" / M.l. with "C" draught (m)					TOTAL	C<4
	C≥12	12>C≥10	10>C≥8	8>C≥6	6>C≥4		
DEL SERVICIO / PORT AUTHORITY							
Merc. general convencional / General cargo	952,00	0,00	321,00	0,00	0,00	**1.273,00**	0,00
Contenedores / Containers	500,00	0,00	0,00	0,00	0,00	**500,00**	0,00
Rampas RO-RO / ro-ro ramps	369,00	503,00	311,00	0,00	0,00	**1.183,00**	0,00
Polivalentes / Multiporpuse	0,00	0,00	487,00	0,00	0,00	**487,00**	0,00
Pasajeros / Passengers	702,00	0,00	70,00	140,00	0,00	**912,00**	0,00
Pesca / Fishing	0,00	0,00	1.025,00	223,00	475,00	**1.723,00**	577,00
Armamento,reparación y desguace Shipbuilding, repairing and scrapping	0,00	67,00	101,00	848,90	668,90	**1.685,80**	643,00
Varios / Others	0,00	0,00	645,00	81,00	580,00	**1.306,00**	833,00
TOTAL	**2.523,00**	**570,00**	**2.960,00**	**1.292,90**	**1.723,90**	**9.069,80**	**2.053,00**
DE PARTICULARES / PRIVATE							
Merc. general convencional / General cargo	0,00	255,00	0,00	0,00	0,00	**255,00**	0,00
Contenedores / Containers	0,00	0,00	0,00	0,00	0,00	**0,00**	0,00
Rampas RO-RO / ro-ro ramps	0,00	0,00	0,00	0,00	0,00	**0,00**	0,00
Polivalentes / Multiporpuse	0,00	0,00	0,00	0,00	0,00	**0,00**	0,00
Pasajeros / Passengers	0,00	150,00	0,00	0,00	0,00	**150,00**	0,00
Pesca / Fishing	0,00	0,00	350,00	714,00	0,00	**1.064,00**	90,00
Armamento, reparación y desguace Shipbuilding, repairing and scrapping	0,00	0,00	84,00	363,00	522,00	**969,00**	836,00
Varios / Others	0,00	0,00	0,00	0,00	0,00	**0,00**	0,00
TOTAL	**0,00**	**405,00**	**434,00**	**1.077,00**	**522,00**	**2.438,00**	**926,00**
TOTAL / TOTAL	**2.523,00**	**975,00**	**3.394,00**	**2.369,90**	**2.245,90**	**11.507,80**	**2.979,00**

2.2.2 • Superficie terrestre y áreas de depósito (m²)
• Land areas and storage areas (m²)

Muelle Quay	Designación Name	Almacenes Storage facilities			Viales Roads	Resto Resto	TOTAL TOTAL
		descuiertos uncovered	cubiertos y abiertos covered & open	cerrados closed			
Terminal de Transbordadores de Bouzas	Autoridad Portuaria de Vigo	230.425	58.650	-	68.423	-	**357.498**
	Concesiones y Autorizaciones	97.877	-	31.692	103.278	2.852	**235.699**
Muelle de Comercio	Autoridad Portuaria de Vigo	5.977	-	-	-	-	**5.977**
	Concesiones y Autorizaciones	-	-	-	-	-	**-**
Muelle Transversal	Autoridad Portuaria de Vigo	41.020	-	-	1.999	817	**43.836**
	Concesiones y Autorizaciones	3.000	-	-	-	-	**3.000**
Muelle Arenal (1ª y 2ª Alineación)	Autoridad Portuaria de Vigo	29.788	-	-	24.962	74.761	**129.511**
	Concesiones y Autorizaciones	-	-	8.441	-	-	**8.441**
Muelle Arenal (3ª Alineación)	Autoridad Portuaria de Vigo	7.279	-	-	12.728	112.497	**132.504**
	Concesiones y Autorizaciones	-	-	5.448	-	-	**5.448**
Muelle Arenal (Ampliación)	Autoridad Portuaria de Vigo	19.043	-	-	-	-	**19.043**
	Concesiones y Autorizaciones	-	-	-	-	-	**-**
Muelle de Guixar	Autoridad Portuaria de Vigo	14.479	-	-	25.074	1.279	**40.832**
	Concesiones y Autorizaciones	167.376	-	5.291	-	-	**172.667**
TOTAL AUTORIDAD PORTUARIA		**348.011**	**58.650**	**-**	**133.186**	**189.354**	**729.201**
TOTAL PARTICULARES		**268.253**	**-**	**50.872**	**103.278**	**2.852**	**425.255**

© jesus_nieto

2.2.3 • Almacenes frigoríficos y fábricas de hielo
• Cold storage and ice factories

situación location	denominación name	propietario owner	(m³) Capacidad de almacenamiento Storage capacity	Capacidad de congelacion por cada 24 horas Freezing capacity in tonnes/24h
Rande		S.A. Eduardo Vieira	24.500	20
La Riouxa		Frigorificos de Galicia, S.A.	124.752	50
Puerto Pesquero-Dársena nº 4		Frigoríficos de Vigo, S.A.	45.904	100
Zona Industrial Pesquera		Frigoríficos de Vigo, S.A.	25.743	100
Zona Industrial Pesquera		Pereira Productos del Mar, S.A.	2.020	0
Zona Industrial Pesquera		Pescaperta, S.A.	27.500	100
Zona Industrial Pesquera		Pescaperta, S.A.	10.000	0
Zona Industrial Pesquera		Frigoríficos Berbés, S.A.	26.028	190
Zona Industrial Pesquera		Aucosa	10.350	120
Zona Industrial Pesquera		Pez Austral, S.A.	15.475	24
Zona Industrial Pesquera		Elaborados Freiremar, S.A.	13.173	0
Zona Industrial Pesquera		Galiciamar, S.A.	12.172	0
Zona Industrial Pesquera		Iberconsa	8.972	0
Zona Industrial Pesquera		Pesquera Vasco Gallega, S.A.	9.565	
Zona Ampliación Puerto Pesquero		Pereira Productos del Mar, S.A.	20.288	
Zona Ampliación Puerto Pesquero		Pdos.Frig. y mariscos Albeda, S.L.	15.377	
Zona Ampliación Puerto Pesquero		Lalandi, S.L.	2.720	
Puerto Pesquero		Pescafresca, S.A.	250	
Bouzas		Elaborados Freiremar Vigo, S.A.	16.100	
Chapela		Pescanova Chapela, S.A..	48.000	128
Domaio		Fandicosta S.A.	29.925	0
Cangas		Conservas Frig. del Morrazo, S.A.	55.000	20
Rande (Redondela)		Frogoríficos Oya, S.A.	105.000	0
Puerto Pesquero-Dársena nº 4		Fergofrio, S.L.	2.900	
Puerto Pesquero-Dársena nº 4		Fergofrio, S.L.	1.500	
Total / Total			**653.214**	**852**
Fábricas de hielo / Ice factories				
Puerto Pesquero-Dársena nº 4		Frigorificos de Vigo, S.A.		550

2.2.4 • Estaciones marítimas
• Passenger terminals

Nombre Name	Situación Location	Propietario Owner	Tráfico que sirve Served traffic	Superficie (m2) Area (sqm)
"Alberto Durán"	Muelle de Trasatlánticos Trasatlantic Quay	Autoridad Portuaria de Vigo Port Authority of Vigo	Pasajeros de Crucero (tránsito y embarque /desembarque) Cruise Passengers (Transit & Turnaround operations)	8.744
"El Tinglado del Puerto"	Muelle de Comercio Comercio Quay	Autoridad Portuaria de Vigo Port Authority of Vigo	Pasajeros de Crucero (tránsito) Cruise Passengers (Transit operations)	1.050

© jesus_nieto

2.2.5 • Instalaciones Pesqueras • Fishing installations

Clase de instalación Type of installation	Situación Location	Tráfico que sirve Traffic served	Superficie (m2) Area (m²)
Lonjas / Fish Auctions			
Pesca litoral / Coastal fishing	Puerto Pesquero Berbés Berbés Fishing Harbour	Pesqueros de litoral	1 plantas de 120 m²
Pesca Bajura y altura / Coastal & deepfishing		Pesqueros de bajura y grandes peces	1 planta de 3.036 m²
Pesca de altura / Deep fishing		Pesqueros de altura	1 planta de 6.000 m²
Lonja de marisco / Shellfish auction		Venta mariscos	583 m²
Preparación y envasado del pescado / Fish handling and packing			
74 Depart. nueva lonja de altura 74 Depts. new deep fishing auction	Puerto Pesquero Berbés Berbés Fishing Harbour	Buques pesqueros	2 plantas de 7.400 m²
45 Depart. Nuevo Tinglado General 45 Depts. new general shed		Buques pesqueros	3 plantas de 1.854, 827 y 376 m²
Casetas para industrias de pesca / Fishing industry shed			
24 locales de oficinas para vendedores	Puerto Pesquero Berbés Berbés Fishing Harbour	Buques pesqueros	4.250 m²
12 departamentos para vendedores		Buques pesqueros	658 m²
4 Almacenes de cajas de exportación		Buques pesqueros	1.028 m²
42 Almacenes pescadores litoral	Puerto Pesquero Dársena núm. 2 Berbés	Buques pesqueros	2 plantas de 800 m² c/u
32 Almacenes pescadores de Litoral	Puerto Pesquero Dársena núm. 1 Berbés	Buques pesqueros	2 plantas de 1.506 m²
59 Almacenes armadores altura	Puerto Pesquero-Bouzas Bouzas Fishing Harbour	Buques pesqueros	2 plantas de 3.454 m²
11 Almacenes armadores altura		Buques pesqueros	2 plantas de 1.210 m²
14 Almacenes armadores altura		Buques pesqueros	2 plantas de 1.680 m²
32 Almacenes para armadores	Muelle Reparaciones de Bouzas	Buques pesqueros	110 m² cada uno
14 Almacenes para armadores		Buques pesqueros	66 m² cada uno
1 Almacén reparación de redes	Puerto Pesquero-Bouzas Bouzas Fishing Harbour	Buques pesqueros	5.000 m²

2.2.6 • Edificaciones e instalaciones de uso público
• Buildings and installations for public facilities

Situación Location	Propietario Owner	Uso Use	Características Characteristics
Muelle del Arenal	Autoridad Portuaria Vigo	Centro Sociocultural	627 m. Planta baja
Muelle del Arenal	Autoridad Portuaria Vigo	Oficinas Operaciones Portuarias	627 m. 1ª planta
Muelle del Arenal	Autoridad Portuaria Vigo	Oficinas Policía Portuaria	627 m. 2ª Planta
Muelle del Arenal	Autoridad Portuaria Vigo	Almacen talleres y oficinas	1.184 m. Planta baja y 560 m en 1ª planta
Muelle de Guixar	Autoridad Portuaria Vigo	Caseta control de accesos	
Praza da estrela 1	Autoridad Portuaria Vigo	Oficinas	968 m. 5 Pl. con varias alturas
Calle Areal 1, 1º	Ministerio de Economía	Aduanas y almacenes	2.610 m^3 Pl. con varias alturas
Calle Areal 7	Ministerio de Defensa	Comandancia Militar de Marina	1.000 m^3 plantas
Calle Areal 9	Ministerio de Fomento	Vigo Estiba S.A.G.E.P, S.A.	600 m. 2 plantas
Zona Ind. Pot. y pesquera	Xunta de Galicia	Casa del Mar	1.000 m. 7 plantas
Zona Ind.Pot. y pesquera	Ministerio de Comercio y Transportes	Escuela Náutico Pesquera	4.950 m. 6 plantas con varias alturas
Muelles pesqueros de Bouzas	Ministerio de Educacion y Ciencia	Investigaciones pesqueras	975 m. 4 plantas
Muelles pesqueros de Bouzas	Autoridad Portuaria Vigo	Caseta control de accesos	
Muelle reparaciones de Bouzas	Autoridad Portuaria Vigo	Caseta Policía Portuaria	
Term. Transbordadores de bouzas	Autoridad Portuaria Vigo	Caseta control de accesos	
Muelles pesqueros del Berbés	Autoridad Portuaria Vigo	Caseta control de accesos	
Orillamar	Autoridad Portuaria Vigo	Caseta P. Portuaria y control de accesos	
Orillamar	Autoridad Portuaria Vigo	Puesto Inspección Fronteriza	24 m. 1 planta
Muelle de Trasatlánticos	Autoridad Portuaria Vigo	Caseta control de accesos	
Muelle de Trasatlánticos	Autoridad Portuaria Vigo	SOIVRE (oficina y laboratorio)	250 m. Piso 1
Muelle de Trasatlánticos	Autoridad Portuaria Vigo	Capitanía marítima (Oficinas)	1.000 m. Piso 1
Muelle de Trasatlánticos	Autoridad Portuaria Vigo	SASEMAR (Centro Local de Salvamento)	148 m. Atico
Muelle de Trasatlánticos	Autoridad Portuaria Vigo	SANIDAD (Oficinas9	535 m. Piso 1
Arenal tercera alinacón	Autoridad Portuaria Vigo	P.I.F. (Insp. Sanitaria, oficinas y servicios)	1.180 m. 2 plantas de 590 m. Con 7 bocas de Inspección en planta baja
Avenida de Beiramar	Concello de Vigo	Pazo de congresos	10.894 m. En varias plantas
Avenida de Beiramar	Pesquera Vasco Gallega, S.A.	Frigorificos y asistencia flota	9.565 m^2
Calle Concepción Arenal 8	Xunta de Galicia	Servicios administrativos	3.976 m. En 9 plantas
Muelle de Trasatlánticos	Autoridad Portuaria Vigo	Almacén	Nave de 4.755 m2
Muelle de Trasatlánticos	Portel Eixo Atlántico	Oficina	Planta baja de 90 m^2
Paseo de las Avenidas	Real Club Náutico	Edificio Social	2 Plantas de 680 m^2
Paseo de las Avenidas	Real Club Náutico	Pabellón de Deportes	2 Plantas de 340 m^2
Paseo de las Avenidas	Real Club Náutico	Piscina	Cubierta de 2.170,22 m^2
Paseo de las Avenidas	Real Club Náutico	Talleres y Tiendas	1 Planta de 743 m^2
Paseo de las Avenidas	Consorcio Zona Franca de Vigo	Estación Marítima de Ría y otros	
Muelle del Arenal	Levantes Vigo, S.L.	Almacén para madera y otros	1 Planta de 3.135 m^2
Muelle del Arenal	Estibadora Gallega,S.A.	Almacén para madera y otros	1 Planta de 2.499 m^2
Muelle del Arenal	Autoridad Portuaria Vigo	Caseta de Transformación	1 Transf. de 120 KVA-2 de 500 KVA
Muelle del Arenal	S.A. Tudela Veguín	Silos de Cemento	4 Silos de 1.000 Tm cada uno
Muelle del Arenal	S.A. Tudela Veguín	Silos de Cemento	3 Silos de 1.100 Tm cada uno
Muelle del Arenal	S.A. Tudela Veguín	Silos de Cemento	2 Silos de 3.000 Tm cada uno
Muelle del Arenal	Holcim España, S.A.	Silos de Cemento	2 Silos de 3.200 Tm. cada uno

Situación Location	Propietario Owner	Uso Use	Características Characteristics
Muelle Del Arenal	Moceluga, S.A.	Silos de Cemento	
Muelle del Arenal	S.A, Tudela Vegín	Planta de embasado de cemento	1 Nave de 1.400 m²
Muelle del Arenal	Repsol Productos Afalticos, S.A.	Tanques de Asfalto	2 Tanques 1.000 m³ y 4 de 1.920 m³
Muelle de Comercio	Autoridad Portuaria Vigo	Caseta de Transformación	1 Transformador de 150 KVA
Muelle de Trasatlanticos	Autoridad Portuaria Vigo	Caseta de Transformación	1 Transformador de 150 KVA
Puerto Pesquero Berbés	Autoridad Portuaria Vigo	Caseta de Transformación	2 Transformador de 125 KVA
Puerto Pesquero Berbés	Autoridad Portuaria Vigo	Caseta de Transformación	1 Transformador de 150 KVA
Puerto Pesquero Berbés	Autoridad Portuaria Vigo	Caseta de bombas de agua salada	2 bombas de 80 HP
Puerto Pesquero Berbés	Autoridad Portuaria Vigo	Caseta para básculas camiones	1 Báscula de 60 Tm.
Puerto Pesquero Berbés	Pescados y mariscos Carfer, S.L.	Edificio para viveros	1.750 m²
Puerto Pesquero Berbés	Viveros de Vigo, s.a.	Viveros y cetareas de mariscos	875 m²
Puerto Pesquero Berbés	Santiago Montenegro Campos, S.L.	Viveros y cetareas de mariscos	875 m²
Puerto Pesquero Berbés	Mariscos Carnero, S.L.	Viveros y cetareas de mariscos	875 m²
Puerto Pesquero Berbés	Dilsea, S.L.	Viveros y cetareas de mariscos	292 m²
Puerto Pesquero Berbés	Coop.Armadores de Pesca, S.Coop.Ltda.	Oficinas y actividades própias	1.472 m² varias plantas
Berbés	Autoridad Portuaria Vigo	Oficinas	6.492 m²
Puerto Pesquero Berbés	Autoridad Portuaria Vigo	Caseta de Transformación	1 Transformador de 500 KVA
Dársena de Bouzas	Autoridad Portuaria Vigo	Caseta de Transformación	1 Transformador de 500 KVA
Dársena de Bouzas	Liceo Marítimo de Bouzas	Edificio Social	3 Plantas de 426,50 m²
Dársena de Bouzas	Federación Española de Vela	Edificio Social	Planta baja de 559 m²
Dársena de Bouzas	Fundación CETMAR	Canal de Experiencias Pesqueras	3 Plantas de 1.152 m²
Terminal de Bouzas	Autoridad Portuaria Vigo	Oficinas usuarios, almacén, bar y servicios	2 Plantas con 662 m²
Puerto Pesquero	Autoridad Portuaria Vigo	Departamento para Almacén	3 Plantas y terrazas
Exterior Puerto Pesquero	Autoridad Portuaria Vigo	Bares	Planta baja de 334 m²
Espigón núm. 3	Autoridad Portuaria Vigo	Bar, Oficina, Aseos, Vestuario Estibadores	Planta baja de 67 m²
Espigón núm. 3	Autoridad Portuaria Vigo	Caseta transformación	1 Transformador de 500 KVA.
Espigón Eduardo Cabello	Autoridad Portuaria Vigo	Bar, Aseos, Caseta bombas y Almacén	Planta Baja de 240 m²
Espigón Eduardo Cabello	Autoridad Portuaria Vigo	Caseta transformación	1 Transformador de 1.000 KVA.
Muelle de Reparaciones de Bouzas	Autoridad Portuaria Vigo	Bar y aseos	Planta baja de 106 m².
Muelle de Reparaciones de Bouzas	Autoridad Portuaria Vigo	Caseta transformación	1 Transformador de 500 KVA.
Muelle de Guixar	Autoridad Portuaria Vigo	Caseta transformación	1 Transformador de 250 KVA.
Muelle de Guixar	Autoridad Portuaria Vigo	Caseta transformación	2 Transformadores de 1.000 KVA. y 1 de 500 KVA.
Muelle de Guixar	TERMAVI, S.L.	Oficinas	Edificio de 2 plantas de 224 m2.
Muelle de Guixar	PROGECO VIGO, S.A.	Oficinas y Almacén	1 Nave de 980 m²
Muelle de Guixar	ESTIBAS Y CONSIGNACIONES GUIXAR	Oficinas y Almacén	Planta baja de1.440 m² y 2 plantas de 117 m² c/u
Muelle de Guixar	TRAMAGASA	Oficinas y Almacén	Planta baja de 750 m² y 1 planta de 113 m² c/u
Muelle del Arenal	AFAMSA	Líquidos a granel	2 Depósitos 850 m³ cada uno y 4 de 270 m³
Muelle del Arenal	ELNOSA	Líquidos a granel	2 Depósitos de 1000 m³ cada uno
Muelle del Arenal	Autoridad Portuaria Vigo	Caseta bombas contra incendios	1 Planta de 150 m²
Muelle de Reparaciones	Náutica Luis Arbulo, S.L.	Oficinas y almacén	400 m²
Muelle de Reparaciones	Náutica Luis Arbulo, S.L.	Oficinas y almacén	400 m²

Situación Location	Propietario Owner	Uso Use	Características Characteristics
Muelle de Reparaciones	Carpinteria Naval Nieto, S.L.	Oficinas y talleres	400 m²
Muelle de Reparaciones	Finanzauto, S.A.	Oficinas y almacén	600 m²
Muelle de Reparaciones	Justo López Valcarcel, S.A.	Oficinas e Intalaciones fábrica de conservas	7.200 m²
Muelle de Reparaciones	Mecanasa	Oficinas y talleres	2.700 m²
Muelle de Reparaciones	CONTSA	Oficinas y talleres	2.700 m²
Muelle de Reparaciones	Calderería Ind. y Naval Cin, S.L.	Oficinas y talleres	1.200 m²
Muelle de Reparaciones	Pinturas Hempel, S.A.	Oficinas y talleres	540 m²
Muelle de Reparaciones	Freiremar, S.A.	Oficinas y talleres	900 m²
Muelle de Reparaciones	Vigra, S.L.	Oficinas y talleres	2.194 m²
Muelle de Reparaciones	Krug Naval, S.A.L.	Oficinas y talleres	540 m²
Muelle de Reparaciones	Talleres y Montajes Moreira, S.L.	Oficinas y talleres	1.300 m²
Muelle de Reparaciones	H.Navales Gallegas, S.L.	Oficinas y talleres	900 m²
Muelle de Reparaciones	Coterena, S.L.	Oficinas y talleres	1.500 m²
Muelle de Reparaciones	Elaborados Freiremar Vigo, S.L.	Frigorificos y asistencia flota	4.050 m²
Muelle de Reparaciones	Electropesca, S.L.	Oficinas y Talleres	550 m²
Muelle de Reparaciones	Rep. Nav. y Limpiezas Diaz, S.l	Oficinas y Talleres	2.700 m²
Muelle de Reparaciones	Mercurio Hans Eser e Hijos, S.L.	Oficinas y Talleres	900 m²
Muelle de Reparaciones	Servotek Motor, S.L.	Oficinas y Talleres	1.800 m²
Muelle de Reparaciones	Marina Davila Sport, S.L.	Oficinas y Talleres	3.600 m²
Muelle de Reparaciones	Autoridad Portuaria Vigo	Almacén de Redes	3.000 m²
Muelle de Reparaciones	Autoridad Portuaria Vigo	Nave de servicios	1.155 m²
Muelle de Reparaciones	Ciserpo	Nave	
Muelle de Reparaciones	Talleres navales Vinacal, S.A.	Oficinas y Talleres	501 m²
Muelle de Reparaciones	Marina Davila Sport, S.L.	Puerto deportivo	26.278 m²

2.2.7 • Diques de abrigo
• Breakwaters

2.2.9 • Relación de faros y balizas
• Lighthouses and beacons list

Nº en el libro de faros y señales de niebla Code	Nombre y situación / Name and position	Color Colour	Características / Characteristics	Alcance en millas Range (miles)
4770	Pta. ROBALEIRA	Sectores	Grupos de 2 destellos en 7,5 Seg.	Rojo 7
		rojo y blanco	RACON "C" bandas X y S.	Blanco 10
4760	CABO HOME. Ant. Enfil.	Blanco	1 destello cada 3 Seg.	10
4761	Pta.SUBRIDO. Post. Enfil.	Blanco	1 Ocultac. cada 6 seg.	10
4780	BOYA Nº 2 de "Subrido"	Rojo	Grupos de 4 destellos en 11 Seg.	5
4790	BOYA Nº 4 de "Salaiño"	Rojo	Destellos en 5 Seg.	5
4800	Baliza de Borneira	Rojo	Grupos de 2 destellos en 7 Seg.	5
4820	BOYA N.º 8 de "Salgueirón"	Rojo	Grupos de 2+1 destellos en 15 Seg.	5
4860	BOYA N.º 10 de "Rodeira"	Rojo	Grupos de 3 destellos en 9 Seg.	5
4870	Baliza de Con de Pego	Rojo	Grupo de 4 destellos en 11 Seg.	5
5080	BOYA N.º 12 de "Lousal"	Rojo	Destellos en 4 Seg.	5
4835	Muelle de Frigoríficos del Morrazo. Cangas	Rojo	Grupos de 2 destellos en 7 Seg.	3
4850	CANGAS, Muelle	Rojo	Grupos de 2+1 destellos en 15 Seg.	1
4840	CANGAS. Extremo Dique	Rojo	Destellos en 5 Seg.	5
4855	CANGAS. Muelle de Pasaje	Verde	Destellos en 4 Seg.	1
4837	CANGAS. Angulo dique de abrigo	Blanca	Grupos de 6 centelleos más un destello largo en 15 seg.	3
5040	O CON	Rojo	Grupos de 4 destellos en 11 Seg.	5
5045	Muelle de Mosquera. O Con	Verde	Grupos de 4 destellos en 11 Seg.	3
5050	MOAÑA	Rojo	Grupos de 3 destellos en 9 Seg.	5
5060	MEIRA. Extremo dique	Rojo	Grupos de 2 destellos en 7 Seg.	5
5061	MEIRA. Muelle Interior	Verde	Grupos de 2 + 1 destellos en 15 Seg.	1
5070	LATON. Extremo muelle	Rojo	Centelleante	1
5090	DOMAIO	Rojo	Destellos en 5 Seg.	5
5142	SAN ADRIÁN DE COBRES	Rojo	Grupos de 4 destellos en 11 Seg.	5
5145	Sta. Cristina de Cobres. Extremo muelle rampa	Rojo	Grupo de 2 destellos en 7 segundos	3
5147	Sta. Cristina de cobres. Cardinal Sur	Blanca	6 centelleos más un destello largo en 15 s.	3
05147.1	Sta. Cristina de Cobres. Cardinal Este	Blanca	Grupos de 3 destellos en 9 Seg.	3
5148	ARCADE. Extremo dique de abrigo	Roja	Centelleante	1
5140	CESANTES, Redondela	Verde	Grupos de 3 destellos en 9 Seg.	5
	PUENTE DE RANDE			
5100	Pilar NW	Rojo	Centelleante	5
5105	Pilar NE	Rojo	Centelleante	5
5110	Pilar SW	Verde	Centelleante	5
5115	Pilar SE	Verde	Centelleante	5
5125	Cargadero de Mineral extremo SW	Verde	Grupos de 2 destellos en 7 s. sincronizada con 05130	1
5130	Cargadero de Mineral extremo NE	Verde	Grupos de 2 destellos en 7 s. sincronizada con 05125	1
5083	Baliza da Pedra da Meda	Blanco	Grupos de 2 destellos en 5 s.	3
5085	Baliza de Bajo Castrexón	Blanca	Grupos de 2 destellos en 8 s.	3
5020	ETEA base militar	Verde	Grupos de 4 destellos en 11 s.	3
5025	ETEA base militar	Rojo	Grupos de 4 destellos en 11 s.	1
5010	Faro de A Guía	Blanco	Grupos de 2+1 Ocultaciones	20

Nº en el libro de faros y señales de niebla Code	Nombre y situación / Name and position	Color Colour	Características / Characteristics	Alcance en millas Range (miles)
	PUERTO DE VIGO			
04980-b	Boya provisional lateral estribor Muelle Transversal	Verde	Destellos en 5 Seg.	3
4982	Boya ODAS ECOFLOAT Calidad de Aguas	Amarilla	Grupos de 4 destellos en 12 seg.	3
4965	MUELLE DE TRASATLÁNTICOS E.	Verde	Grupos de 4 destellos en 11 Seg.	5
4960	MUELLE DE TRASATLÁNTICOS W.	Rojo	Grupos de 2 destellos en 7 Seg.	5
4905	DIQUE DE BOUZAS	Verde y roja	Grupos de 2+1 destellos en 15 seg.	5
4910	Extremo Pantalán central ampliación del Liceo de Bouzas	Rojo	Grupos de 2 centelleos en 3 segundos	1
4913	Extremo Pantalán norte ampliación del Liceo de Bouzas	Rojo	Grupos de 2 centelleos en 3 segundos	1
4970	DÁRSENA NÁUTICO. MUELLE NE	Rojo	Centelleante	5
4975	DÁRSENA NÁUTICO. MUELLE SW	Verde	Centelleante	5
4903	Marina Davila Sport. Pantalán flotante. Ángulo.	Verde	Grupos de 2 destellos en 7 seg.	1
4904	Marina Davila Sport. Pantalán flotante. Extremo.	Verde	Grupos de 2 destellos en 7 seg.	1
4900	Bifurcación en ampliación TRANSBORDADORES	Verde y roja	Grupos de 2+1 destellos en 15 Seg.	5
4890	TERMINAL DE TRANSB. DE BOUZAS. Exterior	Verde	Destellos en 5 Seg.	5
4895	TRANSBOR. DE BOUZAS. Interior	Verde	Destellos en 5 Seg.	5
4857	Extremo del Muelle Museo del Mar	Verde	Centelleante	1
4885	Bouzas T.Transbordadores. Extremo SW	Blanco	Centelleante	5
4930	MUELLE DEL Berbés. SW	Rojo	Destellos cada 5 Seg.	5
4940	MUELLE DEL Berbés. N	Verde	Grupos de 3 destellos en 9 Seg.	5
			Sincronizada con 04950	
4950	MUELLE DEL Berbés. NE	Verde	Grupos de 3 destellos en 9 Seg.	5
			Sincronizada con 04940	
4995	Boya del Bajo de Lagoa	Blanca	Grupos de 2 destellos en 10 Seg.	3
4996	Punta Lagoa. Extremo dique.	Verde	Centelleante	3
4985	MUELLE DE GUIXAR	Rojo	Grupos de 3 destellos en 9 Seg.	5
4810	Baliza de "TOFIÑO"	Verde	grupos de 4 destellos en 11 Seg.	5
5150	BOYA Nº 1 de "Bondaña"	Verde	Grupos de 3 destellos en 9 Seg.	5
5180	Canido. Exterior muelle	Verde	Centelleante	5
5181	Canido. Posterior de la enfilación	Verde	Ocultaciones en 6 s.	5
5170	Boya de Canido	Blanco	Un destello largo cada 10 Seg.	3
5210	Cabo Estai. Anterior	Blanca	Isofase 2 Seg.	22
5211	Cabo Estai. Posterior	Blanca	Ocultaciones cada 4 Seg.	22
	CABO ESTAY		Sirena Morse letra V en 1 m.	
			RACON "B" Banda X y S	
5220	Punta Lameda	Verde	Grupos de 2 destellos en 7 Seg.	5
5230	As Serralleiras	Verde	Destellos en 4 Seg.	5
4755	Islote Boeiro	Rojo	Grupos de 2 destellos en 7 Seg.	5
4756	Boya meteorológica METEOGALICIA	Amarillo	Grupos de 5 destellos en 20 segundos	2
5232	Boya N. As Serralleiras	Blanco	Grupos de 9 Cent. en 15 Seg.	3
5234	Boya de Os Carallons	Blanco	6 cent. + Dest. largo en 15 Seg.	3
5270	Boya de Los Lobos de Silleiro	Blanco	Centelleante	3
4750	Cabo Vicos	Rojo	Grup.de 3 dest.cada 9 s.	5
4745	Punta Canabal	Blanco	Grupos de 3 destellos en 22 Seg.	5
4740	Montefaro	Blanco	Grupos de 2 destellos en 8 Seg.	16
4735	Baliza Piedra Borrón	Blanca	Grupos de 2 destellos en 8 s.	3
4730	Monteagudo	Verde	Destellos cada 5 Seg.	5
5240	Panxón. Muelle	Rojo	Grupos de 3 destellos en 9 Seg.	5

Nº en el libro de faros y señales de niebla Code	Nombre y situación / Name and position	Color Colour	Características / Characteristics	Alcance en millas Range (miles)
5238	Boya de Rapatimons	Blanco	6 cent. + Dest. largo en 15 Seg.	3
5250	Enfil. Baiona. Anterior. Cabezo de San Juan	Blanco	Destellos en 5 Seg.	5
5251	Enfil. Baiona. Posterior. Playa América	Blanco, verde y rojo	Ocultaciones en 4 Seg. LUZ DIRECCIONAL de SECTORES	10
5236	Boya Emis. Sub. Nigrán	Amarillo	Destellos en 4 Seg.	1
5260	Dique de Baiona	Verde	Centelleante	5
5262	Baiona. Muelle Pesquero extremo	Rojo y verde	Grupos de 2+1 destellos en 15 seg.	1
5264	Baiona. Extremo pantalán flotante Montereal C.Y.	Verde y roja	Grupos de 2+1 destellos en 15 seg.	1
5261	Baiona. Extremo Oeste dique flotante Puerto DB.S.A.	Rojo	Grupos de 3 destellos en 9 seg.	3
05261.5	Baiona. Extremo Este dique flotante Puerto DB. S.A.	Verde	Grupos de 4 destellos en 11 Seg.	1
5265	Baliza ciega del bajo Baiña	-	-	-
5267	Baliza ciega del Caballo	-	-	-
5280	Faro de Cabo Silleiro	Blanco	Grupos de 2+1 destellos en 15 Seg.	30
5295	A Guarda. Contradique	Rojo	Grupos de 2 destellos en 7 s.	5
5300	A Guarda. Dique	Verde	Grupos de 2 destellos en 7 s.	5
5318	Marca Peligro Aislado de las Oliveiras. Río Miño	Blanco	Grupos de 2 destellos en 8 s.	3
5315	Marca anterior de la enfilación ciega del Miño	-	-	-
5316	Marca posterior de la enfilación ciega del Miño	-	-	-
5320	Camposancos	Rojo	Destellos en 4 Seg.	5

2.3 • Servicios indirectos (técnico-náuticos)
• Supplementary services (technical-nautical)

2.3.1 • Remolque de buques
• Tugboats services

Empresa / Company	Remolcanosa, S.A.
Dirección / Adress	Muelle Trasatlánticos S/N
Teléfono 24h / Phone 24h	637 764 248
Fax / Fax	986 223 275
e-correo / e-mail	info@remolcanosa.com
VHF / VHF	14

2.3.2 • Amarre y desamarre de buques
• Mooring and unmooring services

Empresa / Company	Botamavi
Dirección / Adress	Cánovas del Castillo, 10 3º G
Teléfono 24h / Phone 24h	986 442 333
Fax / Fax	986 449 665
e-correo / e-mail	info@gbotamavi.com
VHF / VHF	14

2.3.3 • Practicaje de buques
• Pilotage services

Empresa / Company	Corporación de Prácticos de Vigo
Dirección / Adress	Muelle Trasatlánticos S/N
Teléfono 24h / Phone 24h	986 432 604
Fax / Fax	986 220 617
e-correo / e-mail	practicos.vigo@portel.com
VHF / VHF	14

© jesus_nieto

2.4 • Instalaciones para buques • Ships facilities

2.4.1 • Diques • Docks

2.4.1.1 • Diques secos • Dry docks

2.4.1.2 • Diques flotantes • Floating docks

2.4.2 • Varaderos • Slip ways

Situación Location	Propietario Owner	Nº de rampas iguales nº of equal ramps	Longitud de rampa (m) Ramps length (m)	Anchura (m) Width (m)	Pendiente (%) Slope (%)	Calado en el extremo (m) Depth at the end (m)	Máx. Tm buque admisible Max. Tons. admisible
Rios-Teis	Varaderos Pérez Méndez	1	70	4	6	1,00	150
Rios-Teis	Montajes Cies, S.L.	1	70	16	6	4,00	150
Rios-Teis	Metalships and Docks, S.A.V.	3	200	18	6	6,50	1.500
Mendo Rotea-Teis	Frio Teis, S.L.	2	125	3	7	3,00	300
Playa de Espiñeiro	Factorias Vulcano, S.A.	4	160	3	6	3,80	1.200
C. Orillamar	Armón Vigo, S.A.	3	55	7	5	1,50	250
C. Orillamar	Francisco Cardama, S.A.	3	120	3	6	3,50	500
C. Orillamar	Francisco Cardama, S.A.	3	130	3	5	4,00	500
C. Orillamar	Const. Nav. P. Freire, S.A.	2	150	5	5	4,00	500
C. Orillamar	A y R Lagos Silva	2	114	3	5	3,90	300
C. Orillamar	Armada, S.A.	1	150	24	5	7,00	650
C. Orillamar	Armada, S.A.	1	130	22	5	7,00	650
C. Orillamar	Francisco Cardama, S.A.	4	60	14	6	5,50	600
C. Orillamar	Hijos de J. Barreras, S.A.	1	260	6	5	6,10	1.200
C. Orillamar	Hijos de J. Barreras, S.A.	1	260	4,5	5	6,10	400
C. Orillamar	Hijos de J. Barreras, S.A.	1	260	4,5	5	6,10	400
C. Orillamar	Ast. Var. S. Gregorio, S.L.	3	86,5	10	5	2,50	0
C. Orillamar	Hijos de J. Barreras, S.A.	1	220	12	5	0,00	1.400
Domayo - Moaña	Atollvic Morrazo, S.A.V.	2	100	8	5	6,00	500
Domayo - Moaña	Atollvic Morrazo, S.A.V.	1	100	8	5	7,00	
Domayo - Moaña	Atollvic Morrazo, S.A.V.	1	100	8	5	4,00	
Moaña - Domayo	Varaderos Domayo, S.L.	2	108	10	6	3,00	1.000
Moaña - Meira	Industrias Navales a Xunqueira, S.L.	2					
Moaña	Punta Mouro, S.L.						

2.4.3 • Astilleros • Slipyards

Situación Location	Propietario Owner	nº de gradas nº of slips	Longitud de gradas (m) Length of slips (m)	Anchura (m) Width (m)
Rios - Teis	A. y Varad. Montengro, S.A. y Montajes Cies, S,L.	3	43	11
Rios - Teis	Pérez Méndez S.L.	4	35	12
Mendo Rotea - Teis	Frio Teis, S.L.	1	40	16
Playa de Espiñeiro	Factorias Vulcano, S.A.	1	78	13
Playa de Espiñeiro	Factorias Vulcano, S.A.	1	78	11
Playa de Espiñeiro	Factorias Vulcano, S.A.	1	90	15
Playa de Espiñeiro	Factorias Vulcano, S.A.	1	60	12
C. Orillamar	Armón Vigo, S.A.	1	28	7
C. Orillamar	Const. Nav. P. Freire, S.A.	4	80	14
C. Orillamar	Francisco Cardama, S.A.	2	53	12
C. Orillamar	Hijos de J. Barreras, S.A.	2	150	15
C. Orillamar	Hijos de J. Barreras, S.A.	1	130	30
C. Orillamar	Hijos de J. Barreras, S.A.	2	190	10
Rios - Teis	Metalships and Docks, S.A.V.	1	220	30
Meira - Moaña	Rodman Polyships, S.A.	2	105	14
Meira - Moaña	Rodman Polyships, S.A.	1	207	13
Domayo - Moaña	Atollvic Morrazo, S.A.V.	4	108	10
Meira - Moaña	Ind. Navales a Xunqueira	3		
Domayo - Moaña	Varad. Domayo, S.L	3		

2.4.4 • Servicio de suministro a buques
• Ship supply facilities

Clase de suministro Type of supply	Situación Location	Nº de tomas N. of points	Capacidad horaria de cada toma Hourly capacity of each point	Capacidad horaria del muelle Hourly capacity of de quay	Suministrador Supplier
Gas-Oil	Muelle del Arenal, 3ª alineación	2	170 T/h	170 T/h	PETROPESCA
Fuel-Oil	Muelle del Arenal, 3ª alineación	2	170 T/h	170 T/h	PETROPESCA
Gas-Oil	Puerto Pesquero dársena nº. 4	1	20 T/h	20 T/h	Petróleos del Mediterraneo
Gas-Oil	Puerto Pesquero dársena nº. 4	3	20 T/h	40 T/h	Central de Petróleos S.A.
Gas-Oil	Pantalanes Orillamar nº 1- 2-4	6	60 T/h	70 T/h	REPSOL Com. Prod.Petr. S.A.
Gas-Oil	Espigones 3 y Eduardo Cabello	8	60 T/h	70 T/h	REPSOL Com. Prod.Petr. S.A.
Agua Potable	Puerto Pesquero-Dársena nº 4	17	20 m^3	40 m^3	A.P. (Gestión indirecta)
Agua Potable	Puerto Pesquero-Dársena nº 1 y 3	9	20 m^3	40 m^3	A.P. (Gestión indirecta)
Agua Potable	Dársena de Viajeros (C. Náutico)	4	20 m^3	40 m^3	Serv. M.A.
Agua Potable	Dársenas de Bouzas	15	20 m^3	40 m^3	A.P.
Agua Potable	Dársena de A Laxe	7	20 m^3	40 m^3	A.P.
Agua Potable	Muelle de Comercio	5	40 m^3	80 m^3	A.P.
Agua Potable	Muelle Transversal	11	40 m^3	80 m^3	A.P.
Agua Potable	Muelle del Arenal	13	40 m^3	180 m^3	A.P.
Agua Potable	Muelle de Trasatlánticos	18	80 m^3	120 m^3	A.P.
Agua Potable	Muelle de Trasatlánticos	6	40 m^3	80 m^3	A.P.
Agua Potable	Muelle de Reparaciones	8	40 m^3	80 m^3	A.P.
Agua Potable	Ampliacion Muelle Reparaciones	8	40 m^3	80 m^3	A.P.
Agua Potable	Puerto Pesquero Dársena nº 2	8	20 m^3	40 m^3	A.P. (Gestión indirecta)
Agua Potable	Espigón nº 3	12	80 m^3	160 m^3	A.P.
Agua Potable	Espigón Eduardo Cabello	13	80 m^3	160 m^3	A.P.
Agua Potable	Orillamar, Pantalán nº 3	9	40 m^3	80 m^3	A.P.
Agua Potable	Orillamar, Pantalán nº 4	2	40 m^3	80 m^3	A.P.
Agua Potable	Muelle Nueva Lonja	17	80 m^3	240 m^3	A.P. (Gestión indirecta)
Agua Potable	Muelle de Guixar	18	80 m^3	240 m^3	A.P.
Agua Potable	Bouzas Terminal de Transbord.	12	80 m^3	120 m^3	A.P.
Hielo	Puerto Pesquero	2	40 m^3	80 m^3	Frigoríficos de Vigo S.A.
Agua salada	Puerto Pesquero Dársena nº 4	41	15 m^3	60 m^3	A.P. (Gestión indirecta)
Agua salada	Puerto Pesquero Dársena nº 1 y 3	9	15 m^3	60 m^3	A.P. (Gestión indirecta)
Energía elect. sold. y gruas	Muelle del Arenal	27	100 Kw	800 Kw	A.P.
Energía elect. sold. y gruas	Transversal y Comercio	26	50 Kw	400 Kw	A.P.
Energía elect. sold. y gruas	Trasatlánticos	29	50 Kw	560 Kw	A.P.
Energía elect. sold. y gruas	Espigón nº 3	10	50 Kw	400 Kw	A.P.
Energía elect. sold. y gruas	Espigón Eduardo Cabello	12	50 Kw	800 Kw	A.P.
Energía elect. sold. y gruas	Muelle de Guixar	18	100 Kw	400 Kw	A.P.
Energía eléctrica para soldaduras	Pantalanes Orillamar nº 1-2-3	12	20 Kw	240 Kw	A.P.
Energía eléctrica para soldaduras	Dársena nº 2	4	20 Kw	80 Kw	A.P. (Gestión indirecta)
Energía eléctrica para soldaduras	Dársenas nº 1 (Ribeira)	2	20 Kw	40 Kw	A.P. (Gestión indirecta)
Energía eléctrica para alumbrado, fuerza y soldadura	Puerto Pesquero (Bombas)	16	20 Kw	200 Kw	A.P. (Gestión indirecta)
Energía eléctrica para alumbrado y soldadura	Puerto Pesquero Bouzas	29	50Kw	800 Kw	A.P.
Energía eléctrica para alumbrado y soldadura	Terminal de Transbordadores	4	80 Kw	320 Kw	A.P.
Energía eléctrica para alumbrado y soldadura	Transformador móvil	1	40 Kw	40 Kw	A.P.
Energía eléctrica para alumbrado y soldadura	Muelle Reparaciones	5	50 Kw	200 Kw	A.P.

2.5 • Medios mecánicos de tierra • Dockside cargo handling equipment

2.5.1 • Grúas • Cranes

2.5.1.1 • Grúas de muelle • Dockside cranes

Situación Location	Propietario Owner	Nº N.	Tipo Type	Marca Enterprise	Energía que emplea Power used	Fuerza (Tm) S.W.L. (tons)	Altura sobre B.M.V.E. (m) Height above LLW (m)	Rendimiento en condiciones normales (Tm/h) Nomal handling capacity (tons/hr)	Año de construcción Year built
Muelle Transversal Oeste	Vasco Gallega de Consig.	1	Pórtico	Balcock Wilcox	Eléctricas	20	21	-	1.961
Muelle Transversal Oeste	Vasco Gallega de Consig.	1	Pórtico	Imenasa	Eléctricas	30	-	-	1.983
Muelle Arenal 1ª Alineación	Vasco Gallega de Consig.	1	Pórtico	Macosa	Eléctrica	30	28	150/250 T/h	1.957
Muelle Transversal Este	Perez Torres Marítima	2	Pórtico	Macosa	id	12	28	100/200 T/h	1.980
Muelle de Guixar	Vasco Gallega de Consig.	1	Pórtico	Duro Felguera	Eléctricas	30			
Muelle de Guixar	TERMAVI, S.L.	1	Portacontenedores	Paceco	Eléctrica	35	31	30 Ctn/h	1.969
Muelle de Guixar	TERMAVI, S.L.	1	Portacontenedores	Paceco	Eléctrica	40	34	30 Ctnh	1.972
Muelle de Guixar	TERMAVI, S.L.	1	Portacontenedores	Paceco	Eléctrica	40	42	30 Ctnh	2.002
Muelle de Guixar	TERMAVI, S.L.	1	Portacontenedores	ZPMC	Eléctrica	65	46	32 Ctn/h	2002
Muelles de particulares / Private quays									
A Riouxa (Vigo)	Frigalsa	3	Pórtico	Mod.55275	Eléctrica	3	28		
Rande	Vieira, S.A.	1	Pórtico	Imenasa	Eléctrica	2	37		1.976
Rande	Vieira, S.A.	1	Pórtico	Imenasa	Eléctrica	4	40		
Rande	David Fernández	2	Pórtico		Eléctricas	25			1.992
Chapela	Frigoríficos Oya, S.A.	2	Pórtico	Imenasa	Eléctrica	3			

2.5.1.2 • Grúas automóviles • Movile cranes

Situación Location	Propietario Owner	Nº N.	Tipo Type	Marca Enterprise	Energia que emplea Power used	Fuerza (Tm) S.W.L. (tons)	Altura sobre B.M.V.E. (m) Height above LLW (m)	Rendimiento en condiciones normales (Tm/h) Nomal handling capacity (tons/hr)	Año de construcción Year built
Arenal	Estibadora Gallega, S.A.	1	Automóvil	Luna	Eléctrica	35/88			1.997
Arenal	Vasco Gallega Consignaciones	1	Automóvil	Liebherr	Eléctrica	52			1.995
Arenal	Pérez Torres Marítima	1	Automóvil	Liebherr	Eléctrica	52			1.994

2.5.1.3 • Número de grúas. Resumen • Number of cranes. Summary

Tipo Type	Del servicio Port Authority	De particulares Private	Total Total
Portacontenedores / Portainers		**4**	**4**
De pórtico / Portal cranes			
Entre 7 y 12 Tm / Front 7 to 12 tons		2	2
Mayor de 16 Tm / Above 16 tons		4	4
Total de Portico / Total portal cranes		**10**	**10**
Automóviles / Movile cranes		**3**	**3**
Otras Grúas / Other cranes			
TOTAL / TOTAL		**13**	**13**

2.5.2 • Instalaciones especiales de carga y descarga
• Special loading and unlanding facilities

Situacion Location	Propietario Owner	Año construc. Year built	Características Features
Estrecho de Rande	A.P.	1.964	Cargadero de mineral de hierro 2.000 Tm/h 1 buque 45,000 T. P. M.
Muelle del Arenal	Repsol Ypf	1.961	Fac. para almacenaje y distrib. prod.asfalt.
Muelle del Arenal	S.A. Tudela Veguín	1.965 y 1.966	Almacenam. y carga de cemento a granel
Muelle del Arenal	HOLCIM	1.981	Almacenam. y carga de cemento a granel
Muelle del Arenal	Moceluga	2.002	Almacenam. y carga de cemento a granel
Muelle del Arenal	AFAMSA	1.987	Almacenam. y carga de líquidos a granel
Muelle del Arenal	ELNOSA	1.995	Almacenam. y carga de líquidos a granel
Muelle del Arenal	S.A. Tudela Veguín	1.992	Almacenam. y carga de cemento a granel
Muelle del Arenal 2ª Alineac.	PETROPESCA	1.997	Tuberías de 6 " para Gas-oil y Fuel-oil
Muelle del Arenal 3ª Alineac.	PETROPESCA	1.997	Tuberías de 6 " para Gas-oil y Fuel-oil

2.5.3 • Material móvil ferroviario
• Railway rolling stock

2.5.4 • Material auxiliar de carga, descarga y transporte
• Auxiliary cargo Handling and transport equipment

Clase de material Type of equipament	Propietario Owner	Nº Nº	Energía empleada Power use	Características Characteristics
Báscula	A.P.	1	-	60 Tm. camiones
Carretilla elevadora	A.P.	1	Gas-oil	3 Tm. Motor 18 HP
Dumper	A.P.	2	Gas-oil	1 m^3
Plataformas embarque / desembarque pasajeros	A.P.	2	-	Descubiertas
Pasarela pasajeros	A.Pérez y Cia	2	-	Descubiertas
Pasarela pasajeros	A.Pérez y Cia	1	-	Cubierta
Pasarela pasajeros	A.Pérez y Cia	2	-	Descubiertas
Retro-pala excavadora	A.P.	1	Gas-oil	1 m^3
Elevadora	Altius	1	Gas-oil	30 Tm
Elevadora	Altius	1	Gas-oil	6 Tm.
Elevadora	Altius	2	Gas-oil	4 Tm.
Elevadora	Altius	1	Electrica	3 Tm.
Camión con pluma	A.Pérez y Cia	1	Gas-oil	7 Tm.
Elevadora	Bergé Marítima	1	Gas-oil	25 Tm.
Elevadora	Bergé Marítima	1	Gas-oil	4 Tm.
Tug master	Bergé Marítima	6	Gas-oil	32 Tm.
Vehículos	Bergé Marítima	10	Gas-oil	9 plazas cada uno
Elevadora	David Fernández Grande, S.A.	1	Gas-oil	25 Tm.
Elevadora	David Fernández Grande, S.A.	1	Gas-oil	28 Tm.
Puente grúa	David Fernández Grande, S.A.	2	Eléctrico	32 Tm.
Cucharas. 1 cable	Estibadora Gallega, S.A.	1	-	3 m^3. para grúas 6 Tm.
Elevadora	Estibadora Gallega, S.A.	1	Gas-oil	4,5 Tm.

Clase de material Type of equipament	Propietario Owner	Nº Nº	Energía empleada Power use	Características Characteristics
Reach Stacker	Estibadora Gallega, S.A.	1	Gas-oil	42 Tm.
Reach Stacker	Estibadora Gallega, S.A.	1		45 Tm.
Spreader automático 40 pies	Estibadora Gallega, S.A.	1		32 Tm.
Spreader telescópico hidraulico	Estibadora Gallega, S.A.	1		35 Tm.
Báscula	Holcim España, S.A.	1	-	50 Tm. camiones
Elevadora	Martinez Rosa, S.L.	2	Gas-oil	5 Tm.
Báscula	Moceluga, S.A.	2	-	60 Tm. camiones
Elevadora	Pérez y Cía. (Galicia), S.A.	1	Gas-oil	2,5Tm.
Elevadora	Pérez y Cía. (Galicia), S.A.	2	Gas-oil	4 Tm.
Cazo excavadora	Progeco Vigo, S.A.	1		3 Tm. (accesorio elevadora)
Compresor	Progeco Vigo, S.A.	1	Diesel	
Elevadora contenedores	Progeco Vigo, S.A.	3	Diesel	8 Tm. (con spreader)
Elevadora contenedores	Progeco Vigo, S.A.	1	Diesel	9 Tm. (con spreader)
Elevadora frontal	Progeco Vigo, S.A.	1	Diesel	1,5 Tm.
Elevadora frontal	Progeco Vigo, S.A.	1	Diesel	3,2 Tm.
Elevadora frontal	Progeco Vigo, S.A.	3	Diesel	4,5 Tm.
Elevadora frontal	Progeco Vigo, S.A.	1	Diesel	6 Tm.
Elevadora frontal	Progeco Vigo, S.A.	1	Diesel	16 Tm.
Elevadora reach stacker	Progeco Vigo, S.A.	1	Diesel	45 Tm. (con spreader)
Jaula elevación personas	Progeco Vigo, S.A.	1		0,5 Tm. (accesorio elevadora)
Pinza para bobinas	Progeco Vigo, S.A.	1		3 Tm. (accesorio elevadora)
Transpallet	Progeco Vigo, S.A.	2	Mecánico	2 Tm.
Báscula	S.A. Tudela Vegin	4	-	60 Tm. camiones
Báscula	Sales del Sur	1	-	60 Tm. camiones
Cintas Transportadoras	Sales del Sur	5	Eléctrica	
Elevadora	Sales del Sur	1	Gas-oil	2 Tm.
Elevadora	Sales del Sur	1	Gas-oil	2,5 Tm.
Pala Cargadora	Sales del Sur	1	Gas-Oil	2Tm.
Báscula	Termavi, S.L.	1	-	60 Tm. camiones
Elevadora	Termavi, S.L.	2	Gas-oil	1,5 Tm.
Elevadora	Termavi, S.L.	1	Gas-oil	8 Tm.
Gabarras de terminal	Termavi, S.L.	12	----	65 Tm.
Reach Stacker	Termavi, S.L.	7	Diesel	45 Tm.
Spreader grua 20/40	Termavi, S.L.	2	----	40 Tm.
Trastainer	Termavi, S.L.	7	Diesel	40 Tm.
Báscula	Termavi, S.L. (P.I.F.)	1	-	3 Tm.
Elevadora	Termavi, S.L. (P.I.F.)	1	Eléctrica	1, 6 Tm.
Transpallet	Termavi, S.L. (P.I.F.)	1	Eléctrica	3 Tm.
Cucharas automáticas bicables	Perez Torres Marítima	2	-	9 m^3. para grúas 16 Tm.
Cucharas automáticas bicables	Perez Torres Marítima	4	-	6 m^3. para grúas 16 Tm.
Pala Cargadora	Perez Torres Marítima	1	Gas-Oil	3 Tm.
Pulpos Electrohidraulico	Perez Torres Marítima	1	-	15 m^3. para grúas
Pulpos mecánicos	Perez Torres Marítima	2	-	6 m^3. para grúas
Spreader automático	Perez Torres Marítima	1	-	30 Tm. para grúas
Tolva neumática	Perez Torres Marítima	1	-	30 m^3.
Vehículos	Perez Torres Marítima	1	Gas-oil	Citroen Jumper
Vehículos	Perez Torres Marítima	2	Gas-oil	Citroen C-15
Elevadora	Perez Torres Marítima	1	Gas-oil	46 Tm. Con spreader

EIDE WRESTLER

TCT
3
ZPMC

Clase de material Type of equipament	Propietario Owner	Nº Nº	Energía empleada Power use	Características Characteristics
Elevadora	Perez Torres Marítima	1	Gas-oil	42 Tm. Con spreader
Elevadora	Perez Torres Marítima	1	Gas-oil	41 Tm. Con spreader
Elevadora	Perez Torres Marítima	1	Gas-oil	20 Tm.
Elevadora	Perez Torres Marítima	1	Gas-oil	32 Tm.
Elevadora	Perez Torres Marítima	1	Gas-oil	25Tm.
Elevadora	Perez Torres Marítima	1	Gas-oil	5 Tm.
Elevadora	Perez Torres Marítima	1	Gas-oil	4 Tm.
Maquinilla descarga pescado	Valoriza	4	Eléctricas	3 HP 300 Kgs.
Cuellos de cisne	Vapores Suardíaz, S.A.	1	-	-
Elevadora	Vapores Suardíaz, S.A.	1	Gas-oil	40 Tm.
Elevadora	Vapores Suardíaz, S.A.	1	Gas-oil	12 Tm.
Elevadora	Vapores Suardíaz, S.A.	2	Gas-oil	6 Tm.
Mafis	Vapores Suardíaz, S.A.	100	-	-
Tractor "Pegaso"	Vapores Suardíaz, S.A.	1	Gas-Oil	362 CV
Tractor "Sisu"	Vapores Suardíaz, S.A.	1	Gas-Oil	240 CV
Elevadora	Vasco Gallega de Consignaciones, S.A.	4	Gas-oil	50 Tm.
Elevadora	Vasco Gallega de Consignaciones, S.A.	1	Gas-oil	42 Tm.
Elevadora	Vasco Gallega de Consignaciones, S.A.	2	Gas-oil	25 Tm.
Elevadora	Vasco Gallega de Consignaciones, S.A.	1	Gas-oil	28 Tm.
Elevadora	Vasco Gallega de Consignaciones, S.A.	1	Gas-oil	17 Tm.
Elevadora	Vasco Gallega de Consignaciones, S.A.	1	Gas-oil	7 Tm.
Elevadora	Vasco Gallega de Consignaciones, S.A.	1	Gas-oil	3 Tm,
Elevadora	Vasco Gallega de Consignaciones, S.A.	2	Gas-oil	4,5 Tm.
Pala cargadora	Vasco Gallega de Consignaciones, S.A.	1	Diesel	3 Tm.
Puente grúa	Vasco Gallega de Consignaciones, s.a.	1	Eléctrico	32 Tm.
Cintas Transportadoras	Vicente Suárez y Cía.	2	Eléctrica	
Elevadora	Vicente Suárez y Cía.	1	Gas-Oil	2,5 Tm.
Pala Cargadora	Vicente Suárez y Cía.	1	Gas-Oil	2 Tm.
Elevadora	Albapuerta	1	Propano	1,5 Tm.
Elevadora	Algupesca	1	Gas	1,5 Tm.
Elevadora	Ant. González Bastos	1	Gas	1,5 Tm.
Elevadora	Armando Martinez Costas	1	Gas-oil	1,5 Tm.
Traspalets	Aucosa	2	Eléctrica	1,5 Tm.
Elevadora	Barredoura Sur	1	Electrica	1,5 Tm.
Elevadora	Benito Alonso	1	Electrica	1,5 Tm.
Carretillas	Blue Sea	1	Eléctrica	1,5 Tm.
Carretillas	C.PL	1	Eléctrica	2,5 Tm.
Carretillas	C.S. Miguel	1	Eléctrica	2,5 Tm.
Elevadora	Caladero	1	Propano	1,5 Tm.
Carretillas	Capricho Fish	1	Eléctrica	1,5 Tm.
Elevadora	Casa puga	1	Electrica	1,5 Tm.
Elevadora	Casercan, S.L.	1	Gas-oil	1,5 Tm.
Elevadora	Comercial Ibañez	1	Gas-oil	1,5 Tm.
Elevadora	Comercial Ibáñez	1	Butano	1,5 Tm.
Carretillas	Comerpesca	1	Eléctrica	1,5 Tm.
Elevadora	Cooperativa de Armadoores	1	Fuel/butano	1,5 Tm.
Elevadora	Cooperativa del Mar San Miguel	1	Gas	1,5 Tm.
Elevadora	Cooperativa del Mar San Miguel	1	Electrica	1,5 Tm.

Clase de material Type of equipament	Propietario Owner	Nº Nº	Energía empleada Power use	Características Characteristics
Elevadora	Coronamar	1	Propano	1,5 Tm.
Elevadora	CPL Comercio Embalagens	1	Gas	1,5 Tm.
Carretillas	Dilsea	1	Eléctrica	1,5 Tm.
Elevadora	Eduardo González Iglesias	1	Propano	1,5 Tm.
Carretillas	Embalajes Armando	4	Eléctrica	2 Tm.
Cintas transportadoras	F. Puerta Prado	8	Eléctrica	
Traspalets	F. Puerta Prado	2	-	
Traspalets	F. Vigo, S.A.	1	Eléctrica	1,2 Tm.
Elevadora	Fandicosta, S.A.	7	Eléctrica	2 Tm.
Elevadora	Fandicosta, S.A.	2	Eléctrica	1,6 Tm.
Elevadora	Fandicosta, S.A.	3	Eléctrica	2 Tm.
Basculas fijas	Fergofrio	1	Eléctrica	3 Tm.
Elevadora	Fergofrio	1	Gas-oil	1,5 Tm.
Traspalets	Fergofrio	1	Eléctrica	1 Tm.
Elevadora	Fin Export	1	Eléctrica	1,5 Tm.
Elevadora	Franjopesca	1	Electrica	1,5 Tm.
Elevadora	Franjopesca	1	Gas-oil	1,5 Tm.
Cintas transportadoras	Freiremar	4	Eléctrica	
Elevadora	Freiremar	5	Eléctrica	2 Tm.
Traspalets	Freiremar	1	Eléctrica	1,5 Tm
Elevadora	Fres Valdés	1	Electrica	1,5 Tm.
Carretillas	Fricompo	2	Eléctrica	1,5 Tm.
Basculas fijas	Frigalsa	2		60 Tm. camiones
Elevadora	Frigalsa	2	Eléctrica	2 Tm.
Elevadoras Eléctricas	Frigalsa	6	Eléctrica	1,5 Tm.
Elevadora	Frigoríficos Berbés	1	Gas-oil	2 Tm.
Traspalets	Frigoríficos Berbés, S.A.	2	Eléctrica	1 Tm.
Basculas fijas	Frigorificos de Vigo	2	Eléctrica	3 Tm.
Basculas fijas	Frigorificos de Vigo	1		1,5 Tm.
Carretillas Eléctricas	Frigorificos de Vigo	2	Eléctrica	1,5 Tm.
Elevadora	Frigoríficos de Vigo, S.A.	1	Gas-oil	2 Tm.
Carretillas Diesel	Frigorificos del Morrazo	10	Eléctricas	2,5 Tm.
Basculas fijas	Frigoríficos del Morrazo	1		40 Tm.
Elevadora	Frigoríficos del Morrazo	2	Eléctrica	2Tm.
Elevadora	Frigorificos Oya, S.A.	1	Gas-Oil	3 Tm.
Elevadora	Frigorificos Oya, S.A.	2	Gas-Oil	2,5 Tm.
Elevadora	Frigorificos Oya, S.A.	11	Eléctrica	2 Tm.
Báscula	Frigorificos Oya, S.A.	1		50 Tm.
Cintas Transportadoras	Frigoríficos Pta. Prado	6	Eléctrica	
Compresor	Frigoríficos Pta. Prado	11	-	-
Elevadora	Frigoríficos Pta. Prado	4	Gas-oil	2 Tm
Elevadora	Frigoríficos Pta. Prado	9	Eléctrica	
Basculas fijas	Frioya	1		50 Tm. camiones
Elevadora	Gabino Gimenez	1	Electrica	1,5 Tm.
Carretillas	Galanfish	1	Eléctrica	1,5 Tm.
Elevadora	Galfresco	1	Gas-oil	1,5 Tm.
Elevadora	Galiciafresh	1	Electrica	1,5 Tm.
Carretillas eléctricas	Galiciamar, S.A.	4	Eléctrica	2,5 Tm.

Clase de material Type of equipament	Propietario Owner	Nº Nº	Energía empleada Power use	Características Characteristics
Elevadora	Guarin J.C.S.L.	1	Electrica	1,5 Tm.
Elevadora	Hnos. Fernández Ibañez	2	Gas	1,5 Tm.
Elevadora	Isidro de la Cal Fresco	1	Electrica	1,5 Tm.
Carretillas	Lalandi	1	Eléctrica	1,5 Tm.
Carretillas	López Novoa	1	Eléctrica	2,5 Tm.
Elevadora	M.G. Parada	1	Gas	1,5 Tm.
Elevadora	Magalpes	1	Gas	1,5 Tm.
Carretillas	Manuel Bouzon S.L.	1	Eléctrica	1,5 Tm.
Elevadora	Mar Import Venta, S.L.	2	Electrica	1,5 Tm.
Carretillas	Mariscos Marza	1	Eléctrica	1,5 Tm.
Elevadora	Mariscos Ria de Vigo	1	Gas	1,5 Tm.
Carretillas	Mercedes Graña Graña	3	Eléctrica	1,5 Tm.
Gruas portico	Metalships & docks	1	Eléctrica	40 Tm.
Gruas portico	Metalships & docks	1	Eléctrica	25 Tm.
Gruas portico	Metalships & docks	1	Eléctrica	20 Tm.
Gruas portico	Metalships & docks	1	Eléctrica	15 Tm.
Gruas portico	Metalships & docks	1	Eléctrica	8 Tm.
Basculas fijas	Metalships & docks	1		40 Tm.
Elevadora	Metalships & docks	4	Gas-oil	2,5 Tm.
Elevadora	Metalships & docks	6	Gas-oil	3 Tm.
Traveler	Metalships & docks	1		50 Tm.
Gruas puente	Atollvic Morrazo S.A.	1	Eléctrica	16 Tm.
Gruas puente	Atollvic Morrazo S.A.	1	Eléctrica	10 Tm.
Gruas puente	Atollvic Morrazo S.A.	1	Eléctrica	3,2 Tm.
Gruas Torre	Atollvic Morrazo S.A.	2	Eléctrica	10 Tm.
Gruas Torre	Atollvic Morrazo S.A.	1	Eléctrica	2 Tm.
Gruas Torre	Varaderos Domayo	1	Eléctrica	8 Tm.
Gruas Torre	Varaderos Domayo	1	Eectrica	6 Tm.
Elevadora	Varaderos Domayo	1	Gas-Oil	3 Tm.
Gruas Torre	I.N. A Xunqueira	1	Eléctrica	5 Tm.
Gruas pórtico	I.N. A Xunqueira	1	Eléctrica	8 Tm.
Gruas Automoviles	I.N. A Xunqueira	1	Diesel	25 Tm.
Gruas puente	I.N. A Xunqueira	2	Elétricas	10 Tm.
Elevadora	I.N. A Xunqueira	1	Diesel	3 Tm.
Elevadora	P. Fraida	1	Gas-Oil	1,5 Tm.
Elevadora	P. Saferpa, S.L.	1	Gas	1,5 Tm.
Carretillas	Pdos. José Luís cabaco	2	Eléctrica	1,5 Tm.
Traspalets	Pereira Prod. del Mar, S.A.	1	Eléctrica	1 Tm.
Elevadora	Pereira Produc. Mar, S.A.	2	Eléctrica	1,5 Tm.
Elevadora	Pescados Alfolies	1	Gas	1,5 Tm.
Elevadora	Pescados Barreiro Sio	1	Electrica	1,5 Tm.
Elevadora	Pescados Calado	1	Electrica	1,5 Tm.
Carretillas	Pescados Fraida	1	Eléctrica	1,5 Tm.
Elevadora	Pescados Mar Amor	1	Electrica	1,5 Tm.
Carretillas	Pescados Pedre	1	Eléctrica	1,5 Tm.
Elevadora	Pescados Pedre	3	Gas	1,5 Tm.
Elevadora	Pescados Pedre Amariña	1	Electrica	1,5 Tm.
Elevadora	Pescados Perez Piñeiro	1	Gas	1,5 Tm.

Clase de material Type of equipament	Propietario Owner	Nº Nº	Energía empleada Power use	Características Characteristics
Basculas fijas	Pescafresca	2	Eléctrica	0,3 Tm.
Elevadora	Pescafresca	2	Electrica	1,5 Tm.
Elevadora	Pescamar	1	Electrica	1,5 Tm.
Basculas fijas	Pescanova, S.A.	1		60 Tm. camiones
Elevadora	Pescanova, S.A.	1	Gas-oil	2 Tm.
Elevadora	Pescanova, S.A.	1	Eléctrica	3 Tm.
Elevadora	Pescanova, S.A.	6	Eléctrica	1,5 Tm.
Elevadora	Pesquera Vasco Gallega	1	Eléctrica	1 Tm.
Carretillas Eléctricas	Pesquería Vasco Gallega	1	Eléctrica	1,5 Tm.
Elevadora	Pexnosa	1	Propano	1,5 Tm.
Elevadora	Pez Austral	1	Gas-oil	2 Tm.
Elevadora	Pez Austral	1	Eléctrica	2 Tm.
Elevadora	Pez Austral	4	Eléctrica	1,5 Tm.
Traspalets	Pez Austral	1	Eléctrica	1 Tm.
Elevadora	Prod. Pesq. Gallegos,S.L.	1	Electrica	1,5 Tm.
Carretillas	Propegal	1	Eléctrica	1,5 Tm.
Carretillas	Recho Fresco, S.L.	1	Eléctrica	1,5 Tm.
Elevadora	Remagro	1	Electrica	1,5 Tm.
Carretillas	S.A. Eduardo Vieira	3	Eléctricas	2 Tm.
Elevadora	S.A. Eduardo Vieira	3	Eléctricas	2,5 Tm.
Elevadora	S.A. Eduardo Vieira	2	Eléctrica	1,8 Tm.
Elevadora	S.A. Eduardo Vieira	5	Eléctrica	1,5 Tm
Grua movil	S.A. Eduardo Vieira	1	Diesel	5 Tm.
Báscula	S.A. Eduardo Vieira	1		60 Tm.
Elevadora	Santiago Montenegro	1	Electrica	1,5 Tm.
Carretillas	Somar Galicia	1	Eléctrica	2,5 Tm.
Elevadora	T.Gorrita B., S.L.	1	Propano	1,5 Tm.
Elevadora	T.Torres	1	Propano	1,5 Tm.
Elevadora	Transfrio	1	Electrica	1,5 Tm.
Elevadora	Transgasa	1	Gas-oil	3 Tm.
Carretillas	Transportes Damar	1	Eléctrica	1,5 Tm.
Elevadora	Transportes Mafriva	1	Gas-Oil	1,5 Tm.
Elevadora	Transportes Novoa	4	Propano	1,5 Tm.
Elevadora	Transportes Quinteiro	1	Electrica	1,5 Tm.
Elevadora	Valfer, S.L.	1	Gas	1,5 Tm.
Elevadora	Vda. M. Lopez	1	Gas-Oil	1,5 Tm.
Elevadora	Velhielo	5	Propano	1,5 Tm.
Basculas fijas	Vieirasa	1		60 Tm. camiones
Elevadora	Vigo Sea Food	1	Electrica	1,5 Tm.
Elevadora	Viveros de Vigo	1	Electrica	1,5 Tm.

2.5.5 • Otro material auxiliar • Other auxiliary equipment

Clase de material Type of equipament	Propietario Owner	Nº Nº	Energía empleada Power use	Características Characteristics
Del servicio / Port authority				
Defensas especiales	A.P.	3		2,5 m. diámetro
Defensas Yokohama	A.P.	4		2 m. diámetro
Defensas Yokohama	A.P.	4		3 m. diámetro
De particulares / Private				
Barredora / Sweeping machine	Vapores Suardíaz	2	Gas-Oil / Gas-Oil	
Grúas / Cranes	Grúas Vidal	1	Gas-Oil	500 Tm. Celosia (=800 Tm. Telescópica)
Grúas / Cranes	Grúas Vidal	3	Gas-Oil	500 Tm. Telescópica
Grúas / Cranes	Grúas Vidal	1	Gas-Oil	400 Tm. Telescópica
Grúas / Cranes	Grúas Vidal	2	Gas-Oil	330 Tm. Telescópica
Grúas / Cranes	Grúas Vidal	1	Gas-Oil	250 Tm. Telescópica
Grúas / Cranes	Grúas Vidal	2	Gas-Oil	160 Tm. Telescópica
Grúas / Cranes	Grúas Vidal	6	Gas-Oil	100 Tm. Telescópica
Grúas / Cranes	Grúas Vidal	3	Gas-Oil	90 Tm.
Grúas / Cranes	Grúas Vidal	3	Gas-Oil	80 Tm.
Grúas / Cranes	Grúas Vidal	1	Gas-Oil	70 Tm.
Grúas / Cranes	Grúas Vidal	9	Gas-Oil	60 Tm.
Grúas / Cranes	Grúas Vidal	2	Gas-Oil	45 Tm.
Grúas / Cranes	Grúas Vidal	10	Gas-Oil	40 Tm.
Grúas / Cranes	Grúas Vidal	7	Gas-Oil	30 Tm.
Grúas / Cranes	Grúas Dóniz	1	Gas-Oil	650 Tm.
Grúas / Cranes	Grúas Dóniz	1	Gas-Oil	500 Tm.
Grúas / Cranes	Grúas Dóniz	1	Gas-Oil	440 Tm.
Grúas / Cranes	Grúas Dóniz	1	Gas-Oil	330 Tm.
Grúas / Cranes	Grúas Dóniz	1	Gas-Oil	250 Tm.
Grúas / Cranes	Grúas Dóniz	2	Gas-Oil	220 Tm.
Grúas / Cranes	Grúas Dóniz	2	Gas-Oil	120 Tm.
Grúas / Cranes	Grúas Dóniz	1	Gas-Oil	110 Tm
Grúas / Cranes	Grúas Dóniz	1	Gas-Oil	100 Tm.
Grúas / Cranes	Grúas Dóniz	3	Gas-Oil	80 Tm
Grúas / Cranes	Grúas Dóniz	4	Gas-Oil	70 Tm.
Grúas / Cranes	Grúas Dóniz	2	Gas-Oil	60 Tm.
Grúas / Cranes	Grúas Dóniz	6	Gas-Oil	50 Tm.
Grúas / Cranes	Grúas Dóniz	4	Gas-Oil	40 Tm.
Grúas / Cranes	Grúas Dóniz	2	Gas-Oil	35 Tm.
Grúas / Cranes	Grúas Dóniz	2	Gas-Oil	30 Tm.

2.6 • Material flotante • Floating equipment

2.6.1 • Dragas • Dredger

2.6.2 • Remolcadores • Tugboats

Nombre Name	Propietario Owner	Energía empleada Power use	Potencia H.P Force H.P.	Eslora (m) Length (m)	Manga (m) Beam (m)	Puntal (m) Draugh (m)	Año construcción Year built
Alejandro José	Remolcanosa	Diesel	2.200	20,00	8,20	3,90	2.003
Roque S	Remolcanosa	Diesel	4.000	25,36	10,00	4,75	2.008
R Sofia	Remolcanosa	Diesel	4.000	25,36	10,00	4,75	2.007

2.6.3 • Gánguiles, gabarras y barcazas • Hoppers, lighters and barges

2.6.4 • Grúas flotantes • Floating cranes

Nombre Name	Propietario Owner	Energía empleada Power used	Potencia H.P Force H.P.	Características de trabajo Characteristics of works			Año construcción Year built
				Potencia H.P Force H.P.	Alcance (m) Reach (m)	Altura sobre el mar (m) Height above sea level (m)	
Cabria-EGESA-9	Auxinaval	Diesel	32 E. 15,35M 2,71 P	70/125	5,50	14,00	1.955

2.6.5 • Otros medios flotantes auxiliares del servicio • Other auxiliary equipment

Nombre Name	Propietario Owner	Tipo Type	Características Characteristics	Año construcción Year built
Rande	A.P.	Servicio Puerto	Motor Diesel 260 H.P.	2.005
Rías Bajas	A.P.	Servicio Señales Marítimas	Motor Diesel 547 H.P. / eslora 23,58 m.	1.967
Berbés	A.P.	Servicio Puerto	Motor Diesel 700 H.P. /eslora 12.75 m.	2.002
Perín (remolcador)	Botamavi	Servicio de Amarradores	Motor Diesel 700 H.P. / eslora 15 m	1.984
Rada (remolcador)	Botamavi	Servicio de Amarradores	Motor Diesel 750 H.P. / eslora 14 m	1.992
Botamavi I	Botamavi	Servicio de Amarradores	Motor 272 H.P./eslora 10,50	1.997
Xaloc	Botamavi	Servicio antipolucion	Motor 1.160 H.P. /eslora 20 ms.	1.995
Pelican	Botamavi	Servicio antipolucion	Motor 151 Kw / 11ms.	1.994
Viruca	Botamavi	Servicio de Amarradores	Motor Diesel 326 H.P./eslora 13,6m	1.975
Rada I	Botamavi	Servicio de Amarradores	Motor Diesel 420 H.P./eslora 11,80	1.993

2.7 • Accesos terrestres y comunicaciones
• Road access and communications

2.7.1 • Accesos terrestres y comunicaciones interiores
• Road access and inner communications

2.7.1.1 • Carreteras
• Roads

A lo largo de las infraestructuras e instalaciones portuarias ubicadas en el tramo de costa comprendido entre Bouzas y Guixar, existe una vía principal de comunicación que las une y de la que parten las vías secundarias de acceso a los distintos muelles. Esta vía principal, con una longitud aproximada de 5,5 Km. y un ancho medio de 20 m. está comunicada en su extremo Norte, en Guixar, con la autopista AP-9; su extremo Sur, en Bouzas, enlaza con la red viaria de circunvalación de la ciudad.

Actualmente la vía principal de comunicación transcurre en túnel en más de la mitad de su recorrido, con salidas en superficie que dan acceso a las diferentes instalaciones portuarias.

En el extremo Norte de la vía se encuentra una rotonda desde la que se accede a la autopista AP-9, al centro ciudad o a los muelles comerciales de Guixar, Arenal, Transversal y Comercio. Para comunicar estos muelles existe un vial portuario interior de acceso restringido.

En su recorrido hacia el sur, la vía de circunvalación portuaria principal canaliza los accesos - través de vías secundarias- a la Dársena de A Laxe, Muelle de Trasatlánticos, Dársenas e instalaciones pesqueras, área industrial de construcción y reparación naval, y Dársenas y Terminal de Transbordadores de Bouzas.

Toda la vía principal está abierta al transporte público y privado de Vigo, tenga o no relación con los tráficos marítimos.

There is a main road linking the port infrastructures and installations located in the coast line between Bouzas and Guixar. From this main road, there are secondary access roads to the quays. This main road, 5,5 Km long and 20 m wide, is connected in its North end in Guixar, with the motorway AP-9 by a flyovers system in Isaac Peral. Its Southern end in Bouzas link with the city ring road system.

At the present time, the main communication road goes under ground in the half of its length, and surfaces in several points to achieve to the port facilities.

In the North end of the road, there is a roundabout that gives access to the AP-9 highway, the city center or the commercial quays of Guixar, Arenal, Transversal and Comercio. To communicate this quays, there is a portuary road, with restricted access.

To the South, the main port ring road directs access (through secondary roads) to A Laxe basin, Transatlantic quay, Fishing harbour, main shipyards and docks and transhipment terminal in Bouzas. All the main road is opened to public and private transport in Vigo, whether it is related with maritime traffic or not.

Situación Location	Longitud (m) Lenght (m)	Ancho (m) Width (m)	Capacidad veh/h Capacity veh/h	Clase de pavimento Type of pavement
Vías uso restringido Secundario Bouzas T.T	2.203	20		Aglomerado asf. / Asphalt
Vías uso restringido Secundario Bouzas T.T ampliación	2.046	10		Aglomerado asf. / Asphalt
Vías uso restringido Principal M. Reparaciones	1.369	16		Aglomerado asf. / Asphalt
Vías uso restringido Secundario M. Reparaciones	2.508	20		Aglomerado asf. / Asphalt
Vías uso restringido Secundario Bouzas Dnas	345	8		Aglomerado asf. s/adoquín Asphalt o/paving block
Vías Secundario de uso Publico Bouzas Dnas	2.485	4		Aglomerado asf. s/adoquín Asphalt o/paving block
Vía uso Publico (acceso circunvalación) Bouzas	421	20		Aglomerado asf. / Asphalt
Vía uso Publico Avd. Orillamar Bouzas	3.712	20		Aglomerado asf. / Asphalt
Vías uso restringido Secundario Orillamar pantalanes	839	8		Aglomerado asf. / Asphalt
Vías uso restringido Principal Pto. Pesquero	2.534	18		Aglomerado asf. / Asphalt
Vías uso restringido Secundario Pto. Pesquero (zona frigoríficos)	806	20		Aglomerado asf. / Asphalt
Vías uso restringido Secundario Pto. Pesquero (zona Dnas. 1 y 2)	1.418	7		Aglomerado asf. y s/adoquín, hormigón Asphalt and o/paving block, Concrete
Vía uso Publico Pto. Pesquero - Trasatlánticos	720	23		Aglomerado asf. / Asphalt
Vías uso restringido Principal Trasatlánticos	448	12		Aglomerado asf. s/adoquín Asphalt o/paving block
Vías uso restringido Secundario Trasatlánticos	746	8		Aglomerado asf. s/adoquín Asphalt o/paving block
Vías uso restringido Principal Arenal - Comercio - Guixar	2.804	8-10-15		Aglomerado asf. / Asphalt
Vías uso restringido Secundario Arenal - Comercio - Guixar	3.838	15-20-13		Aglomerado asf., Hormigon Asphalt, Concrete
Vía uso Publico Rotonda Arenal	305	35		Aglomerado asf. / Asphalt
Vía uso Publico Acceso Autopista	326	19		Aglomerado asf. / Asphalt
Vías uso restringido Secundario Guixar Norte	982	7		Hormigon / Concrete
Zona de Estacionamiento Bouzas	12.533	M2		Aglomerado asf. / Asphalt
Zona de Estacionamiento Pto. Pesquero	2.955	M2		Aglomerado asf. / Asphalt
Zona de Estacionamiento Comercio	3.989	M2		Aglomerado asf. / Asphalt
Zona de Estacionamiento Arenal	6.630	M2		Aglomerado asf. / Asphalt
Zona de Estacionamiento Guixar	8.186	M2		Aglomerado asf. / Asphalt
Zona de Estacionamiento Orillamar	1.666	M2		Aglomerado asf. / Asphalt

2.7.1.2 • Ferrocarriles
• By railways

En la actualidad hay aproximadamente 15 Km. de vías férreas interiores de ancho RENFE (1,668 m) en el puerto de Vigo. Estas vías enlazan la Estación de Mercancías de RENFE, situada en el espacio inmediatamente contiguo al Muelle del Arenal, con una parte de los muelles del Puerto. De Este a Oeste los muelles que están conectados por ferrocarril son los siguientes: Muelles de Guixar, del Arenal, Transversal, Comercio, Trasatlánticos y Dársena 4 del Puerto Pesquero. No están conectados por ferrocarril el resto de muelles y dársenas del puerto, ya que el tendido de vías se interrumpe a la altura de la intersección de la Avda. De Orillamar con la Calle Coruña.

Ancho de vía : Normal = 1.668 mm.
Longitud = 15.000 metros.

At the present time there are some 15 Km. of inner railway (RENFE width 1,668 m) in the Port of Vigo. This railway links Renfe´s goods station, located in the adjoining plot to the Arenal quay, with part of the port docks. From East to West, the following quays are connected by railway: Guixar, Arenal, Transversal, Commercial, Trasatlantics and Basin 4 in the Fishing Harbour.
All the other port quays and basins are wnot connected by railway, as the railway net is interrupted in the junction of Avda. Orillamar and Coruña street.

Normal rail gauge : 1,668 mm.
Length : 15,000 metres.

2.7.2 • Accesos terrestres
• Land approaches

2.7.2.1 • Por Carretera
• By road

Las carreteras nacionales que enlazan con el puerto de Vigo son las siguientes:

- N. 120 - Logroño-Vigo, tramo Ourense-Vigo con dos carriles y vía lenta.
- N. 550 - Coruña, Vigo y Tui con dos carriles.
- C. 550 - Finisterre a Tui por la Costa, tramo Vigo-La Guardia, con dos carriles
- El enlace con la red de carreteras nacionales se realiza por las vías siguientes:
- Por la calle de A Coruña, Gran Vía y Plaza de España, con las carreteras, N. 120 Ourense-Madrid y Pontevedra (variante llamada Travesía de Vigo).
- Por la calle Areal y Transversales a García Barbón (Oporto, Serafín Avendaño, Isaac Peral), con la C. N. 550 A Coruña a Vigo y Tui y de ésta por la Avda. de Buenos Aires, con la Travesía de Vigo, variante de la Nacional 550.

National roads connecting the port of Vigo are:

- N. 120 - Logroño-Vigo, the stretch Ourense-Vigo is a two-way road plus a Slow way.
- N. 550 - Coruña, Vigo and Tui, two way road.
- C.550 - Coastal road from Finisterre to Tui; the stretch Vigo - La Guardia is a two-way road.
- The connection with the national network road is done through the following roads:
- Through A Coruña street, Gran Vía and Plaza de España with national road N-120 Ourense -Madrid and Pontevedra (byroad known as Travesía de Vigo).
- Through Areal street and those crossing García Barbón (Oporto, Serafín Avendaño, Isaac Peral streets) with C-550 from Coruña to Vigo and Tui and from the latter following Buenos Aires Avenue and Travesía de Vigo, a byroad of C-550.

Situación Location	Ancho (m) Width (m)	Capacidad veh/h Capacity veh/h
Calle de A Coruña	12	5.000
Gran Vía	18	6.000
Calle Areal	15	5.000
Calle Oporto	10	2.000
Calle Serafín Avendaño	8	2.000
Calle Isaac Peral	8	2.000
Calle Concepción Arenal	14	6.000
Avenida de Buenos Aires	6	5.000
Túnel de las Avenidas	13	6.000
Acceso Sur al Puerto de Vigo	19	6.000

2.7.2.2 • Por Autopista • By Motorway

Autopista del Atlántico. Con salida y entrada por el Muelle de Guixar.

Autopista del Atlántico (acceso a Vigo). Con Salida y entrada en la calle Buenos Aires, (siguiendo por la Avda. Sanjurjo Badía a los accesos desde García Barbón o por Guixar ya citados), con entrada y salida en la calle Alfonso XIII, que desemboca en García Barbón.

Desde el acceso sur al Puerto, en la zona de Bouzas, se enlaza, atravesando la zona de Balaídos, con el primer cinturón de circunvalación de la ciudad, conectando con la Avda. de Madrid, hasta el nudo de Puxeiros, donde se puede enlazar con la AP-9 (Autopista del Atlántico) en cualquiera de sus dos sentidos, con la AG-57 en dirección hacia Baiona o seguir por la A-52, hasta su conexión con la Autovía de las Rías Baixas, o bien seguir hacia Tui y Portugal.

Desde el acceso norte al Puerto, en la zona de Guixar, se enlaza con la Autopista del Atlántico (AP-9) llegando al nudo de Teis, donde se puede seguir hacia el Norte (Santiago- A Coruña- Ferrol) o bien dirigirse hacia el nudo de Puxeiros, donde se puede optar por las direcciones antes descritas.

Motorway of the Atlantic. With access though Guixar Quay.

Motorway of the Atlantic (access to Vigo). With access thought Buenos Aires street, (following by Sanjurjo Badía Avenue to access from García Barbón street or through Guixar (already mentioned) with access by Alfonso XIII street with leads to García Barbón street.

From the south access of the port, in the Bouzas area, you can reach, through Balaidos, the first ring road of the city, connecting with Avda. de Madrid, up to the Puxeiros junction, where you may access the AP-9 (Autopista del Atlántico) in both directions, the AG-57 to Baiona, either keep the A-52, up to its connection with the Autovia de las Rías Baixas, either continue towards Tui and Portugal.

From the north access of the Port, in the Guixar area, you can connect with the Autopista del Atlántico (AP-9), reaching the Teis junction, where the traffic may divert to the North (Santiago- A Coruña- Ferrol) or go to the Puxeiros junction, where you may choose among the directions above mentioned

2.7.2.3 • Por Ferrocarril • By railway

Los enlaces ferroviarios del Puerto con la Red Nacional de Ferrocarriles españoles se realizan por el ramal directo Chapela-Puerto. El hinterland del Puerto está recorrido por dos líneas férreas:

Vigo-Ourense-Monforte-Ponferrada-León.
Vigo-Ourense-Puebla de Sanabria-Zamora.

Ancho de vía: Normal = 1.668 mm.
Número de vías: 1.
Electrificación: Tramo Monforte-Ponferrada-León.

The rail connections from the Port with the National Spanish Railway are effected through the Chapela-Portdirect rail. There are two rail tracks in the port hinterland.

Vigo-Ourense-Monforte-Ponferrada-León.
Vigo-Ourense-Puebla de Sanabria-Zamora.

Normal gauge of rail: 1,668 mm
Number of rails: One
Electrification: Stretch Monforte-Ponferrada-León.

2.8 • Breve descripción de instalaciones para tráficos especificos • Brief description of special harbour installations traffics

· Instalaciones especiales para graneles líquidos y sólidos.

En el muelle del Arenal existen tomas conectadas con las concesiones que manipulan graneles dentro del puerto, para realizar la descarga directamente de muelle al interior de los silos o depósitos. En concreto, existen tomas para carga y descarga de cemento, sosa, aceites, gasóleo y asfalto.

· Rampas para Tráfico RO-RO.

Se cuenta con seis rampas para tráfico RO-RO, una en el muelle de Comercio, que es fija, con una longitud de atraque de 243 m. y un calado de 9 m. Las otras cinco rampas se encuentran situadas en la terminal de Bouzas y son fijas, De norte a sur tienen unas longitudes de atraque de 202 m, 152 m, 158 m, 301 m y 369 m, y unos calados de 10 m, 8 m, 8m, 11 m y 14 m.
Tiene enlace viario por autovía.

· Contenedores:

Se cuenta con un atraque de 750 m y 17 m de calado en el Muelle de Guixar, y con una superficie de más de 130.000 m^2 para el depósito de los contenedores. Como utillaje se dispone de tres grúas portacontenedores: tipo Feeder, Panamax y Post-panamax de 32 / 36 y 40 Tn. Asimismo, se dispone de tres transtainers de 40 Tn y 4 reach stacker de 45 Tn.

Además, posee 1000 puntos de conexión para contenedores frigoríficos, ofreciéndose los siguientes servicios:

- Monitoring
- Mantenimiento y P.T.I
- Intercambio de información con las navieras de ficheros Baplie en formato Edifact.

Tiene enlace ferroviario, por carretera y por autopista.

· Trafico de pasajeros:

En el muelle de Trasatlánticos se dispone de una Estación Marítima con una superficie de 8.744 m^2, con todos los servicios necesarios para el tránsito de pasajeros. El muelle tiene una longitud de 552 m. y un calado de 12 m.
Además, existe un segundo edificio que se prevé de uso rotacional en el Muelle de Comercio, y que funciona como terminal de pasajeros cuando las coincidencias de escalas de buques de crucero lo hacen necesario.

· **Special facilities for solid & liquid bulks.**

In the Arenal Quay there is a pneumatic conveyance system provided with several unloading pipes directly connected to the storage silos to deliver the bulk, directly discharged from the ship hold to these facilities. This system is the one used to discharge goods such as caustic soda, cement, concrette, asphalt, fish oil and diesel without pollution emissions to the environment.

· **RO-RO ramps.**

There are six RO-RO ramps available, a fixed one at the Commercial Quay with 243 m. berthing line and 9 m., depth. The other five ramps are situated in Bouzas Terminal and are fixed ramps; From the north to the south they have berhking lines of 202 m, 152 m, 158 m, 301 m y 369 m, and depths of 10 m, 8 m, 8m, 11 m y 14 m.
It is connected by motorway.

· **Containers.**

There is a 750 m berthing line and 17 m depth at Guixar Quay, with a 130.000 m2 surface for containers depot. There are three portainer cranes: feeder, panamax and post-panamax of 32 / 36 and 40 Tn. Besides, it is equipped with three 40 Tn. transtainers and four reach stackers of 45 Tn.

Besides, there are 1000 plugs for reefer containers. The following services are provided:

- Monitoring
- Maintenance and P.T.I
- Information exchange with the ship companies of Baplie files via Edifact.

It is connected by rail, road and motorway.

· **Passenger traffic.**

There is a Passenger Terminal available. at Transatlantic Quay with 8.744 m^2 surface with all the necessary services for passenger transit. The quay is 552 m. long and 12 m. depth.
Besides this main terminal & berth line in 'Trasatlánticos' there is one more dedicated infrastructure to the cruise traffic in the very center of the city, the Comercio Quay. This new facility is the one for those days with more than 2 cruise calls at the same day. The rest of the days this quay is also dedicated to the cargo traffic.

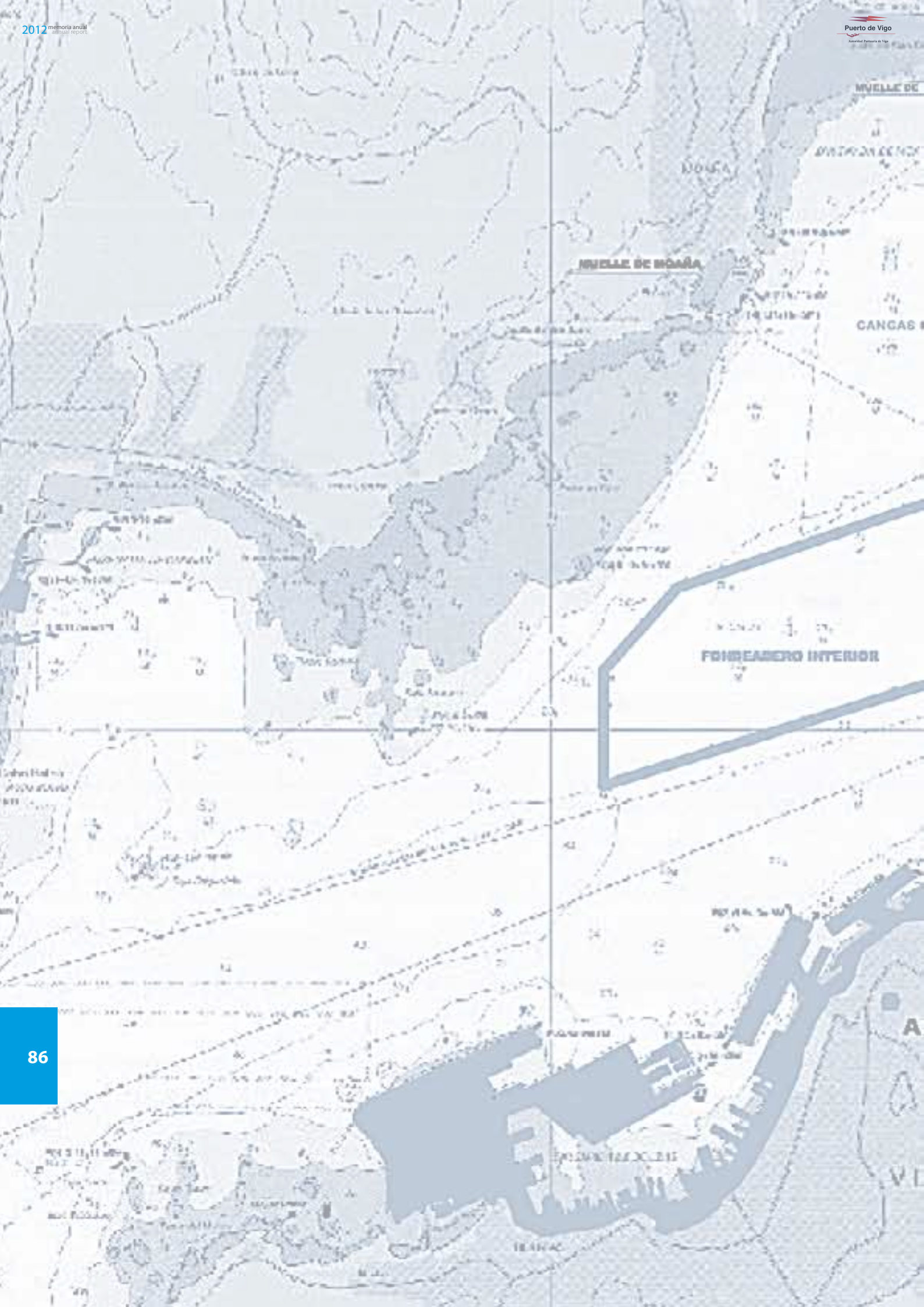
MUELLE DE
MUELLE DE MOAÑA
CANGAS
FONDEADERO INTERIOR

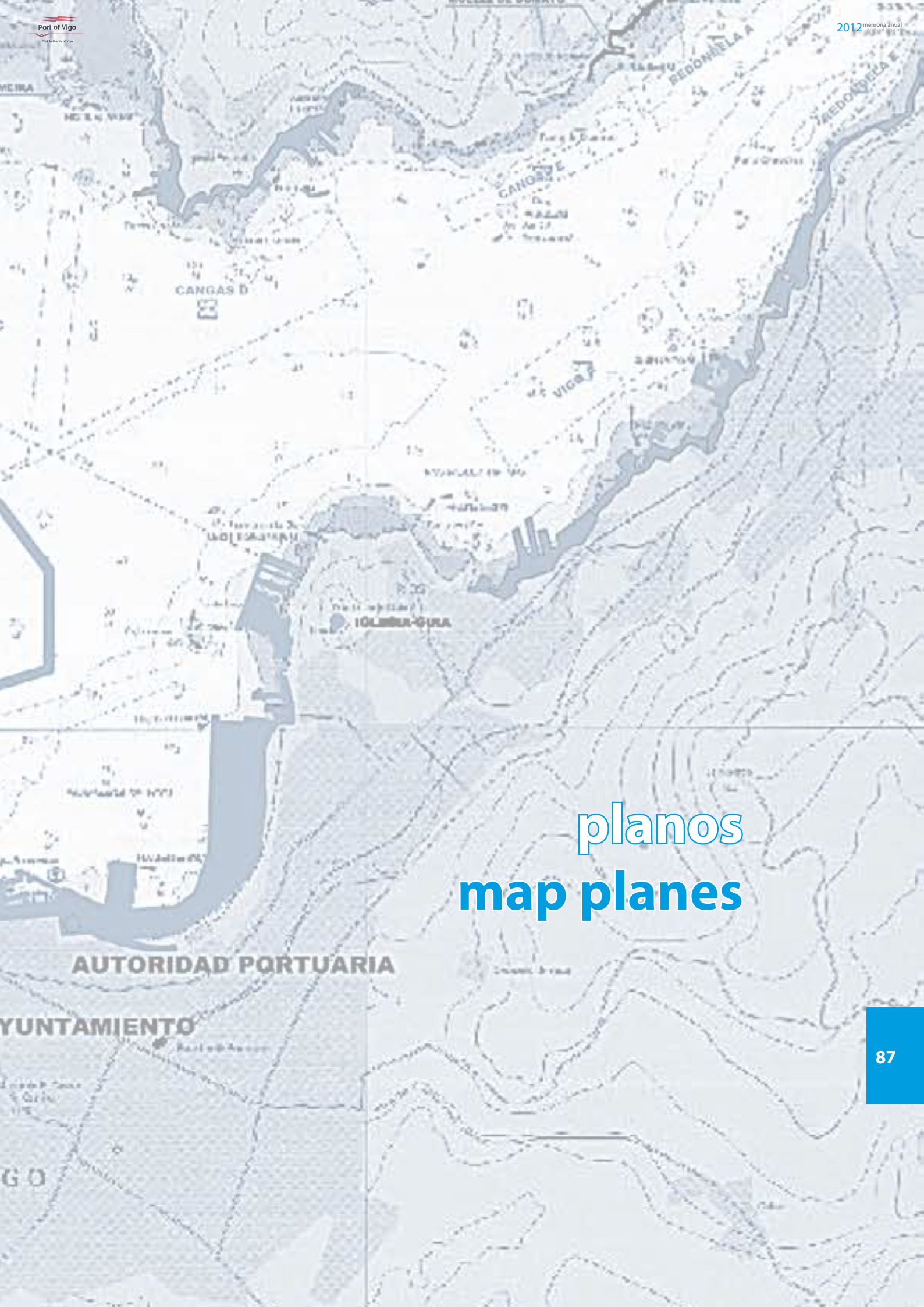

planos
map planes

PLATAFORMA LOGÍSTICO-INDUSTRIAL DEL PUERTO DE VIGO

La Plataforma Logística es un proyecto que promueve el Puerto de Vigo junto con el Consorcio Zona Franca de Vigo y la Xunta de Galicia. Constituye una gran superficie de terreno dotada de conexiones para el transporte intermodal, de instalaciones de almacenaje, ruptura, concentración y distribución de carga, de centros de actividades terciarias relacionadas con el comercio internacional y de oficinas para empresas que necesiten información y conexión con las redes del comercio mundial. Se caracterizará por su alta concentración de empresas y servicios logísticos, transporte de mercancías e intermodalidad, aunque también de actividades industriales, empresariales y servicios generales asociados.

La Plataforma es un complejo multifuncional dispuesto sobre un ámbito territorial de 300 Ha, situado estratégicamente en los municipios de Salvaterra y As Neves, a 35 km de Vigo, conectado mediante la autovía A-52 con el Puerto de Vigo, con la Autopista del Atlántico (AP-9) y con el Norte de Portugal (A-55), y en contacto con el eje de la línea ferroviaria Madrid-Ourense-Vigo-Puerto de Vigo.

INDUSTRIAL LOGISTICS PLATFORM OF THE PORT OF VIGO (DRY PORT)

The Logistics Platform of the Port of Vigo is partnered by the Port Authority of Vigo, the Vigo Free Trade Zone Consortium and the Xunta de Galicia (Regional Government). It is a large area with direct connections for intermodal transport of goods, with storage facilities and with cargo transfer, concentration and distribution sites, as well as centers for tertiary-sector activities that are related to international businesses and offices for the many companies that must at all times be informed and interlinked to global trade networks. It will be a technical and high specialized area concentrating logistics companies and services, freight transport and intermodality, although industrial and economic activities and general related services as well.

This Platform is a multifunctional complex with 300 ha. in surface and is located in Salvaterra and As Neves, 35 km away from Vigo. It is connected to the Port of Vigo by means of the A-52 motorway and it is linked also to the Atlantic Motorway (AP-9) and to the Northern region of Portugal (A-55). It reaches the rest of Spain also by rail as it is connected to the railway route Madrid - Ourense - Vigo - Port of Vigo.

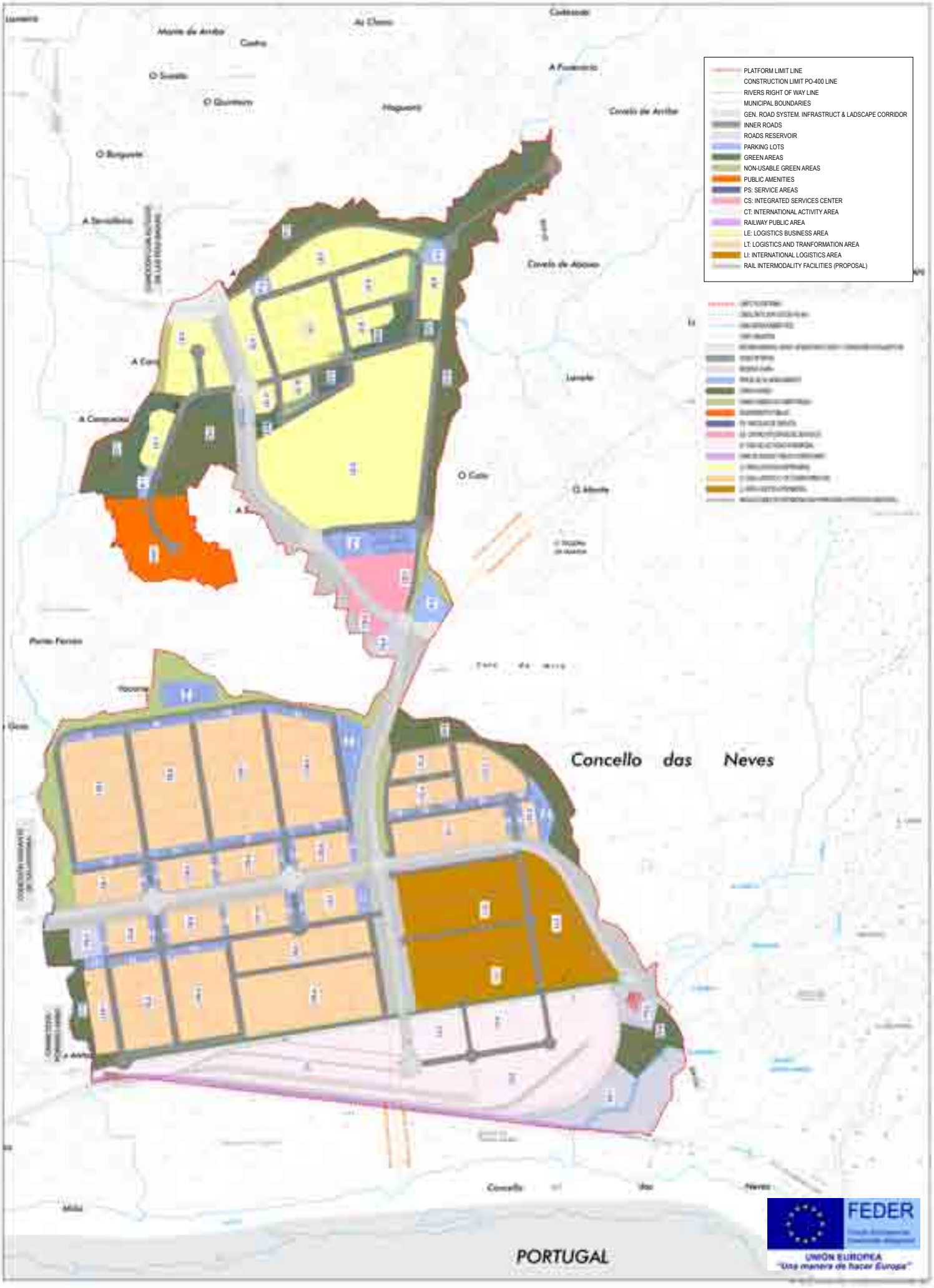
PLATFORM LIMIT LINE
CONSTRUCTION LIMIT PO-400 LINE
RIVERS RIGHT OF WAY LINE
MUNICIPAL BOUNDARIES
GEN. ROAD SYSTEM. INFRASTRUCT & LADSCAPE CORRIDOR
INNER ROADS
ROADS RESERVOIR
PARKING LOTS
GREEN AREAS
NON-USABLE GREEN AREAS
PUBLIC AMENITIES
PS: SERVICE AREAS
CS: INTEGRATED SERVICES CENTER
CT: INTERNATIONAL ACTIVITY AREA
RAILWAY PUBLIC AREA
LE: LOGISTICS BUSINESS AREA
LT: LOGISTICS AND TRANFORMATION AREA
LI: INTERNATIONAL LOGISTICS AREA
RAIL INTERMODALITY FACILITIES (PROPOSAL)
Concello das Neves
PORTUGAL
FEDER
UNIÓN EUROPEA
"Una manera de hacer Europa"

BALIZAMIENTO
RÍA DE VIGO

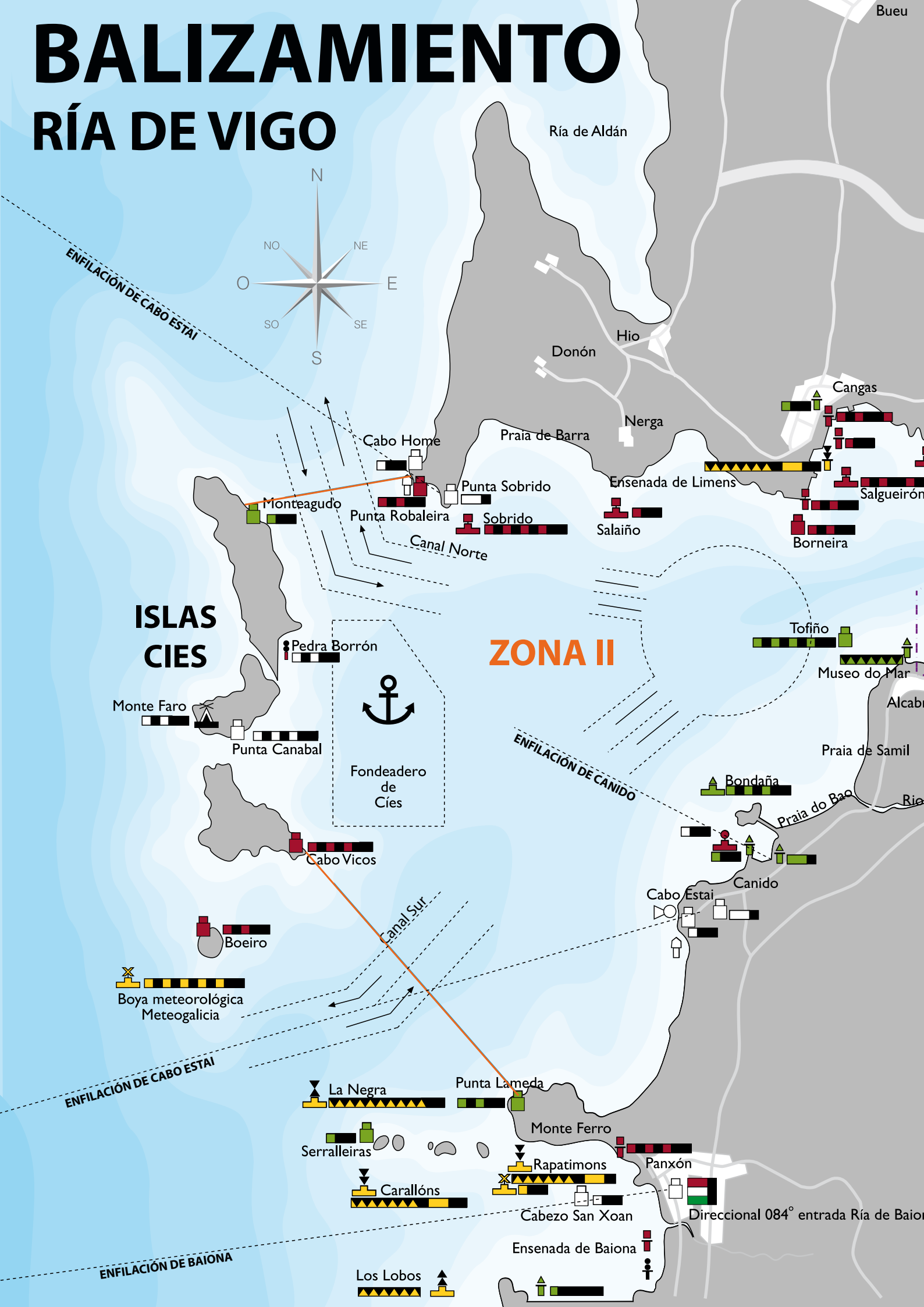

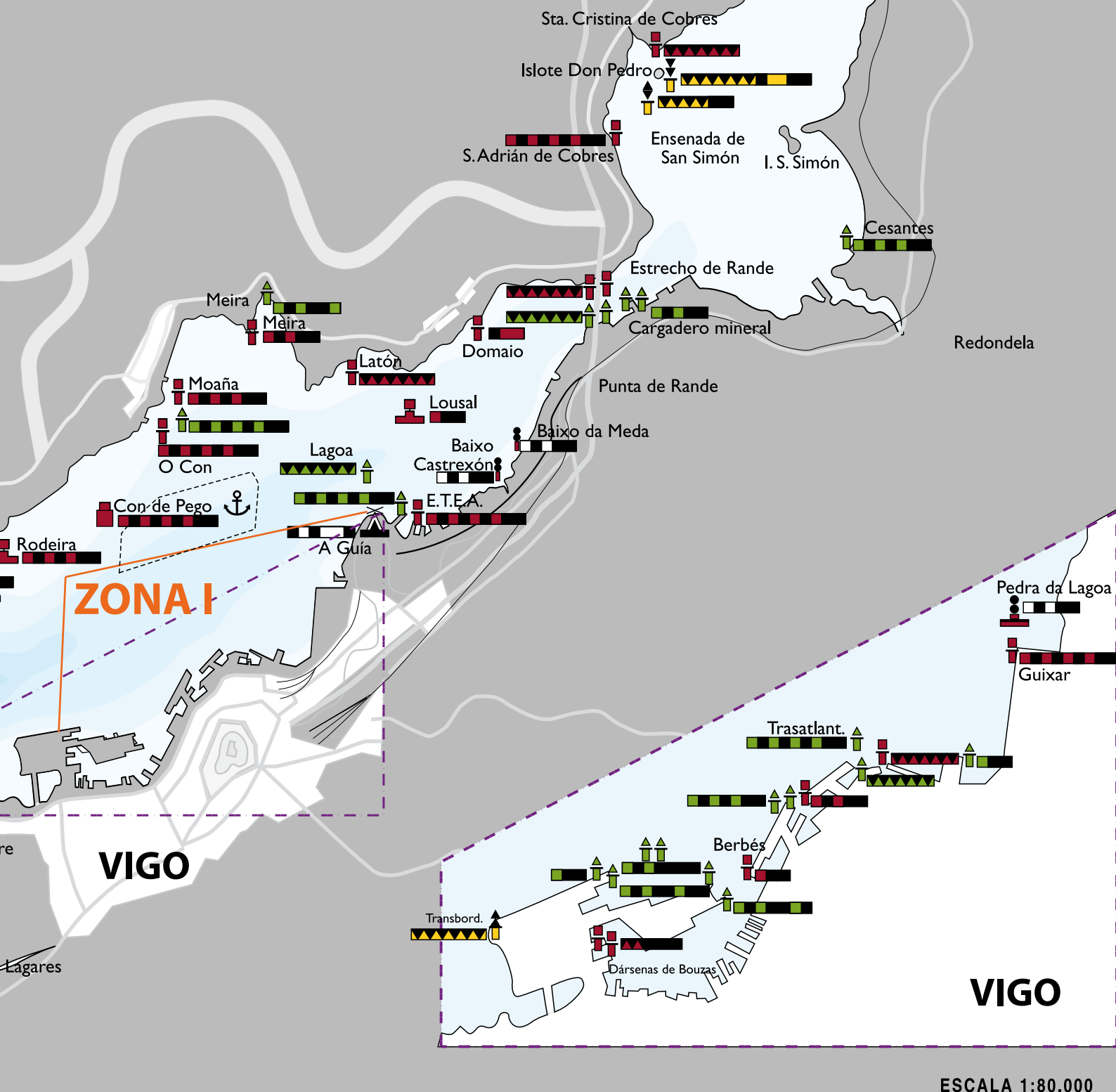

DESTELLOS AISLADOS

GRUPO DE 2 DESTELLOS

GRUPO DE 3 DESTELLOS

GRUPO DE 4 DESTELLOS

GRUPO DE 2+1 DESTELLOS

CENTELLEANTE

GRUPO DE 9 CENTELLEOS.

GRUPO DE 6 +DESTELLO LARGO

OCULTACIONES

GRUPO DE 2+1 OCULTACIONES

BOYA CARDINAL OESTE

BOYA MARCA ESPECIAL

TORRE BALIZA

MARCA PELIGRO AISLADO

BOYA AGUAS NAVEGABLES

BALIZA DE BABOR EN MUELLE

BALIZA DE ESTRIBOR EN MUELLE

BOYA CARDINAL SUR

BALIZA CARDINAL NORTE EN MUELLE

FARO

BALIZA CARDINAL SUR EN MUELLE

SIRENA DE NIEBLA

RACON

El color para cada una de las luces figura en los recuadros de ritmo en cada señal

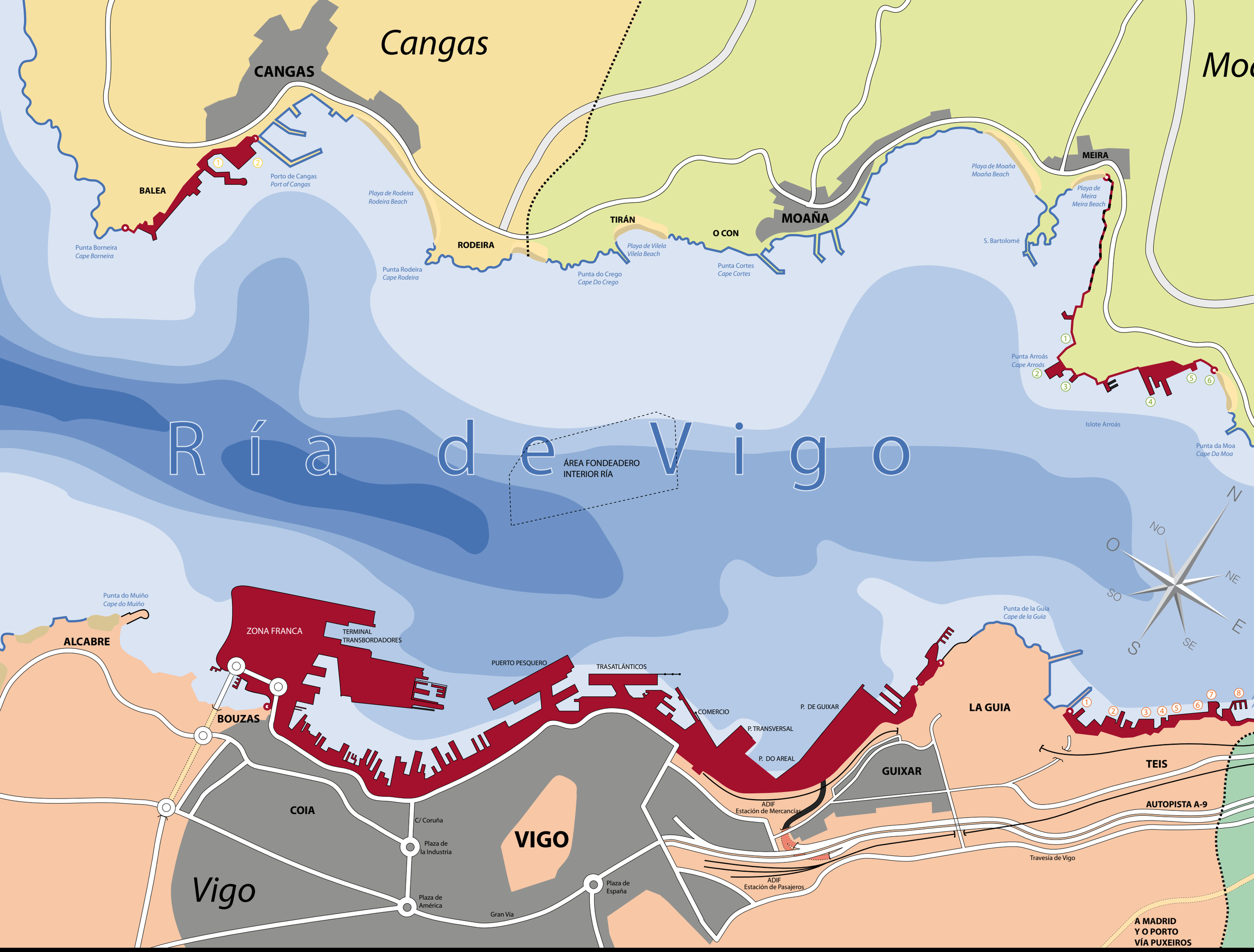

1- CONSERVAS Y FRIGORÍFICOS DEL MORRAZO, S.L.
2- HERMANOS GANDÓN

1- INDUSTRIAS NAVALES A XUNQUEIRA, S.L.
2- ASTILLEROS ATOLLVIC MORRAZO, S.A.
3- AISTER
4- RODMAN POLYSHIPS, S.A.U.
5- MONTAJES CANCELAS, S.L.
6- TURHOSTEL CÍES
7- ASOCIACIÓN NAUTICO DEPORTIVA "A TELLA"
8- FANDICOSTA
9- VARADEROS DOMAIO, S.L.

1- MARCELINO ACUÑA, S.A.
2- ACIMUT NORTE, S.L.
3- PEDRA DE SAN ADRIÁN

1- VARADERO PÉREZ MENDEZ, S.L.
2- METALSHIPS & DOCKS, S.A.U.
3- FRIGALSA
4- FRIOTEIS, S.L.
5- EMBARCACIONES ASTINOR
6- SERVICIOS NAUTICOS DEL NOROESTE
7- DEPURADORA DE TEIS
8- ASOCIACIÓN NÁUTICO DEPORTIVA ALBATROS

1- CÍRCULO CULTURAL RECREATIVO CHAPELA
2- ASOCIACIÓN NÁUTICA "OS PENEDOS"
3- FRIGORÍFICOS OYA
4- FRIVIPESCA CHAPELA, S.A.
5- PESCANOVA
6- AUCOSA
7- PUERTO VIEIRA, S.L.
8- DAVID FERNÁNDEZ GRANDE

ZONA DE SERVICIO
PUERTO DE VIGO

aña

Vilaboa

MOLINOS

STA. CRISTINA DE COBRES

Punta de Xundico
Cape de Xundico

Punta do Castelo
Cape do Castelo

Punta Larache
Cape Larache

Punta de Arcade
Cape Arcade

Punta de Pereiro
Cape Pereiro

Punta do Cabalo
Cape Do Cabalo

Peirao de Sta. Cristina
Sta. Cristina Quay

MONTES DE SAN ADRIÁN

Punta Estralo
Cape Estralo

O Puntal
O Puntal

Punta Pesqueira
Cape Pesqueira

SAN ADRIÁN DE COBRES

DOMAIO

Peirao de San Adrián
San Adrián Quay

Ensenada

de

Punta Domaio
Cape Domaio

Porto de Domaio
Port of Domaio

Punta Mouro
Cape Mouro

Punta de San Adrián
Cape San Adrián

Isla de San Simón
San Simón Island

Punta do Cabo
Cape do Cabo

Estrecho de Rande

S. Simón
San Simón Cove

Punta Chapelisa
Cape Chapelisa

Playa de Rande
Rande Beach

Explanada de Rande
Rande Esplanade

Punta Pías
Cape Pías

Playa de Cesantes
Cesantes Beach

CESANTES

RANDE

Playa de Arealonga
Arealonga Beach

CHAPELA

Peirao Cesantes
Cesantes Quay

Punta do Socorro
Cape do Socorro

Punta da Canteira
Cape da Canteira

Punta Portela
Cape Portela

Redondela

PICO S. VICENTE
S. VICENTE PEAK

REDONDELA

CALADOS / DEPTH

- 30+
- 20-30
- 10-20
- 5-10
- 0-5

0 500 1.000 1.500

ESCALA 1:25.000
A ESCALE OF 1:25000

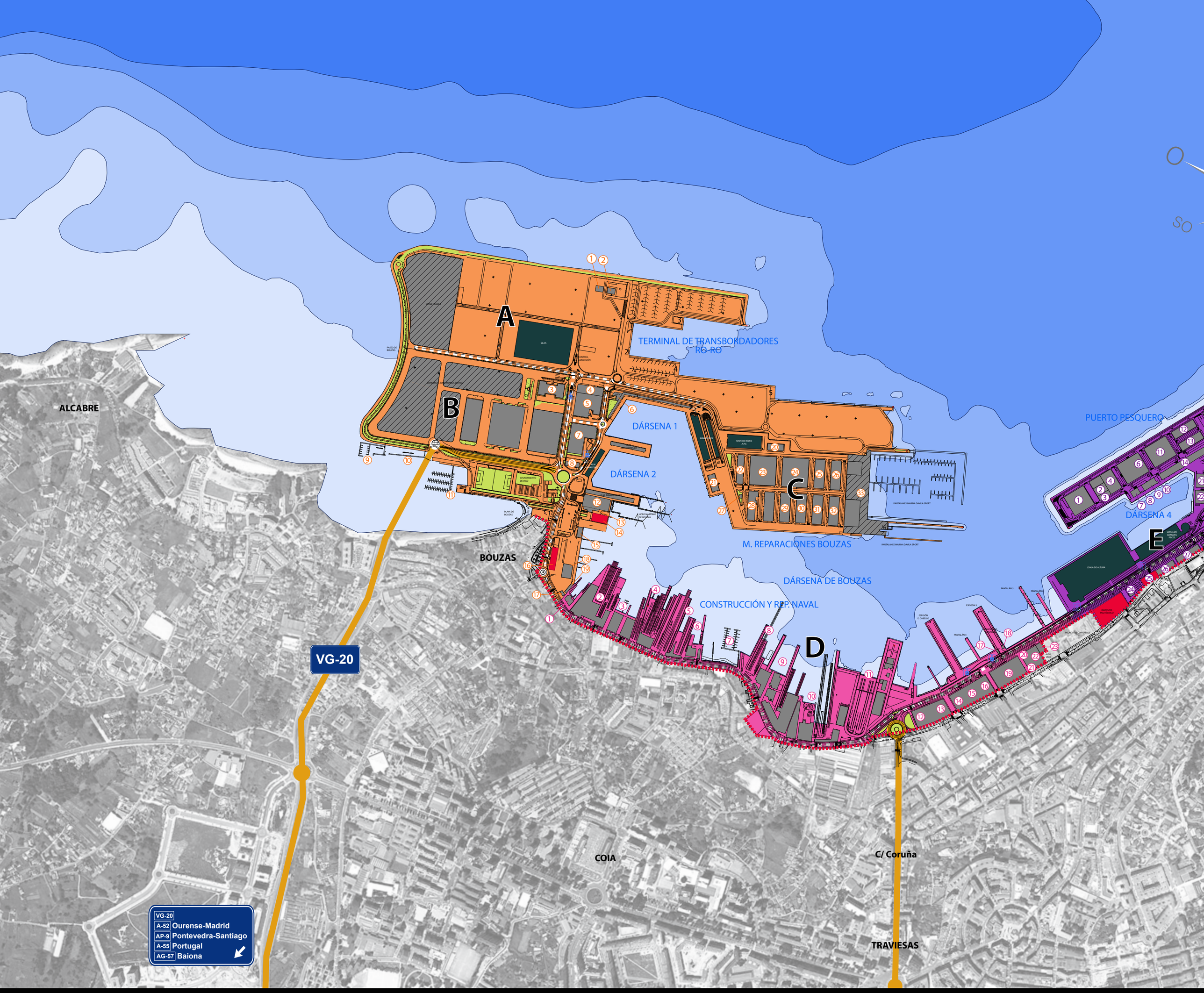

A- TERMINAL RO-RO
RO-RO TERMINAL

B- CONSORCIO ZONA FRANCA
FREE ZONE

C- MUELLE REPARACIONES NAVALES
SHIP REPAIR

D- ASTILLEROS Y VARADEROS, BEIRAMAR
SHIPYARDS, BEIRAMAR

E- FRIGORÍFICOS BEIRAMAR
REFRIGERATED WAREHOUSE, BEIRAMAR

F- PUERTO PESQUERO
FISHING PORT

G- CRUCEROS / PUERTO DEPORTIVO / PEATONAL / OCIO
CRUISE LINERS/ MARINA/ PEDESTRIAN ZONA / LEISURE

H- MUELLES COMERCIALES
BREAK BULK CARGO

I- TERMINAL CONTENEDORES
CONTAINER TERMINAL

1- BERGÉ
2- LINEAS MARÍTIMAS ESPAÑOLAS, S.A.
3- CONSORCIO ZONA FRANCA DE VIGO
4- IBERICA DE CONGELADOS
5- FRINOVA, S.A.
6- VPR. SUARDIAZ BAR
7- HNOS. RODRÍGUEZ / CHORRO NAVAL, S.L. / HNOS. PASTORIZA
8- REPSOL
9- COFRADÍA DE PESCADORES SAN FRANCISCO
10 y 11- ASOC. DE MARINEROS ARTESANALES Y DEPORTIVOS DE SAN MIGUEL DE BOUZAS
12- FRIG. GALICIAMAR, S.A.
13- FED. GALLEGA DE VELA
14- FUNDACIÓN CETMAR
15- LICEO MARÍTIMO DE BOUZAS
16- INSTITUTO DE INVESTIGACIONES MARINAS
17- FENOSA
18- ESCUELA DE IMAGEN Y SONIDO
19- REAL CLUB NÁUTICO DE VIGO
20- CISERPO, S.L.
21- UTE BOTAMAVI-TRADEBE-URBASER
22- N. LUIS ARBULU, S.L. / NAUTICA LUIS ARBULU, S.L. / CARP. NAVAL NIETO, S.L. / FINANZAUTO, S.A.
23- JUSTO LÓPEZ VALCARCEL, S.A.
24- ELABORADOS FREIREMAR VIGO, S.A.
25- REP. NAV. Y LIMPIEZAS DIAZ, S.L.
26- SERVOTEK MOTOR, S.L. / MERCURIO HANS ESSER E HIJOS, S.L.
27- CONST. MTJ. PÉREZ DEL RÍO, S.L.
28- MECANASA, S.A.
29- FREIREMAR, S.A. / PINTURAS HEMPEL, S.A. / CALDERERÍA IND. Y NAVAL CIN, S.L.
30- SOLUCIONES ELÉCTRICAS Y METALÚRGICAS, S.L. / VIGRA, S.L.
31- T. MOREIRA, S.L. / KRUG NAVAL
32- COTERENA, S.L. / HAB. NASV. GALL, S.A.
33- MARINA DAVILA SPORT, S.L.

1- ALFREDO LAGOS E HIJOS
2- C.N.P. FREIRE, S.A.
3- B. ALFAGEME, S.A.
4- ARMADA, S.A.
5 y 6- F. CARDAMA, S.A.
7- AGRUPACIÓN NÁUTICA SAN GREGORIO
8- ASTILL. Y VARAD. SAN GREGORIO, S.A.
9- ASTILL. ARMON VIGO, S.A.
10- A.U.C.O.S.A.
11- HIJOS DE J. BARRERAS, S.A.
12- ELABORADOS FREIREMAR VIGO, S.A.
13- HIJOS DE CARLOS ALBO
14- GESGROB, S.L.
15- EMENASA
16- FRIGORÍFICOS BERBES, S.A.
17- ALBERTO CEJAS CORRADO (BAR)
18- PESCAPUERTA
19- FRIGODIS, S.A. / NUÑEZ VIGO, S.L. / CARFER VIGO, S.L. / S. VIGUESES, S.A. / CHYMAR, S.L. / EMENASA / PESCAPUERTA, S.A.
20- NUÑEZ VIGO, S.L.
21- RAMPESCA, S.L. / PESCAPUERTA, S.A.
22- REPSOL
23- PEREIRA PRODUCTOS DEL MAR, S.L.

1- PEREIRA PRODUCTOS DEL MAR
2- CALADERO
3- MERCAMARINUS
4- PDOS. F. Y MAR ALBEDA
6- CASA BOTAS
7- FROIZ MAR, S.L.
8- PETROPESCA
9- FRIG. IBERPORT, S.L.
10- REPSOL
11- FRIGORÍFICOS DE VIGO, S.A.
12- CASA BOTAS
13- MARISCOS RÍA DE VIGO, S.L.
14- FRIGORÍFICOS DE VIGO, S.A.
15- M. BOUZON FERNANDEZ / PESCADOS Y MARISCOS SOMAR GALICIA, S.L. / MARISCOS URUMAR / LOPEZ NOVOA
16- MARISCOS PENIMAR, S.L.
17- VIVEROS DE VIGO, S.L.
18- MARISCOS CARNERO, S.L.
19- DILSEA, S.L. / SANTIAGO MONTENEGRO
20- GALLEGA DE LOGISTICA Y ADMON. PESQUERA, S.L. / ARMANDO M. COSTAS / EMBALAJES ARMANDO, S.L.
21- HERMANOS FERNÁNDEZ IBAÑEZ, S.L.
22- COOPERATIVA DE ARMADORES
23- NCG BANCO, S.A. / SEGUROS MUTUOS MARÍTIMOS / APV / PORTEL EIXO ATLÁNTICO
24- ESTACIÓN DE SERVICIO ORILLAMAR, S.L.
25- INST. SOCIAL DE LA MARINA
26- UNIVERSIDAD DE VIGO / COOP. COTRASVI / COOP. RENAVI / FDZ Y COMESAÑA, S.A. / ORIO Y CIA / REP. NAV. O MAR S.A.L.
27- S.A. EDUARDO VIEIRA / EFEC. NAV. CORONA / C.S.I.C. / CONXEMAR / VIGO COAST, S.L. / INST. E. OCEANOGRAFÍA / EFECTOS NAVALES NOROESTE
28- ELIDA TONCEDO GÓMEZ / MANUEL CENDÓN PERDÍZ / M. EUGENIA GLZ. LOUREIRO / CRUZ MARÍA RIVAS RIVAS / PAULINO FERNANDEZ ALONSO / J. REGUEIRO GREGORIO
29- CASA BOTAS / BENITO A. ALONSO BELMONTE / FICP LOGÍSTICA Y SERVICIOS, S.L. / MAR DO M.S. COOP. G / A. QUINTEIRO / VELHIELO, S.L. / JOSE C. TORRES

1- CAPITANÍA /
/ S.O.I.V.R.E.
2- TERMINAL D
TERMINAL / PO
APV
3- BOTAMAVI /
4- CASA PEPE V
5- ESTACIÓN M
6- REAL CLUB N

PUERTO DE VIGO

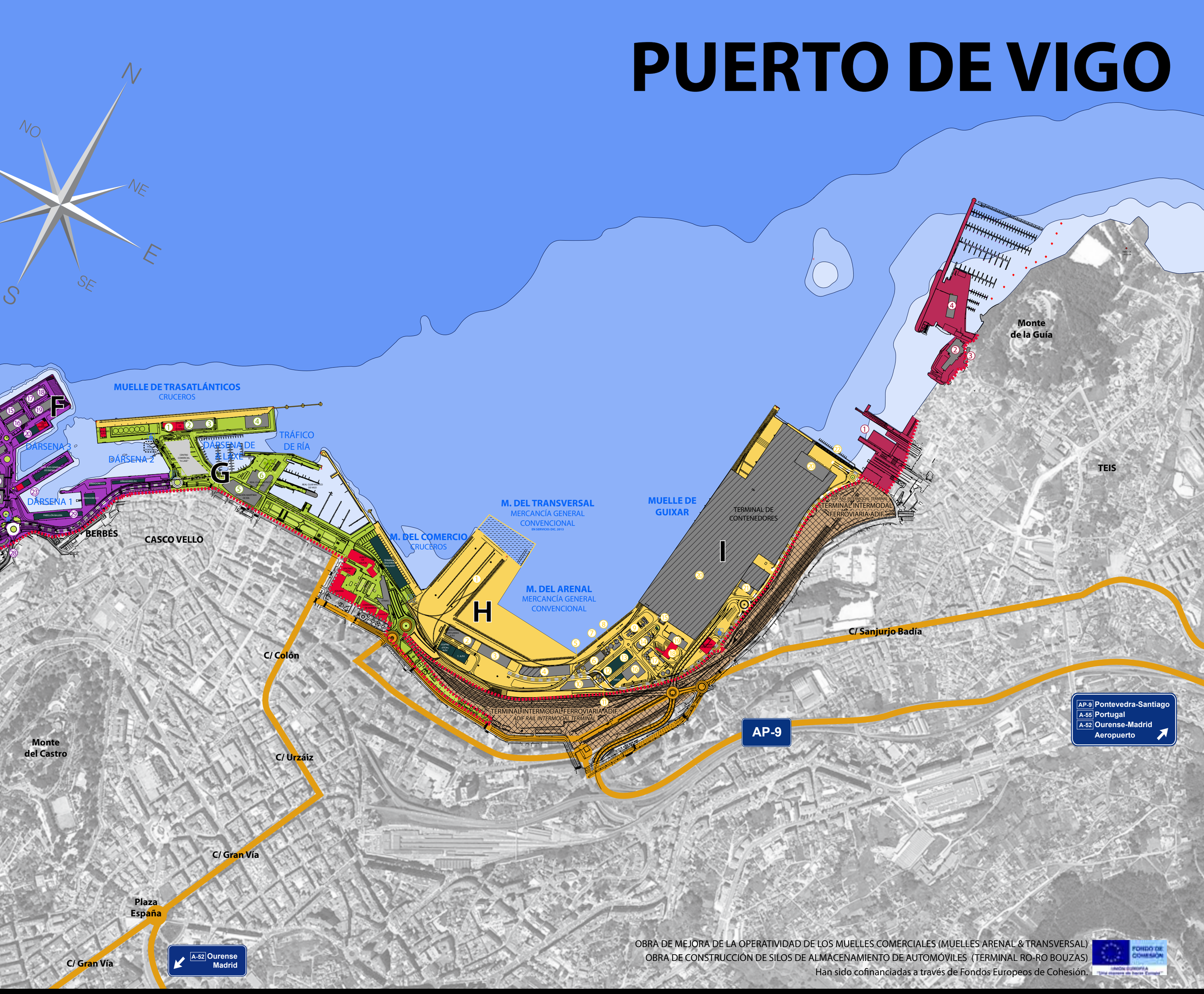

OBRA DE MEJORA DE LA OPERATIVIDAD DE LOS MUELLES COMERCIALES (MUELLES ARENAL & TRANSVERSAL)
OBRA DE CONSTRUCCIÓN DE SILOS DE ALMACENAMIENTO DE AUTOMÓVILES (TERMINAL RO-RO BOUZAS)
Han sido cofinanciadas a través de Fondos Europeos de Cohesión.

SANIDAD EXTERIOR / SASEMAR
E CRUCEROS / VIGO CRUISE
ORTEL / CENTRO DE CONTROL
REMOLCANOSA / SOIVRE
VIGO, S.A. / R.C. NAUTICO
ARÍTIMA DE RÍA
NÁUTICO DE VIGO

1- VASCO GALLEGA DE CONSIGNACIONES
2- ESTIBADORA GALLEGA, S.A.
3- LEVANTES VIGO, S.L.
4- PÉREZ TORRES MARÍTIMA VIGO, S.L.
5- BÁSCULA TUDELA V.
6- C. TUDELA VEGUIN, S.A.
7- AFAMSA
8- HOLCIM ESPAÑA, S.A.
9 y 10- C. TUDELA VEGUIN, S.A.
11- ELNOSA
12- TRAMAGASA
13- J. DAVILA
14- PETROPESCA
15- TERMAVI
16- V. SUAREZ / SALES DEL SUR
17- REPSOL
18- P.I.F. (PUESTO DE INSPECCIÓN FRONTERIZO)
19- ALPENOR
20- TERMAVI
21- PROGECO
22- ASOCIACIÓN NÁUTICA DE GUIXAR

1- FACTORÍAS VULCANO
2- REGENASA
3- FREIREMAR, S.A.
4- ASTILLEROS Y CONSTRUCCIONES LA LAGOA

CALADOS / DEPTH

- 30+
- 20-30
- 10-20
- 5-10
- 0-5

ESCALA 1:10.000 / A SCALE OF 1:10000

Metros 0 100 200 300 400 500 600

ZONA DE INSTALACIONES PORTUARIAS.
PORT FACILITIES AREA.

LÍMITE DE LA ZONA DE SERVICIOS DEL PUERTO.
PORT SERVICE ZONE LIMITS.

CARRETERA DE SERVICIOS DEL PUERTO.
PORT PRIVATE ROAD.

VÍAS DE ACCESO AL PUERTO.
ROADS LEADING TO THE PORT.

CONSTRUCCIONES DEL PUERTO.
PORT BUILDINGS.

EDIFICIOS DE CONCESIONES.
CONCESSION BUILDINGS.

SUPERFICIE EN CONCESIÓN.
CONCESSION AREAS.

EDIFICIOS OFICIALES.
OFFICIAL BUILDINGS.

ZONAS VERDES / PEATONAL / OCIO.
GREEN AREA / PEDESTRIAN ZONE / LEISURE.

AMPLIACIÓN MUELLES COMERCIALES.
ENLARGEMENT OF BREAK BULK CARGO DOCKS.

CONTROL POLICÍA PORTUARIA.
PORT POLICE CONTROL.

ACCESO PEATONAL.
PEDESTRIAN ACCESS.

MAERS
SEA-LAN
CMI

3

obras o actividades autorizadas a particulares

works or activities authorized to a private companies

3.1 • Autorizadas antes de empezar el año y que están vigentes
• Authorized before begining the year and still in force

AYUNTAMIENTO DE VIGO

número number	designación description	fecha de autorización date of autorization	titular operator	tasa unitaria anual € annual unit rate €	importe anual € annual cost €
00001	Astillero y varadero	15/06/1995	ASTILL.Y VARADEROS S.GREGORIO	66.639,91 € 9.260,99 € 54,97 € 1.222,64 €	66.639,91 € 9.057,21 € 219,88 € 1.222,64 €
00002	Fabrica conservas	10/10/1945	ORBE SA	4,55 €	6.796,16 €
00003	Varadero	14/01/1960	ASTILLEROS ARMON VIGO S.A.	69.359,82 €	69.359,82 €
00004	Factoría frigorífica.	05/06/1998	FRIGALSA	39.879,48 € 2.596,89 € 14.839,36 € 0,51 €	39.879,48 € 2.596,89 € 14.839,36 € 20.245,00 €
00005	Ampliación de concesión para prolongación de superficie e instalación de grúa para estiba de materiales.	01/06/2007	ASTILLEROS ARMON VIGO, S.A.	1.317,76 €	1.317,76 € 360,00 €
00007	Ampliación de vías de rodadura de grúa.	30/11/1970	CONSTRUCCIONES NAVALES PAULINO FREIRE, S.A.	343,76 €	343,76 € 300,00 €
00008	Construcción nave industrial	27/01/1998	IBERCONSA	11.062,95 € 4.414,08 € 25.223,32 € 0,64 €	11.062,95 € 4.414,08 € 25.223,32 € 4.831,31 €
00009	Const. nave industrial en Bouzas	16/11/1987	GALICIAMAR S.A.	€ 18.516,49 € 3.145,83 € 17.976,18 € 0,50	€ 18.516,49 € 3.145,83 € 17.976,18 € 4.486,29

número number	designación description	fecha de autorización date of autorization	titular operator	tasa unitaria anual € annual unit rate €	importe anual € annual cost €
00012	Industrias procesado pescado en Bouzas	20/11/1986	FRINOVA, S.A.	33.622,40 € 21.963,06 €	33.622,40 € 21.963,06 €
00015	Bouzas, armadores dársena 1, almacén 68	26/11/2004	PESQUERA ANCORA, S.L.	6,17 € 1,55 € 8,86 €	680,47 € 170,50 € 974,40 € 321,67 €
00016	Bouzas armadores almacén nº 71	28/11/2003	PESCA BAQUEIRO, S.A.	6,17 € 1,45 € 8,31 €	742,34 € 174,00 € 997,46 € 300,03 €
00017	Nave industrial almacenamiento embalajes, dársena nº 3 Puerto Pesquero	28/04/2006	EMBALAJES ARMANDO, S.L.	5,97 € 4,20 € 716,26 € 0,00 €	2.137,76 € 1.503,60 € 716,26 € 3.120,00 €
00020	Nave industrial en el Muelle de Reparaciones de Bouzas.	30/07/2010	FINANZAUTO, S.A.	3.601,83 € 12.508,84 € 5.103,80 €	3.601,83 € 12.508,84 € 5.103,80 € 4.375,00 €
00021	Bouzas armadores almacén nº 71-B	28/11/2003	PESCA BAQUEIRO, S.A.	6,19 € 1,54 € 8,82 €	983,59 € 244,86 € 1.402,66 € 390,04 €
00022	Almacén mat. Construcción en el Arenal	19/03/1997	CEMENTOS TUDELA VEGUÍN, S.A.	23.334,47 €	23.334,47 € 11.892,51 € 5.194,34 €
00024	Nave fabrica cajas Puerto Pesquero	28/04/2006	EMBALAJES ARMANDO, S.L.	3.557,88 € 2.503,20 € 1.192,32 €	3.557,88 € 2.503,20 € 1.192,32 € 4.320,00 €

número number	designación description	fecha de autorización date of autorization	titular operator	tasa unitaria anual € annual unit rate €	importe anual € annual cost €
00025	Edificio, área de acceso controlado y captación de agua salada, en la dársena de Bouzas.	27/06/2008	CENTRO TECNOLÓGICO DEL MAR - FUNDACIÓN CETMAR.	0,00 €	0,00 €
00029	Nave industrial Muelle de Reparaciones de Bouzas.	28/10/2011	NAUTICAL LUIS ARBULU, S.L.	2.373,39 € 8.222,04 € 3.355,94 €	2.373,39 € 8.222,04 € 3.355,94 € 2.300,00 €
00030	Superficie almacén en la dársena nº 3 del Puerto pesquero.	29/06/2007	GALLEGA DE LOGÍSTICA Y ADMINISTRACIÓN PESQUERA, S.L.	1.790,88 € 8.283,00 € 6.963,00 €	1.790,88 € 8.283,00 € 6.963,00 € 4.320,00 €
00031	Nave industrial almacenamiento cajas de madera, Dársena nº 3 Puerto Pesquero.	27/01/2006	GALLEGA DE LOGÍSTICA Y ADMINISTRACIÓN PESQUERA, S.L.	2.818,50 € 4,20 € 944,00 €	2.818,50 € 1.982,40 € 944,00 € 3.600,00 €
00032	Nave industrial para la fabricación de embalajes en la Dársena nº 3 Puerto Pesquero.	27/01/2006	MARTINEZ COSTAS, ARMANDO	1.074,85 € 6,30 € 540,00 €	1.074,85 € 1.134,00 € 540,00 € 1.800,00 €
00033	Nave industrial para carpintería naval en Beiramar	30/09/2011	CARPINTERÍA NAVAL NIETO S.L.	2.385,32 € 6.525,00 € 2.663,00 €	2.385,32 € 6.525,00 € 2.663,00 € 2.500,00 €
00034	Puerto Pesquero, almacén nº 7 en la dársena nº 3 para deposito y limpieza de contenedores.	21/12/2007	DILSEA, S.L.	6,82 € 52,53 € 18,76 €	238,70 € 1.838,55 € 656,60 € 140,00 €
00036	Nave industrial en el Muelle de Reparaciones de Bouzas.	25/11/2011	NAUTICAL LUIS ARBULU S.L.	2.385,32 € 7.344,96 € 2.997,94 € 0,00 €	2.385,32 € 7.344,96 € 2.997,94 € 2.300,00 €
00037	Bouzas, armadores dársena 1, almacén 70	26/11/2004	PESQUERA ECHALAR, S.A.	6,19 € 1,55 € 8,86 €	680,47 € 170,50 € 974,40 € 321,67 €
00038	Bouzas, armadores dársena 1, almacén 67	26/11/2004	PESQUERA RODRÍGUEZ, S.A.	6,19 € 1,55 € 8,86 €	680,47 € 170,50 € 974,40 € 321,67 €
00040	Bouzas armadores almacén nº 75	28/11/2003	FISH SPAIN, S.L.	6,19 € 1,45 € 8,31 €	742,34 € 174,00 € 997,46 € 300,03 €
00041	Bouzas armadores almacén nº 78	28/11/2003	PESQUERA INTER, S.L.	6,19 € 1,45 € 8,31 €	742,34 € 174,00 € 997,46 € 300,03 €
00043	Bouzas armadores almacén nº 79	28/11/2003	SOTELO DIOS, S.A.	6,19 € 1,45 € 8,31 €	742,34 € 174,00 € 997,46 € 300,03 €

número number	designación description	fecha de autorización date of autorization	titular operator	tasa unitaria anual € annual unit rate €	importe anual € annual cost €
00044	Bouzas armadores almacén nº 81	28/11/2003	MAICOA, S.A.	6,19 € 1,45 € 8,31 €	742,34 € 174,00 € 997,46 € 300,03 €
00045	Bouzas, armadores dársena 1, almacén 69	26/11/2004	MARINA GLAUCO, S.L.	6,19 € 1,45 € 8,31 €	742,34 € 174,00 € 997,46 € 300,03 €
00046	Bouzas armadores almacén nº 83	28/11/2003	RODRIGUEZ BAZ, JOSE SANTIAGO	6,19 € 1,45 € 8,31 €	742,34 € 174,00 € 997,46 € 300,03 €
00047	Bouzas armadores almacén nº 84	28/11/2003	RIO ALGAR, S.L.	6,19 € 1,45 € 8,31 €	742,34 € 174,00 € 997,46 € 300,03 €
00048	Bouzas, armadores dársena 1, almacén 62	26/11/2004	CHYMAR, S.A.	6,19 € 1,45 € 8,31 €	742,34 € 174,00 € 997,46 € 300,03 €
00049	Bouzas, armadores dársena 1, almacén 66	26/11/2004	GORDEJUELA PESCA, S.L.	6,19 € 1,45 € 8,31 €	742,34 € 174,00 € 997,46 € 300,03 €
00050	Bouzas armadores almacén nº 76	28/11/2003	PESQUERA RECARÉ, S.L.	6,19 € 1,45 € 8,31 €	742,34 € 174,00 € 997,46 € 300,03 €
00051	Bouzas armadores almacén nº 72	28/11/2003	HERMANOS GANDON, S.A.	6,19 € 1,45 € 8,31 €	742,34 € 174,00 € 997,46 € 300,03 €
00052	Bouzas, armadores dársena 1, almacén 60	26/11/2004	CHYMAR, S.A.	6,19 € 1,45 € 8,31 €	742,34 € 174,00 € 997,46 € 300,03 €
00053	Bouzas, armadores dársena 1, almacén 61	26/11/2004	CHYMAR, S.A.	6,19 € 1,45 € 8,31 €	742,34 € 174,00 € 997,46 € 300,03 €
00054	Bouzas, armadores dársena 1, almacén 63	26/11/2004	PESQUERÍAS CARRAL, S.A.	6,19 € 1,45 € 8,31 €	742,34 € 174,00 € 997,46 € 300,03 €
00055	Edificio frigorífico en El Berbés Edificio e instalaciones de la A.P.	20/05/1994 20/05/1994	FRIGORÍFICOS DE VIGO S.A. FRIGORÍFICOS DE VIGO S.A.	4.415,80 € 5.306,94 € 30.325,35 €	4.415,80 € 5.306,94 € 30.325,35 € 17.846,65 €
00057	Ampliación de astillero para construcción y reparación de embarcaciones de pesca y recreo, en Beiramar.	25/01/2008	ALFREDO LAGOS SILVA Y ALFREDO Y ALBERTO LAGOS ABARZUZA	2.700,46 €	2.700,46 € 1.000,00 €

número number	designación description	fecha de autorización date of autorization	titular operator	tasa unitaria anual € annual unit rate €	importe anual € annual cost €
00058	Superficie lámina de agua instalación vías pantoqueras y procesado, selección y clasificación de materiales navales para su posterior reciclaje en Rios, Teis.	28/04/2006	ASTILLEROS Y VARADEROS MONTENEGRO, S.A.	535,63 €	535,63 € 180,00 €
00059	Ampliación astillero-varadero y procesado, selección y clasificación de materiales navales para su posterior reciclaje, en Teis.	15/02/1949	ASTILLEROS Y VARADEROS MONTENEGRO, S.A.	9.440,26 €	9.440,26 €
00061	Linea subterránea en Arenal.	14/02/1990	UNIÓN FENOSA DISTRIBUCIÓN S.A.	3,88 €	193,76 €
	Caseta sección	14/02/1990	UNIÓN FENOSA DISTRIBUCIÓN S.A.	7,67 €	134,20 €
		14/02/1990	UNIÓN FENOSA DISTRIBUCIÓN S.A.	3,29 €	230,47 €
00061	Centro de Seccionamiento y línea subterránea en Arenal	14/02/1990	UNIÓN FENOSA DISTRIBUCIÓN S.A.	7,67 €	120,09 €
	Ampliación de línea subterránea	14/02/1990	UNIÓN FENOSA DISTRIBUCIÓN S.A.	47,13 €	47,13 €
00062	Línea subterránea en Bouzas	30/01/1963	UNIÓN FENOSA DISTRIBUCIÓN S.A.	4,55 €	514,85 €
	4 Centros de transformación	14/02/1990	UNIÓN FENOSA DISTRIBUCIÓN S.A.	5,69 €	1.893,59 €
				14,21 €	1.077,90 €
				14,21 €	808,99 €
00063	Línea Elect.C.S.Bouzas-Pez Austral	14/02/1990	UNIÓN FENOSA DISTRIBUCIÓN S.A.	2,84 €	1.938,62 €
					699,85 €
00063	Línea Elect.Sub.alimentacion centros Trans.	10/06/1991	UNIÓN FENOSA DISTRIBUCIÓN, S.A.	2,84 €	625,36 €
	4 Arquetas	14/02/1990	UNIÓN FENOSA DISTRIBUCIÓN, S.A.	23,74 €	94,97 €
					133,63 €
00064	Instalación para dársena de embarcaciones deportivas y de recreo.	27/06/2003	ASTILLEROS Y CONST. LAGOA S.A.	66.889,43 €	66.889,43 €
					34,34 €
00066	Fabrica harina pescado	17/02/1966	AUCOSA	14.423,23 €	14.423,23 €
00067	Bouzas, armadores dársena 1, almacén 64	26/11/2004	PESCABERBES, S.A.	6,19 €	680,47 €
				1,55 €	170,50 €
				8,86 €	974,40 €
					321,67 €
00068	Bouzas, armadores dársena 1, almacén 65	26/11/2004	PESCABERBES, S.A.	6,19 €	680,47 €
				1,55 €	170,50 €
				8,86 €	974,40 €
					321,67 €
00069	Fábrica y muelle en servicio en Beiramar	07/01/1941	BERNARDO ALFAGEME SA	24.012,63 €	24.012,63 €
00070	Superficie lámina de agua para pantalán flotante en Ríos, Teis.	21/12/2007	METALSHIPS & DOCKS, S.A.	128,84 €	128,84 €
					128,84 €
00071	Edif. Zona Exterior Berbés, Local 2, planta primera.	26/11/2004	EFECTOS NAVALES CORONA, S.A.	0,91 €	145,60 €
				16,80 €	2.688,00 €
				6,86 €	1.097,29 €
					1.200,00 €
00072	Edif. Zona Exterior Berbés, Local 2, planta segunda.	26/11/2004	EFECTOS NAVALES CORONA, S.A.	0,91 €	145,60 €
				16,80 €	2.688,00 €
				6,86 €	1.097,29 €
					1.200,00 €
00073	Edificio y cámaras en Beiramar	11/01/1978	FRIGORÍFICOS BERBES S.A.	12.980,53 €	12.980,53 €
00074	Almacén servicio pesca	16/11/1998	RAMPESCA S.A.	4,55 €	1.096,58 €
00075	Edif. Zona Exterior Berbés, Local 7, planta baja (mitad).	26/11/2004	EFECTOS NAVALES CORONA, S.A.	2,73 €	185,65 €
				16,80 €	1.142,40 €
				6,86 €	466,35 €
					1.680,00 €

número number	designación description	fecha de autorización date of autorization	titular operator	tasa unitaria anual € annual unit rate €	importe anual € annual cost €
00078	Reunificación varadero para reparaciones de embarcaciones pesqueras y reciclado de buques, en Rios Teis.	30/10/2009	METALSHIPS & DOCKS, S.A.	14.192,62 €	14.192,62 € 3.000,00 €
00080	Deposito materiales y muelle servicio en La Manga- La Lagoa	26/09/1997	REGENASA	2,16 €	8.753,09 €
	Pantalán en La Lagoa	26/09/1997	REGENASA	2,16 €	31,07 €
00081	Almacén y muelle de servicio en La Lagoa	30/10/1998	FREIREMAR S.A.	2,16 €	4.800,38 €
00082	Puerto Pesquero, Nueva Lonja de Altura, Estación Base de Telecomunicaciones.	26/10/2007	VODAFONE ESPAÑA, S.A.	2,39 € 31,18 € 10,91 € 2,56 €	28,71 € 374,16 € 130,92 € 31,95 € 565,75 €
00083	Servicio de cocina, comedor y cafetería en el Edificio Social del Muelle del Arenal.	26/10/2007	JUAN CARLOS FARO GARCÍA	1.854,45 €	1.854,45 € 2.022,12 €
00084	Almacén de materiales	30/03/1967	REGENASA	2,16 €	4.670,57 €
00085	Fabrica de salazón en Beiramar.	19/04/1943	HERMANOS BARREIRO, C.B.	4,55 €	1.374,14 €
00086	Astillero en Bouzas	03/06/1965	ALFREDO LAGOS SILVA Y ALBERTO Y ALFREDO LAGOS ABARZUZA	10.698,74 €	10.698,74 €
00087	Almacén actividades diversas en Beiramar	30/04/1968	PESCAPUERTA, S.A.	3,90 €	942,26 €
00088	Edificio social	19/06/1967	LICEO MARITIMO DE BOUZAS	4,87 €	2.891,06 €
00090	Depósitos para liquidos a granel y un tubería de trasiego, 3ª alineación del Muelle del Arenal.	29/02/2008	AFAMSA	4,99 € 9,04 € 3.684,33 € 35,00 € 3.166,65 € 0,35 €	174,64 € 2.182,89 € 3.684,33 € 35,00 € 3.166,65 € 693,42 €
00091	Factoría de pesca Beiramar	15/06/1960	FRIGODIS, S.A.	6.314,11 € 0,82 €	6.314,11 € 4.606,22 €
00092	Silos de cemento y edificio ensacado	01/07/1997	CEMENTOS TUDELA VEGUÍN, S.A.	9,04 € 11,65 € 4,99 € 0,01 €	6.236,84 € 17,48 € 219,56 € 250,26 €
00093	Utilización de 4 depósitos para liquidos a granel en el Muelle del Arenal.	23/12/2011	AFAMSA	893,90 € 6.353,00 € 3.025,00 € 0,36 €	893,90 € 6.353,00 € 3.025,00 € 715,75 €
00094	Almacén efectos navales en Beiramar.	19/03/1997	CHYMAR S.A.	4,55 €	1.701,75 € 436,59 €
00095	Taller mecánico en Beiramar 89	21/04/1998	NUÑEZ VIGO, S.L. UNIPERSONAL.	4,55 €	2.038,46 € 436,59 €
00097	Almacén efectos navales Beiramar	23/04/1987	SUMINISTROS VIGUESES, S.A.	4,55 €	1.701,75 € 436,58 €
00098	Taller maquinaria naval Beiramar	16/12/1958	NUÑEZ VIGO, S.L. UNIPERSONAL.	4,55 €	2.868,40 €
00099	Varadero para reciclado, selección y clasificación de todo tipo de construcciones navales en Rios Teis	30/03/2010	FRIOTEIS, S.L.	1,76 € 1,06 €	3.712,62 € 2.593,63 € 1.800,00 €
00100	Carpintería naval en Beiramar	20/09/1958	BANCO POPULAR DE ESPAÑA, S.A.	4,55 €	2.056,66 €
00102	Varadero astillero en Beiramar.	05/06/1959	FRANCISCO CARDAMA, S.A.	30.737,97 €	30.737,97 €
00103	Utilización 3 boyas en Bouzas	19/03/1997	FRANCISCO CARDAMA, S.A.	583,50 €	583,50 € 166,54 €

número number	designación description	fecha de autorización date of autorization	titular operator	tasa unitaria anual € annual unit rate €	importe anual € annual cost €
00105	Taller almacén Beiramar	16/12/1958	EMENASA	4,55 €	5.460,15 €
00111	Inst gas-oil Puerto Pesquero	25/09/1998	REPSOL COMERCIAL PRODUCTOS PETROLÍFEROS, SA	5,97 €	1.265,94 €
00116	Fabrica de conservas en Beiramar.	13/08/1952	HIJOS DE CARLOS ALBO, S.L.	12.322,91 €	12.322,91 €
00118	Unificación de todas las concesiones otorgadas para construcción y reparación naval, en Espiñeiro, Teis, Vigo	26/06/2009	FACTORÍAS VULCANO, S.A.	43.642,12 € 12.362,00 € 8.697,19 €	43.642,12 € 12.362,00 € 8.697,19 € 16.500,00 €
00121	Parcela con dos depósitos y una tubería, Muelle del Arenal.	25/06/2010	ELECTROQUIMICA DEL NOROESTE, S.A.	5.820,76 € 13.490,56 € 5.866,43 € 0,31 €	5.820,76 € 13.490,56 € 5.866,43 € 3.339,01 €
00122	Taller construcciones navales en Beiramar.	13/05/1959	GESGROB S.L. MONTAJES NAVALES	4,55 €	8.325,55 €
00124	Almacén servicio pesca en Beiramar.	22/12/1971	ORBE SA	4,55 €	2.002,06 €
00125	Almacén servicios de pesca Beiramar	22/12/1971	ORBE SA	4,55 €	2.200,46 €
00126	Factoría y depósitos Muelle Arenal	18/03/1977	REPSOL PRODUCTOS ASFALTICOS SA	36.453,91 €	36.453,91 €
00127	Carpintería naval en Beiramar.	16/12/1958	TALLERES CARPER VIGO, S.L.	4,55 €	2.740,22 € 4.500,00 €
00128	Nave industrial manipulación pescados Berbés.	27/09/1994	FRIGORÍFICOS IBERPORT, S.L.	5,11 € 5,11 € 0,86 €	4.703,50 € 715,75 € 4.280,37 €
00129	Puerto Pesquero, Lonja Grandes Peces y Bajura, local nº 3 bis.	25/01/2008	VALPEIXE, S.L.	2,05 € 1,95 € 11,11 €	73,62 € 70,20 € 400,06 € 600,00 €
00130	Puerto Pesquero, Nueva Lonja Altura, Local nº 103 planta baja.	25/01/2008	PESCADOS J.L. CABACO, S.L.	3,07 € 2,61 € 14,91 €	46,01 € 39,15 € 223,65 € 360,00 €
00131	Astillero Ensenada Ríos, Teis.	30/12/1975	METALSHIPS & DOCKS, S.A.	53.583,20 € 15.263,83 € 10.902,74 €	53.583,20 € 15.263,83 € 10.902,74 € 1.080,00 €
00133	Almacén servicio pesca y elaborados en Beiramar.	05/04/1988	PEREIRA PRODUCTOS DEL MAR SA	3,90 €	2.415,35 € 2.646,00 €
00135	Pozo de bombeo para saneamiento en A Lagoa, Teis, Vigo.	25/01/2008	CONCELLO DE VIGO		
00136	Trasatlánticos, Estación Marítima, local planta baja.	25/01/2008	REMOLCADORES NOSA TERRA, S.A.	5.343,22 € 5.658,80 € 2.308,64 €	5.343,22 € 5.658,80 € 2.308,64 €
00137	Trasatlánticos, Estación Marítima, local para almacén.	25/01/2008	REMOLCADORES NOSA TERRA, S.A.	14,21 € 37,64 € 630,04 €	710,64 € 1.882,00 € 630,04 €
00138	Astillero/varadero en Beiramar.	23/04/1962	CONSTRU.NAV.PAULINO FREIRE S.A	74.566,17 €	74.566,17 €
00140	Inst. 4 boyas amarre en Bouzas Uso y explotación 4 boyas	15/06/1995 11/06/1995	CONSTRU.NAV.PAULINO FREIRE S.A CONSTRU.NAV.PAULINO FREIRE S.A	128,66 € 64,20 € 54,97 €	514,65 € 256,81 € 219,88 €

número number	designación description	fecha de autorización date of autorization	titular operator	tasa unitaria anual € annual unit rate €	importe anual € annual cost €
00141	Superficie en Bouzas	10/10/1998	CONSORCIO ZONA FRANCA DE VIGO	10.488,03 €	10.488,03 €
					9.881,65 €
00147	Depósitos Muelle Arenal	20/01/1995	PETROPESCA, S.L.	21.535,51 €	21.535,51 €
				0,16 €	1.604,98 €
00149	Inst gas oil Beiramar	30/11/1994	REPSOL COMERCIAL PRODUCTOS PETROLÍFEROS, S.A.	13.238,51 €	13.238,51 €
					3.094,00 €
00149	Ampliación concesión Espigon Beiramar	30/11/1994	REPSOL COMERCIAL PROD.PET.S.A.	3,34 €	1.009,76 €
	Ampliación concesión Espigón Beiramar	30/11/1994	REPSOL COMERCIAL PROD.PET.S.A.	2,56 €	222,39 €
	9 Arquetas en ampliación de concesión	30/11/1994	REPSOL COMERCIAL PROD.PET.S.A.	110,38 €	993,41 €
					494,84 €
00150	Construcción muro para aumentar superficie almacenaje y levante de espigón, en su concesión de Beiramar.	27/07/2007	HIJOS DE J. BARRERAS, S.A.	2.035,85 €	2.035,85 €
					600,00 €
00151	Agrupac.concesiones lega.obras	22/11/1990	HIJOS DE J. BARRERAS S.A.	263.538,40 €	263.538,40 €
					19.801,62 €
00152	Constr.nave Rep.Buques	25/09/1998	MECÁNICA NAVAL MECANASA S.A.	20.506,50 €	20.506,50 €
				26.306,12 €	26.306,12 €
				10.737,19 €	10.737,19 €
					11.025,00 €
00153	Instalación de una captación de agua de mar para refrigeración de maquinaria instalada en su concesión de Beiramar.	28/11/2008	MECÁNICA NAVAL MECANASA S.A.	4,14 €	128,38 €
				31,58 €	978,98 €
				465,00 €	465,00 €
					400,00 €
00154	Local nº 2 anexo a la Rampa San Francisco	25/09/2009	CENDÓN PERDÍZ, MANUEL	5,19 €	247,77 €
				45,86 €	2.187,52 €
				19,11 €	911,55 €
					1.500,00 €
00155	Local nº 1 anexo a la Rampa San Francisco	25/09/2009	TOUCEDO GÓMEZ, ELIDA	5,19 €	247,77 €
				45,86 €	2.187,52 €
				19,11 €	911,55 €
					1.500,00 €
00157	Captación de agua de mar, zona portuaria de Bouzas	26/10/2007	INSTITUTO DE INVESTIGACIONES MARINAS		
00158	Canon 4 boyas amarre en Bouzas	20/07/1995	ARMADA S.A.	770,47 €	770,47 €
					219,90 €
00159	Astilleros y varaderos en Beiramar.	06/03/1965	ARMADA S.A.	40.240,95 €	40.240,95 €
	Terrenos y edificios anexos concesión	30/11/1995	ARMADA S.A.	10.404,53 €	10.404,53 €
					784,66 €
00160	Edificio social en las Avenidas.	19/04/1943	REAL CLUB NÁUTICO DE VIGO	9.029,48 €	9.029,48 €
00161	Pañol y solárium	27/03/1951	REAL CLUB NÁUTICO DE VIGO	12,18 €	5.626,22 €
00163	Piscina, plazoleta y ampliación comedor	30/01/1960	REAL CLUB NÁUTICO DE VIGO	20.079,73 €	20.079,73 €
00164	Dep subterráneo de fuel-oil	30/04/1968	REAL CLUB NÁUTICO DE VIGO	12,18 €	207,03 €
00167	Astillero y varadero Beiramar	15/09/1981	FRANCISCO CARDAMA SA	49.510,17 €	49.510,17 €
					417,29 €
00167	3 boyas fondeo en Bouzas	24/09/1996	FRANCISCO CARDAMA SA	706,54 €	706,54 €
					165,00 €
					27,49 €
00168	Sumin. combustible y arquetas Berbés	08/11/1993	PETROPESCA, S.L.	2.037,20 €	2.037,20 €
					10.778,79 €

número number	designación description	fecha de autorización date of autorization	titular operator	tasa unitaria anual € annual unit rate €	importe anual € annual cost €
00169	Const. y reparación naval (EX-NU\EZ REY S.A.)	04/10/1988	METALSHIPS & DOCKS, S.A.U.	1,51 €	4.105,58 € 2.412,44 €
00170	Edif. Zona Exterior Berbés, Local 12, planta baja,	24/09/2004	EFECTOS NAVALES DEL NOROESTE, S.L.	2,73 € 16,80 € 6,86 €	371,29 € 2.284,80 € 932,70 € 3.360,00 €
00171	Edif. Zona Exterior Berbés, Local 15, planta baja.	28/01/2005	FERNANDEZ Y COMESAÑA, S.L.	2,73 € 16,80 € 6,86 €	371,29 € 2.284,80 € 932,70 € 3.480,00 €
00172	Edif. Zona Exterior Berbés, Local 15, primera planta.	28/01/2005	FERNANDEZ Y COMESAÑA, S.L.	0,91 € 16,80 € 6,86 €	145,60 € 2.688,00 € 1.097,29 € 1.248,00 €
00175	Edif. Zona Exterior Berbés, Local 9, planta baja.	28/01/2005	VIGO-COAST, S.L.	2,73 € 16,80 € 6,86 €	289,39 € 1.780,80 € 726,96 € 3.480,00 €
00176	Edif. Zona Exterior Berbés, Local 2, planta baja.	26/11/2004	EFECTOS NAVALES CORONA, S.A.	2,73 € 16,80 € 6,86 €	371,29 € 2.284,80 € 932,70 € 3.360,00 €
00178	Edif. Zona Exterior Berbés, Local 17, planta baja.	29/12/2004	ORIO Y CIA, S.L.	2,73 € 16,80 € 6,86 €	371,29 € 2.284,80 € 932,70 € 3.360,00 €
00181	Edif. Zona Exterior Berbés, Local 18, planta baja	30/06/2004	REPARACIONES NAVALES O MAR, S.A.L.	2,73 € 16,80 € 6,86 €	371,29 € 2.284,80 € 932,70 € 3.360,00 €
00184	Nave almacén contenedores en Guixar	27/09/1994	PROGECO VIGO S.A.	30.706,15 € 8.400,00 € 3.428,57 € 4,02 €	30.706,15 € 8.400,00 € 3.428,57 € 16.094,19 €
00186	Nave reparación y mantenimiento M. Reparaciones Bouzas	15/01/1999	SERVOTEK MOTOR S.L.	10.122,70 €	10.122,70 € 4.465,28 €
00187	Paso inferior Puerto-(SUP. SUELO)	05/08/1994	CONCELLO DE VIGO	168.293,26 €	168.293,26 €
00190	Edif. Zona Exterior Berbés, Local 14, planta baja	24/09/2004	RENAVI, SOC. COOP.	2,73 € 16,80 € 6,86 €	371,29 € 2.284,80 € 932,70 € 3.360,00 €
00191	Construcción aparcamiento (Montero Ríos)	29/12/1994	CONSORCIO DE LA ZONA FRANCA DE VIGO	22.820,35 €	22.820,35 € 20.028,19 €
00196	Bar en Muelle de Reparaciones Bouzas	29/12/2006	CONSTRUCCIONES Y MONTAJES PEREZ DEL RIO, S.L.	6,82 € 3.885,26 € 2.428,28 €	722,93 € 3.885,26 € 2.428,28 € 1.440,00 €
00197	Edificio ind. transf. Bouzas Muelle Reparaciones	14/05/1999	ELABORADOS FREIREMAR VIGO S.A.	37.277,44 €	37.277,44 € 27.863,38 €
00207	Nave industrial en Muelle de Reparaciones Bouzas	10/04/1996	HABILITACIONES NAVALES GALLEGAS. SL	10.000,20 €	10.000,20 € 5.403,99 €

número number	designación description	fecha de autorización date of autorization	titular operator	tasa unitaria anual € annual unit rate €	importe anual € annual cost €
00208	Fabrica conservas de pescado	31/10/1995	JUSTO LOPEZ VALCARCEL S.A.	42.911,91 €	42.911,91 € 37.500,00 €
00210	Aparcamiento Praza da Estrela	26/01/1996	CONSORCIO DE LA ZONA FRANCA DE VIGO	63.696,41 €	63.696,41 € 26.704,25 €
00211	Bouzas, armadores dar. 1, local 28	28/07/2006	ANFERSA PESCAS, LTDA.	6,19 € 0,64 € 3,64 €	163,93 € 16,96 € 96,36 € 409,08 €
00213	Bouzas armadores 21	24/11/2006	PUNTA DELGADA S.L.	6,19 € 0,64 € 3,64 €	163,93 € 16,96 € 96,36 € 409,08 €
00217	Dpto.9 planta 1º Zona exterior Puerto Pesquero	27/10/2006	FEIJOO COVELO ARÁN, S.L.N.E.	0,91 € 16,80 € 6,86 €	70,07 € 1.293,60 € 528,07 € 720,00 €
00220	Colector margen de Ría Tramos 7 Y 8(Berbés C/ Coruña)	24/02/1997	CONCELLO DE VIGO	0,00 €	
	Colector margen de Ría Tramos 9-10 (C/Coruña- Iglesia Bouzas)	24/02/1997	CONCELLO DE VIGO	0,00 €	
	Colector margen de Ría Tramos 7 Y 8(Berbés C/ Coruña)	24/02/1997	CONCELLO DE VIGO	0,00 €	
	Colector margen de Ría Tramos 9-10 (C/Coruña- Iglesia Bouzas)	24/02/1997	CONCELLO DE VIGO	0,00 €	
	Edificio pretratamiento-bombeo C/Coruña	24/02/1997	CONCELLO DE VIGO	0,00 €	
00221	Nave industrial en Muelle de Reparaciones	24/02/1997	COTERENA S.L.	10.490,54 €	10.490,54 € 5.911,63 €
00225	Edif. Zona exterior Berbés, local 15-2ª planta	26/03/2010	APOSTOLADO DEL MAR DIÓCESIS TUY-VIGO	0,00 €	0,00 €
00226	Edif. Zona Exterior Berbés, local 16-2ª planta	26/03/2010	APOSTOLADO DEL MAR DIÓCESIS TUY-VIGO	0,00 €	0,00 €
00228	Nave calderería industrial M. Reparaciones	30/06/1997	TALLERES Y MONTAJES MOREIRA SL	10.700,67 €	10.700,67 € 5.700,00 €
00229	Estación depuradora aguas residuales de Teis	30/06/1997	CONCELLO DE VIGO	0,00 €	0,00 €
00230	Edificio sede S.E.E.D. en calle Arenal	29/02/2008	VIGO ESTIBA S.A.G.E.P.	14,21 €	8.641,35 €
00232	Dique flotante de 5.000 TM. en Ríos	20/04/1998	METALSHIPS & DOCKS, S.A.	0,92 €	3.401,24 € 5.458,33 €
00234	Edif. Zona Exterior Berbés, local 14, terraza	29/02/2008	XENOTECHS LABORATORIOS, S.L.	1,15 € 0,69 €	166,75 € 100,05 € 360,00 €
00235	Edif. Zona Exterior Berbés, local 15, terraza	29/02/2008	XENOTECHS LABORATORIOS, S.L.	1,15 € 0,69 €	166,75 € 100,05 € 360,00 €
00236	Edif. Zona Exterior Berbés, local 16, terraza	29/02/2008	XENOTECHS LABORATORIOS, S.L.	1,15 € 0,69 €	161,00 € 96,60 € 360,00 €
00237	Nave industrial para taller, almacén y oficinas en el Muelle del Arenal.	27/03/2008	TRAMAGASA, S.L.	7.375,65 €	7.375,65 € 3.600,00 €
00239	Ampliación de muelle armamento y vías carrilleras para grua, en Rios, Teis, Vigo	30/05/2008	METALSHIPS & DOCKS, S.A.	0,46 €	398,93 € 300,00 €

número number	designación description	fecha de autorización date of autorization	titular operator	tasa unitaria anual € annual unit rate €	importe anual € annual cost €
00241	Bar en el edificio de servicios de Bouzas	25/04/2008	DISTRIBUCIONES SEPORT, S.L.	662,51 € 1.729,92 € 618,12 €	662,51 € 1.729,92 € 618,12 € 7.500,00 €
00242	Dpto.13 terraza (parte) Zona exterior Puerto Pesquero	30/05/2008	CONDE SABUCEDO, ANTONIO	1,99 € 0,82 €	139,30 € 57,40 € 180,00 €
00244	Bouzas armadores D.1 local 46	08/11/08	PESQUERA PORTELA BAZ S.L.	6,19 € 0,69 € 9,22 €	272,19 € 30,36 € 405,68 € 300,00 €
00245	Bouzas armadores 18	25/04/2008	CONSELLERÍA DE PESCA E ASUNTOS MARÍTIMOS	0,00 €	0,00 €
00247	Dpto. 10 bajo Zona exterior Puerto Pesquero	14/05/1999	VIGO COAST, S.L.	2,73 € 2,48 € 1,01 €	341,26 € 310,00 € 126,69 € 2.232,86 €
00248	Dpto..11 bajo Zona exterior Puerto Pesquero	30/05/2008	AUXINAVAL PATOURO S.L.	371,05 € 2.284,80 € 932,96 €	371,05 € 2.284,80 € 932,96 € 9.000,00 €
00255	Dpto. 11- 1ª planta Zona exterior Puerto Pesquero	30/05/2008	FITOGA S.L.L.	0,91 € 19,98 € 8,15 €	65,52 € 1.438,56 € 586,80 € 800,00 €
00257	Bouzas armadores D. 1 local 22	30/07/2008	PESQUERA MARIANÉ, S.L.	6,19 € 0,64 € 3,65 €	185,58 € 19,20 € 109,50 € 300,00 €
00261	Bouzas armadores D.1 local 47	31/10/2008	PESQUERA PORTELA BAZ S.L.	6,19 € 0,69 € 9,22 €	272,19 € 30,36 € 405,68 € 300,00 €
00266	Bouzas armadores D.1 local C	28/11/2008	SISTEMAS PESQUEROS DE GALICIA, S.L.	6,19 € 0,69 € 9,22 €	247,45 € 27,60 € 368,80 € 300,00 €
00267	Bouzas armadores D.1 local 40	28/11/2008	PESCARÍAS JEM, LTDA.	6,19 € 0,69 € 9,22 €	163,93 € 18,29 € 244,33 € 300,00 €
00268	Bar edificio S.E.E.D. Puerto de Vigo	04/12/1998	ALFONSO VARELA, JOSE EDUARDO	3.183,20 € 4.484,48 € 1.881,60 €	3.183,20 € 4.484,48 € 1.881,60 € 1.664,16 €
00270	Bouzas armadores 26	30/12/2008	INSTITUTO ESPAÑOL DE OCEANOGRAFÍA	0,00 €	0,00 €
00272	Bouzas armadores 17	30/12/2008	AUXINAVAL, S.L.	7,22 € 9,68 € 9,22 €	206,46 € 276,85 € 263,69 € 400,00 €
00274	Nave Muelle Reparaciones de Bouzas	15/01/1999	REPARACIONES Y LIMPIEZAS DIAZ, S.L.	16.074,08 €	16.074,08 € 6.876,34 €

número number	designación description	fecha de autorización date of autorization	titular operator	tasa unitaria anual € annual unit rate €	importe anual € annual cost €
00275	Lonja de altura 3 locales anejos	27/11/1998	TRANSFRIO SOCIEDAD COOP.LIMIT.	1.842,05 €	1.842,05 €
				2.277,00 €	2.277,00 €
				13.023,00 €	13.023,00 €
				0,70 €	13.929,62 €
00276	Nave almacén y oficinas en Areal-Guixar	22/03/1999	ALMACENES PÉREZ NOROESTE, S.L.	11.048,69 €	11.048,69 €
					2.473,08 €
00277	Nave taller en Muelle Reparaciones	22/03/1999	MERCURIO HANS ESSER E HIJOS SL	5.946,27 €	5.946,27 €
					3.479,26 €
00278	Nave y oficinas en Puerto Pesquero	22/03/1999	COOPERATIVA DE ARMADORES	7.531,93 €	7.531,93 €
					3.504,93 €
00280	Almacén 8 Arenal-Local B	22/03/1999	VICENTE SUAREZ Y CIA S.L.	9.552,51 €	9.552,51 €
				14.778,15 €	14.778,15 €
				6.025,80 €	6.025,80 €
					6.663,58 €
00281	Parcela en Ríos, con destino a construcción y reparación naval.	28/04/2006	METALSHIPS & DOCKS, S.A.	453,99 €	453,99 €
00283	Puerto Pesquero, Lonja de Altura, cafetería 1º planta.	26/06/2009	X.F.G. CONCESIONES S.L.	690,43 €	690,43 €
				11.020,68 €	11.020,68 €
				3.936,68 €	3.936,68 €
					13.200,00 €
00289	Superficie deposito de combustible Muelle Reparación Buques Bouzas	28/07/2003	ELABORADOS FREIREMAR VIGO, S.A.	2,56 €	30,68 €
					187,52 €
00290	Local nº 4 en los jardines de Elduayen, para uso comercial	26/09/2003	CONSORCIO DE LA ZONA FRANCA DE VIGO	14,21 €	127,91 €
					750,07 €
00291	Puerto Pesquero, Lonja altura, Local N.1	30/10/1998	SCANFISK SEAFOOD, S.L.	5,11 €	519,43 €
				5,06 €	514,10 €
				28,93 €	2.939,29 €
				0,88 €	175,46 €
00293	Puerto Pesquero, Lonja altura, Local N.3	30/10/1998	MARCHEO S.L.	5,11 €	493,36 €
				5,06 €	488,29 €
				28,93 €	2.791,75 €
				0,88 €	175,46 €
00294	Lonja altura.- Local N.4	30/10/1998	BALADO FRESCO, S.L.	5,11 €	493,36 €
				5,06 €	488,29 €
				28,93 €	2.791,75 €
				0,88 €	175,46 €
00295	Lonja altura.- Local N.5	30/10/1998	GABINO GIMENEZ PEREZ S.L.	5,11 €	493,36 €
				5,06 €	488,29 €
				28,93 €	2.791,75 €
				0,88 €	175,46 €
00296	Lonja altura.- Local N.6	30/03/2010	VIGO SEAFOOD INTERNACIONAL, S.L.	5,11 €	493,36 €
				5,06 €	488,29 €
				28,93 €	2.791,75 €
				0,88 €	175,46 €
00297	Lonja altura.- Local N.8	30/10/1998	GLOPESCA S.L.	5,11 €	519,43 €
				5,06 €	514,10 €
				28,93 €	2.939,29 €
				0,88 €	175,46 €
00298	Lonja altura.- Local N.9	30/10/1998	PESCADOS Y MARISCOS DOMAR, S.L.	5,11 €	519,43 €
				28,93 €	514,10 €
				0,88 €	2.939,29 €
				0,86 €	175,46 €

número number	designación description	fecha de autorización date of autorization	titular operator	tasa unitaria anual € annual unit rate €	importe anual € annual cost €
00299	Lonja altura.- Local N.10(APARC.	30/10/1998	PESCADOS PEDRO RODRÍGUEZ S.L.	5,11 €	493,36 €
				5,06 €	488,29 €
				28,93 €	2.791,75 €
				0,88 €	175,46 €
00300	Lonja altura.- Local N.11	30/10/1998	PILAR ESTEVEZ S.L.	5,11 €	246,68 €
				5,06 €	244,15 €
				28,93 €	1.395,87 €
				0,88 €	87,73 €
00300	Lonja altura.- Local N.11	30/10/1998	BARREDOURA SUR S.L.	5,11 €	246,68 €
				5,06 €	244,15 €
				28,93 €	1.395,87 €
				0,88 €	87,73 €
00301	Lonja altura.- Local N.12(APARC.	30/10/1998	CALADERO SEA FOOD, S.L.	5,11 €	493,36 €
				5,06 €	488,29 €
				28,93 €	2.791,75 €
				0,88 €	175,46 €
00302	Lonja altura.- Local N.13	30/10/1998	FERPESCA S.L.	5,11 €	493,36 €
				5,06 €	488,29 €
				28,93 €	2.791,75 €
				0,88 €	175,46 €
00303	Lonja altura.- Local N.14	30/10/1998	LUFAMARE, S.L.	5,11 €	493,36 €
				5,06 €	488,29 €
				28,93 €	2.791,75 €
				0,88 €	175,46 €
00304	Lonja altura.- Local N.15	30/10/1998	PESCADOS SANTIAGO MIGUEL S.L	5,11 €	519,43 €
				5,06 €	514,10 €
				28,93 €	2.939,29 €
				0,88 €	175,46 €
00305	Lonja altura.- Local N.16	30/10/1998	PESCA GROBA S.L.	5,11 €	493,36 €
				5,06 €	488,29 €
				28,93 €	2.791,75 €
				0,88 €	175,46 €
00306	Lonja altura.- Local N.17	30/10/1998	PESCADOS JOSE ACOSTA, SA	5,11 €	493,36 €
				5,06 €	488,29 €
				28,93 €	2.791,75 €
				0,88 €	175,46 €
00307	Lonja altura.- Local N.18	30/10/1998	PESCA GROBA S.L.	5,11 €	493,36 €
				5,06 €	488,29 €
				28,93 €	2.791,75 €
				0,88 €	175,46 €
00309	Lonja altura.- Local N.20	30/10/1998	ISIDRO DE LA CAL-FRESCO, S.L.	5,11 €	493,36 €
				5,06 €	488,29 €
				28,93 €	2.791,75 €
				0,88 €	175,46 €
00310	Lonja altura.- Local N.21	30/10/1998	OCAMPO GONZALEZ, S.L.	5,11 €	519,43 €
				5,06 €	514,10 €
				28,93 €	2.939,29 €
				0,88 €	175,46 €
00311	Lonja altura.- Local N.22	30/10/1998	OCAMPO GONZALEZ, S.L.	5,11 €	493,36 €
				5,06 €	488,29 €
				28,93 €	2.791,75 €
				0,88 €	175,46 €

número number	designación description	fecha de autorización date of autorization	titular operator	tasa unitaria anual € annual unit rate €	importe anual € annual cost €
00312	Lonja altura.- Local N.23	30/10/1998	SEBASTIAN DOMINGUEZ ALONSO S.L	5,11 €	493,36 €
				5,06 €	488,29 €
				28,93 €	2.791,75 €
				0,88 €	175,46 €
00313	Lonja altura.- Local N.24	30/10/1998	ALBERTO PEREZ ALVAREZ S.L.	5,11 €	493,36 €
				5,06 €	488,29 €
				28,93 €	2.791,75 €
				0,88 €	175,46 €
00314	Lonja altura.- Local N.25	30/10/1998	LAREU FERVENZA, JOSE ENRIQUE	5,11 €	246,68 €
				5,06 €	244,15 €
				28,93 €	1.395,87 €
				0,88 €	87,73 €
00314	Lonja altura.- Local N.25	30/10/1998	PESCADOS ENRIQUE LAREU, S.L.	5,11 €	246,68 €
				5,06 €	244,15 €
				28,93 €	1.395,87 €
				0,88 €	87,73 €
00315	Lonja altura.- Local N.26	30/10/1998	PESCADOS DURPEMAR, S.L.U.	5,11 €	493,36 €
				5,06 €	488,29 €
				28,93 €	2.791,75 €
				0,88 €	175,46 €
00316	Lonja altura.- Local N.27	30/10/1998	ALCAMPO S.A.	5,11 €	493,36 €
				5,06 €	488,29 €
				28,93 €	2.791,75 €
				0,88 €	175,46 €
00317	Lonja altura.- Local N.28	30/10/1998	PESCARMAR S.L.	5,11 €	519,43 €
				5,06 €	514,10 €
				28,93 €	2.939,29 €
				0,88 €	175,46 €
00317	Lonja altura.- Local N.36	30/10/1998	PESCARMAR S.L.	5,11 €	519,43 €
				5,06 €	514,10 €
				28,93 €	2.939,29 €
				0,88 €	175,46 €
00318	Lonja altura.- Local N.29	30/10/1998	ALBA PUERTA S.L.	5,11 €	519,43 €
				5,06 €	514,10 €
				28,93 €	2.939,29 €
				0,88 €	175,46 €
00319	Lonja altura.- Local N.30	30/10/1998	PESCADOS MARTIN S.L.	5,11 €	493,36 €
				5,06 €	488,29 €
				28,93 €	2.791,75 €
				0,88 €	175,46 €
00320	Lonja altura.- Local N.31	30/10/1998	PESCADOS SAFERPA S.L.	5,11 €	493,36 €
				5,06 €	488,29 €
				28,93 €	2.791,75 €
				0,88 €	175,46 €
00321	Lonja altura.- Local N.32	30/10/1998	EXPORTACIONES TROULO S.L.	5,11 €	493,36 €
				5,06 €	488,29 €
				28,93 €	2.791,75 €
				0,88 €	175,46 €
00322	Lonja altura.- Local N.33 (MITAD)	27/07/2001	PESCA ABREU, S.L.U.	5,11 €	246,68 €
				5,06 €	244,15 €
				28,93 €	1.395,87 €
				0,88 €	87,73 €

número number	designación description	fecha de autorización date of autorization	titular operator	tasa unitaria anual € annual unit rate €	importe anual € annual cost €
00323	Lonja altura.- Local N.34	30/10/1998	PESCADOS MAR DE FONDO, S.L.	5,11 €	493,36 €
				5,06 €	488,29 €
				28,93 €	2.791,75 €
				0,88 €	175,46 €
00324	Lonja altura.- Local N.35	30/10/1998	PESCADOS DE GALICIA COSTAMER, S.L.	5,11 €	493,36 €
				5,06 €	488,29 €
				28,93 €	2.791,75 €
				0,88 €	175,46 €
00325	Lonja altura.- Local N.37	30/10/1998	PESCADOS GROBA GONZALEZ, S.L.	5,11 €	493,36 €
				5,06 €	488,29 €
				28,93 €	2.791,75 €
				0,88 €	175,46 €
00326	Lonja altura.- Local N.38	30/10/1998	PESCADOS RODRIGUEZ HERVELLA, S.L.	5,11 €	493,36 €
				5,06 €	488,29 €
				28,93 €	2.791,75 €
				0,88 €	175,46 €
00327	Lonja altura.- Local N.39	30/10/1998	PESCADOS RODRIGUEZ HERVELLA, S.L.	5,11 €	493,36 €
				5,06 €	488,29 €
				28,93 €	2.791,75 €
				0,88 €	175,46 €
00329	Lonja altura.- Local N.41	30/10/1998	PESCAFRESCA S.A.	5,11 €	519,43 €
				5,06 €	514,10 €
				28,93 €	2.939,29 €
				0,88 €	175,46 €
00329	Lonja altura.- Local N.42	30/10/1998	PESCAFRESCA S.A.	5,11 €	493,36 €
				5,06 €	488,29 €
				28,93 €	2.791,75 €
				0,88 €	175,46 €
00330	Lonja altura.- Local N.43	30/10/1998	MAR IMPORT VENTA S.L.	5,11 €	493,36 €
				5,06 €	488,29 €
				28,93 €	2.791,75 €
				0,88 €	175,46 €
00331	Lonja altura.-Local N.44	30/10/1998	MIGUEL MARTINEZ CAMPOS S.L.	5,11 €	493,36 €
				5,06 €	488,29 €
				28,93 €	2.791,75 €
				0,88 €	175,46 €
00332	Lonja altura.- Local N.45	30/10/1998	PESCADOS GUARIN S.L.	5,11 €	493,36 €
				5,06 €	488,29 €
				28,93 €	2.791,75 €
				0,88 €	175,46 €
00333	Lonja altura.- Local N.46	30/10/1998	PESCADOS RUA S.L.	5,11 €	246,68 €
				5,06 €	244,15 €
				28,93 €	1.395,87 €
				0,88 €	87,73 €
00333	Lonja altura.- Local N.46	30/10/1998	PESCADOS FELISA S.L.	5,11 €	246,68 €
				5,06 €	244,15 €
				28,93 €	1.395,87 €
				0,88 €	87,73 €
00334	Lonja altura.- Local N.47	30/10/1998	GLOBAL FISH VIGO, S.L	5,11 €	519,43 €
				5,06 €	514,10 €
				28,93 €	2.939,29 €
				0,88 €	175,46 €

número number	designación description	fecha de autorización date of autorization	titular operator	tasa unitaria anual € annual unit rate €	importe anual € annual cost €
00335	Lonja altura.- Local N.48	30/10/1998	JOSE FERNANDEZ PIÑEIRO S.L.	5,11 €	493,36 €
				5,06 €	488,29 €
				28,93 €	2.791,75 €
				0,88 €	175,46 €
00336	Lonja altura.- Local N.49	30/10/1998	FIN EXPORT 96 S.L.	5,11 €	493,36 €
				5,06 €	488,29 €
				28,93 €	2.791,75 €
				0,88 €	175,46 €
00337	Lonja altura.- Local N.50	30/10/1998	CENTRO COMERCIAL IBAÑEZ, S.L.	5,11 €	493,36 €
				5,06 €	488,29 €
				28,93 €	2.791,75 €
				0,88 €	175,46 €
00338	Lonja altura.- Local N.51	30/10/1998	SILVAFRESH, S.L.	5,11 €	493,36 €
				5,06 €	488,29 €
				28,93 €	2.791,75 €
				0,88 €	175,46 €
00339	Lonja altura.- Local N.52	30/10/1998	PRODUCTOS PESQUEROS GALLEGOS, S.L.	5,11 €	493,36 €
				5,06 €	488,29 €
				28,93 €	2.791,75 €
				0,88 €	175,46 €
00340	Lonja altura.- Local N.53	30/10/1998	MAR GULEMEN, S.L.	5,11 €	493,36 €
				5,06 €	488,29 €
				28,93 €	2.791,75 €
				0,88 €	175,46 €
00341	Lonja altura.- Local N.54	30/10/1998	PEIXES VIMAR, S.L.	5,11 €	519,43 €
				5,06 €	514,10 €
				28,93 €	2.939,29 €
				0,88 €	175,46 €
00342	Lonja altura.- Local N.55	30/10/1998	FREIREMAR S.A.	5,11 €	420,76 €
				5,06 €	416,44 €
				28,93 €	2.380,94 €
				0,88 €	175,46 €
00343	Lonja altura.- Local N.56	30/10/1998	PESCADOS ROLIMAR S.L.	5,11 €	394,69 €
				5,06 €	390,63 €
				28,93 €	2.233,40 €
				0,88 €	175,46 €
00344	Lonja altura.- Local N.57	30/10/1998	MAGALPES, S.L.	5,11 €	394,69 €
				5,06 €	390,63 €
				28,93 €	2.233,40 €
				0,88 €	175,46 €
00345	Lonja altura.- Local N.58	30/10/1998	FERNANDEZ OYA JESÚS	5,11 €	394,69 €
				5,06 €	390,63 €
				28,93 €	2.233,40 €
				0,88 €	175,46 €
00346	Lonja altura.- Local N.59	30/10/1998	PAULINA PIÑEIRO SUCESORES S.L.	5,11 €	394,69 €
				5,06 €	390,63 €
				28,93 €	2.233,40 €
				0,88 €	175,46 €
00347	Lonja altura.- Local N.60	30/10/1998	PESCADOS NEW AGE, S.L.	5,11 €	394,69 €
				5,06 €	390,63 €
				28,93 €	2.233,40 €
				0,88 €	175,46 €

número number	designación description	fecha de autorización date of autorization	titular operator	tasa unitaria anual € annual unit rate €	importe anual € annual cost €
00348	Lonja altura.- Local N.61	30/10/1998	PESCADOS FERNIBER, S.L.	5,11 €	394,69 €
				5,06 €	390,63 €
				28,93 €	2.233,40 €
				0,88 €	175,46 €
00349	Lonja altura.- Local N.62	30/10/1998	MAXIMINO CEA RIOS S.L.	5,11 €	394,69 €
				5,06 €	390,63 €
				28,93 €	2.233,40 €
				0,88 €	175,46 €
00350	Lonja altura.- Local N.63	30/10/1998	VIGO ATLANTIC FISH, S.L.	5,11 €	394,69 €
				5,06 €	390,63 €
				28,93 €	2.233,40 €
				0,88 €	175,46 €
00351	Lonja altura.- Local N.64	30/10/1998	PESCADOS PIPO, S.L.	5,11 €	420,76 €
				5,06 €	416,44 €
				28,93 €	2.380,94 €
				0,88 €	175,46 €
00352	Lonja altura.- Local N.65	30/10/1998	PESCADOS Y MARISCOS COMAR, S.L.	5,11 €	420,76 €
				5,06 €	416,44 €
				28,93 €	2.380,94 €
				0,88 €	175,46 €
00353	Lonja altura.- Local N.66	30/10/1998	PESCADOS JOSE EDUARDO S.L.	5,11 €	394,69 €
				5,06 €	390,63 €
				28,93 €	2.233,40 €
				0,88 €	175,46 €
00354	Lonja altura.- Local N.67	30/10/1998	JOSE MANUEL SANZ ARRANZ	5,11 €	394,69 €
				5,06 €	390,63 €
				28,93 €	2.233,40 €
				0,88 €	175,46 €
00355	Lonja altura.- Local N.68	30/10/1998	LOYPE-FRES, S.L.	5,11 €	394,69 €
				5,06 €	390,63 €
				28,93 €	2.233,40 €
				0,88 €	175,46 €
00356	Lonja altura.- Local N.69	30/10/1998	MARESMAR, S.L.	5,11 €	394,69 €
				5,06 €	390,63 €
				28,93 €	2.233,40 €
				0,88 €	175,46 €
00357	Lonja altura.- Local N.70	30/10/1998	PESCADOS RIVERA BARCIA, S.L.	5,11 €	394,69 €
				5,06 €	390,63 €
				28,93 €	2.233,40 €
				0,88 €	175,46 €
00358	Lonja altura.- Local N.71	30/10/1998	PESCADOS ELVIRA MANDADO S.L.	5,11 €	197,34 €
				5,06 €	195,32 €
				28,93 €	1.116,70 €
				0,88 €	87,73 €
00358	Lonja altura.- Local N.71	30/10/1998	PESCARAMOS, S.L.	5,11 €	197,34 €
				5,06 €	195,32 €
				28,93 €	1.116,70 €
				0,88 €	87,73 €
00359	Lonja altura.- Local N.72	30/10/1998	PESCADOS LAGUNA Y MARTINEZ, S.L	5,11 €	197,34 €
				5,06 €	195,32 €
				28,93 €	1.116,70 €
				0,88 €	87,73 €

número number	designación description	fecha de autorización date of autorization	titular operator	tasa unitaria anual € annual unit rate €	importe anual € annual cost €
00359	Lonja altura.- Local N.72	30/10/1998	SIEIRO GONZALEZ, JOSE	5,11 €	197,34 €
				5,06 €	195,32 €
				28,93 €	1.116,70 €
				0,88 €	87,73 €
00360	Lonja altura.- Local N.73	30/10/1998	SANTIAGO MONTENEGRO CAMPOS, S.L.	5,11 €	394,69 €
				5,06 €	390,63 €
				28,93 €	2.233,40 €
				0,88 €	175,46 €
00361	Lonja altura.- Local N.74	30/10/1998	SANTIAGO MONTENEGRO CAMPOS, S.L.	5,11 €	420,76 €
				5,06 €	416,44 €
				28,93 €	2.380,94 €
				0,88 €	175,46 €
00362	Puerto Pesquero, Lonja Altura, Local N.33 (MITAD).	22/12/2009	PESCA ABREU, S.L.U.	5,11 €	246,68 €
				6,44 €	310,73 €
				36,81 €	1.776,08 €
				0,87 €	87,80 €
00363	Lonja altura.- Local N.7	18/12/4585	PESCAVEGA, S.L.	5,11 €	493,36 €
				5,06 €	488,29 €
				28,93 €	1.791,75 €
				0,88 €	175,46 €
00367	Lonja altura.- Local de 80 M2.	29/05/4611	HNOS. FDEZ. IBAÑEZ CONS. PESCA, S.L.	2,05 €	165,34 €
				2,53 €	204,55 €
				14,47 €	1.169,90 €
					1.099,15 €
00373	Instalación dos naves móviles dentro de su concesión a astillero y varadero, en Beiramar.	26/09/2008	CONSTRUCCIONES NAVALES P. FREIRE, S.A.		
00420	Bouzas armadores almacén E-F	26/03/2003	CORUXOMAR, S.L.	6,19 €	327,87 €
				0,26 €	13,78 €
				1,48 €	78,38 €
					103,05 €
00421	Bouzas armadores almacén D	26/03/2003	CRUCES FERNANDEZ ENRIQUE	6,19 €	309,31 €
				0,26 €	13,00 €
				1,48 €	73,94 €
					103,05 €
00422	Bouzas armadores almacén 25	27/02/2004	PESQUERÍAS AMEVID, S.L.	6,19 €	173,21 €
				0,64 €	17,92 €
				3,64 €	101,82 €
					394,78 €
00516	Puerto Pesquero Nueva Lonja de Altura. Local 40	25/06/2010	N.C. LAS ESTRELLAS DE LOS MARES, S.L.	5,11 €	493,36 €
				6,40 €	617,60 €
				28,91 €	2.789,82 €
				1,71 €	3.701,82 €
00517	Lonja altura.- Local N.2(APARC.26, 28, 30 Y 32)	25/11/2011	GALINDRA MAR, S.L.N.E.	5,11 €	493,36 €
				6,51 €	628,22 €
				37,22 €	3.591,73 €
				0,92 €	184,05 €
00521	Puerto Pesquero, armadores D. 1, almacén nº 24	28/10/2011	JOSE ANGEL Y ALFONSO GOMEZ SOBRAL , C.B.	12,18 €	292,27 €
				2,52 €	60,48 €
				20,12 €	482,88 €
					650,00 €

número number	designación description	fecha de autorización date of autorization	titular operator	tasa unitaria anual € annual unit rate €	importe anual € annual cost €
00522	Puerto Pesquero, Nuevo Tinglado General, Local nº 4	28/10/2011	PESCADOS DANBO, S.L.U.	5,11 € 3,48 € 23,19 € 0,44 €	186,61 € 127,02 € 846,44 € 65,95 €
00523	Puerto Pesquero, Nuevo Tinglado General, Local nº 45	28/10/2011	SERGIO ANTA CASTRO	5,11 € 3,29 € 21,94 € 0,51 €	186,61 € 120,09 € 800,81 € 460,13 €
00524	Puerto Pesquero, Nuevo Tinglado General, Local nº 33	28/10/2011	SAN MARTIÑO COSTA, S.L.	5,11 € 3,29 € 21,94 € 0,61 €	186,61 € 120,09 € 800,81 € 1.668,72 €
00526	Bouzas. Armadores D. 2 Almacén 50-A	30/09/2011	BAZ GONZÁLEZ, C.B.	6,19 € 0,71 € 9,09 €	355,70 € 40,83 € 522,68 € 450,00 €
00527	Bouzas. Armadores D. 2 Almacén 50-B	30/09/2011	BAZ GONZÁLEZ, C.B.	6,19 € 0,72 € 9,09 €	355,70 € 41,40 € 522,68 € 450,00 €
00528	Bouzas. Armadores D. 1 Almacén 13	30/09/2011	BAZ GONZÁLEZ, C.B.	6,19 € 0,72 € 9,09 €	167,03 € 19,44 € 245,43 € 450,00 €
00529	Bouzas. Armadores D. 1 Almacén 14	30/09/2011	BAZ GONZÁLEZ, C.B.	6,19 € 0,68 € 9,09 €	167,03 € 18,36 € 245,43 € 450,00 €
00530	Bouzas armadores D.1 local 20	30/09/2011	PESQUERA PRIOR, S.L.	6,19 € 0,68 € 9,09 €	185,58 € 20,40 € 272,70 € 450,00 €
00531	Bouzas. Armadores D. 2 Almacén 49-A	29/07/2011	JOSEDIMAR, S.L.	6,19 € 0,71 € 9,09 €	355,70 € 40,83 € 522,68 € 450,00 €
00532	Bouzas. Armadores D. 2 Almacén 49-B	29/07/2011	JOSEDIMAR, S.L.	6,19 € 0,71 € 9,09 €	355,70 € 40,83 € 522,68 € 450,00 €
00533	Bouzas. Armadores D.1 almacén 29	29/07/2011	INSTITUTO ESPAÑOL DE OCEANOGRAFÍA	0,00 €	0,00 €
00534	Local sótano Estación Marítima Muelle de Trasatlánticos.	29/07/2011	PORTEL EIXO ATLÁNTICO, S.R.L.	6,09 € 15,20 € 5,88 €	901,93 € 2.252,56 € 870,24 € 1.000,00 €
00536	Locales en la Estación Marítima Muelle Trasatlánticos.	24/06/2011	DEPENDENCIA PROVINCIAL DE SANIDAD EXTERIOR	0,00 €	0,00 €
00537	Puerto Pesquero, Local nave Medio Ambiente de la Autoridad Portuaria	24/06/2011	XESTIÓN MARIÑA, S.L.	5,97 € 27,62 € 23,21 €	370,23 € 1.712,44 € 1.439,02 € 1.200,00 €

número number	designación description	fecha de autorización date of autorization	titular operator	tasa unitaria anual € annual unit rate €	importe anual € annual cost €
00539	Puerto Pesquero. Armadores D. 1 Almacén 19	27/05/2011	AEMB CERCO, S.L.	12,18 € 2,51 € 19,03 € 	292,27 € 60,24 € 456,72 € 650,00 €
00540	Bouzas. Armadores D. 2 Almacén 53-A	27/05/2011	MI NOMBRE, S.A.	6,19 € 0,71 € 9,09 € 	355,70 € 40,83 € 522,68 € 450,00 €
00541	Bouzas. Armadores D. 2 Almacén 53-B	27/05/2011	MI NOMBRE, S.A.	6,19 € 0,71 € 9,09 € 	355,70 € 40,83 € 522,68 € 450,00 €
00542	Superficie en el Faro de las Isla Cíes, instalación proyecto SIVE.	29/04/2011	DIRECCION GENERAL DE LA POLICÍA Y DE LA GUARDIA CIVIL.	0,00 €	0,00 €
00543	Edif. Zona Exterior Berbés, Local 8 (mitad), primera planta.	29/04/2011	MOLARES VENTA, S.L.	0,78 € 11,90 € 14,07 € 	50,51 € 773,50 € 914,55 € 700,00 €
00544	Caseta en el Muelle de Comercio.	27/05/2011	R CABLE Y TELECOMUNICACIONES DE GALICIA, S.A.	9,04 €	135,58 € 50,00 €
00545	Puerto Pesquero, armadores D. 1, almacén nº 22	29/04/2011	NOVO XOUBA, S.L.	12,18 € 2,52 € 19,03 € 	292,27 € 60,48 € 456,72 € 650,00 €
00546	Puerto Pesquero, armadores D. 1, almacén nº 31	29/04/2011	MI NOMBRE, S.A.	12,18 € 2,52 € 19,03 € 	292,27 € 60,48 € 456,72 € 650,00 €
00547	Puerto Pesquero, armadores D. 1, almacén nº 21	29/04/2011	JOSE SOBRAL RIVAS Y OTRO, C.B.	12,18 € 2,51 € 19,03 € 	292,27 € 60,24 € 456,72 € 650,00 €
00549	Puerto Pesquero, armadores D. 2, almacén nº 25	29/04/2011	HITO PESCA, LDA.	12,18 € 0,96 € 12,85 € 	426,23 € 33,60 € 449,75 € 600,00 €
00550	Bouzas armadores D.1 local 41	28/11/2008	PESCARÍAS JEM, LTDA.	6,19 € 0,69 € 9,22 € 	163,93 € 18,29 € 244,33 € 300,00 €
00551	Puerto Pesquero, Nuevo Tinglado, Oficina 16	30/12/2008	MANIPULADORES DE PEIXE BERSAN, S.L.	2,05 € 1,32 € 8,81 € 	61,35 € 39,60 € 264,30 € 750,00 €
00552	Bouzas, Armadores dársena nº 1, Local 15	24/04/2009	SOMAR PRODUCTOS DO MAR, LIMITADA	6,19 € 0,71 € 9,50 € 	167,03 € 19,17 € 256,50 € 450,00 €
00553	Bouzas, Armadores dársena nº 1, Local 16	24/04/2009	SOMAR PRODUCTOS DO MAR, LIMITADA	6,19 € 0,71 € 9,50 € 	167,03 € 19,17 € 256,50 € 450,00 €

Technip

número number	designación description	fecha de autorización date of autorization	titular operator	tasa unitaria anual € annual unit rate €	importe anual € annual cost €
00554	Puerto Pesquero, Lonja Grandes Peces y Bajura, Oficina nº 2 Bis, 1ª planta.	26/03/2009	EUROPESCA GALLEGA, S.L.U.	2,05 € 2,07 € 11,82 € 	59,31 € 60,03 € 342,78 € 400,00 €
00555	Puerto Pesquero, Edificio Zona Exterior Cerramiento, Local 8-2ª planta.	26/06/2009	MON BERBES, S.L.	0,91 € 20,59 € 14,71 € 	59,15 € 1.338,35 € 956,15 € 700,00 €
00556	Puerto Pesquero, Edificio Zona Exterior Cerramiento, Local 9-2ª planta.	26/06/2009	MON BERBES, S.L.	0,91 € 20,59 € 14,71 € 	125,58 € 2.841,42 € 2.029,98 € 1.600,00 €
00558	Puerto Pesquero, Armadores dársena nº 1, Local 6.	25/09/2009	PESQUERÍAS XESTEIRA, S.L.	12,18 € 2,49 € 19,90 € 	292,27 € 59,76 € 477,60 € 550,00 €
00559	Beiramar, Espigón nº 3, local con destino a bar	25/09/2009	CEJAS CORRADO, ANGEL ALBERTO	8,92 € 14,40 € 5,14 € 	142,66 € 230,40 € 82,24 € 560,00 €
00560	Puerto Pesquero, Armadores dársena nº 2, Local 19.	31/07/2009	EMILIO VICENTE LOMBA, S.L.	12,18 € 1,01 € 13,44 € 	426,23 € 35,35 € 470,40 € 265,00 €
00567	Puerto Pesquero, Armadores dársena nº 2, Local 26.	31/07/2009	MILLAN CERNADA, S.L.	12,18 € 1,01 € 13,44 € 	426,23 € 35,35 € 470,40 € 265,00 €
00568	Puerto Pesquero, Armadores dársena nº 2, Local 27.	31/07/2009	MONTE VENTOSO, S.A.	12,18 € 1,01 € 13,44 € 	426,23 € 35,35 € 470,40 € 265,00 €
00569	Puerto Pesquero, Armadores dársena nº 2, Local 28.	31/07/2009	PESQUERA LOGEMAR, S.L.	12,18 € 1,01 € 13,44 € 	426,23 € 35,35 € 470,40 € 265,00 €
00573	Puerto Pesquero, Armadores dársena nº 2, Local 32.	31/07/2009	PESQUERA ANFI, S.L.	12,18 € 1,01 € 13,44 € 	426,23 € 35,35 € 470,40 € 265,00 €
00574	Puerto Pesquero, Armadores dársena nº 1, Local 30.	31/07/2009	INSTITUTO ESPAÑOL DE OCEANOGRAFÍA	0,00 €	0,00 €
00575	Construcción de nave en la zona portuaria de Bouzas.	25/09/2009	ASOCIACION DE MARINEROS ARTESANALES Y DEPORTIVOS SAN MIGUEL DE BOUZAS.	1,84 €	496,94 €
00576	Puerto Pesquero, Lonja Grandes Peces, Oficina 10 Bis.	30/10/2009	PESCADOS AMARO GONZÁLEZ, S.A.	2,05 € 2,07 € 11,82 € 	139,06 € 140,76 € 803,76 € 1.000,00 €
00577	Puerto Pesquero, Armadores dársena nº 1, almacén 12.	30/10/2009	SOBRAL RIVAS JUAN Y GERMÁN, C.B.	12,18 € 2,49 € 19,90 € 	292,27 € 59,76 € 477,60 € 550,00 €

número number	designación description	fecha de autorización date of autorization	titular operator	tasa unitaria anual € annual unit rate €	importe anual € annual cost €
00578	Bouzas. Armadores almacén nº 10 dársena nº 1	26/02/2010	FREIREMAR, S.A.	6,19 € 0,71 € 8,93 €	167,03 € 19,17 € 241,11 € 400,00 €
00583	Puerto Pesquero Armadores Almacén nº 10 dársena nº 1	28/05/2010	PESQUERA ROMAR, S.L.	12,18 € 2,47 € 18,70 €	292,27 € 59,28 € 448,80 € 550,00 €
00586	Puerto Pesquero. Nuevo Tinglado local 5	30/07/2010	DYME MAYORISTAS DE PESCADO Y MARISCO, S.L.U.	5,11 € 3,42 € 21,56 € 0,43 €	186,61 € 124,83 € 786,94 € 63,97 €
00587	Utilización de canalizaciones de fibra óptica de la Autoridad Portuaria de Vigo.	26/11/2010	VODAFONE ESPAÑA, S.A.	0,83 €	5.983,17 € 1.200,00 €
00588	Puerto Pesquero. Lonja de Altura. Oficina nº 2	26/11/2010	NAGREEN GROUP, S.L.	2,05 € 2,71 € 14,63 €	161,56 € 214,19 € 1.155,77 € 1.300,00 €
00589	Superficie en la terraza 1ª planta de la Estación Marítima del Muelle de Trasatlánticos.	26/11/2010	VIGO CRUISE TERMINAL, S.L.	6,09 €	457,06 € 435,00 €
00590	Superficie en la zona portuaria de Bouzas para la instalación de un centro de educación especial.	26/11/2010	ASOCIACION AMENCER-ASPACE	6,49 €	4.967,05 € 1.000,00 €
00591	Puerto Pesquero.- Nuevo Tinglado Oficina 11-1º planta	28/01/2011	VENTALANDA, S.L.	2,05 € 1,38 € 8,69 €	184,05 € 124,20 € 782,10 € 1.800,00 €
00592	Edif. Zona Exterior Berbés, Local 12, primera planta.	25/02/2011	SOCIEDAD COOP. DE TRABAJO ASOCIADO - COTRASVI	0,78 € 11,90 € 14,07 €	124,34 € 1.904,00 € 2.251,20 € 900,00 €
00593	Edif. Zona Exterior Berbés, Local 12, segunda planta.	25/02/2011	SOCIEDAD COOP. DE TRABAJO ASOCIADO - COTRASVI	0,78 € 11,90 € 14,07 €	124,34 € 1.904,00 € 2.251,20 € 900,00 €
00594	Edif. Zona Exterior Berbés, Local 13, primera planta.	25/02/2011	SOCIEDAD COOP. DE TRABAJO ASOCIADO - COTRASVI	0,78 € 11,90 € 14,07 €	124,34 € 1.904,00 € 2.251,20 € 900,00 €
00595	Edif. Zona Exterior Berbés, Local 13, segunda planta.	25/02/2011	SOCIEDAD COOP. DE TRABAJO ASOCIADO - COTRASVI	0,78 € 11,90 € 14,07 €	124,34 € 1.904,00 € 2.251,20 € 900,00 €
00596	Puerto Pesquero, Lonja de Altura, Oficina nº 1 -1º pta.	25/02/2011	LOGÍSTICA VILLABRAZARO, S.L.	2,05 € 2,75 € 14,88 €	118,61 € 159,50 € 863,04 € 1.400,00 €
00597	Superficie en el Almacén del Muelle de Trasatlánticos.	29/04/2011	REAL CLUB NÁUTICO DE VIGO	12,18 € 5,20 € 5,90 €	15.222,47 € 6.500,00 € 7.375,00 € 4.500,00 €

número number	designación description	fecha de autorización date of autorization	titular operator	tasa unitaria anual € annual unit rate €	importe anual € annual cost €
00598	Bouzas. Armadores D. 1 almacén 19	25/03/2011	PESQUERA PRIOR, S.L.	6,19 € 0,71 € 9,09 €	185,58 € 21,30 € 272,70 € 450,00 €
00616	Puerto Pesquero Nuevo Tinglado local 40	31/01/2003	PESCADOS J.L. CABACO, S.L.	5,11 € 2,78 € 15,89 € 2,28 €	186,61 € 101,47 € 579,91 € 342,14 €
00617	Puerto Pesquero Nuevo Tinglado local 28	28/07/2003	FRAIDAFRESCO, S.L.	5,11 € 2,78 € 15,89 € 2,28 €	186,61 € 101,47 € 579,91 € 342,14 €
00619	Puerto Pesquero, Pabellón de Bajura, local nº 5	28/09/2007	MAR DO MORRAZO SOCIEDADE COOPERATIVA GALEGA	5,11 € 2,59 € 14,81 €	470,35 € 238,28 € 1.362,27 € 1.020,00 €
00620	Nave almacén y zona de operaciones Muelle del Arenal	27/04/2007	SALES DEL SUR, S.A.	13.810,86 € 0,40 €	13.810,86 € 7.200,00 €
00622	Bouzas, armadores, almacén 6, dársena 1	26/01/2007	EISKOS MORI, S.L.	6,19 € 0,64 € 3,64 €	163,93 € 16,96 € 96,36 € 399,10 €
00623	Bouzas, armadores, almacén 5, dársena 1	26/01/2007	EISKOS MORI, S.L.	6,19 € 0,64 € 3,64 €	163,93 € 16,96 € 96,36 € 399,10 €
00624	Bouzas, armadores, almacén 27, dársena 1	26/01/2007	ALONSO VÁZQUEZ, JUAN JOSÉ	6,19 € 0,64 € 3,64 €	173,21 € 17,92 € 101,82 € 399,10 €
00625	Puerto Pesquero, armadores, almacén 50 dársena 2	26/01/2007	ARTURO Y SANTIAGO IGLESIAS MARTINEZ, C.B.	12,18 € 2,32 € 13,25 €	292,27 € 55,68 € 317,94 € 399,10 €
00626	Puerto Pesquero, Nuevo Tinglado, oficina 23	27/10/2006	NOVO AIRIÑOS, S.L.	2,05 € 1,28 € 7,29 €	153,38 € 96,00 € 547,09 € 1.800,00 €
00629	Puerto Pesquero, Nueva Lonja de Altura, oficina 3	29/09/2006	ORZAMAR PESCADOS, S.L.	2,05 € 2,40 € 13,69 €	159,51 € 187,20 € 1.067,61 € 1.440,00 €
00630	Edif. Zona Exterior Berbés, local 10 primera planta	29/09/2006	INSTITUTO ESPAÑOL DE OCEANOGRAFÍA	0,00 €	0,00 €
00631	Edif. Zona Exterior Berbés, local 10 segunda planta	29/09/2006	INSTITUTO ESPAÑOL DE OCEANOGRAFÍA	0,00 €	0,00 €
00632	Edif. Zona Exterior Berbés, local 10 terraza	29/09/2006	INSTITUTO ESPAÑOL DE OCEANOGRAFÍA	0,00 €	0,00 €
00633	Puerto Pesquero, Nueva Lonja Altura, local 4 bajo rampa.	29/09/2006	CASA MOLARES 1901, S.L.	5,11 € 1,17 € 6,69 €	189,16 € 43,29 € 247,56 € 734,40 €

número number	designación description	fecha de autorización date of autorization	titular operator	tasa unitaria anual € annual unit rate €	importe anual € annual cost €
00634	Puerto Pesquero, armadores dársena nº 1, local 25	26/05/2006	SAAVEDRA AMOEDO, JOSÉ MANUEL	12,18 € 2,32 € 13,25 €	292,27 € 55,68 € 317,94 € 272,72 €
00635	Edif. Zona Exterior Berbés, local 4 planta baja	27/01/2006	CONSEJO SUPERIOR DE INVESTIGACIONES CIENTÍFICAS	0,00 €	0,00 €
00636	Edif. Zona Exterior Berbés, local 4 primera planta	27/01/2006	CONSEJO SUPERIOR DE INVESTIGACIONES CIENTÍFICAS	0,00 €	0,00 €
00637	Edif. Zona Exterior Berbés, local 4 segunda planta	27/01/2006	CONSEJO SUPERIOR DE INVESTIGACIONES CIENTÍFICAS	0,00 €	0,00 €
00639	Puerto Pesquero, Nuevo Tinglado, oficina 19	27/01/2006	COMERCIAL DE PESCADO RODOLFO PEREZ, S.L.	2,05 € 1,28 € 7,29 €	61,35 € 38,40 € 218,84 € 900,00 €
00640	Puerto Pesquero, Nuevo Tinglado, Oficina nº 18	27/12/2005	ROMALDE OLIVEIRA, MARÍA JOSÉ	2,05 € 1,28 € 7,29 €	61,35 € 38,40 € 218,84 € 900,00 €
00641	Puerto Pesquero, Nueva Lonja Altura, Oficina nº 4	27/12/2005	MONTES Y MOREAS MAREA FRESCA GALAICA, S.L.	2,05 € 2,40 € 13,69 €	161,56 € 189,60 € 1.081,30 € 1.680,00 €
00643	Caseta de bombeo de aguar de mar en la Zona Ampliación Puerto Pesquero	28/10/2005	MERCAMARINUS, S.L.	5,11 € 2,56 € 1,91 €	143,15 € 327,20 € 53,54 € 144,00 €
00644	Puerto Pesquero, Nueva Lonja Altura, Local nº 2 bajo rampa	28/10/2005	RECHO FRESCO, S.L.	5,11 € 1,17 € 6,69 €	204,50 € 46,80 € 267,64 € 720,00 €
00645	Instalación para abastecimiento de gas a vehículos industriales.	07/10/2005	GNC IBÉRICA, S.L.	6,82 € 1,95 €	504,69 € 468,71 € 216,00 €
00646	Puerto Pesquero armadores dársena 1, almacén nº 5	07/10/2005	PESQUERA ALONFER, S.L.	12,18 € 2,32 € 13,25 €	292,27 € 55,68 € 317,94 € 246,98 €
00647	Emisario submarino en la estación de bombeo playa Arealonga, Teis, Vigo.	29/07/2005	CONCELLO DE VIGO	0,00 €	0,00 €
00648	Bouzas armadores, almacén nº 7	29/07/2005	PESQUERA MAR PEL, S.L.	6,19 € 0,64 € 3,64 €	173,21 € 17,92 € 101,82 € 395,17 €
00649	Bouzas armadores, almacén nº 8	29/07/2005	PESQUERA MAR PEL, S.L.	6,19 € 0,64 € 3,64 €	173,21 € 17,92 € 101,82 € 395,17 €
00650	Puerto Pesquero Lonja Grandes Peces Oficina 1	26/03/2003	MAR IMPORT VENTA, S.L.	1,79 € 1,62 € 9,26 €	307,77 € 278,64 € 1.592,82 € 1.056,35 €

número number	designación description	fecha de autorización date of autorization	titular operator	tasa unitaria anual € annual unit rate €	importe anual € annual cost €
00652	Puerto Pesquero Lonja Grandes Peces Oficina 3	26/03/2003	PESCADOS PEREZ PIÑEIRO, S.L.	1,79 € 1,62 € 9,26 € 	227,25 € 205,74 € 1.176,10 € 781,33 €
00653	Puerto Pesquero Lonja Grandes Peces Oficina 4	26/03/2003	MANUEL GONZALEZ PARADA, S.A.	1,79 € 1,62 € 9,26 € 	229,04 € 207,36 € 1.185,36 € 781,33 €
00654	Puerto Pesquero Lonja Grandes Peces Oficina 5	26/03/2003	LANZAL PRODUCTOS DEL MAR, S.L.	1,79 € 1,62 € 9,26 € 	229,04 € 207,36 € 1.185,36 € 781,33 €
00655	Puerto Pesquero Lonja Grandes Peces Oficina 6	26/03/2003	PESCADOS ALFOLIES, S.L.	1,79 € 1,62 € 9,26 € 	223,67 € 202,50 € 1.157,58 € 762,57 €
00656	Puerto Pesquero Lonja Grandes Peces Oficina 7	26/03/2003	CASA PUGA, S.L.	1,79 € 1,62 € 9,26 € 	234,41 € 212,22 € 1.213,14 € 781,33 €
00657	Puerto Pesquero Lonja Grandes Peces Oficina 8	26/03/2003	PESCADOS DEL RIO PALLARES, S.L.	1,79 € 1,62 € 9,26 € 	225,46 € 204,12 € 1.166,84 € 781,33 €
00658	Puerto Pesquero Lonja Grandes Peces Oficina 9	26/03/2003	PESCADOS FERNIBER, S.L.	1,79 € 1,62 € 9,26 € 	227,25 € 205,74 € 1.176,10 € 781,33 €
00659	Puerto Pesquero Lonja Grandes Peces Oficina 10	25/04/2003	ASOC. PROV. VENDEDORES CONSIGNATARIOS PUERTO DE VIGO	1,79 € 1,62 € 9,26 € 	207,57 € 187,92 € 1.074,23 € 187,52 €
00660	Puerto Pesquero Lonja Grandes Peces Oficina 11	28/07/2003	ACOPEVI	1,79 € 1,62 € 9,26 € 	343,56 € 311,04 € 1.178,04 € 187,52 €
00661	Puerto Pesquero Lonja Grandes Peces Oficina 12	27/06/2003	ESPADEROS DEL ATLANTICO, S.L.	1,79 € 1,62 € 9,26 € 	225,46 € 204,12 € 1.166,84 € 781,33 €
00662	Puerto Pesquero Lonja Grandes Peces Oficina 13	27/06/2003	ESPADEROS DEL ATLANTICO, S.L.	1,79 € 1,62 € 9,26 € 	229,04 € 207,36 € 1.185,36 € 781,33 €
00665	Puerto Pesquero Lonja Grandes Peces Oficina 16	26/03/2003	GORDEJUELA PESCA, S.L.	1,79 € 1,62 € 9,26 € 	232,62 € 210,60 € 1.203,88 € 712,57 €
00666	Puerto Pesquero Lonja Grandes Peces Oficina 17	30/05/2003	ANGEL ARMADA LAGO	1,79 € 1,62 € 9,26 € 	184,31 € 166,86 € 953,84 € 712,57 €

número number	designación description	fecha de autorización date of autorization	titular operator	tasa unitaria anual € annual unit rate €	importe anual € annual cost €
00672	Puerto Pesquero Nuevo Tinglado oficina nº 12	28/11/2003	MYSMARES GALICIA, S.L.	2,05 € 1,06 € 6,03 €	122,70 € 63,60 € 361,64 € 1.218,44 €
00673	Bouzas armadores almacén nº 73	28/11/2003	ANPIMAX, S.L.	6,19 € 1,45 € 8,31 €	742,34 € 174,00 € 997,46 € 300,03 €
00674	Bouzas armadores almacén nº 74	28/11/2003	ANPIMAX, S.L.	6,19 € 1,45 € 8,31 €	742,34 € 174,00 € 997,44 € 300,03 €
00675	Bouzas armadores almacén nº 82	28/11/2003	PESQUERA JOSRUMAR, S.L.	6,19 € 1,45 € 8,31 €	742,34 € 174,00 € 997,46 € 300,03 €
00676	Bouzas armadores almacén nº 80	28/11/2003	SOTELO DIOS, S.A.	6,19 € 1,45 € 8,31 €	742,34 € 174,00 € 997,46 € 300,03 €
00677	Superficie 370 m2. para oficinas en Beiramar	24/09/1999	AISLAMIENTOS TÉRMICOS DE GALICIA, S.A. (AISTER)	4,55 €	1.656,25 €
00678	Puerto Pesquero rampa Lonja Grandes Peces local n 1	29/12/2003	PESCADOS PEREZ PIÑEIRO, S.L.	5,11 €	296,53 € 725,07 €
00680	Puerto Pesquero Nuevo Tinglado General oficina nº 6	29/12/2003	RECHO FRESCO, S.L.	2,05 € 1,06 € 6,08 €	122,70 € 63,60 € 364,73 € 1.250,12 €
00682	Puerto Pesquero Lonja de Bajura local nº 9	29/12/2003	F.I.C.P. LOGÍSTICA Y SERVICIOS, S.L.	5,11 € 2,41 € 13,76 €	843,56 € 397,65 € 2.270,00 € 645,00 €
00683	Puerto Pesquero Lonja de Bajura local nº 10	29/12/2003	ALONSO BELMONTE, BENITO	5,11 € 2,41 € 13,76 €	1.053,18 € 496,46 € 2.834,06 € 645,00 €
00683	Puerto Pesquero Lonja de Bajura local nº 10	29/12/2003	ALONSO BELMONTE, ALVARO	5,11 € 2,41 € 13,76 €	1.053,18 € 496,46 € 2.834,06 € 645,00 €
00684	Puerto Pesquero Lonja de Bajura local nº 11	29/12/2003	CASA BOTAS VDA. J. MARTINEZ BLASCO, S.L.	3.105,90 € 1.462,87 € 8.352,32 €	3.105,90 € 1.462,87 € 8.352,32 € 2.266,00 €
00685	Puerto Pesquero Nueva Lonja Altura , planta baja local 100	30/01/2004	TRANSPORTES C. NOVOA, S.L.	5,11 € 3,30 € 18,86 € 0,76 €	593,05 € 382,80 € 2.187,54 € 6.082,46 €
00686	Puerto Pesquero, Pabellón de Baju-ra, local 6	26/03/2004	ALEJANDRO QUINTEIRO GARCÍA	5,11 € 2,59 € 14,81 €	470,35 € 238,28 € 1.362,27 € 1.020,00 €

número number	designación description	fecha de autorización date of autorization	titular operator	tasa unitaria anual € annual unit rate €	importe anual € annual cost €
00687	Puerto Pesquero, Pabellón de Bajura, local 7	26/03/2004	VELHIELO, S.L.	5,11 € 2,59 € 14,81 €	470,35 € 238,28 € 1.362,27 € 1.020,00 €
00688	Puerto Pesquero, Pabellón de Bajura, local 8	26/03/2004	JOSÉ CARLOS TORRES LAGO	5,11 € 2,59 € 14,81 €	470,35 € 238,28 € 1.362,27 € 1.020,00 €
00689	Puerto Pesquero, Lonja de Grandes Peces y Bajura, local 3 bajo rampa	26/03/2004	CIES ARTESANAIS SOCIEDADE COOP. GALEGA	5,11 €	296,53 € 600,00 €
00690	Puerto Pesquero, Nueva Lonja de altura, local 1 bajo rampa.	30/04/2004	PESCADOS BENJAMIN CABALEIRO, S.L.	5,11 € 1,17 € 6,69 €	168,71 € 38,61 € 220,80 € 720,00 €
00691	Puerto Pesquero, Nuevo Tinglado Gral Vta Y Empaque, oficina 16 bis	30/04/2004	PESCADOS BENJAMIN CABALEIRO, S.L.	2,05 € 1,28 € 7,29 €	61,35 € 38,40 € 218,84 € 840,00 €
00693	Puerto Pesquero, Nuevo Tinglado Gral. Vta. y Empaque, local 24	28/05/2004	PESCADOS ALFOLÍES, S.L.	3,07 € 2,78 € 15,89 €	111,96 € 101,47 € 580,02 € 324,00 €
00694	Puerto Pesquero, Nuevo Tinglado Gral. Vta. y Empaque, oficina 1	30/07/2004	SARGOPESCA, S.L.	2,05 € 1,28 € 7,29 €	122,70 € 76,80 € 437,67 € 1.680,00 €
00695	Puerto Pesquero, Nueva Lonja de Altura, zona pilones Local F	28/09/2007	TRANSFRIO SOCIEDAD COOPERATIVA LIMITADA	2,56 € 0,50 € 2,86 €	332,31 € 65,00 € 371,80 € 720,00 €
00697	Puerto Pesquero armadores D.1 local 17	29/02/2008	LORETO CUATRO, C.B.	12,18 € 2,32 € 13,25 €	292,27 € 55,68 € 317,94 € 360,00 €
00698	Acometida de gas natural a sus instalaciones.	29/02/2008	REAL CLUB NÁUTICO DE VIGO	3,05 €	313,85 € 150,00 €
00699	Puerto Pesquero, Nuevo Tinglado , Oficina 4	29/02/2008	IAN ROBERT EMMETT	2,73 € 14,59 € 7,29 €	81,90 € 437,70 € 218,84 € 960,00 €
00724	Puerto Pesquero armadores D. 1 local 9	30/05/2003	MANUEL VIDAL CASQUEIRO Y OTROS, S.C.	12,18 € 2,32 € 13,25 €	292,27 € 55,68 € 317,94 € 231,27 €
00733	Edificio dotacional en Montero Ríos	09/07/1999	CONSORCIO DE LA ZONA FRANCA DE VIGO	66.406,60 €	66.406,60 €
00734	Centro Recreativo Comercial Muelle Trasatlánticos	24/09/1999	CONSORCIO DE LA ZONA FRANCA DE VIGO	6,09 €	1.298,04 €
00735	Local Nº 3 anexo a la Rampa San Francisco	25/09/2009	GONZALEZ LOUREIRO, MARIA EUGENIA	5,19 € 45,86 € 19,11 €	247,77 € 2.187,52 € 911,55 € 1.500,00 €

número number	designación description	fecha de autorización date of autorization	titular operator	tasa unitaria anual € annual unit rate €	importe anual € annual cost €
00736	Local Nº 4 anexo a la Rampa San Francisco	24/09/1999	RIVAS RIVAS, CRUZ MARÍA	5,19 € 45,86 € 19,11 €	247,77 € 2.187,52 € 911,55 € 1.500,00 €
00737	Local nº 5 anexo a la Rampa San Francisco	25/09/2009	FERNANDEZ ALONSO, PAULINO	5,19 € 45,86 € 19,11 €	247,77 € 2.187,52 € 911,55 € 1.500,00 €
00738	Local nº 6 anexo a la Rampa San Francisco	25/09/2009	REGUEIRO GREGORIO, JOSÉ	5,19 € 45,86 € 19,11 €	247,77 € 2.187,52 € 911,55 € 1.500,00 €
00738	Local nº 7 anexo a la Rampa San Francisco	25/09/2009	REGUEIRO GREGORIO, JOSÉ	5,19 € 45,86 € 19,11 €	247,77 € 2.187,52 € 911,55 € 1.500,00 €
00739	Puerto Pesquero Nuevo Tinglado local 7	26/11/1999	RAMON LOIRA DURAN	5,11 € 2,51 € 14,34 € 0,44 €	186,61 € 91,62 € 523,23 € 21,83 €
00740	Puerto Pesquero Nuevo Tinglado local 30	26/11/1999	PESCA LOYRA, S.L.U.	5,11 € 2,51 € 14,34 € 0,42 €	186,61 € 91,62 € 523,23 € 21,20 €
00741	Puerto Pesquero Nuevo Tinglado local 39	26/11/1999	PESMAR LAS CIES, S.L.	5,11 € 2,51 € 14,34 € 0,42 €	186,61 € 91,62 € 523,23 € 21,20 €
00742	Puerto Pesquero Nuevo Tinglado local 12	26/11/1999	PESCIRO, S.L.	5,11 € 2,51 € 14,34 € 0,42 €	186,61 € 91,62 € 523,23 € 21,20 €
00743	Puerto Pesquero Nuevo Tinglado local 23	28/06/2002	SOUTHERN OCEAN, S.L.	5,11 € 2,51 € 14,34 € 0,42 €	186,61 € 91,62 € 523,23 € 21,20 €
00744	Puerto Pesquero Nuevo Tinglado local 27	26/11/1999	MARTINEZ REGUERA JOSE CARLOS	5,11 € 2,51 € 14,34 € 0,42 €	186,61 € 91,62 € 523,23 € 21,20 €
00745	Puerto Pesquero Nuevo Tinglado local 2	26/11/1999	GONTELO, S.L.	5,11 € 2,51 € 14,34 € 0,42 €	186,61 € 91,62 € 523,23 € 21,20 €
00746	Mejora red saneamiento Bouzas litoral	26/11/1999 26/11/1999	CONCELLO DE VIGO CONCELLO DE VIGO	0,00 € 0,00 €	0,00 € 0,00 €
00747	Recuperación cauces naturais no Concello de Vigo	26/11/1999	CONCELLO DE VIGO	0,00 €	0,00 €
00748	Puerto Pesquero Nuevo Tinglado local 22	27/12/2002	SOUTHERN OCEAN, S.L.	5,11 € 2,75 € 15,69 € 2,28 €	186,61 € 100,38 € 572,67 € 342,14 €

© jesus_nieto

número number	designación description	fecha de autorización date of autorization	titular operator	tasa unitaria anual € annual unit rate €	importe anual € annual cost €
00750	Puerto Pesquero Nuevo Tinglado Oficina 20 1ª planta.	25/04/2003	BAIPESCA FISH, S.L.	2,05 € 1,06 € 6,08 €	122,70 € 63,60 € 364,73 € 1.250,12 €
00751	Puerto Pesquero, Nueva Lonja de Altura Local A planta baja.	25/04/2003	COOPERATIVA DE ARMADORES DE PESCA PUERTO DE VIGO, S. COOP. LTDA.	2,56 € 0,47 € 2,68 €	1.054,45 € 193,88 € 1.107,50 € 1.500,15 €
00752	Puerto Pesquero, Nueva Lonja de Altura Local B planta baja.	25/04/2003	GORDEJUELA PESCA, S.L.	2,56 € 0,47 € 2,68 €	79,24 € 14,57 € 83,23 € 112,51 €
00752	Puerto Pesquero, Nueva Lonja de Altura Local B planta baja.	25/04/2003	ANGEL ARMADA LAGO	2,56 € 0,47 € 2,68 €	79,24 € 14,57 € 83,23 € 112,51 €
00754	Puerto Pesquero, Nueva Lonja de Altura Local D planta baja.	25/04/2003	MANUEL GONZALEZ PARADA, S.A.	2,56 € 0,47 € 2,68 €	159,77 € 29,38 € 167,80 € 225,02 €
00755	Puerto Pesquero, Nueva Lonja de Altura Local E planta baja.	25/04/2003	COOPERATIVA DEL MAR SAN MIGUEL DE MARIN	2,56 € 0,47 € 2,68 €	164,88 € 30,32 € 173,17 € 225,02 €
00756	Edif. Zona Exterior Berbés, Local 1, planta baja	28/05/2004	S.A. EDUARDO VIEIRA	2,73 € 16,80 € 6,86 €	371,29 € 2.284,80 € 932,70 € 3.360,00 €
00757	Edif. Zona Exterior Berbés, Local 1, planta primera	28/05/2004	S.A. EDUARDO VIEIRA	0,91 € 16,80 € 6,86 €	145,60 € 2.688,00 € 1.097,29 € 1.200,00 €
00758	Edif. Zona Exterior Berbés, Local 1, planta segunda	28/05/2004	S.A. EDUARDO VIEIRA	0,91 € 16,80 € 6,86 €	145,60 € 2.688,00 € 1.097,29 € 1.200,00 €
00759	Edif. Zona Exterior Berbés, Local 1, terraza	28/05/2004	S.A. EDUARDO VIEIRA	1,68 € 0,70 €	268,80 € 111,74 € 408,00 €
00760	Edif. Zona Exterior Berbés, Local 2, terraza	28/05/2004	S.A. EDUARDO VIEIRA	1,68 € 0,69 €	268,80 € 109,94 € 408,00 €
00761	Edif. Zona Exterior Berbés, Local 3, planta baja	28/05/2004	S.A. EDUARDO VIEIRA	2,73 € 16,80 € 6,86 €	371,29 € 2.284,80 € 932,70 € 3.360,00 €
00762	Edif. Zona Exterior Berbés, Local 3, planta primera	28/05/2004	S.A. EDUARDO VIEIRA	0,91 € 16,80 € 6,86 €	145,60 € 2.688,00 € 1.097,29 € 1.200,00 €

número number	designación description	fecha de autorización date of autorization	titular operator	tasa unitaria anual € annual unit rate €	importe anual € annual cost €
00763	Edif. Zona Exterior Berbés, Local 3, planta segunda	28/05/2004	S.A. EDUARDO VIEIRA	0,91 € 16,80 € 6,86 €	145,60 € 2.688,00 € 1.097,29 € 1.200,00 €
00764	Edif. Zona Exterior Berbés, Local , terraza	28/05/2004	S.A. EDUARDO VIEIRA	1,68 € 0,69 €	268,80 € 109,94 € 408,00 €
00766	Edif. Zona Exterior Berbés, Local 6, planta baja	28/05/2004	S.A. EDUARDO VIEIRA	2,73 € 16,80 € 6,86 €	371,29 € 2.284,80 € 932,70 € 3.360,00 €
00767	Edif. Zona Exterior Berbés, Local 7, 68 m2. Planta baja	28/05/2004	S.A. EDUARDO VIEIRA	2,73 € 16,80 € 6,86 €	185,65 € 1.142,40 € 466,35 € 1.680,00 €
00768	Puerto Pesquero, Nuevo Tinglado Gral. Vta. y Empaque, Local 3	30/06/2004	PESCADOS FERNIBER, S.L.	3,07 € 2,78 € 15,89 €	111,96 € 101,47 € 580,02 € 288,00 €
00769	Puerto Pesquero, Nuevo Tinglado Gral. Vta. y Empaque, Local 8	30/06/2004	PERVIMAR, S.L.	3,07 € 2,78 € 15,89 €	111,96 € 101,47 € 580,02 € 288,00 €
00770	Puerto Pesquero, Nuevo Tinglado Gral. Vta. y Empaque, Local 14	30/06/2004	CASA PUGA, S.L.	3,07 € 2,78 € 15,89 €	111,96 € 101,47 € 580,02 € 288,00 €
00771	Puerto Pesquero, Nuevo Tinglado Gral. Vta. y Empaque, Local 29	30/06/2004	ANTONIO GONZÁLEZ BASTOS, C.B.	3,07 € 2,78 € 15,89 €	111,96 € 101,47 € 580,02 € 288,00 €
00772	Puerto Pesquero, Nuevo Tinglado Gral. Vta. y Empaque, Local 38	30/06/2004	VENTA BERBES, S.L.	3,07 € 2,78 € 15,89 €	111,96 € 101,47 € 580,02 € 288,00 €
00773	Puerto Pesquero, Nuevo Tinglado Gral. Vta. y Empaque, Oficina 19 BIS	30/06/2004	CONSERVAS DEL NOROESTE, S.A.	2,05 € 1,28 € 7,29 €	61,35 € 38,40 € 218,84 € 840,00 €
00774	Superficie construcción instalación náutica para sección de remo.	30/07/2004	REAL CLUB NÁUTICO DE VIGO	4,87 €	1.586,67 €
00775	Puerto Pesquero, Nueva Lonja del Reloj, Oficina nº 1 primera planta	30/07/2004	SOCIEDAD DE SEGUROS MUTUOS MARÍTIMOS DE VIGO	330,20 € 13.068,00 € 4.665,76 €	330,20 € 13.068,00 € 4.665,76 € 3.720,00 €
00776	Puerto Pesquero, Nueva Lonja del Reloj, Oficina nº 2 primera planta	30/07/2004	PORTEL EIXO ATLANTICO, S.R.L.	1,36 € 54,00 € 19,28 €	92,48 € 3.672,00 € 1.311,32 € 1.200,00 €

número number	designación description	fecha de autorización date of autorization	titular operator	tasa unitaria anual € annual unit rate €	importe anual € annual cost €
00778	Edif. Zona Exterior Berbés, Local 13 planta baja.	24/09/2004	EFECTOS NAVALES DEL NOROESTE, S,L.	2,73 € 16,80 € 6,86 €	371,29 € 2.284,80 € 932,70 € 3.360,00 €
00779	Edif. Zona Exterior Berbés, Local 14 primera planta.	24/09/2004	RENAVI, SOC. COOP.	0,91 € 16,80 € 6,86 €	145,60 € 2.688,00 € 1.097,29 € 1.200,00 €
00780	Puerto Pesquero, Nueva Lonja de Altura, Oficina nº 6	29/12/2004	PESQUERA RECARÉ, S.L.	2,05 € 2,40 € 13,69 €	161,56 € 189,60 € 1.081,30 € 1.680,00 €
00781	Puerto Pesquero, Nueva Tinglado Gral. Vta y Empaque, Oficina nº 22	29/12/2004	PESCIRO, S.L.	2,05 € 1,28 € 7,29 €	163,60 € 102,40 € 583,56 € 2.016,00 €
00782	Edif. Zona Exterior Berbés, Local 17, primera planta.	29/12/2004	ORIO Y CIA, S.L.	0,91 € 16,80 € 6,86 €	145,60 € 2.688,00 € 1.097,29 € 1.200,00 €
00783	Bouzas armadores, almacén nº 24	28/01/2005	ALONSO BASTOS, FRANCISCO BORJA	6,19 € 0,64 € 3,64 €	173,21 € 17,92 € 101,82 € 395,17 €
00784	Puerto Pesquero, Nuevo Tinglado, local 41	28/01/2005	PESCADOS J.L. CABACO, S.L.	3,07 € 2,78 € 15,89 €	111,96 € 101,47 € 580,02 € 312,00 €
00785	Puerto Pesquero, Nuevo Tinglado, local 21	28/01/2005	PESMAR LAS CIES, S.L.	3,07 € 2,78 € 15,89 €	111,96 € 101,47 € 580,02 € 312,00 €
00786	Puerto Pesquero, Lonja de Grandes Peces y Bajura, local nº 3	27/05/2005	CORREOS Y TELÉGRAFOS, S.A.	6,82 € 27,61 € 9,86 €	463,77 € 1.877,48 € 670,54 €
00789	Puerto Pesquero, Nuevo Tinglado, Oficina nº 3	29/04/2005	GREEN PEIXE, S.L.	2,05 € 1,28 € 7,29 €	122,70 € 76,80 € 437,67 € 1.800,00 €
00790	Puerto Pesquero, Pabellón de Bajura, local nº 12	29/04/2005	ASOC. PROV. ARMADORES DE BUQUES DE CERCO DE PONTEVEDRA	5,11 € 1,34 € 7,67 €	812,89 € 213,06 € 1.219,39 €
00791	Puerto Pesquero, Nueva Lonja de Altura, local nº 81, 1ª planta	29/04/2005	PORTEL EIXO ATLÁNTICO, S.R.L.	2,39 € 14,74 € 6,02 €	102,88 € 633,82 € 258,75 € 240,00 €
00792	Puerto Pesquero, Nuevo Tinglado, Oficina nº 10	29/04/2005	CIES ARTESANAIS SOCIEDADE COOP. GALEGA	2,05 € 1,28 € 7,29 €	106,34 € 66,56 € 379,32 € 1.800,00 €

número number	designación description	fecha de autorización date of autorization	titular operator	tasa unitaria anual € annual unit rate €	importe anual € annual cost €
00793	Puerto Pesquero, Nueva Lonja de Altura, local nº 101	27/05/2005	JOSIGO, S.L.N.E.	2,05 € 1,17 € 6,70 €	42,95 € 24,57 € 140,63 € 1.200,00 €
00794	Puerto Pesquero, Nueva Lonja de Altura, local nº 102	27/05/2005	SERVIZOS DE CONTRATACIÓN DO MAR, S.L.	2,05 € 1,17 € 6,70 €	102,25 € 58,50 € 334,84 € 1.200,00 €
00795	Puerto Pesquero, Nuevo Tinglado, Oficina nº 2	27/05/2005	FREIRE COMESAÑA, ANTONIO	2,05 € 1,28 € 7,29 €	122,70 € 76,80 € 437,67 € 1.800,00 €
00796	Superficie y canalización subterránea en la 3ª alineación del Muelle del Arenal, instalación 3 depósitos de liquidos a granel.	27/05/2005	AFAMSA	9,04 € 4,99 € 0,35 €	1.690,27 € 154,68 € 705,66 €
00797	Superficie Muelle del Arenal, para instalación báscula pesaje de camiones.	24/06/2005	SALES DEL SUR, S.A.	7,67 € 3,29 € 0,21 €	670,25 € 69,14 € 127,02 €
00798	Puerto Pesquero, Nuevo Tinglado, Oficina nº 7	24/06/2005	ANTONIO GONZÁLEZ BASTOS, C.B.	2,05 € 1,28 € 7,29 €	122,70 € 76,80 € 437,67 € 1.800,00 €
00799	Puerto Pesquero, Nuevo Tinglado, Oficina nº 5	24/06/2005	PERVIMAR, S.L.	2,05 € 1,28 € 7,29 €	61,35 € 38,40 € 218,84 € 1.800,00 €
00879	Bouzas. Armadores almacén nº 9 dársena nº 1	26/02/2010	FREIREMAR, S.A.	6,19 € 0,71 € 8,93 €	167,03 € 19,17 € 241,11 € 400,00 €
00882	Ocupación de superficie de 48.530 m2 en Bouzas.	28/01/2000	CONSORCIO DE LA ZONA FRANCA DE VIGO	275.810,55 €	275.810,55 €
00883	Nave para viveros en Explanada Berbés	28/01/2000	MARISCOS PENIMAR, S.L.	8.979,98 €	8.979,98 € 13.739,33 €
00885	Edificio dotacional Praza da Estrela	28/02/2000	CONSORCIO DE LA ZONA FRANCA DE VIGO	6,49 €	4.389,18 € 720,00 €
00886	Escuela de arte dramático, imagen y sonido en Bouzas	25/02/2000	XUNTA DE GALICIA.- CONSELLERÍA EDUCACIÓN	21.680,98 €	21.680,98 €
00887	Almacén para pertrechos navales, arranchamiento de buques, montaje y reparación de aparejos de pesca, almacén eléctrico y reparación electromecánica en Beiramar	31/03/2000	ELECTROMECÁNICA NAVAL E INDUSTRIAL, S.A.	4.844,27 € 17.276,81 € 7.051,76 €	4.844,27 € 17.276,81 € 7.051,76 € 14.687,34 €
00888	Bouzas Armadores almacén 30	26/03/2010	ELUISMAR, S.L.	6,19 € 0,71 € 8,93 €	167,03 € 19,17 € 241,11 € 400,00 €
00890	Instalaciones deportivas Bouzas	28/04/2000	CONCELLO DE VIGO	11.481,80 €	11.481,80 €
00891	Silos de cemento Areal	28/04/2000	HOLCIM ESPAÑA, S.A.	12.482,34 € 14.329,86 € 5.848,92 € 0,17 €	12.482,34 € 14.329,86 € 5.848,92 € 11.050,00 €

número number	designación description	fecha de autorización date of autorization	titular operator	tasa unitaria anual € annual unit rate €	importe anual € annual cost €
00892	Planta de procesado.- Zona Ampliación Puerto Pesquero	28/04/2000	PEREIRA PRODUCTOS DEL MAR, S.A.	27.559,08 €	27.559,08 € 30.050,60 €
00893	Tubería, pozo bombeo y colectores Edar Teis.	28/04/2000	CONCELLO DE VIGO	0,00 €	0,00 €
00894	Acceso Edar Teis, en A Rotea	26/05/2000	CONCELLO DE VIGO	0,00 €	0,00 €
00895	Actuación borde litoral	26/05/2000	CONCELLO DE VIGO	0,00 €	0,00 €
00896	Nave para viveros y cetárea Zona Ampliación Berbés	26/05/2000	CASA BOTAS VDA. J. MARTINEZ BLASCO, S.L.	10.031,49 €	10.031,49 € 13.352,12 €
00897	Nave para viveros y cetárea Zona Ampliación Berbés	29/09/2000	SANTIAGO MONTENEGRO CAMPOS, S.L.	4.477,20 €	4.477,20 € 6.676,06 €
00898	Nave para viveros y cetárea Zona Ampliación Berbés	26/05/2000	MARISCOS RIA DE VIGO, S.L.	10.989,82 €	10.989,82 € 13.352,12 €
00899	Almacén frigorífico Zona Ampliación Berbés	26/05/2000	FRIGORÍFICOS DE VIGO, S.A.	27.139,51 €	27.139,51 € 30.050,60 €
00900	Nave para viveros y cetárea Zona Ampliación Berbés	26/05/2000	PESCADOS Y MARISCOS SOMAR GALICIA, S.L.	5,11 €	1.492,85 € 2.336,62 €
00901	Nave para viveros y cetárea Zona Ampliación Berbés	26/05/2000	VIVEROS DE VIGO, S.A.	4.477,20 €	4.477,20 € 6.869,67 €
00902	Nave para viveros y cetárea Zona Ampliación Berbés	26/05/2000	LOPEZ NOVOA, S.L.	5,11 €	2.980,59 € 4.673,24 €
00903	Nave para viveros y cetárea Zona Ampliación Berbés	26/05/2000	MANUEL BOUZON FERNANDEZ, S.L.	5,11 €	1.492,85 € 2.336,62 €
00904	Nave para viveros y cetárea Zona Ampliación Berbés	26/05/2000	MARISCOS CARNERO, S.L.	4.566,74 €	4.566,74 € 6.676,06 €
00905	Nave para viveros y cetárea Zona Ampliación Berbés	28/07/2000	MARISCOS URUMAR, S.L.	5,11 €	2.980,59 € 4.673,24 €
00918	Puerto Pesquero. Nuevo Tinglado local 32	30/07/2010	PALAEMON, S.L.	5,11 € 3,42 € 21,56 € 0,43 €	186,61 € 124,83 € 786,94 € 63,97 €
00919	Bouzas Edificio Servicios Oficina Letra "I"	30/07/2010	SISTEMAS PESQUEROS DE GALICIA, S.L.	5,69 € 15,20 € 10,27 €	81,87 € 218,88 € 147,89 € 500,00 €
00921	Ampliación vías de varada en Ríos, Teis, Vigo	28/04/2006	METALSHIPS & DOCKS, S.A.	0,92 € 1,39 € 1.764,54 €	1.398,78 € 2.112,80 € 1.764,54 € 818,16 €
00922	Nave para viveros, pescado y planta tratamiento coproductos de la pesa fresca, Zona de Ampliación Puerto Pesquero.	28/07/2000	DILSEA, S.L.	5,11 €	1.490,29 € 2.336,62 €
00923	Túnel del Areal .	27/10/2000	CONCELLO DE VIGO	120.577,58 €	120.577,58 €
00924	Edif. Zona Exterior Berbés, Local 18, planta primera	30/06/2004	REPARACIONES NAVALES O MAR, S.A.L.	0,91 € 16,80 € 6,86 €	145,60 € 2.688,00 € 1.097,29 € 1.200,00 €
00925	Estación de Servicio Beiramar.	28/01/2000	ESTACIÓN DE SERVICIO ORILLAMAR, S.A.	4,55 €	5.476,50 € 6.869,67 €
00926	Puerto Pesquero. Nuevo Tinglado local 9	26/11/2010	RAMON LOIRA DURAN	5,11 € 3,42 € 21,56 € 0,43 €	186,61 € 124,83 € 786,94 € 63,97 €

número number	designación description	fecha de autorización date of autorization	titular operator	tasa unitaria anual € annual unit rate €	importe anual € annual cost €
00927	Puerto Pesquero. Nuevo Tinglado Local 19	17/12/2010	GARCIA COLLAZO, JOSE RAÚL	5,11 € 3,23 € 21,56 € 0,43 €	186,61 € 117,90 € 786,94 € 63,97 €
00928	Tubería impulsión submarina Edar Teis	29/09/2000	CONCELLO DE VIGO	0,00 €	0,00 €
00929	Superficie de 395 m2 en la Explanada de Bouzas	29/09/2000	CONSORCIO DE LA ZONA FRANCA DE VIGO	5,69 €	2.245,61 €
00930	Parque materiales en Beiramar	29/09/2000	CONSTRUCCIONES NAVALES PAULINO FREIRE, S.A.	758,55 € 574,81 € 410,58 €	758,55 € 574,81 € 410,58 € 1.251,88 €
00933	Infraestructura despliegue red de cable desde Bouzas a Beiramar.	27/01/2006	R CABLE Y TELECOMUNICACIONES GALICIA, S.A.	2.588,74 € 4.086,18 € 3.407,00 €	2.588,74 € 4.086,18 € 3.407,00 € 3.840,00 €
00935	Puerto Pesquero. Nuevo Tinglado Local 15	17/12/2010	PESCADOS PEREZ PIÑEIRO, S.L.	5,11 € 3,42 € 21,56 € 0,43 €	186,61 € 124,83 € 786,94 € 63,97 €
00936	Puerto Pesquero. Nuevo Tinglado Local 17	17/12/2010	VICENTE MONTENEGRO PÉREZ	5,11 € 3,42 € 21,56 € 0,43 €	186,61 € 124,83 € 786,94 € 63,97 €
00939	Instalaciones en Dársena 2 del Puerto Pesquero.	29/12/2000	HNOS. FERNANDEZ IBAÑEZ CONSIG. PESCA, S.L.	9.312,58 €	9.312,58 € 20.028,19 €
00943	Superficie para taller, Muelle Reparaciones de Bouzas.	29/12/2000	SOLUCIONES ELÉCTRICAS Y METALÚRGICAS, S.L.	7,00 €	3.507,00 € 2.050,00 €
00944	Nave en el Muelle Reparaciones de Bouzas	29/12/2000	VIGRA, S.L.	17.125,39 €	17.125,39 € 9.006,07 €
00945	Nave vivero mariscos y elabo. prod. pesca Explanada Puerto Pesquero	30/03/2001	BANCO POPULAR ESPAÑOL, S.A.	13.695,11 €	13.695,11 € 16.048,23 €
00947	Puerto Pesquero. Armadores 26 Dársena 1	28/01/2011	ESPADERO LOMBA MAURI, S.L.	12,18 € 2,52 € 19,03 €	292,27 € 60,48 € 456,72 € 650,00 €
00948	Edif. Zona Exterior Berbés, Local 11 (mitad), primera planta.	28/01/2011	UNIVERSIDADE DE VIGO (XENETIVA EVOLUTIVA MOLECULAR XB1)	0,91 € 20,82 € 14,06 €	65,52 € 1.499,04 € 1.012,32 €
00949	Puerto Pesquero. Nuevo Tinglado Grl. Vta y Empaque, Local 16	28/01/2011	CIES ARTESANAIS SOCIEDADE COOP. GALEGA	5,11 € 3,48 € 21,94 € 0,44 €	186,61 € 127,02 € 800,81 € 65,95 €
00950	Superficie en el almacén nº 7 en el Muelle del Arenal.	28/01/2011	JOAQUIN DAVILA Y CIA, S.A.	14.731,58 € 19.584,00 € 7.987,20 € 0,62 €	14.400,00 € 19.584,00 € 7.987,20 € 12.474,50 €
00951	Nave preparación, elaboración pescado y vivero marisco Pto. Pesquero	29/06/2001	CASA BOTAS VIUDA DE J. MARTINEZ BLASCO, S.L.	14.618,70 €	14.618,70 € 16.048,23 €
00952	Ampliación y regularización de concesión para varadero reparación y carenado de barcos, en Domaio, Moaña.	26/01/2001	VARADEROS DOMAYO, S.L.	10.023,84 €	10.023,84 € 13.352,12 €

número number	designación description	fecha de autorización date of autorization	titular operator	tasa unitaria anual € annual unit rate €	importe anual € annual cost €
00956	Puerto Pesquero. Nuevo Tinglado Gral Venta y Empaque, Oficina nº 9	25/02/2011	VENTA-BERBES, S.L.	2,05 € 1,38 € 8,69 €	184,05 € 124,20 € 782,10 € 1.800,00 €
00957	Puerto Pesquero, Nuevo Tinglado Gral Vta. y Empaque, Local nº 13	25/02/2011	GALANT FISH, S.L.	5,11 € 3,47 € 21,94 € 0,44 €	186,61 € 126,66 € 800,81 € 65,95 €
00959	Puerto Pesquero. Armadores 4 Dársena 1.	23/02/2001	PESQUERA DURMAR, S.L.	12,18 € 2,52 € 19,03 €	292,27 € 60,48 € 456,72 € 650,00 €
00960	Polideportivo en Bouzas.	23/02/2001	CONCELLO DE VIGO	2,45 €	8.711,70 €
00961	Colector saneamiento Bouzas.	26/01/2007	FRINOVA, S.A.	2,43 € 4,41 € 646,67 €	749,53 € 1.358,28 € 646,67 € 798,20 €
00962	Escuela de Vela en Bouzas.	25/03/2011	FEDERACIÓN GALLEGA DE VELA	3.900,65 € 2.775,81 € 3.965,44 €	3.900,65 € 2.775,81 € 3.965,44 €
00963	Superficie construcción galpón, Avda. Beiramar.	23/02/2001	ASTILLEROS ARMON VIGO, S.A.	262,54 €	262,54 € 240,75 €
00965	Silos para recepción, almacenamiento y distribución cemento y tuberías de aspiración, muelle Arenal.	23/02/2001	CEMENTOS TUDELA VEGUÍN, S.A.	18.838,30 € 0,17 €	18.838,30 € 16.851,80 €
00967	Nave elaboración y prep. Produc. Pesca explanada Puerto Pesquero	27/04/2001	PESCADOS, FRIGORÍFICOS Y MARISCOS ALBEDA, S.L.	13.569,75 €	13.569,75 € 16.465,48 €
00968	Estación de Servicio en Bouzas.	27/04/2001	REPSOL COMERCIAL DE PRODUCTOS PETROLÍFEROS, S.A.	8.951,20 €	8.951,20 € 71.516,31 €
00970	Red de cable zona de servicio.	29/06/2001	"R" CABLE Y TELEC. GALICIA, S.A.	34.719,19 €	34.719,19 € 6.419,29 €
00972	Puerto Pesquero. Oficina 7 primera planta Nueva Lonja de Altura.	29/07/2011	COOPERATIVA DEL MAR SAN MIGUEL	2,05 € 2,60 € 14,88 €	159,51 € 202,80 € 1.160,64 € 1.400,00 €
00973	Puerto Pesquero. Oficina 8 primera planta Nueva Lonja de Altura.	29/07/2011	TRANSPORTES C. NOVOA E HIJOS, S.L.	2,05 € 2,60 € 14,88 €	159,51 € 202,80 € 1.160,64 € 1.400,00 €
00981	Emisario agua salada Puerto Pesquero.	30/11/2001	MARISCOS PENIMAR, S.L.	5,11 € 2,56 €	56,01 € 191,72 €
00982	Emisario agua salada Puerto Pesquero.	30/11/2001	VIVEROS DEL BERBES AGRUPADOS, S.L.	5,11 € 2,56 €	198,37 € 526,59 €
00983	Local 43 en el Nuevo Tinglado Gral Venta y Empaque Puerto Pesquero	25/11/2011	CASA MOLARES 1901, S.L.	5,11 € 3,48 € 23,19 € 0,44 €	186,61 € 127,02 € 846,44 € 65,95 €
00984	Local edificio en el Espigón Eduardo Cabello, Beiramar.	30/11/2001	R-CABLE Y TELECOMUNICACIONES DE GALICIA, S.A.	5,97 € 17,04 € 6,96 €	346,34 € 988,32 € 403,68 €

número number	designación description	fecha de autorización date of autorization	titular operator	tasa unitaria anual € annual unit rate €	importe anual € annual cost €
00985	Nave para almacenamiento de madera, almacenamiento y expedición de toda clase de sales marinas y minerales, Muelle Arenal.	28/12/2001	LEVANTES VIGO, S.L.	28.335,38 € 0,59 €	28.335,38 € 35.250,12 €
00986	Fabricación y reparación equiq. pertrechos y aprov. buques, Bouzas	26/03/2002	HERMANOS RODRIGUEZ GOMEZ, S.L.	18.936,76 €	18.936,76 € 11.212,31 €
00987	Astillero embarcaciones en A Riouxa, Teis, Vigo	22/02/2002	EMBARCACIONES ASTINOR, S.L.	7.223,64 €	7.223,64 € 12.480,00 €
00988	Reparación y mantenimiento de embarcaciones, A Riouxa, Teis, Vigo	22/02/2002	SERVICIOS NÁUTICOS DEL NOROESTE, S.L.	1,76 € 1,06 €	4.139,98 € 2.043,86 € 1.664,00 €
00989	Fabricación y reparación equiq. pertrechos y aprov. buques, Bouzas	26/03/2002	CHORRO NAVAL, S.L.	5,69 €	6.162,65 € 3.647,71 €
00990	Fabricación y reparación equiq. pertrechos y aprov. buques, Bouzas	26/03/2002	REPRESENTACIONES HNOS. PASTORIZA, S.L.	5,69 €	6.230,87 € 3.688,08 €
00991	Ampliación de concesión para astillero varadero en Beiramar	31/05/2002	FRANCISCO CARDAMA, S.A.	2.589,69 €	2.589,69 € 2.652,26 €
00993	Báscula en Areal Tercera alineación	22/02/2002	CEMENTOS TUDELA VEGUÍN, S.A.	9,04 €	840,62 € 348,47 €
00994	Báscula en Areal Tercera alineación	31/05/2002	CEMENTOS TUDELA VEGUÍN, S.A.	9,04 €	433,87 € 348,47 €
00998	Superficie actividades pesqueras e industria alimentaria Zona ampliación Puerto Pesquero.	28/06/2002	BREOGAN TENIENTE, S.L.U.	5.034,93 €	5.034,93 € 6.508,94 €
00999	Utilización de la infraestructura de fibra muerta canalizada, de conexión entre sus centros trabajo situados en Beiramar y la explanada anexa al de Muelle Reparaciones de Bouzas.	28/10/2011	ELABORADOS FREIREMAR VIGO, S.A.	1,95 € 2,43 € 3,10 € 4,14 € 2,56 €	2.523,24 € 1.771,62 € 842,70 € 625,31 € 748,99 €
01000	Construcción infraestructura suministro gas natural Bouzas y Beiramar.	27/12/2002	GAS GALICIA S.D.G., S.A.	2,43 € 1,95 € 1,95 € 1,95 € 1,95 €	1.920,07 € 507,77 € 210,92 € 101,55 € 136,71 € 2.080,00 €
01001	Almacén nº 4, almacenamiento mercancía general, M. Arenal.	30/05/2008	PEREZ TORRES MARÍTIMA VIGO, S.L.	23.770,99 € 26.510,40 € 10.809,30 € 0,60 €	23.770,99 € 26.510,40 € 10.809,30 € 29.962,60 €
01002	Almacén nº 1, almacenamiento mercancía general, M. Arenal.	31/01/2003	ESTIBADORA GALLEGA, S.A.	22.957,54 € 0,59 €	22.957,54 € 29.377,90 €
01004	Nave industrial para actividades logísticas y distribución de productos para la industria del automóvil Muelle Reparaciones Bouzas	29/07/2005	CISERPO, S.L.	5.963,30 € 16.742,64 € 6.833,73 € 0,59 €	5.963,30 € 16.742,64 € 6.833,73 € 11.855,12 €
01005	Nave industrial para almacenamiento mercancía general	30/05/2003	PEREZ TORRES MARÍTIMA VIGO, S.L.	11.298,00 € 0,47 €	11.298,00 € 11.750,00 €
01007	Edificio para Terminal Publica de contenedores en Guixar	28/07/2003	TERMINALES MARÍTIMAS DE VIGO ,S.L.	2.151,14 € 22.910,69 € 9.351,30 €	2.151,14 € 22.910,69 € 9.351,30 €

número number	designación description	fecha de autorización date of autorization	titular operator	tasa unitaria anual € annual unit rate €	importe anual € annual cost €
01008	Nave almacén elaboración, distribución y comercialización de productos del mar, dársena nº 4 del Puerto Pesquero.	26/09/2003	FROIZ MAR, S.A.	2.558,40 € 1.202,50 € 8.016,67 €	2.558,40 € 1.202,50 € 8.016,67 € 7.200,00 €
01010	Puerto Pesquero, Lonja Grandes Peces, local preparación y manipulación de pez espada.	31/10/2003	CASA BOTAS VDA. DE J. MARTINEZ BLASCO, S.L.	3,32 € 1,46 € 8,33 € 0,86 €	1.249,50 € 548,96 € 3.132,08 € 2.760,50 €
01011	Puerto Pesquero, Edificio Nueva Lonja del Reloj, planta baja Puerto Pesquero, Edificio Nueva Lonja del Reloj, planta primera	27/04/2009	NCG BANCO, S.A.	1.069,14 € 14.172,80 € 5.785,78 € 233,87 € 9.300,90 € 3.796,80 €	1.069,14 € 14.172,80 € 5.785,78 € 233,87 € 9.300,90 € 3.796,80 €
01013	Superficie zona ampliación del Puerto Pesquero.	30/04/2004	MERCAMARINUS, S.L.	5,11 €	3.312,90 € 5.820,00 €
01014	Superficie zona ampliación del Puerto Pesquero.	30/04/2004	CALADERO, S.L.U.	5.341,94 €	5.341,94 € 9.300,00 €
01015	Pantalán de armamento y superficie fabricación para astillero varadero, en Rios, Teis, Vigo.	30/07/2004	METALSHIPS & DOCKS, S.A.	1,51 €	2.190,54 € 900,00 €
01016	Superficie de fabricación para astillero varadero.	30/07/2004	METALSHIPS & DOCKS, S.A.	1,51 €	917,06 € 458,53 €
01018	Superficie instalación frigorífica para pesca y sus derivados, el Mendo, Teis.	28/01/2005	FRIOTEIS, S.L.	1,51 € 0,83 €	2.820,79 € 5.842,70 €
01019	Ocupación de terrenos y lámina de agua para explotación náutica deportiva en Bouzas.	27/05/2005	MARINA DAVILA SPORT, S.L.	36.323,81 € 14.450,00 €	36.323,81 € 14.450,00 € 1.200,00 €
01023	Instalación de colector aliviadero de la calle Colón.	29/12/2006	CONCELLO DE VIGO	0,00 €	0,00 €
01026	Edif. Zona Exterior Berbés, local 5 pta. baja parte y local 5 y 6 primera planta y terraza.	31/10/2008	CONXEMAR - ASOCIACION ESPAÑOLA DE MAYORISTAS, IMPORTADORES, EXPORTADORES Y TRANSFORMADORES DE PRODUCTOS DE LA PESCA Y ACUICULTURA.	569,05 € 7.988,50 € 9.992,10 €	569,05 € 7.988,50 € 9.992,10 €
01027	Muelle Guixar Terminal Publica Contenedores.	06/03/2009	TERMINALES MARÍTIMAS DE VIGO, S.L.	955.760,61 €	955.760,61 €
01029	Superficie acceso aparcamiento anexa al Palacio de Congresos en Beiramar.	24/04/2009	CONCELLO DE VIGO	5,19 €	1.636,20 €
01030	Superficie en el almacén del Muelle de Trasatlánticos.	25/09/2009	CASA PEPE VIGO, S.L.	20.989,20 € 1,29 €	20.989,20 € 7.739,01 €
01031	Puesto de Inspección Fronteriza en Guixar.	29/01/2010	TERMINALES MARÍTIMAS DE VIGO, S.L.	12.980,01 € 38.591,42 € 15.751,60 € 1,04 €	12.980,01 € 38.591,42 € 15.751,60 € 14.562,65 €
01032	Terminal de Cruceros en la Estación Marítima del Muelle de Trasatlánticos.	26/03/2010	VIGO CRUISE TERMINAL, S.L.	4.124,35 € 12.256,00 € 8.755,38 €	4.124,35 € 12.256,00 € 8.755,38 € 6.000,00 €
01034	Instalaciones de servicio a embarcaciones menores en el Muelle de Reparaciones de Bouzas.	30/07/2010	MARINA DAVILA SPORT, S.L.	69.743,52 €	69.743,52 € 58.000,00 €
01036	Superficie de subsuelo del lecho marino de dominio publico, con destino a la instalación del servicio de abastecimiento de agua a la Península del Morrazo.	25/02/2011	AUGAS DE GALICIA	0,45 € 0,37 € 0,90 €	337,43 € 1.067,49 € 7.960,00 €

número number	designación description	fecha de autorización date of autorization	titular operator	tasa unitaria anual € annual unit rate €	importe anual € annual cost €
01037	Muelle de Reparaciones de Bouzas, Nave de servicios portuarios para almacenamiento de materiales propios del servicio de recogida de productos Marpol.	25/03/2011	UTE BOTAMAVI SEGEM, S.L. - TRADEBE, S.A. - URBASER, S.A.	9.524,76 € 26.254,50 € 12.500,50 €	9.524,76 € 26.254,50 € 12.500,50 €
01202	Muelle Reparaciones. Armadores almacén A-15	26/11/2010	AGUSTIN SANTOMÉ, S.L.	8,28 € 3,18 € 18,16 €	911,05 € 349,80 € 1.997,60 € 650,00 €
01203	Muelle Reparaciones. Armadores almacén A-16	26/11/2010	CHYMAR, S.A.	8,28 € 3,18 € 18,16 €	911,05 € 349,80 € 1.997,60 € 650,00 €
01204	Muelle Reparaciones. Armadores almacén A-17	26/11/2010	CHYMAR, S.A.	8,28 € 3,18 € 18,16 €	911,05 € 349,80 € 1.997,60 € 650,00 €
01205	Muelle Reparaciones. Armadores almacén A-24	26/11/2010	FICP ARMADORES DE PESCA, S.L.	8,28 € 3,18 € 18,16 €	911,05 € 349,80 € 1.997,60 € 650,00 €
01206	Muelle Reparaciones. Armadores almacén A-25	26/11/2010	ARMADORA CERVERA, S.L.	8,28 € 3,18 € 18,16 €	911,05 € 349,80 € 1.997,60 € 650,00 €
01207	Muelle Reparaciones. Armadores almacén A-26	26/11/2010	COPEMAR, S.A.	8,28 € 3,18 € 18,16 €	911,05 € 349,80 € 1.997,60 € 650,00 €
01208	Muelle Reparaciones. Armadores almacén A-27	26/11/2010	COPEMAR, S.A.	8,28 € 3,18 € 18,16 €	911,05 € 349,80 € 1.997,60 € 650,00 €
01209	Muelle Reparaciones. Armadores almacén A-28	26/11/2010	AZALEA CONTINENTAL, S.L.	8,28 € 3,18 € 18,16 €	927,61 € 356,16 € 2.033,32 € 650,00 €
01210	Muelle Reparaciones. Armadores almacén A-29	26/11/2010	AZALEA CONTINENTAL, S.L.	8,28 € 3,18 € 18,16 €	927,61 € 356,16 € 2.033,32 € 650,00 €
01211	Muelle Reparaciones. Armadores almacén B-16	26/11/2010	MAICOA, S.A.	8,28 € 3,18 € 18,16 €	546,63 € 209,88 € 1.198,56 € 400,00 €
01212	Muelle Reparaciones. Armadores almacén B-17	26/11/2010	PESQUERA PEROLEIRA, S.L.	8,28 € 3,18 € 18,16 €	563,19 € 216,24 € 1.234,88 € 400,00 €
01213	Muelle Reparaciones. Armadores almacén A-11	17/12/2010	PESQUERA DA SILVA, S.L.	8,28 € 3,18 € 18,16 €	911,05 € 349,80 € 1.997,60 € 650,00 €

número number	designación description	fecha de autorización date of autorization	titular operator	tasa unitaria anual € annual unit rate €	importe anual € annual cost €
01214	Muelle Reparaciones. Armadores almacén A-9	28/01/2011	WENCESLAO GANDON E HIJOS, S.A.	8,28 € 3,18 € 18,16 €	911,05 € 349,80 € 1.997,60 € 650,00 €
01216	Muelle Reparaciones. Armadores almacén A-3	25/02/2011	SOCIEDADE DE PESCA DO ARADE, LIMITADA	8,28 € 3,18 € 18,16 €	911,05 € 349,80 € 1.997,60 € 650,00 €
01217	Muelle Reparaciones. Armadores almacén A-5	25/02/2011	PESQUERA GUROMAR, S.L.	8,28 € 3,18 € 18,16 €	911,05 € 349,80 € 1.997,60 € 650,00 €
01218	Muelle Reparaciones. Armadores almacén A-6	25/02/2011	NEW VESSEL SERVICES, S.R.L.	8,28 € 3,18 € 18,16 €	911,05 € 349,80 € 1.997,60 € 650,00 €
01219	Muelle Reparaciones. Armadores almacén A-7	25/02/2011	NEW VESSEL SERVICES, S.R.L.	8,28 € 3,18 € 18,16 €	911,05 € 349,80 € 1.997,60 € 650,00 €
01220	Muelle Reparaciones. Armadores almacén A-23	25/02/2011	D. C. PESCA, LIMITADA	8,28 € 3,18 € 18,16 €	911,05 € 349,80 € 1.997,60 € 650,00 €
01221	Muelle Reparaciones. Armadores almacén A-19	25/03/2011	PIÑEIRO MARTINEZ, ENRIQUE	8,28 € 3,18 € 18,16 €	911,05 € 349,80 € 1.997,60 € 650,00 €
01222	Muelle Reparaciones. Armadores almacén A-18	29/04/2011	PIÑEIRO MARTINEZ, ENRIQUE	8,28 € 3,18 € 18,16 €	911,05 € 349,80 € 1.997,60 € 650,00 €
01223	Muelle Reparaciones. Armadores almacén A-10	27/05/2011	EISKOS MORI, S.L.	8,28 € 3,18 € 18,16 €	911,05 € 349,80 € 1.997,60 € 650,00 €
01224	Muelle Reparaciones. Armadores almacén A-20	25/11/2011	GALFOOD FD, S.A.	8,28 € 3,18 € 18,16 €	911,05 € 349,80 € 1.997,60 € 650,00 €
01225	Muelle Reparaciones. Armadores almacén A-22	25/11/2011	GALFOOD FD, S.A.	8,28 € 3,18 € 18,16 €	911,05 € 349,80 € 1.997,60 € 650,00 €
01226	Muelle Reparaciones. Armadores almacén A-4	25/11/2011	GRUPO PROFAND, S.L.	8,28 € 3,18 € 18,16 €	911,05 € 349,80 € 1.997,60 € 650,00 €
01228	Muelle Reparaciones. Armadores almacén A-13	23/12/2011	JOSE CESAREO, S.A.	8,28 € 3,18 € 18,16 €	911,05 € 349,80 € 1.997,60 € 650,00 €

número number	designación description	fecha de autorización date of autorization	titular operator	tasa unitaria anual € annual unit rate €	importe anual € annual cost €
01229	Muelle Reparaciones. Armadores almacén B-14	23/12/2011	PESCARIAS ADONIS, LTDA.	8,28 € 3,18 € 18,16 €	546,63 € 209,88 € 1.198,56 € 400,00 €
01230	Muelle Reparaciones. Armadores almacén B-13	23/12/2011	CONSEJO SUPERIOR DE INVESTIGACIONES CIENTIFICAS - C.S.I.C.	8,28 € 3,18 € 18,16 €	563,19 € 216,24 € 1.234,88 €
01250	Puerto Pesquero. Nuevo Tinglado. Local 36	25/11/2011	PESCADOS J.L. CABACO, S.L.	5,11 € 1,04 € 6,96 € 0,44 €	409,00 € 83,20 € 556,80 € 132,00 €
01251	Puerto Pesquero. Lonja de Grandes Peces y Bajura. Oficina 15	25/11/2011	CONGELADOS MARAVILLA, S.A.	2,05 € 2,09 € 11,95 €	394,69 € 403,37 € 2.306,35 € 1.000,00 €
01252	Puerto Pesquero. Lonja de Grandes Peces y Bajura. Oficina 14	25/11/2011	OLANO PORTUGAL TRANSPORTES, SUCURSAL EN ESPAÑA	2,05 € 2,09 € 11,95 €	394,69 € 403,37 € 2.306,35 € 1.000,00 €
01253	Puerto Pesquero. Lonja de Grandes Peces y Bajura, Sala nº 4	23/12/2011	PROXIMAR, S.L.	5,11 € 1,92 € 12,82 € 0,77 €	818,00 € 307,20 € 2.051,20 € 6.135,00 €
01261	Silos de cemento y tuberías en el Muelle del Arenal	16/07/1963	CEMENTOS TUDELA VEGUÍN, S.A.	9,04 € 3,87 € 4,99 € 11,65 €	7.140,73 € 135,45 € 199,60 € 58,25 €
	AYUNTAMIENTO DE CANGAS				
00828	Depuradora de moluscos en O Salgueiron Cangas Tubería aspiración depuradora	23/05/1979	HERMANOS GANDON S.A.	1,36 € 0,46 €	2.901,06 € 78,22 €
00830	Fabrica de conservas	17/03/1930	RESIDENCIAL MARINA ATLÁNTICA, S.A.	4.542,37 €	4.406,10 €
00831	Dique de abrigo en O Salgueiron Cangas	10/04/1996	CONSERVAS Y FRIGORÍFICOS DEL MORRAZO, S.A.	0,69 €	6.617,14 €
00832	Colector aguas residuales y estación bombeo	10/04/1996	CONCELLO DE CANGAS	0,00 €	0,00 €
00907	Refundición ampliación concesión en O Salgueiron	25/02/2000	CONSERVAS Y FRIGORÍFICOS DEL MORRAZO, S.A.	32.507,54 € 0,52 €	32.507,54 € 12.881,93 €
01017	Construcción y explotación de un puerto deportivo en O Salgueirón.	25/02/2005	RESIDENCIAL MARINA ATLANTICA, S.A.	54.168,03 €	54.168,03 € 60,00 €
	AYUNTAMIENTO DE MOAÑA				
00805	Estación depuradora moluscos, en O Latón, Meira, Moaña	26/03/2002	2 RIAS, S.L.	1,36 € 2.155,87 € 1.539,91 €	915,23 € 2.155,87 € 1.539,91 € 1.560,00 €

número number	designación description	fecha de autorización date of autorization	titular operator	tasa unitaria anual € annual unit rate €	importe anual € annual cost €
00807	Muelle para materiales (MOAÑA)	10/06/1977	RODMAN POLYSHIPS S.A.	30.787,40 €	30.787,40 €
00810	Estación depuradora de marisco y tuberías de aspiración y desagüe, A Tella, Domaio.	27/06/2003	LUIS ROSALES, S.A.	1,36 €	616,73 €
				3.451,57 €	3.451,57 €
				0,46 €	115,03 €
				2.465,41 €	2.465,41 €
					1.750,17 €
00814	Varadero en Moaña	28/12/1962	PUNTA MOURO, S.L.	1,36 €	1.354,76 €
00815	Fabrica conservas en Meira	19/02/1963	AISLAMIENTOS TERMICOS DE GALICIA, S.A.	1,58 €	1.030,17 €
00821	Taller mecánico naval y varadero en Moaña	26/09/1997	INDUSTRIAS NAVALES A XUNQUEIRA, S.L.	8.403,82 €	8.403,82 €
					1.009,91 €
00822	Ampliación concesión	02/12/1996	LAGO DIAZ MARCOS	1,36 €	146,87 €
	Tuberías toma y desagüe	08/11/1993	LAGO DIAZ MARCOS	0,46 €	230,98 €
					81,18 €
00824	Superficie para guardería y mantenimiento de barcos, en A Tella, Domaio.	27/06/2003	MARISCOS RIA DE VIGO S.L.	1,58 €	1.210,85 €
				2.438,56 €	2.438,56 €
				0,46 €	73,62 €
				995,33 €	995,33 €
					1.987,69 €
00826	Saneamiento integral-colectores	22/03/1999	CONCELLO DE MOAÑA	0,00 €	0,00 €
	Saneamiento integral-depuradora	22/03/1999	CONCELLO DE MOAÑA	0,00 €	0,00 €
	Saneamiento integral-relleno	22/03/1999	CONCELLO DE MOAÑA	0,00 €	0,00 €
	Saneamiento integral-emisario	22/03/1999	CONCELLO DE MOAÑA	0,00 €	0,00 €
00909	Ampliación rampa de varada nº 2, en Meira. Moaña.	30/06/2000	RODMAN POLYSHIPS, S.A.	0,92 €	618,41 €
					625,95 €
00934	Agrupación concesiones en Domaio. Moaña	27/10/2000	FANDICOSTA S.A.	41.735,43 €	41.735,43 €
				0,71 €	27.300,63 €
00938	Centro para la tercera edad y usos múltiples Domaio.	24/11/2000	CONCELLO DE MOAÑA	1,58 €	950,93 €
00940	Instalación pantalán en a Borna, Meira, Moaña	29/12/2000	MARCOS LAGO, S.L.	1,06 €	762,81 €
					417,29 €
00941	Instalación pantalanes y superficie en A Borna, Meira, Moaña	29/12/2000	TURHOSTEL CIES, S.L.	1,58 €	792,44 €
				1,06 €	1.297,35 €
					834,59 €
00964	Refundición y regularización varadero y taller mecánica naval Domaio	23/02/2001	ASTILLEROS ATOLLVIC MORRAZO, S.L.U.	18.446,86 €	18.446,86 €
					12.838,58 €
01020	Superficie construcción nave industrial en A Guía, Meira, Moaña	26/05/2006	AISLAMIENTOS TÉRMICOS DE GALICIA, S.A.	1,58 €	8.361,80 €
				1,06 €	584,87 €
					24.040,48 €
	AYUNTAMIENTO DE REDONDELA				
00808	Nave industrial y muelle en el lugar de A Borna, Meira, Moaña.	29/04/2011	MONTAJES CANCELAS, S.L.	6.516,76 €	6.516,76 €
				10.673,76 €	10.673,76 €
				9.999,00 €	9.999,00 €
				890,00 €	890,00 €
					6.000,00 €

número number	designación description	fecha de autorización date of autorization	titular operator	tasa unitaria anual € annual unit rate €	importe anual € annual cost €
00849	Construcción de nave frigorífica dentro de las concesiones otorgadas en Punta Chapelisa, Chapela, Redondela.	29/02/2008	FRIVIPESCA CHAPELA, S.A.	0,72 €	7.169,62 €
00850	Superficie para construcción de muele de atraque y pantalán, Chapela, Redondela.	28/07/2006	FRIVIPESCA CHAPELA, S.A.	7.376,99 € 0,85 €	7.376,99 € 12.701,91 €
00851	Industria pesquera y frigorífica alimentaria	28/05/1998	FRIVIPESCA CHAPELA, S.A.	30.515,03 € 0,72 €	30.515,03 € 7.197,76 €
00852	Industria pesquera y frigorífica alimentaria	19/10/1988	PESCANOVA, S.A.	46.721,06 €	46.721,06 € 47.028,84 €
00852	Construcción de nave para uso polivalente.	29/05/2009	PESCANOVA, S.A.	0,66 €	5.280,00 €
00853	Planta de congeneracion de energía eléctrica y térmica.	26/01/1996	PESCANOVA, S.A.	16.014,19 €	16.014,19 €
00858	Factoría industria pesquera y frigorífica en Rande	01/03/1996	PUERTO VIEIRA, S.L.	31.503,78 €	31.503,78 € 22.320,54 €
00863	Paseo marítimo y reforma de canal, Playa de Arealonga, Chapela.	27/07/2007	CONCELLO DE REDONDELA	0,94 €	526,79 €
00864	Inst. mejora bombeo emisario Chapela.	27/09/1994	CONCELLO DE REDONDELA	0,00 €	0,00 €
00867	Const muelle atraque	03/09/1987	FRIGORÍFICOS OYA S.A.	31.963,24 € 0,51 €	31.963,24 € 18.979,69 €
00869	Dos boyas de amarre frente concesión	03/09/1987	FRIGORÍFICOS OYA S.A.	0,92 €	2.392,65 € 36,30 €
00871	Concesión instalación atraque	24/01/1990	DAVID FERNANDEZ GRANDE S.L.	51.688,47 €	51.688,47 € 24.520,10 €
01024	Instalaciones recepción materia prima y depuración efluentes en factoría reducción subproductos de la pesca, en Punta Chapelisa, Chapela.	27/04/2007	AUXILIAR CONSERVERA, S.A. AUCOSA	3.780,45 € 18.760,00 € 11.277,59 €	3.780,45 € 18.760,00 € 11.277,59 € 9.312,37 €
01025	Área de servicios y logística, en Punta Chapelisa, Chapela.	27/07/2007	AUXILIAR CONSERVERA, S.A. AUCOSA	17.947,61 € 5.950,00 € 2.125,00 € 0,63 €	17.947,61 € 5.950,00 € 2.125,00 € 15.631,48 €
	AYUNTAMIENTO DE VILABOA				
00803	Rampa construcción y reparación embarcaciones	05/07/1945	MARCELINO ACUÑA, S.A.	1,58 €	2.537,10 €
00971	Estación depuradora de mariscos, San Adrian de Cobres, Vilaboa.	28/07/2006	MARCELINO ACUÑA, S.A.	1,36 € 0,46 € 1.320,00 € 773,85 €	924,75 € 40,49 € 1.320,00 € 773,85 € 960,00 €
01028	Red de saneamiento del borde litoral en San Adrián de Cobres.	24/04/2009	CONCELLO DE VILABOA	0,00 €	0,00 €

3.2 • Concesiones otorgadas en 2012
• Concessions granted in 2012

AYUNTAMIENTO DE VIGO

número number	designación description	fecha de autorización date of autorization	titular operator	tasa unitaria anual € annual unit rate €	importe anual € annual cost €
00183	Ocupar nave industrial en el Muelle Reparaciones de Bouzas.	24/02/2012	CALDERERIA IND. NAVAL CIN S.L.	€ 10.077,25 € 14.613,11 € 5.964,53 € 0,00	€ 10.077,25 € 14.613,11 € 5.964,53 € 6.200,00
00199	Nave industrial en el Muelle de Reparaciones de Bouzas.	29/06/2012	FREIREMAR S.A.	€ 5.670,40 € 8.844,52 € 7.132,58 € 0,00	€ 5.670,40 € 8.844,52 € 7.132,58 € 4.500,00
00200	Nave industrial en Muelle Reparaciones de Bouzas	30/03/2012	PINTURAS HEMPEL S.A.	€ 3.782,27 € 9.740,36 € 5.078,39 € 0,00	€ 3.782,27 € 9.740,36 € 5.078,39 € 2.100,00
00201	Nave taller Rep. Buques M.Reparaciones	29/06/2012	KRUG NAVAL S.A.L.	€ 4.698,42 € 9.263,10 € 4.563,10 € 0,00	€ 4.698,42 € 9.263,10 € 4.563,10 € 4.000,00
00401	Bouzas armadores, dársena nº 1, almacén 2	30/03/2012	PESQUERIAS HERSUMAR, S.L.	€ 6,19 € 0,74 € 9,83	€ 164,04 € 19,61 € 260,50 € 450,00
00402	Bouzas, armadores dársena nº 1, almacén nº 3	25/01/2002	PESQUERIAS ALONSO, S.A.	€ 6,19 € 0,74 € 9,83	€ 164,04 € 19,61 € 260,50 € 450,00
00403	Bouzas, armadores dársena nº 1, almacén nº 4	25/01/2002	PESQUERIAS ALONSO, S.A.	€ 6,19 € 0,74 € 9,83	€ 164,04 € 19,61 € 260,50 € 450,00
00404	Bouzas, armadores dársena nº 1, almacén nº 34	24/02/2012	PESQUERA ZUMAYA, S.L.	€ 6,19 € 0,74 € 9,83	€ 164,04 € 19,61 € 260,50 € 450,00
00405	Bouzas, armadores dársena nº 1, almacén nº 35	24/02/2012	PESCABERBES, S.A.	€ 6,19 € 0,74 € 9,83	€ 191,89 € 22,94 € 304,73 € 450,00
00406	Bouzas, armadores dársena nº 1, almacén nº 36	24/02/2012	PESCABERBES, S.A.	€ 6,19 € 0,74 € 9,83	€ 191,89 € 22,94 € 304,73 € 450,00

número number	designación description	fecha de autorización date of autorization	titular operator	tasa unitaria anual € annual unit rate €	importe anual € annual cost €
00407	Bouzas, armadores dársena nº 1, almacén nº 37	24/02/2012	PESCABERBES, S.A.	€ 6,19 € 0,74 € 9,83	€ 191,89 € 22,94 € 304,73 € 450,00
00408	Bouzas, armadores dársena nº 1, almacén nº 42	25/05/2012	ANFERSA PESCAS, LIMITADA	€ 6,19 € 0,74 € 9,83	€ 371,40 € 44,40 € 589,80 € 450,00
00414	Bouzas, armadores dársena nº 1, almacén 31	30/03/2012	MALACA SHIPPING, S.A.	€ 6,19 € 0,74 € 9,83	€ 164,04 € 19,61 € 260,50 € 450,00
00416	Bouzas, armadores dársena nº 1, almacén 43	30/03/2012	CONSAMAR DOS, S.L.	€ 6,19 € 0,74 € 9,83	€ 164,04 € 19,61 € 260,50 € 450,00
00500	Bouzas, armadores dársena nº 2, almacén nº 54-A	24/02/2012	PESQUERIAS PUENTEAREAS, S.A.	€ 6,19 € 0,74 € 9,83	€ 355,93 € 42,55 € 565,23 € 450,00
00501	Bouzas, armadores dársena nº 2, almacén nº 54-B	24/02/2012	PESQUERIAS PUENTEAREAS, S.A.	€ 6,19 € 0,74 € 9,83	€ 355,93 € 42,55 € 565,23 € 450,00
00502	Bouzas, armadores dársena nº 2, almacén nº 55	24/02/2012	PESQUERIAS BIGARO-NARVAL, S.A.	€ 6,19 € 0,74 € 9,83	€ 711,85 € 85,10 € 1.130,45 € 650,00
00507	Bouzas, armadores dársena nº 2, almacén nº 51-A	24/02/2012	RAMPESCA, S.A.	€ 6,19 € 0,74 € 9,83	€ 355,93 € 42,55 € 565,23 € 450,00
00508	Bouzas, armadores dársena nº 2, almacén nº 51-B	24/02/2012	RAMPESCA, S.A.	€ 6,19 € 0,74 € 9,83	€ 355,93 € 42,55 € 565,23 € 450,00
00509	Bouzas, armadores dársena nº 2, almacén 48	30/03/2012	S.A. EDUARDO VIEIRA	€ 6,19 € 0,74 € 9,83	€ 711,85 € 85,10 € 1.130,45 € 450,00
00510	Bouzas, armadores dársena nº 2, almacén 52-A	30/03/2012	MOURO, S.A.	€ 6,19 € 0,74 € 9,83	€ 355,93 € 42,55 € 565,23 € 450,00
00513	Bouzas, armadores dársena nº 2, almacén 58-A	30/03/2012	FARO SILLEIRO, S.L.	€ 6,19 € 0,74 € 9,83	€ 355,93 € 42,55 € 565,23 € 450,00
00514	Bouzas, armadores dársena nº 2, almacén 58-B	30/03/2012	FARO SILLEIRO, S.L.	€ 6,19 € 0,74 € 9,83	€ 355,93 € 42,55 € 565,23 € 450,00

número number	designación description	fecha de autorización date of autorization	titular operator	tasa unitaria anual € annual unit rate €	importe anual € annual cost €
00520	Muelle Trasatlánticos, Estación Marítima, superficie 1º planta.	25/05/2012	VIGO CRUISE TERMINAL, S.L.	€ 2.517,32 € 10.400,00 € 5.143,50	€ 2.517,32 € 10.400,00 € 5.143,50 € 1.250,00
00600	Oficina 15, primera planta Nuevo Tinglado Puerto Pesquero.	27/01/2012	EURO MAR VIGO, S.L.	€ 2,04 € 1,08 € 6,15 € 0,00	€ 122,70 € 64,80 € 369,30 € 1.288,18
00601	Local 35 Nuevo Tinglado Gral. Vta. y Empaque Puerto Pesquero	27/01/2012	FERNANDES SOLUCIONES, S.L.	€ 5,12 € 3,56 € 23,71 € 1,00	€ 186,88 € 129,84 € 865,42 € 250,00
00602	Local 34 Nuevo Tinglado Gral. Vta. y Empaque Puerto Pesquero	27/01/2012	PESCADOS J.L. CABACO, S.L.	€ 5,12 € 3,56 € 23,71 € 1,00	€ 186,88 € 129,84 € 865,42 € 250,00
00603	Local 31 Nuevo Tinglado Gral. Vta. y Empaque Puerto Pesquero	27/01/2012	PESCADOS GIRALDEZ, S.L.	€ 5,12 € 3,56 € 23,71 € 1,00	€ 186,88 € 129,84 € 865,42 € 250,00
00604	Local 26 Nuevo Tinglado Gral. Vta. y Empaque Puerto Pesquero	27/01/2012	PESCADOS JUAN, S.L.	€ 5,12 € 3,56 € 23,71 € 1,00	€ 186,88 € 129,84 € 865,42 € 250,00
00605	Local 25 Nuevo Tinglado Gral. Vta. y Empaque Puerto Pesquero	27/01/2012	JOSE CARLOS MARTINEZ REGUERA	€ 5,12 € 3,56 € 23,71 € 1,00	€ 186,88 € 129,84 € 865,42 € 250,00
00606	Local 11 Nuevo Tinglado Gral. Vta. y Empaque Puerto Pesquero	27/01/2012	J.B. HERMANOS DOMINGUEZ, S.L.	€ 5,12 € 3,56 € 23,71 € 1,00	€ 186,88 € 129,84 € 865,42 € 250,00
00607	Local 10 Nuevo Tinglado Gral. Vta. y Empaque Puerto Pesquero	27/01/2012	CASA MOLARES 1901, S.L.	€ 5,12 € 3,56 € 23,71 € 1,00	€ 186,88 € 129,84 € 865,42 € 250,00
00608	Local 6 Nuevo Tinglado Gral. Vta. y Empaque Puerto Pesquero	27/01/2012	PESCADOS MARIN GONZALEZ, S.L.	€ 5,12 € 3,56 € 23,71 € 1,00	€ 186,88 € 129,84 € 865,42 € 250,00
00610	Local 44 Nuevo Tinglado Gral. Vta. y Empaque Puerto Pesquero	27/01/2012	PESCALUJO, S.L.	€ 5,12 € 3,56 € 23,71 € 1,00	€ 186,88 € 129,84 € 865,42 € 250,00
00611	Local 18 Nuevo Tinglado Gral. Vta. y Empaque Puerto Pesquero	27/01/2012	VAZQUEZ PRIMO, DANIEL	€ 5,12 € 3,56 € 23,71 € 1,00	€ 186,88 € 129,84 € 865,42 € 250,00
00612	Local 1 Nuevo Tinglado Gral. Vta. y Empaque Puerto Pesquero	27/01/2012	GUARIN J.C., S.L.	€ 5,12 € 3,56 € 23,71 € 1,00	€ 186,88 € 129,84 € 865,42 € 250,00

número number	designación description	fecha de autorización date of autorization	titular operator	tasa unitaria anual € annual unit rate €	importe anual € annual cost €
00614	Puerto Pesquero Nuevo Tinglado oficina 21	31/07/2012	HUMBERTO LARREA GONZALEZ	€ 2,05 € 1,41 € 9,39	€ 61,50 € 42,30 € 281,70 € 650,00
00615	Puerto Pesquero, Nuevo Tinglado General de Veta y Empaque, local nº 42	29/06/2012	PESCADOS J.L. CABACO, S.L.	€ 5,12 € 3,56 € 23,71 € 2,30	€ 186,88 € 129,94 € 865,42 € 575,00
00701	Puerto Pesquero armadores Dársena nº 1, local 1	30/03/2012	SOBRAL BOUZON JOSE MANUEL	€ 12,18 € 2,57 € 20,57	€ 292,32 € 61,68 € 493,68 € 650,00
00708	Puerto Pesquero, armadores Dársena nº 1, local 14	30/03/2012	OSTRA, C.B.	€ 12,18 € 2,57 € 20,57	€ 292,32 € 61,68 € 493,68 € 650,00
00709	Puerto Pesquero, armadores Dársena nº 1, local 15	30/03/2012	BOUBETA BERMUDEZ, MANUEL EUGENIO	€ 12,18 € 2,57 € 20,57	€ 292,32 € 61,68 € 493,68 € 650,00
00711	Puerto Pesquero, armadores Dársena nº 1, local 18	30/03/2012	PESQUERA DOJOMA, S.L.	€ 12,18 € 2,57 € 20,57	€ 292,32 € 61,68 € 493,68 € 650,00
00712	Puerto Pesquero, armadores Dársena nº 1, local 23	30/03/2012	JOSEDIMAR, S.L.	€ 12,18 € 2,57 € 20,57	€ 292,32 € 61,68 € 493,68 € 650,00
00714	Puerto Pesquero, armadores Dársena nº 1, local 28	30/03/2012	PESCADOS ALFOLIES, S.L.	€ 12,18 € 2,57 € 20,57	€ 292,32 € 61,68 € 493,68 € 650,00
00716	Puerto Pesquero, armadores Dársena nº 1, local 2	30/03/2012	PESQUERA FERREIRA, S.L.	€ 12,18 € 2,57 € 20,57	€ 292,32 € 61,68 € 493,68 € 650,00
00717	Puerto Pesquero, armadores Dársena nº 1, local 3	30/03/2012	BORDAVILA, S.A.	€ 12,18 € 2,57 € 20,57	€ 292,32 € 61,68 € 493,68 € 650,00
00719	Puerto Pesquero, armadores Dársena nº 1, local 13	30/03/2012	PESQUERA DOMINGUEZ, S.L.	€ 12,18 € 2,57 € 20,57	€ 292,32 € 61,68 € 493,68 € 650,00
00732	Nave industrial en el Muelle de Reparaciones de Bouzas.	31/07/2012	KRUG NAVAL, S.A.L.	€ 3.593,15 € 7.549,71 € 3.595,10	€ 3.593,15 € 7.549,71 € 3.595,10 € 3.000,00

número number	designación description	fecha de autorización date of autorization	titular operator	tasa unitaria anual € annual unit rate €	importe anual € annual cost €
01027	Ampliación de superficie de su concesion, incluyendo el almacén, centro de transformacion e instalaciones ubicadas en dicha superficie, en el Muelle de Guixar.	28/09/2012	TERMINALES MARÍTIMAS DE VIGO, S.L.	€ 9,99	€ 42.007,95
				€ 7,75	€ 130.696,00
				€ 6,43	€ 127.249,70
				€ 28.918,89	€ 28.918,89
				€ 31.433,58	€ 31.433,58
				€ 60.509,37	€ 60.509,37
				€ 60.509,37	€ 60.509,37
				€ 10.000,00	€ 10.000,00
				€ 14.705,88	€ 14.705,88
				€ 2,79	
				€ 1,86	
01039	Unificación de concesiones para la explotación de una instalación náutico deportiva en el Área Central.	29/06/2012	REAL CLUB NÁUTICO DE VIGO	€ 111.351,90	€ 111.351,90
				€ 40.308,70	€ 40.308,70
				€ 28.791,93	€ 28.791,93
					€ 38.500,00
01231	Muelle Reparaciones. Armadores almacén A-21	24/02/2012	B.P.L. BALEEIRA PESCAS LIMITADA	€ 8,28	€ 910,80
				€ 3,25	€ 357,50
				€ 18,57	€ 2.042,70
					€ 750,00
01232	Muelle Reparaciones. Armadores almacén B-12	24/02/2012	MISAEL DAVID GARCÍA DEL CAMPO	€ 8,28	€ 546,48
				€ 3,25	€ 214,50
				€ 18,57	€ 1.225,62
					€ 550,00
01233	Muelle Reparaciones. Armadores almacén B-11	30/03/2012	PESQUERA MONTELOR, S.L.	€ 8,28	€ 563,04
				€ 3,25	€ 221,00
				€ 18,57	€ 1.262,76
					€ 550,00
01234	Muelle Reparaciones. Armadores almacén A-14	29/06/2012	SISTEMAS DE INGENIERIA GLOBAL, S.A.	€ 8,28	€ 910,80
				€ 3,25	€ 357,50
				€ 18,57	€ 2.042,70
					€ 750,00
01235	Muelle Reparaciones. Armadores almacén A-8	31/07/2012	MASCATO, S.A.	€ 8,28	€ 910,80
				€ 3,25	€ 357,50
				€ 18,57	€ 2.042,70
					€ 750,00
01236	Muelle Reparaciones. Armadores almacén B-10	28/09/2012	TUSAPESCA, S.L.	€ 8,28	€ 546,48
				€ 3,25	€ 214,50
				€ 18,57	€ 1.225,62
					€ 550,00
01237	Muelle Reparaciones. Armadores almacén A-1	28/09/2012	BAZ ALONSO, ANTOLIN	€ 8,28	€ 629,28
				€ 3,25	€ 247,00
				€ 18,57	€ 1.411,32
					€ 550,00
01254	Puerto Pesquero, Nueva Lonja de Altura Local C planta baja.	27/01/2012	MOLARES VENTA, S.L.	€ 5,12	€ 320,00
				€ 3,56	€ 222,50
				€ 23,71	€ 1.481,88
					€ 300,00
01255	Bouzas, armadores Dársena nº 2, almacén nº 77	27/01/2012	CRUZ ROJA ESPAÑOLA	€ 0,00	€ 0,00

número number	designación description	fecha de autorización date of autorization	titular operator	tasa unitaria anual € annual unit rate €	importe anual € annual cost €
01256	Puerto Pesquero, armadores Dársena nº 1, almacén nº 32	27/01/2012	JORGE Y MOISES SOBRAL, C.B.	€ 12,18 € 2,57 € 20,57 € 0,00	€ 292,32 € 61,68 € 493,68 € 650,00
01257	Puerto Pesquero, Lonja de Altura, Oficina nº 9 -1ª planta y plazas aparcamiento 20 y 21 (negro)	27/01/2012	NAGREEN GROUP, S.L.	€ 2,08 € 2,82 € 16,09	€ 161,95 € 222,78 € 1.271,11 € 1.300,00
01258	Puerto Pesquero, Lonja de Altura, Oficina nº 10 -1ª planta y plazas aparcamiento 22 y 23 (negro)	27/01/2012	NAGREEN GROUP, S.L.	€ 2,08 € 2,82 € 16,09	€ 118,90 € 163,56 € 933,22 € 1.200,00
01259	Puerto Pesquero, Nuevo Tinglado Gral. Vta. y Empaque, oficina 18 bis	24/02/2012	OTV MAR COMPAÑÍA INTERNACIONAL DE PESCADOS Y MARISCOS, S.L.	€ 2,05 € 1,41 € 9,39	€ 92,25 € 63,45 € 422,55 € 400,00
01260	Puerto Pesquero, Lonja Grandes Peces y bajura, Oficina nº 2, 1ª planta.	24/02/2012	MAR GULEMEN, S.L.	€ 2,05 € 2,14 € 12,22	€ 412,05 € 430,14 € 2.456,22 € 1.200,00
01262	Puerto Pesquero, armadores Dársena nº 1, almacén 27	30/03/2012	TABAPESCA, C.B.	€ 12,18 € 2,57 € 20,57	€ 292,32 € 61,68 € 493,68 € 650,00
01263	Bouzas, armadores Dársena nº 2, almacén 52-B	30/03/2012	CORUXOMAR, S.L.	€ 6,19 € 0,74 € 9,83	€ 355,93 € 42,55 € 565,23 € 450,00
01264	Kiosco entrada Puerto Pesquero.	30/03/2012	PEREIRA LAREU, MARÍA JOSEFA DEL CARMEN	€ 6,82	€ 68,20 € 200,00
01265	Puerto Pesquero, armadores Dársena nº 1, local 16	27/04/2012	ORTEGAL FISCHEREI, GMBH	€ 12,18 € 2,57 € 20,57	€ 292,32 € 61,68 € 493,68 € 650,00
01266	Bouzas, armadores Dársena nº 2, Almacén nº 59	27/04/2012	FARO SILLEIRO, S.L.	€ 6,19 € 0,74 € 9,83	€ 665,43 € 79,55 € 1.056,73 € 450,00
01267	Puerto Pesquero, armadores Dársena nº 1, local 29	29/06/2012	FERNANDEZ FERNANDEZ, ROBERTO	€ 12,18 € 2,57 € 20,57	€ 292,32 € 61,68 € 493,68 € 650,00
01268	Puerto Pesquero, armadores Dársena nº 1, local 7	29/06/2012	TUSAPESCA, S.L.	€ 12,18 € 2,57 € 20,57	€ 292,32 € 61,68 € 493,68 € 650,00
01271	Superficie con inclusion del Modulo 1 y parte Modulo 2 en la zona de Montero Ríos.	29/06/2012	FLAMINGO VIGO, S.L.	€ 16,24 € 10,00 € 6,25	€ 4.222,40 € 591,90 € 369,94 € 1.000,00

número number	designación description	fecha de autorización date of autorization	titular operator	tasa unitaria anual € annual unit rate €	importe anual € annual cost €
01272	Puerto Pesquero, Nuevo Tinglado General de Venta y Empaque, local nº 20	28/09/2012	FERREIRA TOBÍO, ANDRÉS	€ 5,12 € 3,56 € 23,71 € 0,50	€ 186,88 € 129,94 € 865,42 € 250,00
01273	Puerto Pesquero, Edificio Lonja de Pesca Litoral "Virxe do Carmen", loca nº 5, primera planta.	28/09/2012	WALVISFISH, S.L.	€ 1,02 € 3,38 € 19,29	€ 40,80 € 135,20 € 771,60 € 700,00
01274	Muelle Trasatlánticos, Estación Marítima, locaes A, B y C	28/09/2012	COMISARIA DE VIGO-REDONDELA	€ 0,00	€ 0,00
01275	Puerto Pesquero, Edificio Lonja de Pesca Litoral "Virxe do Carmen", local nº 4, planta baja.	26/10/2012	COMEDORES DE OBRA MÓVILES, S.L.	€ 614,02 € 8.100,00 € 2.893,50 € 245,61 € 601,20 € 215,56	€ 614,02 € 8.100,00 € 2.893,50 € 245,61 € 601,20 € 215,56 € 6.250,00
01276	Puerto Pesquero, Nuevo Tinglado Gral. Venta y Empaque, Oficina nº 8.	26/10/2012	VIANESA GALAICA, S.L.	€ 2,05 € 1,41 € 9,39	€ 92,25 € 63,45 € 422,55 € 450,00
	AYUNTAMIENTO DE REDONDELA				
01038	Superficie para Museo "Centro de Interpretación de Rande".	27/01/2012	CONCELLO DE REDONDELA	€ 1,82	€ 2.329,60 € 1.000,00
	AYUNTAMIENTO DE MOAÑA				
00952	Ampliación de su concesion administrativa en domiao, Moaña, con destino a varadero de reparación y carena de barcos.	27/12/2012	VARADEROS DOMAYO, S.L.	€ 0,34 € 0,92	€ 234,60 € 147,20 € 190,00

© jesus_nieto

© jesus_nieto

4

estadísticas de tráfico
traffic statistics

4.1 • Tráfico de pasaje
• Passenger traffic

4.1.1 • Pasajeros
• Passengers

4.1.1.1 • Pasajeros, número
• Passengers, number

	cabotaje	exterior	total	interior
	domestic	foreigh	total	local
LINEA REGULAR / REGULAR SHIPPING LINES				
Embarcados / Embarked	0	0	0	241.598
Desembarcados / Disembarked	0	0	0	324.968
Total / Total	**0**	**0**	**0**	**566.566**
DE CRUCERO / CRUISE				
Inicio de línea / Starting a cruise			764	
Fin de línea / Ending a cruise			734	
En tránsito / In Transit			238.854	

4.1.1.2 • Pasajeros de línea regular, número. Puertos de origen y destino
• Passengers of regular shipping lines, number. Ports of origin and destination

	cabotaje / domestic		exterior / total		total / total
	embarcados embarked	desembarcados disembarked	embarcados embarked	desembarcados disembarked	
Total / Total	**0**	**0**	**0**	**0**	**0**

4.1.2 • Vehículos en régimen de pasaje. Número de unidades
• Vehicles with passengers. Number of vehicles

tipo de navegación	tipo de vehículo	embarcados	desembarcados	total
type of navigation	type of vehicle	embarked	disembarked	total
cabotaje / domestic	Motocicletas / Motorcycles			0
	Coches / Cars			0
	Furgonetas / Vans			0
	Autobuses / Buses			0
	Total / Total	**0**	**0**	**0**
exterior / foreign	Motocicletas / Motorcycles			0
	Coches / Cars			0
	Furgonetas / Vans			0
	Autobuses / Buses			0
	Total / Total	**0**	**0**	**0**

4.2 • Buques • Vessels

4.2.1 • Buques mercantes • Merchant ships

4.2.1.1 • Distribución por tonelaje • Distribution by tonnage

	total	< 3.000GT	3.001 - 5.000GT	5.001 - 10.000GT	10.001 - 25.000GT	25.001 - 50.000GT	>50.000 GT
ESPAÑOLES / SPANISH							
Número / Number	236	138	45	16	37	0	0
G.T. / G.T.	962.868	90.779	181.173	129.581	561.335	0	0
EXTRANJEROS / FOREIGN							
Número / Number	1.368	169	45	344	477	192	141
G.T. / G.T.	31.277.527	235.743	172.015	2.647.623	8.669.175	6.936.342	12.616.629
TOTAL / TOTAL							
Número / Number	**1.604**	**307**	**90**	**360**	**514**	**192**	**141**
G.T. / G.T.	**32.240.395**	**326.522**	**353.188**	**2.777.204**	**9.230.510**	**6.936.342**	**12.616.629**
% sobre total / % on the total							
Número / Number	**100,00**	**19,14**	**5,61**	**22,44**	**32,04**	**11,97**	**8,79**
G.T. / G.T.	**100,00**	**1,01**	**1,10**	**8,61**	**28,63**	**21,51**	**39,13**

4.2.1.2 • Distribución por bandera • Distribution by flag

Banderas Flags	nº de buques nº of vessels	G.T. G.T.
Alemania	56	1.044.747
Antigua y Barbuda	109	747.763
Antillas Neerlandesas	2	4.555
Argelia	1	464
Bahamas	128	7.687.803
Barbados	3	14.122
Belgica	2	2.745
Belice	7	1.513
Bermudas	29	2.615.188
Brasil	1	263
Cabo Verde	1	1.931
Chipre	184	1.740.030
Dinamarca	18	295.793
Eslovenia	1	18.859
España	236	962.868
Estonia	1	1.602
Filipinas	2	87.620
Finlandia	87	1.651.173
Francia	21	307.150
Gambia	1	201
Gibraltar	3	22.833
Grecia	12	40.500
Guyana Francesa	2	27.956
Hong-Kong	20	676.620
Irlanda	1	338
Isla De Man	2	7.994
Islas Caiman	8	424.473
Islas Feroe	5	4.230

Banderas Flags	nº de buques nº of vessels	G.T. G.T.
Islas Malvinas	20	38.726
Islas Marshall	36	915.799
Italia	18	1.077.059
Japon	6	323.450
Letonia	4	14.663
Liberia	82	1.712.970
Lituania	8	49.029
Luxemburgo	10	55.220
Malta	79	2.390.237
Mauritania	2	511
Namibia	1	841
Noruega	46	625.542
Oman	2	508
Paises Bajos	82	837.977
Panama	61	2.696.041
Peru	6	10.040
Polonia	1	1.567
Portugal	43	125.510
Reino Unido	38	738.436
Rusia	10	19.689
San Cristobal y Nevis	1	3.955
San Vicente	5	25.725
Singapur	87	2.024.934
Suecia	5	84.910
Tailandia	2	28.370
Turquia	3	21.795
Vanuatu	3	25.557
TOTAL	**1.604**	**32.240.395**

Physical Map of the World, November 2011

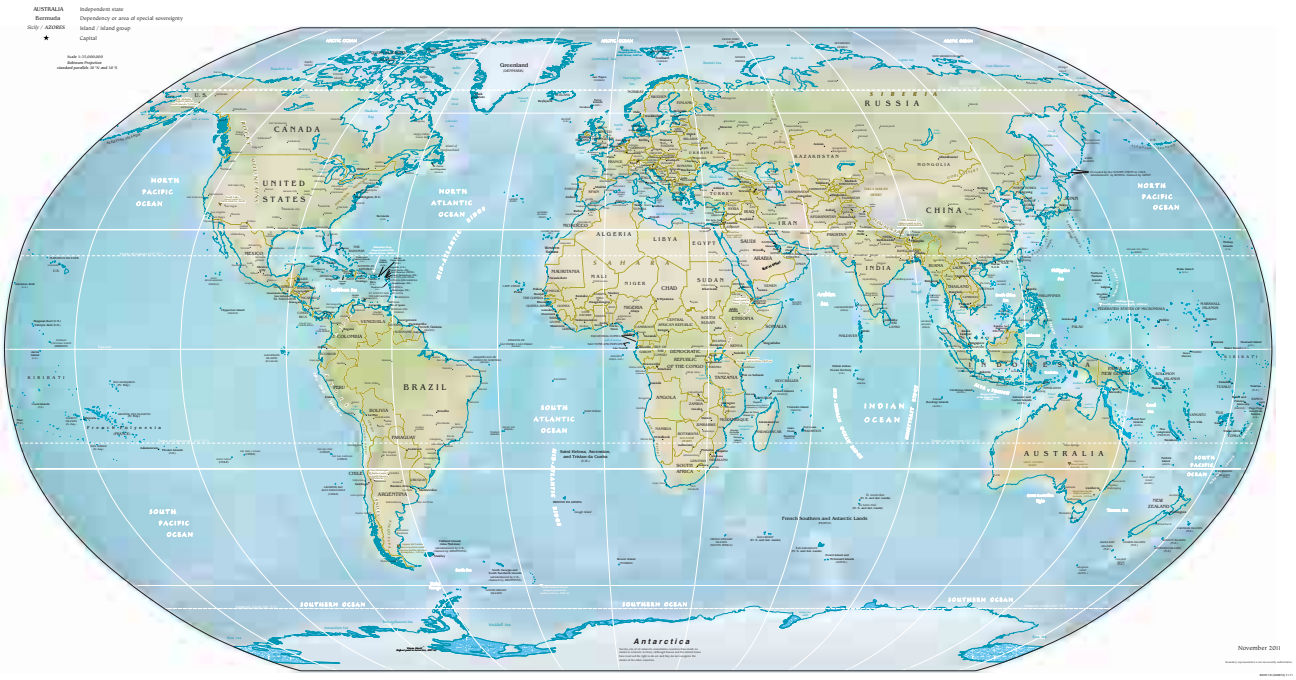

4.2.1.3 • Distribución por tipos de buques • Distribution by types of vessels

TIPO DE BUQUE / TYPE OF VESSEL	ESPAÑOLES / SPANISH		EXTRANJEROS / FOREIGN		TOTAL	
	nº	G.T.	nº	G.T.	nº	G.T.
Graneleros Liquidos (Tanques) / Liquid Bulk Carriers	2	6.816	18	165.972	20	172.788
Total Tanques / Total Tankers	**2**	**6.816**	**18**	**165.972**	**20**	**172.788**
Graneleros Solidos / Solid Bulk Carriers	0	0	10	183.564	10	183.564
Graneleros Solidos Cemento / Solid Bulk Carriers Cement	33	137.736	12	40.500	45	178.236
Total Graneleros / Total Bulk-Carriers	**33**	**137.736**	**22**	**224.064**	**55**	**361.800**
Carga General / General Cargo	26	160.985	153	1.772.620	179	1.933.605
Buques Frigorificos / Refeer Ships	1	329	30	193.950	31	194.279
Total Carga General / Total General Cargo	**27**	**161.314**	**183**	**1.966.570**	**210**	**2.127.884**
Roro Mercancias / Pure RoRo	38	569.461	399	12.073.145	437	12.642.606
Roro Mixtos / Mixed RoRo	0	0	4	234.321	4	234.321
Total Ro-Ro / Total Ro-Ro	**38**	**569.461**	**403**	**12.307.466**	**441**	**12.876.927**
Pasaje Crucero / Cruise Vessel	0	0	103	9.650.119	103	9.650.119
Total Pasaje / Total Passengers	**0**	**0**	**103**	**9.650.119**	**103**	**9.650.119**
Portacontenedores / Containes Ship	0	0	511	6.738.019	511	6.738.019
Total Portacontenedores / Total Container	**0**	**0**	**511**	**6.738.019**	**511**	**6.738.019**
Otros Buques / Another Vessels	29	12.613	25	99.931	54	112.544
Pesqueros de altura congel. / Deep-sea Freezer Ships	107	74.928	103	125.386	210	200.314
Total Otros Buques Mercantes **Total Other Merchant Ships**	**136**	**87.541**	**128**	**225.317**	**264**	**312.858**
TOTALES / TOTALS	**236**	**962.868**	**1.368**	**31.277.527**	**1.604**	**32.240.395**

4.2.2 • Buques de guerra • Warships

	ESPAÑOLES / SPANISH	EXTRANJEROS / FOREIGN	TOTAL
Número de buques / Number of vessels	10	7	17
G.T.	4.540	7.556	12.096

4.2.3 • Embarcaciones de pesca • Fishing ships

	BAJURA / COASTAL	ALTURA / DEEP SEA	TOTAL
Matriculados durante el año, a 31 de diciembre **Registered up till 31 st. December**			
Número / Number	1	0	**1**
G.T. / G.T.	852	0	**852**
Con base en el Puerto / Based in the port			
Número / Number	343	138	**481**
G.T. / G.T.	717	76.465	**77.182**

4.2.4 • Embarcaciones de recreo
• Pleasure boats

Matriculados durante 2012, a 31 de diciembre Registered up till 31 st. December	
Número / Number	**147**
T.R.B.	**565**

4.2.5 • Buques entrados para desguace
• Ships entered for breaking up

	total	< 3.000GT	3.001 - 5.000GT	5.001 - 10.000GT	10.001 - 25.000GT	25.001 - 50.000GT	>50.000 GT
ESPAÑOLES / SPANISH							
Número / Number	5	5	0	0	0	0	0
G.T. / G.T.	1.197	1.197	0	0	0	0	0
EXTRANJEROS / FOREIGN							
Número / Number	4	4	0	0	0	0	0
G.T. / G.T.	1.224	1.224	0	0	0	0	0
TOTAL / TOTAL							
Número / Number	**9**	**9**	0	0	0	0	0
G.T. / G.T.	**2.421**	**2.421**	0	0	0	0	0

4.2.6 • Otras embarcaciones
• Other ships

TIPO /TYPE	nº	G.T.
Artefacto Flotante / Floating structure	1	4.162
Pesqueros de altura solo T.4 / Deep sea fishing vessels	29	4.362
Remolcadores / Tugs	49	16.708
Pesqueros de litoral solo T.4 / Coastline fishing vessels	3	563
Otros Buques / Another vessels	1	253
TOTAL / TOTAL	**83**	**26.048**

4.3 • Mercancias, toneladas • Goods, tons

4.3.1 • Movidas por muelles y atraques del servicio • Handled at port authority quays and berths

TIPO DE BUQUE / TYPE OF VESSEL	cabotaje / domestic			exterior / foreing			total / total		
	embarc. loaded	desemb. unloaded	total total	embarc. loaded	desemb. unloaded	total total	embarc. loaded	desemb. unloaded	total total
Graneles líquidos **Liquid bulks**									
Aceites y grasas	0	0	0	0	3.700	3.700	0	3.700	3.700
Asfalto liquido	0	0	0	3.586	0	3.586	3.586	0	3.586
Gasoleo	0	18.441	18.441	0	21.236	21.236	0	39.677	39.677
Productos Quimicos	0	0	0	0	28.389	28.389	0	28.389	28.389
TOTAL / TOTAL	**0**	**18.441**	**18.441**	**3.586**	**53.325**	**56.911**	**3.586**	**71.766**	**75.352**
Graneles sólidos por instalac. especial **Dry bulks by special installation**									
Cemento	0	296.801	296.801	0	0	0	0	296.801	296.801
TOTAL / TOTAL	**0**	**296.801**	**296.801**	**0**	**0**	**0**	**0**	**296.801**	**296.801**
Graneles sólidos sin instalac. especial **Dry bulks without special installation**									
Sal	0	6.331	6.331	0	0	0	0	6.331	6.331
TOTAL / TOTAL	**0**	**6.331**	**6.331**	**0**	**0**	**0**	**0**	**6.331**	**6.331**
Mercancía general **General cargo**									
Abonos y piensos	517	10	527	3.067	2.981	6.048	3.584	2.991	6.575
Aceite de pescado	0	3	3	1.220	2.300	3.520	1.220	2.303	3.523
Aceites y grasas	2	0	2	4.256	591	4.847	4.258	591	4.849
Alimentos	8.401	23	8.424	20.670	12.085	32.755	29.071	12.108	41.179
Automoviles	4.962	37	4.999	491.430	113.839	605.269	496.392	113.876	610.268
Carbones y coque petróleo	0	0	0	404	2.982	3.386	404	2.982	3.386
Cereales y sus harinas	7	22	29	294	817	1.111	301	839	1.140
Conservas	1.562	62	1.624	20.606	33.037	53.643	22.168	33.099	55.267
Contenedores y embalajes (taras)	24.993	28.501	53.494	190.679	194.605	385.284	215.672	223.106	438.778
Frutas,hortalizas y legumbres	138	127	265	7.211	17.396	24.607	7.349	17.523	24.872
Granito en bruto	2.356	0	2.356	99.915	134.568	234.483	102.271	134.568	236.839
Harina de Pescado	143	168	311	1.766	16.295	18.061	1.909	16.463	18.372
Maderas, duelas y traviesas	412	317	729	133.936	26.116	160.052	134.348	26.433	160.781
Maquinaria	1.499	1.438	2.937	110.106	16.479	126.585	111.605	17.917	129.522
Metales y sus manufacturas	53.640	2.701	56.341	44.337	94.145	138.482	97.977	96.846	194.823
Muebles y electrodomesticos	259	31	290	1.354	3.449	4.803	1.613	3.480	5.093
Otros granitos y marmoles	102	0	102	173.160	3.876	177.036	173.262	3.876	177.138
Otros materiales construcc.	1.922	1.670	3.592	36.810	15.482	52.292	38.732	17.152	55.884
Papel y pasta	3.507	938	4.445	4.390	3.406	7.796	7.897	4.344	12.241
Pesca Congelada	1.779	5.050	6.829	131.617	445.559	577.176	133.396	450.609	584.005
Piezas Auto	313	336	649	43.360	56.895	100.255	43.673	57.231	100.904
Pizarra	0	0	0	50.927	2.765	53.692	50.927	2.765	53.692
Productos Quimicos	2.913	729	3.642	13.371	19.762	33.133	16.284	20.491	36.775
Resto mercancia	24.671	4.425	29.096	109.667	76.695	186.362	134.338	81.120	215.458
Sal	0	47	47	52	1.657	1.709	52	1.704	1.756
Vino,bebidas,alcoholes y der.	3.357	82	3.439	21.493	2.316	23.809	24.850	2.398	27.248
TOTAL / TOTAL	**137.455**	**46.717**	**184.172**	**1.716.098**	**1.300.098**	**3.016.196**	**1.853.553**	**1.346.815**	**3.200.368**
TOTAL / TOTAL	**137.455**	**368.290**	**505.745**	**1.719.684**	**1.353.423**	**3.073.107**	**1.857.139**	**1.721.713**	**3.578.852**

4.3.2 • Movidas por muelles y atraques de particulares
• Handled at private quays and berths

TIPO DE BUQUE TYPE OF VESSEL	cabotaje / domestic			exterior / foreing			total / total		
	embarc. loaded	desemb. unloaded	total total	embarc. loaded	desemb. unloaded	total total	embarc. loaded	desemb. unloaded	total total
Graneles líquidos **Liquid bulks**									
Aceite de pescado	0	0	0	0	17	17	0	17	17
TOTAL / TOTAL	**0**	**0**	**0**	**0**	**17**	**17**	**0**	**17**	**17**
Graneles sólidos por instalac. especial **Dry bulks by special installation**									
TOTAL / TOTAL	**0**	**0**	**0**	**0**	**0**	**0**	**0**	**0**	**0**
Mercancía general **General cargo**									
Alimentos	0	0	0	5.122	0	5.122	5.122	0	5.122
Granito en bruto	0	0	0	5.857	12.189	18.046	5.857	12.189	18.046
Maquinaria	0	0	0	206	869	1.075	206	869	1.075
Otros materiales construcc.	0	0	0	0	37	37	0	37	37
Pesca Congelada	38	30.049	30.087	0	104.251	104.251	38	134.300	134.338
Resto mercancía	191	0	191	426	22	448	617	22	639
TOTAL / TOTAL	**229**	**30.049**	**30.278**	**11.611**	**117.368**	**128.979**	**11.840**	**147.417**	**159.257**
TOTAL / TOTAL	**229**	**30.049**	**30.278**	**11.611**	**117.385**	**128.996**	**11.840**	**147.434**	**159.274**

4.3.3 • Embarcadas y desembarcadas en el año
• Loaded and unloaded during the year

TIPO DE BUQUE TYPE OF VESSEL	cabotaje / domestic			exterior / foreing			total / total		
	embarc. loaded	desemb. unloaded	total total	embarc. loaded	desemb. unloaded	total total	embarc. loaded	desemb. unloaded	total total
Graneles líquidos **Liquid bulks**									
Aceite de pescado	0	0	0	0	17	17	0	17	17
Aceites y grasas	0	0	0	0	3.700	3.700	0	3.700	3.700
Asfalto líquido	0	0	0	3.586	0	3.586	3.586	0	3.586
Gasóleo	0	18.441	18.441	0	21.236	21.236	0	39.677	39.677
Productos Químicos	0	0	0	0	28.389	28.389	0	28.389	28.389
TOTAL / TOTAL	**0**	**18.441**	**18.441**	**3.586**	**53.342**	**56.928**	**3.586**	**71.783**	**75.369**
Graneles sólidos por instalac. especial **Dry bulks by special installation**									
Cemento	0	296.801	296.801	0	0	0	0	296.801	296.801
TOTAL / TOTAL	**0**	**296.801**	**296.801**	**0**	**0**	**0**	**0**	**296.801**	**296.801**
Graneles sólidos sin instalac. especial **Dry bulks without special installation**									
Sal	0	6.331	6.331	0	0	0	0	6.331	6.331
TOTAL / TOTAL	**0**	**6.331**	**6.331**	**0**	**0**	**0**	**0**	**6.331**	**6.331**
Mercancía general **General cargo**									
Abonos y piensos	517	10	527	3.067	2.981	6.048	3.584	2.991	6.575
Aceite de pescado	0	3	3	1.220	2.300	3.520	1.220	2.303	3.523
Aceites y grasas	2	0	2	4.256	591	4.847	4.258	591	4.849
Alimentos	8.401	23	8.424	25.792	12.085	37.877	34.193	12.108	46.301
Automóviles	4.962	37	4.999	491.430	113.839	605.269	496.392	113.876	610.268
Carbones y coque petróleo	0	0	0	404	2.982	3.386	404	2.982	3.386
Cereales y sus harinas	7	22	29	294	817	1.111	301	839	1.140
Conservas	1.562	62	1.624	20.606	33.037	53.643	22.168	33.099	55.267
Contenedores y embalajes (taras)	24.993	28.501	53.494	190.679	194.605	385.284	215.672	223.106	438.778
Frutas,hortalizas y legumbres	138	127	265	7.211	17.396	24.607	7.349	17.523	24.872
Granito en bruto	2.356	0	2.356	105.772	146.757	252.529	108.128	146.757	254.885
Harina de Pescado	143	168	311	1.766	16.295	18.061	1.909	16.463	18.372
Maderas, duelas y traviesas	412	317	729	133.936	26.116	160.052	134.348	26.433	160.781
Maquinaria	1.499	1.438	2.937	110.312	17.348	127.660	111.811	18.786	130.597
Metales y sus manufacturas	53.640	2.701	56.341	44.337	94.145	138.482	97.977	96.846	194.823
Muebles y electrodomesticos	259	31	290	1.354	3.449	4.803	1.613	3.480	5.093
Otros granitos y marmoles	102	0	102	173.160	3.876	177.036	173.262	3.876	177.138
Otros materiales construcc.	1.922	1.670	3.592	36.810	15.519	52.329	38.732	17.189	55.921
Papel y pasta	3.507	938	4.445	4.390	3.406	7.796	7.897	4.344	12.241
Pesca Congelada	1.817	35.099	36.916	131.617	549.810	681.427	133.434	584.909	718.343
Piezas Auto	313	336	649	43.360	56.895	100.255	43.673	57.231	100.904
Pizarra	0	0	0	50.927	2.765	53.692	50.927	2.765	53.692
Productos Químicos	2.913	729	3.642	13.371	19.762	33.133	16.284	20.491	36.775
Resto mercancía	24.862	4.425	29.287	110.093	76.717	186.810	134.955	81.142	216.097
Sal	0	47	47	52	1.657	1.709	52	1.704	1.756
Vino, bebidas, alcoholes y der.	3.357	82	3.439	21.493	2.316	23.809	24.850	2.398	27.248
TOTAL / TOTAL	**137.684**	**76.766**	**214.450**	**1.727.709**	**1.417.466**	**3.145.175**	**1.865.393**	**1.494.232**	**3.359.625**
TOTAL / TOTAL	**137.684**	**398.339**	**536.023**	**1.731.295**	**1.470.808**	**3.202.103**	**1.868.979**	**1.869.147**	**3.738.126**

4.3.4 • Total mercancías por países de origen y destino
• Total goods by nationality of ports of origin and destination

País / Country	embarc. loaded	desemb. unloaded	total total
A Ordenes	0	388	388
Albania	2.678	0	2.678
Alemania	37.533	9.704	47.237
Angola	3.208	39.319	42.527
Antigua y Barbuda	12	31	43
Antillas Neerlandesas	66	2	68
Arabia Saudita	37.026	20	37.046
Argelia	108.233	28	108.261
Argentina	43.398	72.946	116.344
Aruba	31	0	31
Australia	6.612	787	7.399
Bahamas	43	0	43
Bahrein	1.733	15.079	16.812
Bangladesh	118	1.923	2.041
Belgica	82.032	42.707	124.739
Belice	12	733	745
Benin	2.489	0	2.489
Bermudas	27	0	27
Bielorrusia	33	0	33
Bolivia	109	0	109
Bostwana	656	0	656
Brasil	55.569	42.455	98.024
Bulgaria	2.724	11	2.735
Cabo Verde	14	1.104	1.118
Camboya	0	491	491
Camerun	12.009	3.057	15.066
Canada	3.897	2.259	6.156
Chile	53.787	38.410	92.197
China	45.307	97.269	142.576
Chipre	9.649	54	9.703
Colombia	9.390	1.535	10.925
Congo	493	208	701
Corea Del Sur	8.103	13.692	21.795
Costa Rica	7.087	36	7.123
Cote D'ivoire	4.374	6.813	11.187
Croacia	3.764	13	3.777
Cuba	7.392	832	8.224
Dinamarca	2.358	77	2.435
Djibouti	12.175	0	12.175
Dominica	20	0	20
Ecuador	3.794	42.183	45.977
Ee.Uu. America	58.573	47.181	105.754
Egipto	18.078	6.603	24.681
El Salvador	1.235	10.858	12.093
Emiratos Arabes Unidos	15.733	6.051	21.784
Eslovenia	2.528	556	3.084
España	136.584	422.863	559.447
Estonia	2.389	946	3.335
Filipinas	1.010	6.206	7.216
Finlandia	2.803	9.397	12.200
Francia	269.789	109.329	379.118
Gabon	746	238	984
Gambia	109	515	624

País / Country	embarc. loaded	desemb. unloaded	total total
Georgia	2.509	0	2.509
Ghana	9.397	646	10.043
Gibraltar	1	0	1
Grecia	12.411	267	12.678
Guadalupe	719	0	719
Guatemala	4.131	9.823	13.954
Guinea	95	343	438
Guinea Bissau	4	0	4
Guinea Ecuatorial	1.343	76	1.419
Guyana Francesa	40	0	40
Haiti	144	0	144
Honduras	1.125	2.862	3.987
Hong-Kong	10.727	2.698	13.425
Hungria	2.094	123	2.217
India	3.615	35.137	38.752
Indonesia	615	26.596	27.211
Irak	410	0	410
Iran	3.829	5	3.834
Irlanda	1.065	100	1.165
Islandia	1.204	10.032	11.236
Islas Feroe	278	1.266	1.544
Islas Malvinas	370	60.086	60.456
Islas Salomon	3	0	3
Israel	16.448	534	16.982
Italia	59.699	2.426	62.125
Jamaica	1.577	0	1.577
Japon	6.739	1.162	7.901
Jordania	4.838	0	4.838
Kazajstan	22	0	22
Kenia	313	3.062	3.375
Kuwait	3.505	9	3.514
Letonia	2.497	1.216	3.713
Libano	1.343	1.043	2.386
Liberia	63	3	66
Libia	5.955	0	5.955
Lituania	4.527	2.325	6.852
Macedonia	26	0	26
Madagascar	183	1.153	1.336
Malasia	1.040	6.342	7.382
Malta	5.212	0	5.212
Marruecos	91.563	18.750	110.313
Martinica	108	0	108
Mauricio	1.281	19.712	20.993
Mauritania	215	4.108	4.323
Mexico	26.239	28.165	54.404
Moldavia	300	0	300
Montenegro	315	0	315
Mozambique	1.216	51.116	52.332
Namibia	3.189	69.107	72.296
Nicaragua	2.186	6.502	8.688
Nigeria	1.777	58	1.835
Noruega	10.179	16.117	26.296
Nueva Caledonia y dependencias	59	0	59

País / Country	embarc. loaded	desemb. unloaded	total total
Nueva Zelanda	1.686	5.128	6.814
Oman	859	0	859
Paises Bajos	16.679	54.788	71.467
Pakistan	1.582	1.136	2.718
Panama	13.952	1.065	15.017
Papua Nueva Guinea	22	10.734	10.756
Paraguay	987	89	1.076
Peru	30.974	54.332	85.306
Polinesia Francesa	761	1.839	2.600
Polonia	22.257	1.853	24.110
Portugal	35.510	14.474	49.984
Puerto Rico	1.436	0	1.436
Qatar	4.131	336	4.467
Reino Unido	86.833	15.408	102.241
Rep. Democrática del Congo	210	0	210
Republica Dominicana	7.228	0	7.228
Reunion	1.105	5.472	6.577
Rumania	3.226	65	3.291
Rusia	33.444	6.001	39.445
San Vicente	0	50	50
Senegal	1.011	15.420	16.431
Serbia	248	0	248
Seychelles y dependencias	1.908	11.436	13.344

País / Country	embarc. loaded	desemb. unloaded	total total
Sierra Leona	44	9	53
Singapur	1.536	824	2.360
Siria	167	0	167
Sri Lanka	388	1.274	1.662
Sudafrica	9.712	139.898	149.610
Sudan	89	0	89
Suecia	4.695	2.801	7.496
Suiza	0	28	28
Surinan	90	0	90
Tailandia	2.250	5.509	7.759
Taiwan	7.419	1.332	8.751
Tanzania	254	1.693	1.947
Togo	922	0	922
Trinidad y Tobago	2.220	719	2.939
Tunez	26.842	0	26.842
Turquia	125.154	31.602	156.756
Ucrania	8.175	280	8.455
Uruguay	6.152	27.749	33.901
Vanuatu	3	0	3
Venezuela	11.166	531	11.697
Vietnam	9.377	17.393	26.770
TOTAL / TOTAL	**1.868.979**	**1.869.147**	**3.738.126**

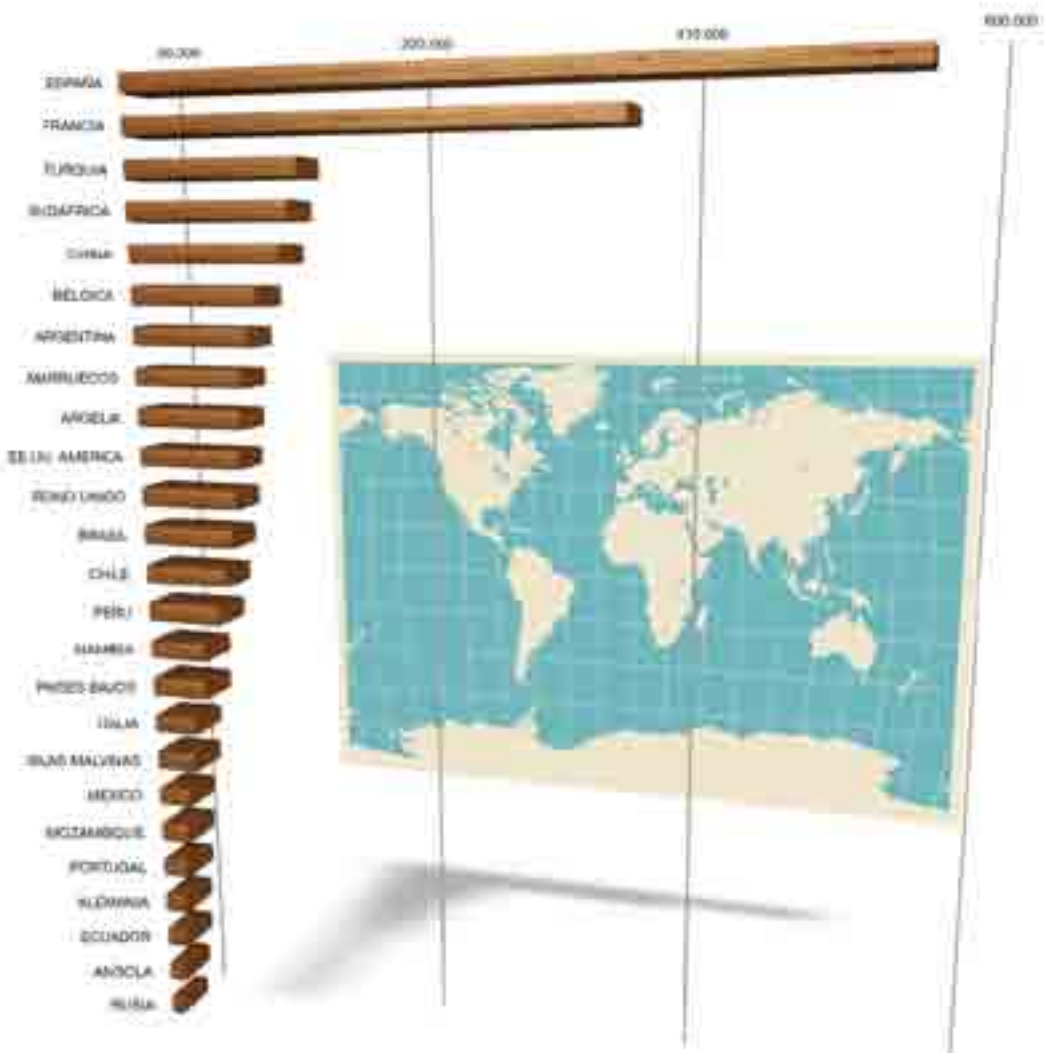

4.3.5 • Mercancías transbordadas
• Transhipped goods

MERCANCÍAS / GOODS	cabotaje / domestic	exterior / foreing	total / total
Graneles líquidos / Liquid bulks	0	0	0
Graneles sólidos / Dry bulks	0	0	0
Mercancía general / General cargo	0	0	0
TOTAL / TOTAL	**0**	**0**	**0**

4.3.6 • Tráfico Roll-on / Roll-off
• Roll-on / Roll-off traffic

4.3.6.1 • Resumen del Tráfico Roll-on / Roll-off
• Summary of the traffic Roll-on / Roll-off

MERCANCÍAS / GOODS	cabotaje domestic	exterior foreing	total total
Mercancías embarcadas / Loaded goods			
En contenedores / By containers (9.674 TEU`s)	23	153.135	153.158
En otros medios / By other means	5.670	505.536	511.206
TOTAL / TOTAL	**5.693**	**658.671**	**664.364**
Mercancías desembarcadas / Unloaded goods			
En contenedores / By containers (11.908 TEU`s)	8	93.181	93.189
En otros medios / By other means	2	117.861	117.863
TOTAL / TOTAL	**10**	**211.042**	**211.052**
Mercancías embarcadas más desembarcadas / Loaded and unloaded goods			
En contenedores / By containers (21.582 TEU`s)	31	246.316	246.347
En otros medios / By other means	5.672	623.397	629.069
TOTAL / TOTAL	**5.703**	**869.713**	**875.416**

4.3.6.2 • Unidades de transporte intermodal (UTI) Roll-on / Roll-off
• Units of intermodal transport Roll-on / Roll-off

TIPO / TYPE	cabotaje / domestic			exterior / foreing			total / total		
	embarc. loaded	desemb. unloaded	total total	embarc. loaded	desemb. unloaded	total total	embarc. loaded	desemb. unloaded	total total
Semirremolques	0	0	0	5.918	4.505	10.423	5.918	4.505	10.423
TOTAL / TOTAL	**0**	**0**	**0**	**5.918**	**4.505**	**10.423**	**5.918**	**4.505**	**10.423**

4.3.6.3 • Unidades de vehículos en régimen de mercancía
• Units of vehicles considered like good

TIPO / TYPE	cabotaje / domestic			exterior / foreing			total / total		
	embarc. loaded	desemb. unloaded	total total	embarc. loaded	desemb. unloaded	total total	embarc. loaded	desemb. unloaded	total total
A · Coches de turismo	2.076	0	2.076	315.096	44.046	359.142	317.172	44.046	361.218
B · Coches de turismo	963	1	964	31.786	33.250	65.036	32.749	33.251	66.000
C · Coches de turismo	0	0	0	1	0	1	1	0	1
D · Motocicletas	3	0	3	44	1	45	47	1	48
E · Vehículos automóviles	21	0	21	319	190	509	340	190	530
F · Vehículos automóviles	14	0	14	2.846	436	3.282	2.860	436	3.296
G · Vehículos automóviles	14	0	14	19	5	24	33	5	38
TOTAL / TOTAL	**3.091**	**1**	**3.092**	**350.111**	**77.928**	**428.039**	**353.202**	**77.929**	**431.131**

A. Coches de turismo y demás vehículos automóviles proyectados principalmente para el transporte de personas (excepto los de la partida nº 8702), incluídos los vehículos del tipo familiar y los de carreras.

B. Coches de turismo y demás vehículos automóviles proyectados principalmente para el transporte de personas (excepto los de la partida nº 8702), incluídos los vehículos del tipo familiar y los de carreras, que no sean eléctricos o híbridos (con un peso de más de 1.500 Kg).

C. Coches de turismo y demás vehículos automóviles proyectados principalmente para el transporte de personas (excepto los de la partida nº 8702), incluídos los vehículos del tipo familiar y los de carreras, que sean eléctricos o híbridos (con un peso de hasta 1.500 kg).

D. Motocicletas, incluídos los ciclomotores, y velocípedos equipados con motor auxiliar, con sidecar o sin él; sidecares

E. Vehículos automóviles para el transporte de diez personas o más, conductor incluido, excluidos vehículos eléctricos o híbridos.

F. Vehículos automóviles para el transporte de mercancías.

G. Vehículos automóviles para usos especiales (excepto los concebidos principalmente para transporte de personas o mercancías)(por ejemplo: coches para reparaciones [auxilio mecánico] camiones grúa, camiones de bomberos.

4.3.7 • Clasificación de mercancías • Classification of goods

4.3.7.1 • Clasificación según su naturaleza • Classification by nature

Nº - MERCANCÍAS Nº GOODS	CABOTAJE / DOMESTIC			EXTERIOR / FOREIGN			TOTAL / TOTAL		
	embarc. loaded	desemb. unloaded	total total	embarc. loaded	desemb. unloaded	total total	embarc. loaded	desemb. unloaded	total total
Energético / Power Products	**245**	**18.802**	**19.047**	**1.421**	**25.355**	**26.776**	**1.666**	**44.157**	**45.823**
51 • Biocombustibles	9	92	101	429	926	1.355	438	1.018	1.456
06 • Otros Prod. Petrolif.	236	29	265	348	134	482	584	163	747
03 • Gas-Oil	0	18.441	18.441	0	21.236	21.236	0	39.677	39.677
12 • Carbones y coque de petróleo	0	240	240	644	2.994	3.638	644	3.234	3.878
07 • Gases energ. del petróleo	0	0	0	0	65	65	0	65	65
Siderometalúrgico / Iron And Steel	**67.904**	**2.738**	**70.642**	**46.701**	**106.726**	**153.427**	**114.605**	**109.464**	**224.069**
36 • Otros produc. metalurg.	190	54	244	5.580	64.683	70.263	5.770	64.737	70.507
11 • Chatarras de hierro	45.152	0	45.152	5.517	830	6.347	50.669	830	51.499
08 • Mineral de hierro	764	0	764	306	764	1.070	1.070	764	1.834
13 • Productos siderúrgicos	8.230	2.489	10.719	17.156	25.157	42.313	25.386	27.646	53.032
10 • Otros minerales y residuos metálicos	13.568	195	13.763	18.142	15.292	33.434	31.710	15.487	47.197
Minerales no metálicos Non-Metal Minerals	**21**	**6.402**	**6.423**	**14.261**	**3.809**	**18.070**	**14.282**	**10.211**	**24.493**
52 • Otros minerales no metálicos	21	24	45	14.209	2.152	16.361	14.230	2.176	16.406
25 • Sal común	0	6.378	6.378	52	1.657	1.709	52	8.035	8.087
Abonos / Fertilizers	**197**	**10**	**207**	**379**	**4.559**	**4.938**	**576**	**4.569**	**5.145**
15 • Potasas	0	0	0	0	20	20	0	20	20
16 • Abonos naturales y artificiales	197	10	207	379	4.539	4.918	576	4.549	5.125
Químicos / Chemical products	**9.684**	**1.808**	**11.492**	**49.903**	**55.220**	**105.123**	**59.587**	**57.028**	**116.615**
17 • Productos químicos	9.684	1.808	11.492	49.903	55.220	105.123	59.587	57.028	116.615
Materiales de construcción Building materials	**4.451**	**298.488**	**302.939**	**400.696**	**164.169**	**564.865**	**405.147**	**462.657**	**867.804**
18 • Cemento y clinker	0	296.801	296.801	2	2	4	2	296.803	296.805
20 • Materiales de construccion	4.451	1.687	6.138	397.108	164.167	561.275	401.559	165.854	567.413
05 • Asfalto	0	0	0	3.586	0	3.586	3.586	0	3.586
Agro-ganadero y alimentario Stockbreeding and feeding products	**15.999**	**35.588**	**51.587**	**216.056**	**641.390**	**857.446**	**232.055**	**676.978**	**909.033**
30 • Otros produc. aliment.	8.403	23	8.426	25.774	12.019	37.793	34.177	12.042	46.219
28 • Tabaco, cacao, cafe y especias	132	2	134	462	640	1.102	594	642	1.236
23 • Frutas, hortalizas y legumbres	0	146	146	7.255	14.283	21.538	7.255	14.429	21.684
24 • Vinos, bebida, alcoholes y derivados	3.357	82	3.439	21.487	2.316	23.803	24.844	2.398	27.242
29 • Aceites y grasas	2	3	5	5.476	6.568	12.044	5.478	6.571	12.049
33 • Pescados congelados y refrigerados	1.817	35.099	36.916	131.617	549.810	681.427	133.434	584.909	718.343
21 • Cereales y su harina	5	22	27	294	817	1.111	299	839	1.138
27 • Conservas	1.562	19	1.581	20.500	32.323	52.823	22.062	32.342	54.404
37 • Pienso y forrajes	721	192	913	3.191	22.614	25.805	3.912	22.806	26.718
Otras mercancías / Other goods	**8.911**	**5.627**	**14.538**	**276.518**	**104.232**	**380.750**	**285.429**	**109.859**	**395.288**
34 • Resto de mercancías	2.926	2.813	5.739	50.904	47.801	98.705	53.830	50.614	104.444
19 • Maderas y corcho	418	317	735	134.249	26.102	160.351	134.667	26.419	161.086
31 • Maq., aparatos, herramientas y repuestos	2.060	1.559	3.619	86.975	26.923	113.898	89.035	28.482	117.517
26 • Papel y pasta	3.507	938	4.445	4.390	3.406	7.796	7.897	4.344	12.241
Vehic. y elementos transportes. Vehicles and transport elements	**30.272**	**28.876**	**59.148**	**725.360**	**365.348**	**1.090.708**	**755.632**	**394.224**	**1.149.856**
39 • Tara de contenedores	24.992	28.501	53.493	190.613	194.597	385.210	215.605	223.098	438.703
32 • Automóviles y sus piezas	5.280	375	5.655	534.747	170.751	705.498	540.027	171.126	711.153
TOTAL / TOTAL	**137.684**	**398.339**	**536.023**	**1.731.295**	**1.470.808**	**3.202.103**	**1.868.979**	**1.869.147**	**3.738.126**

4.3.7.2A

- Clasificación según su naturaleza y presentación
- Classification by nature and packaging

Nº - MERCANCÍAS Nº GOODS	GRANELES LÍQUIDOS LIQUID BULKS			GRANELES SÓLIDOS DRY BULKS			MERCANCÍA GENERAL EN CONTENEDORES GENERAL CARGO IN CONTAINERS		
	embarc. loaded	desemb. unloaded	total total	embarc. loaded	desemb. unloaded	total total	embarc. loaded	desemb. unloaded	total total
Energético / Power Products	**0**	**39.677**	**39.677**	**0**	**0**	**0**	**1.666**	**4.480**	**6.146**
51 • Biocombustibles	0	0	0	0	0	0	438	1.018	1.456
06 • Otros Prod. Petrolif.	0	0	0	0	0	0	584	163	747
03 • Gas-Oil	0	39.677	39.677	0	0	0	0	0	0
12 • Carbones y coque de petróleo	0	0	0	0	0	0	644	3.234	3.878
07 • Gases energ. del petróleo	0	0	0	0	0	0	0	65	65
Siderometalúrgico / Iron And Steel	**0**	**0**	**0**	**0**	**0**	**0**	**64.194**	**73.714**	**137.908**
36 • Otros produc. metalurg.	0	0	0	0	0	0	5.732	34.391	40.123
11 • Chatarras de hierro	0	0	0	0	0	0	1.363	830	2.193
08 • Mineral de hierro	0	0	0	0	0	0	1.070	764	1.834
13 • Productos siderúrgicos	0	0	0	0	0	0	24.319	22.242	46.561
10 • Otros minerales y residuos metálicos	0	0	0	0	0	0	31.710	15.487	47.197
Minerales no metálicos Non-Metal Minerals	**0**	**0**	**0**	**0**	**6.331**	**6.331**	**14.282**	**3.855**	**18.137**
52 • Otros minerales no metálicos	0	0	0	0	0	0	14.230	2.151	16.381
25 • Sal común	0	0	0	0	6.331	6.331	52	1.704	1.756
Abonos / Fertilizers	**0**	**0**	**0**	**0**	**0**	**0**	**576**	**4.554**	**5.130**
15 • Potasas	0	0	0	0	0	0	0	20	20
16 • Abonos naturales y artificiales	0	0	0	0	0	0	576	4.534	5.110
Químicos / Chemical products	**0**	**28.389**	**28.389**	**0**	**0**	**0**	**59.587**	**28.639**	**88.226**
17 • Productos químicos	0	28.389	28.389	0	0	0	59.587	28.639	88.226
Materiales de construcción Building materials	**3.586**	**0**	**3.586**	**0**	**296.801**	**296.801**	**289.533**	**22.629**	**312.162**
18 • Cemento y clinker	0	0	0	0	296.801	296.801	2	2	4
20 • Materiales de construccion	0	0	0	0	0	0	289.531	22.627	312.158
05 • Asfalto	3.586	0	3.586	0	0	0	0	0	0
Agro-ganadero y alimentario Stockbreeding and feeding products	**0**	**3.717**	**3.717**	**0**	**0**	**0**	**226.394**	**536.161**	**762.555**
30 • Otros produc. aliment.	0	0	0	0	0	0	29.039	12.042	41.081
28 • Tabaco, cacao, cafe y especias	0	0	0	0	0	0	594	642	1.236
23 • Frutas, hortalizas y legumbres	0	0	0	0	0	0	7.255	14.429	21.684
24 • Vinos, bebida, alcoholes y derivados	0	0	0	0	0	0	24.844	2.398	27.242
29 • Aceites y grasas	0	3.717	3.717	0	0	0	5.478	2.854	8.332
33 • Pescados congelados y refrigerados	0	0	0	0	0	0	132.911	447.809	580.720
21 • Cereales y su harina	0	0	0	0	0	0	299	839	1.138
27 • Conservas	0	0	0	0	0	0	22.062	32.342	54.404
37 • Pienso y forrajes	0	0	0	0	0	0	3.912	22.806	26.718
Otras mercancías / Other goods	**0**	**0**	**0**	**0**	**0**	**0**	**262.862**	**103.256**	**366.118**
34 • Resto de mercancías	0	0	0	0	0	0	52.689	50.592	103.281
19 • Maderas y corcho	0	0	0	0	0	0	134.631	26.223	160.854
31 • Maq., aparatos, herramientas y repuestos	0	0	0	0	0	0	67.645	22.097	89.742
26 • Papel y pasta	0	0	0	0	0	0	7.897	4.344	12.241
Vehic. y elementos transportes. Vehicles and transport elements	**0**	**0**	**0**	**0**	**0**	**0**	**253.042**	**278.982**	**532.024**
39 • Tara de contenedores	0	0	0	0	0	0	215.605	223.098	438.703
32 • Automóviles y sus piezas	0	0	0	0	0	0	37.437	55.884	93.321
TOTAL / TOTAL	**3.586**	**71.783**	**75.369**	**0**	**303.132**	**303.132**	**1.172.136**	**1.056.270**	**2.228.406**

4.3.7.2B

- Clasificación según su naturaleza y presentación (continuación)
- Classification by nature and packaging (continuation)

Nº - MERCANCÍAS Nº GOODS	MERCANCÍA GENERAL CONVENCIONAL OTHER GENERAL CARGO			TOTAL MERCANCÍA GENERAL TOTAL GENERAL CARGO			TOTAL / TOTAL		
	embarc. loaded	desemb. unloaded	total total	embarc. loaded	desemb. unloaded	total total	embarc. loaded	desemb. unloaded	total total
Energético / Power Products	**0**	**0**	**0**	**1.666**	**4.480**	**6.146**	**1.666**	**44.157**	**45.823**
51 • Biocombustibles	0	0	0	438	1.018	1.456	438	1.018	1.456
06 • Otros Prod. Petrolif.	0	0	0	584	163	747	584	163	747
03 • Gas-Oil	0	0	0	0	0	0	0	39.677	39.677
12 • Carbones y coque de petróleo	0	0	0	644	3.234	3.878	644	3.234	3.878
07 • Gases energ. del petróleo	0	0	0	0	65	65	0	65	65
Siderometalúrgico / Iron And Steel	**50.411**	**35.750**	**86.161**	**114.605**	**109.464**	**224.069**	**114.605**	**109.464**	**224.069**
36 • Otros produc. metalurg.	38	30.346	30.384	5.770	64.737	70.507	5.770	64.737	70.507
11 • Chatarras de hierro	49.306	0	49.306	50.669	830	51.499	50.669	830	51.499
08 • Mineral de hierro	0	0	0	1.070	764	1.834	1.070	764	1.834
13 • Productos siderúrgicos	1.067	5.404	6.471	25.386	27.646	53.032	25.386	27.646	53.032
10 • Otros minerales y residuos metálicos	0	0	0	31.710	15.487	47.197	31.710	15.487	47.197
Minerales no metálicos Non-Metal Minerals	**0**	**25**	**25**	**14.282**	**3.880**	**18.162**	**14.282**	**10.211**	**24.493**
52 • Otros minerales no metálicos	0	25	25	14.230	2.176	16.406	14.230	2.176	16.406
25 • Sal común	0	0	0	52	1.704	1.756	52	8.035	8.087
Abonos / Fertilizers	**0**	**15**	**15**	**576**	**4.569**	**5.145**	**576**	**4.569**	**5.145**
15 • Potasas	0	0	0	0	20	20	0	20	20
16 • Abonos naturales y artificiales	0	15	15	576	4.549	5.125	576	4.549	5.125
Químicos / Chemical products	**0**	**0**	**0**	**59.587**	**28.639**	**88.226**	**59.587**	**57.028**	**116.615**
17 • Productos químicos	0	0	0	59.587	28.639	88.226	59.587	57.028	116.615
Materiales de construcción Building materials	**112.028**	**143.227**	**255.255**	**401.561**	**165.856**	**567.417**	**405.147**	**462.657**	**867.804**
18 • Cemento y clinker	0	0	0	2	2	4	2	296.803	296.805
20 • Materiales de construccion	112.028	143.227	255.255	401.559	165.854	567.413	401.559	165.854	567.413
05 • Asfalto	0	0	0	0	0	0	3.586	0	3.586
Agro-ganadero y alimentario Stockbreeding and feeding products	**5.661**	**137.100**	**142.761**	**232.055**	**673.261**	**905.316**	**232.055**	**676.978**	**909.033**
30 • Otros produc. aliment.	5.138	0	5.138	34.177	12.042	46.219	34.177	12.042	46.219
28 • Tabaco, cacao, cafe y especias	0	0	0	594	642	1.236	594	642	1.236
23 • Frutas, hortalizas y legumbres	0	0	0	7.255	14.429	21.684	7.255	14.429	21.684
24 • Vinos, bebida, alcoholes y derivados	0	0	0	24.844	2.398	27.242	24.844	2.398	27.242
29 • Aceites y grasas	0	0	0	5.478	2.854	8.332	5.478	6.571	12.049
33 • Pescados congelados y refrigerados	523	137.100	137.623	133.434	584.909	718.343	133.434	584.909	718.343
21 • Cereales y su harina	0	0	0	299	839	1.138	299	839	1.138
27 • Conservas	0	0	0	22.062	32.342	54.404	22.062	32.342	54.404
37 • Pienso y forrajes	0	0	0	3.912	22.806	26.718	3.912	22.806	26.718
Otras mercancías / Other goods	**22.567**	**6.603**	**29.170**	**285.429**	**109.859**	**395.288**	**285.429**	**109.859**	**395.288**
34 • Resto de mercancías	1.141	22	1.163	53.830	50.614	104.444	53.830	50.614	104.444
19 • Maderas y corcho	36	196	232	134.667	26.419	161.086	134.667	26.419	161.086
31 • Maq., aparatos, herramientas y repuestos	21.390	6.385	27.775	89.035	28.482	117.517	89.035	28.482	117.517
26 • Papel y pasta	0	0	0	7.897	4.344	12.241	7.897	4.344	12.241
Vehic. y elementos transportes. Vehicles and transport elements	**502.590**	**115.242**	**617.832**	**755.632**	**394.224**	**1.149.856**	**755.632**	**394.224**	**1.149.856**
39 • Tara de contenedores	0	0	0	215.605	223.098	438.703	215.605	223.098	438.703
32 • Automóviles y sus piezas	502.590	115.242	617.832	540.027	171.126	711.153	540.027	171.126	711.153
TOTAL / TOTAL	**693.257**	**437.962**	**1.131.219**	**1.865.393**	**1.494.232**	**3.359.625**	**1.868.979**	**1.869.147**	**3.738.126**

4.3.7.3 • Clasificación de mercancías en tránsito según su naturaleza
• Classification of goods in transit by nature

Nº - MERCANCÍAS Nº GOODS	CABOTAJE / DOMESTIC		EXTERIOR / FOREIGN		TOTAL TRANSITO TOTAL TRANSIT
	embarc. loaded	desemb. unloaded	embarc. loaded	desemb. unloaded	
Energético / Power Products	**20**	**332**	**737**	**528**	**1.617**
51 • Biocombustibles	0	92	93	0	185
06 • Otros Prod. Petrolif.	20	0	0	20	40
12 • Carbones y coque de petróleo	0	240	644	508	1.392
Siderometalúrgico / Iron And Steel	**22.318**	**2.658**	**2.764**	**22.095**	**49.835**
36 • Otros produc. metalurg.	0	54	92	38	184
11 • Chatarras de hierro	15	0	0	15	30
08 • Mineral de hierro	764	0	0	764	1.528
13 • Productos siderúrgicos	7.971	2.489	2.435	6.770	19.665
10 • Otros minerales y residuos metálicos	13.568	115	237	14.508	28.428
Minerales no metálicos Non-Metal Minerals	**0**	**47**	**269**	**125**	**441**
52 • Otros minerales no metálicos	0	24	246	125	395
25 • Sal común	0	23	23	0	46
Abonos / Fertilizers	**193**	**10**	**36**	**219**	**458**
16 • Abonos naturales y artificiales	193	10	36	219	458
Químicos / Chemical products	**207**	**1.657**	**3.117**	**1.563**	**6.544**
17 • Productos químicos	207	1.657	3.117	1.563	6.544
Materiales de construcción Building materials	**2.779**	**1.665**	**5.643**	**5.144**	**15.231**
18 • Cemento y clinker	0	0	2	2	4
20 • Materiales de construccion	2.779	1.665	5.641	5.142	15.227
Agro-ganadero y alimentario Stockbreeding and feeding products	**3.084**	**2.518**	**21.843**	**22.344**	**49.789**
30 • Otros produc. aliment.	439	23	91	498	1.051
23 • Frutas, hortalizas y legumbres	0	0	6.652	6.691	13.343
28 • Tabaco, cacao, cafe y especias	7	0	442	449	898
24 • Vinos, bebida, alcoholes y derivados	1.423	82	500	1.821	3.826
29 • Aceites y grasas	0	0	50	29	79
33 • Pescados congelados y refrigerados	981	2.366	13.646	12.294	29.287
21 • Cereales y su harina	3	22	272	253	550
27 • Conservas	19	1	127	78	225
37 • Pienso y forrajes	212	24	63	231	530
Otras mercancías / Other goods	**827**	**2.971**	**5.668**	**3.646**	**13.112**
34 • Resto de mercancías	475	315	1.371	1.510	3.671
19 • Maderas y corcho	16	317	818	555	1.706
31 • Maq., aparatos, herramientas y repuestos	330	1.401	2.316	1.350	5.397
26 • Papel y pasta	6	938	1.163	231	2.338
Vehic. y elementos transportes. Vehicles and transport elements	**4.098**	**2.095**	**94.348**	**97.989**	**198.530**
39 • Tara de contenedores	2.572	1.889	5.878	6.483	16.822
32 • Automóviles y sus piezas	1.526	206	88.470	91.506	181.708
TOTAL / TOTAL	**33.526**	**13.953**	**134.425**	**153.653**	**335.557**

4.4 • Tráfico interior, toneladas • Local traffic, tons

embarcadas / loaded	desembarcadas / unloaded	TOTAL / TOTAL
50	0	50

4.5 • Avituallamientos • Supplies

avituallamientos / supplies	toneladas / tons
Agua a Buques / Water	**45.732**
Hielo / Ice	**32.170**
Combustibles Liquidos / Fuel Liquid	**101.717**
Otros Tipos de Suministros/ Others	**65.824**
TOTAL / TOTAL	**245.443**

4.6 • Pesca capturada • Fish captures

Tipo	Peso (kg)	Valor en 1ª venta
Crustáceos / Crustacean	789.466,20	5.454.652,27 €
Moluscos / Molluscs	41.957.437,40	62.041.001,07 €
Peces / Fish	39.948.116,07	129.190.490,01 €
Total pesca fresca / Total fresh fish	**82.695.019,67**	**196.686.143,35 €**
Bacalao verde / Green cod	0	0
TOTAL PESCA CAPTURADA / TOTAL FISH CAPTURES	**82.695.019,67**	**196.686.143,35 €**

4.7 • Tráfico de contenedores • Container traffic

4.7.1 • Contenedores de 20 pies • 20 feet containers

20 PIES / 20 FEET	CABOTAJE / DOMESTIC		EXTRANJEROS / FOREIGN		TOTAL / TOTAL	
	número number	toneladas tons	número number	toneladas tons	número number	toneladas tons
EMBARCADOS / LOADED	**2.554**	**42.463**	**14.844**	**334.935**	**17.398**	**377.398**
Con carga / Full	1.744	40.782	14.044	333.263	15.788	374.045
Vacíos / Empty	810	1.681	800	1.672	1.610	3.353
DESEMBARCADOS / UNLOADED	**2.825**	**12.400**	**14.444**	**207.409**	**17.269**	**219.809**
Con carga / Full	355	6.858	9.891	195.291	10.246	202.149
Vacíos / Empty	2.470	5.542	4.553	12.118	7.023	17.660
TOTAL / TOTAL	**5.379**	**54.863**	**29.288**	**542.344**	**34.667**	**597.207**
Con carga / Full	2.099	47.640	23.935	528.554	26.034	576.194
Vacíos / Empty	3.280	7.223	5.353	13.790	8.633	21.013

4.7.2 • Contenedores mayores de 20 pies • Containers over 20 feet

MAYORES 20 PIES / OVER 20 FEET	CABOTAJE / DOMESTIC		EXTRANJEROS / FOREIGN		TOTAL / TOTAL	
	número number	toneladas tons	número number	toneladas tons	número number	toneladas tons
EMBARCADOS / LOADED	**4.658**	**41.331**	**36.042**	**753.407**	**40.700**	**794.738**
Con carga / Full	1.171	26.769	30.028	727.615	31.199	754.384
Vacíos / Empty	3.487	14.562	6.014	25.792	9.501	40.354
DESEMBARCADOS / UNLOADED	**5.554**	**32.218**	**35.700**	**804.243**	**41.254**	**836.461**
Con carga / Full	732	12.904	30.863	783.153	31.595	796.057
Vacíos / Empty	4.822	19.314	4.837	21.090	9.659	40.404
TOTAL / TOTAL	**10.212**	**73.549**	**71.742**	**1.557.650**	**81.954**	**1.631.199**
Con carga / Full	1.903	39.673	60.891	1.510.768	62.794	1.550.441
Vacíos / Empty	8.309	33.876	10.851	46.882	19.160	80.758

4.7.3 • Total contenedores 20 pies o mayores • Total containers equal and over 20 feet

TOTAL CONTENEDORES TOTAL CONTAINERS	CABOTAJE / DOMESTIC		EXTRANJEROS / FOREIGN		TOTAL / TOTAL	
	número number	toneladas tons	número number	toneladas tons	número number	toneladas tons
EMBARCADOS / LOADED	**7.212**	**83.794**	**50.886**	**1.088.342**	**58.098**	**1.172.136**
Con carga / Full	2.915	67.551	44.072	1.060.878	46.987	1.128.429
Vacíos / Empty	4.297	16.243	6.814	27.464	11.111	43.707
DESEMBARCADOS / UNLOADED	**8.379**	**44.618**	**50.144**	**1.011.652**	**58.523**	**1.056.270**
Con carga / Full	1.087	19.762	40.754	978.444	41.841	998.206
Vacíos / Empty	7.292	24.856	9.390	33.208	16.682	58.064
TOTAL / TOTAL	**15.591**	**128.412**	**101.030**	**2.099.994**	**116.621**	**2.228.406**
Con carga / Full	4.002	87.313	84.826	2.039.322	88.828	2.126.635
Vacíos / Empty	11.589	41.099	16.204	60.672	27.793	101.771

4.7.4 • Contenedores de 20 pies o mayores en tránsito
• Containers equal and over 20 feet in transit

20 PIES / 20 FEET	CABOTAJE / DOMESTIC		EXTRANJEROS / FOREIGN		TOTAL / TOTAL	
	número number	toneladas tons	número number	toneladas tons	número number	toneladas tons
EMBARCADOS / LOADED	**1.097**	**29.621**	**1.695**	**42.134**	**2.792**	**71.755**
Con carga / Full	1.097	29.621	1.695	42.134	2.792	71.755
Vacíos / Empty	0	0	0	0	0	0
DESEMBARCADOS / UNLOADED	**619**	**13.953**	**2.125**	**56.448**	**2.744**	**70.401**
Con carga / Full	619	13.953	2.125	56.448	2.744	70.401
Vacíos / Empty	0	0	0	0	0	0
TOTAL / TOTAL	**1.716**	**43.574**	**3.820**	**98.582**	**5.536**	**142.156**
Con carga / Full	1.716	43.574	3.820	98.582	5.536	142.156
Vacíos / Empty	0	0	0	0	0	0

4.7.5 • Total contenedores equivalentes a 20 pies (TEUS)
• Total equivalent 20 feet containers (TEUS)

MAYORES 20 PIES / OVER 20 FEET	CABOTAJE / DOMESTIC		EXTRANJEROS / FOREIGN		TOTAL / TOTAL	
	número number	toneladas tons	número number	toneladas tons	número number	toneladas tons
EMBARCADOS / LOADED	**11.870**	**83.794**	**86.919**	**1.088.342**	**98.789**	**1.172.136**
Con carga / Full	4.086	67.551	74.100	1.060.878	78.186	1.128.429
Vacíos / Empty	7.784	16.243	12.819	27.464	20.603	43.707
DESEMBARCADOS / UNLOADED	**13.933**	**44.618**	**85.795**	**1.011.652**	**99.728**	**1.056.270**
Con carga / Full	1.819	19.762	71.568	978.444	73.387	998.206
Vacíos / Empty	12.114	24.856	14.227	33.208	26.341	58.064
TOTAL / TOTAL	**25.803**	**128.412**	**172.714**	**2.099.994**	**198.517**	**2.228.406**
Con carga / Full	5.905	87.313	145.668	2.039.322	151.573	2.126.635
Vacíos / Empty	19.898	41.099	27.046	60.672	46.944	101.771

4.7.6 • Contenedores equivalentes a 20 pies (TEUS) en tránsito
• Equivalent 20 feet containers (TEUS) in transit

TOTAL CONTENEDORES TOTAL CONTAINERS	CABOTAJE / DOMESTIC		EXTRANJEROS / FOREIGN		TOTAL / TOTAL	
	número number	toneladas tons	número number	toneladas tons	número number	toneladas tons
EMBARCADOS / LOADED	**1.284**	**29.621**	**2.937**	**42.134**	**4.221**	**71.755**
Con carga / Full	1.284	29.621	2.937	42.134	4.221	71.755
Vacíos / Empty	0	0	0	0	0	0
DESEMBARCADOS / UNLOADED	**943**	**13.953**	**3.226**	**56.448**	**4.169**	**70.401**
Con carga / Full	943	13.953	3.226	56.448	4.169	70.401
Vacíos / Empty	0	0	0	0	0	0
TOTAL / TOTAL	**2.227**	**43.574**	**6.163**	**98.582**	**8.390**	**142.156**
Con carga / Full	2.227	43.574	6.163	98.582	8.390	142.156
Vacíos / Empty	0	0	0	0	0	0

4.7.7 • Mercancías transportadas en contenedores clasificadas según su naturaleza, toneladas

• Containerised goods classified by nature, tons

Nº - MERCANCÍAS Nº GOODS	CABOTAJE / DOMESTIC			EXTERIOR / FOREIGN			TOTAL / TOTAL		
	embarc. loaded	desemb. unloaded	total total	embarc. loaded	desemb. unloaded	total total	embarc. loaded	desemb. unloaded	total total
Energético / Power Products	**245**	**361**	**606**	**1.421**	**4.119**	**5.540**	**1.666**	**4.480**	**6.146**
51 • Biocombustibles	9	92	101	429	926	1.355	438	1.018	1.456
06 • Otros Prod. Petrolif.	236	29	265	348	134	482	584	163	747
12 • Carbones y coque de petróleo	0	240	240	644	2.994	3.638	644	3.234	3.878
07 • Gases energ. del petróleo	0	0	0	0	65	65	0	65	65
Siderometalúrgico / Iron And Steel	**22.767**	**2.738**	**25.505**	**41.427**	**70.976**	**112.403**	**64.194**	**73.714**	**137.908**
36 • Otros produc. metalurg.	190	54	244	5.542	34.337	39.879	5.732	34.391	40.123
11 • Chatarras de hierro	15	0	15	1.348	830	2.178	1.363	830	2.193
08 • Mineral de hierro	764	0	764	306	764	1.070	1.070	764	1.834
13 • Productos siderúrgicos	8.230	2.489	10.719	16.089	19.753	35.842	24.319	22.242	46.561
10 • Otros minerales y residuos metálicos	13.568	195	13.763	18.142	15.292	33.434	31.710	15.487	47.197
Minerales no metálicos Non-Metal Minerals	**21**	**71**	**92**	**14.261**	**3.784**	**18.045**	**14.282**	**3.855**	**18.137**
52 • Otros minerales no metálicos	21	24	45	14.209	2.127	16.336	14.230	2.151	16.381
25 • Sal común	0	47	47	52	1.657	1.709	52	1.704	1.756
Abonos / Fertilizers	**197**	**10**	**207**	**379**	**4.544**	**4.923**	**576**	**4.554**	**5.130**
15 • Potasas	0	0	0	0	20	20	0	20	20
16 • Abonos naturales y artificiales	197	10	207	379	4.524	4.903	576	4.534	5.110
Químicos / Chemical products	**9.684**	**1.808**	**11.492**	**49.903**	**26.831**	**76.734**	**59.587**	**28.639**	**88.226**
17 • Productos químicos	9.684	1.808	11.492	49.903	26.831	76.734	59.587	28.639	88.226
Materiales de construcción Building materials	**2.036**	**1.687**	**3.723**	**287.497**	**20.942**	**308.439**	**289.533**	**22.629**	**312.162**
18 • Cemento y clinker	0	0	0	2	2	4	2	2	4
20 • Materiales de construccion	2.036	1.687	3.723	287.495	20.940	308.435	289.531	22.627	312.158
Agro-ganadero y alimentario Stockbreeding and feeding products	**15.460**	**3.442**	**18.902**	**210.934**	**532.719**	**743.653**	**226.394**	**536.161**	**762.555**
30 • Otros produc. aliment.	8.387	23	8.410	20.652	12.019	32.671	29.039	12.042	41.081
28 • Tabaco, cacao, cafe y especias	132	2	134	462	640	1.102	594	642	1.236
23 • Frutas, hortalizas y legumbres	0	146	146	7.255	14.283	21.538	7.255	14.429	21.684
24 • Vinos, bebida, alcoholes y derivados	3.357	82	3.439	21.487	2.316	23.803	24.844	2.398	27.242
29 • Aceites y grasas	2	3	5	5.476	2.851	8.327	5.478	2.854	8.332
33 • Pescados congelados y refrigerados	1.294	2.953	4.247	131.617	444.856	576.473	132.911	447.809	580.720
21 • Cereales y su harina	5	22	27	294	817	1.111	299	839	1.138
27 • Conservas	1.562	19	1.581	20.500	32.323	52.823	22.062	32.342	54.404
37 • Pienso y forrajes	721	192	913	3.191	22.614	25.805	3.912	22.806	26.718
Otras mercancías / Other goods	**8.212**	**5.627**	**13.839**	**254.650**	**97.629**	**352.279**	**262.862**	**103.256**	**366.118**
34 • Resto de mercancías	2.735	2.813	5.548	49.954	47.779	97.733	52.689	50.592	103.281
19 • Maderas y corcho	418	317	735	134.213	25.906	160.119	134.631	26.223	160.854
31 • Maq., aparatos, herramientas y repuestos	1.552	1.559	3.111	66.093	20.538	86.631	67.645	22.097	89.742
26 • Papel y pasta	3.507	938	4.445	4.390	3.406	7.796	7.897	4.344	12.241
Vehic. y elementos transportes. Vehicles and transport elements	**25.172**	**28.874**	**54.046**	**227.870**	**250.108**	**477.978**	**253.042**	**278.982**	**532.024**
39 • Tara de contenedores	24.992	28.501	53.493	190.613	194.597	385.210	215.605	223.098	438.703
32 • Automóviles y sus piezas	180	373	553	37.257	55.511	92.768	37.437	55.884	93.321
TOTAL / TOTAL	**83.794**	**44.618**	**128.412**	**1.088.342**	**1.011.652**	**2.099.994**	**1.172.136**	**1.056.270**	**2.228.406**

4.8 • Resumen general del tráfico marítimo
• General summary of maritime traffic

4.8.1 • Cuadro general número 1
• General chart number 1

Conceptos / Item	Toneladas / Tons	
	Parciales / Partials	Totales / Total
Graneles Líquidos / Liquid Bulks		**75.369**
Productos petrolíferos / Oil products	43.263	
Gas natural / Natural gas		
Otros líquidos / Other liquid	32.106	
Graneles Sólidos / Dry Bulks	303.132	**303.132**
Mercancía General / General Cargo	3.359.625	**3.359.625**
Tráfico Interior / Local Traffic	50	**50**
Avituallamiento / Supplies		**245.443**
Productos petrolíferos / Oil products	101.717	
Resto / Rest	143.726	
Pesca Fresca / Fresh Fish	82.695	**82.695**
TOTAL	**4.066.314**	**4.066.314**

4.8.2 • Cuadro general número 2 (Incluido tráfico interior, avituallamiento y pesca fresca)
• General chart number 2 (Local traffic, supplies and fresh fish, included)

Conceptos / Item	Toneladas / Tons
Mercancías embarcadas / Goods loaded	**2.114.472**
Mercancías desembarcadas / Goods unloaded	**1.951.842**
Mercancías transbordadas / Goods transhipped	
TOTAL / TOTAL	**4.066.314**

4.8.3 • Cuadro general número 3 • General chart number 3

Conceptos / Item	Toneladas / Tons	
	Parciales / Partials	Totales / Total
Comercio Exterior / Foreign Trade		**2.889.553**
Importación / Import	1.292.553	
Exportación / Export	1.597.000	
Comercio Nacional / Domestic Trade	513.016	**513.016**
Transbordadas / Transhipping		**0**
Transito / Transit	335.557	**335.557**
Pesca Fresca, Avituallamiento y Tráfico Interior Fresh Fish, Supplies and Local Traffic	**328.188**	**328.188**
TOTAL / TOTAL	**4.066.314**	**4.066.314**

4.9 • Tráfico terrestre • Hinterland traffic

Medio de transporte utilizado para la entrada o salida de la zona de servicio del puerto Transport system used for hinterland connections from or to port areas	TONELADAS / TONS		
	CARGADAS EN BARCO LOADED ON VESSEL	DESCARGADAS DE BARCO UNLOADED FROM VESSEL	TOTAL TOTAL
Ferrocarril / Railway	0	44	44
Carretera / Road	1.759.081	1.784.192	3.543.273
Tubería / Pipe	87.410	0	87.410
Otros medios / Other	0	0	0
Total Transporte Terrestre / Total Hinterland Traffic	**1.846.491**	**1.784.236**	**3.630.727**
Sin transporte terrestre / Without land transport (incluye parte avituallamientos y tránsitos)	267.981	167.606	435.587
TOTAL / TOTAL	**2.114.472**	**1.951.842**	**4.066.314**

© jesus_nieto

5

utilización del puerto
port utilization

5.1 • Utilización de muelles • Quay utilization

MUELLE O ATRAQUE	CARGA	DESCARGA	TRÁNSITO	TOTAL PASAJEROS	TOTAL TONS.
QUAY OR BETH	LOADING	UNLOADING	TRANSIT	TOTAL PASSENGERS	TOTAL TONS.
ARENAL, 1ª ALINEACION / ARENAL 1st SECTION					
Mercancía general / General cargo	36.879	343	2.355		**39.577**
Graneles líquidos / Liquid bulks		873			**873**
ARENAL, 2ª ALINEACION / ARENAL 2nd SECTION					
Mercancía general / General cargo	73				**73**
Graneles líquidos / Liquid bulks		2.952			**2.952**
ARENAL, 3ª ALINEACION / ARENAL 3rd SECTION					
Mercancía general / General cargo	5.668	4.231			**9.899**
Graneles líquidos / Liquid bulks	3.586	67.941			**71.527**
Graneles sólidos con inst. / Solid bulks with sp. instal.		296.801			**296.801**
ASTILLEROS/VARADEROS					
Mercancía general / General cargo	108	896			**1.004**
BERBES					
Mercancía general / General cargo	485	2.766	34		**3.285**
BOUZAS					
Mercancía general / General cargo	329				**329**
COMERCIO				**5.066**	
Mercancía general / General cargo	19.362	11.114			**30.476**
Graneles sólidos sin inst. / Solid bulks without sp. instal.		1.320			**1.320**
FONDEO				**129**	
Mercancía general / General cargo	60				**60**
GUIXAR				**2.624**	
Mercancía general / General cargo	970.086	994.361	146.865		**2.111.312**
MUELLES PARTICULARES					
Mercancía general / General cargo	10.337	146.139	1.777		**158.253**
Graneles líquidos / Liquid bulks		17			
ORILLAMAR					
Mercancía general / General cargo	446				**446**
TERMINAL BOUZAS					
Mercancía general / General cargo	575.680	119.064	182.222		**876.966**
TRASATLANTICOS				**232.533**	
Mercancía general / General cargo	219		57		**276**
TRASVERSAL ESTE					
TRASVERSAL CABEZA					
Mercancía general / General cargo	9.917				**9.917**
TRASVERSAL OESTE					
Mercancía general / General cargo	67.793	47.712	2.247		**117.752**
Graneles sólidos sin inst. / Solid bulks without sp. instal.		5.011			
TOTAL TONS.	**1.701.028**	**1.701.541**	**335.557**		**3.738.126**
TOTAL PASAJEROS				**240.352**	

5.2 • Dársenas • Basins

NÚMERO DE BARCOS FONDEADOS / NUMBER OF ANCHORED SHIPS	12
G.T. DE BARCOS FONDEADOS / G.T. OF ANCHORED SHIPS	134.596
G.T. POR DÍAS DE FONDEO / G.T. DAY OF ANCHORAGE	363.409

5.4 • Atraques • Berths

NÚMERO DE BARCOS ATRACADOS / NUMBER OF DOCKED SHIPS	1.592
METROS LINEALES DE ATRAQUE (suma de esloras) LINEAR METRES OF BERTHS (sum of length)	302.480
M.L. POR DÍAS DE ATRAQUE / M.L. DAY OF LANDING	362.976

5.5 • Ocupación de superficie • Area utilization

ZONAS ZONES	DESCUBIERTAS (m² día) UNCOVERED (sqm/day)	CUBIERTAS Y ABIERTAS (m² día) COVERED AND OPEN (sqm/day)	CERRADAS (m² día) CLOSED (sqm/day)	TOTALES (m² día) TOTAL (sqm/day)
Zona de muelles / Docks' zone	16.356.307		1.185.380	**17.541.687**
Otras zonas / Other zones	3.049.878			**3.049.878**
TOTAL	**19.406.185**	**0**	**1.185.380**	**20.591.565**

5.11 • Vagones • Wagons

NÚMERO DE VAGONES TRANSPORTADOS / NUMBER OF TRANSPORTED WAGONS	23
MERCANCIAS / GOODS	552
TARA / TARE	293

© jesus hecto

6

obras
works

6.1 • Obras en ejecución o terminadas en el 2012
• Works in progress or completed throughout the year 2012

ref.	nombre de la obra	presupuesto aprobado líquido	certificado al origen	certificado en el año	situación
ref.	description	estimate	cost to date	cost this year	situation
O/1.091	Mejora de la operatividad de los Muelles Comerciales (1ª fase). Commercial docks operation improvement (1st phase).	42.800.460,35	28.475.349,81	14.000.000,00	En ejecución. In progress.
O/1.103	Acondicionamiento de las naves de Comercio (2ª fase). Conditioning of the warehouses at the Commercial Quay (2nd phase).	1.171.353,00	522.426.08	0 00	En suspensión. On hold
O/1.103-C	Acondicionamiento de las naves de Comercio (2ª fase) Complementario. Conditioning of the Commercial Quay warehouses (2nd phase) - Additionaly.	222.619,31	154.977,19	0 00	En suspensión. On hold
O/1.105	Acondicionamiento de locales para usos vinculados a la pesca fresca. Warehouse renovation for fresh fish related activities.	1.285.252,28	445.063,29	0,00	En suspensión. On hold
O/1.124	Nuevo Centro de Transformación en Muelle Transversal. New Processing Plant at the Transversal Quay.	324.732,80	324.732,80	38.702,58	Terminada. Completed.
O/1.091-C	Mejora de la operatividad de los Muelles Comerciales (1ª fase) - Complementario. Operation improvement of the commercial docks (1st phase) - Complementary.	7.918.058,48	3.900.000,00	3.900.000,00	En ejecución In progress.
O/1.127	Duque de alba en el muelle de Comercio. Dolphin dock at the Commercial Quay.	651.178,96	651.178,96	651.178,96	Terminada. Completed.
O/1.129	Mejora de drenaje zona lateral oeste Muelle Lonja de Altura. Drainage improvement – deep sea fish auction, west side quay.	132.392,70	132.392,70	132.392,70	Terminada. Completed.
O/1.134	Instalación bolardos 200/150 tn para barcos de cruceros en el Muelle de Comercio. Installation of 200/150t bollards for cruise ships at the Commercial Quay.	143.993,53	143.993,53	143.993,53	Terminada. Completed.
O/1.135	Paseo marítimo de Domaio, Concello de Moaña Domaio Seafront, Moaña	75.587,76	25.671,58	25.671,58	En ejecución. In progress.

6.2 • Descripción de las obras más importantes • Description of main works

01- Obras iniciadas en el año

- **Obras complementarias de "Nuevo Centro de Transformación en Muelle Transversal". Urbanización Exteriores**
  Adecuación del entorno del Nuevo Centro de Transformación en el Muelle Transversal para la optimización de los espacios distintos a la operativa portuaria.

- **Obras complementarias de "Mejora de la operatividad de los Muelles Comerciales".**
  Ejecución de trabajos complementarios a los ejecutados en la obra de "Mejora de Operatividad de los Muelles Comerciales" para un óptimo uso posterior de la misma, tales como la mejora de la galería de instalaciones de suministro, la instalación de carriles adaptados a las nuevas grúas portuarias, etc.

- **Paseo marítimo de Domaio, Concello de Moaña.**
  Se acondiciona esta zona para uso peatonal y deportivo.
  Urbanización y acondicionamiento del paseo marítimo en el borde litoral de Domaio dotándolo de nuevas instalaciones deportivas y zonas adecuadas destinadas al uso peatonal y de ocio.

01- Works initiated during the year

- **Additional works at the "New Processing Plant at the Transversal Quay". Conditioning of outer areas.**
  Adaptation of the surrounding areas of the new Processing Plant at the Transversal Quay for space optimisation regarding port operations.

- **Additional works – "Operation improvement of the Commercial Docks".**
  Additional actions for the optimisation of usage of the operation improvement works of the Commercial Docks, such as the enhancement of the utilities trench, the integration of lanes adapted to new port cranes, etc.

- **Domaio seafront, Moaña Council.**
  Urbanisation and development of the seafront at the Domaio coastline, with new sport facilities and proper areas for leisure and pedestrian uses.

02- Obras en curso de ejecución iniciadas con anterioridad a 2012

- **Mejora operatividad Muelles Comerciales.**

  Esta obra consiste en mejorar los calados actuales de la dársena del Arenal, con un nuevo muelle sustentado por pilotes de hormigón armado, y la ampliación del muelle Transversal.

  Ejecución de las obras destinadas a la mejora de la operatividad en los Muelles Comerciales mediante la aplicación de los mismos, consiguiendo 755 metros de nueva línea de atraque con un calado mínimo de 14 metros y conformando una superficie de servicio anexa a los nuevos muelles de unos 50.000 m^2.

  Se consiguen con la actuación tres nuevas alineaciones y se amplia otra ya existente. La primera tendrá 290 m nuevos de línea de atraque y 14 metros de calado, la segunda de 225 m y calado variable entre 14 y 16 m, la tercera de 170 m y calado de 15,5 metros y, por último, se amplían 70 metros la alineación este existente del Muelle Transversal hasta los 310 m, con un calado de 9 metros.

02- Works under execution initiated before 2012

- **Operation improvement of the Commercial Docks.**

  These works improve the current draft of the Arenal basin by means of a new dock that is supported by concrete pillars and by the enlargement of the Transversal Quay.

  Works for the improvement of commercial docks operations by means of extending their surface area and thus achieving other 755m of berthing line, with a minimum draught of 14m and creating a servicing area just by the new quays that is some 50,000sqm.

  These actions result in three new berth lines and in the expansion of the existing one. The first new line will have 290m for berth and 14m in draught, the second one will have 225m for berth and between 14 and 16m in draught and the third line will be 170m long and have 15.5m in draught. Finally, the east berthing line of the Transversal Quay is 70m longer, with a total length of 310m and 9m in draught.

03- Obras terminadas en el año

- **Nuevo Centro de Transformación en Muelle Transversal.**
  Construcción de un nuevo Centro de Transformación para la mejora y refuerzo del suministro eléctrico en los Muelles de Comercio, Transversal y Arenal.

03- Works completed during the year

- **New Processing Plant at the Transversal Quay.**
  Construction of a new Processing Plant to improve and reinforce power supply at the Commercial, Transversal and Arenal Quays.

04- Obras iniciadas y terminadas en el año

- **Duque de Alba en el Muelle de Comercio**
  Ejecución de una infraestructura pilotada aislada tipo "Duque de Alba" que posibilita el atraque de grandes buques de crucero en el Muelle de Comercio.

- **Instalación bolardos 200/150 T. en Muelle de Comercio.**
  Instalación de una serie de bolardos de gran capacidad que permite el amarre de grandes buques de crucero en el Muelle de Comercio.

04- Works initiated and completed during the year

- **Commercial Quay – dolphin dock.**
  Works for the development of an isolated piling structure built as a dolphin dock so that large cruise ships can actually berth at the Commercial Quay.

- **Installation of 200/150t bollards at the Commercial Quay.**
  Placement of high capacity bollards allowing for large cruise ships to berth at the Commercial Quay.

- **Y otras obras de pequeña cuantía presupuestaria.**
- **And other works requiring little budgetary expenditure.**





© jesus_nieto

7

líneas regulares marítimas
regular sea routes

7.1 • Cabotaje • Coastal traffic

NAVIERA	DENOMINACIÓN	CONSIGNATARIO	RUTA	FRECUENCIA
OWNER	LINE	AGENT	SERVICE	FRECUENCY
SIRIUS CEMENT II	Servicio Holcim	Vapores Suardiaz Norte, S.L.,	Carboneras-Vigo	Quncenal
TUDELA VEGUIN	Norte España	Bonifacio Logares, S.A.; o Pérez Torres Marítima	Vigo-Coruña-Gijón	Semanal
FLOTA SUARDIAZ	Península-Canarias	Vapores Suardiaz Norte, S.L.,	Vigo-Las Palmas-Tenerife	Semanal
NAVIGASA	Chatarra	Pérez Torres Maritima	Vigo-Algeciras	Quincenal
NAVIGASA	Chatarra	Pérez Torres Maritima	Vigo-Santander	Mensual
W.E.C.- LINES ESPAÑA	Península-Canarias	WEC- LINES ESPAÑA S.L.U.	Gijón-Bilbao-Vigo-Sines-Las Palmas-Tenerife-Fuerteventura-Sines-Vigo	Semanal

7.2 • Exteriores • Foreing traffic

NAVIERA	DENOMINACIÓN	CONSIGNATARIO	RUTA	FRECUENCIA
OWNER	LINE	AGENT	SERVICE	FRECUENCY
MAERSK	African Line	Joaquin Davila y Cia., S.A.	Cape Town-Walvis Bay-Durban-Algeciras-Lisboa-Leixoes-Vigo	Quincenal
XPRESS CONTAINER LINE	Península-Norte Europa Servicio NIX	Joaquin Davila y Cia., S.A.	Lisboa-Leixoes-Vigo- Southampton-Rotterdam	Semanal
XPRESS CONTAINER LINE	Península-Mediterraneo servicio SPX	Joaquin Davila y Cia., S.A.	Barcelona -Tarragona-Valencia-Ceuta-Vigo-Leixoes-Lisboa	Semanal
WEC LINES ESPAÑA	Sahara Occidental-Península	W.E.C. Lines España SLU	Vigo-Las Plamas-Dahkia-El Ayun	Quincenal
WEC LINES ESPAÑA	Península-Norte Europa	W.E.C. Lines España SLU	Lisboa-Leixoes-Vigo--Felixstowe-Muerdijk-Rotterdam	Semanal
WEC LINES ESPAÑA	Península-Cuba	W.E.C. Lines España SLU	Vigo-Amberes- La Habana	Semanal
M.S.C.	Servicio pendular	Mediterranean Shipping Company, S.A.	Valencia-Cadiz-Sines-Leixoes-Vigo-Le Havre-Amberes	Semanal
FLOTA SUARDIAZ	Norte de España-Canarias	Vapores Suardiaz Norte S.L.	Vigo-Casablanca-Las Palmas-S.C.Tenerife	Semanal
FLOTA SUARDIAZ	Norte de España-Norte Europa	Vapores Suardiaz Norte S.L.	Vigo--Bremerhaven-Flushing-Zeebrugge-Vigo	Semanal
FLOTA SUARDIAZ	Norte de España - Marruecos	Vapores Suardiaz Norte S.L.	Vigo-Casablanca-Vigo	Semanal
MITSUI O.S.K. LINES	Short Sea Shipping	Vapores Suardiaz Norte S.L.	Vigo-Livorno-Pireo -Derince	Semanal

NAVIERA	DENOMINACIÓN	CONSIGNATARIO	RUTA	FRECUENCIA
OWNER	LINE	AGENT	SERVICE	FRECUENCY
MITSUI O.S.K. LINES	4 Continents Express Weekly	Vapores Suardiaz Norte S.L.	Durban-Las Palmas-Vigo-Zeebrugge-U.S.A.-South America	Quincenal
MITSUI O.S.K. LINES	Deep Sea Shipping	Vapores Suardiaz Norte S.L.	Norte Europa- Vigo- America del Norte-Sudamérica	Quincenal
NEPTUNE	Vigo-Iliychesvk	Bergé Marítima, S.L.	Vigo-Iliychesvk	Quincenal
K-LINE	South Africa-Vigo	Bergé Marítima, S.L.	Durbaban-Vigo	Mensual
UECC	Vigo-Norte Europa	Bergé Marítima, S.L.	Vigo-Zeebrugge-Portbury-Bremerhaven	Semanal
UECC	Vigo-Mediterraneo	Bergé Marítima, S.L.	Vigo-Liborno-Pireaux-Yenikoy	Semanal
UECC	Vigo-Francia-Belgica-Inglaterra	Bergé Marítima, S.L.	Zeebrugge-Vigo-sheernes	Semanal
CMHF	Vigo-Saint Nazaire	Bergé Marítima, S.L.	Vigo-Saint Nazaire	Cada 3 días
A.P.L.	A.P.L.	Mardmedsa Noatum Shipping Agency	Vigo-Asia-Australia-Usa-Norte Europa	Semanal
SAMSKIP	Vigo-Norte de Europa	Maritima de Galicia, S.L.	Vigo-Amberes-Rotterdam-UK-Alemania-Polonia-Escandinavia	Semanal
MARFRET	South America Service	Maritima Consiflet, S.A.	Vigo-Philipsburg-Por of Spain-Degrad de Cannes-Point a Ptre-Fort de France-Belem-Fortaleza-Natal	Semanal
LIND SEA CARRIERS	EUROPA - MEDITERRANEO	Vasco Gallega de Consignac.	Turku-Kotka-Larvik-Pasajes-Vigo-Marina di Carrara-Pozallo	Mensual
CONTI LINES	AFRICA-EUROPA	Vasco Gallega de Consignac.	Antwerp-Suez-Yenbo-Sohar-Dammam-Karachi-Hazi-ra-Mumbai (Bombay)-Mombasa-Dar Es Salaam-Beira-Maputo-Richards Bay-Durban-Saldaña-Bay-Tema-Dakar-Vigo-Antwerp	Mensual
LIN LINES	AFRICA-EUROPA	Vasco Gallega de Consignac.	Namibe-Vigo-Leixoes-Lisboa-S.Tome-Luanda-Cabin-da-Soyo-Lobito-Namibe	Mensual
WALLENIUS	WALLENIUS	Vasco Gallega de Consignac.	Durban-Vigo-Zeebrugge	Mensual
CMA-CGM	African Line	CMA-CGM	Mombasa-Dar el Salam-Port Elisabeth-Durban-Vigo	Quincenal
NIK	NEP	Comercial Combalia Sagrega, S.A.	Vigo-Resto mundo	Semanal
GEARBULK	SAEU - South Africa -Europe	ALFACARGO Shipping and Logistics, S.L.	Beira-Maputo-Durban-rickards Bay-Saldanha Bay-Vigo-Santander-Pasajes-Bristol-Antwerp-Szezecin	Mensual
GEARBULK	SMEU - South America East Coast-Europe	ALFACARGO Shipping and Logistics, S.L.	Campana-Rio Grande-Paranagua-Santos-Vitoria-Portocel-Salvador-Vigo-La Pallice-Sheerness-Brake-Antwerp	Bimensual
PUY-VAST	MULTIPURPOUSE/ FEAST-IN	Pérez Torres Maritima	Vizag-Tuticorin-New Mangalore-Madras-Karwar-Vigo-Bilbao-Pasajes-Antwerp-Szczecin	Bimensual

© jesus_nieto

NAVIERA	DENOMINACIÓN	CONSIGNATARIO	RUTA	FRECUENCIA
OWNER	LINE	AGENT	SERVICE	FRECUENCY
OLDENDORFF	Brasil-Vigo	Pérez Torres Maritima	Santos -Recife-Vigo-Antwerp	Mensual
OLDENDORFF	China-Vigo	Pérez Torres Maritima	Shanghai-Hangzhou-Fuzhou-Guangzhou	Mensual
ALPHA REEFER	América del sur-Vigo-Norte de Europa	Suflenorsa	P.Deseado-P.Mandryn-Bahía Blanca-Mar del Plata-Montevideo-Las Palmas-Vigo-Velsen	Quincenal
LAVINIA CORP.	Malvinas-Vigo	Suflenorsa	Malvinas-Vigo	Mensual
ALSTERSHIP	Vigo-Italia	David Fernandez Grande,S.A.	Vigo-Marina di Carrara	Mensual
HAPAG LLOYD	Hapag Lloyd	Maritima Consiflet, S.A.	Vigo-resto del mundo,	Semanal
O.P.D.R.	Portugal&Nort Spain Service	Maritima Consiflet, S.A.	Vigo-Felixtowe-Rotterdam-Amberes-Hamburgo-Noruega-Irlanda-Suecia-Finlandia-Paises Balticos	Semanal
O.P.D.R.	Casablanca Service	Maritima Consiflet, S.A.	Vigo-Casablanca	Semanal
MITSUI O.S.K. LINES	SAECS Service	Noroeste Shipping, S.L.	Vigo-Sudafrica-Namibia-mozanbique	Semanal
MITSUI O.S.K. LINES	Far East Service	Noroeste Shipping, S.L.	Vigo - China, India, Sinagpur, Corea del Sur, Vietnam, Indonesia , Japon	Semanal
MITSUI O.S.K. LINES	South America Service	Noroeste Shipping, S.L.	Vigo-Panamá-Ecuador-Perú-Chile-Brasil-Venezuela-Cartagena	Semanal
MITSUI O.S.K	USA Service	Noroeste Shipping, S.L.	Vigo-New york-Norfolk-charleston-Houston-Los Angeles-Oakland	Semanal
DELPHIS LOGISTICS	Europe Service	Noroeste Shipping, S.L.	Vigo-Amberes-Rotterdam-Southampton-Oslo-Kristiansand-Gdanks-Gydina-Kotka-Helsinki-St. Petersburg	Semanal
TEAM LINES	Vigo - Norte Europa - Portugal	Noroeste Shipping, S.L.	Vigo-Amberes- Rotterdam-Leixoes-Lisboa-Vigo	Semanal
MACS	MACS Service	Comarsa	Hamburgo-Rotterdam-Amberes-Immingham-Vigo-Walvisbay-Cape Town-Port Elisabeth-Durban-Richards Bay-Maputo	Cada 10 días
DELMAS	ATLANTIC WEST AFRICA LINE	CMA-CGM	Vigo-West Africa	Semanal
CMA CGM	Container Service	CMA-CGM	Vigo-Resto del mundo	Semanal
A.P.L.	Marítima Eurogulf	Marítima Eurogulf	Vigo-Asia-Australia-Usa-Norte Europa	Semanal
EIMSKIP	NORTHERN ROUTE/ SOUTHERN ROUTE/EAS-TERN ROUTE/ TRASATLAN-TIC SERVICE	EIMSKIP LOGISTICS SPAIN S.L.	Rotterdam-Amberes-Hamburgo-Aarhus-Fredikstad-Helsingborg-Immingham-Islandia (todos los puertos)-Thorshavn-Islas Faroe-San Petersburgo-Klaipeda-Halifax-St. Antony (Canadá)-Boston-Norfolk	Semanal
OOCL	ASIA/EUROPA (AET)-TRANS ATLANTICO(TAT)-INTRA EUROPA (IET)-AUSTRALIA/NUEVA ZELANDA (AUT)	ORIENT OVERSEAS CONTAI-NER LINE (SPAIN), S.L.	Vigo-Norte de Europa-USA-Canadá y Mexico-Extremo Oriente-Medio Oriente-Australia y Mueva Zelanda	Semanal

© jesus_nieto

8

anexo gráfico
data chart

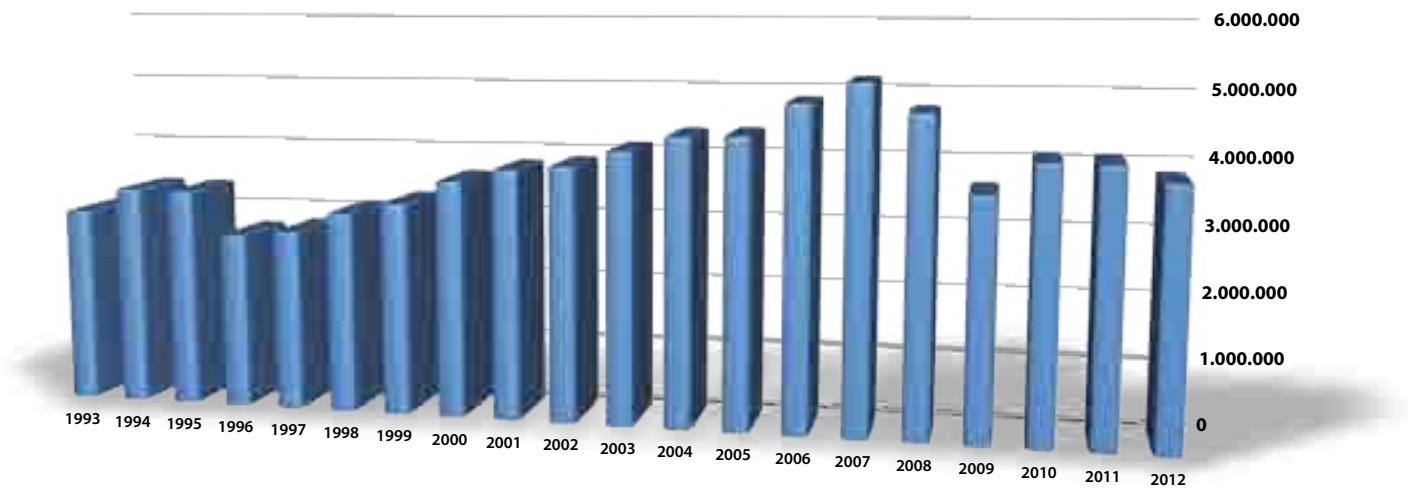
6.000.000
5.000.000
4.000.000
3.000.000
2.000.000
1.000.000
0
1993 1994 1995 1996 1997 1998 1999 2000 2001 2002 2003 2004 2005 2006 2007 2008 2009 2010 2011 2012

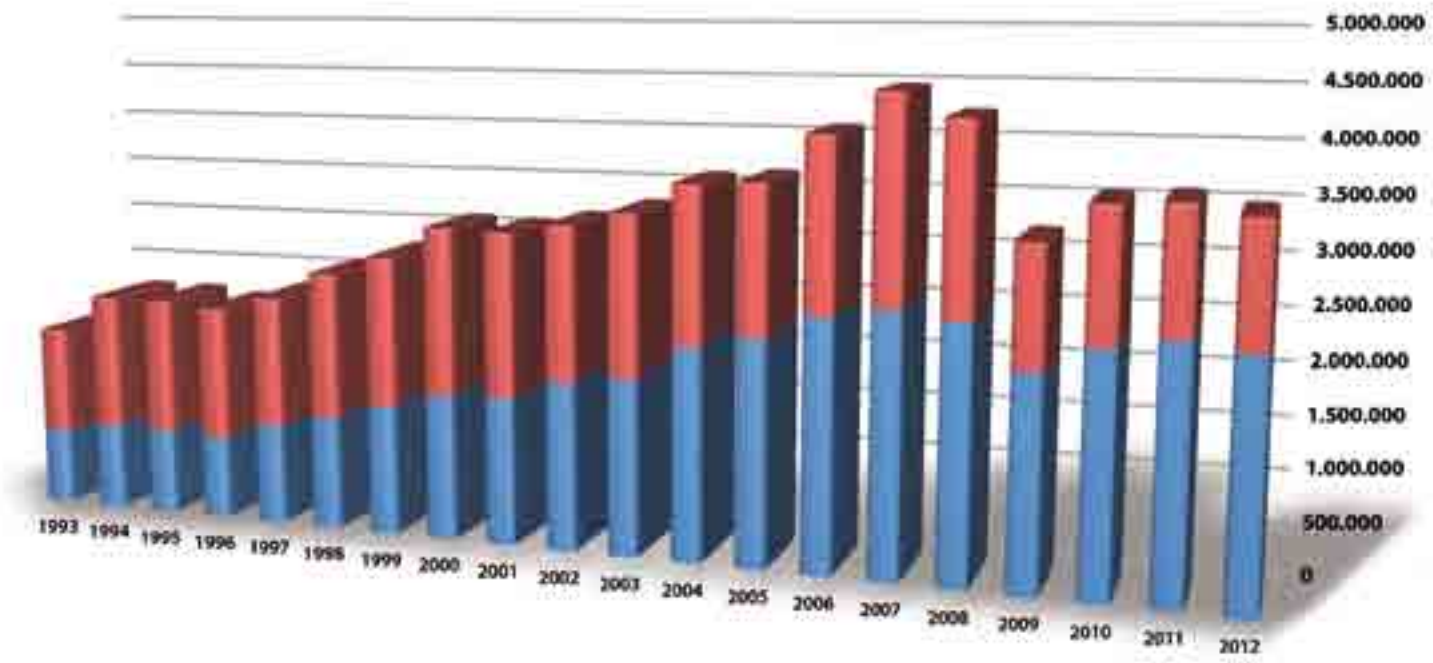
5.000.000
4.500.000
4.000.000
3.500.000
3.000.000
2.500.000
2.000.000
1.500.000
1.000.000
500.000
0
1993 1994 1995 1996 1997 1998 1999 2000 2001 2002 2003 2004 2005 2006 2007 2008 2009 2010 2011 2012

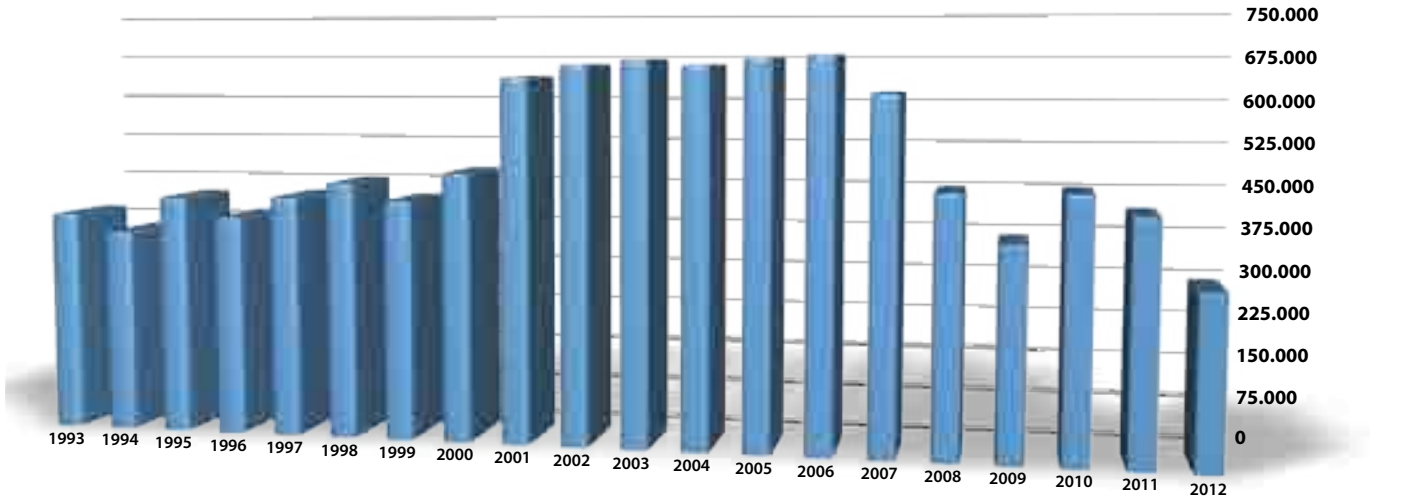
750.000
675.000
600.000
525.000
450.000
375.000
300.000
225.000
150.000
75.000
0
1993 1994 1995 1996 1997 1998 1999 2000 2001 2002 2003 2004 2005 2006 2007 2008 2009 2010 2011 2012

8.1 • Tráfico total de mercancías
• Total traffic cargo

año / year	Total toneladas / tons
1993	2.903.550
1994	3.258.151
1995	3.250.965
1996	2.615.250
1997	2.684.102
1998	2.987.626
1999	3.154.201
2000	3.508.436
2001	3.694.509
2002	3.763.947

año / year	Total toneladas / tons
2003	4.001.978
2004	4.231.403
2005	4.252.198
2006	4.724.114
2007	5.030.144
2008	4.618.751
2009	3.525.850
2010	3.977.340
2011	3.968.908
2012	3.738.126

8.2 • Mercancía general diversa
• Miscelaneous general cargo

general convencional / general cargo

en contenedor / by container

año / year	contenedor / container	convencional / general	TOTAL
1993	726.497	1.024.981	1.751.478
1994	825.585	1.286.678	2.112.263
1995	816.803	1.290.476	2.107.279
1996	794.091	1.264.845	2.058.936
1997	953.402	1.247.382	2.200.784
1998	1.088.184	1.377.878	2.466.062
1999	1.235.556	1.420.471	2.656.027
2000	1.385.630	1.574.035	2.959.665
2001	1.396.639	1.548.386	2.945.025
2002	1.583.908	1.454.014	3.037.922

año / year	contenedor / container	convencional / general	TOTAL
2003	1.654.004	1.517.729	3.171.733
2004	1.996.240	1.460.317	3.456.557
2005	2.114.849	1.380.267	3.495.116
2006	2.334.121	1.598.869	3.932.990
2007	2.430.655	1.884.900	4.315.555
2008	2.364.847	1.737.555	4.102.402
2009	1.968.975	1.104.411	3.073.386
2010	2.212.671	1.210.710	3.423.381
2011	2.313.917	1.142.579	3.456.496
2012	2.228.406	1.131.219	3.359.625

8.3 • Graneles sólidos por instalación especial
• Solid bulks by special installation

año / year	Total toneladas / tons
1993	388.166
1994	357.975
1995	421.879
1996	387.652
1997	424.761
1998	451.196
1999	421.262
2000	471.017
2001	636.923
2002	658.300

año / year	Total toneladas / tons
2003	668.103
2004	658.391
2005	671.834
2006	676.266
2007	611.601
2008	448.882
2009	366.891
2010	450.329
2011	416.193
2012	296.801

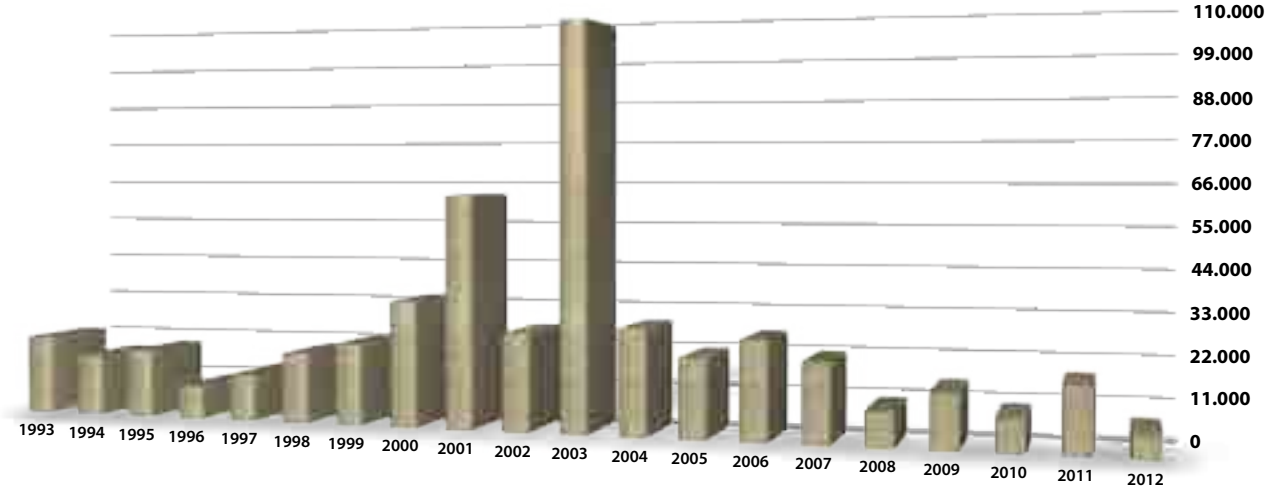
110.000
99.000
88.000
77.000
66.000
55.000
44.000
33.000
22.000
11.000
0
1993 1994 1995 1996 1997 1998 1999 2000 2001 2002 2003 2004 2005 2006 2007 2008 2009 2010 2011 2012

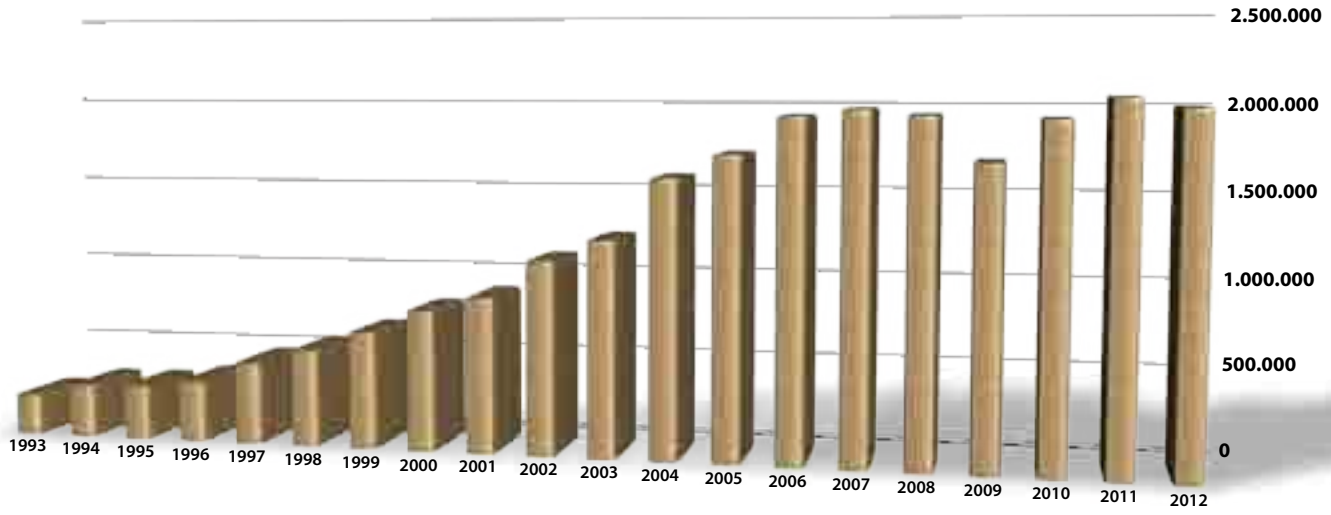
2.500.000
2.000.000
1.500.000
1.000.000
500.000
0
1993 1994 1995 1996 1997 1998 1999 2000 2001 2002 2003 2004 2005 2006 2007 2008 2009 2010 2011 2012

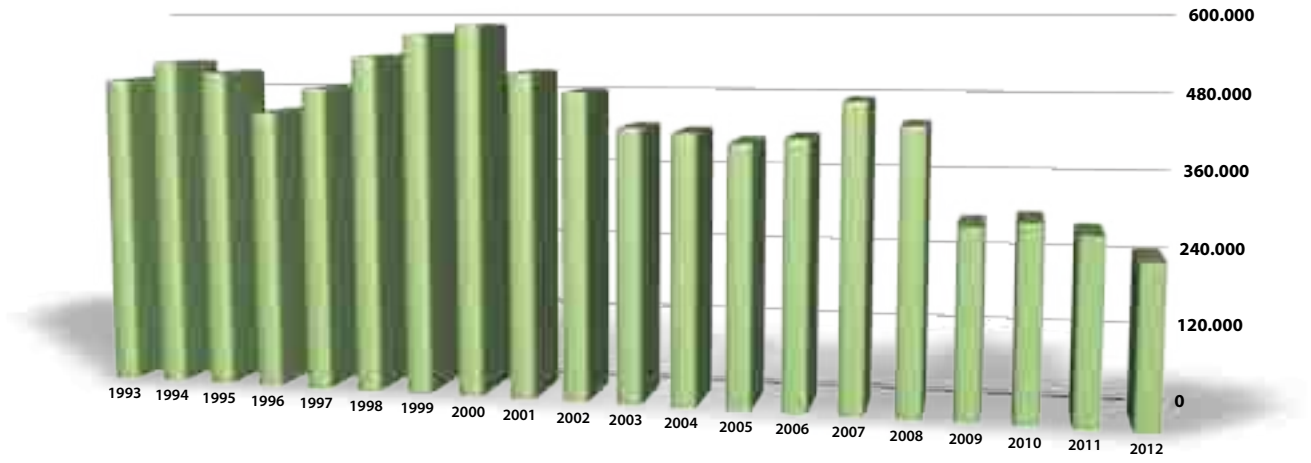
600.000
480.000
360.000
240.000
120.000
0
1993 1994 1995 1996 1997 1998 1999 2000 2001 2002 2003 2004 2005 2006 2007 2008 2009 2010 2011 2012

8.4 • Graneles sólidos sin instalación especial
• Solid bulks without special installation

año / year	Total toneladas / tons
1993	21.142
1994	16.391
1995	18.099
1996	9.001
1997	12.585
1998	18.685
1999	21.692
2000	33.154
2001	60.835
2002	25.694

año / year	Total toneladas / tons
2003	105.538
2004	27.652
2005	20.701
2006	25.633
2007	20.625
2008	9.298
2009	14.411
2010	8.810
2011	17.127
2012	6.331

8.5 • Contenedores manipulados con grúa
• Containers handled by crane

año / year	Total toneladas / tons
1993	240.956
1994	311.105
1995	317.798
1996	356.981
1997	477.355
1998	562.509
1999	674.973
2000	810.263
2001	893.294
2002	1.109.021

año / year	Total toneladas / tons
2003	1.231.523
2004	1.579.654
2005	1.712.288
2006	1.923.748
2007	1.964.370
2008	1.932.621
2009	1.680.527
2010	1.916.075
2011	2.033.221
2012	1.982.059

8.6 • Contenedores RO-RO
• RO-RO Containers

año / year	Total toneladas / tons
1993	485.541
1994	514.480
1995	499.005
1996	437.110
1997	476.047
1998	525.675
1999	560.583
2000	575.367
2001	503.345
2002	474.887

año / year	Total toneladas / tons
2003	422.481
2004	416.586
2005	402.561
2006	410.373
2007	466.285
2008	432.226
2009	288.448
2010	296.596
2011	280.696
2012	246.347

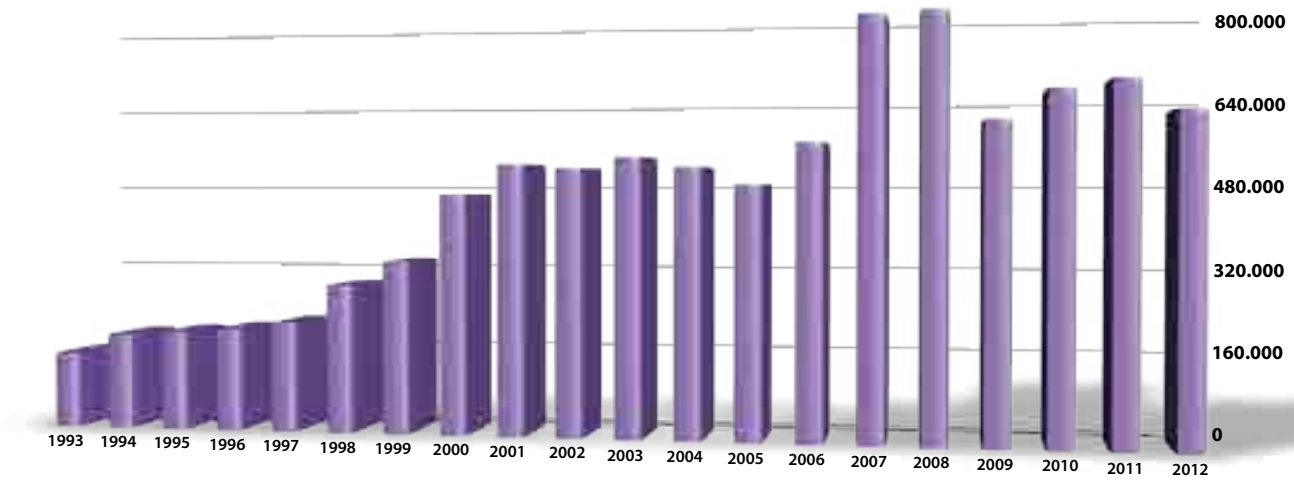
800.000
640.000
480.000
320.000
160.000
0
1993
1994
1995
1996
1997
1998
1999
2000
2001
2002
2003
2004
2005
2006
2007
2008
2009
2010
2011
2012

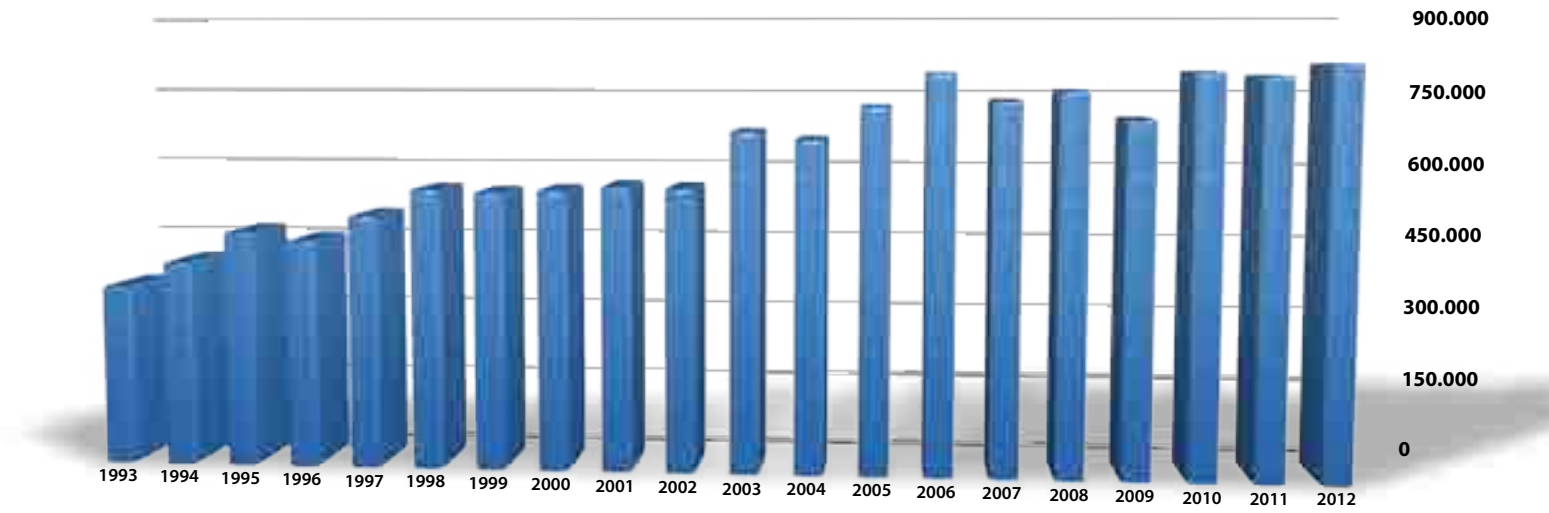
900.000
750.000
600.000
450.000
300.000
150.000
0
1993
1994
1995
1996
1997
1998
1999
2000
2001
2002
2003
2004
2005
2006
2007
2008
2009
2010
2011
2012

SEALAND
CMA

8.7 • Automóviles
• Cars

año / year	Total toneladas / tons
1993	146.850
1994	185.113
1995	191.241
1996	198.054
1997	211.684
1998	284.706
1999	330.391
2000	457.400
2001	515.337
2002	507.532

año / year	Total toneladas / tons
2003	528.063
2004	509.845
2005	477.065
2006	554.363
2007	785.543
2008	791.273
2009	594.352
2010	648.296
2011	665.511
2012	610.268

8.8 • Pesca freca, salada y congelada
• Fresh, frozen and salt fish

año / year	Total toneladas / tons
1993	357.745
1994	407.072
1995	468.785
1996	452.413
1997	502.696
1998	556.238
1999	550.870
2000	555.484
2001	563.637
2002	560.227

año / year	Total toneladas / tons
2003	671.610
2004	656.754
2005	720.800
2006	786.049
2007	732.951
2008	751.966
2009	697.259
2010	788.394
2011	780.472
2012	803.357

© jesus gricto

un año en imágenes
the year in images

9

El máximo responsable portuario y la ex Delegada de la Xunta de Galicia en Vigo y actual Directora del SEPES, Lucía Molares, en la presentación de una unidad móvil de medición de la calidad del aire en la zona portuaria.

The Port's Chief Executive Officer and the former Xunta de Galicia Commissioner and current SEPES (Public Corporate Property Entity) Director, Ms Lucía Molares, at the presentation event of a new mobile unit for air quality measurement at the port area.

Toma de posesión del Presidente de Puertos del Estado, José Llorca.

Swearing-in ceremony of the President of Puertos del Estado, José Llorca.

Reunión con el Conselleiro de Medio Ambiente, Territorio e Infraestruturas, Agustín Hernández.

Meeting with the Regional Minister for Environment, Land and Infrastructures, Mr Agustín Hernández.

Visita a los trabajos de "Mejora de la Operatividad de los Muelles Comerciales".

Visit to the works of "Commercial Improvement of the Commercial Docks".

Visita del Ministro de Pesquerías y Producción de Perú, José Urquizo, al Puerto de Vigo.

Visit to the Port of Vigo of the Peruvian Minister of Production and Fisheries, José Urquizo.

Visita a la Corporación de Prácticos del Puerto de Vigo.

Visit to the Pilots Association of the Port of Vigo

Visita de la Ministra de Fomento, Ana Pastor, al Puerto de Vigo.

Visit of the Minister of Development of the Spanish Government, Ms Ana Pastor, to the Port of Vigo.

La titular de Fomento supervisa los trabajos de "Mejora de la Operatividad de los Muelles Comerciales".

The Minister of Development, at the "Commercial Improvement of the Commercial Docks" working site.

Intercambio de metopas con el Capitán del MSC Magnífica con motivo de su escala inaugural en Vigo, en presencia del Director General para España de la armadora MSC CRUCEROS, Emiliano González.

Wall-plaques giving ceremony with the Captain of the MSC Magnifica on the occasion of the cruise's maiden call at the Port of Vigo, with the attendance of Mr Emiliano González, General Director of the shipping owner MSC CRUISES in Spain.

Embarque del coche número 8 millones de la historia de la Terminal de Transbordadores de Bouzas, contando, entre otros, con la presencia del Director Gral. de la planta de PSA Peugeot Citroën de Vigo, Juan A. Muñoz Codina, y del Presidente de la Xunta de Galicia, D. Alberto Núñez Feijóo.

On-board loading of car no 8 million at the Ferries Terminal located in Bouzas, with the presence, among others, of the Managing Director of PSA Peugeot Citroën Factory in Vigo, Juan A. Muñoz Codina and the President of the Galician Government, Mr Alberto Núñez Feijóo.

Reunión con el Presidente del Partido Popular de Vigo y portavoz del Grupo Municipal en el Ayuntamiento, José Manuel Figueroa.

Meeting held with the President of the Vigo Delegation of the Popular Party and spokesperson of the Town Council Popular Party group, Mr José Manuel Figueroa.

Reunión de Coordinación entre las distintas administraciones y operadores económicos implicados en el tráfico comercial del Puerto de Vigo.

Coordination meeting between the different public administrations and economic operators involved in the Port of Vigo's business traffic.

Intercambio de metopas a bordo del crucero Silver Whisper con motivo de su escala inaugural en Vigo.

Wall-plaques giving ceremony on board of the cruise Silver Whisper on the occasion of the cruise's maiden call at the Port of Vigo.

El Presidente de la Xunta de Galicia, Alberto Núñez Feijóo, visitó el Puerto de Vigo coincidiendo con una triple escala de cruceros en la ciudad.

The President of the Galician Government, Xunta de Galicia, Mr Alberto Núñez Feijóo, at a visit to the Port of Vigo on the day that three cruises simultaneously made their calls at the city.

Intercambio de metopas con el Capitán del portacontenedores MSC Ilona, de escala en Vigo.

Wall-plaques giving ceremony with the Captain of the MSC Ilona container ship on the occasion of her call at the Port of Vigo.

Consejo de administración de la Autoridad Portuaria de Vigo.

The Board of Directors of the Port Authority of Vigo.

Inauguración de la Feria Internacional de Productos del Mar Congelados, Conxemar 2012.

Opening of the 2012 International Frozen Seafood Exhibition, Conxemar.

Presentación de los nuevos puntos de suministro de electricidad y agua instalados por la Autoridad Portuaria de Vigo en la Dársena 1 del Puerto Pesquero.

Presentation of the new power and water supply points installed by the Port Authority of Vigo at the Fishing Port's basin no 1.

Visita del Delegado Especial de la Agencia Tributaria en Galicia, José Luis Rodríguez, al portal espectrométrico parcialmente financiado por el Gobierno de EE.UU. e instalado en el Puerto de Vigo.

Visit of the Special Commissioner for Galicia of the Spanish Tax Agency, Mr José Luis Rodríguez, to the spectrometric portal, which was partially founded by the US Government and placed at the Port of Vigo.

Visita a las empresas de reparación naval ubicadas en terreno portuario.

Visit to the ship repair facilities located at the premises of the Port of Vigo – Bouzas Docks.

2012

memoria anual
annual report

Esta memoria terminó de maquetarse el día 20 de Febrero de 2012

Puerto de Vigo

Autoridad Portuaria de Vigo