

[Inicio](#)

[Descarga en PDF](#)

**Presentación**

- [Presentación presidente](#)
- [Presentación director](#)
- [Consejo de administración](#)
- [Relación de presidentes](#)
- [Relación de directores técnicos](#)

[Estado financiero](#)

[Características técnicas de los puertos](#)

[Obras o actividades autorizadas a terceros](#)

[Tráfico Portuario. Estadísticas](#)

[Obras y proyectos](#)

[Líneas Marítimas Regulares](#)

[Actividad Portuaria](#)

[Cruceros](#)

[Sostenibilidad](#)

[Actividad sociocultural](#)

[Directorio de la Comunidad Portuaria](#)

[Galería fotográfica](#)

[Índice de contenidos](#)



- Inicio
- Presentación
  - Presentación presidente
  - Presentación director
  - Consejo de administración
  - Relación de presidentes
  - Relación de directores técnicos
- Estado financiero
- Características técnicas de los puertos
- Obras o actividades autorizadas a terceros
- Tráfico Portuario. Estadísticas
- Obras y proyectos
- Líneas Marítimas Regulares
- Actividad Portuaria
- Cruceros
- Sostenibilidad
- Actividad sociocultural
- Directorio de la Comunidad Portuaria
- Galería fotográfica
- Índice de contenidos

## HACIA EL FUTURO CON ILUSIÓN

Parece que la crisis tocó fondo el pasado año 2012. Eso es al menos lo que indican los datos estadísticos de los primeros meses de 2013 para la Autoridad Portuaria de Santa Cruz de Tenerife, donde las magnitudes han ascendido, en unos casos, o no han seguido cayendo, como sucede en otros. Eso es, sobre todo, lo que deseamos y no tanto por nuestra entidad, sino en beneficio de nuestra sociedad, pues la actividad portuaria es un indicador indiscutible de la salud económica de la provincia de Santa Cruz de Tenerife, donde desarrollamos nuestra labor.



Estos signos de recuperación, además, coinciden con la entrada en funcionamiento de una segunda terminal de contenedores en nuestras instalaciones en la capital tinerfeña y el pleno rendimiento de un nuevo punto de control fronterizo y un escáner de contenedores, lo que esperamos que redunde en una mayor competitividad, especialmente en los tráficos con origen o destino en el África occidental, con cuyos puertos mantenemos estrechas relaciones de cooperación.

Es por ello que Puertos de Tenerife ha venido desarrollando durante el último año una intensa actividad de relaciones comerciales por todo el mundo y con especial incidencia en los países de economías emergentes, con los que desea adquirir profundos vínculos basados en la seguridad jurídica y la confianza mutua. Deseamos que estas relaciones estén ya asentadas cuando, en el año 2015, las instalaciones del nuevo puerto de Granadilla estén culminadas y optimizadas, en consecuencia, nuestros servicios portuarios, donde armadores y navieras podrán encontrar amplias zonas de operatoria, suministros de combustibles de última generación, una estiba y desestiba de primera calidad y, en general, una oferta equiparable a cualquiera de los mejores puertos del planeta. Todo ello sólidamente fundamentado en criterios de sostenibilidad y protección medioambiental que pretenden preservar la actual actividad portuaria y sus desarrollos futuros como dinamizador esencial de nuestra economía, como así ha sido históricamente y no pueda ser de otra manera en el futuro para un territorio condicionado por ser un archipiélago ubicado geográficamente en una zona atlántica estratégica. Esta línea de actuación alcanza uno de sus cénits en junio de 2013 con la celebración en Santa Cruz de Tenerife del Foro de Logística Portuaria Internacional organizado por el Global Institute of Logistics, encuentro en el que somos anfitriones de una nutrida representación de los mejores operadores logísticos mundiales.

Así pues, hemos intentado ver el lado positivo de estos duros años de recesión mundial. Hemos actuado con prudencia en los años difíciles y por ello hemos mantenido nuestra rentabilidad, hemos estudiado nuestras fortalezas y debilidades y hemos trabajado mirando al futuro, convencidos de que los ciclos negativos sirven para preparar el porvenir y estar en una posición ventajosa cuando nuevamente se dé la señal de partida para un nuevo período de crecimiento. La Autoridad Portuaria de Santa Cruz de Tenerife está preparada y también ilusionada.

**D. Pedro Rodríguez Zaragoza**

**Presidente de la Autoridad Portuaria de Santa Cruz de Tenerife**

- Inicio
- Presentación
  - Presentación presidente
  - Presentación director
  - Consejo de administración
  - Relación de presidentes
  - Relación de directores técnicos
- Estado financiero
- Características técnicas de los puertos
- Obras o actividades autorizadas a terceros
- Tráfico Portuario. Estadísticas
- Obras y proyectos
- Líneas Marítimas Regulares
- Actividad Portuaria
- Cruceros
- Sostenibilidad
- Actividad sociocultural
- Directorio de la Comunidad Portuaria
- Galería fotográfica
- Índice de contenidos

Desde la Autoridad Portuaria de Santa Cruz de Tenerife y a pesar de la difícil situación económica actual, continuamos avanzando en el desarrollo y en la preparación de un futuro próximo, mejorando los muelles comerciales, la terminal ro-ro, los muelles pesqueros, el de trasatlánticos o impulsar la plataforma logística junto a las obras del puerto de Granadilla y a una nueva estación marítima en el puerto de Santa Cruz de Tenerife.



La irrupción de la crisis actual y su afeción sobre los tráficos portuarios sigue introduciendo un alto grado de incertidumbre en las previsiones de tráfico, hecho que aconseja diseñar escenarios de prudencia a futuro, a fin de quedarse lo más posible del lado de la seguridad.

Por tanto, los puertos que componen la Autoridad Portuaria de Santa Cruz de Tenerife han presentado cifras negativas en el tráfico pasajeros (descenso del 6,8%), tanto en su vertiente de líneas regulares como en el número de vehículos en régimen de pasaje. En este apartado se mantiene al alza la presencia de cruceristas con un crecimiento del 7 % lo que supone que hemos recibido más de 880 mil turistas.

Respecto al tráfico de cruceros, el número de buques arribados a nuestros puertos alcanzó los 534, un 14,3 por ciento más que en 2011, trayendo a su vez a bordo a 885 mil cruceristas, un 6,9 por ciento más. El tráfico de cruceros es uno de los que, internacionalmente, cuenta con mayores perspectivas de crecimiento para los próximos años, potencialidad que encuentra en Canarias uno de sus grandes baluartes tras haberse revelado en 2010 como el tercer destino de cruceristas de Europa con 1,3 millones de turistas.

Para poder atender esta demanda turística que beneficia a las Islas, trabajamos cada día en mejorar los servicios desde el punto de vista de la seguridad y facilitar las infraestructuras adecuadas. Para ello vamos a construir una nueva terminal de cruceros en el muelle de Ribera aprovechando los tinglados existentes. Con este nuevo edificio facilitamos el acceso directo de los cruceristas a la ciudad.

A pesar de esta situación transitoria de crisis general, debemos mirar al futuro, y en nuestra apuesta por estar en la línea de salida de la competencia por los tráficos, Puertos de Tenerife adjudicó el pasado mes de febrero al grupo OHL Concesiones y Marítima Davila la explotación de la nueva terminal de contenedores del Dique del Este en el recinto tinerfeño. En este sentido se constituyó TCT, Terminal de Contenedores de Tenerife que se ha comprometido a aportar un tráfico mínimo de 60 mil TEUs/año en tránsito internacional de contenedores en el primer año de otorgamiento de la concesión.

Este decidido apoyo al puerto de Santa Cruz de Tenerife supondrá un importante impulso a la instalación como plataforma hacia África, materializando la mejora de su competitividad con un claro enfoque al naciente mercado africano. También posibilitará la libre competencia en el tráfico contenerizado.

Esta nueva terminal cuenta con una plataforma de quince hectáreas de superficie, con una línea de atraque de 696 metros y un calado de dieciséis.

Directamente vinculado con este último tráfico, nuestra entidad finalizó las obras de un escáner para contenedores, agilizando los trámites de inspección no intrusiva con el consecuente beneficio para toda la comunidad portuaria.

También con el fin de agilizar y dotar de mayor eficacia los servicios vinculados al despacho de mercancías en el puerto de Santa Cruz de La Palma, hemos puesto en funcionamiento un nuevo Centro de Inspección Portuaria, herramienta para garantizar el correcto control de mercancías mediante una inspección fitosanitaria por parte de Sanidad Vegetal. En sus instalaciones también se encuentran las dependencias de Aduanas.

Por último cabe destacar que para esta Autoridad Portuaria siempre ha sido un objetivo prioritario la construcción del puerto de Granadilla. Una vez superadas todas las trabas jurídicas y ambientales se avanza en la construcción de esta obra con las dotaciones económicas correspondientes para los próximos años.

**D. Marcos Hernández Acosta**  
Director




- Inicio
- Presentación
  - Presentación presidente
  - Presentación director
  - Consejo de administración**
  - Relación de presidentes
  - Relación de directores técnicos
- Estado financiero
- Características técnicas de los puertos
- Obras o actividades autorizadas a terceros
- Tráfico Portuario. Estadísticas
- Obras y proyectos
- Líneas Marítimas Regulares
- Actividad Portuaria
- Cruceros
- Sostenibilidad
- Actividad sociocultural
- Directorio de la Comunidad Portuaria
- Galería fotográfica
- Índice de contenidos

- D. Pedro Rodríguez Zaragoza.**  
Presidente de la Autoridad Portuaria de Santa Cruz de Tenerife.
- D. Antonio Manuel Padrón y Santiago.**  
Capitán Marítimo de Santa Cruz de Tenerife.
- D. Marcos Hernández Acosta.**  
Director de la Autoridad Portuaria de Santa Cruz de Tenerife.
- Dª. Gema Esther Sotomayor Pérez.**  
Abogado Jefe de los Servicios Jurídicos del Estado en Santa Cruz de Tenerife.
- D. Manuel Arana Burgos.**  
Representante de Puertos del Estado.
- D. Óscar García González.**  
Representante de la Administración General del Estado.
- D. Javier González Ortiz.**  
Representante de la Comunidad Autónoma de Canarias.
- Dª Pilar Parejo Bello.**  
Representante de la Comunidad Autónoma de Canarias.
- D. Eduardo Álvarez Hamilton.**  
Representante de la Comunidad Autónoma de Canarias.
- D. Francisco Hernández Spinola.**  
Representante de la Comunidad Autónoma de Canarias.
- D. Ricardo Melchior Navarro.**  
Representante del Cabildo de Tenerife.
- D. Anselmo Francisco Pestana Padrón.**  
Representante del Cabildo de La Palma.
- D. Casimiro Curbelo Curbelo.**  
Representante del Cabildo de La Gomera.
- D. Alpidio Armas González.**  
Representante del Cabildo de El Hierro.
- D. José Manuel Bermúdez Esparza.**  
Representante del Ayuntamiento de Santa Cruz de Tenerife.
- D. Sergio Carlos Matos Castro.**  
Representante del Ayuntamiento de Santa Cruz de La Palma.
- D. Ignacio González Martín.**  
Representante de la Cámara Oficial de Comercio, Industria y Navegación de Santa Cruz de Tenerife.
- D. Eduardo Bezares Carretero.**  
Representante de las Organizaciones Empresariales y de los Sectores Económicos relevantes en el ámbito portuario.
- D. Antolín Goya González.**  
Representante de las Organizaciones Sindicales relevantes en el ámbito portuario.

- Inicio
- Presentación
  - Presentación presidente
  - Presentación director
  - Consejo de administración
  - Relación de presidentes
  - Relación de directores técnicos
- Estado financiero
- Características técnicas de los puertos
- Obras o actividades autorizadas a terceros
- Tráfico Portuario. Estadísticas
- Obras y proyectos
- Líneas Marítimas Regulares
- Actividad Portuaria
- Cruceros
- Sostenibilidad
- Actividad sociocultural
- Directorio de la Comunidad Portuaria
- Galería fotográfica
- Índice de contenidos



Manuel de la Cámara  
1908 - 1921



Rafael Hardisson  
1921 - 1922



Pedro Schwartz  
1922 - 1923



Eloy Sansón y Pons  
1923 - 1929



Fernando Salazar  
1930 - 1931



Ramón Gil-Roldán  
1931 - 1933



Manuel Savoile  
1934 - 1935



Julio Fernández del  
Castillo Álvarez  
1935 - 1936



Luis Moreno  
1936 - 1938



Francisco La Roche  
1938 - 1948




C. J. R. Hamilton  
1948 - 1957



Lorenzo Martínez  
1957 - 1961



Cándido Luis García  
1961 - 1977



Alonso Rodríguez  
Azero  
1977 - 1981



Gabino Jiménez  
1981 - 1983



Francisco Trujillo  
1983 - 1984



Julio Pérez  
1984 - 1987



Guillermo Bencomo  
1987 - 1990



Pedro Anatael  
Meneses  
1990 - 1995



Pablo Montoro  
1995 - 1996



Luis Suárez Trenor  
1996 - 2007



Pedro Rodríguez  
Zaragoza  
2007

Inicio

Presentación

Presentación presidente

Presentación director

Consejo de administración

Relación de presidentes

Relación de directores técnicos

Estado financiero

Características técnicas de los puertos

Obras o actividades autorizadas a terceros

Tráfico Portuario. Estadísticas

Obras y proyectos

Líneas Marítimas Regulares

Actividad Portuaria

Cruceros

Sostenibilidad

Actividad sociocultural

Directorio de la Comunidad Portuaria

Galería fotográfica

Índice de contenidos

**Pedro Mattos Massieu**  
Octubre 1908 - Agosto 1917

**Antonio Pérez Núñez**  
Septiembre 1917 - Enero 1920

**Rafael Clavijo y Aznar de la Torre**  
Mayo 1920 - Julio 1921

**Vicente Núñez Cabañas**  
Marzo 1922 - Agosto 1926

**Julio Diamante Menéndez**  
Octubre 1926 - Marzo 1928

**Rafael de Villa Calzadilla (interino)**  
Marzo 1928 - Mayo 1928

**Juan José Luque Argenti**  
Junio 1928 - Noviembre 1928

**José Ochoa Benjumea (interino)**  
Diciembre 1928 - Mayo 1931

**Juan José Luque Argenti**  
Mayo 1931 - Diciembre 1933

**Miguel Pintor González (interino)**  
Diciembre 1933 - Febrero 1934

**José Calabrús Risquez**  
Febrero 1934 - Noviembre 1935

**Miguel Pintor González (interino)**  
Noviembre 1935 - Enero 1936

**José Núñez Casquete**  
Enero 1936 - Abril 1936

**Miguel Pintor González (interino)**  
Abril 1936 - Junio 1936

**Emilio Azarola Gresillón**  
Julio 1936 - Octubre 1942

**Miguel Pintor González**  
Octubre 1942 - Mayo 1974

**José Luis López Páramo**  
Junio 1974 - Agosto 1976

**Miguel Pintor Domingo (interino)**  
Septiembre 1976 - Diciembre 1976

**Ernesto Rumeu de Armas**  
Diciembre 1976 - Diciembre 1984

**Miguel Pintor Domingo (interino)**  
Enero 1985 - Abril 1985

**Juan Argenti Ulloa**  
Mayo 1985 - Septiembre 1987

**Ricardo Sánchez García (interino)**  
Octubre 1987 - Enero 1988

**Miguel Pintor Domingo**  
Febrero 1988 - Mayo 1988

**Luis Lara Rubido**  
Julio 1988 - Junio 1990

**Miguel Pintor Domingo**  
Junio 1990 - Febrero 1997

**Manuel Fdez. del Castillo y Massieu**  
Febrero 1997 - Febrero 2004

**José Miguel Pintado Joga**  
Febrero 2004 – Diciembre 2005

**Marco Hernández Acosta**  
Diciembre 2005

[Estadística](#) | [Tasas y tarifas 2012](#) | [Memoria 2011](#) | [Conexiones marítimas](#)

Inicio

Presentación

Estado financiero

Balance de situación

Cuenta de pérdidas y ganancias

Estado de cambios en el patrimonio

Estado de flujos de efectivo

Recurso procedentes de las operaciones correspondientes al ejercicio terminado

Cuadro de financiación correspondiente al ejercicio terminado

Variación del capital circulante correspondiente al ejercicio terminado

Características técnicas de los puertos

Obras o actividades autorizadas a terceros

Tráfico Portuario. Estadísticas

Obras y proyectos

Líneas Marítimas Regulares

Actividad Portuaria

Cruceros

Sostenibilidad

Actividad sociocultural

Directorio de la Comunidad Portuaria

Galería fotográfica

Índice de contenidos



Inicio

Presentación

Estado financiero

Balance de situación

Cuenta de pérdidas y ganancias

Estado de cambios en el patrimonio

Estado de flujos de efectivo

Recursos procedentes de las operaciones correspondientes al ejercicio terminado

Cuadro de financiación correspondiente al ejercicio terminado

Variación del capital circulante correspondiente al ejercicio terminado

Características técnicas de los puertos

Obras o actividades autorizadas a terceros

Tráfico Portuario. Estadísticas

Obras y proyectos

Líneas Marítimas Regulares

Actividad Portuaria

Cruceros

Sostenibilidad

Actividad sociocultural

Directorio de la Comunidad Portuaria

Galería fotográfica

Índice de contenidos

## BALANCE DE SITUACIÓN

ACTIVO	31/12/2012	31/12/2011	PATRIMONIO NETO Y PASIVO	31/12/2012	31/12/2011
<b>A) ACTIVO NO CORRIENTE</b>	<b>515.378.933,73</b>	<b>497.879.494,24</b>	<b>A) PATRIMONIO NETO</b>	<b>431.087.296,06</b>	<b>416.177.400,54</b>
<b>I. Inmovilizado intangible</b>	<b>1.758.055,86</b>	<b>1.878.549,33</b>	<b>A-1) Fondos propios</b>	<b>334.690.921,83</b>	<b>330.314.115,51</b>
1. Propiedad industrial y otro inmovilizado intangible	-	-	<b>I. Patrimonio</b>	<b>304.039.112,99</b>	<b>304.039.112,99</b>
2. Aplicaciones informáticas	1.595.760,82	1.613.563,48	<b>II. Resultados acumulados</b>	<b>26.275.002,52</b>	<b>26.957.986,75</b>
3. Anticipos para inmovilizaciones intangibles	162.295,04	264.985,85	<b>III. Resultado del ejercicio</b>	<b>4.376.806,32</b>	<b>(682.984,23)</b>
<b>II. Inmovilizado material</b>	<b>367.675.419,79</b>	<b>350.380.177,22</b>	<b>A-2) Ajustes por cambios de valor</b>	<b>66.222,56</b>	<b>57.503,78</b>
1. Terrenos y bienes naturales	11.876.308,70	11.876.308,70	<b>I. Activos financieros disponibles para la venta</b>	<b>66.222,56</b>	<b>57.503,78</b>
2. Construcciones	285.189.820,29	297.071.109,82	<b>II. Operaciones de cobertura</b>	-	-
3. Equipamientos e instalaciones técnicas	2.515.719,77	2.716.212,90	<b>III. Otros</b>	-	-
4. Inmovilizado en curso y anticipos	66.230.695,45	36.357.951,56	<b>A-3) Subvenciones, donaciones y legados recibidos</b>	<b>96.330.151,67</b>	<b>85.805.781,25</b>
5. Otro inmovilizado	1.862.875,58	2.358.594,24	<b>B) PASIVO NO CORRIENTE</b>	<b>125.884.395,25</b>	<b>94.960.896,77</b>
<b>III. Inversiones inmobiliarias</b>	<b>144.845.319,61</b>	<b>144.543.304,71</b>	<b>I. Provisiones a largo plazo</b>	<b>5.997.252,57</b>	<b>5.557.002,90</b>
1. Terrenos	125.094.967,68	125.094.967,68	1. Obligaciones por prestaciones a largo plazo al personal	140.738,06	140.738,06
2. Construcciones	19.750.351,93	19.448.337,03	2. Provisión para responsabilidades	3.952.579,44	3.469.726,00
<b>IV. Inversiones en empresas del grupo y asociadas a largo plazo</b>	<b>133.021,68</b>	<b>133.021,68</b>	3. Otras provisiones	1.903.935,07	1.946.538,84
1. Instrumentos de patrimonio	133.021,68	133.021,68	<b>II. Deudas a largo plazo</b>	<b>110.423.215,74</b>	<b>89.403.893,87</b>
2. Créditos a empresas	-	-	1. Deudas con entidades de crédito	109.988.000,00	88.935.200,00
<b>V. Inversiones financieras a largo plazo</b>	<b>967.116,79</b>	<b>944.441,30</b>	2. Proveedores de inmovilizado a largo plazo	-	-
1. Instrumentos de patrimonio	-	-	3. Otras	435.215,74	468.693,87
2. Créditos a terceros	13.956,71	-	<b>III. Deudas con empresas del grupo y asociadas a largo plazo</b>	-	-
3. Administraciones Públicas, subv. oficiales ptes de cobro	-	-	<b>IV. Pasivos por impuesto diferido</b>	-	-
4. Otros activos financieros	953.160,08	944.441,30	<b>V. Periodificaciones a largo plazo</b>	<b>9.463.926,94</b>	-
<b>VI. Activos por impuesto diferido</b>	-	-	<b>C) PASIVO CORRIENTE</b>	<b>26.761.395,15</b>	<b>20.035.432,30</b>
<b>VII. Deudores comerciales no corrientes</b>	-	-	<b>II. Provisiones a corto plazo</b>	-	-
<b>B) ACTIVO CORRIENTE</b>	<b>68.354.152,73</b>	<b>33.294.235,37</b>	<b>III. Deudas a corto plazo</b>	<b>16.327.720,75</b>	<b>9.244.019,70</b>
<b>I. Activos no corrientes mantenidos para la venta</b>	-	-	1. Deudas con entidades de crédito	6.168.596,67	3.055.681,26
<b>II. Existencias</b>	<b>524.907,60</b>	<b>407.653,01</b>	2. Proveedores de inmovilizado a corto plazo	8.678.167,46	4.945.530,57
<b>III. Deudores comerciales y otras cuentas a cobrar</b>	<b>25.598.181,13</b>	<b>13.037.936,52</b>	3. Otros pasivos financieros	1.480.956,62	1.242.807,87
1. Clientes por ventas y prestaciones de servicios	7.012.298,12	8.694.392,21	<b>IV. Deudas con empresas del grupo y asociadas a corto plazo</b>	-	<b>49.000,00</b>
2. Clientes y deudores, empresas del grupo y asociadas	396.698,02	572.529,22	<b>V. Acreedores comerciales y otras cuentas a pagar</b>	<b>10.100.341,07</b>	<b>10.742.412,60</b>
3. Deudores varios	17.535.924,08	3.504.245,98	1. Acreedores y otras cuentas a pagar	3.337.789,63	3.961.063,00
4. Administraciones Públicas, subvenciones oficiales pendientes de cobro	653.260,91	266.769,11	2. Administraciones Públicas, anticipos de subvenciones	6.463.875,00	6.463.875,00
5. Otros créditos con las Administraciones Públicas	-	-	3. Otras deudas con las Administraciones Públicas	298.676,44	317.474,60
<b>IV. Inversiones en empresas del grupo y asociadas a corto plazo</b>	-	-			
<b>V. Inversiones financieras a corto plazo</b>	<b>41.500.000,00</b>	<b>16.530.050,63</b>			
1. Instrumentos de patrimonio	-	-			
2. Créditos a empresas	-	30.050,63			
3. Otros activos financieros	41.500.000,00	16.500.000,00			
<b>VI. Periodificaciones</b>	<b>15.310,73</b>	<b>36.617,66</b>			

<b>VII. Efectivo y otros activos líquidos equivalentes</b>	<b>715.753,27</b>	<b>3.281.977,55</b>			
1. Tesorería	715.753,27	3.281.977,55	<b>VI. Periodificaciones</b>	<b>333.333,33</b>	-
2. Otros activos líquidos equivalentes	-	-			
<b>TOTAL ACTIVO (A+B)</b>	<b>583.733.086,46</b>	<b>531.173.729,61</b>	<b>TOTAL PATRIMONIO NETO Y PASIVO (A+B+C)</b>	<b>583.733.086,46</b>	<b>531.173.729,61</b>

[Estadística](#) | [Tasas y tarifas 2012](#) | [Memoria 2011](#) | [Conexiones marítimas](#)

Inicio

Presentación

Estado financiero

Balance de situación

Cuenta de pérdidas y ganancias

Estado de cambios en el patrimonio

Estado de flujos de efectivo

Recursos procedentes de las operaciones correspondientes al ejercicio terminado

Cuadro de financiación correspondiente al ejercicio terminado

Variación del capital circulante correspondiente al ejercicio terminado

Características técnicas de los puertos

Obras o actividades autorizadas a terceros

Tráfico Portuario. Estadísticas

Obras y proyectos

Líneas Marítimas Regulares

Actividad Portuaria

Cruceros

Sostenibilidad

Actividad sociocultural

Directorio de la Comunidad Portuaria

Galería fotográfica

Índice de contenidos

## CUENTA DE PÉRDIDAS DE GANANCIAS

	(Debe) Haber	
	2012	2011
<b>1. Importe neto de la cifra de negocios</b>	<b>35.427.197,59</b>	<b>36.732.750,98</b>
A. Tasas portuarias	32.406.775,71	33.769.142,90
a) Tasa de ocupación	7.451.234,98	6.939.724,07
b) Tasas por utilización	21.550.925,68	22.315.111,10
1. Tasa del buque (T1)	6.620.827,24	7.203.607,87
2. Tasa de las embarcaciones deportivas y de recreo (T5)	258.693,00	203.712,60
3. Tasa del pasaje (T2)	6.563.569,36	6.748.288,82
4. Tasa de la mercancía (T3)	7.991.834,04	7.721.956,25
5. Tasa de la pesca fresca (T4)	96.697,92	129.606,90
6. Tasa por utilización especial de la zona de tránsito (T6)	19.304,12	307.938,66
c) Tasa de actividad	2.709.593,33	3.775.080,84
d) Tasas de ayuda a la navegación	695.021,72	739.226,89
B. Otros ingresos de negocio	3.020.421,88	2.963.608,08
a) Importes adicionales a las tasas	202.739,73	-
b) Tarifas y otros	2.817.682,15	2.963.608,08
<b>3. Trabajos realizados por la empresa para su activo</b>	-	-
<b>5. Otros ingresos de explotación</b>	<b>10.945.181,37</b>	<b>8.882.053,55</b>
a) Ingresos accesorios y otros de gestión corriente	2.569.295,98	3.331,42
b) Subvenciones de explotación incorporadas al resultado del ejercicio	116.129,40	133.779,28
c) Ingresos traspasados al resultado por concesiones revertidas	263.756,89	173.942,85
d) Fondo de Compensación Interportuario recibido	7.996.000,00	8.571.000,00
<b>6. Gastos de personal</b>	<b>(8.678.003,92)</b>	<b>(9.614.183,12)</b>
a) Sueldos, salarios y asimilados	(6.320.703,76)	(7.027.218,44)
b) Indemnizaciones	(22.087,62)	(44.593,06)
c) Cargas sociales	(2.335.212,54)	(2.542.371,62)
d) Provisiones	-	-
<b>7. Otros gastos de explotación</b>	<b>(18.832.357,72)</b>	<b>(19.062.499,53)</b>
a) Servicios exteriores	(11.412.772,85)	(11.672.632,37)
1. Reparaciones y conservación	(4.368.867,17)	(4.188.283,43)
2. Servicios de profesionales independientes	(1.787.178,56)	(2.134.209,90)
3. Suministros y consumos	(1.978.122,66)	(2.082.377,48)
4. Otros servicios exteriores	(3.278.604,46)	(3.267.761,56)
b) Tributos	(288.067,16)	(1.559.359,27)
c) Pérdidas, deterioro y variación de provisiones por operaciones comerciales	(2.522.129,59)	(2.003.403,45)
d) Otros gastos de gestión corriente	(3.350.005,26)	(2.273.936,47)
e) Aportación a Puertos del Estado art. 11.1.b) Ley 48/2003	(675.382,86)	(659.167,97)
f) Fondo de Compensación Interportuario aportado	(584.000,00)	(894.000,00)
<b>8. Amortizaciones del inmovilizado</b>	<b>(18.860.088,07)</b>	<b>(18.484.428,66)</b>
<b>9. Imputación de subvenciones de inmovilizado no financiero y otras</b>	<b>4.692.811,07</b>	<b>3.594.174,22</b>
<b>10. Excesos de provisiones</b>	-	-
<b>11. Deterioro y resultado por enajenaciones del inmovilizado</b>	<b>(14.274,66)</b>	-
a) Deterioros y pérdidas	-	-
b) Resultados por enajenaciones y otras	(14.274,66)	-
<b>Otros resultados</b>	-	-
a) Ingresos excepcionales	-	-
b) Gastos excepcionales	-	-
<b>A.1. RESULTADO DE EXPLOTACIÓN (1+3+5+6+7+8+9+10+11)</b>	<b>4.680.465,66</b>	<b>2.047.867,44</b>
<b>12. Ingresos financieros</b>	<b>3.193.638,49</b>	<b>1.028.823,34</b>
a) De participaciones en instrumentos de patrimonio	-	-
b) De valores negociables y otros instrumentos financieros	2.810.870,70	769.081,32
c) Incorporación al activo de gastos financieros	382.767,79	259.742,02
<b>13. Gastos financieros</b>	<b>(3.497.297,83)</b>	<b>(3.759.675,01)</b>
a) Por deudas con terceros	(3.497.297,83)	(3.759.675,01)
b) Por actualización de provisiones	-	-
<b>14. Variación de valor razonable en instrumentos financieros</b>	-	-
<b>16. Deterioro y resultado por enajenaciones de instrumentos financieros</b>	-	-
a) Deterioros y pérdidas	-	-
b) Resultados por enajenaciones y otras	-	-
<b>A.2. RESULTADO FINANCIERO (12+13+14+16)</b>	<b>(303.659,34)</b>	<b>(2.730.851,67)</b>
<b>A.3. RESULTADO ANTES DE IMPUESTOS (A.1+A.2)</b>	<b>4.376.806,32</b>	<b>(682.984,23)</b>

17. Impuesto sobre beneficios	-	-
A.4. RESULTADO DEL EJERCICIO (A.3+17)	4.376.806,32	(682.984,23)

[Estadística](#) | [Tasas y tarifas 2012](#) | [Memoria 2011](#) | [Conexiones marítimas](#)

Inicio

Presentación

Estado financiero

Balance de situación

Cuenta de pérdidas y ganancias

Estado de cambios en el patrimonio

Estado de flujos de efectivo

Recursos procedentes de las operaciones correspondientes al ejercicio terminado

Cuadro de financiación correspondiente al ejercicio terminado

Variación del capital circulante correspondiente al ejercicio terminado

Características técnicas de los puertos

Obras o actividades autorizadas a terceros

Tráfico Portuario. Estadísticas

Obras y proyectos

Líneas Marítimas Regulares

Actividad Portuaria

Cruceros

Sostenibilidad

Actividad sociocultural

Directorio de la Comunidad Portuaria

Galería fotográfica

Índice de contenidos

## ESTADO DE CAMBIOS EN EL PATRIMONIO NETO 2012

### A) Estado de ingresos y gastos reconocidos

(en euros)

	31/12/2012	31/12/2011
<b>A) Resultado de la cuenta de pérdidas y ganancias</b>	<b>4.376.806,32</b>	<b>(682.984,23)</b>
<b>B) Ingresos y gastos imputados directamente al patrimonio neto (I+II+III+V)</b>	<b>15.489.657,16</b>	<b>2.083.523,17</b>
<b>I. Por valoración de instrumentos financieros</b>	<b>8.718,78</b>	<b>6.454,39</b>
1. Activos financieros disponibles para la venta	8.718,78	6.454,39
2. Otros ingresos/gastos	-	-
<b>II. Por coberturas de flujos de efectivos</b>	<b>-</b>	<b>-</b>
<b>III. Subvenciones, donaciones y legados</b>	<b>15.480.938,38</b>	<b>2.077.068,78</b>
<b>V. Efecto impositivo</b>	<b>-</b>	<b>-</b>
<b>C) Transferencias a la cuenta de pérdidas y ganancias (VI+VII+VIII+IX)</b>	<b>(4.956.567,96)</b>	<b>(3.768.117,07)</b>
<b>VI. Por valoración de activos y pasivos</b>	<b>-</b>	<b>-</b>
1. Activos financieros disponibles para la venta	-	-
2. Otros ingresos/gastos	-	-
<b>VII. Por coberturas de flujos de efectivos</b>	<b>-</b>	<b>-</b>
<b>VIII. Subvenciones, donaciones y legados</b>	<b>(4.956.567,96)</b>	<b>(3.768.117,07)</b>
<b>IX. Efecto impositivo</b>	<b>-</b>	<b>-</b>
<b>Total de ingresos y gastos reconocidos (A+B+C)</b>	<b>14.909.895,52</b>	<b>(2.367.578,13)</b>

### B) Estado total de cambios en el patrimonio neto

(en euros)

	Patrimonio	Resultados de ejercicios anteriores	Resultado del ejercicio	Ajustes por cambio de valor	Subvenciones, donaciones y legados recibidos	Total
<b>A. SALDO, FINAL DEL AÑO 2010</b>	<b>304.039.112,99</b>	<b>22.266.723,99</b>	<b>4.817.060,23</b>	<b>51.049,39</b>	<b>87.496.829,54</b>	<b>418.670.776,14</b>
I. Ajustes por cambios de criterio 2010 y anteriores	-	-	-	-	-	-
II. Ajustes por errores 2010 y anteriores	-	1.025.875,78	-	-	-	1.025.875,78
<b>B. SALDO AJUSTADO, INICIO DEL AÑO 2011</b>	<b>304.039.112,99</b>	<b>23.292.599,77</b>	<b>4.817.060,23</b>	<b>51.049,39</b>	<b>87.496.829,54</b>	<b>419.696.651,92</b>
I. Total ingresos y gastos reconocidos	-	-	(682.984,23)	6.454,39	(1.691.048,29)	(2.367.578,13)
II. Operaciones con socios o propietarios (*)	-	-	-	-	-	-
III. Otras variaciones del patrimonio neto	-	4.817.060,23	(4.817.060,23)	-	-	-
<b>C. SALDO, FINAL DEL AÑO 2011</b>	<b>304.039.112,99</b>	<b>28.109.660,00</b>	<b>(682.984,23)</b>	<b>57.503,78</b>	<b>85.805.781,25</b>	<b>417.329.073,79</b>
I. Ajustes por cambios de criterio 2011	-	-	-	-	-	-
II. Ajustes por errores 2011	-	(1.151.673,25)	-	-	-	(1.151.673,25)
<b>D. SALDO AJUSTADO, INICIO DEL AÑO 2012</b>	<b>304.039.112,99</b>	<b>26.957.986,75</b>	<b>(682.984,23)</b>	<b>57.503,78</b>	<b>85.805.781,25</b>	<b>416.177.400,54</b>
I. Total ingresos y gastos reconocidos	-	-	4.376.806,32	8.718,78	10.524.370,42	14.909.895,52
II. Operaciones con socios o propietarios (*)	-	-	-	-	-	-
III. Otras variaciones del patrimonio neto	-	(682.984,23)	682.984,23	-	-	-
<b>E. SALDO, FINAL DEL AÑO 2012</b>	<b>304.039.112,99</b>	<b>26.275.002,52</b>	<b>4.376.806,32</b>	<b>66.222,56</b>	<b>96.330.151,67</b>	<b>431.087.296,06</b>

(\*) Adscripciones y desadscripciones patrimoniales.

Inicio

Presentación

Estado financiero

Balance de situación

Cuenta de pérdidas y ganancias

Estado de cambios en el patrimonio

Estado de flujos de efectivo

Recursos procedentes de las operaciones correspondientes al ejercicio terminado

Cuadro de financiación correspondiente al ejercicio terminado

Variación del capital circulante correspondiente al ejercicio terminado

Características técnicas de los puertos

Obras o actividades autorizadas a terceros

Tráfico Portuario. Estadísticas

Obras y proyectos

Líneas Marítimas Regulares

Actividad Portuaria

Cruceros

Sostenibilidad

Actividad sociocultural

Directorio de la Comunidad Portuaria

Galería fotográfica

Índice de contenidos

## ESTADO DE FLUJOS DE EFECTIVO 2012

(en euros)

	2012	2011
<b>A) FLUJOS DE EFECTIVO DE LAS ACTIVIDADES DE EXPLOTACIÓN (+/-1+/-2+/-3+/-4)</b>	<b>19.077.271,45</b>	<b>24.773.182,48</b>
<b>1. Resultado del ejercicio antes de impuestos</b>	<b>4.376.806,32</b>	<b>(682.984,23)</b>
<b>2. Ajustes del resultado</b>	<b>16.878.916,45</b>	<b>20.697.497,26</b>
a) Amortización del inmovilizado (+)	18.860.088,07	18.484.428,66
b) Correcciones valorativas por deterioro (+/-)	-	-
c) Variación de provisiones (+/-)	3.193.535,40	3.250.334,00
d) Imputación de subvenciones (-)	(4.692.811,07)	(3.594.174,22)
e) Resultados por bajas y enajenaciones del inmovilizado (+/-)	14.274,66	-
f) Resultados por bajas y enajenaciones de instrumentos financieros (+/-)	-	-
g) Ingresos financieros (-)	(3.193.638,49)	(1.028.823,34)
h) Gastos financieros (+)	3.497.297,83	3.759.675,01
i) Variación de valor razonable en instrumentos financieros (+/-)	-	-
j) Ingresos traspasados al resultado por concesiones revertidas (-)	(263.756,89)	(173.942,85)
k) Imputación a resultados de anticipos recibidos por ventas o prestación de servicios (-)	(536.073,06)	-
l) Otros ingresos y gastos (+/-)	-	-
<b>3. Cambios en el capital corriente</b>	<b>1.576.272,29</b>	<b>1.173.903,45</b>
a) Existencias (+/-)	(117.254,59)	156.056,03
b) Deudores y otras cuentas a cobrar (+/-)	1.839.244,24	72.718,16
c) Otros activos corrientes (+/-)	21.306,93	25.715,56
d) Acreedores y otras cuentas a pagar (+/-)	(691.071,53)	179.381,14
e) Otros pasivos corrientes (+/-)	538.003,95	740.032,56
f) Otros activos y pasivos no corrientes (+/-)	(13.956,71)	-
<b>4. Otros flujos de efectivo de las actividades de explotación</b>	<b>(3.754.723,61)</b>	<b>3.584.766,00</b>
a) Pagos de intereses (-)	(2.685.453,79)	(2.251.608,01)
b) Cobros de dividendos (+)	-	-
c) Cobros de intereses (+)	1.355.604,02	769.081,32
d) Pago de principales e intereses de demora por litigios tarifarios (-)	-	(4.136.959,41)
e) Cobros de OPPE para el pago de principales e intereses de demora por litigios tarifarios (+)	-	9.679.469,27
f) Cobros (pagos) por impuesto sobre beneficios (+/-)	(367.810,75)	-
g) Otros pagos (cobros) (-/+)	(2.057.063,09)	(475.217,17)
<b>B) FLUJOS DE EFECTIVO DE LAS ACTIVIDADES DE INVERSIÓN (7-6)</b>	<b>(55.756.411,14)</b>	<b>(41.511.568,25)</b>
<b>6. Pagos por inversiones (-)</b>	<b>(56.035.678,67)</b>	<b>(42.644.523,79)</b>
a) Empresas del grupo y asociadas	-	-
b) Inmovilizado intangible	(482.599,08)	(652.400,67)
c) Inmovilizado material	(30.553.079,59)	(20.753.580,05)
d) Inversiones inmobiliarias	-	(4.738.543,07)
e) Otros activos financieros	(25.000.000,00)	(16.500.000,00)
f) Activo no corrientes mantenidos para la venta	-	-
g) Otros activos	-	-
<b>7. Cobros por desinversiones (+)</b>	<b>279.267,53</b>	<b>1.132.955,54</b>
a) Empresas del grupo y asociadas	-	-
b) Inmovilizado intangible	-	-
c) Inmovilizado material	30.050,63	30.050,60
d) Inversiones inmobiliarias	-	-
e) Otros activos financieros	-	-
f) Activo no corrientes mantenidos para la venta	-	-
g) Otros activos	249.216,90	1.102.904,94
<b>C) FLUJOS DE EFECTIVO DE LAS ACTIVIDADES DE FINANCIACIÓN (+/-9+/-10)</b>	<b>34.112.915,41</b>	<b>18.747.041,60</b>
<b>9. Cobros y pagos por instrumentos de patrimonio</b>	<b>-</b>	<b>6.345.180,34</b>
a) Subvenciones, donaciones y legados recibidos (+)	-	6.345.180,34
<b>10. Cobros y pagos por instrumentos de pasivo financiero</b>	<b>34.112.915,41</b>	<b>12.401.861,26</b>
a) Emisión	37.147.426,13	22.000.000,00
1. Deudas con entidades de crédito (+)	27.147.426,13	22.000.000,00
2. Deudas con empresas del grupo y asociadas (+)	-	-
3. Otras deudas (+)	10.000.000,00	-
b) Devolución y amortización de	(3.034.510,72)	(9.598.138,74)
1. Deudas con entidades de crédito (-)	(3.034.510,72)	(9.598.138,74)
2. Deudas con empresas del grupo y asociadas (-)	-	-
3. Otras deudas (-)	-	-
<b>E) AUMENTO/DISMINUCIÓN NETA DEL EFECTIVO O EQUIVALENTES (+/-A+/-B+/-C)</b>	<b>(2.566.224,28)</b>	<b>2.008.655,83</b>
Efectivo o equivalentes al comienzo del ejercicio	3.281.977,55	1.273.321,72
Efectivo o equivalentes al final del ejercicio	715.753,27	3.281.977,55



[Inicio](#)

[Presentación](#)

[Estado financiero](#)

[Balance de situación](#)

[Cuenta de pérdidas y ganancias](#)

[Estado de cambios en el patrimonio](#)

[Estado de flujos de efectivo](#)

**Recursos procedentes de las operaciones correspondientes al ejercicio terminado**

[Cuadro de financiación correspondiente al ejercicio terminado](#)

[Variación del capital circulante correspondiente al ejercicio terminado](#)

[Características técnicas de los puertos](#)

[Obras o actividades autorizadas a terceros](#)

[Tráfico Portuario. Estadísticas](#)

[Obras y proyectos](#)

[Líneas Marítimas Regulares](#)

[Actividad Portuaria](#)

[Cruceros](#)

[Sostenibilidad](#)

[Actividad sociocultural](#)

[Directorio de la Comunidad Portuaria](#)

[Galería fotográfica](#)

[Índice de contenidos](#)

## RECURSOS PROCEDENTES DE LAS OPERACIONES CORRESPONDIENTES AL EJERCICIO TERMINADO EL 31-12-12

(en euros)

	2012	2011
<b>RESULTADO DEL EJERCICIO</b>	4.376.806,32	(682.984,23)
<b>AJUSTES</b>		
1. Fondo de Compensación Interportuario recibido (-)	(7.996.000,00)	(8.571.000,00)
2. Fondo de Compensación Interportuario aportado (+)	584.000,00	894.000,00
3. Amortizaciones del inmov. intangible, material e inversiones inmov. (+) (Cuadros 1, 2.3 y 3)	18.860.088,07	18.484.428,66
4. Correcciones valorativas por deterioro del activo no corriente (+/-) (Cuadros 1, 2.4, 3, 4 y 5)	-	-
5. Dotación/Exceso de provisiones para riesgos y gastos (+/-) (Cuadro 7)	2.497.312,76	4.705.601,00
6. Resultados por bajas y enajenaciones del inmovilizado (+/-) (Cuadros 1, 2.5, 3.3 y 4.2)	14.274,66	-
7. Reclasificac. a gasto inmov. intangible y material e invers. inmov. (+/-) (Cuadros 1, 2, 2.4 y 3)	-	-
8. Imputación a resultados de subvenciones, donaciones y legados (Cuadro 6) (-)	(4.956.567,96)	(3.768.117,07)
9. Imputación a resultados de anticipos recibidos por ventas o prestac. de serv. a l.p. (Cuadro 8) (-)	(536.073,06)	-
10. Incorporación al activo de gastos financieros (Cuadros 1 y 2.1) (-)	(382.767,79)	(259.742,02)
11. Variación valor razonable instrumentos financieros (+/-) (Cuadros 4a, 4b y 8)		
12. Ingresos y gastos por actualizaciones financieras (+/-) (Cuadros 4a, 4b, 5 y 8)	52.800,00	52.800,00
13. Ingresos de OPPE para el pago de principales e interes por litigios tarifarios (Cuadro 13)		
14. Otros ajustes (+/-)		
<b>RECURSOS PROCEDENTES DE LAS OPERACIONES</b>	12.513.873,00	10.854.986,34

(APLICADOS, en caso negativo)

Inicio

Presentación

Estado financiero

Balance de situación

Cuenta de pérdidas y ganancias

Estado de cambios en el patrimonio

Estado de flujos de efectivo

Recursos procedentes de las operaciones correspondientes al ejercicio terminado

**Cuadro de financiación correspondiente al ejercicio terminado**

Variación del capital circulante correspondiente al ejercicio terminado

Características técnicas de los puertos

Obras o actividades autorizadas a terceros

Tráfico Portuario. Estadísticas

Obras y proyectos

Líneas Marítimas Regulares

Actividad Portuaria

Cruceros

Sostenibilidad

Actividad sociocultural

Directorio de la Comunidad Portuaria

Galería fotográfica

Índice de contenidos

## CUADRO DE FINANCIACIÓN CORRESPONDIENTE AL EJERCICIO TERMINADO EL 31-12-2012

(en euros)

APLICACIONES	2012	2011	ORÍGENES	2012	2011
<b>1. Altas de activo no corriente</b>	<b>35.982.315,65</b>	<b>27.653.515,08</b>	<b>1. Recursos procedentes de las operaciones</b>	<b>12.513.873,00</b>	<b>10.854.986,34</b>
a) Adquisiciones de inmovilizado	34.519.098,66	26.796.641,79	<b>2. Ampliaciones de patrimonio</b>	-	-
Inmovilizado intangible	471.781,01	621.333,97	<b>3. Fondo Comp. Interportuario recibido</b>	<b>7.996.000,00</b>	<b>8.571.000,00</b>
Inmovilizado material	34.047.317,65	21.436.764,75	<b>4. Subvenciones, donaciones y legados recibidos</b>	<b>15.480.938,38</b>	<b>2.077.068,78</b>
Inversiones inmobiliarias		4.738.543,07	a) Subvenciones, donaciones y legados de capital	14.031.678,10	1.220.195,49
a) Adquisiciones de inmovilizado financiero	13.956,71	-	b) Otras subvenciones, donaciones y legados	-	-
Instrumentos de patrimonio	-	-	c) Ingresos por reversión de concesiones	1.449.260,28	856.873,29
Subvenciones oficiales pendientes de cobro a l.p.	-	-	<b>5. Altas de pasivo no corriente</b>	<b>37.000.000,00</b>	<b>22.000.000,00</b>
Otras inversiones financieras	13.956,71	-	a) Deudas a l.p. con entidades de crédito	27.000.000,00	22.000.000,00
c) Otras altas de activo no corriente	1.449.260,28	856.873,29	b) Deudas a l.p. con proveedores de inmovilizado	-	-
Inmovilizado por concesiones revertidas	1.449.260,28	856.873,29	c) Deudas a l.p. con empresas del grupo y asociadas y otros	-	-
Transferencias de activos desde otros org. públicos	-	-	d) Anticipos recibidos por ventas o prestación de servicios	10.000.000,00	-
<b>2. Reducciones de patrimonio</b>	<b>-</b>	<b>-</b>	<b>6. Bajas de activo no corriente</b>	<b>-</b>	<b>49.350,63</b>
<b>3. Fondo Comp. Interportuario aportado</b>	<b>584.000,00</b>	<b>894.000,00</b>	a) Enajenación de inmovilizado intangible y material	-	-
<b>4. Bajas de pasivo no corriente</b>	<b>8.090.541,22</b>	<b>3.508.695,30</b>	b) Enajenación de inversiones inmobiliarias	-	-
a) Canc./trasp. a c.p. de deudas con entidades de crédito	6.000.000,00	3.000.000,00	c) Enajenación de instrumentos de patrimonio	-	-
b) Canc./trasp. a c.p. de deudas proveedores de inmovilizado	-	-	d) Enajenación de activos no corrientes mantenidos para la venta	-	-
c) Canc./trasp. a c.p. de deudas empr. grupo y asoc. y otros	33.478,13	33.478,13	e) Cancel./trasp. c.p. de subvenciones a cobrar a l.p.	-	-
d) Canc./trasp. a c.p. de periodificaciones a l.p.	-	-	f) Cancel./trasp. c.p. de otras inversiones financieras a l.p.	-	49.350,63
e) Aplicación y traspaso a c.p. de provisiones a largo plazo	2.057.063,09	475.217,17	g) Transferencias de activos a otros organismos públicos	-	-
<b>5. Otras aplicaciones</b>	<b>-</b>	<b>-</b>	<b>7. Otros orígenes</b>	<b>-</b>	<b>-</b>
<b>TOTAL APLICACIONES</b>	<b>44.656.856,87</b>	<b>32.056.210,38</b>	<b>TOTAL ORÍGENES</b>	<b>72.990.811,38</b>	<b>43.552.405,75</b>
<b>EXCESO DE ORÍGENES SOBRE APLICACIONES</b>	<b>28.333.954,51</b>	<b>11.496.195,37</b>	<b>EXCESO DE APLICACIONES SOBRE ORÍGENES</b>	<b>-</b>	<b>-</b>

Inicio

Presentación

Estado financiero

Balance de situación

Cuenta de pérdidas y ganancias

Estado de cambios en el patrimonio

Estado de flujos de efectivo

Recursos procedentes de las operaciones correspondientes al ejercicio terminado

Cuadro de financiación correspondiente al ejercicio terminado

Variación del capital circulante correspondiente al ejercicio terminado

Características técnicas de los puertos

Obras o actividades autorizadas a terceros

Tráfico Portuario. Estadísticas

Obras y proyectos

Líneas Marítimas Regulares

Actividad Portuaria

Cruceros

Sostenibilidad

Actividad sociocultural

Directorio de la Comunidad Portuaria

Galería fotográfica

Índice de contenidos

## VARIACIÓN DEL CAPITAL CIRCULANTE CORRESPONDIENTE AL EJERCICIO TERMINADO EL 31-12-2012

(en euros)

CONCEPTO	2012		2011	
	AUMENTOS	DISMINUCIONES	AUMENTOS	DISMINUCIONES
1. Existencias	117.254,59		-	156.056,03
2. Deudores comerciales y otras cuentas a cobrar	12.560.244,61			9.852.172,28
3. Inversiones en empresas del grupo y asociadas a c.p.	-	-	-	-
4. Inversiones financieras a c.p.	24.969.949,37		16.500.000,03	
5. Efectivo y otros activos líquidos equivalentes		2.566.224,28	2.008.655,83	
6. Provisiones a corto plazo	-	-	-	-
7. Deudas a corto plazo		7.083.701,05	4.069.605,11	
8. Deudas con empresas del grupo y asociadas a corto plazo	49.000,00		-	49.000,00
9. Acreedores comerciales y otras cuentas a pagar	642.071,53			1.018.421,73
10. Periodificaciones		354.640,26		6.415,56
<b>TOTAL</b>	<b>38.338.520,10</b>	<b>10.004.565,59</b>	<b>22.578.260,97</b>	<b>11.082.065,60</b>
<b>VARIACIÓN DEL CAPITAL CIRCULANTE (*)</b>	<b>28.333.954,51</b>	<b>-</b>	<b>11.496.195,37</b>	<b>-</b>

(\*) Se considera como Capital circulante el Activo corriente, excluidos los activos no corrientes mantenidos para la venta, menos el Pasivo corriente.

[Inicio](#)

[Presentación](#)

[Estado financiero](#)

**Características técnicas de los puertos**

[Determinantes geográficos y condiciones generales](#)

[Superficies de flotación. Hectáreas](#)

[Instalaciones al servicio del comercio marítimo](#)

[Servicios indirectos \(técnico-náuticos\)](#)

[Instalaciones para buques](#)

[Grúas](#)

[Accesos terrestres y comunicaciones interiores](#)

[Planos de los puertos de la autoridad portuaria de Santa Cruz de Tenerife](#)

[Breve descripción de instalaciones para tráfico específicos](#)

[Obras o actividades autorizadas a terceros](#)

[Tráfico Portuario. Estadísticas](#)

[Obras y proyectos](#)

[Líneas Marítimas Regulares](#)

[Actividad Portuaria](#)

[Cruceros](#)

[Sostenibilidad](#)

[Actividad sociocultural](#)

[Directorio de la Comunidad Portuaria](#)

[Galería fotográfica](#)

[Índice de contenidos](#)

[Descarga en PDF](#)



- [Inicio](#)
- [Presentación](#)
- [Estado financiero](#)
- Características técnicas de los puertos**
  - Determinantes geográficos y condiciones generales**
    - [Situación](#)
    - [Vientos](#)
    - [Régimen de temporales en aguas profundas o temporales teóricos](#)
    - [Mareas](#)
    - [Entrada](#)
    - [Mayor buque entrado en el último año](#)
  - [Superficies de flotación. Hectáreas](#)
  - [Instalaciones al servicio del comercio marítimo](#)
  - [Servicios indirectos \(técnico-náuticos\)](#)
  - [Instalaciones para buques](#)
  - [Grúas](#)
  - [Accesos terrestres y comunicaciones interiores](#)
  - [Planos de los puertos de la autoridad portuaria de Santa Cruz de Tenerife](#)
  - [Breve descripción de instalaciones para traficos específicos](#)
- [Obras o actividades autorizadas a terceros](#)
- [Tráfico Portuario. Estadísticas](#)
- [Obras y proyectos](#)
- [Líneas Marítimas Regulares](#)
- [Actividad Portuaria](#)
- [Cruceros](#)
- [Sostenibilidad](#)
- [Actividad sociocultural](#)
- [Directorio de la Comunidad Portuaria](#)
- [Galería fotográfica](#)
- [Índice de contenidos](#)





Inicio

Presentación

Estado financiero

**Características técnicas de los puertos**

Determinantes geográficos y condiciones generales

**Situación**

Vientos

Régimen de temporales en aguas profundas o temporales teóricos

Mareas

Entrada

Mayor buque entrado en el último año

Superficies de flotación. Hectáreas

Instalaciones al servicio del comercio marítimo

Servicios indirectos (técnico-náuticos)

Instalaciones para buques

Grúas

Accesos terrestres y comunicaciones interiores

Planos de los puertos de la autoridad portuaria de Santa Cruz de Tenerife

Breve descripción de instalaciones para traficos específicos

Obras o actividades autorizadas a terceros

Tráfico Portuario. Estadísticas

Obras y proyectos

Líneas Marítimas Regulares

Actividad Portuaria

Cruceros

Sostenibilidad

Actividad sociocultural

Directorio de la Comunidad Portuaria

Galería fotográfica

Índice de contenidos

	Santa Cruz de Tenerife	Los Cristianos	San Sebastián de La Gomera	Santa Cruz de La Palma	La Estaca
Longitud (Greenwich)	16°14'	16°43'	17°06'	17°46'	17°55'
Latitud	28°29'	28°03'	28°06'	28°40'	27°47'



Inicio

Presentación

Estado financiero

**Características técnicas de los puertos**

Determinantes geográficos y condiciones generales

Situación

**Vientos**

Régimen de temporales en aguas profundas o temporales teóricos

Mareas

Entrada

Mayor buque entrado en el último año

Superficies de flotación. Hectáreas

Instalaciones al servicio del comercio marítimo

Servicios indirectos (técnico-náuticos)

Instalaciones para buques

Grúas

Accesos terrestres y comunicaciones interiores

Planos de los puertos de la autoridad portuaria de Santa Cruz de Tenerife

Breve descripción de instalaciones para traficos específicos

Obras o actividades autorizadas a terceros

Tráfico Portuario. Estadísticas

Obras y proyectos

Líneas Marítimas Regulares

Actividad Portuaria

Cruceros

Sostenibilidad

Actividad sociocultural

Directorio de la Comunidad Portuaria

Galería fotográfica

Índice de contenidos

### VIENTOS

	Santa Cruz de Tenerife	Los Cristianos	San Sebastián de La Gomera	Santa Cruz de La Palma	La Estaca
Reinante	N.E	N.O	N.E	N.E	N.E
Dominante	S.O.	S.E	S.O	S.O	S.O

Reinante.- Dirección del viento más frecuente.

Dominante.- Dirección del viento más intenso.



Inicio

Presentación

Estado financiero

**Características técnicas de los puertos**

Determinantes geográficos y condiciones generales

Situación

Vientos

**Régimen de temporales en aguas profundas o temporales teóricos**

Mareas

Entrada

Mayor buque entrado en el último año

Superficies de flotación. Hectáreas

Instalaciones al servicio del comercio marítimo

Servicios indirectos (técnico-náuticos)

Instalaciones para buques

Grúas

Accesos terrestres y comunicaciones interiores

Planos de los puertos de la autoridad portuaria de Santa Cruz de Tenerife

Breve descripción de instalaciones para traficos específicos

Obras o actividades autorizadas a terceros

Tráfico Portuario. Estadísticas

Obras y proyectos

Líneas Marítimas Regulares

Actividad Portuaria

Cruceros

Sostenibilidad

Actividad sociocultural

Directorio de la Comunidad Portuaria

Galería fotográfica

Índice de contenidos

**PUERTO DE SANTA CRUZ DE TENERIFE**

Máximo nivel registrado por el mareógrafo	3.1
Mínimo nivel registrado por el mareógrafo	-0.05

Para el resto de puertos no se facilitan datos por no tener sensor de oleaje próximo para extraer los datos.



- Inicio
- Presentación
- Estado financiero
- Características técnicas de los puertos**
  - Determinantes geográficos y condiciones generales
    - Situación
    - Vientos
    - Régimen de temporales en aguas profundas o temporales teóricos
    - Mareas**
    - Entrada
    - Mayor buque entrado en el último año
  - Superficies de flotación. Hectáreas
  - Instalaciones al servicio del comercio marítimo
  - Servicios indirectos (técnico-náuticos)
  - Instalaciones para buques
  - Grúas
  - Accesos terrestres y comunicaciones interiores
  - Planos de los puertos de la autoridad portuaria de Santa Cruz de Tenerife
  - Breve descripción de instalaciones para traficos específicos
- Obras o actividades autorizadas a terceros
- Tráfico Portuario. Estadísticas
- Obras y proyectos
- Líneas Marítimas Regulares
- Actividad Portuaria
- Cruceros
- Sostenibilidad
- Actividad sociocultural
- Directorio de la Comunidad Portuaria
- Galería fotográfica
- Índice de contenidos

**PUERTO DE SANTA CRUZ DE TENERIFE**

Máxima carrera de marea (m)	2,86
Cota de la B.M.V.E., respecto al cero del puerto (m)	-0,19
Cota de la P.M.V.E., respecto al cero del puerto (m)	3,47



Inicio

Presentación

Estado financiero

Características técnicas de los puertos

Determinantes geográficos y condiciones generales

Situación

Vientos

Régimen de temporales en aguas profundas o temporales teóricos

Mareas

Entrada

Canal de entrada

Boca de entrada

Mayor buque entrado en el último año

Superficies de flotación. Hectáreas

Instalaciones al servicio del comercio marítimo

Servicios indirectos (técnico-náuticos)

Instalaciones para buques

Grúas

Accesos terrestres y comunicaciones interiores

Planos de los puertos de la autoridad portuaria de Santa Cruz de Tenerife

Breve descripción de instalaciones para traficos específicos

Obras o actividades autorizadas a terceros

Tráfico Portuario. Estadísticas

Obras y proyectos

Líneas Marítimas Regulares

Actividad Portuaria

Cruceros

Sostenibilidad

Actividad sociocultural

Directorio de la Comunidad Portuaria

Galería fotográfica

Índice de contenidos





Inicio

Presentación

Estado financiero

**Características técnicas de los puertos**

Determinantes geográficos y condiciones generales

Situación

Vientos

Régimen de temporales en aguas profundas o temporales teóricos

Mareas

Entrada

Canal de entrada

Boca de entrada

Mayor buque entrado en el último año

Superficies de flotación. Hectáreas

Instalaciones al servicio del comercio marítimo

Servicios indirectos (técnico-náuticos)

Instalaciones para buques

Grúas

Accesos terrestres y comunicaciones interiores

Planos de los puertos de la autoridad portuaria de Santa Cruz de Tenerife

Breve descripción de instalaciones para tráfico específicos

Obras o actividades autorizadas a terceros

Tráfico Portuario. Estadísticas

Obras y proyectos

Líneas Marítimas Regulares

Actividad Portuaria

Cruceros

Sostenibilidad

Actividad sociocultural

Directorio de la Comunidad Portuaria

Galería fotográfica

## PUERTO DE SANTA CRUZ DE TENERIFE

### Dársena de los Llanos

Orientación	SO
Ancho	100 m
Longitud	2.500 m
Calado en B.M.V.E.	90 m
Naturaleza del fondo	Rocoso

### Dársena de Anaga

Orientación	NE
Ancho	400 m
Longitud	3.000 m
Calado en B.M.V.E.	120 m
Naturaleza del fondo	Rocoso

### Dársena del Este

Orientación	SO
Ancho	110 m
Longitud	1.500 m
Calado en B.M.V.E.	50 m
Naturaleza del fondo	Rocoso

### Dársena de Pesca

Orientación	SO
Ancho	100 m
Longitud	2.500 m
Calado en B.M.V.E.	40 m
Naturaleza del fondo	Rocoso

## PUERTO DE LOS CRISTIANOS

Orientación	SE
Ancho	200 m
Longitud	2.500 m
Calado en B.M.V.E.	20 m
Naturaleza del fondo	Rocoso

## PUERTO DE SAN SEBASTIÁN DE LA GOMERA

Orientación	SO
Ancho	400 m
Longitud	2.500 m
Calado en B.M.V.E.	30 m
Naturaleza del fondo	Rocoso

## PUERTO DE SANTA CRUZ DE LA PALMA

Orientación	S
Ancho	250 m
Longitud	2.500 m
Calado en B.M.V.E.	40 m
Naturaleza del fondo	Rocoso

## PUERTO DE LA ESTACA

Orientación	SO
Ancho	150 m
Longitud	2.500 m
Calado en B.M.V.E.	50 m
Naturaleza del fondo	Rocoso

Inicio

Presentación

Estado financiero

**Características técnicas de los puertos**

Determinantes geográficos y condiciones generales

Situación

Vientos

Régimen de temporales en aguas profundas o temporales teóricos

Mareas

Entrada

Canal de entrada

**Boca de entrada**

Mayor buque entrado en el último año

Superficies de flotación. Hectáreas

Instalaciones al servicio del comercio marítimo

Servicios indirectos (técnico-náuticos)

Instalaciones para buques

Grúas

Accesos terrestres y comunicaciones interiores

Planos de los puertos de la autoridad portuaria de Santa Cruz de Tenerife

Breve descripción de instalaciones para traficos específicos

Obras o actividades autorizadas a terceros

Tráfico Portuario. Estadísticas

Obras y proyectos

Líneas Marítimas Regulares

Actividad Portuaria

Cruceros

Sostenibilidad

Actividad sociocultural

Directorio de la Comunidad Portuaria

Galería fotográfica

Índice de contenidos

## PUERTO DE SANTA CRUZ DE TENERIFE

### Dársena de Los Llanos

Orientación	SO
Ancho	150 m
Calado en B.M.V.E.	45 m
Máxima corriente controlada	2,70 nudos

### Dársena de Anaga

Orientación	SO
Ancho	675 m
Calado en B.M.V.E.	55 m
Máxima corriente controlada	2,70 nudos

### Dársena del Este

Orientación	SO
Ancho	150 m
Calado en B.M.V.E.	46 m
Máxima corriente controlada	2,70 nudos

### Dársena de Pesca

Orientación	SO
Ancho	127 m
Calado en B.M.V.E.	6 m
Máxima corriente controlada	2,70 nudos

## PUERTO DE LOS CRISTIANOS

Orientación	SE
Ancho	300 m
Calado en B.M.V.E.	10 m
Máxima corriente controlada	1 nudo

## PUERTO DE SAN SEBASTIÁN DE LA GOMERA

Orientación	SO
Ancho	240 m
Calado en B.M.V.E.	18 m
Máxima corriente controlada	2,5 nudos

## PUERTO DE SANTA CRUZ DE LA PALMA

Orientación	S
Ancho	300 m
Calado en B.M.V.E.	15 m
Máxima corriente controlada	1 nudo

## PUERTO DE LA ESTACA

Orientación	SO
Ancho	150 m
Calado en B.M.V.E.	25 m
Máxima corriente controlada	1,5 nudos



[Descarga en PDF](#)

Inicio

Presentación

Estado financiero

**Características técnicas de los puertos**

Determinantes geográficos y condiciones generales

Situación

Vientos

Régimen de temporales en aguas profundas o temporales teóricos

Mareas

Entrada

Mayor buque entrado en el último año

Superficies de flotación. Hectáreas

Instalaciones al servicio del comercio marítimo

Servicios indirectos (técnico-náuticos)

Instalaciones para buques

Grúas

Accesos terrestres y comunicaciones interiores

Planos de los puertos de la autoridad portuaria de Santa Cruz de Tenerife

Breve descripción de instalaciones para traficos específicos

Obras o actividades autorizadas a terceros

Tráfico Portuario. Estadísticas

Obras y proyectos

Líneas Marítimas Regulares

Actividad Portuaria

Cruceros

Sostenibilidad

Actividad sociocultural

Directorio de la Comunidad Portuaria

Galería fotográfica

Índice de contenidos

**PUERTO DE SANTA CRUZ DE TENERIFE**

Características	Mayor eslora		Mayor calado	
	Zona 1	Zona 2	Zona 1	Zona 2
Nombre	Queen Mary 2	Vale Italia	SCF Amur	Vale China
Nacionalidad	Reino Unido	Singapur	Liberia	Singapur
G.T.	148.528 tons	198.980	29.844	201.384
T.P.M.	19189 tons	400.000	47.095	400.606
Eslora	345,03 m	362	183.00	359,94
Calado	10,30 m	23.00	12.43	23.00
Tipo	Crucero	Bulkcarrier	Petrolero	Bulkcarrier
Calado real a la entrada o salida	10,3 m	11,8	12.40	23.30

**PUERTO DE LOS CRISTIANOS**

Características	Mayor eslora		Mayor calado	
	Zona 1	Zona 2	Zona 1	Zona 2
Nombre	Volcán de Taburiente	No se registra	Volcán de Taburiente	No se registra
Nacionalidad	Española		Española	
G.T.	12.895 tons		12.895 tons	
T.P.M.	4.850 tons		4.850 tons	
Eslora	130,45 metros		130,45 metros	
Calado	6,5 metros		6,5 metros	
Tipo	RO-RO		RO-RO	
Calado real a la entrada o salida	6 metros		6 metros	

**PUERTO DE S/C DE LA PALMA**

Características	Mayor eslora		Mayor calado	
	Zona 1	Zona 2	Zona 1	Zona 2
Nombre	Queen Mary 2	No se registra	Queen Mary 2	No se registra
Nacionalidad	Reino Unido		Reino Unido	
G.T.	148.528 tons		148.528	
T.P.M.	19.189 tons		16.180	
Eslora	345,4 m		345,4	
Calado	10,3 m		10,3	
Tipo	Crucero		Crucero	
Calado real a la entrada o salida	10,3 m		10,3	

**PUERTO DE LA GOMERA**

Características	Mayor eslora		Mayor calado	
	Zona 1	Zona 2	Zona 1	Zona 2
Nombre	Mein Schiff 1	No se registra	Mein Schiff 1	No se registra
Nacionalidad	Malta		Malta	
G.T.	76.522 toneladas		76.522 toneladas	
T.P.M.	6.500 tons		6.500	
Eslora	263,9 metros		263,9 metros	
Calado	8,5 metros		8,5 metros	
Tipo	Crucero		Crucero	
Calado real a la entrada o salida	7,9 metros		7,9 metros	

**PUERTO DE LA ESTACA**

Características	Mayor eslora		Mayor calado	
	Zona 1	Zona 2	Zona 1	Zona 2
Nombre	Albatros	No se registra	Albatros	No se registra
Nacionalidad	Bahamas		Bahamas	

G.T.	28.518 tons		28.518	
T.P.M.	5.936 tons		5.936	
Eslora	205,46 m		205,46	
Calado	7,54 m		7,54	
Tipo	Crucero		Crucero	
Calado real a la entrada o salida	7 metros		7 metros	

Inicio

Presentación

Estado financiero

Características técnicas de los puertos

Determinantes geográficos y condiciones generales

Superficies de flotación. Hectáreas

Zona 1

Zona 2

Instalaciones al servicio del comercio marítimo

Servicios indirectos (técnico-náuticos)

Instalaciones para buques

Grúas

Accesos terrestres y comunicaciones interiores

Planos de los puertos de la autoridad portuaria de Santa Cruz de Tenerife

Breve descripción de instalaciones para traficos específicos

Obras o actividades autorizadas a terceros

Tráfico Portuario. Estadísticas

Obras y proyectos

Líneas Marítimas Regulares

Actividad Portuaria

Cruceros

Sostenibilidad

Actividad sociocultural

Directorio de la Comunidad Portuaria

Galería fotográfica

Índice de contenidos



Inicio

Presentación

Estado financiero

Características técnicas de los puertos

Determinantes geográficos y condiciones generales

Superficies de flotación. Hectáreas

Zona 1

Zona 2

Instalaciones al servicio del comercio marítimo

Servicios indirectos (técnico-náuticos)

Instalaciones para buques

Grúas

Accesos terrestres y comunicaciones interiores

Planos de los puertos de la autoridad portuaria de Santa Cruz de Tenerife

Breve descripción de instalaciones para traficos específicos

Obras o actividades autorizadas a terceros

Tráfico Portuario. Estadísticas

Obras y proyectos

Líneas Marítimas Regulares

Actividad Portuaria

Cruceros

Sostenibilidad

Actividad sociocultural

Directorio de la Comunidad Portuaria

Galería fotográfica

Índice de contenidos

## PUERTO DE SANTA CRUZ DE TENERIFE

Situación	Antepuerto	Dársenas			Total
		Comerciales	Pesqueras	Resto	
(nombre)	(hectáreas)	(hectáreas)	(hectáreas)	(hectáreas)	(hectáreas)
ZONA 1	1.645	177,50	21,50	----	1.844

## PUERTO DE LOS CRISTIANOS

Situación	Antepuerto	Dársenas			Total
		Comerciales	Pesqueras	Resto	
(nombre)	(hectáreas)	(hectáreas)	(hectáreas)	(hectáreas)	(hectáreas)
ZONA 1		4,10	15,50	9,7	29,5

## PUERTO DE SAN SEBASTIAN DE LA GOMERA

Situación	Antepuerto	Dársenas			Total
		Comerciales	Pesqueras	Resto	
(nombre)	(hectáreas)	(hectáreas)	(hectáreas)	(hectáreas)	(hectáreas)
ZONA 1		7,00	2,90	21,10	31,00

## PUERTO DE SANTA CRUZ DE LA PALMA

Situación	Antepuerto	Dársenas			Total
		Comerciales	Pesqueras	Resto	
(nombre)	(hectáreas)	(hectáreas)	(hectáreas)	(hectáreas)	(hectáreas)
ZONA 1		24,40	2,10		26,50

## PUERTO DE LA ESTACA

Situación	Antepuerto	Dársenas			Total
		Comerciales	Pesqueras	Resto	
(nombre)	(hectáreas)	(hectáreas)	(hectáreas)	(hectáreas)	(hectáreas)
ZONA 1	---	3,00	2,00	15,00	20,00

Inicio

Presentación

Estado financiero

**Características técnicas de los puertos**

Determinantes geográficos y condiciones generales

Superficies de flotación. Hectáreas

Zona 1

**Zona 2**

Instalaciones al servicio del comercio marítimo

Servicios indirectos (técnico-náuticos)

Instalaciones para buques

Grúas

Accesos terrestres y comunicaciones interiores

Planos de los puertos de la autoridad portuaria de Santa Cruz de Tenerife

Breve descripción de instalaciones para traficos específicos

Obras o actividades autorizadas a terceros

Tráfico Portuario. Estadísticas

Obras y proyectos

Líneas Marítimas Regulares

Actividad Portuaria

Cruceros

Sostenibilidad

Actividad sociocultural

Directorio de la Comunidad Portuaria

Galería fotográfica

Índice de contenidos

### PUERTO DE SANTA CRUZ DE TENERIFE

Situación (nombre)	Accesos (hectáreas)	Fondeadero (hectáreas)	Resto (hectáreas)	Total (hectáreas)
ZONA2	1.900	11.300	56.800	70.000

### PUERTO DE LOS CRISTIANOS

Situación (nombre)	Accesos (hectáreas)	Fondeadero (hectáreas)	Resto (hectáreas)	Total (hectáreas)
ZONA2	41		197	238

### PUERTO DE SAN SEBASTIAN DE LA GOMERA

Situación (nombre)	Accesos (hectáreas)	Fondeadero (hectáreas)	Resto (hectáreas)	Total (hectáreas)
ZONA2	84		1.073	1.157

### PUERTO DE SANTA CRUZ DE LA PALMA

Situación (nombre)	Accesos (hectáreas)	Fondeadero (hectáreas)	Resto (hectáreas)	Total (hectáreas)
ZONA2	128		913	1.041

### PUERTO DE LA ESTACA

Situación (nombre)	Accesos (hectáreas)	Fondeadero (hectáreas)	Resto (hectáreas)	Total (hectáreas)
ZONA2	106		526	632

- Inicio
- Presentación
- Estado financiero
- Características técnicas de los puertos
  - Determinantes geográficos y condiciones generales
  - Superficies de flotación. Hectáreas
  - Instalaciones al servicio del comercio marítimo
    - Muelles y atraques
    - Superficie terrestre y áreas de depósito
    - Almacenes frigoríficos y fábricas de hielo
    - Estaciones marítimas
    - Instalaciones pesqueras
    - Edificaciones e instalaciones de uso público
    - Diques de abrigo
    - Planos esquemáticos faros y balizas
    - Relación de faros y balizas
  - Servicios indirectos (técnico-náuticos)
  - Instalaciones para buques
  - Grúas
  - Accesos terrestres y comunicaciones interiores
  - Planos de los puertos de la autoridad portuaria de Santa Cruz de Tenerife
  - Breve descripción de instalaciones para traficos específicos
- Obras o actividades autorizadas a terceros
- Tráfico Portuario. Estadísticas
- Obras y proyectos
- Líneas Marítimas Regulares
- Actividad Portuaria
- Cruceros
- Sostenibilidad
- Actividad sociocultural
- Directorio de la Comunidad

• **Puerto de Santa Cruz de Tenerife.**

Cuenta con cuatro dársenas:

◦ **Dársena de Los Llanos.**

Situada en la entrada sur del puerto. Uso comercial. Cuenta con una superficie destinada a tráfico de contenedores, almacenamiento de mercancía general y una marina deportiva.

◦ **Dársena de Anaga.**

Destinada al uso comercial, tráfico interinsular, pasaje, RO-RO y cruceros.

◦ **Dársena del Este.**

Uso comercial con terminales de contenedores junto a la carga y descarga de graneles líquidos y sólidos.

◦ **Dársena de pesca.**

Uso complementario de la actividad portuaria, superficie destinada a diversas empresas como talleres, frigoríficos, almacenamiento de mercancía general, instalaciones náutico deportivas; atraque de embarcaciones pesqueras y la ubicación de una marina deportiva.

• **Muelle de La Hondura.**

Muelle ciego y duques de alba-campo de boyas. Usos: productos petrolíferos

• **Puerto de Los Cristianos.**

Atiende principalmente el tráfico interinsular, RO-Ro, pesqueros y embarcaciones de recreo.

• **Puerto de San Sebastián de La Gomera.**

Tráfico interinsular, cruceros, RO-RO, comercial, cruceros y una marina deportiva.

• **Puerto de Santa Cruz de La Palma.**

Tráfico interinsular, comercial con una terminal de contenedores, RO-RO, cruceros, dársena de pesca y una marina deportiva.

• **Puerto de La Estaca.**

Tráfico interinsular, Ro-Ro, cruceros y marina deportiva.

[Portuaria](#)

[Galería fotográfica](#)

[Índice de contenidos](#)

[Estadística](#) | [Tasas y tarifas 2012](#) | [Memoria 2011](#) | [Conexiones marítimas](#)

Inicio

Presentación

Estado financiero

**Características técnicas de los puertos**

Determinantes geográficos y condiciones generales

Superficies de flotación. Hectáreas

Instalaciones al servicio del comercio marítimo

**Muelles y atraques**

- Clasificación por dársenas
- Clasificación empleos y calados

Superficie terrestre y áreas de depósito

Almacenes frigoríficos y fábricas de hielo

Estaciones marítimas

Instalaciones pesqueras

Edificaciones e instalaciones de uso público

Diques de abrigo

Planos esquemáticos faros y balizas

Relación de faros y balizas

Servicios indirectos (técnico-náuticos)

Instalaciones para buques

Grúas

Accesos terrestres y comunicaciones interiores

Planos de los puertos de la autoridad portuaria de Santa Cruz de Tenerife

Breve descripción de instalaciones para traficos específicos

Obras o actividades autorizadas a terceros

Tráfico Portuario. Estadísticas

Obras y proyectos

Líneas Marítimas Regulares

Actividad Portuaria

Cruceros



[Sostenibilidad](#)

[Actividad sociocultural](#)

[Directorio de la Comunidad Portuaria](#)

[Galería fotográfica](#)

[Índice de contenidos](#)

[Estadística](#) | [Tasas y tarifas 2012](#) | [Memoria 2011](#) | [Conexiones marítimas](#)

Inicio

Presentación

Estado financiero

Características técnicas de los puertos

Determinantes geográficos y condiciones generales

Superficies de flotación. Hectáreas

Instalaciones al servicio del comercio marítimo

Muelles y atraques

Clasificación por dársenas

Clasificación empleos y calados

Superficie terrestre y áreas de depósito

Almacenes frigoríficos y fábricas de hielo

Estaciones marítimas

Instalaciones pesqueras

Edificaciones e instalaciones de uso público

Diques de abrigo

Planos esquemáticos faros y balizas

Relación de faros y balizas

Servicios indirectos (técnico-náuticos)

Instalaciones para buques

Grúas

Accesos terrestres y comunicaciones interiores

Planos de los puertos de la autoridad portuaria de Santa Cruz de Tenerife

Breve descripción de instalaciones para tráfico específicos

Obras o actividades autorizadas a terceros

Tráfico Portuario. Estadísticas

Obras y proyectos

Líneas Marítimas Regulares

Actividad Portuaria

Cruceros

## PUERTO DE SANTA CRUZ DE TENERIFE

PUERTO SANTA CRUZ TENERIFE	Longitud (m)	Calado (m)	Ancho (m)	Usos: TODOS COMERCIAL
<b>DÁRSENAS COMERCIALES</b>				
<b>Dársena de Los Llanos</b>				
L.1.A	233,00	8	62,00	Deportivo
L.1.B	139,00	8	97,00	Deportivo-Polivalente
L.2	390,00	8	134,00	Polivalente
D.L.1	211,00	8	60,00	Contenedores
D.L.2	233,00	8	25,00	Marina Deportiva
D.L.3	525,00	8	25,00	Deportivo-Polivalente
D.L.4	244,00	12	13,00	Polivalente
D.L.5	424,00	12	13,00	Polivalente
D.I.	75,00	8	16,00	Polivalente
<b>TOTAL:</b>	<b>2.474,00</b>	<b>8 a 12</b>	<b>445,00</b>	
<b>Dársena de Anaga</b>				
1ª ALINEACIÓN	169,00	6,50	23,00	Atraques Ro-Ro
2ª ALINEACIÓN	395,00	8	107,00	
3ª ALINEACIÓN	382,00	10	157,00	Atraques Ro-Ro
MUELLE NORTE	103,00	8	40,00	Atraques Ro-Ro
PANTALÁN ANAGA	200,00	8	25,00	Atraques Ro-Ro
SUR 1ª ALINEACIÓN	83,00	8	50,00	Atraques Ro-Ro
SUR 2ª ALINEACIÓN	463,00	10	20,00	Cruceros
SUR 3ª ALINEACIÓN	805,00	12	20,00	Cruceros
<b>TOTAL:</b>	<b>2.600,00</b>	<b>6,5 a 12</b>	<b>442,00</b>	
<b>Dársena Dique del Este</b>				
1ª ALINEACIÓN	182,00	12	30,00	Graneles Líquidos
2ª ALINEACIÓN	696,50	19	16,00	Graneles Líquidos
3ª ALINEACIÓN	315,00	16	16,00	Graneles Sólidos
CONTRADIQUE NORTE	130,00	14	13,00	Polivalente
MUELLE BUFADERO	479,00	14	260,00	Contenedores
MUELLE CONTENEDORES	694,50	16	257,00	Contenedores
<b>TOTAL:</b>	<b>2.497,00</b>	<b>12 a 16</b>	<b>592,00</b>	
Muelle La Hondura				
PANTALÁN	155,00	6		Graneles Líquidos
<b>TOTAL:</b>	<b>155,00</b>	<b>6</b>		
<b>Dársena Pesquera</b>				
1º ALINEACIÓN	623,00	6	120,00	Pesca
2º ALINEACIÓN	151,00	6	30,00	Pesca
3º ALINEACIÓN	1.010,00	6	32,00	Deportivo-Pesca
<b>TOTAL</b>	<b>1.784,00</b>	<b>6</b>	<b>182,00</b>	
<b>TOTAL DÁRSENAS COMERCIALES</b>	<b>16.864,00</b>	<b>6 a 16</b>	<b>1.661</b>	
<b>OTRAS DÁRSENAS</b>				
<b>TOTAL DÁRSENAS DE PARTICULARES</b>				
<b>TOTAL SERVICIO MÁS PARTICULARES</b>				

## PUERTO DE LOS CRISTIANOS

1ª ALINEACIÓN	110	8	120	Atraques Ro-Ro
2ª ALINEACIÓN	120	8	90	Atraques Ro-Ro
ALINEACIÓN INTERIOR	70	6	20	Deportivo-Pesca
ALINEACIÓN INTERIOR	75	4	12	Deportivo-Pesca
MUELLE PESQUERO	94	4	10	Pesca
<b>TOTAL LOS CRISTIANOS</b>	<b>469</b>	<b>8 a 4</b>		

## PUERTO DE SANTA CRUZ DE LA PALMA

3ª ALINEACIÓN	315	14	120	Cruceros
2ª ALINEACIÓN	235	12	108	Cruceros
MUELE POLIVALENTE	412	10	105	Contenedores
PANTALÁN	140	10	90	Atraques Ro-Ro
1ª LINEACIÓN	197	8	40	Atraques Ro-Ro
INTERIOR DEPORTIVO	110	8	35	Deportivo

Sostenibilidad

Actividad sociocultural

Directorio de la Comunidad Portuaria

Galería fotográfica

Índice de contenidos

PESQUERO	50	6	20	Pesca
DEPORTIVO	67	6	12	Deportivo
DEPORTIVO	62	4	12	Deportivo
<b>TOTAL LA PALMA</b>	<b>1.588</b>	<b>4 a 14</b>		

### PUERTO DE SAN SEBASTIAN DE LA GOMERA

1ª ALINEACIÓN	130	9	130	Atraques Ro-Ro
2ª ALINEACIÓN	154	10	108	Atraques Ro-Ro
3ª ALINEACIÓN	300	12	65	Cruceros
DÁRSENA DEPORTIVA TOTAL	598	4	30	Deportivo
<b>TOTAL LA GOMERA</b>	<b>1.182</b>	<b>de a a 14</b>		

### PUERTO DE LA ESTACA

2ª ALINEACIÓN	223	14	160	Atraques Ro-Ro/Cruceros
1ª ALINEACIÓN	150	12	109	Atraques Ro-Ro
DEPORTIVO	150	8	40	Deportivo
<b>TOTAL EL HIERRO:</b>	<b>523</b>	<b>8 a 14</b>		

[Estadística](#) | [Tasas y tarifas 2012](#) | [Memoria 2011](#) | [Conexiones marítimas](#)

Inicio

Presentación

Estado financiero

Características técnicas de los puertos

Determinantes geográficos y condiciones generales

Superficies de flotación. Hectáreas

Instalaciones al servicio del comercio marítimo

Muelles y atraques

Clasificación por dársenas

Clasificación empleos y calados

Superficie terrestre y áreas de depósito

Almacenes frigoríficos y fábricas de hielo

Estaciones marítimas

Instalaciones pesqueras

Edificaciones e instalaciones de uso público

Diques de abrigo

Planos esquemáticos faros y balizas

Relación de faros y balizas

Servicios indirectos (técnico-náuticos)

Instalaciones para buques

Grúas

Accesos terrestres y comunicaciones interiores

Planos de los puertos de la autoridad portuaria de Santa Cruz de Tenerife

Breve descripción de instalaciones para traficos específicos

Obras o actividades autorizadas a terceros

Tráfico Portuario. Estadísticas

Obras y proyectos

Líneas Marítimas Regulares

Actividad Portuaria

Cruceros

## PUERTO DE SANTA CRUZ DE TENERIFE

Dársena de Los Llanos							
Empleo	Metros lineales con calado "C" (m)						Totales
	C>=12	12>C>=10	10>C>=8	8>C>=6	6>C>=4	C<4	
Polivalente	244			400			
	424			138			
				103			
				152			
				181			
				233			
				525			
				75			
	668			1.807			2.475
De particulares							
TOTAL DE PARTICULARES							
TOTAL	668			1.807			2.475

Dársena de Anaga							
Empleo	Metros lineales con calado "C" (m)						Totales
	C>=12	12>C>=10	10>C>=8	8>C>=6	6>C>=4	C<4	
Cruceros y polivalente	805	546	197	197			
		382	203	150			
			220				
TOTAL DEL SERVICIO	805	928	620	347			2.700
De particulares							
TOTAL DE PARTICULARES							
TOTAL	805	928	620	347			2.700

Dársena del Este							
Empleo	Metros lineales con calado "C" (m)						Totales
	C>=12	12>C>=10	10>C>=8	8>C>=6	6>C>=4	C<4	
Terminales de Contenedores, graneles sólidos y líquidos	130	182					
	696,5						
	315						
	479						
	694,5						
TOTAL DEL SERVICIO	2.315	182					2.497
De particulares							
TOTAL DE PARTICULARES							
TOTAL	2.315	182					2.497

Dársena de Pesca							
Empleo	Metros lineales con calado "C" (m)						Totales
	C>=12	12>C>=10	10>C>=8	8>C>=6	6>C>=4	C<4	
Pesca y polivalente				623			
				151			
				1.010			
TOTAL DEL SERVICIO				1.784			1.784
De particulares							
TOTAL DE PARTICULARES							
TOTAL				1.784			1.784

Muelle de La Hondura							
Empleo	Metros lineales con calado "C" (m)						Totales
	C>=12	12>C>=10	10>C>=8	8>C>=6	6>C>=4	C<4	
Graneales líquidos				155			
TOTAL DEL SERVICIO				155			155
De particulares							
TOTAL DE PARTICULARES							
TOTAL				155			155

Totales puerto de Santa Cruz de Tenerife

Totales puerto de Santa Cruz de Tenerife

Sostenibilidad

Actividad sociocultural

Directorio de la Comunidad Portuaria

Galería fotográfica

Índice de contenidos

Empleo	Metros lineales con calado "C" (m)						Totales
	C>=12	12>C>=10	10>C>=8	8>C>=6	6>C>=4	C<4	
Polivalente, cruceros, tráfico interinsular, terminales de contenedores, graneles líquidos y graneles sólidos; pesca.	244	546	197	400			
	424	382	203	138			
	805	182	220	103			
	130			152			
	696,5			181			
	315			233			
	479			525			
	694,5			75			
				150			
				197			
				1010			
				151			
				623			
				155			
TOTAL DEL SERVICIO	3.788	1.110	620	4.093			
De particulares							
TOTAL DE PARTICULARES							
<b>TOTAL</b>	<b>3.788</b>	<b>1.110</b>	<b>620</b>	<b>4.093</b>			<b>9.611</b>

## PUERTO DE LOS CRISTIANOS

Puerto de los Cristianos							
Empleo	Metros lineales con calado "C" (m)						Totales
	C>=12	12>C>=10	10>C>=8	8>C>=6	6>C>=4	C<4	
Del servicio				110	70	75	
				120		94	
TOTAL DEL SERVICIO				230	70	169	
De particulares							
TOTAL DE PARTICULARES							
<b>TOTAL</b>				<b>230</b>	<b>70</b>	<b>169</b>	<b>469</b>

## PUERTO DE SANTA CRUZ DE LA PALMA

Puerto de Santa Cruz de La Palma							
Empleo	Metros lineales con calado "C" (m)						Totales
	C>=12	12>C>=10	10>C>=8	8>C>=6	6>C>=4	C<4	
Del servicio	315	235	412	197	110	50	
			140			67	
						62	
TOTAL DEL SERVICIO	315	235	552	197	110	179	
De particulares							
TOTAL DE PARTICULARES							
<b>TOTAL</b>	<b>315</b>	<b>235</b>	<b>552</b>	<b>197</b>	<b>110</b>	<b>179</b>	<b>1588</b>

Puerto deportivo con un calado medio de 6 metros y 180 atraques en 4 pantalanes

## PUERTO DE SAN SEBASTIAN DE LA GOMERA

PUERTO DE SAN SEBASTIAN DE LA GOMERA							
Empleo	Metros lineales con calado "C" (m)						Totales
	C>=12	12>C>=10	10>C>=8	8>C>=6	6>C>=4	C<4	
Del servicio	300	154	130		598		
TOTAL DEL SERVICIO	300	154	130				
De particulares puerto deportivo con un calado medio de 3 m							
TOTAL DE PARTICULARES							
<b>TOTAL</b>	<b>300</b>	<b>154</b>	<b>130</b>		<b>598</b>		<b>1182</b>

Puerto deportivo de La Gomera tiene un calado medio de 3 metros y 350 atraques en pantalán

## PUERTO DE LA ESTACA

PUERTO DE LA ESTACA							
Empleo	Metros lineales con calado "C" (m)						Totales
	C>=12	12>C>=10	10>C>=8	8>C>=6	6>C>=4	C<4	
Del servicio	223	150		150			

TOTAL DEL SERVICIO	223	150		150			
De particulares dársena deportiva con un calado medio de 3 metros							
TOTAL DE PARTICULARES							
<b>TOTAL</b>	223	150		150			523

El puerto de la Estaca cuenta con una dársena de embarcaciones menores de un calado medio de 4 metros. Fondeo con medios propios.

Inicio

Presentación

Estado financiero

**Características técnicas de los puertos**

Determinantes geográficos y condiciones generales

Superficies de flotación. Hectáreas

Instalaciones al servicio del comercio marítimo

Muelles y atraques

**Superficie terrestre y áreas de depósito**

Almacenes frigoríficos y fábricas de hielo

Estaciones marítimas

Instalaciones pesqueras

Edificaciones e instalaciones de uso público

Diques de abrigo

Planos esquemáticos faros y balizas

Relación de faros y balizas

Servicios indirectos (técnico-náuticos)

Instalaciones para buques

Grúas

Accesos terrestres y comunicaciones interiores

Planos de los puertos de la autoridad portuaria de Santa Cruz de Tenerife

Breve descripción de instalaciones para tráfico específicos

Obras o actividades autorizadas a terceros

Tráfico Portuario. Estadísticas

Obras y proyectos

Líneas Marítimas Regulares

Actividad Portuaria

Cruceros

Sostenibilidad

Actividad sociocultural

Directorio de la Comunidad

Muelle	Designación	Almacenes			Viales (m2)	Resto (m2)	Total (m2)
		Descubiertos (m2)	Cubiertos y abiertos (m2)	Cerrados (m2)			
Santa Cruz de Tenerife	La Hondura. Combustibe	53.852					<b>53.852</b>
Santa Cruz de Tenerife	Los Llanos	74.838	27.224	36.912			<b>138.974</b>
Santa Cruz de Tenerife	Dársena de Anaga	90.187	35.445	21.163		55.564	<b>202.359</b>
Santa Cruz de Tenerife	Valleseco	89.719				3.811	<b>93.530</b>
Santa Cruz de Tenerife	La Jurada	343.656					<b>343.656</b>
Santa Cruz de Tenerife	Bufadero					120.454	<b>120.454</b>
Santa Cruz de Tenerife	Dársena pesquera	36.293	65.385	62.750		579.999	<b>744.427</b>
Santa Cruz de Tenerife	Litoral de San Andrés	8.682			150.140		<b>158.822</b>
Santa Cruz de Tenerife	Autovías de San Andrés	2.250			166.913		<b>169.163</b>
Los Cristianos	Muelle	33.690			2.800		<b>36.490</b>
Santa Cruz de la Palma	Dique Este		1.876		14.948	19.873	<b>36.697</b>
Santa Cruz de la Palma	Polivalente	39.940			4.060		<b>44.000</b>
Santa Cruz de la Palma	Camesa		568				<b>568</b>
Santa Cruz de la Palma	Cementos.Polivalente		600				<b>600</b>
Santa Cruz de la Palma	Muelle Ribera	7.342			4.340	18.668	<b>30.350</b>
La Estaca	Area funcional	11.400			2.450	9.950	<b>23.800</b>
<b>TOTAL AUTORIDAD PORTUARIA</b>		<b>791.849</b>	<b>131.098</b>	<b>120.825</b>	<b>345.651</b>	<b>808.319</b>	<b>2.197.742</b>

[Portuaria](#)

[Galería fotográfica](#)

[Índice de contenidos](#)

[Estadística](#) | [Tasas y tarifas 2012](#) | [Memoria 2011](#) | [Conexiones marítimas](#)

Inicio

Presentación

Estado financiero

**Características técnicas de los puertos**

Determinantes geográficos y condiciones generales

Superficies de flotación. Hectáreas

Instalaciones al servicio del comercio marítimo

Muelles y atraques

Superficie terrestre y áreas de depósito

Almacenes frigoríficos y fábricas de hielo

Estaciones marítimas

Instalaciones pesqueras

Edificaciones e instalaciones de uso público

Diques de abrigo

Planos esquemáticos faros y balizas

Relación de faros y balizas

Servicios indirectos (técnico-náuticos)

Instalaciones para buques

Grúas

Accesos terrestres y comunicaciones interiores

Planos de los puertos de la autoridad portuaria de Santa Cruz de Tenerife

Breve descripción de instalaciones para traficos específicos

Obras o actividades autorizadas a terceros

Tráfico Portuario. Estadísticas

Obras y proyectos

Líneas Marítimas Regulares

Actividad Portuaria

Cruceros

Sostenibilidad

Actividad sociocultural

Directorio de la Comunidad

### ALMACENES FRIGORÍFICOS / COLD STORAGE

Situación / Location	Denominación / Name	Propietario / Owner	Capacidad de almacenamiento (m3) / Storage capacity (m3)	Observaciones / Observations
Santa Cruz Darsena Pesca	Concesión Administrativa	DOCKS LOGISTIC SPAIN SA	127	Almacen destinado CIP
Santa Cruz Darsena Pesca	Concesión Administrativa	FRIGORÍFICOS DE TENERIFE	3.900	
Santa Cruz Darsena Pesca	Concesión Administrativa	SUPER NORTE TENERIFE SL	4.641	
Santa Cruz Darsena Pesca	Concesión Administrativa	RIZO Y REYES DISTRIBUCION	4.200	
Santa Cruz Darsena Pesca	Concesión Administrativa	FREIREMAR SA	4.050	
Santa Cruz Darsena Pesca	Concesión Administrativa	JAIME LLORCASA	2.780	
Santa Cruz Darsena Pesca	Concesión Administrativa	ROSAPESCA	2.600	
Santa Cruz Darsena Pesca	Concesión Administrativa	FRIGORÍFICO FRANT SL	3.820	
Santa Cruz Darsena Pesca	Concesión Administrativa	CABILDO INSULAR DE TENERIFE	4.850	
Santa Cruz Darsena Pesca	Concesión Administrativa	PESCADOS RAMON E HIJOS	5.120	
Santa Cruz Darsena Pesca	Concesión Administrativa	CONGELADOS PUERTO SL	5.270	

### FÁBRICAS DE HIELO / ICE PRODUCING

Situación / Location	Denominación / Name	Propietario / Owner	Capacidad de producción (Tm/día) / Production capacity (Ton/day)	Observaciones / Observations
Santa Cruz Dársena Pesca	Asistencia Técnica	EULEN	6.230	Ubicada en la Lonja de Pesca

[Portuaria](#)

[Galería fotográfica](#)

[Índice de contenidos](#)

[Estadística](#) | [Tasas y tarifas 2012](#) | [Memoria 2011](#) | [Conexiones marítimas](#)

Inicio

Presentación

Estado financiero

**Características técnicas de los puertos**

Determinantes geográficos y condiciones generales

Superficies de flotación. Hectáreas

Instalaciones al servicio del comercio marítimo

Muelles y atraques

Superficie terrestre y áreas de depósito

Almacenes frigoríficos y fábricas de hielo

**Estaciones marítimas**

Instalaciones pesqueras

Edificaciones e instalaciones de uso público

Diques de abrigo

Planos esquemáticos faros y balizas

Relación de faros y balizas

Servicios indirectos (técnico-náuticos)

Instalaciones para buques

Grúas

Accesos terrestres y comunicaciones interiores

Planos de los puertos de la autoridad portuaria de Santa Cruz de Tenerife

Breve descripción de instalaciones para tráficoes específicos

Obras o actividades autorizadas a terceros

Tráfico Portuario. Estadísticas

Obras y proyectos

Líneas Marítimas Regulares

Actividad Portuaria

Cruceros

Sostenibilidad

Actividad sociocultural

Directorio de la Comunidad

**ESTACIONES MARÍTIMAS**

Situación	Propietario	Tráfico que sirve	Superficie (m2)	Nº de plantas	Superficie total (m2)
Muelle Ribera (S/C TFE)	AUTORIDAD PORTUARIA	Líneas Regulares	4.320	2	4.320
Muelle Norte (S/C TFE)	AUTORIDAD PORTUARIA	Líneas Regulares	2.200	1	2.200
LOS CRISTIANOS	AUTORIDAD PORTUARIA	Líneas Regulares	2.079	2	2.079
LA PALMA	AUTORIDAD PORTUARIA	Interinsular, cruceros	1.365	2	1.365
LA PALMA	AUTORIDAD PORTUARIA	Líneas Regulares	400	1	400
LA GOMERA	AUTORIDAD PORTUARIA	Líneas regulares y cruceros 539	539	2	539
LA ESTACA (EL HIERRO)	AUTORIDAD PORTUARIA	Líneas regulares y cruceros 539	2.333	4	2.333

[Portuaria](#)

[Galería fotográfica](#)

[Índice de contenidos](#)

[Estadística](#) | [Tasas y tarifas 2012](#) | [Memoria 2011](#) | [Conexiones marítimas](#)

Inicio

Presentación

Estado financiero

Características técnicas de los puertos

Determinantes geográficos y condiciones generales

Superficies de flotación. Hectáreas

Instalaciones al servicio del comercio marítimo

Muelles y atraques

Superficie terrestre y áreas de depósito

Almacenes frigoríficos y fábricas de hielo

Estaciones marítimas

**Instalaciones pesqueras**

Edificaciones e instalaciones de uso público

Diques de abrigo

Planos esquemáticos faros y balizas

Relación de faros y balizas

Servicios indirectos (técnico-náuticos)

Instalaciones para buques

Grúas

Accesos terrestres y comunicaciones interiores

Planos de los puertos de la autoridad portuaria de Santa Cruz de Tenerife

Breve descripción de instalaciones para tráfico específicos

Obras o actividades autorizadas a terceros

Tráfico Portuario. Estadísticas

Obras y proyectos

Líneas Marítimas Regulares

Actividad Portuaria

Cruceros

Sostenibilidad

Actividad sociocultural

Directorio de la Comunidad

Clase de instalación	Situación	Propietario	Superficie (m2)
Lonja de pescado	Edificio Comercialización de la pesca	Autoridad Portuaria	3.600
Preparación y envase del pescado			
Casetas para industrias de pesca			
Secaderos de redes			

### SANTA CRUZ DE TENERIFE

Situación	Propietario	Capacidad de almacenamiento (m3)	Superficie parcela (m²)
Dársena de Pesca	Frigoríficos de Tenerife, S.A.	3.900	3.005,00
	Supermercados Nortetenerife S.L.	4.641	3.109,00
	Representación y distribución Rizo y Reyes S.L.	4.200	2.210,00
	Freiremar, S.A.	4.050	3.060,00
	Jaime Llorca, S.A.	2.780	1.333,00
	Rosapesca, S.L.	2.600	1.505,00
	Frigo rífico Frant S.L.	3.820	1.462,00
	Cabildo Insular de Tenerife	4.850	3.769,00
	Congelados Puerto S.L	5.270	3.604,00
	Pescados Ramón e Hijos	5.120	3.532,46

### LOS CRISTIANOS

Situación	Propietario	Capacidad de almacenamiento (m3)	Superficie parcela (m²)
LONJA PESQUERA DEL PUERTO DE LOS CRISTIANOS	Cofradía de Pescadores		570

### SANTA CRUZ DE LA PALMA

Situación	Propietario	Capacidad de almacenamiento (m3)	Superficie parcela (m²)
MUELLE PESQUERO	Cofradía de Pescadores		162,15
ALMACENES PARA PESCA	Cofradía de Pescadores		468
CASETAS PARA PESCA	Cofradía de Pescadores		456

[Portuaria](#)

[Galería fotográfica](#)

[Índice de contenidos](#)

[Estadística](#) | [Tasas y tarifas 2012](#) | [Memoria 2011](#) | [Conexiones marítimas](#)

Inicio

Presentación

Estado financiero

Características técnicas de los puertos

Determinantes geográficos y condiciones generales

Superficies de flotación. Hectáreas

Instalaciones al servicio del comercio marítimo

Muelles y atraques

Superficie terrestre y áreas de depósito

Almacenes frigoríficos y fábricas de hielo

Estaciones marítimas

Instalaciones pesqueras

**Edificaciones e instalaciones de uso público**

Diques de abrigo

Planos esquemáticos faros y balizas

Relación de faros y balizas

Servicios indirectos (técnico-náuticos)

Instalaciones para buques

Grúas

Accesos terrestres y comunicaciones interiores

Planos de los puertos de la autoridad portuaria de Santa Cruz de Tenerife

Breve descripción de instalaciones para tráfico específicos

Obras o actividades autorizadas a terceros

Tráfico Portuario. Estadísticas

Obras y proyectos

Líneas Marítimas Regulares

Actividad Portuaria

Cruceros

Sostenibilidad

Actividad sociocultural

Directorio de la Comunidad

## SANTA CRUZ DE TENERIFE

Situación	Propietario	Uso	Características
Sede Autoridad Portuaria: Avda. Fco. La Roche	Autoridad Portuaria	Administrativo	4.033 m <sup>2</sup>
Almacenes y talleres: Barrio de la Alegría	Autoridad Portuaria	Talleres y almacenes	Parcela de 8.150 m <sup>2</sup>
Locales 38,39,40 y 41 del Muelle Ribera.	Guardia Civil	Oficinas	97,63 m <sup>2</sup>
Locales 32,33 y 50 del Muelle Ribera	Sanidad Exterior	Oficinas	84 m <sup>2</sup>
Locales 35, 36 y 37 del Muelle Ribera	Agricultura y Pesca	Oficinas	112,90 m <sup>2</sup>
Local 51 del Muelle Ribera	Agencia Estatal Admon. Tributaria	Oficinas	26,67 m <sup>2</sup>
Dársena de Pesca	P.I.F.	Centro de inspección de productos destinados a consumo humano	913,84 m <sup>2</sup>
Polígono Cueva Bermeja	P.I.F.	Centro de inspección de animales y otros productos	Parcela de 1.340 m <sup>2</sup> ; Edificación de 265 m <sup>2</sup>
Muelle de Enlace Avda. Fco. La Roche	CADETEN, S.L.	Cafetería	260 m <sup>2</sup>
Avda. Fco. La Roche	Juan Lu-Chai	Restaurante Chino	167,65 m <sup>2</sup>
Avda. Fco. La Roche	Juan Lu-Chai	Restaurante Chino	189,97 m <sup>2</sup>
Dársena de Pesca	REPSOL	Gasolinera	951,25 m <sup>2</sup>
Vía San Andrés (margen dcho.)	DISA	Gasolinera	3.000 m <sup>2</sup>
Vía San Andrés (margen lzdo.)	DISA	Gasolinera	1.546 m <sup>2</sup>
Vía Litoral	Real Club Náutico	Club Náutico	16.808,84 m <sup>2</sup>
Dársena de Pesca	Delpaña 8,7,95, S.L. UNIPERSO	Canchas de Paddle	1.446,79 m <sup>2</sup>
Dársena de Pesca	Delpaña 8,7,95, S.L. UNIPERSO	Canchas deportivas	2.261 m <sup>2</sup>
Los Llanos	Cabildo Insular de Tfe.	Auditorio	6.741 m <sup>2</sup>
Dársena de Pesca	UNELCO	Subestación Reductora 66 /22	2.112,79 m <sup>2</sup>
Barrio de la Alegría	UNELCO	Central Eléctrica	138,50 m <sup>2</sup>
Muelle de Enlace (Invernadero)	Autoridad Portuaria	Terminal de Pasajeros	420 m <sup>2</sup>
Muelle de Enlace	NAVIERAARMAS, S.A.	Terminal de Pasajeros y zona de preembarque	Total superficie 9.662,67 m <sup>2</sup>
Los Llanos	Autoridad Portuaria	Caseta de báscula	23 m <sup>2</sup>
Dársena de Pesca	Autoridad Portuaria	Caseta de báscula	29 m <sup>2</sup>
Los Llanos	Autoridad Portuaria	Caseta de control	4 m <sup>2</sup>
Muelle de Enlace	Autoridad Portuaria	Caseta de control	4 m <sup>2</sup>
El Bufadero	Autoridad Portuaria	Caseta de control	5 m <sup>2</sup>
Muelle de Enlace	Aparcamientos Controlado Canarias	Aparcamientos	8.523,81 m <sup>2</sup>
Muelle de Ribera local 42	Apoyo Logístico 82	Oficinas	84 m <sup>2</sup>
Muelle de Ribera locales 53, 54, 55,	C.A.T.C.E.	Oficinas	84,07 m <sup>2</sup>

## LOS CRISTIANOS

Situación	Propietario	Uso	Características
Estación Marítima	Autoridad Portuaria	Capitanía Marítima	53,1 m <sup>2</sup>
Estación Marítima	Autoridad Portuaria	Oficinas Fred Olsen	43,2 m <sup>2</sup>
Estación Marítima	Autoridad Portuaria	Oficinas Naviera Armas	41,7 m <sup>2</sup>
Estación Marítima	Autoridad Portuaria	Rent Car Cicar	10,5 m <sup>2</sup>
Estación Marítima	Autoridad Portuaria	Rent Car T. Conrado	10,5 m <sup>2</sup>
Estación Marítima	Autoridad Portuaria	Cafetería	107,6 m <sup>2</sup>
Estación Marítima	Autoridad Portuaria	Oficinas, Policía Portuaria, administración...	98,7 m <sup>2</sup>
Junto rampa de acceso al Puerto	Instituto Social de La Marina	Administrativo/ social	Edificación de cuatro plantas con una sup. Media por planta de 400m <sup>2</sup>

**SANTA CRUZ DE LA PALMA**

Situación	Propietario	Uso	Características
Oficinas Aut. Port.	Autoridad Portuaria	oficinas/vivienda	302 m <sup>2</sup>
Solar Chalet del puerto	Autoridad Portuaria	oficinas	1.528 m <sup>2</sup>
Cruz Roja	Autoridad Portuaria	oficinas	110 m <sup>2</sup>
Capitanía Marítima	Autoridad Portuaria	oficinas	33 m <sup>2</sup>
Estípalma	Autoridad Portuaria	oficinas	113 m <sup>2</sup>
Consejería Hacienda	Autoridad Portuaria	oficinas	19 m <sup>2</sup>
Consejería Agricultura	Autoridad Portuaria	oficinas	19 m <sup>2</sup>
Cabildo de Santa Cruz de La Palma	Autoridad Portuaria	oficinas	19 m <sup>2</sup>
Bar Estípalma	Autoridad Portuaria	restaurante	200 m <sup>2</sup>
Bar el Puertito	Autoridad Portuaria	bar	35 m <sup>2</sup>
Bar el Escorial	Autoridad Portuaria	bar	57 m <sup>2</sup>
Bar Estación Marítima	Autoridad Portuaria	bar	94.5 m <sup>2</sup>
Real Club Náutico	Club Náutico	lúdico	4.061 m <sup>2</sup>
Estación Cepsa	Cepsa	gasolinera	250 m <sup>2</sup>
Estación BP	BP	gasolinera	513 m <sup>2</sup>
Expobalandra	Autoridad Portuaria	restaurante	513 m <sup>2</sup>
Trasmediterranea	Autoridad Portuaria	oficinas	58,75 m <sup>2</sup>
J. Cabrera Martín	Autoridad Portuaria	oficinas	38 m <sup>2</sup>
Tptes. Mendoza	Autoridad Portuaria	oficinas	19 m <sup>2</sup>
Agencia Ramirez	Autoridad Portuaria	oficinas	19 m <sup>2</sup>
Tptes. Guiller-Trans	Autoridad Portuaria	oficinas	19 m <sup>2</sup>
Asepalma	Autoridad Portuaria	oficinas	19 m <sup>2</sup>
Fred Olsen	Autoridad Portuaria	oficinas	45,55 m <sup>2</sup>
Naviera Armas	Autoridad Portuaria	oficinas	17,75 m <sup>2</sup>
Kiosco Isla Bonita	Autoridad Portuaria	kiosco	7 m <sup>2</sup>
Ttes. Contegal	Autoridad Portuaria	oficinas	17,60 m <sup>2</sup>
Gestión Isla Bonita	Autoridad Portuaria	oficinas	17 m <sup>2</sup>
Cicar	Autoridad Portuaria	oficinas	17,50 m <sup>2</sup>
Caseta báscula	Autoridad Portuaria	báscula	40 m <sup>2</sup>
Caseta control	Autoridad Portuaria	control	18 m <sup>2</sup>

**LA GOMERA**

Situación	Propietario	Uso	Características
Arranque avenida de acceso	Instituto Social de La Marina	Administrativo/ social	Edificio de dos plantas. Sup. media por planta de 250 m <sup>2</sup>
Arranque avenida de acceso	Construcciones Marichal	Parcela concesionada para usos comerciales	Edificio de tres plantas útiles con sup. media por planta de 325 m <sup>2</sup>
Arranque diques junto a talud acantilado	Tibostar S.L.	Parcela concesionada para usos comerciales	Edificio de tres plantas útiles con sup. Media por planta de 1.500 m <sup>2</sup>
Playa de La Cueva	Club Náutico	Social/deportivo	Parcela concesionada de unos 8.000 m <sup>2</sup>
Estación Marítima	Autoridad Portuaria	Oficinas Capitanía Marítima	25,8 m <sup>2</sup>
Estación Marítima	Autoridad Portuaria	Oficinas Fred Olsen	37,8 m <sup>2</sup>
Estación Marítima	Autoridad Portuaria	Oficinas Naviera Armas	34,9 m <sup>2</sup>
Estación Marítima	Autoridad Portuaria	Rent car Cicar	12,9 m <sup>2</sup>
Estación Marítima	Autoridad Portuaria	Rent car Hertz	12,5 m <sup>2</sup>
Estación Marítima	Autoridad Portuaria	Cafetería	101,6 m <sup>2</sup>
Estación Marítima	Autoridad Portuaria	Oficinas Autoridad Portuaria	81,7 m <sup>2</sup>

**LA ESTACA**

Situación	Propietario	Uso	Características
Estación Marítima	Autoridad Portuaria	Oficinas Capitanía Marítima	27,8 m <sup>2</sup>
Estación Marítima	Autoridad Portuaria	Oficinas Fred Olsen	29,3 m <sup>2</sup>
Estación Marítima	Autoridad Portuaria	Oficinas Naviera Armas	31,2 m <sup>2</sup>
Estación Marítima	Autoridad Portuaria	Oficinas Autoridad Portuaria	78,7 m <sup>2</sup>

Inicio

Presentación

Estado financiero

**Características técnicas de los puertos**

Determinantes geográficos y condiciones generales

Superficies de flotación. Hectáreas

Instalaciones al servicio del comercio marítimo

Muelles y atraques

Superficie terrestre y áreas de depósito

Almacenes frigoríficos y fábricas de hielo

Estaciones marítimas

Instalaciones pesqueras

Edificaciones e instalaciones de uso público

**Diques de abrigo**

Planos esquemáticos faros y balizas

Relación de faros y balizas

Servicios indirectos (técnico-náuticos)

Instalaciones para buques

Grúas

Accesos terrestres y comunicaciones interiores

Planos de los puertos de la autoridad portuaria de Santa Cruz de Tenerife

Breve descripción de instalaciones para tráficoes específicos

Obras o actividades autorizadas a terceros

Tráfico Portuario. Estadísticas

Obras y proyectos

Líneas Marítimas Regulares

Actividad Portuaria

Cruceros

Sostenibilidad

Actividad sociocultural

Directorio de la Comunidad

Denominación	Longitud (m)	Características
Los Llanos, DL2, DL3, DL4 Y DL5	1.426	Reflejante/ Deflector
Anaga. 2ª y 3ª alineac	1.268	Mixto
Este. 2ª y 3ª alineaci	1.012	Reflejante/ Deflector
Pesca. 3ª alineación	680	De escollera
Cristianos, 1ª y 2ª alineac	230	Dique de escollera en toda su longitud
Go mera, 1ª, 2ª y 3ª alineac	584	El 1º tramo es un dique de escollera y 2º tramo reflejante. Cota media +8 m.
La Palma, 1ª, 2ª y 3ª aline	726	Reflejante/ Mixto
La Estaca, 1ª y 2ª alineac	373	1º tramo escollera; 2º tramo reflejante
<b>TOTAL</b>	<b>6.298</b>	

[Portuaria](#)

[Galería fotográfica](#)

[Índice de contenidos](#)

[Estadística](#) | [Tasas y tarifas 2012](#) | [Memoria 2011](#) | [Conexiones marítimas](#)

- Inicio
- Presentación
- Estado financiero
- Características técnicas de los puertos**
  - Determinantes geográficos y condiciones generales
  - Superficies de flotación. Hectáreas
  - Instalaciones al servicio del comercio marítimo
    - Muelles y atraques
    - Superficie terrestre y áreas de depósito
    - Almacenes frigoríficos y fábricas de hielo
    - Estaciones marítimas
    - Instalaciones pesqueras
    - Edificaciones e instalaciones de uso público
    - Diques de abrigo
    - Planos esquemáticos faros y balizas**
    - Relación de faros y balizas
  - Servicio indirectos (técnico-náuticos)
  - Instalaciones para buques
  - Grúas
  - Accesos terrestres y comunicaciones interiores
  - Planos de los puertos de la autoridad portuaria de Santa Cruz de Tenerife
  - Breve descripción de instalaciones para traficos específicos
- Obras o actividades autorizadas a terceros
- Tráfico Portuario. Estadísticas
- Obras y proyectos
- Líneas Marítimas Regulares
- Actividad Portuaria
- Cruceros
- Sostenibilidad
- Actividad sociocultural
- Directorio de la Comunidad



[PUERTO DE SANTA CRUZ DE TENERIFE](#)



[PUERTO DE LOS CRISTIANOS](#)



[PUERTO DE SANTA CRUZ DE LA PALMA](#)



[PUERTO DE SAN SEBASTIÁN DE LA GOMERA](#)



[PUERTO DE LA ESTACA](#)



[PUERTO DE GRANADILLA](#)



[AUTORIDAD PORTUARIA DE SANTA CRUZ DE TENERIFE](#)

[Portuaria](#)

[Galería fotográfica](#)

[Índice de contenidos](#)

[Estadística](#) | [Tasas y tarifas 2012](#) | [Memoria 2011](#) | [Conexiones marítimas](#)

Inicio

Presentación

Estado financiero

Características técnicas de los puertos

Determinantes geográficos y condiciones generales

Superficies de flotación. Hectáreas

Instalaciones al servicio del comercio marítimo

Muelles y atraques

Superficie terrestre y áreas de depósito

Almacenes frigoríficos y fábricas de hielo

Estaciones marítimas

Instalaciones pesqueras

Edificaciones e instalaciones de uso público

Diques de abrigo

Planos esquemáticos faros y balizas

Relación de faros y balizas

Servicios indirectos (técnico-náuticos)

Instalaciones para buques

Grúas

Accesos terrestres y comunicaciones interiores

Planos de los puertos de la autoridad portuaria de Santa Cruz de Tenerife

Breve descripción de instalaciones para tráfico específicos

Obras o actividades autorizadas a terceros

Tráfico Portuario. Estadísticas

Obras y proyectos

Líneas Marítimas Regulares

Actividad Portuaria

Cruceros

Sostenibilidad

Actividad sociocultural

Directorio de la Comunidad

## SANTA CRUZ DE TENERIFE

Nº en el libro de faros y señales de niebla	Nombre y situación	Descripción	Color	Característica	Alcance (millas)
12630	Faro Punta de Anaga (Tenerife)		Blanca	Gp. D.(2+4)B30s.	26
12870	Faro Punta de Abona (Tenerife)		Blanca	Gp. D.(3)B20s.	17
12890	Faro Punta de Rasca (Tenerife)		Blanca	Gp. D.(3)B12s.	17
12920	Faro Punta de Teno (Tenerife)		Blanca	Gp. D.(1+2)B20s.	18
12925	Faro de Buenavista (Tenerife)		Blanca	Gp. D.(4)B11s.	16
12934	Faro de Puerto de La Cruz (Tenerife)		Blanca	Gp. D.(2)B7s.	12
12945	Faro Punta del Hidalgo (Tenerife)		Blanca	Gp. D.(3)B16s.	16
12649,1	Baliza cardinal Este – San Andrés (Tenerife)	Castillete negro con franja amarilla central – sobre boya. Tope	Blanca	Gp. Ct.(2+1)B10s.	3
12649	Baliza marca especial – San Andrés (Tenerife)	Castillete amarillo con aspa amarilla tope – sobre boya	Amarilla	D.A.5s.	3
12648	Baliza cardinal Este – San Andrés (Tenerife)	Castillete negro con franja amarilla central – sobre boya. Tope	Blanca	Gp. Ct.(2+1)B10s.	3
12652	Baliza cardinal Sur – Dársena Pesca Pto. Santa Cruz Tfe.)	Poste mitad superior amarilla e inferior negra – Tope superior	Blanca	Gp. Ct.(6)+2+7=15s.	2
12650	Baliza estribor (ángulo Dique Extremo – Dársena Pesca – Pto. Santa Cruz Tfe.)	Torre cilíndrica verde	Verde	D.A.V.5s.	7
12655	Baliza estribor (Bocana Dársena Pesca – Pto. Santa Cruz Tfe.)	Espeque cilíndrico verde	Verde	Gp. D.(2)V7s.	3
12660	Baliza babor (Bocana Dársena Pesca – Pto. Santa Cruz Tfe.)	Espeque cilíndrico rojo	Roja	Gp. D.(2)R7s.	5
12657	Baliza babor (Extremo contrario Dársena Pesca – Pto. Santa Cruz Tfe.)	Espeque cilíndrico rojo	Roja	D.A.R.5s.	3
12670	Baliza cardinal Sur – Ángulo 1ª Alineación Dársena del Este Pto. Santa Cruz Tfe.)	Poste mitad superior amarilla e inferior negra – Tope superior:	Blanca	Gp. Ct.(6)+2+7=15s.	5
12675	Baliza cardinal Sur – Ángulo 2ª Alineación Dársena del Este Pto. Santa Cruz Tfe.)	Poste mitad superior amarilla e inferior negra – Tope superior:	Blanca	Gp. Ct.(6)+2+7=15s.	5
12680	Baliza estribor (Bocana Dársena del Este – Pto. Santa Cruz Tfe.)	Torre cilíndrica verde	Verde	Gp. D.(2)7s.	10
12687ya no existe	Baliza babor (Borde escollera frente Nuvasa – Darsena del Este – Pto. Santa Cruz Tfe)	Provisionalmente en castillete rojo sobre boya por motivo de obras	Roja	Gp. D.(2)V7s.	1
31V05a ya no existe	Baliza marca especial (Frente Nuvasa – Dársena del Este – Pto. Santa Cruz Tfe.)	Castillete amarillo con aspa amarilla tope – sobre boya	Amarilla	D.A.5s	1
31V05b ya no existe	Baliza marca especial (Frente Nuvasa – Dársena del Este – Pto. Santa Cruz Tfe.)	Castillete amarillo con aspa amarilla tope – sobre boya	Amarilla	D.A.5s.	1
12684	Baliza babor (Extremo espigón Bufadero – Dársena del Este – Pto. Santa Cruz Tfe.)	Base troncocónica roja	Roja	D.A.5s.	1
12682	Baliza marca especial (Atraque escalas técnicas frente B.P. – Pto. Santa Cruz de Tfe.)	Castillete amarillo con aspa amarilla tope – sobre boya	Amarilla	D.A.5s.	2
12683	Baliza marca especial (Atraque escalas técnicas frente B.P. – Pto. Santa Cruz de Tfe.)	Castillete amarillo con aspa amarilla tope – sobre boya	Amarilla	D.A.5s.	2
20V05a ya no existe	Baliza-científica Marca especial (Frente Playa Valleseco – Pto. Santa Cruz Tfe.)	Trípode amarillo sobre boya	Amarilla	Centelleante	1,5

Portuaria

Galería fotográfica

Índice de contenidos

12690	Baliza babor (Bocana Dársena Anaga – Pto. Santa Cruz Tfe.)	Torre cilíndrica roja en extremo del dique	Roja	Gp. D.(2)R7s.	10
12697	Luz blanca (Ángulo Dique Club Náutico – Dársena Anaga - Pto. Santa Cruz Tfe.)	Sobre torreta de hormigón	Blanca	D.A.B5s.	1
12698	Baliza estribor (Bocana Club Náutico – Dársena anaga – Pto. Santa Cruz de Tenerife)	Torre tronco-cónica verde	Verde	D.A.V5s	1
12700	Baliza estribor (Muelle Norte – Dársena Anaga – Pto. Santa Cruz Tfe)	Torreta tronco-piramidal verde	Verde	Gp. D.(2)V7s	1
12704	Baliza marca especial (Pantalán de Ferrys – Dársena Anaga – Pto. Santa Cruz de Tfe.)	Torreta tronco-piramidal amarilla	Amarilla	Gp. D.(4)A11s	1
12694	Entrada Dársena de Anaga – Pto. Santa Cruz de Tfe.	Espeque verde sobre boya	Verde	Gp. D. (3)V9s.	3
12703	Baliza marca especial (Pantalán de Ferrys – Dársena Anaga – Pto. Santa Cruz de Tfe.)	Torreta tronco-piramidal amarilla	Amarilla	Gp. D.(4)A11s	1
12706	Baliza enfilación anterior (Dársena Llanos – Pto. Santa Cruz de Tfe.)	Torre de celosía de bandas rojas y blancas	Blanca	Isofase 1s	3
12707	Baliza enfilación posterior (Dársena Llanos – Pto. Santa Cruz de Tfe.)	Torre de celosía de bandas rojas y blancas	Blanca	Isofase 1s	3
12710	Baliza cardinal Este – 1ª Alineación Dique Dársena Llanos – Pto. Santa Cruz de Tfe.)	Castillete negro con franja amarilla central – sobre boya. Tope	Blanca	Gp. Ct.(2+1)B10s	5
12715	Baliza estribor (Ángulo Dique Exterior – Bocana Dársena Llanos – Pto. Santa Cruz de Tfe.)	Torre cilíndrica verde	Verde	Gp. D.(3)V9s	7
12720	Baliza estribor (Bocana Dársena Llanos – Pto. Santa Cruz de Tfe.)	Poste cilindrico verde	Verde	Gp. D.(4)V11s	3
12725	Baliza estribor (Extremo Martillo Interior – Dársena Llanos – Pto. Santa Cruz Tfe.)	Poste cilindrico verde	Verde	D.A.V5s	1
12730	Baliza babor (Extremo Contradique Dársena Llanos – Pto. Santa Cruz de Tfe.)	Espeque Rojo	Roja	Gp. D.(3)R9s	5
12734	Baliza babor (Interior Dársena Llanos – Pto. Santa Cruz Tfe.)	Espeque Rojo	Roja	Gp. D.(4)R11s	3
12736	Baliza babor (Interior Dársena Llanos – Pto. Santa Cruz de Tfe.)	Torre tronco-piramidal	Roja	D.A.R.5s	1
12738	Baliza estribor (Bocana Dársena Deportiva – Dársena Llanos – Pto. Santa Cruz de Tfe.)	Torre tronco-piramidal	Verde	Isofase V1s	1
12739 dique de abrigo-angulo sw- puerto deportivo los llanos	Baliza babor (Extremo sur Dique Interior – Dársena Llanos – Pto. Santa Cruz Tfe.)	Torre tronco-piramidal	Roja	Isofase R1s	1
12739,1 dique de abrigo- angulo SE- puerto deportivo los llanos	Baliza babor (Extremo Dique interior Dársena Llanos – Pto. Santa Cruz Tfe.)	Torre tronco-piramidal	Roja	Isofase R1s	1
12746	Baliza científica (Frente Muelle Enlace exterior – Pto. Santa Cruz de Tfe.)	Boya esférica amarilla	Amarilla	Centelleante	2
12744	Baliza cardinal sur (Palmetum – Pto. Santa Cruz de Tfe.)	Poste mitad superior amarilla e inferior negra – Tope superior:	Amarilla	Gp. Ct.(6)+2+7=15s	3
12748	Baliza especial (Salida del emisario – La Hondura – Pto. Santa Cruz Tfe.)	Castillete amarillo sobre boya. Tope: aspa amarilla	Amarilla	D.A.A.5s	3
12720a	Delimitando cajonera - Dársena de Los Llanos - Santa Cruz de Tenerife (provisional)	Espeque verde sobre boya	Verde	Centelleante	3
12720b	Delimitando cajonera - Dársena de Los Llanos - Santa Cruz de Tenerife (provisional)	Espeque verde sobre boya	Verde	Centelleante	3
12750	Baliza de enfilación 327º (Duque de Alba nº5 – La Hondura – Pto. Sana Cruz Tfe.)	Poste rojo	Roja	Centelleante	3
12751	Baliza de enfilación 327º (frente a Los Duques de Alba – La Hondura – Pto. Santa Cruz de Tfe.)	Poste rojo	Roja	Ocultaciones aisladas (3+1=4s)	3
12755	Baliza de enfilación 270,6º (Extremo del muelle La	Poste rojo	Roja	Centelleante	3

Hondura)					
12756	Baliza de enfilación 270,6° (Angulo espigón interior – La Hondura – Pto. Santa Cruz Tfe.)	Poste rojo	Roja	Isofase	3
12757	Baliza enfilación anterior 360° - Extremo Muelle La Hondura – Santa Cruz Tfe.)	Poste rojo			
12758	Baliza de enfilación posterior 360° - En la Costa de La Hondura – Pto. Santa Cruz Tfe.	Poste rojo			
12760	Baliza de enfilación anterior 360° - En la costa de La Hondura – Sta. Cruz de Tfe.	Poste rojo	Blanca	Centelleante	3
12761	Baliza de enfilación posterior 360° - En la costa de La Hondura – Pto. Santa Cruz Tfe.	Tripode rojo	Blanca	Ocultaciones	3
12810	Baliza de estribor – Extremo del Muelle de La Hondura – Pto. Santa Cruz Tfe.	Poste verde	Verde	Centelleante	5
12820	Baliza especial – Campo de boyas en La Hondura – Pto. Santa Cruz Tfe.	Castillete amarillo con aspa amarilla tope sobre boya	Amarilla	D.A.A.5s	3
12830	Baliza especial – Campo de boyas en La Hondura – Pto. Santa Cruz Tfe.	Castillete amarillo con aspa amarilla tope sobre boya	Amarilla	D.A.A.5s	3
5XII05a ya no existe	Baliza especial – Campo de boyas La Hondura – Pto. Santa Cruz de Tfe.	Tripode amarillo sobre boya científica ICMM ODAS	Amarilla	Centelleante	3
12900	Baliza de babor – Extremo Dique Exterior Muelle de Los Cristianos	Torre cilíndrica roja	Roja	D.A.R.5s	5
12900.5	Baliza de estribor – Bocana Muelle de Los Cristianos	Castillete verde sobre boya	Verde	D.A.V.5s	3
12900.6	Baliza de estribor-canal principal a babor	Torre piramidal verde con franja central roja	Verde	Gp. D.(2+1)21s	2
12900.7	Baliza de babor – Extremo muelle pesquero en El Muelle de Los Cristianos	Torre piramidal roja	Roja	Gp. D.(2)R7s	3
12875	Bocana entrada muelle Central Eléctrica - Granadilla - Cardinal Este	Espeque negro con franja amarilla central - Tope	Blanca	Gp. Ct.(2+1)B10s	3
12879,5	Boya emisario submarino Central Eléctrica - Granadilla	Castillete amarillo con aspa amarilla tope – sobre boya	Amarilla	D.A.A.5s	3
12879,65	Zona de obras Puerto de Granadilla - Cardinal Este	Castillete negro con franja amarilla central – sobre boya. Tope	Blanca	Gp. Ct.(2+1)B10s	3
12879,71	Zona de obras Puerto de Granadilla - Cardinal Sur	Poste mitad superior amarilla e inferior negra – Tope superior	Blanca	Gp. Ct.(6)+2+7=15s	3
12879,69	Zona de obras Puerto de Granadilla - Cardinal Sur	Poste mitad superior amarilla e inferior negra – Tope superior	Blanca	Gp. Ct.(6)+2+7=15s	3
12879,67	Zona de obras Puerto de Granadilla - Cardinal Este	Castillete negro con franja amarilla central – sobre boya. Tope	Blanca	Gp. Ct.(2+1)B10s	3

### SANTA CRUZ DE LA PALMA

Nº en el libro de faros y señales de niebla	Nombre y situación	Descripción	Color	Característica	Alcance (millas)
12990	Faro de Punta Cumplida (Santa Cruz de La Palma)		Blanca	D.B5s.	23
13025	Faro de Arenas Blancas (Santa Cruz de La Palma)		Blanca	Gp. Oc.(3)B8s.	14
13030	Faro de Fuencaliente (Santa Cruz de La Palma)		Blanca	Gp. D.(3)B18s.	14
13032	Faro de Punta Lava (Santa Cruz de La Palma)		Blanca	Gp. D.(2+1)B20s.	15
13000	Baliza de estribor – Extremo del Dique Exterior – Pto. Santa Cruz de La Palma	Torre cilíndrica verde	Verde	D.A.V.5s	5
27VII05a ya no existe	Baliza especial por obras bocana Muelle Deportivo Santa Cruz Santa Cruz de La Palma	Espeque amarillo con aspa amarilla tope sobre boya	Amarilla	Centelleante	1
13015	Baliza de babor – canal principal a estribor	Torre piramidal roja con franja verde horizontal	Roja	Gp. D.(2+1)21s	3
13012	Baliza de babor Bocana Muelle Pesquero Santa Cruz de La Palma	Torre piramidal roja	Roja	D.A.R.5s	3
13009	Baliza de Babor Interior Bocana Muelle Santa Cruz de La Palma	Espeque rojo sobre boya nº8	Roja	D.A.R.5s	2

13010	Baliza de Babor Angulo del Puerto Pesquero Santa Cruz de La Palma	Torre piramidal roja	Roja	Gp. D.(4)R11s	3
13008	Baliza Babor Entrada Muelle Santa Cruz de La Palma	Espeque rojo sobre boya nº 6	Roja	Gp. D.(3)R9s	2
13006	Baliza Babor Entrada Muelle Santa Cruz de La Palma	Espeque rojo sobre boya nº4	Roja	G.P.(2)R7s	2
13004	Baliza Babor Entrada Muelle Santa Cruz de La Palma	Espeque rojo sobre boya nº2	Roja	D.A.R.5s	2
13022	Baliza Estribor Entrada puerto deportivo - Santa Cruz de La Palma	Espeque verde	Verde	G.P.(2)R7s	3
13023	Baliza Babor Entrada puerto deportivo - Santa Cruz de La Palma	Espeque rojo	Roja	G.P.(2)R7s	3

### LA GOMERA

Nº en el libro de faros y señales de niebla	Nombre y situación	Descripción	Color	Característica	Alcance (millas)
12950	Faro de San Cristóbal (La Gomera)		Blanca	Gp. D.(2)B10s.	21
12965	Baliza Estribor Angulo En El Extremo Del Dique Del Puerto de San Sebastián de La Gomera	Torre cilíndrica verde	Verde	D.A.V.5s	5
12967 ya no existe	Baliza Estribor Bocana Puerto San Sebastián de La Gomera	Poste verde	Verde	Gp. D.(2)7s	3
12968	Baliza Babor Bocana Puerto San Sebastián de La Gomera	Espeque rojo sobre boya	Roja	D.A.R.5s	3
12968.3	Baliza Babor Interior Bocana Puerto San Sebastián de La Gomera	Espeque rojo sobre boya	Roya	Gp. D.(2)7s	3
12969	Baliza Estribor Muelle Deportivo San Sebastián de La Gomera	Torre piramidal verde	Verde	Gp. D.(3)9s	1
12969.1	Baliza de Babor Bocana Muelle Deportivo San Sebastián de La Gomera	Torre piramidal roja	Roja	Gp. D.(3)9s	1
12960	Cardinal Este. Ext. Roque La Hila S/SG	Tubo sobre boya negra con franja amarilla horizontal	Blanco	Grupo de 3 centelleos	3

### EL HIERRO

Nº en el libro de faros y señales de niebla	Nombre y situación	Descripción	Color	Característica	Alcance (millas)
13060	Faro Punta de Orchilla (El Hierro)		Blanca	D.B5s.	24
13070	Baliza Estribor Bocana Puerto de La Estaca	Torre piramidal verde	Verde	D.A.V.5s	5
13074	Baliza Estribor Bocana Muelle Pesquero La Estaca	Torre piramidal verde	Verde	Gp. D.(2)7s	3
13076	Baliza Babor Bocana Muelle Pesquero La Estaca	Torre piramidal roja	Roja	Gp. D.(2)7s	3
13072	Baliza Babor Bocana Puerto de La Estaca	Espeque rojo sobre boya	Roja	D.A.R.5s	2

Inicio

Presentación

Estado financiero

Características técnicas de los puertos

Determinantes geográficos y condiciones generales

Superficies de flotación. Hectáreas

Instalaciones al servicio del comercio marítimo

Servicios indirectos (técnico-náuticos)

Remolque de buques

Amarre y desamarre de buques

Practicaaje de buques

Instalaciones para buques

Grúas

Accesos terrestres y comunicaciones interiores

Planos de los puertos de la autoridad portuaria de Santa Cruz de Tenerife

Breve descripción de instalaciones para traficos específicos

Obras o actividades autorizadas a terceros

Tráfico Portuario. Estadísticas

Obras y proyectos

Líneas Marítimas Regulares

Actividad Portuaria

Cruceros

Sostenibilidad

Actividad sociocultural

Directorio de la Comunidad Portuaria

Galería fotográfica

Índice de contenidos



- Inicio
- Presentación
- Estado financiero
- Características técnicas de los puertos
  - Determinantes geográficos y condiciones generales
  - Superficies de flotación. Hectáreas
  - Instalaciones al servicio del comercio marítimo
  - Servicios indirectos (técnico-náuticos)
    - Remolque de buques**
    - Amarre y desamarre de buques
    - Practica de buques
  - Instalaciones para buques
    - Grúas
  - Accesos terrestres y comunicaciones interiores
  - Planos de los puertos de la autoridad portuaria de Santa Cruz de Tenerife
  - Breve descripción de instalaciones para tráfico específicos
- Obras o actividades autorizadas a terceros
- Tráfico Portuario. Estadísticas
- Obras y proyectos
- Líneas Marítimas Regulares
- Actividad Portuaria
  - Cruceros
- Sostenibilidad
- Actividad sociocultural
- Directorio de la Comunidad Portuaria
- Galería fotográfica
- Índice de contenidos

### Pliego vigente



## REMOLQUE DE BUQUES

Inicio

Presentación

Estado financiero

- Características técnicas de los puertos
  - Determinantes geográficos y condiciones generales
  - Superficies de flotación. Hectáreas
  - Instalaciones al servicio del comercio marítimo
  - Servicios indirectos (técnico-náuticos)
    - Remolque de buques
    - Amarre y desamarre de buques**
    - Practicaje de buques
  - Instalaciones para buques
    - Grúas
    - Accesos terrestres y comunicaciones interiores
    - Planos de los puertos de la autoridad portuaria de Santa Cruz de Tenerife
    - Breve descripción de instalaciones para tráficoes específicos
- Obras o actividades autorizadas a terceros
- Tráfico Portuario. Estadísticas
- Obras y proyectos
- Líneas Marítimas Regulares
- Actividad Portuaria
  - Cruceros
  - Sostenibilidad
  - Actividad sociocultural
- Directorio de la Comunidad Portuaria
- Galería fotográfica
- Índice de contenidos

### Pliego vigente



## AMARRE Y DESAMARRE DE BUQUES

- Inicio
- Presentación
- Estado financiero
- Características técnicas de los puertos
  - Determinantes geográficos y condiciones generales
  - Superficies de flotación. Hectáreas
  - Instalaciones al servicio del comercio marítimo
  - Servicios indirectos (técnico-náuticos)
    - Remolque de buques
    - Amarre y desamarre de buques
    - Practicaje de buques**
  - Instalaciones para buques
  - Grúas
  - Accesos terrestres y comunicaciones interiores
  - Planos de los puertos de la autoridad portuaria de Santa Cruz de Tenerife
  - Breve descripción de instalaciones para traficos específicos
- Obras o actividades autorizadas a terceros
- Tráfico Portuario. Estadísticas
- Obras y proyectos
- Líneas Marítimas Regulares
- Actividad Portuaria
- Cruceros
- Sostenibilidad
- Actividad sociocultural
- Directorio de la Comunidad Portuaria
- Galería fotográfica
- Índice de contenidos

**Pliego vigente**



**PRACTICAJE DE BUQUES**

- Inicio
- Presentación
- Estado financiero
- Características técnicas de los puertos
  - Determinantes geográficos y condiciones generales
  - Superficies de flotación. Hectáreas
  - Instalaciones al servicio del comercio marítimo
  - Servicios indirectos (técnico-náuticos)
  - Instalaciones para buques**
    - Varaderos
    - Servicios de suministros a buques
  - Grúas
  - Accesos terrestres y comunicaciones interiores
  - Planos de los puertos de la autoridad portuaria de Santa Cruz de Tenerife
  - Breve descripción de instalaciones para traficos específicos
- Obras o actividades autorizadas a terceros
- Tráfico Portuario. Estadísticas
- Obras y proyectos
- Líneas Marítimas Regulares
- Actividad Portuaria
- Cruceros
- Sostenibilidad
- Actividad sociocultural
- Directorio de la Comunidad Portuaria
- Galería fotográfica
- Índice de contenidos



Inicio

Presentación

Estado financiero

Características técnicas de los puertos

Determinantes geográficos y condiciones generales

Superficies de flotación. Hectáreas

Instalaciones al servicio del comercio marítimo

Servicios indirectos (técnico-náuticos)

Instalaciones para buques

**Varaderos**

Servicios de suministros a buques

Grúas

Accesos terrestres y comunicaciones interiores

Planos de los puertos de la autoridad portuaria de Santa Cruz de Tenerife

Breve descripción de instalaciones para traficos específicos

Obras o actividades autorizadas a terceros

Tráfico Portuario. Estadísticas

Obras y proyectos

Líneas Marítimas Regulares

Actividad Portuaria

Cruceros

Sostenibilidad

Actividad sociocultural

Directorio de la Comunidad Portuaria

Galería fotográfica

Índice de contenidos

## PUERTO DE SANTA CRUZ DE TENERIFE

Situación	Propietario	Elemento de varada	Calado	Max. Tm buque admisible
Varadero Anaga, en la Darsena de Pesca	Varadero Anaga	Elevador tipo Travell-lift	5m	150 Tm

## PUERTO DE SANTA CRUZ DE LA PALMA

Situación	Propietario	Numero	Long	Ancho	Pen.	Calado ext.	Max. Tm buque admisible
Pesquero	Autoridad Portuaria	1	39	4,5	6%	2	20 Tm

## PUERTO DE LOS CRISTIANOS - TENERIFE

Situación	Propietario	Elemento de varada	Calado	Max. Tm buque admisible
Junto a la edificación de la lonja pesquera	Autoridad Portuaria	Elevador tipo Travell-lift	3m	100 Tm

Inicio

Presentación

Estado financiero

Características técnicas de los puertos

Determinantes geográficos y condiciones generales

Superficies de flotación. Hectáreas

Instalaciones al servicio del comercio marítimo

Servicios indirectos (técnico-náuticos)

Instalaciones para buques

Varaderos

Servicios de suministros a buques

Grúas

Accesos terrestres y comunicaciones interiores

Planos de los puertos de la autoridad portuaria de Santa Cruz de Tenerife

Breve descripción de instalaciones para traficos específicos

Obras o actividades autorizadas a terceros

Tráfico Portuario. Estadísticas

Obras y proyectos

Líneas Marítimas Regulares

Actividad Portuaria

Cruceros

Sostenibilidad

Actividad sociocultural

Directorio de la Comunidad Portuaria

Galería fotográfica

Índice de contenidos

## PUERTO DE SANTA CRUZ DE TENERIFE

Clase de suministro	Situación	Tomas	Capacidad horaria/toma	Capacidad horaria del muelle	Suministrador
Gas-Oil / Gas-Oil	-	-/22	600 Tm/h	600 Tm/h	DUCAR
	-	-/11	300 Tm/h	300 Tm/h	B.P.
gas-Oil / Gas-Oil	Muelle de Contenedores / Containers Quay	1/-	300 Tm/h	300 Tm/h	CEPSA
Gas-Oil / Gas-Oil	-	-/8	600 Tm/h	600 Tm/h	DUCAR
Gas-Oil / Gas-Oil	-	-/4	600 Tm/h	600 Tm/h	B.P.
Gas-Oil / Gas-Oil	Darsena de Pesca / Fish Dock	12	-	55 Tm/h	DISA
Gas-Oil / Gas-Oil	Muelle Sur / South Quay	2/-	300 Tm/h	-	CEPSA
Gas-Oil / Gas-Oil	Dique Este / East Dock	1/-	350 Tm/h	350 Tm/h	CEPSA
Gas-Oil / Gas-Oil	-	-/11	300 Tm/h	300 Tm/h	DUCAR
Gas-Oil / Gas-Oil	-	-/11	350 Tm/h	350 Tm/h	B.P.
Gas-Oil / Gas-Oil	Muelle de Contenedores / Containers Quay	1/-	200 Tm/h	200 Tm/h	CEPSA
Gas-Oil / Gas-Oil	-	-/4	300 Tm/h	300 Tm/h	DUCAR
Gas-Oil / Gas-Oil	-	-/4	350 Tm/h	350 Tm/h	B.P.
Diesel / Diesel-Oil	Dique Este / East Dock	1/-	200 Tm/h	200 Tm/h	CEPSA
diesel / Diesel-Oil	-	-/4	300 Tm/h	300 Tm/h	DUCAR
diesel / Diesel-Oil	-	-/4	600 Tm/h	600 Tm/h	B.P.
diesel / Diesel-Oil	Muelle de Contenedores / Containers Quay	1/-	200 Tm/h	200 Tm/h	CEPSA
Diesel / Diesel-Oil	-	-/4	300 Tm/h	300 Tm/h	DUCAR
Diesel / Diesel-Oil	-	-/4	600 Tm/h	600 Tm/h	B.P.
ATK / ATK	Muelle Sur / South Quay	2/-	-	-	CEPSA
ATK / ATK	Dique Este / East Dock	-/11	350 Tm/h	350 Tm/h	B.P.
ATK / ATK	Muelle de Contenedores / Containers Quay	-/4	350 Tm/h	350 Tm/h	B.P.
Agua / Water	Dique Muelle Sur / South Quay	97	-	250 Tm/h	Autoridad Portuaria / Port Authority
Agua / Water	Dique Muelle Este / East Dock Quay	87	-	250 Tm/h	Autoridad Portuaria / Port Authority
Agua / Water	Muelle Ribera / Shoreside Quay	48	-	100 Tm/h	Autoridad Portuaria / Port Authority
Agua / Water	Muelle Norte / North Quay	5	-	100 Tm/h	Autoridad Portuaria / Port Authority
Agua / Water	Muelle Bufadero / Bufadero Quay	14	700 Tm/h	1.00 Tm/h	Autoridad Portuaria / Port Authority
Agua / Water	Darsena de Pesca / Fish Wharf	50	-	160 Tm/h	Autoridad Portuaria / Port Authority
Agua / Water	Muelle de Contenedores / Containers Quay	11	-	150 Tm/h	Autoridad Portuaria / Port Authority
Agua / Water	Darsena Comercial / Commercial Dock	100	-	150 Tm/h	Autoridad Portuaria / Port Authority
Hielo / Ice	Darsena de Pesca / Fish Wharf	-	-	-	Autoridad Portuaria / Port Authority
Energía eléctrica / Electric power	-	-	-	200 Kwa	Autoridad Portuaria / Port Authority
Energía eléctrica / Electric power	Dique Muelle Sur / South Quay	10	-	320-127v	Autoridad Portuaria / Port Authority

## PUERTO DE SANTA CRUZ DE LA PALMA

Clase de suministro	Situación	Tomas	Capacidad horaria/toma	Capacidad horaria del muelle	Suministrador
Agua potable	Dique Este	31	30	200	Autoridad Portuaria
Agua potable	Ribera	4	30	200	Autoridad Portuaria
Agua potable	Polivalente	14	30	200	Autoridad Portuaria
Agua potable	Pesquero	7	10	100	Autoridad Portuaria
Gas-oil	Pesquero	1	10	10	Cofradía Pesc.

### PUERTO DE SAN SEBASTIÁN DE LA GOMERA

Clase de suministro	Situación	Tomas	Capacidad horaria/toma	Capacidad horaria del muelle	Suministrador
Agua	Dique/muelle	9	12 m3	12 m3	Autoridad Portuaria

### PUERTO DE LOS CRISTIANOS - TENERIFE

Clase de suministro.	Situación	Tomas	Capacidad horaria/toma	Capacidad horaria del muelle	Suministrador
Agua	Diques/muelle	18	12 m3	12 m3	Autoridad Portuaria

### PUERTO DE LA ESTACA - EL HIERRO

Clase de suministro	Situación	Numero de Tomas	Capacidad horaria/toma	Capacidad horaria del muelle	Suministrador
Agua	Dique/muelle	2	10 m3	10 m3	Autoridad Portuaria

[Estadística](#) | [Tasas y tarifas 2012](#) | [Memoria 2011](#) | [Conexiones marítimas](#)

- [Inicio](#)
- [Presentación](#)
- [Estado financiero](#)
- Características técnicas de los puertos**
  - [Determinantes geográficos y condiciones generales](#)
  - [Superficies de flotación. Hectáreas](#)
  - [Instalaciones al servicio del comercio marítimo](#)
  - [Servicios indirectos \(técnico-náuticos\)](#)
  - [Instalaciones para buques](#)
  - Grúas**
    - [Grúas de muelle](#)
    - [Grúas automóbviles](#)
    - [Grúas especiales](#)
    - [Material auxiliar de carga, descarga y transporte](#)
    - [Otras grúas](#)
  - [Accesos terrestres y comunicaciones interiores](#)
  - [Planos de los puertos de la autoridad portuaria de Santa Cruz de Tenerife](#)
  - [Breve descripción de instalaciones para traficos específicos](#)
- [Obras o actividades autorizadas a terceros](#)
- [Tráfico Portuario. Estadísticas](#)
- [Obras y proyectos](#)
- [Líneas Marítimas Regulares](#)
- [Actividad Portuaria](#)
- [Cruceros](#)
- [Sostenibilidad](#)
- [Actividad sociocultural](#)
- [Directorio de la Comunidad Portuaria](#)
- [Galería fotográfica](#)
- [Índice de contenidos](#)



[Inicio](#)

[Presentación](#)

[Estado financiero](#)

**Características técnicas de los puertos**

Determinantes geográficos y condiciones generales

Superficies de flotación. Hectáreas

Instalaciones al servicio del comercio marítimo

Servicios indirectos (técnico-náuticos)

Instalaciones para buques

**Grúas**

**Grúas de muelle**

Grúas automóbiles

Grúas especiales

Material auxiliar de carga, descarga y transporte

Otras grúas

Accesos terrestres y comunicaciones interiores

Planos de los puertos de la autoridad portuaria de Santa Cruz de Tenerife

Breve descripción de instalaciones para traficos específicos

Obras o actividades autorizadas a terceros

Tráfico Portuario. Estadísticas

Obras y proyectos

Líneas Marítimas Regulares

Actividad Portuaria

Cruceros

Sostenibilidad

Actividad sociocultural

Directorio de la Comunidad Portuaria

Galería fotográfica

Índice de contenidos

Observaciones	Situación	Propietario	Nº	Tipo	Marca	Energía que emplea	Fuerza (Tm)	Alcance (m)	Altura sobre el B.M.V.E. (m)	Rendimiento en condiciones normales (Tm/Hora)	Año de construcción
	Pº. S/C de Tfe. BUFADERO	CAPSA	1	PORTAINER	KONECRANES	ELÉCTRICA	40.000 KG	---	---	---	---
	Pº. S/C de Tfe. BUFADERO	CAPSA	2	PORTAINER	PACECO	ELÉCTRICA	40.000 KG	---	---	---	---
	Pº. S/C de Tfe. BUFADERO	CAPSA	1	PORTAINER	PACECO	ELÉCTRICA	35.000 Kg	---	---	---	---
MAQUINARIA NUEVA SIN CERTIFICAR	Pº. S/C de Tfe. Darsena ESTE M.CONTENEDORES	T.C.T.	3	PORTAINER	POST PANAMAX	ELÉCTRICA	65.000 Kg	---	---	---	---
Esta maquinaria está siendo desguazada	Pº. S/C de Tfe. D.LLANOS L-2	LA CANDELARIA	3	PORTAINER	PACECO	eléctrica	35 TON	---	---	---	---
	Pº. S/C de Tfe. D.LLANOS L-2	AUTORIDAD PORTUARIA	1	de PORTICO	MACOSA	ELÉCTRICA	40.000 Kg	---	---	---	---
	Pº. S/C de Tfe. D.ANAGA M.RIBERA	AUTORIDAD PORTUARIA	3	de PORTICO	BABCOCK & WILCOX ESP	ELÉCTRICA	6.000 KG	---	---	---	---

Tres grúas portacontenedores de La Candelaria están siendo desguazadas

Inicio

Presentación

Estado financiero

Características técnicas de los puertos

Determinantes geográficos y condiciones generales

Superficies de flotación. Hectáreas

Instalaciones al servicio del comercio marítimo

Servicios indirectos (técnico-náuticos)

Instalaciones para buques

Grúas

Grúas de muelle

**Grúas automóbiles**

Grúas especiales

Material auxiliar de carga, descarga y transporte

Otras grúas

Accesos terrestres y comunicaciones interiores

Planos de los puertos de la autoridad portuaria de Santa Cruz de Tenerife

Breve descripción de instalaciones para traficos específicos

Obras o actividades autorizadas a terceros

Tráfico Portuario. Estadísticas

Obras y proyectos

Líneas Marítimas Regulares

Actividad Portuaria

Cruceros

Sostenibilidad

Actividad sociocultural

Directorio de la Comunidad Portuaria

Galería fotográfica

Índice de contenidos

Situación	Propietario	Nº	Tipo	Marca	Energía que emplea	Fuerza (Tm)	Alcance (m)	Altura sobre el B.M.V.E. (m)	Rendimiento en condiciones normales (Tm/Hora)	Año de construcción
Ptº. S/C de Tfe. Drs. ESTE M.Bufadero	CAPSA	1	GRUA MOVIL AUTOPROPULSADA	AMERICAN	---	128.000 Kg	---	---	---	1985
Ptº. S/C de Tfe. Drs. ESTE M.Bufadero	CAPSA	1	GRUA MOVIL AUTOPROPULSADA	GROVE	---	72.500 Kg	---	---	---	---
Ptº. S/C de La Palma	CAPSA La Palma	1	GRUA MOVIL AUTOPROPULSADA	GOTTWALD	---	60.000 Kg	---	---	---	1997
Ptº. S/C de Tfe. Drs. ANAGA M.Ribera	CONTENERFRUT, S.A.	1	GRUA MOVIL AUTOPROPULSADA	P&H	---	125.000 Kg	30,5 m	---	---	---
Ptº. S/C de Tfe. Drs. ANAGA M.Ribera	CONTENERFRUT, S.A.	1	GRUA MOVIL AUTOPROPULSADA	KRUPP	---	80.000 Kg	---	---	---	---
Ptº. S/C de Tfe. Drs. ANAGA M.Ribera	CONTENERFRUT, S.A.	1	GRUA MOVIL AUTOPROPULSADA	LIEBHERR	---	350.000 Kg	---	---	---	1978

Inicio

Presentación

Estado financiero

Características técnicas de los puertos

Determinantes geográficos y condiciones generales

Superficies de flotación. Hectáreas

Instalaciones al servicio del comercio marítimo

Servicios indirectos (técnicos-náuticos)

Instalaciones para buques

Grúas

Grúas de muelle

Grúas automóbiles

Grúas especiales

Material auxiliar de carga, descarga y transporte

Otras grúas

Accesos terrestres y comunicaciones interiores

Planos de los puertos de la autoridad portuaria de Santa Cruz de Tenerife

Breve descripción de instalaciones para traficos específicos

Obras o actividades autorizadas a terceros

Tráfico Portuario. Estadísticas

Obras y proyectos

Líneas Marítimas Regulares

Actividad Portuaria

Cruceros

Sostenibilidad

Actividad sociocultural

Directorio de la Comunidad Portuaria

Galería fotográfica

Índice de contenidos

MARCA	TIPO	MODELO	CAPACIDAD Tn.	Nº de SERIE	Identidad en Empresa	GESTOR (Ex-Campo 67)	PROPIETARIO	F.ALTA (Grabación en B.D.)	F.AUTORIZACION (Oficio Reg.Salida)	Fecha de INSPECCION
SIWERTELL	DESCARGADOR DE GRANEL TIPO FOB	SIW-640 L	700 Tm/h (granos)	96-15309-164	SIW-640/98	PRIMAT S.A.	PRIMAT S.A.	30/11/1998	01/12/1998	10/07/2012
VIGAN	DESCARGADOR DE GRANEL	NIV 200	250 TN	559	---	LALUZ MARKET	LALUZ MARKET	25/07/2001	11/11/2003	05/08/2011
SOBEMAL-CRANE (I.R.I.)	DESCARGADOR DE GRANEL CUCHARA SOBRE CADENAS	---	25,000 KG	TENEK1	----	CEMENT INVESTMENT	CEMENT INVESTMENT	04/02/2004	27/02/2004	25/01/2012
KOVAKO	DESCARGADOR DE GRANEL	M-180-D4	110/120 TM/hora	95-20	OJ-18-RT GC7430W	YESOS CANARIAS, S.A.	GRAMELCAN, S.L.	08/02/2011	15/02/2011	03/04/2012

Inicio

Presentación

Estado financiero

Características técnicas de los puertos

Determinantes geográficos y condiciones generales

Superficies de flotación. Hectáreas

Instalaciones al servicio del comercio marítimo

Servicios indirectos (técnico-náuticos)

Instalaciones para buques

Grúas

Grúas de muelle

Grúas automóbiles

Grúas especiales

Material auxiliar de carga, descarga y transporte

Otras grúas

Accesos terrestres y comunicaciones interiores

Planos de los puertos de la autoridad portuaria de Santa Cruz de Tenerife

Breve descripción de instalaciones para traficos específicos

Obras o actividades autorizadas a terceros

Tráfico Portuario. Estadísticas

Obras y proyectos

Líneas Marítimas Regulares

Actividad Portuaria

Cruceros

Sostenibilidad

Actividad sociocultural

Directorio de la Comunidad Portuaria

Galería fotográfica

Índice de contenidos

Clase de material	Propietario	Nº	Energía que emplea	Fuerza	Características
CABEZA TRACTORA	ANTONIO ARMAS CURBELO S.A.	3	diesel	---	---
CABEZA TRACTORA	CAMESA	6	diesel	---	---
CARRETILLA ELEVADORA	CAMESA	2	diesel	---	---
CARRETILLA PORTACONTENEDORES FRONTAL	CAMESA	1	diesel	---	---
CABEZA TRACTORA	CAPSA	22	diesel	---	---
CARRETILLA ELEVADORA	CAPSA	33	diesel	---	---
CARRETILLA ELEVADORA ELÉCTRICA	CAPSA	2	eléctrica	---	---
CARRETILLA PORTACONTENEDORES FRONTAL	CAPSA	10	diesel	---	---
CARRETILLA PORTACONTENEDORES TELESCÓPICA (Reachstacker)	CAPSA	7	diesel	---	---
GRUA TRANSTAINER	CAPSA	11	diesel	---	---
PALA CARGADORA	CAPSA	1	diesel	---	---
PLATAFORMA	CAPSA	18	---	---	---
PLATAFORMA ELEVADORA	CAPSA	1	--	---	---
TOLVA	CEMENT INVESTMENT	1	---	60.000 Kg	MOVIL
CABEZA TRACTORA	CONTENERFRUT	2	diesel	---	---
CARRETILLA ELEVADORA	CONTENERFRUT	20	diesel	---	---
CARRETILLA ELEVADORA ELÉCTRICA	CONTENERFRUT	5	eléctrica	---	---
CARRETILLA PORTACONTENEDORES FRONTAL	CONTENERFRUT	3	diesel	---	---
PALA CARGADORA	CONTENERFRUT	5	diesel	---	---
TOLVA	CONTENERFRUT	1	---	---	---
TRANSPALETA ELECTRICA	CONTENERFRUT	16	electrica	---	---
CABEZA TRACTORA	LA CANDELARIA	14	diesel	---	---
CARRETILLA ELEVADORA	LA CANDELARIA	3	diesel	---	---
CARRETILLA PORTACONTENEDORES FRONTAL	LA CANDELARIA	2	diesel	---	---
CARRETILLA PORTACONTENEDORES TELESCÓPICA (Reachstacker)	LA CANDELARIA	3	diesel	---	---
GRUA TRANSTAINER	LA CANDELARIA	5	diesel	---	---
PLATAFORMA DE MUELLE	LA CANDELARIA	10	---	---	---
CINTA TRANSPORTADORA DE GRANEL	PRIMAT	1	---	---	---
PALA CARGADORA	PRIMAT	1	diesel	---	---
CABEZA TRACTORA	T.C.R.	7	diesel	---	---
CARRETILLA ELEVADORA	T.C.R.	2	diesel	---	---
CARRETILLA PORTACONTENEDORES TELESCÓPICA (Reachstacker)	T.C.R.	2	diesel	---	---
CABEZA TRACTORA	T.C.T.	12	diesel	---	---
CARRETILLA ELEVADORA	T.C.T.	4	diesel	---	---
CARRETILLA PORTACONTENEDORES TELESCÓPICA (Reachstacker)	T.C.T.	3	diesel	---	---
GRUA TRANSTAINER	T.C.T.	5	diesel	---	---
PLATAFORMA	T.C.T.	12	---	---	---

La maquinaria de La Candelaria están siendo desguazada.

Inicio
Presentación
Estado financiero
Características técnicas de los puertos
Determinantes geográficos y condiciones generales
Superficies de frotación. Hectáreas
Instalaciones al servicio del comercio marítimo
Servicios indirectos (técnicos/náuticos)
Instalaciones para buques
Grúas
Grúas de muelle
Grúas automóviles
Grúas especiales
Material auxiliar de carga, descarga y transporte
Otras grúas
Accesos laterales y comunicaciones inferiores
Plano de los puertos de la autoridad portuaria de Santa Cruz de Tenerife
Breve descripción de instalaciones para trámites específicos
Obras o actividades autorizadas a terceros
Tráfico Portuario. Estadísticas
Obras y proyectos
Líneas Marítimas Regulares
Actividad Portuaria
Crueros
Sostenibilidad
Actividad sociocultural
Directorio de la Comunidad Portuaria
Galería fotográfica
Índice de contenidos

MARCA	TIPO	MODELO	CAPA- CIUDAD Tdas.	Nº de SERIE	Identidad en Empresa	GESTOR (Ex-Campo 67)	PROPIETARIO	F_ALTA (Grabación en B.D.)	F_AUTORIZACION (Oficio Reg.Salida)	Fecha de INSPECCION	CERTIFICADO
P&H	GRUA MOVIL AUTOPROPULSADA	9125-TC	125.000 KG.	E35849	A-40300-VE	CONTENERFRUT, S.A.	CONTENERFRUT, S.A.	13/01/1992	13/01/1992	22/11/2012	62GMAIP-CON-010/11
CATERPILLAR	CARRETLA PORTACONTENEDEORES	V900CHDIESEL	36.000 KG	3WD00165	002	CONTENERFRUT, S.A.	CONTENERFRUT, S.A.	13/01/1992	13/01/1992	18/01/2013	62AET-CON-007/13
CATERPILLAR	CARRETLA PORTACONTENEDEORES	V925	34.000 Kg	8F800056	C902 (17/02)	CAPSA	CAPSA	13/01/1992	13/01/1992	11/01/2013	LAP8120079/95
CATERPILLAR	CARRETLA PORTACONTENEDEORES	AH60	27.000 Kg	86 R 220	P-1	CONSIGNATARIA HERRERA Y CIA S.A.	CONSIGNATARIA HERRERA Y CIA S.A.	13/01/1992	13/01/1992	22/01/1997	LAP 9701502/10
CATERPILLAR	CARRETLA PORTACONTENEDEORES	AH46 D	21.000 Kg	85 R 00300	P-3	CONSIGNATARIA HERRERA Y CIA S.A.	CONSIGNATARIA HERRERA Y CIA S.A.	13/01/1992	13/01/1992	22/01/1997	LAP 9701501/12
HYSTER	CARRETLA DIESEL	H-80-C	4	C5E-4722-T	5	CONSIGNATARIA HERRERA Y CIA S.A.	CONSIGNATARIA HERRERA Y CIA S.A.	13/01/1992	13/01/1992	13/12/1993	LAP 300657 1
CATERPILLAR	CARRETLA DIESEL	V35D	1.750 Kg	5 JB 2032	E-1	CONSIGNATARIA HERRERA Y CIA S.A.	CONSIGNATARIA HERRERA Y CIA S.A.	13/01/1992	13/01/1992	22/01/1997	LAP 9701502/4
CATERPILLAR	CARRETLA DIESEL	VC60D	3.000 Kg	5 BC 1773	E-2	CONSIGNATARIA HERRERA Y CIA S.A.	CONSIGNATARIA HERRERA Y CIA S.A.	13/01/1992	13/01/1992	22/01/1997	LAP 9701502/5
CATERPILLAR	CARRETLA DIESEL	DV-60	3	37W-7832	12	CONSIGNATARIA HERRERA Y CIA S.A.	CONSIGNATARIA HERRERA Y CIA S.A.	13/01/1992	13/01/1992	13/12/1993	LAP 300657 4
LANSING BAGNALL	CARRETLA ELECTRICA	3D24DFLTM	1,5	2123654	204	CAPSA	CAPSA	10/01/1992	10/01/1992	18/10/1993	LAP 300617 1
TOYOTA	CARRETLA ELECTRICA	FBE-13	1,25	10468	206	CAPSA	CAPSA	10/01/1992	10/01/1992	18/10/1993	LAP300617 2
TOYOTA	CARRETLA ELECTRICA	FBE-13	1,25	10467	207	CAPSA	CAPSA	10/01/1992	10/01/1992	17/09/1992	LAP 200598 6
TOYOTA	CARRETLA ELECTRICA	FBE-13	.9	10481	209	CAPSA	CAPSA	10/01/1992	10/01/1992	17/09/1992	LAP 200598 8
HYSTER	CARRETLA ELECTRICA	J-30-AS	1,75	A 160 E 3591 D	2/10	CAPSA	CAPSA	10/01/1992	10/01/1992	21/10/1991	LAP 100654 05
HYSTER	CARRETLA ELECTRICA	E 30 BH	1,5	B 159 A 2074 D 9893	2/11	CAPSA	CAPSA	10/01/1992	10/01/1992	18/10/1993	LAP 300617 3
HYSTER	TRANSPALET A ELECTRICA	W 40 XL	2000kg	D 135 K 1836-F	209	CONTENERFRUT, S.A.	CONTENERFRUT, S.A.	10/01/1992	10/01/1992	10/11/1997	E56 970143/15
HYSTER	TRANSPALET A ELECTRICA	W 40 XL	2000kg	D 135 K 1830 F	202	CONTENERFRUT, S.A.	CONTENERFRUT, S.A.	10/01/1992	10/01/1992	19/11/1999	E56 9990116/18
HYSTER	TRANSPALET A ELECTRICA	W 40 XL	2000 Kg.	D135K1827F	211	CONTENERFRUT, S.A.	CONTENERFRUT, S.A.	10/01/1992	10/01/1992	10/11/1997	E 56 970143/17
HYSTER	TRANSPALET A ELECTRICA	W 40 XL	2000 Kg.	D 135 K 1837-F	205	CONTENERFRUT, S.A.	CONTENERFRUT, S.A.	10/01/1992	10/01/1992	19/11/1999	E56 9990116/20
HYSTER	TRANSPALET A ELECTRICA	W 40 XL	2000 Kg.	D 135 K 1835-F	203	CONTENERFRUT, S.A.	CONTENERFRUT, S.A.	10/01/1992	10/01/1992	19/11/1999	E56 9990116/19
HYSTER	TRANSPALET A ELECTRICA	W 40 XL	2000 Kg.	D 135 K 1820-F	206	CONTENERFRUT, S.A.	CONTENERFRUT, S.A.	10/01/1992	10/01/1992	19/11/1999	E 56 9990116/21
HYSTER	TRANSPALET A ELECTRICA	W 40 XL	2000Kg.	D 135 K 1821-F	208	CONTENERFRUT, S.A.	CONTENERFRUT, S.A.	10/01/1992	10/01/1992	10/11/1997	E56 970143/14
HYSTER	TRANSPALET A ELECTRICA	W 40 XL	2	D 135 K 1823-F	408	CAPSA	CAPSA	10/01/1992	10/01/1992	18/10/1993	LAP 300617 11
HYSTER	TRANSPALET A ELECTRICA	W 40 XL	2000 KG.	D 135 K 1829-F	201	CONTENERFRUT, S.A.	CONTENERFRUT, S.A.	10/01/1992	10/01/1992	19/11/1999	E 56 9990116/36
HYSTER	TRANSPALET A ELECTRICA	W 40 XL	2000 Kg	D 135 K 1822-F	207	CONTENERFRUT, S.A.	CAPSA	10/01/1992	10/01/1992	19/11/1999	E56 9990116/22
HYSTER	TRANSPALET A ELECTRICA	W 40 XL	2	D 135 K 1834-F	210	CONTENERFRUT, S.A.	CONTENERFRUT, S.A.	10/01/1992	10/01/1992	10/11/1997	E56 970143/16
HYSTER	TRANSPALET A ELECTRICA	W 40 XL	2000 KG.	D 135 K 1828-F	204	CONTENERFRUT, S.A.	CONTENERFRUT, S.A.	10/01/1991	10/01/1991	10/11/1997	E56 970143/10
HYSTER	TRANSPALET A ELECTRICA	W 60 XL	2.700 Kg	D 135 K 4106 G	L-2	CONSIGNATARIA HERRERA Y CIA S.A.	CONSIGNATARIA HERRERA Y CIA S.A.	10/01/1992	10/01/1992	22/01/1997	LAP 9701502/2
HYSTER	TRANSPALET A ELECTRICA	W 60 XL	2700 KG.	D 135 K 4107-G	219	CONTENERFRUT, S.A.	CONTENERFRUT, S.A.	10/01/1992	10/01/1992	19/11/1999	E56 99990116/25
HYSTER	TRANSPALET A ELECTRICA	W 60 XL	2700 KG.	D 135 K 4109-G	212	CONTENERFRUT, S.A.	CONTENERFRUT, S.A.	10/01/1992	10/01/1992	19/11/1999	E 56 9990116/23
HYSTER	TRANSPALET A ELECTRICA	W 60 XL	2700 kg.	D 135 K 4110-G	217	CONTENERFRUT, S.A.	CONTENERFRUT, S.A.	10/01/1992	10/01/1992	10/11/1997	E56 970143/23
HYSTER	TRANSPALET A ELECTRICA	W 60 XL	2700 Kg.	D 135 K4113-G	215	CONTENERFRUT, S.A.	CONTENERFRUT, S.A.	10/01/1992	10/01/1992	10/11/1997	E56 970134/21
HYSTER	TRANSPALET A ELECTRICA	W 60 XL	2.700 Kg	D 135 K 4119 G	L-3	CONSIGNATARIA HERRERA Y CIA S.A.	CONSIGNATARIA HERRERA Y CIA S.A.	10/01/1992	10/01/1992	22/01/1997	LAP 9701502/3
HYSTER	TRANSPALET A ELECTRICA	W 60 XL	2700 kg.	D 135 K 4123-G	216	CONTENERFRUT, S.A.	CONTENERFRUT, S.A.	10/01/1992	10/01/1992	10/11/1997	E56 970143/22
HYSTER	TRANSPALET A ELECTRICA	W 60 XL	2700 Kg.	D 135 K 4124-G	214	CONTENERFRUT, S.A.	CONTENERFRUT, S.A.	10/01/1992	10/01/1992	10/11/1997	E56 970143/20
HYSTER	TRANSPALET A ELECTRICA	W 60 XL	2700 Kg.	D 135 K 4125-G	213	CONTENERFRUT, S.A.	CONTENERFRUT, S.A.	10/01/1992	10/01/1992	11/12/2000	E56 0000816
HYSTER	TRANSPALET A ELECTRICA	W 60 XL	2700 Kg.	D 135 K 4131-G	218	CONTENERFRUT, S.A.	CONTENERFRUT, S.A.	10/01/1992	10/01/1992	10/11/1997	E56 970143/24
OM	CARRETLA ELECTRICA	E 35	3,5	1825813	501	CAPSA	CAPSA	10/01/1992	10/01/1992	22/10/1991	LAP 100654 07
OM	CARRETLA ELECTRICA	E 35	3,5	182581	502	CAPSA	CAPSA	10/01/1992	10/01/1992	05/11/1991	LAP 100654 08
HYSTER	CARRETLA DIESEL	H 40 XL	2,25	A177B8059G	1029	CAPSA	CAPSA	10/01/1992	10/01/1992	19/10/1993	LAP 300617 25
HYSTER	CARRETLA ELEVADORA	H60XL	3.000KG	A177B8844E	C131-(1031)	CAPSA	CAPSA	10/01/1992	10/01/1992	08/01/2013	LAP8120079/3
HYSTER	CARRETLA DIESEL	H 250 XL	2,5	1032	1032	CAPSA	CAPSA	10/01/1992	10/01/1992	19/10/1993	LAP 600617 27
HYSTER	CARRETLA DIESEL	H 250 XL	2,5	A177 B 13904-G	1033	CAPSA	CAPSA	10/01/1992	10/01/1992	19/10/1993	LAP 300617 28
HYSTER	CARRETLA DIESEL	H2.50XL	2.500KG	A177B13903G	1034	CAPSA	CAPSA	10/01/1992	10/01/1992	12/01/2005	LAP8040048/10
HYSTER	CARRETLA DIESEL	H 250 XL	2,5	A177 B 14071-G	1035	CAPSA	CAPSA	10/01/1992	10/01/1992	19/10/1993	LAP 300617 30
HYSTER	CARRETLA DIESEL	H 250 XL	2,5	A177 B 12963-F	1036	CAPSA	CAPSA	10/01/1992	10/01/1992	19/10/1993	LAP 300617 31
HYSTER	CARRETLA DIESEL	H 250 XL	2,5	A177 B 12962-F	1037	CAPSA	CAPSA	10/01/1992	10/01/1992	19/10/1993	LAP 300617 32
HYSTER	CARRETLA DIESEL	H 250 XL	2,5	A177 B 14176-G	1038	CAPSA	CAPSA	10/01/1992	10/01/1992	14/10/1993	LAP 300617 101
HYSTER	CARRETLA DIESEL	H 250 XL	2,5	A177 B 13902 G	1039	CAPSA	CAPSA	10/01/1992	10/01/1992	19/10/1993	LAP 300617 33
HYSTER	CARRETLA ELEVADORA	H2.50XL	2.500 KG	A177B13905G	C140-(1040)	CAPSA	CAPSA	10/01/1992	10/01/1992	08/01/2013	LAP8120079/4
HYSTER	CARRETLA DIESEL	H2.50XL	2.500 KG	A177B11721G	1041	CAPSA	CAPSA	10/01/1992	10/01/1992	12/01/2005	LAP8040048/12
HYSTER	CARRETLA ELEVADORA	H2.50XL	2.500 KG	A177B11722G	C-142 (1042)	CAPSA	CAPSA	10/01/1992	30/12/1997	11/01/2013	lap8120079/94
HYSTER	CARRETLA ELEVADORA	H2.50XL	2.500 KG	A177B17676H	C143-(1043)	CAPSA	CAPSA	10/01/1992	30/12/1997	08/01/2013	LAP8120079/5
HYSTER	CARRETLA ELEVADORA	H2.50XL	2.500 KG	A177B17562H	1044	CAPSA	CAPSA	10/01/1992	10/01/1992	11/01/2010	LAP8090056/13
HYSTER	CARRETLA ELEVADORA	H2.50XL	2.500 KG	A177B17653H	C145 (1045)	CAPSA	CAPSA	10/01/1992	10/01/1992	08/01/2013	LAP8120079/6
HYSTER	CARRETLA ELEVADORA	H2.50XL	2.500 KG	A177B17670H	1046	CAPSA	CAPSA	10/01/1992	10/01/1992	08/01/2013	LAP8120079/7
HYSTER	CARRETLA DIESEL	H 250 XL	2,5	A177 B17669-H	1047	CAPSA	CAPSA	10/01/1992	10/01/1992	19/10/1993	LAP 300617 39
HYSTER	CARRETLA ELEVADORA	H2.50XL	2.500 KG	A177B17589H	1048	CAPSA	CAPSA	10/01/1992	10/01/1992	08/01/2013	LAP8120079/8
HYSTER	CARRETLA ELEVADORA	H2.50XL	2.500 KG	A177B17584H	1049	CAPSA	CAPSA	10/01/1992	10/01/1992	08/01/2013	LAP8120079/9
HYSTER	CARRETLA ELEVADORA	H2.50XL	2.500 KG	A177B17583H	C150 (1050)	CAPSA	CAPSA	10/01/1992	10/01/1992	08/01/2013	LAP8120079/10
HYSTER	CARRETLA ELEVADORA	H2.50XL	25.000 KG	A177B23708H	C-151 (1051)	CAPSA	CAPSA	10/01/1992	10/01/1992	11/01/2013	lap8120079/91
HYSTER	CARRETLA ELEVADORA	H2.50XL	2.500 KG	A177B23727H	C152 (1052)	CAPSA	CAPSA	10/01/1992	10/01/1992	08/01/2013	LAP8120079/12
HYSTER	CARRETLA DIESEL	H 250 XL	2,5	A177 B 23728-H	1053	CAPSA	CAPSA	10/01/1992	10/01/1992	18/10/1993	LAP 300617 45
HYSTER	CARRETLA ELEVADORA	H2.50XL	2.500 KG	A177B23729H	C154 (1054)	CAPSA	CAPSA	10/01/1992	10/01/1992	08/01/2013	LAP8120079/11
HYSTER	CARRETLA ELEVADORA	H2.50XL	2.500 KG	A177B23725H	1055	CAPSA	CAPSA	10/01/1992	10/01/1992	11/01/2010	LAP8090056/21
HYSTER	CARRETLA DIESEL	H 250 XL	2,5	A177 B 23728-H	1056	CAPSA	CAPSA	10/01/1992	10/01/1992	19/10/1993	LAP 300617 47
OM	CARRETLA DIESEL	DI 30 CH	3	1150077	1057	CAPSA	CAPSA	10/01/1992	10/01/1992	23/10/1993	LAP 200598 60
OM-FIAT	CARRETLA DIESEL	DI 30 CH	3	1150078	1058	CAPSA	CAPSA	10/01/1992	10/01/1992	19/10/1993	LAP 300617 48
HYSTER	CARRETLA DIESEL	H 250 XL	2,5	A177 B 36102-K	1059	CAPSA	CAPSA	10/01/1992	10/01/1992	19/10/1993	LAP 300617 49
HYSTER	CARRETLA DIESEL	H 250 XL	2,5	A177 B 36076-K	1060	CAPSA	CAPSA	10/01/1992	10/01/1992	19/10/1993	LAP 300617 50
HYSTER	CARRETLA ELEVADORA	H2.50XL	2.500 KG	A177B36714K	1061	CAPSA	CAPSA	10/01/1992	10/01/1992	07/01/2011	LAP8100051/20
HYSTER	CARRETLA DIESEL	H 80 C	3,9	C 5 E 5537-U	1102	CAPSA	CAPSA	10/01/1992	10/01/1992	04/12/1992	LAP 200598 87
HYSTER	CARRETLA DIESEL	H 80 C	3,9	C 5 E 5535-U	1103	CAPSA	CAPSA	10/01/1992	10/01/1992	15/11/1991	LAP 100654 60
HYSTER	CARRETLA DIESEL	H 80 C	3,9	C 5 E 5536-U	1104	CAPSA	CAPSA	10/01/1992	10/01/1992	21/11/1991	LAP 100654 61
HYSTER	CARRETLA DIESEL	H 80 C	4	C 5 E 5764-U	1105	CAPSA	CAPSA	10/01/1992	10/01/1992	11/12/1991	LAP 100654 125
HYSTER	CARRETLA DIESEL	H 80 C	4	C 5 E 5765-U	1106	CAPSA	CAPSA	10/01/1992	10/01/1992	23/10/1992	LAP 200598 62
HYSTER	CARRETLA ELEVADORA	H70C	3.500 KG	C5E6043V	C210 (11/10)	CAPSA	CAPSA	10/01/1992	10/01/1992	11/01/2013	lap8120079/90

HYSTER	CARRETLIA DIESEL	H 80 C	4	C 5 E 6946-U	11/11	CAPSA	CAPSA	10/01/1992	10/01/1992	13/11/1991	LAP 100654 64
HYSTER	CARRETLIA DIESEL	H 80 C	4,32	C 5 E 6944-V	11/13	CAPSA	CAPSA	10/01/1992	10/01/1992	13/11/1991	LAP 100654 65
HYSTER	CARRETLIA DIESEL	H 80 C	3,74	C 5 E 6945-V	11/14	CAPSA	CAPSA	10/01/1992	10/01/1992	09/10/1993	LAP 300617 56
HYSTER	CARRETLIA DIESEL	H 80 C	4	C 5 E 7134-W	11/17	CAPSA	CAPSA	10/01/1992	10/01/1992	08/10/1992	LAP 200598 66
HYSTER	CARRETLIA DIESEL	H 80 C	4	C 5 E 6970-V	11/18	CAPSA	CAPSA	10/01/1992	10/01/1992	15/11/1991	LAP 100654 68
HYSTER	CARRETLIA DIESEL	H 80 C	4	C 5 E 7138-W	11/19	CAPSA	CAPSA	10/01/1992	10/01/1992	12/11/1991	LAP 100654 69
HYSTER	CARRETLIA DIESEL	H 80 C	4	C 5 E 7133-W	11/22	CAPSA	CAPSA	10/01/1992	10/01/1992	16/12/1992	LAP 200598 109
HYSTER	CARRETLIA DIESEL	H 80 C	4	C 5 E 7840-W	11/23	CAPSA	CAPSA	10/01/1992	10/01/1992	15/11/1991	LAP 100654 71
HYSTER	CARRETLIA DIESEL	H 80 C	4	C 5 E 7983-W	11/29	CAPSA	CAPSA	10/01/1992	10/01/1992	16/10/1992	LAP 200598 88
HYSTER	CARRETLIA ELEVADORA	H80E	4.000 KG	D5E4007F	C231 (11/31)	CAPSA	CAPSA	10/01/1992	10/01/1992	08/01/2013	LAP8120079/13
HYSTER	CARRETLIA ELEVADORA	H8.00E	4.000 KG	D5E4008F	C232 (11/32)	CAPSA	CAPSA	10/01/1992	10/01/1992	07/01/2011	LAP8100051/22
HYSTER	CARRETLIA ELEVADORA	H4.00XL	4.000 KG	F005A04155H	C233 (11/33)	CAPSA	CAPSA	10/01/1992	10/01/1992	08/01/2013	LAP8120079/14
HYSTER	CARRETLIA ELEVADORA	H4.00XL5	4.000 KG	F005A04248H	C234 (11/34)	CAPSA	CAPSA	10/01/1992	10/01/1992	07/01/2011	LAP8100051/24
HYSTER	CARRETLIA ELEVADORA	H4.00XL5	4.000 KG	F005A03651H	C235 (11/35)	CAPSA	CAPSA	10/01/1992	10/01/1992	08/01/2013	LAP8120079/17
HYSTER	CARRETLIA ELEVADORA	H4.00XL	4.000 KG	F005A04028H	C236 (11/36)	CAPSA	CAPSA	10/01/1992	10/01/1992	08/01/2013	LAP8120079/15
OM	CARRETLIA DIESEL	DI 40-C	4	1155295	11/37	CAPSA	CAPSA	10/01/1992	10/01/1992	13/11/1991	LAP 100654 79
OM	CARRETLIA DIESEL	DI 40-C	4	1155328	11/38	CAPSA	CAPSA	10/01/1992	10/01/1992	21/10/1991	LAP 100654 80
HYSTER	CARRETLIA ELEVADORA	H4.00XL5	4.030 KG	F005A09641KS/0120734	105	CONTENERFRUT, S.A.	CONTENERFRUT, S.A.	10/01/1992	10/01/1992	05/03/2012	62AET-CON-027/12
HYSTER	CARRETLIA DIESEL	H 400 XL 5	4,03	F 005 A 09398-K	11/41	CAPSA	CAPSA	10/01/1992	10/01/1992	22/10/1993	LAP 300617 64
HYSTER	CARRETLIA ELEVADORA	H4.00XL5	4.030 KG	F005A09571KS/0120733	109	CONTENERFRUT, S.A.	CONTENERFRUT, S.A.	10/01/1992	10/01/1992	05/03/2012	62AET-CON-023/12
HYSTER	CARRETLIA ELEVADORA	H4.00XL5	4.030 KG	F005A08803KS/0120732	106	CONTENERFRUT, S.A.	CONTENERFRUT, S.A.	10/01/1992	10/01/1992	05/03/2012	62AET-CON-024/12
HYSTER	CARRETLIA DIESEL	H 400 XL 5	4,03	F 005 A 09407-K	11/44	CAPSA	CAPSA	10/01/1992	10/01/1992	09/11/1993	LAP 300617 67
HYSTER	CARRETLIA ELEVADORA	H4.00XL5	4.030 KG	F005A09303KS/0120729	107	CONTENERFRUT, S.A.	CONTENERFRUT, S.A.	10/01/1992	10/01/1992	05/03/2012	62AET-CON-025/12
CATERPILLAR	CARRETLIA ELEVADORA	V80E	4.000 KG	37W2922	C252 (11/52)	CAPSA	CAPSA	10/01/1992	10/01/1992	07/01/2011	LAP8100051/29
CATERPILLAR	CARRETLIA ELEVADORA	C253 (V80E)	4.000 KG	37W3070	11/53	CAPSA	CAPSA	10/01/1992	10/01/1992	08/01/2013	LAP8120079/16
HYSTER	CARRETLIA ELEVADORA	H130F	6.000 KG	D6E3334X	C401 (12/01)	CAPSA	CAPSA	10/01/1992	10/01/1992	08/01/2013	LAP8120079/19
HYSTER	CARRETLIA ELEVADORA	H130F	6.000 KG	D6E3335X	C402 (12/02)	CAPSA	CAPSA	10/01/1992	10/01/1992	08/01/2013	LAP8120079/20
CATERPILLAR	CARRETLIA ELEVADORA	V150	7.000 KG	92W1717	C404 (12/04)	CONTENERFRUT, S.A.	CAPSA	10/01/1992	10/01/1992	11/01/2012	LAP8110064/33
HYSTER	CARRETLIA PORTACONTENEDORES	H 180 E	8250	B 7 A 2089T	13/01	CAPSA	CAPSA	10/01/1992	10/01/1992	14/03/2001	E56.0010003/73
CATERPILLAR	CARRETLIA PORTAINER	B25	11.200 KG	29M437	14/01	CAPSA	CAPSA	10/01/1992	10/01/1992	12/01/2005	LAP8040048/38
HYSTER	CARRETLIA DIESEL	H-1250-H	11,955	C 7 E 1588-H	14/02	CAPSA	CAPSA	10/01/1992	10/01/1992	16/10/1992	LAP 200598 93
OM	CARRETLIA DIESEL	DI 130T	13	1141402		ANTONIO ARMAS CURBELO S.A.	ANTONIO ARMAS CURBELO	10/01/1992	10/01/1992	15/06/1993	TF93-CE-15
HYSTER	CARRETLIA PORTACONTENEDORES	H 620-B	27	B 8 E 1803-Z	15/03	CAPSA	CAPSA	10/01/1992	10/01/1992	04/11/1993	LAP 300617 82
HYSTER	CARRETLIA PORTACONTENEDORES	H 460 B	21000	B 8 E 1811-Z	15/04	CAPSA	CAPSA	10/01/1992	10/01/1992	31/03/1998	LAO 801503/50
HYSTER	CARRETLIA PORTAINER	H800A	37.000 KG	A117C1579	17/01	CAPSA	CAPSA	10/01/1992	10/01/1992	11/12/2002	LAP8020072/47
HYSTER	CARRETLIA PORTAINER	H650C	30.000 KG	C8E1524G	16/02	CAPSA	CAPSA	10/01/1992	10/01/1992	07/01/2004	LAP8030072/45
HYSTER	CARRETLIA PORTACONTENEDORES FRONTAL	H-650-C	30.000 KG	C8E1515G	C803 (16/03)	CAPSA	CAPSA	10/01/1992	10/01/1992	08/01/2013	LAP8120079/28
HYSTER	CARRETLIA PORTACONTENEDORES FRONTAL	H-650-C	24550 KG	C8E1593H	16/04	CONTENERFRUT, S.A.	CONTENERFRUT, S.A.	10/01/1992	10/01/1992	10/09/2012	62AET-CON-052/12
HYSTER	CARRETLIA PORTAINER	H3200C	32.000 KG	C8E1597H	16/06	CAPSA	CAPSA	10/01/1992	10/01/1992	10/12/2002	LAP8020072/45
HYSTER	CARRETLIA PORTACONTENEDORES	H 3200 C	28	C 8 E 1617-J	16/07	CAPSA	CAPSA	10/01/1992	10/01/1992	03/12/1991	LAP 100654 99
HYSTER	CARRETLIA PORTACONTENEDORES FRONTAL	H32.00C	32.000 KG	C8E1666J	C808 (16/08)	CAPSA	CAPSA	10/01/1992	10/01/1992	08/01/2013	LAP8120079/29
DOUGLAS	CABEZA TRACTORA (MAFI)	MAFI	30.000 KG	N1568	20/01	CAPSA	CAPSA	10/01/1992	10/01/1992	27/01/2005	LAP8040048/80
DOUGLAS	CABEZA TRACTORA (MAFI)	N58	30.000 KG	DM42FL108N3053	21/01	CONTENERFRUT, S.A.	CONTENERFRUT, S.A.	10/01/1992	10/01/1992	14/12/2012	62AET-CON-078/12
DOUGLAS	CABEZA TRACTORA (MAFI)	N58	35.000 KG	DM42FL108N3054	21/02	CONTENERFRUT, S.A.	CONTENERFRUT, S.A.	10/01/1992	10/01/1992	14/12/2012	62AET-CON-079/12
SISU	CABEZA TRACTORA (MAFI)	TT160	25.000 KG	41550	CT03 (21/04)	CAPSA	CAPSA	10/01/1992	10/01/1992	08/01/2013	LAP8120079/35
SISU	CABEZA TRACTORA (MAFI)	TT160	25.000 KG	41551	CT04 (21/04)	CAPSA	CAPSA	10/01/1992	10/01/1992	08/01/2013	LAP8120079/36
SISU	CABEZA TRACTORA (MAFI)	TT160	25.000 KG	41552	CT05 (21/05)	CAPSA	CAPSA	10/01/1992	10/01/1992	08/01/2013	LAP8120079/37
SISU	CABEZA TRACTORA (MAFI)	TT160	25.000 KG	41665	CT06 (21/06)	CAPSA	CAPSA	10/01/1992	10/01/1992	08/01/2013	LAP8120079/38
SISU	CABEZA TRACTORA (MAFI)	TT160	25.000 KG	41666	CT07 (21/07)	CAPSA	CAPSA	10/01/1992	10/01/1992	08/01/2013	LAP8120079/39
SISU	CABEZA TRACTORA (MAFI)	TT160	25.000 KG	41667	CT08 (21/08)	CAPSA	CAPSA	10/01/1992	10/01/1992	08/01/2013	LAP8120079/40
SISU	CABEZA TRACTORA (MAFI)	TT160	25.000 KG	41555	CT09 (21/09)	CAPSA	CAPSA	10/01/1992	10/01/1992	07/01/2011	LAP8100051/48
SISU	CABEZA TRACTORA (MAFI)	TT160	25.000 KG	41556	CT10 (21/10)	CAPSA	CAPSA	10/01/1992	10/01/1992	08/01/2013	LAP8120079/41
GROVE	GRUA AUTOMOVIL	RT 58	12,7	18272	30/01	CAPSA	CAPSA	10/01/1992	10/01/1992	31/03/1998	LAP 801503/32
GROVE	GRUA AUTOMOVIL	RT60	18.000 KG	17859	31/02	CAPSA	CAPSA	10/01/1992	10/01/1992	12/12/2002	LAP8020072/86
GROVE	GRUA AUTOMOVIL	TM275	27.500 KG	S16315	32/04	CAPSA	CAPSA	10/01/1992	10/01/1992	12/12/2002	LAP8020072/87
GROVE	GRUA AUTOMOVIL	RT63S	27.5000 KG	S41476	32/05	CAPSA	CAPSA	10/01/1992	10/01/1992	11/08/2003	LAP803054/1
GROVE	GRUA AUTOMOVIL (TF-02740-VE)	TM375	40.800 KG	S10146	33/06	CAPSA	CAPSA	10/01/1992	10/01/1992	08/04/2005	TF-05-AT-05
GROVE	GRUA MOVIL AUTOPROPULSADA	TM800	72.500 KG	21825 (TF-02731-VE)	34/07	CONTENERFRUT, S.A.	CAPSA	10/01/1992	10/01/1992	22/06/2011	62GMAIP-CAP-008/11
GROVE	GRUA AUTOMOVIL	TM800	72.500 KG	24812 (TF-01078-VE)	34/08	CAPSA	CAPSA	10/01/1992	10/01/1992	31/03/2005	TF-05/AT-02
GROVE	GRUA AUTOMOVIL	TC-500	125	13 2501104	35/09	CAPSA	CAPSA	10/01/1992	10/01/1992	30/11/1992	LAP 200598 105
LIEBHERR	GRUA PORTICO PORTAINER	TANGO80	35.000 KG	IR1290	887/87	CAPSA	CAPSA	10/01/1992	10/01/1992	11/12/2003	LAP8030072/78
PACECO	GRUA PORTACONTENEDORES PORTAINER	A66 PANAMAX	35.000 KG	P088	GP02 (887/88)	CAPSA	CAPSA	10/01/1992	10/01/1992	11/01/2012	LAP8110064/63
PACECO	GRUA TRANSTAINER	X65	35.000 KG	RT087	TR01 (887/01)	CAPSA	CAPSA	10/01/1992	10/01/1992	08/01/2013	LAP8120079/59
PACECO	GRUA TRANSTAINER	X65	35.000 KG	RT088	TR02 (887/02)	CAPSA	CAPSA	10/01/1992	10/01/1992	08/01/2013	LAP8120079/60
RAMSONES	CARRETLIA ELECTRICA	L-20-C	1	B-21-R-2078-S	1/02	CAPSA	CAPSA	15/04/1992	15/04/1992	21/10/1991	LAP 200509 133
RAMSONES	CARRETLIA ELECTRICA	L-30-C	1,5	B-22-R-2201-T	2/01	CAPSA	CAPSA	15/04/1992	15/04/1992	04/02/1992	LAP 200509 134
RAMSONES	CARRETLIA ELECTRICA	L-30-C	1,5	B-22-R-2203-T	2/03	CAPSA	CAPSA	15/04/1992	15/04/1992	17/09/1992	LAP 200598 2
LANSING-BAGNALL	CARRETLIA ELECTRICA	FOER-98	1,5	3026472	2/05	CAPSA	CAPSA	15/04/1992	15/04/1992	24/09/1993	LAP 200598 4
HYSTER	CARRETLIA DIESEL	H 180 E	8000	B7 A 1571	13/02	CAPSA	CAPSA	15/04/1992	15/04/1992	06/04/2001	E56.0010024/6
DOUGLAS	CABEZA TRACTORA	N58-200-4	30.000 KG	DM42FL108N1622	20/02	CAPSA	CAPSA	15/04/1992	15/04/1992	27/01/2005	LAP8040048/81
HYSTER	CARRETLIA PORTAINER	H800A	37.000 KG	A117C1584	17/05	CAPSA	CAPSA	15/04/1992	15/04/1992	12/01/2005	LAP8040048/84
TOYOTA	CARRETLIA ELECTRICA	FBE-13	1,25	10472	2/08	CAPSA	CAPSA	15/04/1992	15/04/1992	17/09/1992	LAP 200598 7
AMERICAN	GRUA MOVIL AUTOPROPULSADA	9520	128.000 Kg.	S1405 (TF-02734-VE)	36/10	CONTENERFRUT, S.A.	CAPSA	15/04/1992	15/04/1992	02/08/2011	62GMAIP-CAP-009/11
RAMSONES	CARRETLIA ELECTRICA	L 20 C	1	B-21-R-2056-S	1/03	CAPSA	CAPSA	20/05/1992	20/05/1992	24/09/1992	LAP 200598 1
RAMSONES	CARRETLIA ELECTRICA	L 30 C	1,5	B-22-R-2200-T	2/02	CAPSA	CAPSA	20/05/1992	20/05/1992	27/04/1992	LAP 200537 143
HYSTER	CARRETLIA ELEVADORA	H130F	6.000 KG	D6E3336X	C403 (12/03)	CAPSA	CAPSA	20/05/1992	20/05/1992	08/01/2013	LAP8120079/21
PACECO	GRUA TRANSTAINER	X72	35.000 KG	RT096	TR03 (887/03)	CAPSA	CAPSA	20/05/1992	20/05/1992	08/01/2013	LAP8120079/61
CATERPILLAR	CARRETLIA PORTACONTENEDORES	AH 60	27	86-R-103	15/05	PEREZ Y CIA	CAPSA	20/05/1992	20/05/1992	04/11/1993	LAP 300617 84
DEMAG	GRUA AUTOMOVIL	TC 230	80	1836	30/12	CAPSA	CAPSA	20/05/1992	20/05/1992		
HYSTER	CARRETLIA DIESEL	H 70 C	4.000 KG	C5E6023U	11/08	CAPSA	CAPSA	18/12/1992	18/12/1992	12/12/2002	LAP8020072/21
HYSTER	CARRETLIA DIESEL	H250 XL	3,5	A1778 38030 L	10/62	CAPSA	CAPSA	15/04/1994	15/04/1994	18/10/1993	LAP 300617 52
HYSTER	CARRETLIA DIESEL	H 2.5 XL	2,46	A1778 38031 L	10/63	CAPSA	CAPSA	15/04/1994	15/04/1994	19/10/1993	LAP 300617 53
HYSTER	CARRETLIA DIESEL	H 2.5 XL	2,46	A1778 38032 L	10/64	CAPSA	CAPSA	15/04/1994	15/04/1994	19/10/1993	LAP 300617 54
HYSTER	CARRETLIA ELEVADORA	H400 XL5 DIESEL	4.030 KG	F005A10027LS/0120546	101	CONTENERFRUT, S.A.	CONTENERFRUT, S.A.	15/04/1994	15/04/1994	05/03/2012	62AET-CON-032/12
IPV	CABEZA TRACTORA	--	19.500 Kg	IPV 00117	21	TCR	TCR	06/06/1997	23/01/1992	15/12/2000	E56.0008884
IPV	CABEZA TRACTORA	--	19.500 Kg	IPV 00113	24	TCR	TCR	23/01/1992	23/01/1992	23/12/1997	E56970158/1</

TIPO DE	PORTACONTENEDORES	PLATAFORMA	CAPACIDAD	ANCHO	ALTO	TIPO DE	LA CADELARIA	LA CADELARIA	05/02/1992	05/02/1992	11/01/1999	TF-94-CE-3
HYSTER	CARRETILLA PORTACONTENEDORES	H 800-A	37	A 117 CO 1578-X	H-4	LA CADELARIA	LA CADELARIA	05/02/1992	05/02/1992	14/01/1994	TF-94-CE-2	
HYSTER	CARRETILLA PORTACONTENEDORES	H 800-A	37	A 117 E 1632-B	H-6	LA CADELARIA	LA CADELARIA	05/02/1992	05/02/1992	20/02/1998	EC-1-TP98CE-001	
HYSTER	CARRETILLA PORTACONTENEDORES	H 620 B	28	B 8 E 1502-U	H-1	LA CADELARIA	LA CADELARIA	15/04/1992	15/04/1992	17/01/1994	TF-94-CE-3	
HERSTELLER-SISU	CABEZA TRACTORA	TV 10 AXT-2600	--	347700	4	ANTONIO ARMAS CURBELO S.A.	ANTONIO ARMAS CURBELO S.A.	11/02/1992	11/02/1992	10/02/1994	TF-94-CT-3	
HYSTER	CARRETILLA ELEVADORA	H 620 B	28	B 8 E 1806-Z	--	ANTONIO ARMAS CURBELO S.A.	ANTONIO ARMAS CURBELO S.A.	11/02/1992	11/02/1992	10/02/1994	TF-94-CE-9	
HERSTELLER-SISU	CABEZA TRACTORA	TV-10 AXT-2600	--	29467	1	ANTONIO ARMAS CURBELO S.A.	ANTONIO ARMAS CURBELO S.A.	11/02/1992	11/02/1992	10/02/1994	TF-93-CT-4	
HERSTELLER-SISU	CABEZA TRACTORA	TV 10 AXT-2600	--	29240	--	ANTONIO ARMAS CURBELO S.A.	ANTONIO ARMAS CURBELO S.A.	11/02/1992	11/02/1992	06/02/1993	TF-63-CDO-CT-5	
HYSTER	CARRETILLA ELEVADORA DE UNAS	H-250-E	11.000KG	B-7A2271-U	H-5	LA CADELARIA	LA CADELARIA	13/07/1992	13/07/1992	22/03/2004	SC 05/004	
TERBERG	CABEZA TRACTORA (MAFI)	200US	25.000KG	TER-431	M-1	LA CADELARIA	TALLERES MENCY	13/07/1992	13/07/1992	08/11/2005	SC-05004	
TERBERG	CABEZA TRACTORA	200 US	--	TER 428	--	LA CADELARIA	TALLERES MENCY	13/07/1992	13/07/1992	03/06/1993	TF-93-CDO-CT-10	
STERN S.B.L.	GRUA MOVIL AUTOPROPULS.	DE ESTRUCTURA GIRATORIA	3,1	055006	--	CEPSA(PETROCAN)	AUTOS NUMANCIA	13/07/1992	13/07/1992	11/06/1992	MDD5/235/03492	
TOYOTA	CARRETILLA AUTOMOTORA	02-JFD25	2,5	JFD25-24034	--	CEPSA(PETROCAN)	AUTOS NUMANCIA	13/07/1992	13/07/1992	11/06/1992	MDD5/235/03592	
TOYOTA	CARRETILLA AUTOMOTORA	02-JFD25	2,5	JFD25-22110	--	CEPSA(PETROCAN)	AUTOS NUMANCIA	13/07/1992	13/07/1992	11/06/1992	MDD5/235/03692	
COLES	GRUA MOVIL AUTOPROPULS.	DE ESTRUCTURA GIRATORIA	4,17	39016	TF-0543-VE	CEPSA	CEPSA	23/07/1992	23/07/1992	17/06/1992	MDD5/235/03392	
COLES	GRUA MOVIL AUTOPROPULS.	DE ESTRUCTURA GIRATORIA	4,17	39011	TF-0541-VE	CEPSA	CEPSA	23/07/1992	23/07/1992	25/06/1992	MDD5/TF235/03792	
CATERPILLAR	CARRETILLA PORTACONTENEDORES	V 250 B	11.500 Kg	86 Y 01151	P-6	CONSIGNATARIA HERRERA Y CIA S.A.	CONSIGNATARIA HERRERA Y CIA S.A.	26/05/1993	26/05/1993	17/11/1997	LAP 701592/1	
FIAT	CABEZA TRACTORA	684 TP	--	6984TP-001588	M-5	LA CADELARIA	LA CADELARIA	26/05/1993	26/05/1993	18/11/1999	CT7822/99	
DOUGLAS	CABEZA TRACTORA	TUGMASTER-NS8	--	DM44FL108N2274	M-4	LA CADELARIA	LA CADELARIA	26/05/1993	26/05/1993	16/02/1994	TF-94-CT-5	
HINO	CABEZA TRACTORA	HS	--	10388(GC-3775-V)	M-6	LA CADELARIA	LA CADELARIA	15/04/1994	15/04/1994	16/11/2000	CT17321/00	
LIEBHERR	GRUA PORTICO CONDENADOR	--	30	LA-1913	GRUA N°2	LA CADELARIA	LA CADELARIA	26/05/1993	26/05/1993	16/02/1994	TF-94-GP-4	
HYSTER	CARRETILLA ELEVADORA	H400XL5/DIESEL	3.920 KG	F005A10028LS/0120543	102	CONTENERFRUT, S.A.	CONTENERFRUT, S.A.	15/04/1994	15/04/1994	05/03/2012	62AET-CON-030/12	
HYSTER	CARRETILLA ELEVADORA	H400 XL5/DIESEL	4.030 KG	F005A10033LS/0120544	103	CONTENERFRUT, S.A.	CONTENERFRUT, S.A.	15/04/1994	15/04/1994	05/03/2012	62AET-CON-029/12	
HYSTER	CARRETILLA ELEVADORA	H400 XL5/DIESEL	4.030 KG	F005A10034LS/0120545	104	CONTENERFRUT, S.A.	CONTENERFRUT, S.A.	15/04/1994	15/04/1994	05/03/2012	62AET-CON-031/12	
HYSTER	CARRETILLA ELEVADORA	H4.00XL5	3.920 KG	F005A10044L	C250 (11/50)	CAPSA	CAPSA	15/04/1994	15/04/1994	08/01/2013	LAP8120079/18	
HYSTER	CARRETILLA ELEVADORA	H4.00XL5	4.030 KG	F005A10060L	C251 (11/51)	CONTENERFRUT, S.A.	CAPSA	15/04/1994	15/04/1994	18/01/2013	62AET-CON-006/13	
SISU	CABEZA TRACTORA (MAFI)	TR160	25.000 KG	38170	CT11 (21/11)	CAPSA	CAPSA	15/04/1994	14/04/1994	08/01/2013	LAP8120079/42	
CLARK	TRANSPALETA ELECTRICA	PW 15/E	1.500 Kg	PW186/620SFP 4835	L-1	CONSIGNATARIA HERRERA Y CIA S.A.	CONSIGNATARIA HERRERA Y CIA S.A.	03/11/1993	03/11/1993	22/01/1997	LAP 9701502/1	
mitsubishi	CARRETILLA DIESEL	FD-25	2.500 Kg	F18A 00082	E-4	CONSIGNATARIA HERRERA Y CIA S.A.	CONSIGNATARIA HERRERA Y CIA S.A.	03/11/1993	03/11/1993	22/01/1997	LAP 9701502/6	
mitsubishi	CARRETILLA DIESEL	FD-25	2.500 Kg	F18A 00071	E-5	CONSIGNATARIA HERRERA Y CIA S.A.	CONSIGNATARIA HERRERA Y CIA S.A.	03/11/1993	03/11/1993	22/01/1997	LAP 9701502/7	
HYSTER	CARRETILLA ELEVADORA	H80C	4.000 KG	CSE44718T	--	CONTENERFRUT, S.A.	CONTENERFRUT, S.A.	15/04/1994	15/04/1994	07/11/2011	62AET-CON081/11	
HYSTER	CARRETILLA ELEVADORA	H80C	4.000 KG	CSE4887T	--	CONTENERFRUT, S.A.	CONTENERFRUT, S.A.	15/04/1994	15/04/1994	26/11/2012	62AET-CON-043/11	
HYSTER	CARRETILLA ELECTRICA	H 80 C	4	CSE4726T	--	CONSIGNATARIA INSULAR	CONSIGNATARIA HERRERA Y CIA S.A.	15/04/1994	15/04/1994	14/10/1993	LAP 300605 3	
HYSTER	CARRETILLA PORTACONTENEDORES	H800A	31.000 Kg	A117C1592X	P-7	CONSIGNATARIA HERRERA Y CIA S.A.	CONSIGNATARIA HERRERA Y CIA S.A.	14/11/1997	28/11/1997	17/11/1997	LAP 701592/2	
HYSTER	CARRETILLA PORTACONTENEDORES	H620B	23.600 Kg	B8E1540V	P-5	CONSIGNATARIA HERRERA Y CIA S.A.	CONSIGNATARIA HERRERA Y CIA S.A.	14/11/1997	28/11/1997	22/01/1997	LAP 9701502/14	
IPV	CABEZA TRACTORA	4X4	25.000 Kg.	IPV 00111	21/12	CAPSA	CAPSA	17/12/1998	18/12/1998	04/03/2002	E68.0020014/2	
SISU	CABEZA TRACTORA (MAFI)	TT160	25.000 KG	41553	CT13 (21/13)	CAPSA	CAPSA	17/12/1998	18/12/1998	08/01/2013	LAP8120079/43	
CATERPILLAR	CARRETILLA PORTACONTENEDORES FRONTAL	V900B/DIESEL	30.600 KG	3W000279	205	CONTENERFRUT, S.A.	CONTENERFRUT, S.A.	14/11/1997	28/11/1997	14/12/2012	62AET-CON-080/12	
DOUGLAS	CABEZA TRACTORA	NS8	30.000 Kg	N2273	21/19	CAPSA	CAPSA	14/11/1997	28/11/1997	08/04/2005	TF-05-SM-28	
DOUGLAS	CABEZA TRACTORA	NS8	30.000 Kg	N1819	21/18	CAPSA	CAPSA	14/11/1997	28/11/1997	12/01/2005	LAP8040048/62	
HENRI GAUSSIN	PLATAFORMA SIMIREMOLOQUE	RP40/50-08	50.000 Kg	9257-1	PLANCHA 1	CONSIGNATARIA HERRERA Y CIA S.A.	CONSIGNATARIA HERRERA Y CIA S.A.	14/11/1997	28/11/1997	19/05/1997	LAP 701515/11	
HENRI GAUSSIN	PLATAFORMA SEMIRMOLOQUE	RP 40/50-08	50.000 Kg	9257-2	PLANCHA 2	CONSIGNATARIA HERRERA Y CIA S.A.	CONSIGNATARIA HERRERA Y CIA S.A.	14/11/1997	28/11/1997	10/05/1997	LAP 7015/12	
CLARK	VAN CARRIER	520245/120 C	--	520SF-0047	--	CONSIGNATARIA HERRERA Y CIA S.A.	CONSIGNATARIA HERRERA Y CIA S.A.	14/11/1997	28/11/1997	10/06/1997	LAP 701565/1	
MACOSA	GRUA PORTICO	PÓRTICO	40.000 Kg	---	40T1	AUTORIDAD PORTUARIA	AUTORIDAD PORTUARIA DE S/C DE TENERIFE	14/11/1997	28/11/1997	22/01/1997	LAP 9701502/18	
SISU	CABEZA TRACTORA	TR-160AL	25.000 Kg	46070	45	TCR	TCR	10/11/1997	28/11/1997	20/12/2002	LAP 8020080/1	
SISU	CABEZA TRACTORA	TR-160AL2	--	46068	46	TCR	TCR	20/11/1997	28/11/1997	20/12/2002	LAP 8020080/2	
LIEBHERR	GRUA PORTICO PORTAINER	TANGO	30.000 Kg.	IR 1217	GRUA N° 3	LA CADELARIA	LA CADELARIA	14/11/1997	28/11/1997	11/03/2002	PT266/02	
MORRIS TRANSTAINER	TRANSTAINER	4 WEELL	35.600 Kg.	05B1446-83	T-1	LA CADELARIA	LA CADELARIA	24/11/1997	28/11/1997	25/09/2009	62AET-CAT-70/09	
MORRIS	TRANSTAINER	4 WEELL	35.000KG	1448-83	T-2	LA CADELARIA	LA CADELARIA	24/11/1997	18/11/1997	15/09/2008	62AET-CAT-214/08	
SISU	REACH STACKER TELESCOPICA	RSD45315TL	45.000 KG	45269	RS-11	LA CADELARIA	LA CADELARIA	24/11/1997	28/11/1997	04/07/2008	62AET-CAT-190/08	
SISU	REACH STACKER TELESCOPICA	RSD45315TL	45.000 KG	45268	RS-12	LA CADELARIA	LA CADELARIA	24/11/1997	28/11/1997	17/03/2008	62AET-CAT-108/08	
HYSTER	CARRETILLA ELEVADORA DE UNAS	H-620-B	25.000KG	B-8FP1719-S	H-7	LA CADELARIA	LA CADELARIA	24/11/1997	28/11/1997	22/03/2004	SC-004/04	
HYSTER	CARRETILLA PORTACONTENEDORES FRONTAL	H-4400C	35.000KG	16CHC117-E	H-8	LA CADELARIA	LA CADELARIA	24/11/1997	28/11/1997	26/02/2010	62AET-CAT-035/10	
PEGASO	CABEZA TRACTORA	PEGASO 2080	--	VS11231 T3D 3AK 0240	M-10	LA CADELARIA	LA CADELARIA	24/11/1997	28/11/1997	30/10/1998	EC-1-TP98CT-020	
PEGASO	CABEZA TRACTORA	2080	--	VS1123T80CA2C1264	M-8	LA CADELARIA	LA CADELARIA	24/11/1997	28/11/1997	15/03/2000	CT7266/00	
PEGASO	CABEZA TRACTORA	PEGASO 2080	--	VS137401556	M-9	LA CADELARIA	LA CADELARIA	24/11/1997	28/11/1997	16/11/2000	CT17323/00	
SISU	CABEZA TRACTORA (MAFI)	T-01AXT	25.000KG	250029083	M-7	LA CADELARIA	LA CADELARIA	24/11/1997	28/11/1997	06/11/2003	SC-059/03	
SISU	CABEZA TRACTORA (MAFI)	10AXT	25.000KG	250029259	M-3	LA CADELARIA	LA CADELARIA	24/11/1997	28/11/1997	06/11/2003	SC-048/03	
TERBERG	CABEZA TRACTORA (MAFI)	3250/158	25.000KG	503380527	M-2	LA CADELARIA	LA CADELARIA	24/11/1997	28/11/1997	27/08/2005	SC-70005	
HYSTER	CARRETILLA ELEVADORA	H400XL5/DIESEL	4.030 KG	F005A09398KS/0120730	108	CONTENERFRUT, S.A.	CONTENERFRUT, S.A.	25/11/1997	25/11/1997	26/11/2012	62AET-CON-039/11	
HYSTER	CARRETILLA ELEVADORA	H400 XL5/DIESEL	4.030 KG	F005A09407KS/0120728	110	CONTENERFRUT, S.A.	CONTENERFRUT, S.A.	25/11/1997	25/11/1997	05/03/2012	62AET-CON-026/12	
CATERPILLAR	CARRETILLA DIESEL	V60D	2.525 KG	3FC02846	111	CONTENERFRUT, S.A.	CONTENERFRUT, S.A.	25/11/1997	25/11/1997	05/02/2002	E56.0010058/21	
CATERPILLAR	CARRETILLA ELEVADORA	V80D	4.000 KG	37W2271	112	CONTENERFRUT, S.A.	CONTENERFRUT, S.A.	25/11/1997	25/11/1997	26/11/2012	62AET-CON-033/11	
CATERPILLAR	CARRETILLA ELEVADORA	V150/DIESEL	6.800 KG	92W3202	115	CONTENERFRUT, S.A.	CONTENERFRUT, S.A.	25/11/1997	25/11/1997	26/11/2012	62AET-CON-034/11	
CATERPILLAR	CARRETILLA ELEVADORA	V150/DIESEL	6.800 KG.	92W3218	114	CONTENERFRUT, S.A.	CONTENERFRUT, S.A.	25/11/1997	25/11/1997	05/03/2012	62AET-CON-033/12	
CATERPILLAR	CARRETILLA ELEVADORA	V150/DIESEL	6.800 KG	92W1864	113	CONTENERFRUT, S.A.	CONTENERFRUT, S.A.	25/11/1997	25/11/1997	10/09/2012	62AET-CON-053/12	
LINDE	TRANSPALETA ELECTRICA	T20 APO1/2	2.000 KG	141E08403120	220	CONTENERFRUT, S.A.	CONTENERFRUT, S.A.	25/11/1997	25/11/1997	26/11/2012	62AET-CON-037/11	
HAMECH	CARRETILLA ELEVADORA ELECTRICA	R520S	2.000 Kg.	5181M	06/01	CAPSA	CAPSA	25/11/1997	28/11/1997	08/01/2013	LAP8120079/1	
HAMECH	CARRETILLA ELEVADORA ELECTRICA	R520S	2.000 Kg.	5685P	C002 (06/02)	CAPSA	CAPSA	25/11/1997	28/11/1997	08/01/2013	LAP8120079/2	
SISU	CABEZA TRACTORA (MAFI)	TT160	25.000 KG	41554	CT14 (21/14)	CAPSA	CAPSA	17/12/1998	18/12/1998	08/01/2013	LAP8120079/44	
HYSTER	CARRETILLA DIESEL	H80C	4.000 Kg.	C5E 1733W	11/22	CAPSA	CAPSA	25/11/1997	28/11/1997	13/12/1996	LAP 601578/22	
HYSTER	CARRETILLA PORTACONTENEDORES FRONTAL	H12.00XL-12ECFL	12.000 KG	C019E01884N	C604 (14/04)	CAPSA	CAPSA	25/11/1997	28/11/1997	08/01/2013	LAP8120079/22	
HYSTER	CARRETILLA PORTAINER	H250E	12.000 Kg.	87A1798P	14/05	CAPSA	CAPSA	27/11/1997	28/11/1997	18/12/2001	E56.0010061/34	
HYSTER	CARRETILLA PORTACONTENEDORES FRONTAL	H1200XL12EC	12.000 KG	D019E01762S	C606 (14/06)	CAPSA	CAPSA	25/11/1997	28/11/1997	11/01/2013	LAP8120079/96	
PACECO	GRUA PORTACONTENEDORES	SCAP01-POSTPANAMAX	40.000 KG	P119	GP03 (887/95)	CAPSA	CAPSA	25/11/1997	28/11/1997	19/11/2012	LAP8120070/1	
PACECO	GRUA TRANSTAINER	X88	40.000 KG	RT/123	TR04	CAPSA	CAPSA	25/11/1997	28/11/1997	08/01		

KRUPP	GRUA MOVIL AUTOPROPULSADA	80GMT	80.000 KG	GVD649/206-403	TF-05129-VE	CONTENERFRUT. S.A.	CONTENERFRUT. S.A.	29/06/1998	29/06/1998	13/12/2012	62GMAIP-CON-015/21
SIWERTELL	DESCARGADOR DE GRANEL TIPO FOB	SIW-640 L	700 Tm/h (granos)	96-15309-164	SIW-640/98	PRIMAT S.A.	PRIMAT S.A.	30/11/1998	01/12/1998	10/07/2012	30/38/E31/1001686
PEGASO	CABEZA TRACTORA	2131		V511231 78F 3EF 0210	M-11	LA CANDELARIA	LA CANDELARIA	30/11/1998	02/12/1998	04/11/2002	SC-0036-02
PEGASO	CABEZA TRACTORA	1231-T		V511231 78E 4AK1877	M-12	LA CANDELARIA	LA CANDELARIA	30/11/1998	02/12/1998	16/11/2001	CT/1522/01
SISU	CABEZA TRACTORA	TR-161	25.000 Kg	YK2CDBAAW5047043	101	TCR	TCR	01/12/1998	02/12/1998	05/03/2010	LAP8100003/7
SISU	CABEZA TRACTORA	TR-161	25.000 Kg	YK2CDBAAW5047044	102	TCR	TCR	01/12/1998	02/12/1998	05/03/2010	LAP8100003/3
SISU	CABEZA TRACTORA (MAFI)	TR-161	25.000 Kg	YK2CDBAAW5047045	103	TCR	TCR	01/12/1998	02/12/1998	10/02/2011	LAP8100059/11
FANTUZZI	CARRETILLA PORTACONTENEDORES TELESCOPICA (Reachstacker)	CS-45K	45.000 Kg	500503	6	TCR	TCR	01/12/1998	02/12/1998	05/11/2012	NR-SM-CA-11-200-1
BOLLINAS	CABEZA TRACTORA	PT-20-EH	26.500 Kg	B-041-5-74	31	GULLER-TRANS	GULLER-TRANS	01/12/1998	02/12/1998	05/02/1998	54/235/98/0011-A
BOLLINAS	CABEZA TRACTORA	PT-20	26.500 Kg	--	33	GULLER-TRANS	GULLER-TRANS	01/12/1998	02/12/1998	05/02/1998	54/235/98/0011-B
BOLLINAS	CABEZA TRACTORA	TP-20/13	26.500 Kg	--	34	GULLER-TRANS	GULLER-TRANS	01/12/1998	02/12/1998	05/02/1998	54/235/98/0011-C
BOLLINAS	CABEZA TRACTORA	PT-20/13	26.500 Kg	--	35	GULLER-TRANS	GULLER-TRANS	01/12/1998	02/12/1998	05/02/1998	54/235/98/0011-D
BOLLINAS	CABEZA TRACTORA	PT-20S-EH	26.500 Kg	B-045-5-78	36	GULLER-TRANS	GULLER-TRANS	01/12/1998	02/12/1998	05/02/1998	54/235/98/0011-E
BOLLINAS	CABEZA TRACTORA	PT-30T	38.700 Kg	30014	37	GULLER-TRANS	GULLER-TRANS	01/12/1998	02/12/1998	05/02/1998	54/235/98/0011-F
CATERPILLAR	CARRETILLA DIESEL	V 300 B	15.000 Kg	86Y00734	--	CAMESA	CAMESA	02/12/1998	03/12/1998	04/03/1998	TF-98-CE-05
CATERPILLAR	CARRETILLA ELEVADORA	V 250 B	11.500 Kg	86Y00959	--	CAMESA	CAMESA	02/12/1998	03/12/1998	22/02/2012	62AET-CAM-021/12
CATERPILLAR	CARRETILLA ELEVADORA	V-80 E	4.000 Kg	371W4866	--	CAMESA	CAMESA	02/12/1998	03/12/1998	22/02/2012	62AET-CAM-020/12
CATERPILLAR	CARRETILLA PORTACONTENEDORES FRONTAL	V-925	34.000 KG	8F80071	--	CAMESA	CAMESA	02/12/1998	03/12/1998	22/02/2012	62AET-CAM-022/12
SISU	CABEZA TRACTORA (MAFI)	TT160	167 KW	38885	Nº 1	CAMESA	CAMESA	02/12/1998	03/12/1998	21/02/2011	62AET-CAM-010/11
SISU	CABEZA TRACTORA (MAFI)	TT160	167 KW	38884	Nº 2	CAMESA	CAMESA	02/12/1998	03/12/1998	22/02/2012	62AET-CAM-017/12
MAFI	CABEZA TRACTORA	S 125/168		220123	Nº 3	CAMESA	CAMESA	02/12/1998	03/12/1998	28/05/2002	TF-02-CT-01
SISU	CABEZA TRACTORA (MAFI)	TR-161AL	167 Kw	YK2CDBAAW5046997	Nº 4	CAMESA	CAMESA	02/12/1998	03/12/1998	22/02/2012	62AET-CAM-019/12
CATERPILLAR	CARRETILLA DIESEL	V 300 C	14.000 Kg	3LKO0291	14/16	NAUTICA Y DEPORTE	NAUTICA Y DEPORTE	02/12/1998	03/12/1998	04/03/1998	TF-98-CE-09
CATERPILLAR	CARRETILLA DIESEL	V330B	15.000 KG	86Y981	14/15	CAPSA	CAPSA	02/12/1998	03/12/1998	03/08/2005	TF-05-SM-48
HYSTER	CARRETILLA DIESEL	620 H	27.000 Kg	AA-568-AC70	--	PEREZ Y CIA	PEREZ Y CIA	02/12/1998	03/12/1998	04/03/1998	TF-98-CE-08
SISU	CARRETILLA PORTACONTENEDORES TELESCOPICA (Reachstacker)	RSD45315TL	45.000 KG	45273	RS03 (18/03)	CAPSA	CAPSA	02/12/1998	03/12/1998	08/01/2013	LAP8120079/30
GOTTWALD	GRUA MOVIL AUTOPROPULSADA	HMK280E	60.000 KG	S128206	GM-01 (03/01)	CAPSA	CAPSA	02/12/1998	03/12/1998	11/01/2013	lap8120079/89
IMENASA	GRUA PORTICO	250L	28.000 Kg	S25033	29/01	CAPSA	CAPSA	02/12/1998	03/12/1998	14/04/2003	TF-03-GT-34
IMENASA	GRUA PORTICO	350 L	28.000 Kg	--	--	PEREZ Y CIA	JUAN BORDES CLAVERI S.A.	02/12/1998		04/03/1998	TF-98-04
KALMAR	CARRETILLA ELEVADORA	DC12-600XL	12.000 Kg	T33100.0924	5	TCR	TCR	02/12/1998	03/12/1998	05/11/2012	NR-SM-CA-11-202-1
SISU	CARRETILLA PORTACONTENEDORES TELESCOPICA (Reachstacker)	RSD4531-5TL	45.000 KG	45336	RS-04 (018/04)	CAPSA	CAPSA	10/12/1998		11/01/2013	lap8120079/93
SISU	REACH STACKER	RSD 4535-5TL	45.000 Kg	45337/1998	--	CONSIGNATARIA HERRERA Y CIA S.A.	CONSIGNATARIA HERRERA Y CIA S.A.	10/12/1998		18/11/1998	E56.980117/3
PACECO	GRUA TRANSTAINER Nº 5	X42	30.500 KG	RT047	887/05	CAPSA	CAPSA	14/12/1998	14/12/1998	30/12/2004	LAP8040048/67
PACECO	GRUA TRANSTAINER	X44	35.000 KG	RT050	TR06 (887/06)	CAPSA	CAPSA	14/12/1998	14/12/1998	08/01/2013	LAP8120079/63
PACECO	GRUA TRANSTAINER	X44	35.000 KG	RT051	TR07 (887/07)	CAPSA	CAPSA	14/12/1998	14/12/1998	08/01/2013	LAP8120079/64
FRUEHAUF PACECO	GRUA TRANSTAINER	--	35.000 Kg	--	887/09	SOCAESA	LALUZ	14/12/1998	14/12/1998	31/03/1998	LAP 80150345
PACECO	GRUA TRANSTAINER	X-44	35.000 Kg	RT-053	887/10	SOCAESA	LALUZ	14/12/1998			
HYSTER	CARRETILLA ELEVADORA	H400SL5/DIESEL	3.730 KG	F5A7205JS/0367110	117	CONTENERFRUT. S.A.	CONTENERFRUT. S.A.	17/12/1998	18/12/1998	26/11/2012	62AET-CON-080/11
HYSTER	CARRETILLA ELEVADORA	H400SL5/DIESEL	4.030 KG	F5A7540JS/0367180	118	CONTENERFRUT. S.A.	CONTENERFRUT. S.A.	17/12/1998	18/12/1998	05/03/2012	62AET-CON-028/12
LINDEAG.	TRANSPALETA ELECTRICA	T16	1.600 Kg	360J02312016	6	CONTENERFRUT. S.A.	CONTENERFRUT. S.A.	17/12/1998	18/12/1998	28/12/2010	62AET-CON-144/10
LINDEAG.	TRANSPALETA ELECTRICA	T16	1.600 Kg	360J08310616	7	CONTENERFRUT. S.A.	CONTENERFRUT. S.A.	17/12/1998	18/12/1998	26/11/2012	62AET-CON-099/11
LINDEAG.	TRANSPALETA ELECTRICA	T16	1.600 KG	360J08311016	9	CONTENERFRUT. S.A.	CONTENERFRUT. S.A.	17/12/1998	18/12/1998	06/02/2012	62AET-CON-004/12
LINDEAG.	TRANSPALETA ELECTRICA	T16	1.600 KG	360J08311116	8B	CONTENERFRUT. S.A.	CONTENERFRUT. S.A.	17/12/1998	18/12/1998	06/02/2012	62AET-CON-003/12
LINDEAG.	TRANSPALETA ELECTRICA	T16	1.600 KG	360J08311216	15	CONTENERFRUT. S.A.	CONTENERFRUT. S.A.	17/12/1998	18/12/1998	26/11/2012	62AET-CON-094/11
LINDEAG.	TRANSPALETA ELECTRICA	T16	1.600 KG	360J08311316	14	CONTENERFRUT. S.A.	CONTENERFRUT. S.A.	17/12/1998	18/12/1998	14/12/2012	62AET-CON-077/12
LINDEAG.	TRANSPALETA ELECTRICA	T16	1.600 KG	360J08311416	5	CONTENERFRUT. S.A.	CONTENERFRUT. S.A.	17/12/1998	18/12/1998	06/02/2012	62AET-CON-005/12
LINDEAG.	TRANSPALETA ELECTRICA	T16	1600 Kg.	360 J 08 3 116 16	228	CONTENERFRUT. S.A.	CONTENERFRUT. S.A.	17/12/1998	18/12/1998	12/11/1998	E659801134/1
LINDEAG.	TRANSPALETA ELECTRICA	T16	1.600 KG.	360J08311716	8N	CONTENERFRUT. S.A.	CONTENERFRUT. S.A.	17/12/1998	18/12/1998	26/11/2012	62AET-CON-131/10
LINDEAG.	TRANSPALETA ELECTRICA	T16	1.600 KG	360J08311816	12	CONTENERFRUT. S.A.	CONTENERFRUT. S.A.	17/12/1998	18/12/1998	26/11/2012	62AET-CON-097/11
LINDEAG.	TRANSPALETA ELECTRICA	T16	1.600 KG	360J08311916	2	CONTENERFRUT. S.A.	CONTENERFRUT. S.A.	17/12/1998	18/12/1998	26/11/2012	62AET-CON-098/11
CATERPILLAR	CARRETILLA ELEVADORA	F30	1.500 Kg.	5CB05944		CONTENERFRUT. S.A.	CONTENERFRUT. S.A.	17/12/1998	18/12/1998	12/11/1998	E569801134/5
CATERPILLAR	CARRETILLA ELEVADORA ELECTRICA	F30	1.500 Kg.	5CB06061		CONTENERFRUT. S.A.	CONTENERFRUT. S.A.	17/12/1998	18/12/1998	21/07/2011	62AET-CON-041/11
LINDE	CARRETILLA ELEVADORA	E30/02 ELECTRICA	3.000 KG.	336G06001530	1996	CONTENERFRUT. S.A.	CONTENERFRUT. S.A.	17/12/1998	18/12/1998	26/11/2012	62AET-CON-044/11
LINDEAG.	CARRETILLA ELECTRICA	E 16 C	1.600 Kg.	335G05007416		CONTENERFRUT. S.A.	CONTENERFRUT. S.A.	17/12/1998	18/12/1998	12/11/1999	E56.9990116/16
PACECO	GRUA TRANSTAINER	X42	30.500 KG	RT048	TR08 (887/08)	CAPSA	CAPSA	17/12/1998	18/12/1998	08/01/2013	LAP8120079/85
MANITOU BF.	CARRETILLA ELEVADORA	MSI 30 D BUGGIE	3.000 Kg.	136652	4	TCR	TCR	31/03/1999	05/04/1999	05/11/2012	NR-SM-CA-11-203-1
SISU	CABEZA TRACTORA (MAFI)	TR-161 AL	150 Kw	YK2CDBAAAXS047162	5	CAMESA	CAMESA	25/01/1999	25/01/1999	22/02/2012	62AET-CAM-018/12
SISU	CABEZA TRACTORA	TR-161A7L2C9	25.000 KG	YK2CDBAAAXS047167	108	TCR	TCR	25/06/1999	25/06/1999	05/03/2010	LAP8100003/15
SISU	CABEZA TRACTORA (MAFI)	TR-160 AL/2	25.000KG	34871	M-4	LA CANDELARIA	LA CANDELARIA	27/06/2000	27/06/2000	20/08/2005	SC-702/05
SISU	CABEZA TRACTORA (MAFI)	TR-161	25.000KG	47362/E5992BCP	M-14	LA CANDELARIA	LA CANDELARIA	27/06/2000	27/06/2000	22/09/2009	62AET-CAT-68/09
SISU	CABEZA TRACTORA (MAFI)	TR-161	25.000KG	47363/E5996BCP	M-15	LA CANDELARIA	LA CANDELARIA	27/06/2000	27/06/2000	22/09/2009	62AET-CAT-69/09
SISU	CARRETILLA PORTACONTENEDORES TELESCOPICA (Reachstacker)	RSD4531-5TL	45.000 KG	45394	RS-10	J.S.V. Logística	NADA	27/06/2000	27/06/2001	08/11/2012	TE/APR/12/0030-02
VAN AALST	BULK HANDLING BV	270004/325/D	275 Tm/h de cemento			CEMENTOS DEL ARCHIPELAGO S.A.	CEMENTOS DEL ARCHIPELAGO S.A.	17/07/2000	25/07/2000		
SISU	CABEZA TRACTORA (MAFI)	TR-182 AL	32.000 Kg.	YK2CDBAAAXS047496-47	109	TCR	TCR	14/12/2000	14/12/2000	05/11/2012	NR-SM-CA-11-196-1
CATERPILLAR	ELEVADOR DE CARGA POR CUCHARA	325-L	3 M3	2SL00220	-	GRANINCE S.A.	GRANINCE S.A.	08/04/2001		06/04/2001	E680010006
SISU	CABEZA TRACTORA (MAFI)	TTX-162	25.000Kg.	47579	M-16	LA CANDELARIA	LA CANDELARIA	25/05/2001	07/06/2001	26/02/2010	62AET-CAT-033/10
SISU	CABEZA TRACTORA (MAFI)	TTX-162	25.000Kg.	47578	M-17	LA CANDELARIA	LA CANDELARIA	25/05/2001	07/06/2001	26/02/2010	62AET-CAT-030/10
SISU	CABEZA TRACTORA (MAFI)	TTX-162	25.000Kg.	47580	M-18	LA CANDELARIA	LA CANDELARIA	25/05/2001	07/06/2001	26/02/2010	62AET-CAT-034/10
SISU	CABEZA TRACTORA	TR 180	46280			ANTONIO ARMAS CURBELO S.A.	ARMAS	30/05/2001	06/06/2001	04/08/2003	GC03MPCT-05
SISU	CABEZA TRACTORA	TR 180	46281			ANTONIO ARMAS CURBELO S.A.	ARMAS	30/05/2001	06/06/2001	04/08/2003	GC03MPCT-06
CATERPILLAR	TOLVA	KOVAKO 180			CEMSTAR TENERIFE S.L	CEMSTAR TENERIFE S.L	CEMSTAR TENERIFE S.L			18/06/2001	
VIGAN	DESCARGADOR DE GRANEL	NIV 200	250 TN	559	---	LA LUZ MARKET	LA LUZ MARKET	25/07/2001	11/11/2003	05/08/2011	SMCAN11-00084
SMT	CINTA TRANSPORTADORA DE MATERIALES A GRANEL	SMT		1200/300	T-1	PRIMAT S.A.	PRIMAT S.A.	25/07/2001	11/11/2003	10/07/2012	38/38/E31/1001789
SISU	CABEZA TRACTORA (MAFI)	TR-161A7L2Z6	150 Kw.	YK2CDBAAAXS47171	5	CAMESA	CAMESA	08/05/2001		22/02/2012	62AET-CAM-016/12
SISU	CARRETILLA PORTACONTENEDORES TELESCOPICA (Reachstacker)	RSD45355TL	45.000 KG	45367	RS01 (18/01)	CAPSA	CAPSA	24/07/2001	09/08/2001	08/01/2013	LAP8120079/33
SISU	CARRETILLA PORTACONTENEDORES TELESCOPICA (Reachstacker)	RSD45355TL	45.000 KG	45368	RS02 (18/02)	CAPSA	CAPSA	24/07/2001	09/08/2001	08/01/2013	LAP8120079/34
HYSTER	CARRETILLA PORTACONTENEDORES FRONTAL	H12.00XL12ECFL	12.000 KG	D019E02338V	C607 (14/07)	CAPSA	CAPSA	24/07/2001	09/08/2001	08/01/2013	LAP8120079/23
HYSTER	CARRETILLA PORTACONTENEDORES	H12.00XL12ECFL	12.000 KG	D019E02340V	C608 (14/08)	CAPSA	CAPSA	24/07/2001	09/08/2001	08/01/2013	LAP8120079/24

	FRONTAL												
HYSTER	CARRETELLA PORTACONTENEADORES FRONTAL	H12.00XL12ECFL	12,000 KG	D09E02354W	C609 (14/09)	CAPSA	CAPSA	24/07/2001	09/08/2001	08/01/2013	LAP812007925		
HYSTER	CARRETELLA PORTACONTENEADORES FRONTAL	H12.00XL12ECFL	12,000 KG	D019E02360W	C610 (14/10)	CAPSA	CAPSA	24/07/2001	09/08/2001	11/01/2012	LAP8110064/27		
HYSTER	CARRETELLA PORTACONTENEADORES FRONTAL	H12.00XL12ECFL	12,000 KG	D019E02362W	C611 (14/10)	CAPSA	CAPSA	14/07/2001	09/08/2001	08/01/2013	LAP812007926		
HYSTER	CARRETELLA DIESEL	H4.50XL	4,500 KG	G005A11158W	0702	CAPSA	CAPSA	24/07/2001	09/08/2001	10/12/2003	LAP8030072/4		
HYSTER	CARRETELLA ELEVADORA	H-4.50 XL2	4,500 KG.	G005A11158W	C302 (07/02)	CONTENERFRUT, S.A.	CAPSA	24/07/2001	09/08/2001	11/01/2012	LAP8110064/31		
HYSTER	CARRETELLA ELEVADORA	H-4.50 XL2	4,500 KG	G005A11159W	C303 (07/03)	CONTENERFRUT, S.A.	CAPSA	24/07/2001	09/08/2001	18/01/2013	62AET-CON-005/13		
CATERPILLAR	CARRETELLA DIESEL	V120	6,000 KG.	92W1198	1205	CAPSA	CAPSA	24/07/2001	09/08/2001	18/12/2002	LAP8020072/34		
HYSTER	CARRETELLA PORTAINER	H12.00XL12EC	7,000KG.	D019E 01762S	1406	CAPSA	CAPSA	24/07/2001	09/08/2001	16/03/2001	E56.0010003/77		
SISU	CABEZA TRACTORA (MAFI)	TT160	25,000 KG	41798	CT15 (21/15)	CAPSA	CAPSA	24/07/2001	09/08/2001	08/01/2013	LAP812007945		
SISU	CABEZA TRACTORA (MAFI)	TT160	25,000 KG	41851	CT16 (21/16)	CAPSA	CAPSA	24/07/2001	09/08/2001	08/01/2013	LAP812007946		
SISU	CABEZA TRACTORA (MAFI)	TT161	25,000 KG	46522	CT17 (21/17)	CAPSA	CAPSA	24/07/2001	09/08/2001	08/01/2013	LAP812007947		
PACECO	GRUA PORTACONTENEADORES PORTAINER	SCAP02	40,000 KG	P147	GP04 (87/96)	CAPSA	CAPSA	24/07/2001	09/08/2001	08/01/2013	LAP812007957		
SISU	GRUA TRANSTAINER	RTG4022182040C	40,000 KG	40364	TR11 (887/11)	CAPSA	CAPSA	24/07/2001	09/08/2001	08/01/2013	LAP812007966		
SISU	GRUA TRANSTAINER	RTG4022182040C	40,000 KG	40365	TR12 (887/12)	CAPSA	CAPSA	24/07/2001	09/08/2001	08/01/2013	LAP812007967		
PEINER	TRANSTAINER	PPG4526.10	45,000 KG	76210106	T-3	LA CANDELARIA	LA CANDELARIA	27/07/2001	09/08/2001	04/07/2008	62AET-CAT-191/08		
PEINER A G	TRANSTAINER	PPG4526.10	45,000 KG	76210107	T-4	LA CANDELARIA	LA CANDELARIA	27/07/2001	09/08/2001	25/09/2009	62AET-CAT-71/09		
PACECO	GRUA PORTACONTENEADORES PORTAINER	MARCH PORTAINER	45,000 KG	663	G4	LA CANDELARIA	LA CANDELARIA	08/10/2001	13/12/2001	20/06/2008	62AET-CAT-177/08		
PACECO	GRUA PORTACONTENEADORES PORTAINER	MARCH PORTAINER	45,000 KG	664	G2	LA CANDELARIA	LA CANDELARIA	08/10/2001	13/12/2001	20/06/2008	AET-CAT-176/08		
HYSTER	CARRETELLA ELEVADORA	H4.50XL2	4,500 KG	G005A11084W	C301 (07/01)	CONTENERFRUT, S.A.	CAPSA	24/07/2001	09/08/2001	18/01/2013	62AET-CON-004/13		
BABCOCK & WILCOX ESP	GRUA PORTICO		6,000 KG		6T2	AUTORIDAD PORTUARIA	AUTORIDAD PORTUARIA DE SIC de TENERIFE			04/07/2005	LAP8050046/1		
BABCOCK & WILCOX ESP	GRUA PORTICO		6,000 KG.		6T3	AUTORIDAD PORTUARIA	AUTORIDAD PORTUARIA DE SIC de TENERIFE			04/07/2005	LAP8050046/2		
BABCOCK & WILCOX ESP	GRUA PORTICO	6T4	6,000 KG.		6T4	AUTORIDAD PORTUARIA	AUTORIDAD PORTUARIA DE SIC de TENERIFE			04/07/2005	LAP8050046/3		
TERBERG	CABEZA TRACTORA (MAFI)	3250/1430	25,000 Kg	18680722	M-5	LA CANDELARIA	LA CANDELARIA	04/06/2003	06/06/2003	27/08/2005	SC-701/05		
MORRIS	TRANSTAINER	4 WEELL	35,000KG	1445	T-5	LA CANDELARIA	LA CANDELARIA	04/06/2003	06/06/2003	22/09/2008	62AET-CAT-215/08		
KALMAR	CABEZA TRACTORA (MAFI)	TRX 182 AL	32,000 Kg.	YK2CNBDA3S048031	112	TCR	TCR	28/07/2003	29/07/2003	05/11/2012	NR-SM-CA-11-197-1		
SISU	CABEZA TRACTORA	TR180AL2CTWD		46530		ANTONIO ARMAS CURBELO S.A.	NAVIERAARMAS S.A.	30/09/2003	09/10/2003	04/08/2003	G03MPCT-07		
SISU	CABEZA TRACTORA	TR181A4L2C10		YK2CDBAABVS046774		ANTONIO ARMAS CURBELO S.A.	NAVIERAARMAS S.A.	30/09/2003	09/10/2003	04/08/2003	G03MPCT-08		
KALMAR	CABEZA TRACTORA (MAFI)	TRX182AL	32,000 KG	YK2CNBDA3S048064	114	TCR	TCR	04/11/2003	04/11/2003	05/11/2012	NR-SM-CA-11-198-1		
HYSTER	CARRETELLA ELEVADORA	H250E		B7A3612X	MPL-706	ANTONIO ARMAS CURBELO S.A.	NAVIERAARMAS, S.A.	06/11/2003	06/11/2003	13/10/2003	G03MPCE-12		
KALMAR	CARRETELLA PORTACONTENEADORES TELESCOPICA (Reachstacker)	DRD-420-60S5	45,000 KG	45581	RS-9	J.S.V. Logistics	NADA	04/07/2002	26/01/2004	08/11/2012	TE/APR/120303-01		
FIAT	CARRETELLA ELEVADORA	DI-25-C	2500 KG	1196166	TO-1	LA CANDELARIA	LA CANDELARIA	14/11/2003	26/01/2004	18/12/2009	62AET-CAT-121/09		
HYSTER	CARRETELLA ELEVADORA	A-117-B	1,500KG	248625	TO-2	LA CANDELARIA	LA CANDELARIA	14/11/2003	26/01/2004	13/06/2008	62AET-CAT-163/08		
HYSTER	CARRETELLA ELEVADORA	E-30-D	1,500KG	A3E3246-E	TO-3	LA CANDELARIA	LA CANDELARIA	14/11/2003	26/01/2004	08/11/2004	SC-059/04		
KALMAR	CABEZA TRACTORA (MAFI)	TRX-182	25,000KG	48090	M-19	LA CANDELARIA	LA CANDELARIA	14/11/2003	26/01/2004	26/02/2010	62AET-CAT-031/10		
LINDE	TRANSPALETA ELECTRICA	T16	1,600 KG	L07781	3	CONTENERFRUT, S.A.	CONTENERFRUT, S.A.	28/01/2004	27/02/2004	14/12/2012	62AET-CAT-076/12		
LINDE	TRANSPALETA ELECTRICA	T16	1,600 KG	L07782	1	CONTENERFRUT, S.A.	CONTENERFRUT, S.A.	28/01/2004	27/02/2004	07/11/2011	62AET-CAT-083/11		
LINDE	TRANSPALETA ELECTRICA	T16	1,600 KG	L07785	10	CONTENERFRUT, S.A.	CONTENERFRUT, S.A.	28/01/2004	27/02/2004	07/11/2011	62AET-CON-084/11		
LINDE	TRANSPALETA ELECTRICA	T16	1,600 KG	W4X360J07528	4	CONTENERFRUT, S.A.	CONTENERFRUT, S.A.	28/01/2004	27/02/2004	26/11/2012	62AET-CON-095/11		
SOBEMAL-CRANE (I.R.L.)	DESCARGADOR DE GRANEL CUCHARA SOBRE CADENAS	---	25,000 KG	TENEK1	----	CEMENT INVESTMENT	CEMENT INVESTMENT	04/02/2004	27/02/2004	25/01/2012	LAP8120004/1		
LIEBHERR	GRUA MOVIL AUTOPROPULSADA	LG1350	350,000 KG.	13000038	F-6402BCM	CONTENERFRUT, S.A.	CONTENERFRUT, S.A.	14/08/2003	20/02/2004	10/02/2012	62GMAIP-CON-002/12		
FULLER KOVAKO	BOMBA EXTRACCIÓN DE CEMENTO	M2-180-D-4 Tipo TH96L		91927		CEMEX ESPAÑA, S.A.	CEMEX ESPAÑA, S.A.	30/04/2004	14/05/2004	20/04/2004	CN-SM0270/04		
LUNA	GRUA AUTOMOVIL AUTOPROPULSADA	GT10037-45		457-277		MORENO SERVICIOS SUBMARINOS	MORENO SERVICIOS SUBMARINOS	21/02/2005	22/02/2005	24/11/2004	LAP8030534/1		
KALMAR	REACH STACKER TELESCOPICA	DRS4531		T34114.0174	RS-14	LA CANDELARIA	LA CANDELARIA	06/07/2005	06/07/2005	17/10/2008	62AET-CAT-221/08		
KALMAR	CABEZA TRACTORA (MAFI)	PT-122	54,000 KG	6103	M-21	LA CANDELARIA	LA CANDELARIA	06/07/2005	06/07/2005	03/03/2010	62AET-CAT-036/10		
KALMAR	CABEZA TRACTORA (MAFI)	PT-122	54,000 KG	6104	M-22	LA CANDELARIA	LA CANDELARIA	06/07/2005	06/07/2005	26/02/2010	62AET-CAT-032/10		
KALMAR	CARRETELLA PORTACONTENEADORES TELESCOPICA (Reachstacker)	DRS4531-S5	45,000 KG	T34114.0168	--	TCR	TCR	06/07/2005	06/07/2005	05/11/2012	NR-SM-CA-11-201-1		
KOMATSU	PALA CARGADORA SOBRE RUEDAS	WA180-1		10521	-	ADOLFO REYES S.L.	ADOLFO REYES S.L.	23/09/2005	26/09/2005	24/04/2003	307498		
CATERPILLAR	PALA CARGADORA SOBRE RUEDAS	938E	28.24 POTENCIA	45204884	E-4198-BCP	ADOLFO REYES S.L.	ADOLFO REYES S.L.	22/09/2005	26/09/2005	07/09/2005	TF-05/SM-51 138		
CATERPILLAR	PALA CARGADORA SOBRE RUEDAS	920	28.22 POTENCIA	41J-9503	TF-01549-VE	ADOLFO REYES S.L.	ADOLFO REYES S.L.	22/09/2005	26/09/2005	07/09/2005	TF-01549-VE		
CATERPILLAR	PALA CARGADORA NEUMATICOS	910	28.21 POTENCIA	41Y02249	E-9365-BCN	ADOLFO REYES S.L.	ADOLFO REYES S.L.	22/09/2005	26/09/2005	07/09/2005	TF-05/SM-52 139		
CATERPILLAR	PALA CARGADORA SOBRE NEUMATICOS	966-D	149 POTENCIA	94X05586	-	ADOLFO REYES S.L.	ADOLFO REYES S.L.	22/09/2005	26/09/2005	20/09/2005	TF-05/SM-54 141		
CATERPILLAR	PALA CARGADORA SOBRE NEUMATICOS	910	21 POTENCIA	80U7701		ADOLFO REYES S.L.	ADOLFO REYES S.L.	13/10/2005	13/10/2005	13/10/2005	62SM-5605		
CATERPILLAR	PALA CARGADORA SOBRE NEUMATICOS	950	20.60 POTENCIA	43-J13191		ADOLFO REYES S.L.	ADOLFO REYES S.L.	13/10/2005	13/10/2005	13/10/2005	62SM-5505		
KALMAR	CABEZA TRACTORA (MAFI)	TRX-182	174 Kw-56,000KG	48324	M20	LA CANDELARIA	LA CANDELARIA	21/10/2005	21/10/2005	17/10/2008	62AET-CAT-39/09		
SISU	CABEZA TRACTORA (MAFI)	TR150	56,000KG	29964	M3	LA CANDELARIA	LA CANDELARIA	21/10/2005	21/10/2005	05/02/2009	62AET-CAT-01/09		
PACECO	GRUA PORTACONTENEADORES PORTAINER	MARCH PORTAINER	35 TON	662	G6	LA CANDELARIA	LA CANDELARIA	07/10/2005	23/02/2007	20/06/2008	68AET-CAT-178/08		
KONECRANES	GRUA PORTACONTENEADORES PORTAINER	POST PANAMAX	40,000 KG	K30079	GP05	CAPSA	CAPSA	12/12/2004	09/03/2007	08/01/2013	LAP812007958		
CATERPILLAR	PALA CARGADORA	938G II	119 kw	CAT0938GKPHN00678	E-6624-BDN	CONTENERFRUT, S.A.	CONTENERFRUT, S.A.	26/07/2006	26/07/2006	03/04/2012	62AET-CON-041/12		
KALMAR	CABEZA TRACTORA (MAFI)	TTX-182	25,000 KG	48058	CT20	CAPSA	CAPSA	01/03/2007	09/03/2007	08/01/2013	LAP812007948		
KALMAR	CABEZA TRACTORA (MAFI)	PT-122	25,000 KG	5695	CT21	CAPSA	CAPSA	01/03/2007	09/03/2007	08/01/2013	LAP812007949		
KALMAR	CABEZA TRACTORA (MAFI)	PT-122	25,000 KG	5696	CT22	CAPSA	CAPSA	01/03/2007	09/03/2007	08/01/2013	LAP812007950		
KALMAR	CARRETELLA PORTACONTENEADORES TELESCOPICA (Reachstacker)	RSD4531-STL	45,000 KG	T3411404285	RS05	CAPSA	CAPSA	01/03/2007	09/03/2007	08/01/2013	LAP812007931		
LINDEAG	TRANSPALETA ELECTRICA	T16	1,600 KG	W4X360L07976		CONTENERFRUT, S.A.	CONTENERFRUT, S.A.	06/02/2007	13/03/2007	26/11/2012	62AET-CON-082/11		
KALMAR	CABEZA TRACTORA (MAFI)	PT122	129KW	6620E3414BFD	M23	LA CANDELARIA	LA CANDELARIA	26/03/2007	11/04/2007	19/01/2010	62AET-CAT-002/10		
CATERPILLAR	PALA CARGADORA	928G	93KW	7SR00588E8809BDV		CONTENERFRUT, S.A.	CONTENERFRUT, S.A.	20/12/2006	11/04/2007	24/08/2012	62AET-CON-048/12		
KALMAR	CABEZA TRACTORA (MAFI)	TRX182@JL2C18	147 Kw	YH3CNBDA6S048520	MPL792	ANTONIO ARMAS CURBELO S.A.	ANTONIO ARMAS CURBELO S.A.	13/04/2007	16/05/2007	20/12/2011	62AET-TR-102/11		
SISU	CABEZA TRACTORA (MAFI)	TR181A4L2C10	175 Kw	YK2CDBAABVS046945	MPL721	ANTONIO ARMAS CURBELO S.A.	ANTONIO ARMAS CURBELO S.A.	13/04/2007	16/05/2007	12/01/2012	62AET-TR-001/12		
KALMAR	CABEZA TRACTORA (MAFI)	TRX-182-i	180 Kw.	YH3CNBDA75048811	7	CAMESA	CAMESA	22/02/2008		22/02/2012	62AET-CAM-015/12		
TERBERG	CABEZA TRACTORA (MAFI)	YT182	25,000 KG	XLWYT182583088502	CT23	CAPSA	CAPSA	08/10/2008		08/01/2013	LAP812007951		
TERBERG	CABEZA TRACTORA (MAFI)	YT182	25,000 KG	XLWYT182283098503	CT24	CAPSA	CAPSA	08/10/2008		08/01/2013	LAP812007952		
TERBERG	CABEZA TRACTORA (MAFI)	YT182	25,000 KG	XLWYT182183108521	CT25	CAPSA	CAPSA	08/10/2008		08/01/2013	LAP812007953		
TERBERG	CABEZA TRACTORA (MAFI)	YT182	25,000 KG	XLWYT182983118522	CT26	CAPSA	CAPSA	08/10/2008		08/01/2013	LAP812007954		

NISSAN	CARRETILLA ELEVADORA	FJ02A25U	45,5 KW	FJ02E702544	T-04	LA CANDELARIA	LA CANDELARIA	22/01/2008	18/11/2008	19/01/2010	62AET-CAT-001/10
FANTUZZI	CARRETILLA PORTACONTENEDOR	FDC25J6BD	12,000 KG	102856	C612	CAPSA	CAPSA	04/01/2008		07/01/2009	LAP8080057/27
KONECRANES	GRUA TRANSTAINER		50,8 TON	G803	TR13	CAPSA	CAPSA	04/01/2008	11/21/2009	08/01/2013	LAP8120079/68
KONECRANES	GRUA TRANSTAINER		50,8 TON	G804	TR14	CAPSA	CAPSA	04/01/2008	11/21/2009	08/01/2013	LAP8120079/69
	PLATAFORMA DE MUELLE	PM01	50 TON	10593	P501	LA CANDELARIA	LA CANDELARIA	12/01/2009	31/03/2009	05/12/2008	62AET-CAT-231/08
	PLATAFORMA DE MUELLE	PM01	50 TON	10693	P502	LA CANDELARIA	LA CANDELARIA	12/01/2009	31/03/2009	05/12/2008	62AET-CAT-239/08
	PLATAFORMA DE MUELLE	PM01	50 TON	10793	P503	LA CANDELARIA	LA CANDELARIA	12/01/2009	31/03/2009	05/12/2008	62AET-CAT-232/08
	PLATAFORMA DE MUELLE	PM01	50 TON	10893	P504	LA CANDELARIA	LA CANDELARIA	12/01/2009	31/03/2009	05/12/2008	62AET-CAT-233/08
	PLATAFORMA DE MUELLE	PM01	50 TON	10993	P505	LA CANDELARIA	LA CANDELARIA	12/01/2009	31/03/2009	03/12/2009	62AET-CAT-114/09
	PLATAFORMA DE MUELLE	PM01	50 TON	11093	P506	LA CANDELARIA	LA CANDELARIA	12/01/2009	31/03/2009	05/12/2008	62AET-CAT-235/08
	PLATAFORMA DE MUELLE		50 TON	TH-004-00	P507	LA CANDELARIA	LA CANDELARIA	12/01/2009	31/03/2009	03/12/2009	62AET-CAT-115/09
	PLATAFORMA DE MUELLE	TH005	50 TON	TH-005-01	P508	LA CANDELARIA	LA CANDELARIA	12/01/2009	31/03/2009	05/12/2008	62AET-CAT-236/08
HERCULES	PLATAFORMA DE MUELLE	TH007	50 TON	TH-007-01	P509	LA CANDELARIA	LA CANDELARIA	12/01/2009	31/03/2009	03/12/2009	62AET-CAT-116/09
HERCULES	PLATAFORMA DE MUELLE	TH008	50 TON	TH-008-01	P510	LA CANDELARIA	LA CANDELARIA	12/01/2009	31/03/2009	03/12/2009	62AET-CAT-117/09
KALMAR	CABEZA TRACTORA (MAFI)	TRX182AL	25TON/174KW	YH3CNBDAAS048539	M10	LA CANDELARIA	LA CANDELARIA	24/11/2008	31/03/2009	28/11/2009	62AET-CAT-105/09
KALMAR	CARRETILLA PORTACONTENEDORES TELESCOPICA (Reachstacker)	DRD-420-60S5	42,000 KG	T34101-0520	RS06	CAPSA	CAPSA	28/01/2009	11/12/2009	08/01/2013	LAP8120079/32
HAULOTTE	PLATAFORMA ELEVADORA	76-P	270 KG	2130	PE01	CAPSA	CAPSA	28/01/2009	11/12/2009	08/01/2013	LAP8120079/88
FABRISEM	PLATAFORMA 45'	SPC672E	67 TONS	99040501	PL18	CAPSA	CAPSA	28/01/2009	11/12/2009	08/01/2013	LAP8120079/70
FABRISEM	PLATAFORMA 45' eje doble basculante	SPC672E	67 TONS	99040503	PL20	CAPSA	CAPSA	28/01/2009	11/12/2009	08/01/2013	LAP8120079/71
FABRISEM	PLATAFORMA 45'	SPC672E	67 TONS	99040502	PL21	CAPSA	CAPSA	28/01/2009	11/12/2009	08/01/2013	LAP8120079/72
FABRISEM	PLATAFORMA 45'	SPC672E	67 TONS	99040508	PL25	CAPSA	CAPSA	28/01/2009	11/12/2009	07/01/2009	LAP8080057/102
FABRISEM	PLATAFORMA 45' eje doble basculante	SPC672E	67,200 KG	99040511	PL28	CAPSA	CAPSA	28/01/2009	11/12/2009	11/01/2012	LAP8110064/82
FABRISEM	PLATAFORMA 45' eje doble basculante	SPC672E	67,200 KG	99040500	PL32	CAPSA	CAPSA	28/01/2009	11/12/2009	07/01/2009	LAP8080057/75
KALMAR	CABEZA TRACTORA (MAFI)	TRX-161*182	30,000 KG	047816	116	TCR	TCR	14/01/2010	11/12/2009	05/11/2012	NR-SM-CA-11-199-1
FABRISEM	PLATAFORMA 45' CORNERLESS	SPC652E	65,000 KG	6049081	PL35	CAPSA	CAPSA	28/01/2009	11/12/2009	08/01/2013	LAP8120079/76
FABRISEM	PLATAFORMA 45' CORNERLESS	SPC652E	65,000 KG	6049082	PL36	CAPSA	CAPSA	28/01/2009	11/12/2009	08/01/2013	LAP8120079/77
FABRISEM	PLATAFORMA 45' CORNERLESS	SPC652E	65,000 KG	6049083	PL37	CAPSA	CAPSA	28/01/2009	11/12/2009	08/01/2013	LAP8120079/78
FABRISEM	PLATAFORMA 45' CORNERLESS	SPC652E	65,000 KG	6049084	PL38	CAPSA	CAPSA	28/01/2009	11/12/2009	08/01/2013	LAP8120079/79
FABRISEM	PLATAFORMA 45' CORNERLESS	SPC652E	65,000 KG	6049421	PL39	CAPSA	CAPSA	28/01/2009	11/12/2009	08/01/2013	LAP8120079/80
FABRISEM	PLATAFORMA 45' CORNERLESS	SPC652E	65,000 KG	6049422	PL40	CAPSA	CAPSA	28/01/2009	11/12/2009	08/01/2013	LAP8120079/81
FABRISEM	PLATAFORMA 45' CORNERLESS	SPC652E	65,000 KG	6049423	PL41	CAPSA	CAPSA	28/01/2009	11/12/2009	08/01/2013	LAP8120079/82
FABRISEM	PLATAFORMA 45' CORNERLESS	SPC652E	65,000 KG	6049425	PL42	CAPSA	CAPSA	28/01/2009	11/12/2009	08/01/2013	LAP8120079/83
FABRISEM	PLATAFORMA 45' CORNERLESS	SPC652E	65,000 KG	6049424	PL43	CAPSA	CAPSA	28/01/2009	11/12/2009	08/01/2013	LAP8120079/84
FABRISEM	PLATAFORMA 45' CORNERLESS	W2FB2E	65,000 KG	S007049251	PL44	CAPSA	CAPSA	28/01/2009	11/12/2009	08/01/2013	LAP8120079/85
FABRISEM	PLATAFORMA 45' CORNERLESS	W2FB2E	65,000 KG	S007049252	PL45	CAPSA	CAPSA	28/01/2009	11/12/2009	08/01/2013	LAP8120079/86
FABRISEM	PLATAFORMA 45' CORNERLESS	W2FB2E	65,000 KG	S007049253	PL46	CAPSA	CAPSA	28/01/2009	11/12/2009	08/01/2013	LAP8120079/87
KALMAR	CARRETILLA PORTACONTENEDORES TELESCOPICA (Reachstacker)	DRD-420-60S5	42,000 KG	T34107-0070	RS07	CAPSA	CAPSA	17/12/2008	11/12/2009	11/01/2013	LAP8120079/92
KALMAR	CABEZA TRACTORA (MAFI)	TRX 182	174 KW	YH3CNBDAAT048653	MPL 796	ANTONIO ARMAS CURELO S.A.	ANTONIO ARMAS CURELO S.A.	28/12/2009	20/01/2010	20/12/2011	62AET-TRI-101/11
FABRISEM	PLATAFORMA 45' EJE DOBLE BASCULANTE	SPC 672 E	67,000 KG	99040506	PL24	CAPSA	CAPSA	02/12/2009	20/01/2010	08/01/2013	LAP8120079/73
GAUSSIN	PORTACONTENEDORES 45'	RP4050-0S	67,200 KG	9257-2	PL34	CAPSA	CAPSA	02/12/2009	20/01/2010	08/01/2013	LAP8120079/75
CATERPILLAR	PALA CARGADORA	916	3930KG	2XB096045V48736	....	CONTENERFRUT, S.A.	CONTENERFRUT, S.A.	20/08/2010	06/09/2010	28/11/2012	62AET-CON-032/11
SMT EQUIPOS CONSULTING, S.L.	TOLVA ECOLOGICA RECEPCION DE ARIDOS		85 KW	3524/04	....	CONTENERFRUT, S.A.	CONTENERFRUT, S.A.	20/08/2010	06/09/2010	24/08/2012	62AET-CON-049/12
CATERPILLAR	PALA CARGADORA	926E	8,2 KW	4NB02676	TF-03325-VE	CONTENERFRUT, S.A.	CONTENERFRUT, S.A.	23/08/2010	06/09/2010	03/04/2012	62AET-CON-039/12
CATERPILLAR	PALA CARGADORA	930	8000 KG	41J1644	....	CONTENERFRUT, S.A.	CONTENERFRUT, S.A.	23/08/2010	06/09/2010	03/04/2012	62AET-CON-040/12
LINDE	CARRETILLA ELEVADORA ELECTRICA	E16C	1600KG	335J07059516/5	....	CONTENERFRUT, S.A.	CONTENERFRUT, S.A.	24/08/2010	06/09/2010	28/11/2012	62AET-CON-040/11
CATERPILLAR	CARRETILLA ELEVADORA ELECTRICA	F35	1750KG	5E8042018	....	CONTENERFRUT, S.A.	CONTENERFRUT, S.A.	24/08/2010	06/09/2010	21/07/2011	62AET-CON-045/11
CATERPILLAR	CARRETILLA ELEVADORA ELECTRICA	F35	1750KG	5E8042019	....	CONTENERFRUT, S.A.	CONTENERFRUT, S.A.	24/08/2010	06/09/2010	21/07/2011	62AET-CON-042/11
LINDE	CARRETILLA ELEVADORA ELECTRICA	E16C	1600KG	335J11002516/3	....	CONTENERFRUT, S.A.	CONTENERFRUT, S.A.	24/08/2010	06/09/2010	21/07/2011	62AET-CON-038/11
TERBERG	CABEZA TRACTORA (MAFI)	RT222	25,000 KG	XLWRT2224A4850284	CT27	CAPSA	CAPSA	15/09/2010	20/09/2010	08/01/2013	LAP8120079/55
VAN AALST BULK KANDLING BV	TOLVA MOVIL	---	60,000 KG	02-21	---	CEMENT INVESTMENT	CEMENT INVESTMENT	08/11/2010	28/11/2010	25/01/2012	LAP8120004/2
KOVAKO	DESCARGADOR DE GRANUL	M-180-D4	110/120 T/Mora	95-20	OJ-18-RT G7430W	YESOS CANARIAS, S.A.	GRAMELCAN, S.A.	08/02/2011	15/02/2011	03/04/2012	92185958/0152/12
CATERPILLAR	PALA CARGADORA	CAT-928-F	1,1 m <sup>3</sup>	8AK00305/E4373BFG	E4373BFG	CAPSA	CAPSA	13/12/2011	21/12/2011	09/12/2011	LAP8110064
KALMAR	CABEZA TRACTORA (MAFI)	TRX 182 AL	---	YK2CNBDAAS047974	20	TCR (VER COMENTARIO EN N° DE PLACA)	TCR (VER COMENTARIO EN N° DE PLACA)	19/12/2011	27/12/2011	05/11/2012	NR-11-SM-12-0050/1
KALMAR	CABEZA TRACTORA (MAFI)	TRX 182 AL	---	YK2CNBDAAS048093	28	TCR (VER COMENTARIO EN N° DE PLACA)	TCR (VER COMENTARIO EN N° DE PLACA)	19/12/2011	27/12/2011	05/11/2012	NR-11-SM-12-0051/1
TERBERG	CABEZA TRACTORA (MAFI)	RT223	25,000 kg	XLWRT223982201344	CT28	CAPSA	CAPSA	17/10/2011	PDTE. ESCRITO AUTORIZ. "de arriba"	08/01/2013	LAP8120079/56
CATERPILLAR	PALA CARGADORA	--	--	CAT 0938 GKPHN 03564	--	PRIMAT S.A.	PRIMAT S.A.	----	PDTE. ESCRITO	10/07/2012	SM.CAN.12.00106
FABRISEM	PLATAFORMA DE 45'	V-351/B	65 T.	FD12041	--	TCT Grupo OHL	TCT Grupo OHL	13/11/2012	15/11/2012	25/09/2012	Decl. De CONFORMIDAD: FDT12041
FABRISEM	PLATAFORMA DE 45'	V-351/B	65 T.	FD12042	--	TCT Grupo OHL	TCT Grupo OHL	13/11/2012	15/11/2012	25/09/2012	Decl. De CONFORMIDAD: FDT12042
FABRISEM	PLATAFORMA DE 45'	V-351/B	65 T.	FD12043	--	TCT Grupo OHL	TCT Grupo OHL	13/11/2012	15/11/2012	25/09/2012	Decl. De CONFORMIDAD: FDT12043
FABRISEM	PLATAFORMA DE 45'	V-351/B	65 T.	FD12044	--	TCT Grupo OHL	TCT Grupo OHL	13/11/2012	15/11/2012	25/09/2012	Decl. De CONFORMIDAD: FDT12044
FABRISEM	PLATAFORMA DE 45'	V-351/B	65 T.	FD12045	--	TCT Grupo OHL	TCT Grupo OHL	13/11/2012	15/11/2012	25/09/2012	Decl. De CONFORMIDAD: FDT12045
FABRISEM	PLATAFORMA DE 45'	V-351/B	65 T.	FD12046	--	TCT Grupo OHL	TCT Grupo OHL	13/11/2012	15/11/2012	25/09/2012	Decl. De CONFORMIDAD: FDT12046
FABRISEM	PLATAFORMA DE 45'	V-351/B	65 T.	FD12047	--	TCT Grupo OHL	TCT Grupo OHL	13/11/2012	15/11/2012	25/09/2012	Decl. De CONFORMIDAD: FDT12047
FABRISEM	PLATAFORMA DE 45'	V-351/B	65 T.	FD12048	--	TCT Grupo OHL	TCT Grupo OHL	13/11/2012	15/11/2012	25/09/2012	Decl. De CONFORMIDAD: FDT12048
FABRISEM	PLATAFORMA DE 45'	V-351/B	65 T.	FD12049	--	TCT Grupo OHL	TCT Grupo OHL	13/11/2012	15/11/2012	25/09/2012	Decl. De CONFORMIDAD: FDT12049
FABRISEM	PLATAFORMA DE 45'	V-351/B	65 T.	FD12050	--	TCT Grupo OHL	TCT Grupo OHL	13/11/2012	15/11/2012	25/09/2012	Decl. De CONFORMIDAD: FDT12050
FABRISEM	PLATAFORMA DE 45'	V-351/B	65 T.	FD12051	--	TCT Grupo OHL	TCT Grupo OHL	13/11/2012	15/11/2012	25/09/2012	Decl. De CONFORMIDAD: FDT12051
FABRISEM	PLATAFORMA DE 45'	V-351/B	65 T.	FD12052	--	TCT Grupo OHL	TCT Grupo OHL	13/11/2012	15/11/2012	25/09/2012	Decl. De CONFORMIDAD: FDT12052
TERBERG	CABEZA TRACTORA (MAFI)	Y1182	36 T.	Y118202444	--	TCT Grupo OHL	TCT Grupo OHL	13/11/2012	15/11/2012	03/09/2012	Decl. De CONFORMIDAD: Y118202444
TERBERG	CABEZA TRACTORA (MAFI)	Y1182	36 T.	Y118202445	--	TCT Grupo OHL	TCT Grupo OHL	13/11/2012	15/11/2012	03/09/2012	Decl. De CONFORMIDAD: Y118202445
TERBERG	CABEZA TRACTORA (MAFI)	Y1182	36 T.	Y118202446	--	TCT Grupo OHL	TCT Grupo OHL	13/11/2012	15/11/2012	03/09/2012	Decl. De CONFORMIDAD: Y118202446
TERBERG	CABEZA TRACTORA (MAFI)	Y1182	36 T.	Y118202447	--	TCT Grupo OHL	TCT Grupo OHL	13/11/2012	15/11/2012	03/09/2012	Decl. De CONFORMIDAD: Y118202447
TERBERG	CABEZA TRACTORA (MAFI)	Y1182	36 T.	Y118202448	--	TCT Grupo OHL	TCT Grupo OHL	13/11/2012	15/11/2012	03/09/2012	Decl. De CONFORMIDAD: Y118202448
TERBERG	CABEZA TRACTORA (MAFI)	Y1182	36 T.	Y118202449	--	TCT Grupo OHL	TCT Grupo OHL	13/11/2012	15/11/2012	03/09/2012	Decl. De CONFORMIDAD: Y118202449
HYSTER	CARRETILLA PORTACONTENEDORES TELESCOPICA (Reachstacker)	RS45-31CH	45 T.	C222E01601K	--	TCT Grupo OHL	TCT Grupo OHL	13/11/2012	15/11/2012	27/08/2012	Decl. De CONFORMIDAD: C222E01601K

HYSTER	CARRETLA PORTACONTENEDORES TELESCOPICA (Reachstacker)	RS45-31CH	45 T.	C222E01614K	--	TCT Grupo OHL	TCT Grupo OHL	13/11/2012	15/11/2012	10/09/2012	Decl. De CONFORMIDAD: C222E01614K
HYSTER	CARRETLA PORTACONTENEDORES TELESCOPICA (Reachstacker)	RS45-31CH	45 T.	C222E01615K	--	TCT Grupo OHL	TCT Grupo OHL	13/11/2012	15/11/2012	05/09/2012	Decl. De CONFORMIDAD: C222E01615K
HYSTER	CARRETLA ELEVADORA	H6.00XL	6 T.	F006A12166A	--	TCT Grupo OHL	TCT Grupo OHL	13/11/2012	Enviado escrito 13/11/2012	30/09/2003	Decl. De CONFORMIDAD: F006A12166A
CATERPILLAR	CARRETLA ELEVADORA	DP45K	5050 Kg	AB18C77645	--	CONTENERFRUT. S.A.	CONTENERFRUT. S.A.	27/12/20012	21/01/2013	28/11/2012	62AET-CON-071/12
ZPMC	GRUA PORTACONTENEDORES PORTAINER	POST PANAMAX	65.000 Kg.	ZP99-182-1	STS 1	TCT Grupo OHL	TCT Grupo OHL	PDTE. DOCUMENT.	PDTE. DOCUMENT.	PDTE. DOCUMENT.	PDTE. DOCUMENT.
ZPMC	GRUA PORTACONTENEDORES PORTAINER	POST PANAMAX	65.000 Kg.	ZP99-182-4	STS 2	TCT Grupo OHL	TCT Grupo OHL	PDTE. DOCUMENT.	PDTE. DOCUMENT.	PDTE. DOCUMENT.	PDTE. DOCUMENT.
ZPMC	GRUA PORTACONTENEDORES PORTAINER	POST PANAMAX	65.000 Kg.	ZP99-182-3	STS 3	TCT Grupo OHL	TCT Grupo OHL	PDTE. DOCUMENT.	PDTE. DOCUMENT.	PDTE. DOCUMENT.	PDTE. DOCUMENT.
PACECO	GRUA TRANSTAINER	TCTT05	40.000 Kg.	TCTT01-R1Z70	PDTE. DOCUMENT.	TCT Grupo OHL	TCT Grupo OHL	PDTE. DOCUMENT.	PDTE. DOCUMENT.	PDTE. DOCUMENT.	PDTE. DOCUMENT.
PACECO	GRUA TRANSTAINER	TCTT05	40.000 Kg.	TCTT02-RTZ71	PDTE. DOCUMENT.	TCT Grupo OHL	TCT Grupo OHL	PDTE. DOCUMENT.	PDTE. DOCUMENT.	PDTE. DOCUMENT.	PDTE. DOCUMENT.
PDTE. DOCUMENT.	GRUA TRANSTAINER	PDTE. DOCUMENT.	PDTE. DOCUMENT.	PDTE. DOCUMENT.	PDTE. DOCUMENT.	TCT Grupo OHL	TCT Grupo OHL	PDTE. DOCUMENT.	PDTE. DOCUMENT.	PDTE. DOCUMENT.	PDTE. DOCUMENT.
PDTE. DOCUMENT.	GRUA TRANSTAINER	PDTE. DOCUMENT.	PDTE. DOCUMENT.	PDTE. DOCUMENT.	PDTE. DOCUMENT.	TCT Grupo OHL	TCT Grupo OHL	PDTE. DOCUMENT.	PDTE. DOCUMENT.	PDTE. DOCUMENT.	PDTE. DOCUMENT.
PDTE. DOCUMENT.	GRUA TRANSTAINER	PDTE. DOCUMENT.	PDTE. DOCUMENT.	PDTE. DOCUMENT.	PDTE. DOCUMENT.	TCT Grupo OHL	TCT Grupo OHL	PDTE. DOCUMENT.	PDTE. DOCUMENT.	PDTE. DOCUMENT.	PDTE. DOCUMENT.
HYSTER	CARRETLA ELEVADORA	H4OFT-5	4 T.	N005B02340E	C602	TCT Grupo OHL	TCT Grupo OHL	PDTE. DOCUMENT.	PDTE. DOCUMENT.	PDTE. DOCUMENT.	PDTE. DOCUMENT.
HYSTER	CARRETLA ELEVADORA	H4OFT-5	4 T.	R005B02263K	C603	TCT Grupo OHL	TCT Grupo OHL	PDTE. DOCUMENT.	PDTE. DOCUMENT.	PDTE. DOCUMENT.	PDTE. DOCUMENT.
HYSTER	CARRETLA ELEVADORA	H4OFT-5	4 T.	R005B02265K	C604	TCT Grupo OHL	TCT Grupo OHL	PDTE. DOCUMENT.	PDTE. DOCUMENT.	PDTE. DOCUMENT.	PDTE. DOCUMENT.
TERBERG	CABEZA TRACTORA (MAFI)	YT182	36 T.	XLWYT1823C0142731	M-307	TCT Grupo OHL	TCT Grupo OHL	PDTE. DOCUMENT.	PDTE. DOCUMENT.	PDTE. DOCUMENT.	PDTE. DOCUMENT.
TERBERG	CABEZA TRACTORA (MAFI)	YT182	36 T.	XLWYT1823C0132731	M-308	TCT Grupo OHL	TCT Grupo OHL	PDTE. DOCUMENT.	PDTE. DOCUMENT.	PDTE. DOCUMENT.	PDTE. DOCUMENT.
TERBERG	CABEZA TRACTORA (MAFI)	RT223	36 T.	XLWRT2237D3972740	MR-401	TCT Grupo OHL	TCT Grupo OHL	PDTE. DOCUMENT.	PDTE. DOCUMENT.	PDTE. DOCUMENT.	PDTE. DOCUMENT.
TERBERG	CABEZA TRACTORA (MAFI)	RT223	36 T.	XLWRT2236D3982742	MR-402	TCT Grupo OHL	TCT Grupo OHL	PDTE. DOCUMENT.	PDTE. DOCUMENT.	PDTE. DOCUMENT.	PDTE. DOCUMENT.
TERBERG	CABEZA TRACTORA (MAFI)	RT223	36 T.	XLWRT2233D3992743	MR-403	TCT Grupo OHL	TCT Grupo OHL	PDTE. DOCUMENT.	PDTE. DOCUMENT.	PDTE. DOCUMENT.	PDTE. DOCUMENT.
TERBERG	CABEZA TRACTORA (MAFI)	RT223	36 T.	XLWRT2236D4002744	MR-404	TCT Grupo OHL	TCT Grupo OHL	PDTE. DOCUMENT.	PDTE. DOCUMENT.	PDTE. DOCUMENT.	PDTE. DOCUMENT.

- Inicio
- Presentación
- Estado financiero
- Características técnicas de los puertos**
- Determinantes geográficos y condiciones generales
- Superficies de flotación. Hectáreas
- Instalaciones al servicio del comercio marítimo
- Servicios indirectos (técnico-náuticos)
- Instalaciones para buques
- Grúas
- Accesos terrestres y comunicaciones interiores**
- Planos de los puertos de la autoridad portuaria de Santa Cruz de Tenerife
- Breve descripción de instalaciones para tráfico específicos
- Obras o actividades autorizadas a terceros
- Tráfico Portuario. Estadísticas
- Obras y proyectos
- Líneas Marítimas Regulares
- Actividad Portuaria
- Cruceros
- Sostenibilidad
- Actividad sociocultural
- Directorio de la Comunidad Portuaria
- Galería fotográfica
- Índice de contenidos

## PUERTO DE SANTA CRUZ DE TENERIFE

### VÍA DE SERVICIO PORTUARIA

La vía de servicio del puerto discurre a lo largo de todo el espacio portuario, con excepción de la interrupción que se produce entre la Dársena de Los Llanos y el área de La Hondura, zona a la que se accede desde la vía de penetración, a través de las instalaciones de la Refinería de CEPESA.

Esta situación existe a partir de las últimas actuaciones realizadas por la Autoridad Portuaria, y la apertura de los nuevos tramos de la vía que venían a superar los puntos de confluencia de los tráfico urbanos o de conexión territorial, con el tráfico portuario.

La obra se justificó por la necesidad de independizar los tráfico antes descritos que sumados producían grandes atascos, especialmente en verano. Además, contribuye a la seguridad en el tráfico portuario optimizando los recursos.

Si bien dos de los tres tramos de la vía estaban ya operativos desde 1998, la apertura al tráfico del primero de ellos, entre el Muelle Norte y el Muelle del Bufadero, supone la finalización de la obra. Este tramo tiene una longitud de 1.700 m y su realización ha englobado la construcción de tres falsos túneles, cuyas medidas van de los 200 a los 400 m de longitud.

El primero de ellos discurre bajo la vía litoral y en el fragmento que cruza el barranco de Tahodio la rasante se encuentra por debajo del nivel freático. El túnel está dotado de un sistema de ventilación forzada, bocas de incendio, grupo de extintores e iluminación, y estación de bombeo para evacuación de aguas en su punto más bajo.

Para la construcción de los otros dos falsos túneles fue necesario el uso de taludes de escollera que los protegen frente a la acción del oleaje. Esta solución permite la ejecución de aparcamientos urbanos en la parte superior.

Respecto a los tramos II y III, operativos ya desde fechas anteriores, éstos unen el Dique del Este con el Muelle del Bufadero y establecen la conexión entre la Autovía de San Andrés y los viales propios del puerto respectivamente. Las obras del segundo tramo incluyen la construcción del puente sobre el Barranco de María Jiménez, la obra de paso para tuberías de productos petrolíferos y la glorieta en la intersección del Dique del Este. En dicha intersección se establece, por un lado, la conexión con el tramo anterior, con la iniciación del entronque mediante un tramo de 100 m.

En el área funcional del Muelle de Enlace se prevé soterrar la vía de servicio en el tramo comprendido entre los frentes de los edificios del Cabildo y del edificio Puerto-Ciudad con un trazado que discurre sensiblemente paralelo a la Vía Litoral. La Vía del Litoral se encuentra actualmente en avanzado estado de ejecución, y contempla la ejecución de parte del soterramiento de la vía de servicio del puerto.

### ACCESOS AL PUERTO DESDE EL SISTEMA GENERAL VIARIO

Los puntos de acceso al puerto se relacionan a continuación:

- El acceso principal se realiza junto al Auditorio desde la Avenida de La Constitución.
- El acceso al Muelle Norte desde la Avenida de Anaga es de carácter restringido.
- Los accesos al Bufadero y Área de Cueva Bermeja (este último mediante rotonda) desde la Autovía de San Andrés tienen un carácter restringido y en todo caso excepcional para situaciones de emergencia.
- Acceso a la Dársena de Pesca, por la Autovía de San Andrés a la altura de Jagua, mediante rotonda.
- Acceso a la Dársena de Pesca a la altura del Instituto Oceanográfico.

### PUERTO DE LOS CRISTIANOS

El puerto de Los Cristianos, situado en el municipio de Arona, dispone de una única vía de entrada y salida al recinto portuario, con dos carriles de circulación por sentido, junto a una adecuada ordenación viaria interna para facilitar la gran afluencia de pasajeros y vehículos que a diario registra este puerto.

### PUERTO DE SAN SEBASTIÁN DE LA GOMERA

El puerto de La Gomera está ubicado en la capital de la Isla, San Sebastián de La Gomera, y el acceso terrestre al puerto se realiza a través de la Avenida Fred Olsen que discurre entre taludes por el lado tierra y el puerto deportivo por el lado mar. Se trata de una avenida con dos carriles de circulación por sentido y seto central, que es la única vía de acceso por tierra al puerto. En el ámbito portuario las vías conducen al embarque del tráfico ro-ro y de pasajeros hasta sus respectivas rampas al igual que una explanada con tráfico restringido.

### PUERTO DE SANTA CRUZ DE LA PALMA

Este puerto tiene un acceso principal por la entrada sur donde una rotonda conecta directamente con la vía exterior de la ciudad de Santa Cruz de La Palma y con la Avenida de los Indianos que une el puerto con la ciudad de Santa Cruz de La Palma. Desde esta entrada se conecta por la vía de servicio del puerto con el muelle pesquero, zonas de carga del muelle polivalente, a la marina deportiva y a las zonas de tráfico interinsular y cruceros en el Dique Este.

Como complemento existe una vía peatonal por el antiguo acceso norte al puerto (actualmente de carácter restringido), que llega hasta el centro de la ciudad.

### PUERTO DE LA ESTACA. ISLA DE EL HIERRO.

A esta infraestructura portuaria se accede por una única vía de doble sentido que fue habilitada cuando se realizó la ampliación del citado complejo portuario. En su interior el puerto de la Estaca presenta una red viaria para el movimiento de vehículos y pasaje.



[Inicio](#)

[Presentación](#)

[Estado financiero](#)

**Características técnicas de los puertos**

[Determinantes geográficos y condiciones generales](#)

[Superficies de flotación. Hectáreas](#)

[Instalaciones al servicio del comercio marítimo](#)

[Servicios indirectos \(técnico-náuticos\)](#)

[Instalaciones para buques](#)

[Grúas](#)

[Accesos terrestres y comunicaciones interiores](#)

**[Planos de los puertos de la autoridad portuaria de Santa Cruz de Tenerife](#)**

[Breve descripción de instalaciones para traficos específicos](#)

[Obras o actividades autorizadas a terceros](#)

[Tráfico Portuario. Estadísticas](#)

[Obras y proyectos](#)

[Líneas Marítimas Regulares](#)

[Actividad Portuaria](#)

[Cruceros](#)

[Sostenibilidad](#)

[Actividad sociocultural](#)

[Directorio de la Comunidad Portuaria](#)

[Galería fotográfica](#)

[Índice de contenidos](#)



[PUERTO DE SANTA CRUZ DE TENERIFE](#)



[PUERTO DE LOS CRISTIANOS](#)



[PUERTO DE SANTA CRUZ DE LA PALMA](#)



[PUERTO DE SAN SEBASTIÁN DE LA GOMERA](#)



[PUERTO DE LA ESTACA](#)

- [Inicio](#)
- [Presentación](#)
- [Estado financiero](#)
- Características técnicas de los puertos**
  - [Determinantes geográficos y condiciones generales](#)
  - [Superficies de flotación. Hectáreas](#)
  - [Instalaciones al servicio del comercio marítimo](#)
  - [Servicios indirectos \(técnico-náuticos\)](#)
  - [Instalaciones para buques](#)
  - [Grúas](#)
  - [Accesos terrestres y comunicaciones interiores](#)
  - [Planos de los puertos de la autoridad portuaria de Santa Cruz de Tenerife](#)
  - [Breve descripción de instalaciones para traficos específicos](#)
- [Obras o actividades autorizadas a terceros](#)
- [Tráfico Portuario. Estadísticas](#)
- [Obras y proyectos](#)
- [Líneas Marítimas Regulares](#)
- [Actividad Portuaria](#)
- [Cruceros](#)
- [Sostenibilidad](#)
- [Actividad sociocultural](#)
- [Directorio de la Comunidad Portuaria](#)
- [Galería fotográfica](#)
- [Índice de contenidos](#)

## BREVE DESCRIPCIÓN DE INSTALACIONES PARA TRÁFICOS ESPECÍFICOS.

### A) PUERTO DE SANTA CRUZ DE TENERIFE

El puerto de Santa Cruz de Tenerife cuenta con cuatro dársenas y una zona destinada a la carga de descarga de combustible. En dirección sur- norte, nos encontramos en primer lugar el muelle de la Hondura y la zona de fondeo (campo de boyas) destinado a la descarga ay carga de combustible para la refinería de CEPSA. A continuación está la dársena de Los Llanos con un uso polivalente y la ubicación de una marina deportiva. La dársena de Anaga se destina al tráfico interinsular, mercancías (ro-ro, embarque de frutas) y atraque de cruceros. Cuenta con dos estaciones marítimas y un intercambiador destinado a los cruceros con puerto base en este puerto. Dársena del Este. Uso comercial con la ubicación de dos terminales de contenedores; carga y descarga de graneles líquidos y sólidos. Dársena de Pesca. Uso comercial (pesca) y una marina deportiva.

### B) PUERTO DE LOS CRISTIANOS

Esta instalación portuaria se destina principalmente al tráfico de pasaje y ro-ro con las Islas de La Gomera, La Palma y La Estaca (El Hierro) junto a la operativa de barcos turísticos. Tiene una estación marítima y una marina deportiva.

### C) PUERTO DE SAN SEBASTIÁN DE LA GOMERA

El puerto de La Gomera tiene uso polivalente. Además de pasaje y tráfico ro-ro se destina a cruceros de turismo. Cuenta con una marina deportiva y una estación marítima.

### D) PUERTO DE SANTA CRUZ DE LA PALMA

El principal puerto de la Isla de La Palma se caracteriza por su uso polivalente. En su dársena recibe tráfico de pasaje; ro-ro interinsular y nacional. Cuenta con una línea de atraque destinada a cruceros de turismo, una terminal de contenedores; descarga de graneles, pesca y una marina deportiva junto a una estación marítima.

### E) PUERTO DE LA ESTACA (ISLA DE EL HIERRO)

La dársena de esta instalación portuaria también recibe un uso polivalente que va desde el tráfico ro-ro y de pasaje interinsular hasta la especialización de una línea para atraque de cruceros. Cuenta con una marina deportiva y estación marítima.

[Descarga en PDF](#)

Inicio

Presentación

Estado financiero

Características técnicas de los puertos

Obras o actividades autorizadas a terceros

[Autorizaciones](#)

[Concesiones](#)

Tráfico Portuario.  
Estadísticas

Obras y proyectos

Líneas Marítimas  
Regulares

Actividad Portuaria

Cruceros

Sostenibilidad

Actividad sociocultural

Directorio de la Comunidad Portuaria

Galería fotográfica

Índice de contenidos



- Inicio
- Presentación
- Estado financiero
- Características técnicas de los puertos
- Obras o actividades autorizadas a terceros
  - Autorizaciones**
    - Santa Cruz de Tenerife
    - Los Cristianos
    - La Palma
    - La Gomera
    - La Estaca
  - Concesiones
- Tráfico Portuario. Estadísticas
- Obras y proyectos
- Líneas Marítimas Regulares
- Actividad Portuaria
- Cruceros
- Sostenibilidad
- Actividad sociocultural
- Directorio de la Comunidad Portuaria
- Galería fotográfica
- Índice de contenidos



Inicio

Presentación

Estado financiero

Características técnicas de los puertos

Obras o actividades autorizadas a terceros

Autorizaciones

Santa Cruz de Tenerife

Los Cristianos

La Palma

La Gomera

La Estaca

Concesiones

Tráfico Portuario. Estadísticas

Obras y proyectos

Líneas Marítimas Regulares

Actividad Portuaria

Cruceros

Sostenibilidad

Actividad sociocultural

Directorio de la Comunidad Portuaria

Galería fotográfica

Índice de contenidos

OBJETO	USUARIO	SUPERFICIE
LOCAL 1A EDIFICIO PUERTO-CIUDAD	OBSERVATORIO AMB. GRANADILLA	59,78
LOCAL 1B EDIFICIO PUERTO-CIUDAD	OBSERVATORIO AMB. GRANADILLA	34,45
LOCAL 1D EDIFICIO PUERTO-CIUDAD	OBISPADO DE TENERIFE	34,45
LOCAL 1E EDIFICIO PUERTO-CIUDAD	CANARY ISLANDS CAR, S.L.(CICAR)	55,68
LOCAL 1F EDIFICIO PUERTO-CIUDAD	CIA. TRASMEDITERRANEA, S.A.	32,00
LOCAL 2B EDIFICIO PUERTO-CIUDAD	OBSERVATORIO AMB. GRANADILLA	38,43
LOCAL 3B EDIFICIO PUERTO-CIUDAD	OBSERVATORIO AMB. GRANADILLA	38,43
LOCAL 3F EDIFICIO PUERTO-CIUDAD	SAN ANTONIO ALVAREZ, CARLOS	13,05
LOCAL 6C EDIFICIO PUERTO CIUDAD	TRANSP.RIVERO NEGRIN,S.L.	65,46
OCUPACIÓN LOCAL 13 ESPALDÓN DÁRSENA PESQUERA	PESCAATUN GOMERA S.L	25,00
LOCAL ESPALDÓN DÁRSENA PESQUERA	ATUNES DE ABONA S.L.	25,00
LOCAL ESPALDÓN DÁRSENA PESQUERA	NUEVO CARMEN NIEVES S.L	25,00
LOCAL ESPALDÓN DÁRSENA DE PESCA	EDUARDO CABELLO PERAZA	18,00
LOCAL ESPALDÓN DÁRSENA PESQUERA	TALLERES GARROTE S.L.U.	25,00
LOCAL ESPALDÓN DÁRSENA PESQUERA	HERNANDEZ CABELLO, ROBERTO	25,00
LOCAL ESPALDÓN DÁRSENA PESQUERA	ALFONSO GARCIA TOLEDO	25,00
OCUPACIÓN LOCAL Nº 28 ESPALDÓN DÁRSENA PESQUERQ	VELAZQUEZ AVILA, JUAN MANUEL	25,00
OCUPACIÓN LOCAL Nº 29 EN EL ESPALDÓN DÁRSENA PESQUERA	PEREZ SANCHEZ, JOSE ALBERTO	25,00
LOCAL 28 DEL MUELLE DE RIBERA	LEOPOLDO GARCIA BOULLOSA	20,94
OCUPACIÓN LOCALES 38, 39, 40 Y 41 DEL MUELLE DE RIBERA.	GISMACAN, S.L.	97,63
OCUPACIÓN LOCAL 42 DEL MUELLE DE RIBERA	AGRUPACION APOYO LOGISTICO 81	30,32
LOCAL 43 MUELLE DE RIBERA	TRANSPORTES SEPADI S.L.	19,36
Ocupación Local 44 Muelle de Ribera	COPLACA(COOP.PLATANERA CANARIA	35,74
Ocupación Local 45 Muelle de Ribera	TRANSUR COTREGA 2000, S.L.	38,47
OCUPACIÓN LOCAL 48 MUELLE DE RIBERA	RPV LOGISTICA, S.L.	19,34
OCUPACIÓN LOCAL ESPALDÓN MUELLE SUR FRENTE NORAY 10 SEGUNDAALINEACIÓN	CIBER LOCUTORIO ATLANTICO S.L	22,72
OCUPACIÓN LOCAL ESPALDÓN MUELLE SUR ENTRE NORAYS 12Y 13 3ª ALINEACIÓN	SERV. SUB. DEL ATLANTICO S.L.U	39,10
OCUPACIÓN LOCAL ESPALDÓN MUELLE SUR ENTRE NORAYS 16 Y 17 3ª ALINEACIÓN PARAALMACÉN.	OBSERVATORIO AMB. GRANADILLA	
OCUPACIÓN LOCAL ESPALDÓN MUELLE SUR ENTRE NORAYS 19 Y 20	C.B.NAON COMUNICACIONES	22,44
OCUPACIÓN LOCAL EN EDIFICIO AVENIDA JOSÉ MARTÍ	CONST. JOSE MANUEL MOLINA SLU	12,00
OCUPACIÓN LOCAL EN PLANTA BAJA EDIFICIO AVENIDA JOSÉ MARTÍ	ONG LA DESPENSA	235,00
OCUPACIÓN OFICINA NÚMERO 2 DEL EDIFICIO DE COMERCIALIZACIÓN DE LA PESCA.	MURIMAR SEGUROS	22,95
PUESTO DE VENTA NÚMERO 4 DEL EDIFICIO DE COMERCIALIZACIÓN DE LA PESCA.	GERARDO YURDA VEGA	84,85
PUESTO DE VENTA NÚMERO 7 DEL EDIFICIO DE COMERCIALIZACIÓN DE LA PESCA.	ALBENDIN MOLINA, FRANCISCO	84,85
PUESTO DE VENTA NÚMERO 9 DEL EDIFICIO DE COMERCIALIZACIÓN DE LA PESCA.	SANCORY, S.L.	85,07
EXPLOTACIÓN NAVE ALMACÉN UBICADA EN EL MUELLE DE EL BUFADERO DEL PUERTO DE SANTA CRUZ DE TENERIFE.	TRANSP. Y LOGIST. TFE., S.L.	3.176,51
OCUPACIÓN SUPERFICIE ANEJAA TERMINAL DE CONTENEDORES DE EL BUFADERO.	C.A.P.S.A.(CIA.AUX.DEL PUERTO)	12.006,00
OCUPACIÓN SUPERFICIE 181,61 M2 EN EDIFICIO EXISTENTE EN LA DÁRSENA DE LOS LLANOS.	AMASUR, S.L.	181,61
OCUPACIÓN SUPERFICIE 45 M2 EN DÁRSENA DE LOS LLANOS	ACOSTA & EVANS HANDLING, S.L.	45,00
OCUPACIÓN SUPERFICIE 18,35 M2 EN EDIFICIO DÁRSENA DE LOS LLANOS.	AGENC.ESTTAL.ADMON.TRIBUTARIA	18,35
OCUPACIÓN SUPERFICIE EN EDIFICIO EXISTENTE EN LA DÁRSENA DE LOS LLANOS.	NAVIERA TAMARAN S.A.	117,51
OCUPACIÓN SUPERFICIE 15 M2 EN LA DL1A DE LA DÁRSENA DE LOS LLANOS.	ESCUELA CANARIA DE CRUCEROS SL	15,00
OCUPACIÓN SUPERFICIE 15 M2 EN LA DL1A DE LA DÁRSENA DE LOS LLANOS.	MANUEL JUAN HERNANDEZ SUAREZ	15,00
EXPLOTACIÓN 100 M2 NAVE PREFABRICADA EN LA 3ª ALINEACIÓN DE LA DÁRSENA DE PESCA	PESCADOS RAMON E HIJOS, S.L.U.	100,00
OCUPACIÓN PARCELA NÚMERO 4 DÁRSENA DE PESCA	NAVIERA TAMARAN S.A.	5.226,00
OCUPACIÓN DE 10 M2 EN DÁRSENA DE PESCA	CANARIAS MULTINAUTICA, S.L.	10,00
EXPLOTACIÓN NAVE PREFABRICADA 3ª ALINEACIÓN DÁRSENA DE PESCA	CAB.INS.TFE. AREA PD CIA. Y HCD	313,20

OCUPACIÓN SUPERFICIE 24 M2 EN DÁRSENA DE PESCA	OFF SHORE TENERIFE, S.L.	24,00
Ocupación 1.000 m2 en Dársena Pesquera	IMESAPI, S.A.	1.000,00
OCUPACIÓN DE SUPERFICIE EN EL NUEVO EDIFICIO DE OFICINAS SITO EN EL MUELLE DE RIBERA DEL PUERTO DE SANTA CRUZ DE TENERIFE	E.C. DE VENDING, S.L.	2,00
Ocupación de superficie en el Muelle de Enlace	CADETEN, S.L.	260,00
OCUPACIÓN 288,85 M2 EN 1ª ALINEACIÓN DIQUE DEL ESTE.	CANARIAS AGRONER, S.L.	288,85
Ocupación 364 m2 para instalación de tuberías.	CEMENT INVESTMENT, S.L.	364,00
Ocupación 195 m2 en la 3ª alineación del Dique del Este. Tolvas.	A. PEREZ Y CIA, S.L.	195,00
INSTALACIÓN DE UNA LÍNEA PARA TRANSPORTAR AGUA	CEPSA(CIA.ESP.PETROLEOS, S.A.)	15,00
OCUPACIÓN DE UNA SUPERFICIE DE 246 M2 EN LA 3ª ALINEACIÓN DEL DIQUE DEL ESTE PARA LA INSTALACIÓN DE UNA TOLVA Y UNA GRÚA.	CEMENT INVESTMENT, S.L.	246,00
OCUPACIÓN DE UNA SUPERFICIE DE 9.655 M2 EN EL MUELLE DE ENLACE	NAVIERAARMAS, S.A.	9.655,00
OCUPACIÓN SUPERFICIE 90 M2 EN PANTALÁN DE ANAGA	NAVIERAARMAS, S.A.	90,00
OCUPACIÓN DE UNA SUPERFICIE DE 240 M2 EN EL DIQUE DEL ESTE PARA LA CARGA DE LA GABARRA SPABUNKER.	PETROCAN	240,00
OCUPACIÓN SUPERFICIE 820 METROS CUADRADOS EN EL MUELLE DE ENLACE DEL PUERTO DE SANTA CRUZ DE TENERIFE.	NAVIERAARMAS, S.A.	820,00
OCUPACIÓN SUPERFICIE 1193 EN EL MUELLE DE ENLACE	NAVIERAARMAS, S.A.	1.193,00
OCUPACIÓN SUPERFICIE 204,20 M2 EN LA 3ª ALINEACIÓN DEL DIQUE DEL ESTE PARA INSTALACIÓN DE UNA TOLVA ECOLÓGICA.	CONTENERFRUT, S.A.	204,20
OCUPACIÓN 1.180 M2 EN DIQUE MUELLE LOS LLANOS.	ATLANTSHIPSERVICE, S.L.	1.180,00
OCUPACIÓN 5.615 M2 APOYO CONCESIÓN MARINA DEPORTIVA.	CONST. DIQUE DEL ESTE, S.A.	5.615,00
Línea eléctrica por tubería.	CEPSA CARBURANTES Y LUBRIFIC.	2,43
Ocupación 141 m2 Edificación en Muelle Norte	CORPORACION PRACTICOS PTOS. TF	141,00
OCUPACIÓN SUPERFICIE 909 M2 EN INTERIOR NAVE NORTE DÁRSENA DE LOS LLANOS.	ICHH TENERIFE	909,00
OCUPACIÓN DE NAVE EN MUELLE DE RIBERA	LA ESPONJA DEL TEIDE	300,00
OCUPACIÓN SUPERFICIE 900 M2 EN NAVES MUELLE DE RIBERA	FRED OLSEN, S.A.	900,00
OCUPACIÓN SUPERFICIE 200 M2 EN NAVES MUELLE DE RIBERA.	AGENC.ESTTAL.ADMON.TRIBUTARIA	200,00
Red de Cajeros Automáticos en Estaciones Marítimas de los cinco Puertos.	CAJACANARIAS	4,00
OCUPACIÓN DE SUPERFICIE EN DL5 POR EJECUCIÓN DE OBRAS	DRACE INFRAESTRUCTURAS S.A.	4.375,00
OCUPACIÓN PARCELA EN NUEVOS RELLENOS DÁRSENA DE PESCA.	ASOC.PRDA.CAMIONES S.CRISTOBAL	7.820,00
Ocupación 1500 m2 2ª alineación Muelle de Ribera	CONTENERFRUT, S.A.	1.500,00
OCUPACIÓN SUPERFICIE 39 M2 EN MUELLE DE RIBERA	GONZALEZ DEL PINO, JUAN ANTONIO	39,00
OCUPACIÓN SUPERFICIE 5.664 M2 EN MUELLE RIBERA PARA APARCAMIENTO DE UNIDADES DE TRANSPORTE	CIA. TRASMEDITERRANEA, S.A.	5.664,00
OCUPACIÓN SUPERFICIE 594 M2 EN EL MUELLE DE RIBERA PARA TALLER DE REPARACIONES.	TALLERES GARROTE S.L.U.	594,00
OCUPACIÓN NAVE 1.620, 31 M2 EN MUELLE DE RIBERA	CONTENERFRUT, S.A.	1.620,31
OCUPACIÓN SUPERFICIE 45,45 M2 EN MUELLE DE RIBERA	IBERTRUCK CANARIAS, S.L.U.	45,45
OCUPACIÓN DE UNA SUPERFICIE DE 50 M2 EN EL MUELLE DE RIBERA CON DESTINO A LA INSTALACIÓN DE CASETA OFICINA.	CONTEGAL, S.A.	50,00
OCUPACIÓN SUPERFICIES PARA ATRAQUES FAST FERRY Y OPERATIVA DE CARGA Y DESCARGA MERCANCÍAS Y EMBARQUE DESEMBARQUE PASAJEROS Y VEHÍCULOS.	FRED OLSEN, S.A.	15.954,42
OCUPACIÓN SUPERFICIE ANEJA LA ESCUELA DE VELA	CABILDO INSULAR DE TENERIFE	684,00

Inicio

Presentación

Estado financiero

Características técnicas de los puertos

Obras o actividades autorizadas a terceros

Autorizaciones

Santa Cruz de Tenerife

**Los Cristianos**

La Palma

La Gomera

La Estaca

Concesiones

Tráfico Portuario. Estadísticas

Obras y proyectos

Líneas Marítimas Regulares

Actividad Portuaria

Cruceros

Sostenibilidad

Actividad sociocultural

Directorio de la Comunidad Portuaria

Galería fotográfica

Índice de contenidos

OBJETO	USUARIO	SUPERFICIE
LOCAL 1 DE PESCADERÍAS.	ALFONSO Y CABRERA S DAD CIVIL	11,52
LOCAL 2 EN LA ESTACIÓN MARÍTIMA	NAVIERAARMAS, S.A.	17,64
LOCAL 2 EXCURSIONES MARÍTIMAS	VERGARA DELGADO, JAIME R.	3,24
LOCAL 2 DE PESCADERÍAS.	FEDERICO ALAYON ROQUE	11,52
LOCAL 3 EN LA ESTACIÓN MARÍTIMA	CANARY ISLAND CAR, S.L.(CICAR)	8,64
LOCAL 3 EXCURSIONES MARÍTIMAS	YATE SOFIA, S.L	3,24
LOCAL 4 EXCURSIONES MARÍTIMAS	NAVIERA MAR DE ONS, S.L.	3,24
LOCAL 4 DE PESCADERÍAS.	MARCELINO LEDESMA, DOMINGA	5,76
LOCAL 5 EXCURSIONES MARÍTIMAS	MARITIMALUDO MAR, S.L.	3,24
LOCAL 5 DE PESCADERÍAS.	DOMINGA MARCELINO GONZALEZ	5,76
LOCAL 6 EXCURSIONES MARÍTIMAS	MICHAEL E. WILLIAMS	3,24
LOCAL 8 EN LA ESTACIÓN MARÍTIMA.	NAVIERAARMAS, S.A.	15,33
CAJERO AUTOMÁTICO EN ESTACIÓN MARÍTIMA.	BCO SANTANDER CENTRAL HISPANO	1,00
OCUPACIÓN 113,92 M2.	PROMARCAN TENERIFE S.L.	113,92
SUPERFICIE 47,30 M2 EN PUERTO DE LOS CRISTIANOS	AYUNTAMIENTO DE ARONA	47,30
OCUPACIÓN SUPERFICIE 10,89 M2 EN MUELLE DE LOS CRISTIANOS	TRANSP. CARBALLO LA PALMA SL	10,89
EXPLOTACIÓN DE UN BAR RESTAURANTE UBICADO EN UN EDIFICIO SITO EN EL PUERTO DE LOS CRISTIANOS.	CARMEN CHUECO TORRES	159,68
OCUPACIÓN DE SUPERFICIE EN ZONA II DE AGUAS DEL PUERTO DE LOS CRISTIANOS PARA LA EXPLOTACIÓN DE UNA GRANJA DE ENGORDE DORADAS Y LUBINAS EN JAULAS.	CABO PEZ, S.L.	27.443,50
OCUPACIÓN DE SUPERFICIE EN ZONA II DE AGUAS DEL PUERTO DE LOS CRISTIANOS PARA LA EXPLOTACIÓN DE UNA GRANJA DE ENGORDE DORADAS Y LUBINAS EN JAULAS.	SOCAT CANARIAS, S.L.	34.931,00
OCUPACIÓN DE SUPERFICIE EN ZONA II DE AGUAS DEL PUERTO DE LOS CRISTIANOS PARA LA EXPLOTACIÓN DE UNA GRANJA DE ENGORDE DORADAS Y LUBINAS EN JAULAS.	PUNTA RASCA CULT.MAR.CANARIAS	17.993,00
OCUPACIÓN DE SUPERFICIE EN ZONA II DE AGUAS DEL PUERTO DE LOS CRISTIANOS PARA LA EXPLOTACIÓN DE UNA GRANJA DE ENGORDE DORADAS Y LUBINAS EN JAULAS.	IND.ACUIC.CANARIAS INAC ,S.L	15.457,00
OCUPACIÓN SUPERFICIE 13500 M2 EN ZONA II DE AGUAS DEL PUERTO DE LOS CRISTIANOS.	ASOCIACION GARA	13.500,00

Inicio

Presentación

Estado financiero

Características técnicas de los puertos

Obras o actividades autorizadas a terceros

Autorizaciones

Santa Cruz de Tenerife

Los Cristianos

La Palma

La Gomera

La Estaca

Concesiones

Tráfico Portuario. Estadísticas

Obras y proyectos

Líneas Marítimas Regulares

Actividad Portuaria

Cruceros

Sostenibilidad

Actividad sociocultural

Directorio de la Comunidad Portuaria

Galería fotográfica

Índice de contenidos

OBJETO	USUARIO	SUPERFICIE
LOCAL 1 NUEVA ESTACIÓN MARÍTIMA	JUAN CABRERA MARTIN S.A.	20,75
LOCAL Nº 12 NUEVA ESTACIÓN MARÍTIMA	INVERSIONES HERMOYAL, S.L.	7,00
LOCAL 3 NUEVA ESTACIÓN MARÍTIMA	NAVIERAARMAS, S.A.	17,75
LOCAL 6 NUEVA ESTACIÓN MARÍTIMA	ALQUILE UN COCHE EN CANARIAS	17,50
LOCAL 7 NUEVA ESTACIÓN MARÍTIMA	AUTORED, S.L.	17,00
LOCAL 9 NUEVA ESTACIÓN MARÍTIMA	CANARY ISLAND CAR, S.L.(CICAR)	17,50
OCUPACIÓN DE UN LOCAL EN LA DÁRSENA PESQUERA	CRUZ ROJA ESPAÑOLA.	
Local 11 en Estación Marítima.	JUAN CABRERA MARTIN S.A.	19,00
Local 13 en Estación Marítima.	JUAN CABRERA MARTIN S.A.	19,00
Local 15 en Estación marítima.	CABILDO INSULAR DE LA PALMA	
Bar en Dársena Pesquera.	HERNANDEZ RODRIGUEZ, RAFAEL	18,30
Locales 2-4-6 en Estación Marítima.	RODRIGUEZ HERRERA, PEDRO	57,00
Local 7 en Estación Marítima.	ACCIONA TRASMEDITERRANEA CARGO	19,00
Local 9 en Estación Marítima.	JUAN CABRERA MARTIN S.A.	19,00
Ocupación de 4.885 m2.	NAVIERAARMAS, S.A.	4.885,00
OCUPACIÓN DE SUPERFICIE EN EL MUELLE DE RIBERA DEL PUERTO DE LA PALMA	JUAN CABRERA MARTIN S.A.	6.044,00
OCUPACIÓN SUPERFICIE 208,90 M2 PARA LA UTILIZACIÓN DE TUBERÍAS DE DESCARGA DE CEMENTO	CEMENTOS DE LAS ISLAS, S.A.	208,90
Ocupación 524 m2.	CAMESA	524,00
OCUPACIÓN DE SUPERFICIE EN DÁRSENA DE PESCA	CABILDO INSULAR DE LA PALMA	450,00
Ocupación 44 m2.	CAMESA	44,00
OCUPACIÓN SUPERFICIE 1.191,20 M2 EN EL PUERTO DE SANTA CRUZ DE LA PALMA PARA ACCESO Y ESTACIONAMIENTO DE VEHÍCULOS USUARIOS PUERTO DEPORTIVO.	PTO CALERO MARINA-RCN LA PALMA	1.191,20
OCUPACIÓN DE SUPERFICIE EN EL PUERTO DE SANTA CRUZ DE LA PALMA	TRANS.HNOS.CABRERA GARCIA S.L.	315,76
OCUPACIÓN DE SUPERFICIE EN EL PUERTO DE SANTA CRUZ DE LA PALMA	CONTEGAL, S.A.	100,00
OCUPACIÓN DE SUPERFICIE PARA ESTACIONAMIENTO DE VEHÍCULOS FRIGORÍFICOS.	JUAN CABRERA MARTIN S.A.	1.092,00
OCUPACIÓN SUPERFICIE 250 M2 PARA APARCAMIENTO DE VEHÍCULOS DE ALQUILER.	CANARY ISLAND CAR, S.L.(CICAR)	250,00

- Inicio
- Presentación
- Estado financiero
- Características técnicas de los puertos
- Obras o actividades autorizadas a terceros
  - Autorizaciones
    - Santa Cruz de Tenerife
    - Los Cristianos
    - La Palma
    - La Gomera
    - La Estaca
  - Concesiones
- Tráfico Portuario. Estadísticas
- Obras y proyectos
- Líneas Marítimas Regulares
- Actividad Portuaria
- Cruceros
- Sostenibilidad
- Actividad sociocultural
- Directorio de la Comunidad Portuaria
- Galería fotográfica
- Índice de contenidos

OBJETO	USUARIO	SUPERFICIE
LOCAL 2 ESTACIÓN MARÍTIMA	AUTORED, S.L.	12,96
LOCAL 3 ESTACIÓN MARÍTIMA	CANARY ISLANDS, S.L.(CICAR)	12,96
EXPLOTACIÓN LOCAL 4 ESTACIÓN MARÍTIMA	NAVIERAARMAS, S.A.	12,96
OCUPACIÓN LOCAL CINCO ESTACIÓN MARÍTIMA PARA VENTA DE BILLETES.	NAVIERAARMAS, S.A.	33,76
OCUPACIÓN DE SUPERFICIE EN EL PUETO DE SAN SEBASTIÁN DE LA GOMERA	LILI GOMERA, S.A.	15,80



- Inicio
- Presentación
- Estado financiero
- Características técnicas de los puertos
- Obras o actividades autorizadas a terceros
  - Autorizaciones
    - Santa Cruz de Tenerife
    - Los Cristianos
    - La Palma
    - La Gomera
    - La Estaca**
  - Concesiones
- Tráfico Portuario. Estadísticas
- Obras y proyectos
- Líneas Marítimas Regulares
- Actividad Portuaria
- Cruceros
- Sostenibilidad
- Actividad sociocultural
- Directorio de la Comunidad Portuaria
- Galería fotográfica
- Índice de contenidos

OBJETO	USUARIO	SUPERFICIE
OCUPACIÓN LOCALES NÚMEROS 2 Y 3 NUEVA ESTACIÓN MARÍTIMA PUERTO DE LA ESTACA.	FRED OLSEN, S.A.	27,00
OCUPACIÓN LOCAL NÚMERO 4 NUEVA ESTACIÓN MARÍTIMA LA ESTACA	NAVIERAARMAS, S.A.	27,16
OCUPACIÓN LOCAL NÚMERO 5 NUEVA ESTACIÓN MARÍTIMA LA ESTACA	CANARY ISLANDS CAR, S.L.(CICAR)	11,11
OCUPACIÓN LOCAL EN EL PUERTO DE LA ESTACA PARA INSTALACIÓN EQUIPOS DIFUSIÓN TDT	ABERTIS TELECOM S.A. (RETEV.)	13,15
OCUPACIÓN DE SUPERFICIE EN EL PUERTO DE LA ESTACA	CANARY ISLANDS CAR, S.L.(CICAR)	150,00

- Inicio
- Presentación
- Estado financiero
- Características técnicas de los puertos
- Obras o actividades autorizadas a terceros
  - Autorizaciones
  - Concesiones**
    - Santa Cruz de Tenerife
    - Los Cristianos
    - La Palma
    - La Gomera
    - La Estaca
- Tráfico Portuario. Estadísticas
- Obras y proyectos
- Líneas Marítimas Regulares
- Actividad Portuaria
- Cruceros
- Sostenibilidad
- Actividad sociocultural
- Directorio de la Comunidad Portuaria
- Galería fotográfica
- Índice de contenidos



Inicio

Presentación

Estado financiero

Características técnicas de los puertos

Obras o actividades autorizadas a terceros

Autorizaciones

Concesiones

Santa Cruz de Tenerife

Los Cristianos

La Palma

La Gomera

La Estaca

Tráfico Portuario. Estadísticas

Obras y proyectos

Líneas Marítimas Regulares

Actividad Portuaria

Cruceros

Sostenibilidad

Actividad sociocultural

Directorio de la Comunidad Portuaria

Galería fotográfica

Índice de contenidos

OBJETO	USUARIO	SUPERFICIE
Instalación de tres tuberías en el Muelle de Ribera.	CEPSA(CIA.ESP.PETROLEOS, S.A.)	2.434,00
Tendido de Tuberías en el Canal construido por la Junta del Puerto.	CEPSA(CIA.ESP.PETROLEOS, S.A.)	1.610,00
Instalación de una Estación Intermedia de almacenamiento y bombeo de petróleo.	CEPSA(CIA.ESP.PETROLEOS, S.A.)	28.360,80
GESTIÓN INDIRECTA DEL SERVICIO DE TERMINAL PÚBLICA DE CONTENEDORES.	C.A.P.S.A.(CIA.AUX.DEL PUERTO)	66.825,00
INSTALACIÓN DE UNA TERMINAL DE GRANELES EN EL DIQUE DEL ESTE	CIA.CANARIA MATER. PRIMAS S.A.	6.850,00
TERMINAL DE GRANELES. PARCELA U SEGREGADA Y DIVIDIDA HORIZONTALMENTE.	GRANEROS DE TENERIFE, S.A.	2.732,05
TERMINAL DE GRANELES. PARCELA X SEGREGADA Y DIVIDIDA HORIZONTALMENTE.	INSULAR DE PROD.PARA CONSTRUCC	4.022,36
TERMINAL DE GRANELES. PARCELA Y SEGREGADA Y DIVIDIDA HORIZONTALMENTE.	CIA.CANARIA MATER. PRIMAS S.A.	235,85
TERMINAL DE GRANELES. PARCELA Z SEGREGADA Y DIVIDIDA HORIZONTALMENTE.	CEMENT INVESTMENT, S.L.	3.179,74
Instalación industria manipulación productos de pesca, Parcela 17 DP	ROSAPESCA, S.L.	1.505,00
REFORMA Y MEJORA NAVE DE CARBÓN PARA ALMACÉN ESCUELA DE VELA.	CABILDO INSULAR DE TENERIFE	1.788,00
OCUPACIÓN PARCELA 8833 M2 EN LA DÁRSENA PESQUERA	INST.ESPAÑOL DE OCEANOGRAFIA	
INSTALACIÓN DE UN CENTRO DE ANIMACIÓN EN LOCALES ANEXOS AL FARO DE TENO	AYUNTAMIENTO DE BUENAVISTA	
Instalación de una fábrica de helados, Parcela 39 DP	CALIFORNIA ICE CREAM, S.A.	700,00
Ampliación de la Estación Intermedia en el Dique del Este.	CEPSA(CIA.ESP.PETROLEOS, S.A.)	9.829,00
TERMINAL PÚBLICA DE CONTENEDORES, BUFADERO II.	C.A.P.S.A.(CIA.AUX.DEL PUERTO)	27.116,00
Instalación de una Desaladora en los Rellenos del Dique del Este.	E.M.M.A.S.A.	28.042,00
INSTALACIÓN NAVES ALMACANAMIENTO MATERIALES DE CONSTRUCCIÓN P18 DP	C.E.D.R.A., S.L.L.	1.147,84
SEGREGACIÓN PARCELA 18 DÁRSENA DE PESCA	ALBATROS T.S., S.L.	967,24
Construcción de un quiosco y terraza.	LU CHAI, JUAN (RESTAURANTE)	168,70
AMPLIACIÓN DE INSTALACIONES, FASE II.	TERMINALES CANARIOS, S.L.	
Instalación Estación para recepción/distribución de cemento Portland.	CIMPOR CANARIAS S.L.	3.769,00
Instalación y Explotación de un Auditorio	CABILDO INSULAR DE TENERIFE	6.741,00
Legalización de Emisario Submarino en el Muelle de La Hondura.	CEPSA(CIA.ESP.PETROLEOS, S.A.)	314,00
Instalación de Nave para Abonos Químicos en los Rellenos del Dique del Este	CANARIAS EXPLOSIVOS	4.260,00
Instalación de tuberías de deslaste en los Diques Muelle Sur y Este, y cable MT	CEPSA(CIA.ESP.PETROLEOS, S.A.)	10.567,00
Terminal de tratamiento de residuos líquidos y sólidos, Parcela 44 DP.	LA ESPONJA DEL TEIDE	2.652,00
Instalación y Explotación de una base de Embarcaciones Deportivas.	NAUTICA Y DEPORTES DE TFE. S.A	25.954,00
Tendido de tres tuberías para el suministro de combustible en el Muelle Norte.	CEPSA(CIA.ESP.PETROLEOS, S.A.)	3.815,00
Instalación para fabricación de palets de madera, Parcela 14 DP	MADERAS Y PALETS TFE, S.L.	2.148,00
INSTALACIÓN INDUSTRIAL PARA ALMACENAMIENTO DE PRODUCTOS DE PESCA, PARCELA 47 DP	CABILDO INSULAR TFE.	3.769,00
Edificación industrial para exposición, almacén y taller de náutica. P21 DP.	NAUTICA Y DEPORTES DE TFE. S.A	1.638,00
Instalación de nave para almacenamiento de productos de pesca, Parcela 19 DP	FRIGORIFICOS FRANT, S.L.	1.462,00
CONSTRUCCIÓN Y EXPLOTACIÓN DE UN PUERTO DEPORTIVO Y CLUB DE MAR	PARQUE MARITIMO ANAGA, S.A.	239.979,00
APROVECHAMIENTO Y EXPLOTACIÓN CANALIZACIONES MT Y ET EN LOS PUERTOS DE LA PROVINCIA	ENDESA DISTRIBUCION ELECTRICA	5.943,94
TERMINAL DE GRANELES	CEMENT INVESTMENT, S.L.	3.800,00
INSTALACIÓN DE UN VARADERO EN LA PARCELA 55 Y EXPLOTACIÓN DE UN PANTALÁN EN LA DÁRSENA PESQUERA, SEGÚN ACUERDO CONSEJO DE ADMINISTRACIÓN DE FECHA 21 DE MAYO DE 2010.	NAUTICA Y DEPORTES CANARIAS	5.116,00
OCUPACIÓN 3.541 M2 ANEJOS A CONCESIONES.	CEPSA(CIA.ESP.PETROLEOS, S.A.)	3.541,00
INDUSTRIA DE PROCESAMIENTO DE PESCADO, PARCELA 51 DÁRSENA DE PESCA.	CONGELADOS PUERTO, S.L.	3.604,47
TALLER DE REPARACIONES NAVALES EN PARCELA 6 DÁRSENA DE PESCA	MERCAFLOTE, S.L.	1.246,00
NAVE PARA ALMACENAMIENTO DE PRODUCTOS	MARCOS HUANSTU I	884,00

QUÍMICOS. PARCELA 42 DÁRSENA DE PESCA.	MARCOSS JUAN STILL	904,00
EDIFICIO DE APARCAMIENTOS SUBTERRÁNEO.	REAL CLUB NAUTICO TENERIFE	1.287,00
BASE DE EMBARCACIONES DEPORTIVAS EN LA DÁRSENA DE LOS LLANOS.	CONST. DIQUE DEL ESTE, S.A.	9.760,00
Construcción de un muelle y cargadero de productos petrolíferos en La Hondura.	CEPSA(CIA.ESP.PETROLEOS, S.A.)	24.516,00
INSTALACIÓN DE UNA INDUSTRIA FRIGORÍFICA. PARCELA 11 DE LA DÁRSENA DE PESCA.	FREIREMAR, S.A.	3.406,28
TERMINAL FRIGORÍFICA EN LA DÁRSENA DE LOS LLANOS	LANZATEIDE COMERCIAL, S.A.	3.896,85
TUBERÍAS DE ABASTECIMIENTO DE ÁCIDO SULFÚRICO.	ASCANIO QUIMICA, S.A.	354,00
OCUPACIÓN 9.044 M2 PARA DEPÓSITO DE CONTENEDORES EN EL BUFADERO.	C.A.P.S.A.(CIA.AUX.DEL PUERTO)	9.044,00
INSTALACIÓN DE INDUSTRIA DE CONSTRUCCIONES Y REPARACIONES NAVALES. PARCELA 29 DÁRSENA DE PESCA.	ASTILLEROS DIHER, S.L.	1.132,00
INSTALACIÓN DE UNA TERMINAL DE GRANELES EN LOS NUEVOS RELLENOS DEL DIQUE DEL ESTE	PROYECTOS LOGIST.ANAGA,S.L.	11.928,00
CONCESIÓN EN PARCELA N° 8 DE LA DÁRSENA DE PESCA	FERINETE,S.L.	3.977,00
ESTACIÓN DE SERVICIOS NÁUTICOS EN LA DÁRSENA PESQUERA	ATLANTHUM GOMERA, S.L.	4.459,00
INDUSTRIA PARA VENTA DE REPUESTOS NÁUTICOS, PARCELA 50 DÁRSENA DE PESCA	CANARIAS MULTINAUTICA, S.L.	3.419,00
CULTIVOS MARINOS	SUDOESTE CULTIVOS MARINOS, S.L	75.100,00
CULTIVOS MARINOS	C.E.D.R.A., S.L.L.	71.089,60
OCUPACIÓN DE CANALIZACIONES PARA EL TENDIDO ELÉCTRICO	ENDESA DISTRIBUCION ELECTRICA	9.057,00
INSTALACIÓN DE NAVES INDUSTRIALES PARA ACTIVIDADES RELACIONADAS CON LA ZONA ESPECIAL DE CANARIAS.	SOFITESA	6.485,00
OCUPACIÓN NAVE 1 Y OFICINA 1 DE LAS DESCRITAS EN LA ESCRITURA DE DIVISIÓN HORIZONTAL DE LA CONCESIÓN OTORGADA A LA ENTIDAD SOFITESA.	PLATO DEL ATLANTICO, S.L.	6.485,00
OCUPACIÓN NAVE 2 Y OFICINA 2 DE LAS DESCRITAS EN LA ESCRITURA DE DIVISIÓN HORIZONTAL DE LA CONCESIÓN OTORGADA A LA ENTIDAD SOFITESA.	PLATO DEL ATLANTICO, S.L.	6.485,00
OCUPACIÓN NAVE 3 Y OFICINA 3 DE LAS DESCRITAS EN LA ESCRITURA DE DIVISIÓN HORIZONTAL DE LA CONCESIÓN OTORGADA A LA ENTIDAD SOFITESA.	PLATO DEL ATLANTICO, S.L.	6.485,00
OCUPACIÓN NAVE 7 Y OFICINA 7 DE LAS DESCRITAS EN LA ESCRITURA DE DIVISIÓN HORIZONTAL DE LA CONCESIÓN OTORGADA A LA ENTIDAD SOFITESA.	CONSTANTE SOLAR S.L	6.485,00
OCUPACIÓN DE LA NAVE 8 DE LAS DESCRITAS EN LA DIVISIÓN HORIZONTAL DE LA CONCESIÓN DE SOFITESA	LA MARINA, S.A. LABORAL	6.485,00
OCUPACIÓN NAVE 9 DE LAS DESCRITAS EN LA DIVISIÓN HORIZONTAL DE LA CONCESIÓN OTORGADA A LA ENTIDAD SOFITESA	LA MARINA, S.A. LABORAL	6.485,00
OCUPACIÓN OFICINA 6 DE LA CONCESIÓN ADMINISTRATIVA OTORGADA A LA ENTIDAD SOFITESA (2,40% CUOTA DE PARTICIPACIÓN SEGÚN ESCRITURA DE DIVISIÓN HORIZONTAL).	CONSTANTE SOLAR S.L	6.485,00
INSTALACIÓN NAVE PARA ALMACENAMIENTO. PARCELA 24-B DÁRSENA DE PESCA.	FROM TO, S.L.	1.798,00
Construcción de edificio social e instalaciones complementarias.	REAL CLUB NAUTICO TENERIFE	7.743,82
OCUPACIÓN DE NAVE EN PARCELA 31 DÁRSENA DE PESCA PARA REPARACIONES NAVALES Y MANTENIMIENTO INDUSTRIAL	TALLERES NICOLAS QUINTANA S.L.	2.957,00
INSTALACIÓN Y EXPLOTACIÓN DE UNA RED DE TUBERÍAS DE COMBUSTIBLE.	PETROCAN	1.777,50
EXPLOTACIÓN CANCHAS E INSTALACIONES ANEJAS A BAR EN DÁRSENA DE PESCA.	DELPANIA 8.7.95, S.L. UNIPERSONA	2.261,00
INSTALACIÓN DE INDUSTRIA PARA COMERCIALIZACIÓN DE CEMENTOS A GRANEL Y ENSACADOS	CIMPOR HORMIGON CANARIAS S.L.	2.435,00
DESCARGA, MANIPULACIÓN Y PROCESAMIENTO INDUSTRIAL DE GRANELES.	YESOS CANARIAS, S.A.	8.637,77
OCUPACIÓN DE SUPERFICIE PARA APARCAMIENTO DE VEHÍCULOS.	LANZATEIDE COMERCIAL, S.A.	938,00
INSTALACIÓN DE TUBERÍA PARA TOMA DE AGUA SALADA DE POZO EXISTENTE.	FRIGORIFICOS DEL ATLANTICO,S.A	351,90
AMPLIACIÓN DE SUPERFICIE TERMINAL DE GRANELES EN EL DIQUE DEL ESTE	CEMENT INVESTMENT, S.L.	1.609,00
SUPERFICIE Y NAVE EN LA DÁRSENA DE PESCA PARA EL DESARROLLO DE LA ACTIVIDAD DE DEPÓSITOS Y ALMACENES.	CONTENERFRUT, S.A.	8.274,72
ALMACENAMIENTO Y DISTRIBUCIÓN DE GRANELES Y MERCANCIA GENERAL EN LOS NUEVOS RELLENOS DE LA DÁRSENA PESQUERA.	CONTENERFRUT, S.A.	3.868,00
EXPLOTACIÓN DE UNA PLANTA PARA ALMACENAMIENTO, CARGA Y DESCARGA DE PRODUCTOS QUÍMICOS SOBRE UNA SUPERFICIE DE 3.612,06 M2 EN EL DIQUE DEL ESTE DEL PUERTO DE SANTA CRUZ DE TENERIFE.	ASCANIO QUIMICA, S.A.	3.612,06
EXPLOTACIÓN BAR CAFETERÍA DEL EDIFICIO PUERTO-CIUDAD.	CADETEN, S.L.	149,00
EXPLOTACIÓN DE TUBERÍAS PARA TRANSPORTE DE CEMENTO DESDE FÁBRICA A SILOS EN EL DIQUE DEL ESTE DEL PUERTO DE SANTA CRUZ DE TENERIFE	CIMPOR CANARIAS S.L.	266,25

PARCELA 4.718 M2 EN LOS NUEVOS RELLENOS DEL DIQUE DEL ESTE	ESTRELLA INSULAR S.A.	4.718,00
EXPLOTACIÓN NAVE EN PARCELA 1600 M2 DÁRSENA DE PESCA	NICASAN, S.L.	1.600,00
INSTALACIÓN DE UN EMISARIO SUBMARINO EN LA ZONA DE LOS LLANOS DEL PUERTO DE SANTA CRUZ DE TENERIFE	AYUNTAMIENTO S/C TENERIFE	
EXPLOTACIÓN DE DOS SILOS DE CEMENTO DE 3000 TM Y TUBERÍAS DE TRNSPORTE DESDE MUELLE.	CIMPOR CANARIAS S.L.	1.649,09
INSTALACIÓN DE ANTENAS PARA TELEFONÍA MÓVIL EN LAS ZONAS DE SERVICIOS DE LOS PUERTOS DE SANTA CRUZ DE TENERIFE, SANTA CRUZ DE LA PALMA Y SAN SEBASTIAN DE LA GOMERA.	TELEFONICA MOVILES ESPAÑA, S.A	279,80
INSTALACIÓN TERMINAL DE CARGA RO DEDICADA A USO PARTICULAR EN EL MUELLE DE RIBERA.	CIA. TRASMEDITERRANEA, S.A.	30.090,00
EXPLOTACIÓN ALMACÉN VENTOSO PARA EL DESARROLLO DE LA ACTIVIDAD DE BAR	VALTENER, S.L.	226,25
OCUPACIÓN PARCELA 10.000 M2 PARA LA CONSTRUCCIÓN DE LA NUEVA SEDE DEL CENTRO OCEANOGRÁFICO DE CANARIAS.	INST.ESPAÑOL DE OCEANOGRAFIA	
INSTALACIÓN CENTRO DE LOGÍSTICA PARA CISTERNAS DE TRNSPORTE DE COMBUSTIBLE. PARCELA 32 DÁRSENA DE PESCA.	MAHERTRUK, S.L.	2.151,00
EXPLOTACIÓN NAVE PARA INDUSTRIA FRIGORÍFICA DE MANIPULACIÓN DE PESCADOS Y MARISCOS. PARCELA 13 DÁRSENA DE PESCA.	JAIME LLORCA, S.A.	1.333,00
EXPLOTACIÓN ESTACIÓN DE SERVICIO EN MARGEN DERECHA AUTOVÍA SANTA CRUZ A SAN ANDRÉS. ZONA DE SERVICIO DEL PUERTO.	DISA RED SERV. PETROLIFEROS	3.002,00
EXPLOTACIÓN DE UNA ESTACIÓN DE SERVICIOS EN LA DÁRSENA PESQUERA DEL PUERTO DE SANTA CRUZ DE TENERIFE.	REPSOL COM.PROD.PETROL.S.A.	951,25
OCUPACIÓN PARCELA Nº 1 DÁRSENA PESQUERA PARA REALIZAR ACTIVIDAD DE GESTIÓN DE RESIDUOS DE APARATOS ELÉCTRICOS Y ELECTRÓNICOS.	TRATAMIENTO RES. ELECT. CAN SL	990,00
EXPLOTACIÓN NAVE UBICADA EN PARCELA Nº 7 DÁRSENA DE PESCA.	SUPERMERCADOS NORTETENERIFE SL	3.109,29
EXPLOTACIÓN DE NAVE EN LA PARCELA 20 DE LA DÁRSENA DE PESCA	INSPECC. Y REP. TEC. CANARIAS	1.216,00
EXPLOTACIÓN COMPLEJO DE PADEL TENIS UBICADO EN LA PARCELA NÚMERO 22 DE LA DÁRSENA DE PESCA	DELPANIA 8.7.95, S.L. UNIPERSONA	1.446,79
EXPLOTACIÓN INSTALACIONES ANIGUO PIF DP, PARA ALMACENAMIENTO Y DISTRIBUCIÓN DE PRODUCTOS CONGELADOS.	REP Y DISTRIB. RIZO Y REYES SL	913,48
EXPLOTACIÓN ESTACIÓN DE SERVICIO EN MARGEN IZQUIERDA AUTOVÍA SANTA CRUZ A SAN ANDRÉS. ZONA DE SERVICIO DEL PUERTO.	DISA RED SERV. PETROLIFEROS	2.026,00
EXPLOTACIÓN DE UN POZO DE CAPTACIÓN DE AGUA DE MAR PARA SUMINISTRO A POTABILIZADORA.	COGENERACION DE TENERIFE, S.A.	202,39
OCUPACIÓN PARCELA 36 DÁRSENA DE PESCA Y EXPLOTACIÓN DE LA NAVE EN ELLA CONSTRUIDA AL OBJETO DE INSTALAR UNA INDUSTRIA DE FABRICACIÓN DE HORMIGÓN Y MORTERO.	VILCLAU, S.L.U.	1.672,00
OCUPACIÓN PARCELA 28 DP Y EXPLOTACIÓN DE NAVE PARA LA INSTALACIÓN DE UNA FÁBRICA DE VEHÍCULOS ELÉCTRICOS.	TOHQI EUROPA, S.L.	4.957,00
EXPLOTACIÓN DE UNA SUBESTACIÓN DE INTEMPERIE DE 22/6 KV UBICADA EN LA ZONA DE SERVICIO DEL PUERTO DE SANTA CRUZ DE TENERIFE.	ENDESA DISTRIBUCION ELECTRICA	761,25
EXPLOTACIÓN NAVE PREFABRICADA UBICADA EN LA PARCELA Nº 16 DE LA DÁRSENA DE PESCA DEL PUERTO DE SANTA CRUZ DE TENERIFE.	ACUARIUM MATES, S.L.	1.546,00
EXPLOTACIÓN NAVE PREFABRICADA UBICADA EN LA PARCELA Nº 34 DE LA DÁRSENA DE PESCA DEL PUERTO DE SANTA CRUZ DE TENERIFE.	HERNANDEZ DE LA GUARDIA, S.L.	1.155,00
Instalación de una molinera de Klinker. Ampliación y mejora.	CIMPOR CANARIAS S.L.	4.439,70
EXPLOTACIÓN FÁBRICA DE CONSERVAS DE PESCADO EN LA PARCELA 37 DE LA DÁRSENA DE PESCA.	PESCADOS RAMON E HIJOS, S.L.U.	5.576,00
OCUPACIÓN DOMINIO PÚBLICO EN LA NUEVA TERMINAL PÚBLICA DE CONTENEDORES (DÁRSENA DEL ESTE), SOPORTE PARA PRESTACIÓN SERVICIO PORTUARIO MANIPULACIÓN MERCANCÍAS AL TRÁFICO DE CONTENEDORES.	TERMINAL CONTENEDORES TFE. S.A	152.804,00
Construcción de almacenes frigoríficos en el Muelle de Ribera.	ASOC.PROV.COSECH.EXPOR.TOMATES	1.066,30
Ampliación de tancaje en la Estación Intermedia del Dique del Este.	CEPSA(CIA.ESP.PETROLEOS, S.A.)	6.505,00
Construcción de frigorífico de conservación. Parcela 5 DP.	FRIGORIFICOS DE TENERIFE, S.A.	4.802,67
Construcción de muro y explanada en Bco. Tahodio, estacionamiento embarcaciones.	REAL CLUB NAUTICO TENERIFE	1.834,35
Instalación tuberías de descarga y suministro de buques en el Dique del Este.	CEPSA(CIA.ESP.PETROLEOS, S.A.)	5.439,00
Subestación Reductora 66/22 en la parcela 12 de la Dársena Pesquera.	ENDESA DISTRIBUCION ELECTRICA	2.112,79
Legalización 4.301 ml tubería 16", entre Dique del Este y Muelle Sur.	CEPSA(CIA.ESP.PETROLEOS, S.A.)	4.301,00
Tendido de 2 cables subterráneos entre Subestación Centro y Base Naval.	ENDESA DISTRIBUCION ELECTRICA	1.897,00

Instalación Tubería de Agua Potable Dique del Este-San Andrés.	AYUNTAMIENTO S/C TENERIFE	2.296,00
Tendido cable subterráneo 22 KV entre Valleseco y Base Naval.	ENDESA DISTRIBUCION ELECTRICA	3.188,00
Construcción de Galería para tuberías de combustible entre Refinería y Puerto.	CEPSA(CIA.ESP.PETROLEOS, S.A.)	6.610,00
Traslado y Refuerzo campo de Boyas en el Muelle de La Hondura.	CEPSA(CIA.ESP.PETROLEOS, S.A.)	189.444,00
Línea Aérea de 22 KV entre Dársena Pesquera y Base Naval.	ENDESA DISTRIBUCION ELECTRICA	3.090,25
Instalación de almacenamiento y suministro de combustible líquido a barcos.	PETROCAN	27.592,41
Construcción de la Escuela Insular de Vela	CABILDO INSULAR DE TENERIFE	2.551,80
Construcción de una Dársena para Embarcaciones Deportivas.	REAL CLUB NAUTICO TENERIFE	11.813,90
Construcción de una Instalación de Recepción y Suministro de combustible líquido	TERMINALES CANARIOS, S.L.	43.398,99



[Inicio](#) > [Obras o actividades autorizadas a terceros](#) > [Concesiones](#) > Los Cristianos

- Inicio
- Presentación
- Estado financiero
- Características técnicas de los puertos
- Obras o actividades autorizadas a terceros
  - Autorizaciones
  - Concesiones
    - Santa Cruz de Tenerife
    - Los Cristianos**
    - La Palma
    - La Gomera
    - La Estaca
- Tráfico Portuario. Estadísticas
- Obras y proyectos
- Líneas Marítimas Regulares
- Actividad Portuaria
- Cruceros
- Sostenibilidad
- Actividad sociocultural
- Directorio de la Comunidad Portuaria
- Galería fotográfica
- Índice de contenidos

OBJETO	USUARIO	SUPERFICIE
OCUPACIÓN LOCAL 1G ESTACIÓN MARÍTIMA PARA VENTA DE BILLETES	NAVIERAARMAS, S.A.	42,00
EXPLOTACIÓN DE SUPERFICIE PARA APARCAMIENTO DE VEHÍCULOS	APARCAMTOS CANARIAS, S.L. UNIP	5.872,00
EXPLOTACIÓN DEL BAR-RESTAURANTE SITO EN LA ESTACIÓN MARÍTIMA DEL PUERTO DE LOS CRISTIANOS	CADETEN, S.L.	200,82

Inicio

Presentación

Estado financiero

Características técnicas de los puertos

Obras o actividades autorizadas a terceros

Autorizaciones

Concesiones

Santa Cruz de Tenerife

Los Cristianos

La Palma

La Gomera

La Estaca

Tráfico Portuario. Estadísticas

Obras y proyectos

Líneas Marítimas Regulares

Actividad Portuaria

Cruceros

Sostenibilidad

Actividad sociocultural

Directorio de la Comunidad Portuaria

Galería fotográfica

Índice de contenidos

OBJETO	USUARIO	SUPERFICIE
CLUB NÁUTICO	REAL NUEVO CLUB NAUTICO	3.518,79
REHABILITACIÓN DE LA ANTIGUA FÁBRICA DE LA LUZ	RESTAURANTE INDIANOS, S.L.	224,88
EXPLOTACIÓN DE UNA ESTACIÓN DE SUMINISTRO DE COMBUSTIBLES LÍQUIDOS	B.P. OIL ESPAÑA, S.A.	715,50
TUBERÍAS DE COMBUSTIBLE EN EL MUELLE POLIVALENTE	DISA GESTION LOGISTICA, S.A.	240,50
TUBERÍAS DE BUTANO LÍQUIDO EN EL MUELLE POLIVALENTE	DISA GESTION LOGISTICA, S.A.	240,50
CENTRAL ELÉCTRICA	ENDESA DISTRIBUCION ELECTRICA	1.364,00
TERMINAL DE CONTENEDORES MUELLE POLIVALENTE	C.A.P.S.A.(CIA.AUX.DEL PUERTO)	17.200,00
AMPLIACIÓN DE INSTALACIONES CONCESIONALES OTORGADAS POR O.M. DE 21 DE MAYO DE 1959, EN UNA SUPERFICIE DE 1229 M2.	REAL NUEVO CLUB NAUTICO	1.262,00
OCUPACIÓN 7.200 M2 DE SUPERFICIE EN ZONA II DE LAS AGUAS PERTENECIENTES AL PUERTO DE SANTA CRUZ DE LA PALMA.	U. ELECTR. CANARIAS GENERACION	811,35
EXPLOTACIÓN DE INSTALACIONES DE FRÍO Y LOCALES ANEXOS COMO PUNTO DE PRIMERA VENTA Y MANUFACTURA DE PRODUCTOS DERIVADOS DE LA MAR.	COFRD.PESCADORES N°S°NIEVES	162,15
INSTALACIÓN Y EXPLOTACIÓN DE UN PUERTO DEPORTIVO EN LA DÁRSENA DE EMBARCACIONES MENORES DEL PUERTO DE SANTA CRUZ DE LA PALMA.	PTO CALERO MARINA-RCN LA PALMA	23.207,75
OCUPACIÓN DE DOMINIO PÚBLICO PORTUARIO EN LA ZONA II DE AGUAS DEL PUERTO DE SANTA CRUZ DE LA PALMA.	CANARIAS SUBMARINE LINK, S.L.	1.256,00
EXPLOTACIÓN BAR-COMEDOR UBICADO EN EL EDIFICIO DE ESTIPALMA. PUERTO DE SANTA CRUZ DE LA PALMA.	CABRERA MOLINA, JOSE M.	161,00
ESTACIÓN DE SERVICIO	DISA RED SERV. PETROLIFEROS	444,96
INSTALACIÓN DE DOS SILOS DE CEMENTO	CEMENTOS DE LAS ISLAS, S.A.	5.047,40

- Inicio
- Presentación
- Estado financiero
- Características técnicas de los puertos
- Obras o actividades autorizadas a terceros
  - Autorizaciones
  - Concesiones
    - Santa Cruz de Tenerife
    - Los Cristianos
    - La Palma
    - La Gomera
    - La Estaca
- Tráfico Portuario. Estadísticas
- Obras y proyectos
- Líneas Marítimas Regulares
- Actividad Portuaria
- Cruceros
- Sostenibilidad
- Actividad sociocultural
- Directorio de la Comunidad Portuaria
- Galería fotográfica
- Índice de contenidos

OBJETO	USUARIO	SUPERFICIE
EDIFICIO DE OFICINAS Y LOCALES COMERCIALES.	EL MACHAL, S.L.	375,43
LEGALIZACIÓN DE INSTALACIONES EXISTENTES	DISA GESTION LOGISTICA, S.A.	1.144,03
OCUPACIÓN 70 M2 EN ZONA I DE AGUAS PARA INSTALAR TUBERÍA DE CAPTACIÓN DE AGUA DE MAR	U.ELECTR. CANARIAS GENERACION	70,00
OCUPACIÓN 560 M2 EN ZONA I DE AGUAS PARA INSTALACIÓN DE TUBERÍA PARA VERTIDO DEL SISTEMA DE REFRIGERACIÓN DE LA CENTRAL DIESEL DE EL PALMAR.	U.ELECTR. CANARIAS GENERACION	560,00
PUERTO DEPORTIVO EN EL PUERTO DE S. SEBASTIÁN DE LA GOMERA.	ATLANTHUM GOMERA, S.L.	15.676,00
EDIFICIO DE SERVICIOS DE APOYO AL PUERTO DEPORTIVO.	TIBOSTAR, S.L.	1.347,00
INSTALACIONES SOCIALES EN LA PLAYA DE LA CUEVA EN EL PUERTO DE S. SEBASTIAN DE LA GOMERA	CLUB NAUTICO DE LA GOMERA	2.782,00



[Inicio](#) > [Obras o actividades autorizadas a terceros](#) > [Concesiones](#) > La Estaca

- Inicio
- Presentación
- Estado financiero
- Características técnicas de los puertos
- Obras o actividades autorizadas a terceros
  - Autorizaciones
  - Concesiones
    - Santa Cruz de Tenerife
    - Los Cristianos
    - La Palma
    - La Gomera
    - La Estaca**
- Tráfico Portuario. Estadísticas
- Obras y proyectos
- Líneas Marítimas Regulares
- Actividad Portuaria
- Cruceros
- Sostenibilidad
- Actividad sociocultural
- Directorio de la Comunidad Portuaria
- Galería fotográfica
- Índice de contenidos

OBJETO	USUARIO	SUPERFICIE
INSTALACIÓN DE UN GASODUCTO PARA TRANSPORTE DE PRODUCTOS BLANCOS ENTRE EL PUERTO DE LA ESTACA Y LA FACTORÍA DE "DISTRIBUIDORA INDUSTRIAL, S.A.U."	DISA GESTION LOGISTICA, S.A.	3.339,21
EXPLOTACIÓN BAR CAFETERÍA NUEVA ESTACIÓN MARÍTIMA DE LA ESTACA.	TRIBONES S.L.	51,40

[Descarga en PDF](#)

Inicio

Presentación

Estado financiero

Características técnicas de los puertos

Obras o actividades autorizadas a terceros

Tráfico Portuario. Estadísticas

Tráfico de pasaje

Buques

Mercancías, toneladas

Tráfico interior, toneladas

Avituallamientos

Pesca Capturada

Tráfico de contenedores

Resumen general del tráfico marítimo

Tráfico terrestre

Utilización muelles

Dársenas

Atraques

Básculas

Obras y proyectos

Líneas Marítimas Regulares

Actividad Portuaria

Cruceros

Sostenibilidad

Actividad sociocultural

Directorio de la Comunidad Portuaria

Galería fotográfica

Índice de contenidos



Inicio

Presentación

Estado financiero

Características técnicas de los puertos

Obras o actividades autorizadas a terceros

Tráfico Portuario. Estadísticas

Tráfico de pasaje

- Pasajeros
- Vehículos en régimen de pasaje. Número de unidades

Buques

Mercancías, toneladas

Tráfico interior, toneladas

Avituallamientos

Pesca Capturada

Tráfico de contenedores

Resumen general del tráfico marítimo

Tráfico terrestre

Utilización muelles

Dársenas

Atraques

Básculas

Obras y proyectos

Líneas Marítimas Regulares

Actividad Portuaria

Cruceros

Sostenibilidad

Actividad sociocultural

Directorio de la Comunidad Portuaria

Galería fotográfica

Índice de contenidos



Inicio

Presentación

Estado financiero

Características técnicas de los puertos

Obras o actividades autorizadas a terceros

Tráfico Portuario. Estadísticas

- Tráfico de pasaje
  - Pasajeros**
    - Pasajeros, número
    - Pasajeros de línea regular, número. Puertos de origen y destino
  - Vehículos en régimen de pasaje. Número de unidades

Buques

Mercancías, toneladas

Tráfico interior, toneladas

Avituallamientos

Pesca Capturada

Tráfico de contenedores

Resumen general del tráfico marítimo

Tráfico terrestre

Utilización muelles

Dársenas

Atraques

Básculas

Obras y proyectos

Líneas Marítimas Regulares

Actividad Portuaria

Cruceros

Sostenibilidad

Actividad sociocultural

Directorio de la Comunidad Portuaria

Galería fotográfica

Índice de contenidos



- Inicio
- Presentación
- Estado financiero
- Características técnicas de los puertos
- Obras o actividades autorizadas a terceros
- Tráfico Portuario. Estadísticas**
- Tráfico de pasaje
  - Pasajeros
    - Pasajeros, número
    - Pasajeros de línea regular, número. Puertos de origen y destino
  - Vehículos en régimen de pasaje. Número de unidades
- Buques
- Mercancías, toneladas
- Tráfico interior, toneladas
- Avituallamientos
- Pesca Capturada
- Tráfico de contenedores
- Resumen general del tráfico marítimo
- Tráfico terrestre
- Utilización muelles
- Dársenas
- Atraques
- Básculas
- Obras y proyectos
- Líneas Marítimas Regulares
- Actividad Portuaria
- Cruceros
- Sostenibilidad
- Actividad sociocultural
- Directorio de la Comunidad Portuaria
- Galería fotográfica
- Índice de contenidos

### AUTORIDAD PORTUARIA DE SANTA CRUZ DE TENERIFE

		CABOTAJE / DOMESTIC	EXTERIOR / FOREIGN	TOTAL
EN RÉGIMEN DE TRANSPORTE / SHIPPING LINES	Embarcados / Embarked	1.854.245	113	1.854.358
	Desembarcados / Disembarked	1.856.948	159	1.857.107
	Total	3.711.193	272	3.711.465
DE CRUCERO / CRUISE	Inicio de línea / Starting a cruise			105.113
	Fin de línea / Ending a cruise			105.958
	En tránsito / In Transit			674.552
	Total			885.623
VELERISTAS	Total			0
EXCURSIONISTAS	Total			130.000
OTROS	Total			0
Total				4.727.088

### PUERTO DE SANTA CRUZ DE TENERIFE

		CABOTAJE / DOMESTIC	EXTERIOR / FOREIGN	TOTAL
EN RÉGIMEN DE TRANSPORTE / SHIPPING LINES	Embarcados / Embarked	544.756	113	544.869
	Desembarcados / Disembarked	546.201	159	546.360
	Total	1.090.957	272	1.091.229
DE CRUCERO / CRUISE	Inicio de línea / Starting a cruise			105.063
	Fin de línea / Ending a cruise			105.834
	En tránsito / In Transit			458.456
	Total			669.353
VELERISTAS	Total			0
EXCURSIONISTAS	Total			0
OTROS	Total			0
Total				1.760.582

### PUERTO DE SANTA CRUZ DE LA PALMA

		CABOTAJE / DOMESTIC	EXTERIOR / FOREIGN	TOTAL
EN RÉGIMEN DE TRANSPORTE / SHIPPING LINES	Embarcados / Embarked	89.169		89.169
	Desembarcados / Disembarked	90.577		90.577
	Total	179.746		179.746
DE CRUCERO / CRUISE	Inicio de línea / Starting a cruise			41
	Fin de línea / Ending a cruise			107
	En tránsito / In Transit			183.168
	Total			183.316
VELERISTAS	Total			0
EXCURSIONISTAS	Total			0
OTROS	Total			0

Total				363.062
-------	--	--	--	---------

### **PUERTO DE SAN SEBASTIÁN DE LA GOMERA**

		<b>CABOTAJE / DOMESTIC</b>	<b>EXTERIOR / FOREIGN</b>	<b>TOTAL</b>
EN RÉGIMEN DE TRANSPORTE / SHIPPING LINES	Embarcados / Embarked	543.532		543.532
	Desembarcados / Disembarked	544.366		544.366
	Total	1.087.898		1.087.898
DE CRUCERO / CRUISE	Inicio de línea / Starting a cruise			8
	Fin de línea / Ending a cruise			17
	En tránsito / In Transit			27.096
	Total			27.121
VELERISTAS				0
	Total			0
EXCURSIONISTAS				0
	Total			0
OTROS				0
	Total			0
Total				1.115.019

### **PUERTO DE LOS CRISTIANOS - TENERIFE**

		<b>CABOTAJE / DOMESTIC</b>	<b>EXTERIOR / FOREIGN</b>	<b>TOTAL</b>
EN RÉGIMEN DE TRANSPORTE / SHIPPING LINES	Embarcados / Embarked	640.107		640.107
	Desembarcados / Disembarked	639.549		639.549
	Total	1.279.656		1.279.656
DE CRUCERO / CRUISE	Inicio de línea / Starting a cruise			0
	Fin de línea / Ending a cruise			0
	En tránsito / In Transit			37
	Total			37
VELERISTAS				0
	Total			0
EXCURSIONISTAS				130.000
	Total			130.000
OTROS				0
	Total			0
Total				1.409.693

### **PUERTO DE LA ESTACA - EL HIERRO**

		<b>CABOTAJE / DOMESTIC</b>	<b>EXTERIOR / FOREIGN</b>	<b>TOTAL</b>
EN RÉGIMEN DE TRANSPORTE / SHIPPING LINES	Embarcados / Embarked	36.681		36.681
	Desembarcados / Disembarked	36.255		36.255
	Total	72.936		72.936
DE CRUCERO / CRUISE	Inicio de línea / Starting a cruise			1
	Fin de línea / Ending a cruise			0
	En tránsito / In Transit			5.795
	Total			5.796
VELERISTAS				0
	Total			0
EXCURSIONISTAS				0
	Total			0
OTROS				0
	Total			0
Total				78.732

### **PUERTO DE GRANADILLA - TENERIFE**

		<b>CABOTAJE /</b>	<b>EXTERIOR /</b>	<b>TOTAL</b>
--	--	-------------------	-------------------	--------------

		DOMESTIC	FOREIGN	TOTAL
EN RÉGIMEN DE TRANSPORTE / SHIPPING LINES	Embarcados / Embarked			
	Desembarcados / Disembarked			
	Total			
DE CRUCERO / CRUISE	Inicio de línea / Starting a cruise			
	Fin de línea / Ending a cruise			
	En tránsito / In Transit			
	Total			
VELERISTAS				
	Total			
EXCURSIONISTAS				
	Total			
OTROS				
	Total			
Total				

Inicio

Presentación

Estado financiero

Características técnicas de los puertos

Obras o actividades autorizadas a terceros

Tráfico Portuario. Estadísticas

Tráfico de pasaje

Pasajeros

Pasajeros, número

Pasajeros de línea regular, número. Puertos de origen y destino

Vehículos en régimen de pasaje. Número de unidades

Buques

Mercancías, toneladas

Tráfico interior, toneladas

Avituallamientos

Pesca Capturada

Tráfico de contenedores

Resumen general del tráfico marítimo

Tráfico terrestre

Utilización muelles

Dársenas

Atraques

Básculas

Obras y proyectos

Líneas Marítimas Regulares

Actividad Portuaria

Cruceros

Sostenibilidad

Actividad sociocultural

Directorio de la Comunidad Portuaria

Galería fotográfica

Índice de contenidos

### AUTORIDAD PORTUARIA DE SANTA CRUZ DE TENERIFE

PUERTO / PORT	PUERTO DE ORIGEN Y DESTINO / PORT OF ORIGIN AND DESTINATION	CABOTAJE / DOMESTIC		EXTERIOR / FOREIGN		TOTAL
		EMBARCADOS / EMBARKED	DESEMBARCADOS / DISEMBARKED	EMBARCADOS / EMBARKED	DESEMBARCADOS / DISEMBARKED	
S/C DE TENERIFE	AGAETE (G.C.)	300.511	312.206			612.717
	ARRECIFE DE LANZAROTE	7.201	782			7.983
	CADIZ	1.892	2.776			4.668
	FUNCHAL, MADEIRA			83	111	194
	GRAN TARAJAL (FUERTEVENTURA)	159				159
	HIERRO (EL HIERRO, LA ESTACA)	65	96			161
	HUELVA	8.588	7.914			16.502
	La Estaca (El Hierro)	1.635	829			2.464
	LALUZ Y LAS PALMAS	215.529	215.213			430.742
	MORRO JABLE (FUERTEVENTURA)	3.969	3.505			7.474
S/C DE LA PALMA	PORTIMAO			30	48	78
	PUERTO DEL ROSARIO (FUERTEVENTURA)	4.347	1.034			5.381
	Santa Cruz de la Palma	860	1.846			2.706
	<b>Total</b>	<b>544.756</b>	<b>546.201</b>	<b>113</b>	<b>159</b>	<b>1.091.229</b>
	ARRECIFE DE LANZAROTE	369	394			763
	CADIZ	448	605			1.053
	HIERRO (EL HIERRO, LA ESTACA)	90	78			168
	La Estaca (El Hierro)	1				1
	LALUZ Y LAS PALMAS	1.024	439			1.463
	Los Cristianos	77.854	80.511			158.365
S.S. DE LA GOMERA	PUERTO DEL ROSARIO (FUERTEVENTURA)	79				79
	San Sebastian de la Gomera	7.768	7.693			15.461
	Santa Cruz de Tenerife	1.536	857			2.393
	<b>Total</b>	<b>89.169</b>	<b>90.577</b>			<b>179.746</b>
	HIERRO (EL HIERRO, LA ESTACA)	3				3
	La Estaca (El Hierro)	1.723	1.747			3.470
	Los Cristianos	527.818	527.252			1.055.070
	PLAYA DE SANTIAGO (LA GOMERA)	1.805	1.860			3.665
	Santa Cruz de la Palma	7.830	7.766			15.596
	VALLE GRAN REY	4.353	5.741			10.094
LOS CRISTIANOS (TENERIFE)	<b>Total</b>	<b>543.532</b>	<b>544.366</b>			<b>1.087.898</b>
	HIERRO (EL HIERRO, LA ESTACA)	2.164	2.147			4.311
	La Estaca (El Hierro)	30.853	31.408			62.261
	PLAYA DE SANTIAGO (LA GOMERA)	37	50			87
	San Sebastian de la Gomera	525.876	530.055			1.055.931
	Santa Cruz de la Palma	80.966	75.731			156.697
	VALLE GRAN REY	211	158			369
	<b>Total</b>	<b>640.107</b>	<b>639.549</b>			<b>1.279.656</b>

LA ESTACA (EL HIERRO)	Los Cristianos	33.990	32.712			66.702
	San Sebastian de la Gomera	1.742	1.726			3.468
	Santa Cruz de la Palma	78	117			195
	Santa Cruz de Tenerife	871	1.700			2.571
	<b>Total</b>	<b>36.681</b>	<b>36.255</b>			<b>72.936</b>
<b>Total</b>		<b>1.854.245</b>	<b>1.856.948</b>	<b>113</b>	<b>159</b>	<b>3.711.465</b>

Estadística | Tasas y tarifas 2012 | Memoria 2011 | Conexiones marítimas

[Inicio](#) > [Tráfico Portuario. Estadísticas](#) > [Tráfico de pasaje](#) > Vehículos en régimen de pasaje. Número de unidades

Inicio

Presentación

Estado financiero

Características técnicas de los puertos

Obras o actividades autorizadas a terceros

Tráfico Portuario. Estadísticas

Tráfico de pasaje

Pasajeros

Vehículos en régimen de pasaje. Número de unidades

Buques

Mercancías, toneladas

Tráfico interior, toneladas

Avituallamientos

Pesca Capturada

Tráfico de contenedores

Resumen general del tráfico marítimo

Tráfico terrestre

Utilización muelles

Dársenas

Atraques

Básculas

Obras y proyectos

Líneas Marítimas Regulares

Actividad Portuaria

Cruceros

Sostenibilidad

Actividad sociocultural

Directorio de la Comunidad Portuaria

Galería fotográfica

Índice de contenidos

## AUTORIDAD PORTUARIA DE SANTA CRUZ DE TENERIFE

	TIPO DE VEHÍCULO TYPE OF VEHICLE	EMBARCADOS / EMBARKED	DESEMBARCADOS / DISEMBARKED	Total
CABOTAJE / DOMESTIC	MOTOCICLETAS / MOTORCYCLES	7.985	7.967	15.952
	COCHES / CARS	387.566	388.161	775.727
	FURGONETAS / VANS		7	7
	AUTOBUSES / BUSES	4.719	4.757	9.476
	Total	400.270	400.892	801.162
EXTERIOR / FOREIGN	MOTOCICLETAS / MOTORCYCLES	2		2
	COCHES / CARS	35	45	80
	FURGONETAS / VANS			
	AUTOBUSES / BUSES			
	Total	37	45	82
<b>Total</b>		<b>400.307</b>	<b>400.937</b>	<b>801.244</b>

## PUERTO DE SANTA CRUZ DE TENERIFE

	TIPO DE VEHÍCULO TYPE OF VEHICLE	EMBARCADOS / EMBARKED	DESEMBARCADOS / DISEMBARKED	Total
CABOTAJE / DOMESTIC	MOTOCICLETAS / MOTORCYCLES	3.510	3.527	7.037
	COCHES / CARS	137.919	139.116	277.035
	FURGONETAS / VANS		3	3
	AUTOBUSES / BUSES	910	934	1.844
	Total	142.339	143.580	285.919
EXTERIOR / FOREIGN	MOTOCICLETAS / MOTORCYCLES	2		2
	COCHES / CARS	35	45	80
	FURGONETAS / VANS			
	AUTOBUSES / BUSES			
	Total	37	45	82
<b>Total</b>		<b>142.376</b>	<b>143.625</b>	<b>286.001</b>

## PUERTO DE SANTA CRUZ DE LA PALMA

	TIPO DE VEHÍCULO TYPE OF VEHICLE	EMBARCADOS / EMBARKED	DESEMBARCADOS / DISEMBARKED	Total
CABOTAJE / DOMESTIC	MOTOCICLETAS / MOTORCYCLES	561	586	1.147
	COCHES / CARS	27.290	27.394	54.684
	FURGONETAS / VANS		4	4
	AUTOBUSES / BUSES	13	14	27
	Total	27.864	27.998	55.862
EXTERIOR / FOREIGN	MOTOCICLETAS / MOTORCYCLES			
	COCHES / CARS			
	FURGONETAS / VANS			
	AUTOBUSES / BUSES			
	Total			
<b>Total</b>		<b>27.864</b>	<b>27.998</b>	<b>55.862</b>

## PUERTO DE SAN SEBASTIÁN DE LA GOMERA

	TIPO DE VEHÍCULO TYPE OF VEHICLE	EMBARCADOS / EMBARKED	DESEMBARCADOS / DISEMBARKED	Total
CABOTAJE / DOMESTIC	MOTOCICLETAS / MOTORCYCLES	1.556	1.575	3.131
	COCHES / CARS	89.144	89.350	178.494
	FURGONETAS / VANS			
	AUTOBUSES / BUSES	1.900	1.873	3.773
	Total	92.600	92.798	185.398
EXTERIOR /	MOTOCICLETAS /			

FOREIGN	MOTORCYCLES			
	COCHES / CARS			
	FURGONETAS / VANS			
	AUTOBUSES / BUSES			
	Total			
Total		92.600	92.798	185.398

### PUERTO DE LOS CRISTIANOS - TENERIFE

	TIPO DE VEHÍCULO TYPE OF VEHICLE	EMBARCADOS / EMBARKED	DESEMBARCADOS / DISEMBARKED	Total
CABOTAJE / DOMESTIC	MOTOCICLETAS / MOTORCYCLES	2.136	2.051	4.187
	COCHES / CARS	122.339	121.484	243.823
	FURGONETAS / VANS			
	AUTOBUSES / BUSES	1.884	1.926	3.810
	Total	126.359	125.461	251.820
EXTERIOR / FOREIGN	MOTOCICLETAS / MOTORCYCLES			
	COCHES / CARS			
	FURGONETAS / VANS			
	AUTOBUSES / BUSES			
	Total			
Total		126.359	125.461	251.820

### PUERTO DE LA ESTACA - EL HIERRO

	TIPO DE VEHÍCULO TYPE OF VEHICLE	EMBARCADOS / EMBARKED	DESEMBARCADOS / DISEMBARKED	Total
CABOTAJE / DOMESTIC	MOTOCICLETAS / MOTORCYCLES	222	228	450
	COCHES / CARS	10.874	10.817	21.691
	FURGONETAS / VANS			
	AUTOBUSES / BUSES	12	10	22
	Total	11.108	11.055	22.163
EXTERIOR / FOREIGN	MOTOCICLETAS / MOTORCYCLES			
	COCHES / CARS			
	FURGONETAS / VANS			
	AUTOBUSES / BUSES			
	Total			
Total		11.108	11.055	22.163

### PUERTO DE GRANADILLA - TENERIFE

	TIPO DE VEHÍCULO TYPE OF VEHICLE	EMBARCADOS / EMBARKED	DESEMBARCADOS / DISEMBARKED	Total
CABOTAJE / DOMESTIC	MOTOCICLETAS / MOTORCYCLES			
	COCHES / CARS			
	FURGONETAS / VANS			
	AUTOBUSES / BUSES			
	Total			
EXTERIOR / FOREIGN	MOTOCICLETAS / MOTORCYCLES			
	COCHES / CARS			
	FURGONETAS / VANS			
	AUTOBUSES / BUSES			
	Total			
Total				

- Inicio
- Presentación
- Estado financiero
- Características técnicas de los puertos
- Obras o actividades autorizadas a terceros
- Tráfico Portuario. Estadísticas**
  - Tráfico de pasaje
    - Buques**
      - Buques mercantes
      - Buques de guerra
      - Embarcaciones de pesca fresca
      - Embarcaciones de recreo
      - Buques entrados para desguace
      - Otras embarcaciones
    - Mercancías, toneladas
    - Tráfico interior, toneladas
    - Avituallamientos
    - Pesca Capturada
    - Tráfico de contenedores
    - Resumen general del tráfico marítimo
    - Tráfico terrestre
    - Utilización muelles
    - Dársenas
    - Atraques
    - Básculas
- Obras y proyectos
- Líneas Marítimas Regulares
- Actividad Portuaria
- Cruceros
- Sostenibilidad
- Actividad sociocultural
- Directorio de la Comunidad Portuaria
- Galería fotográfica
- Índice de contenidos





Inicio

Presentación

Estado financiero

Características técnicas de los puertos

Obras o actividades autorizadas a terceros

**Tráfico Portuario. Estadísticas**

Tráfico de pasaje

Buques

- Buques mercantes**
  - Distribución por tonelaje
  - Distribución por bandera
  - Distribución por tipo de buque

Buques de guerra

Embarcaciones de pesca fresca

Embarcaciones de recreo

Buques entrados para desguace

Otras embarcaciones

Mercancías, toneladas

Tráfico interior, toneladas

Avituallamientos

Pesca Capturada

Tráfico de contenedores

Resumen general del tráfico marítimo

Tráfico terrestre

Utilización muelles

Dársenas

Atraques

Básculas

Obras y proyectos

Líneas Marítimas Regulares

Actividad Portuaria

Cruceros

Sostenibilidad

Actividad sociocultural

Directorio de la Comunidad



[Portuaria](#)

[Galería fotográfica](#)

[Índice de contenidos](#)

[Estadística](#) | [Tasas y tarifas 2012](#) | [Memoria 2011](#) | [Conexiones marítimas](#)

Inicio

Presentación

Estado financiero

Características técnicas de los puertos

Obras o actividades autorizadas a terceros

Tráfico Portuario. Estadísticas

Tráfico de pasaje

Buques

Buques mercantes

Distribución por tonelaje

Distribución por bandera

Distribución por tipo de buque

Buques de guerra

Embarcaciones de pesca fresca

Embarcaciones de recreo

Buques entrados para desguace

Otras embarcaciones

Mercancías, toneladas

Tráfico interior, toneladas

Avituallamientos

Pesca Capturada

Tráfico de contenedores

Resumen general del tráfico marítimo

Tráfico terrestre

Utilización muelles

Dársenas

Atraques

Básculas

Obras y proyectos

Líneas Marítimas Regulares

Actividad Portuaria

Cruceros

Sostenibilidad

Actividad sociocultural

Directorio de la Comunidad Portuaria

### AUTORIDAD PORTUARIA DE SANTA CRUZ DE TENERIFE

		Hasta 3.000 G.T. / Up to 3.000 G.T.	De 3.001 a 5.000 G.T. / From 3.001 to 5.000 G.T.	De 5.001 a 10.000 G.T. / From 5.001 to 10.000 G.T.	De 10.001 a 25.000 G.T. / From 10.001 to 25.000 G.T.	De 25.001 a 50.000 G.T. / From 25.001 to 50.000 G.T.	Más de 50.000 G.T. / More than 50.000 G.T.	Total
ESPAÑOLES / SPANISH	Número / Number	236	254	5.709	3.575	348	21	10.143
	G.T. / G.T.	358.199	1.101.531	45.296.912	51.677.704	10.452.656	1.845.636	110.732.638
EXTRANJEROS / FOREIGN	Número / Number	259	140	508	495	601	588	2.591
	G.T. / G.T.	630.259	512.642	4.034.876	7.960.232	19.756.610	53.170.464	86.065.083
<b>Total</b>	<b>Número / Number</b>	<b>495</b>	<b>394</b>	<b>6.217</b>	<b>4.070</b>	<b>949</b>	<b>609</b>	<b>12.734</b>
	G.T. / G.T.	988.458	1.614.173	49.331.788	59.637.936	30.209.266	55.016.100	196.797.721
<b>% sobre el total</b>	<b>Número / Number</b>	<b>3,89 %</b>	<b>3,09 %</b>	<b>48,82 %</b>	<b>31,96 %</b>	<b>7,45 %</b>	<b>4,78 %</b>	<b>100,00 %</b>
	G.T. / G.T.	0,50 %	0,82 %	25,07 %	30,30 %	15,35 %	27,96 %	100,00 %

### PUERTO DE SANTA CRUZ DE TENERIFE

		Hasta 3.000 G.T. / Up to 3.000 G.T.	De 3.001 a 5.000 G.T. / From 3.001 to 5.000 G.T.	De 5.001 a 10.000 G.T. / From 5.001 to 10.000 G.T.	De 10.001 a 25.000 G.T. / From 10.001 to 25.000 G.T.	De 25.001 a 50.000 G.T. / From 25.001 to 50.000 G.T.	Más de 50.000 G.T. / More than 50.000 G.T.	Total
ESPAÑOLES / SPANISH	Número / Number	98	174	2.093	1.082	318	21	3.786
	G.T. / G.T.	214.049	749.523	13.567.598	19.334.052	9.530.880	1.845.636	45.241.738
EXTRANJEROS / FOREIGN	Número / Number	178	133	501	396	488	526	2.222
	G.T. / G.T.	406.727	485.882	3.989.186	6.547.853	16.393.779	48.355.672	76.179.099
<b>Total</b>	<b>Número / Number</b>	<b>276</b>	<b>307</b>	<b>2.594</b>	<b>1.478</b>	<b>806</b>	<b>547</b>	<b>6.008</b>
	G.T. / G.T.	620.776	1.235.405	17.556.784	25.881.905	25.924.659	50.201.308	121.420.837
<b>% sobre el total</b>	<b>Número / Number</b>	<b>4,59 %</b>	<b>5,11 %</b>	<b>43,18 %</b>	<b>24,60 %</b>	<b>13,42 %</b>	<b>9,10 %</b>	<b>100,00 %</b>
	G.T. / G.T.	0,51 %	1,02 %	14,46 %	21,32 %	21,35 %	41,34 %	100,00 %

### PUERTO DE SANTA CRUZ DE LA PALMA

		Hasta 3.000 G.T. / Up to 3.000 G.T.	De 3.001 a 5.000 G.T. / From 3.001 to 5.000 G.T.	De 5.001 a 10.000 G.T. / From 5.001 to 10.000 G.T.	De 10.001 a 25.000 G.T. / From 10.001 to 25.000 G.T.	De 25.001 a 50.000 G.T. / From 25.001 to 50.000 G.T.	Más de 50.000 G.T. / More than 50.000 G.T.	Total
ESPAÑOLES / SPANISH	Número / Number	15	35	369	345	30	0	794
	G.T. / G.T.	42.225	145.053	3.307.666	4.590.180	921.776	0	9.006.900
	Número / Number							
	G.T. / G.T.							



		G.T.	G.T.	G.T.	G.T.	G.T.	G.T.	
ESPAÑOLES / SPANISH	Número / Number	13	22	269	45	0	0	349
	G.T./ G.T.	29.629	101.178	2.207.092	635.287	0	0	2.973.186
EXTRANJEROS / FOREIGN	Número / Number	23	1	0	8	3	0	35
	G.T./ G.T.	66.126	3.430	0	109.489	85.892	0	264.937
<b>Total</b>	<b>Número / Number</b>	<b>36</b>	<b>23</b>	<b>269</b>	<b>53</b>	<b>3</b>	<b>0</b>	<b>384</b>
	G.T./ G.T.	95.755	104.608	2.207.092	744.776	85.892	0	3.238.123
<b>% sobre el total</b>	<b>Número / Number</b>	<b>9,38 %</b>	<b>5,99 %</b>	<b>70,05 %</b>	<b>13,80 %</b>	<b>0,78 %</b>	<b>0,00 %</b>	<b>100,00 %</b>
	G.T./ G.T.	2,96 %	3,23 %	68,16 %	23,00 %	2,65 %	0,00 %	100,00 %

### PUERTO DE GRANADILLA - TENERIFE

		Hasta 3.000 G.T. / Up to 3.000 G.T.	De 3.001 a 5.000 G.T. / From 3.001 to 5.000 G.T.	De 5.001 a 10.000 G.T. / From 5.001 to 10.000 G.T.	De 10.001 a 25.000 G.T. / From 10.001 to 25.000 G.T.	De 25.001 a 50.000 G.T. / From 25.001 to 50.000 G.T.	Más de 50.000 G.T. / More than 50.000 G.T.	Total
ESPAÑOLES / SPANISH	Número / Number							
	G.T./ G.T.							
EXTRANJEROS / FOREIGN	Número / Number							
	G.T./ G.T.							
<b>Total</b>	<b>Número / Number</b>							
	G.T./ G.T.							
<b>% sobre el total</b>	<b>Número / Number</b>							
	G.T./ G.T.							

Inicio

Presentación

Estado financiero

Características técnicas de los puertos

Obras o actividades autorizadas a terceros

Tráfico Portuario. Estadísticas

Tráfico de pasaje

Buques

Buques mercantes

Distribución por tonelaje

Distribución por bandera

Distribución por tipo de buque

Buques de guerra

Embarcaciones de pesca fresca

Embarcaciones de recreo

Buques entrados para desguace

Otras embarcaciones

Mercancías, toneladas

Tráfico interior, toneladas

Avituallamientos

Pesca Capturada

Tráfico de contenedores

Resumen general del tráfico marítimo

Tráfico terrestre

Utilización muelles

Dársenas

Atraques

Básculas

Obras y proyectos

Líneas Marítimas Regulares

Actividad Portuaria

Cruceros

Sostenibilidad

Actividad sociocultural

Directorio de la Comunidad

## AUTORIDAD PORTUARIA DE SANTA CRUZ DE TENERIFE

BANDERAS / FLAGS	Número / Number	G.T. / G.T.
ALEMANIA	59	527.202
ANTIGUA Y BARBUDA	38	254.225
ANTILLAS HO.	2	51.476
BARBADOS	1	17.106
BELGICA	28	439.474
BELIZE	2	11.276
BERMUDAS	76	6.865.733
CHINA	7	77.872
CHIPRE	388	5.346.198
COMORES	3	9.258
COSTARICA	1	25.738
CROACIA	2	65.447
CURACAU	1	25.738
DESCONOCIDO	2	46.664
DINAMARCA	26	345.842
E.E.U.U.	1	33.337
ESPAÑA	10.143	110.732.638
FILIPINAS	19	426.874
FINLANDIA	24	309.768
FRANCIA	9	143.079
GIBRALTAR	2	8.520
GRAN BAHAMAS	198	11.530.762
GRECIA	84	5.532.476
HOLANDA	90	757.012
HONG KONG	63	2.426.392
INDIA	3	145.335
ISLA DE MAN	6	334.492
ISLAS CAIMAN	10	333.046
ISLAS COOK	37	110.815
ISLAS FAROE	1	5.953
ISLAS MARSHALL	137	6.072.719
ITALIA	286	13.028.869
JAPON	3	220.701
KUWAIT	2	321.128
KYRGYZSTAN	1	38.646
LETONIA	1	2.050
LIBANO	2	63.846
LIBERIA	124	5.968.834
LIBIA	1	81.732
LITUANIA	4	16.635
LUXEMBURGO	6	40.805
MALASIA	1	27.306
MALTA	207	6.379.956
Niger	1	11.894
NORUEGA	38	1.862.389
PANAMA	210	8.558.538
PORTUGAL	137	2.038.970
REINO UNIDO	127	2.038.978
REPUBLICA DE KOREA	1	20.198
RUSIA	4	31.060
S.VICENTE Y GRANADINA	39	55.380
SANTA KITTS-NEVIS	3	13.134
SIERRA LEONA	6	8.196
SINGAPUR	50	2.702.048
SRI LANKA	1	4.990
TURQUIA	12	109.778
VANUATU	3	123.755
VIETNAM	1	15.438
Total	12.734	196.797.721

Portuaria

Galería fotográfica

Índice de contenidos

BANDERAS / FLAGS	Número / Number	G.T. / G.T.
ALEMANIA	57	482.210
ANTIGUA Y BARBUDA	35	241.095
ANTILLAS HO.	2	51.476
BARBADOS	1	17.106
BELGICA	5	370.589
BELIZE	2	11.276
BERMUDAS	63	5.796.324
CHINA	7	77.872
CHIPRE	372	4.741.830
COMORES	3	9.258
COSTARICA	1	25.738
CROACIA	2	65.447
CURACAU	1	25.738
DESCONOCIDO	2	46.664
DINAMARCA	26	345.842
E.E.U.U.	1	33.337
ESPAÑA	3.786	45.241.738
FILIPINAS	19	426.874
FINLANDIA	6	77.442
FRANCIA	9	143.079
GIBRALTAR	2	8.520
GRAN BAHAMAS	153	10.384.774
GRECIA	84	5.532.476
HOLANDA	66	693.673
HONG KONG	63	2.426.392
INDIA	3	145.335
ISLA DE MAN	6	334.492
ISLAS CAIMAN	10	333.046
ISLAS COOK	16	47.920
ISLAS FAROE	1	5.953
ISLAS MARSHALL	119	5.810.393
ITALIA	205	9.615.047
JAPON	3	220.701
KUWAIT	2	321.128
KYRGYZSTAN	1	38.646
LETONIA	1	2.050
LIBANO	2	63.846
LIBERIA	122	5.921.042
LIBIA	1	81.732
LITUANIA	3	14.184
LUXEMBURGO	6	40.805
MALASIA	1	27.306
MALTA	165	4.585.111
Niger	1	11.894
NORUEGA	38	1.862.389
PANAMA	210	8.558.538
PORTUGAL	82	1.224.714
REINO UNIDO	124	1.800.175
REPUBLICA DE KOREA	1	20.198
RUSIA	4	31.060
S.VICENTE Y GRANADINA	38	53.960
SANTA KITTS-NEVIS	3	13.134
SIERRA LEONA	6	8.196
SINGAPUR	50	2.702.048
SRI LANKA	1	4.990
TURQUIA	11	104.841
VANUATU	3	123.755
VIETNAM	1	15.438
Total	6.008	121.420.837

### PUERTO DE SANTA CRUZ DE LA PALMA

BANDERAS / FLAGS	Número / Number	G.T. / G.T.
ALEMANIA	2	44.992
ANTIGUA Y BARBUDA	2	5.992
BELGICA	14	41.930
BERMUDAS	12	1.039.132
CHIPRE	16	604.368
ESPAÑA	794	9.006.900
FINLANDIA	7	90.349
GRAN BAHAMAS	24	674.822

HOLANDA	13	33.551
ISLAS COOK	1	2.995
ISLAS MARSHALL	3	198.516
ITALIA	81	3.413.822
LIBERIA	2	47.792
LITUANIA	1	2.451
MALTA	26	1.220.202
PORTUGAL	54	798.423
REINO UNIDO	3	238.803
S.VICENTE Y GRANADINA	1	1.420
TURQUIA	1	4.937
Total	1.057	17.471.397

### PUERTO DE SAN SEBASTIÁN DE LA GOMERA

BANDERAS / FLAGS	Número / Number	G.T. / G.T.
ANTIGUA Y BARBUDA	1	7.138
BELGICA	9	26.955
BERMUDAS	1	30.277
ESPAÑA	2.891	29.349.355
FINLANDIA	5	64.535
GRAN BAHAMAS	17	369.060
HOLANDA	3	8.124
ISLAS COOK	6	17.970
MALTA	13	566.149
Total	2.946	30.439.563

### PUERTO DE LOS CRISTIANOS - TENERIFE

BANDERAS / FLAGS	Número / Number	G.T. / G.T.
ESPAÑA	2.323	24.161.459
ISLAS MARSHALL	15	63.810
MALTA	1	2.532
Total	2.339	24.227.801

### PUERTO DE LA ESTACA - EL HIERRO

BANDERAS / FLAGS	Número / Number	G.T. / G.T.
ESPAÑA	349	2.973.186
FINLANDIA	6	77.442
GRAN BAHAMAS	4	102.106
HOLANDA	8	21.664
ISLAS COOK	14	41.930
MALTA	2	5.962
PORTUGAL	1	15.833
Total	384	3.238.123

### PUERTO DE GRANADILLA - TENERIFE

BANDERAS / FLAGS	Número / Number	G.T. / G.T.
	0	0

Inicio

Presentación

Estado financiero

Características técnicas de los puertos

Obras o actividades autorizadas a terceros

Tráfico Portuario. Estadísticas

Tráfico de pasaje

Buques

Buques mercantes

Distribución por tonelaje

Distribución por bandera

Distribución por tipo de buque

Buques de guerra

Embarcaciones de pesca fresca

Embarcaciones de recreo

Buques entrados para desguace

Otras embarcaciones

Mercancías, toneladas

Tráfico interior, toneladas

Avituallamientos

Pesca Capturada

Tráfico de contenedores

Resumen general del tráfico marítimo

Tráfico terrestre

Utilización muelles

Dársenas

Atraques

Básculas

Obras y proyectos

Líneas Marítimas Regulares

Actividad Portuaria

Cruceros

Sostenibilidad

Actividad sociocultural

Directorio de la Comunidad Portuaria

Galería fotográfica

Índice de contenidos

## AUTORIDAD PORTUARIA DE SANTA CRUZ DE TENERIFE

TIPO DE BUQUES / TYPE OF VESSELS		ESPAÑOLES / SPANISH		EXTRANJEROS / FOREIGN		Total	
		Número / Number	G.T. / G.T.	Número / Number	G.T. / G.T.	Número / Number	G.T. / G.T.
GRANELEROS LÍQUIDOS / TANKERS	Graneleros líquidos - Tankes	470	3.937.716	598	25.808.057	1.068	29.745.773
	Total	470	3.937.716	598	25.808.057	1.068	29.745.773
GRANELEROS SÓLIDOS / BULK-CARRIERS	Graneleros sólidos	13	43.875	452	17.816.103	465	17.859.978
	Total	13	43.875	452	17.816.103	465	17.859.978
CARGA GENERAL / GENERAL CARGO	Carga General	7	22.355	223	1.829.781	230	1.852.136
	Transportes Especializados	18	114.792	28	293.376	46	408.168
	Total	25	137.147	251	2.123.157	276	2.260.304
RO-RO / RO RO	RO-RO Mercancías	385	7.599.205	20	899.649	405	8.498.854
	RO-RO Mixtos	217	6.374.226	0	0	217	6.374.226
	RO-RO Pasaje	3.851	53.306.760	146	3.840.092	3.997	57.146.852
	Total	4.453	67.280.191	166	4.739.741	4.619	72.019.932
PASAJE / PASSENGERS	Pasaje Crucero	0	0	534	29.846.047	534	29.846.047
	Pasaje Rápido	5.124	39.064.800	0	0	5.124	39.064.800
	Pasaje Otros Buques	0	0	1	226	1	226
	Total	5.124	39.064.800	535	29.846.273	5.659	68.911.073
PORTACONTENEDORES / CONTAINERS	Portacontenedores	34	250.240	569	5.528.400	603	5.778.640
	Total	34	250.240	569	5.528.400	603	5.778.640
OTROS BUQUES MERCANTES / OTHER MERCHANT SHIPS	Pesqueros de altura congeladores	1	169	11	60.044	12	60.213
	Otros Buques	23	18.500	9	143.308	32	161.808
	Total	24	18.669	20	203.352	44	222.021
Total		10.143	110.732.638	2.591	86.065.083	12.734	196.797.721

## PUERTO DE SANTA CRUZ DE TENERIFE

TIPO DE BUQUES / TYPE OF VESSELS		ESPAÑOLES / SPANISH		EXTRANJEROS / FOREIGN		Total	
		Número / Number	G.T. / G.T.	Número / Number	G.T. / G.T.	Número / Number	G.T. / G.T.
GRANELEROS LÍQUIDOS / TANKERS	Graneleros líquidos - Tankes	371	3.539.503	573	25.737.469	944	29.276.972
	Total	371	3.539.503	573	25.737.469	944	29.276.972
GRANELEROS SÓLIDOS / BULK-CARRIERS	Graneleros sólidos	0	0	451	17.814.683	451	17.814.683
	Total	0	0	451	17.814.683	451	17.814.683
CARGA GENERAL / GENERAL CARGO	Carga General	7	22.355	198	1.733.924	205	1.756.279
	Transportes Especializados	18	114.792	28	293.376	46	408.168
	Total	25	137.147	226	2.027.300	251	2.164.447
RO-RO / RO RO	RO-RO Mercancías	311	6.005.943	20	899.649	331	6.905.592
	RO-RO Mixtos	214	6.298.242	0	0	214	6.298.242
	RO-RO Pasaje	955	17.297.428	97	2.551.294	1.052	19.848.722
	Total	1.480	29.601.613	117	3.450.943	1.597	33.052.556
PASAJE / PASSENGERS	Pasaje Crucero	0	0	319	22.166.150	319	22.166.150
	Pasaje Rápido	1.858	11.700.836	0	0	1.858	11.700.836
	Pasaje Otros Buques	0	0	0	0	0	0
	Total	1.858	11.700.836	319	22.166.150	2.177	33.866.986
PORTACONTENEDORES / CONTAINERS	Portacontenedores	34	250.240	517	4.779.808	551	5.030.048
	Total	34	250.240	517	4.779.808	551	5.030.048
OTROS BUQUES MERCANTES / OTHER MERCHANT SHIPS	Pesqueros de altura congeladores	1	169	11	60.044	12	60.213
	Otros Buques	17	12.230	8	142.702	25	154.932
	Total	18	12.399	19	202.746	37	215.145
Total		3.786	45.241.738	2.222	76.179.099	6.008	121.420.837

## PUERTO DE SANTA CRUZ DE LA PALMA

TIPO DE BUQUES / TYPE OF VESSELS		ESPAÑOLES / SPANISH		EXTRANJEROS / FOREIGN		Total	
		Número / Number	G.T. / G.T.	Número / Number	G.T. / G.T.	Número / Number	G.T. / G.T.
GRANELEROS LÍQUIDOS / TANKERS	Graneleros líquidos - Tanques	37	143.403	12	33.940	49	177.343
	Total	37	143.403	12	33.940	49	177.343
GRANELEROS SÓLIDOS / BULK-CARRIERS	Graneleros sólidos	13	43.875	1	1.420	14	45.295
	Total	13	43.875	1	1.420	14	45.295
CARGA GENERAL / GENERAL CARGO	Carga General	0	0	9	24.909	9	24.909
	Transportes Especializados	0	0	0	0	0	0
	Total	0	0	9	24.909	9	24.909
RO-RO / RO RO	RO-RO Mercancías	74	1.593.262	0	0	74	1.593.262
	RO-RO Mixtos	3	75.984	0	0	3	75.984
	RO-RO Pasaje	352	4.372.288	49	1.288.798	401	5.661.086
	Total	429	6.041.534	49	1.288.798	478	7.330.332
PASAJE / PASSENGERS	Pasaje Crucero	0	0	138	6.366.006	138	6.366.006
	Pasaje Rápido	315	2.778.088	0	0	315	2.778.088
	Pasaje Otros Buques	0	0	1	226	1	226
	Total	315	2.778.088	139	6.366.232	454	9.144.320
PORTACONTENEDORES / CONTAINERS	Portacontenedores	0	0	52	748.592	52	748.592
	Total	0	0	52	748.592	52	748.592
OTROS BUQUES MERCANTES / OTHER MERCHANT SHIPS	Pesqueros de altura congeladores	0	0	0	0	0	0
	Otros Buques	0	0	1	606	1	606
	Total	0	0	1	606	1	606
Total		794	9.006.900	263	8.464.497	1.057	17.471.397

## PUERTO DE SAN SEBASTIÁN DE LA GOMERA

TIPO DE BUQUES / TYPE OF VESSELS		ESPAÑOLES / SPANISH		EXTRANJEROS / FOREIGN		Total	
		Número / Number	G.T. / G.T.	Número / Number	G.T. / G.T.	Número / Number	G.T. / G.T.
GRANELEROS LÍQUIDOS / TANKERS	Graneleros líquidos - Tanques	31	128.297	4	11.554	35	139.851
	Total	31	128.297	4	11.554	35	139.851
GRANELEROS SÓLIDOS / BULK-CARRIERS	Graneleros sólidos	0	0	0	0	0	0
	Total	0	0	0	0	0	0
CARGA GENERAL / GENERAL CARGO	Carga General	0	0	1	7.138	1	7.138
	Transportes Especializados	0	0	0	0	0	0
	Total	0	0	1	7.138	1	7.138
RO-RO / RO RO	RO-RO Mercancías	0	0	0	0	0	0
	RO-RO Mixtos	0	0	0	0	0	0
	RO-RO Pasaje	1.252	15.891.324	0	0	1.252	15.891.324
	Total	1.252	15.891.324	0	0	1.252	15.891.324
PASAJE / PASSENGERS	Pasaje Crucero	0	0	50	1.071.516	50	1.071.516
	Pasaje Rápido	1.608	13.329.734	0	0	1.608	13.329.734
	Pasaje Otros Buques	0	0	0	0	0	0
	Total	1.608	13.329.734	50	1.071.516	1.658	14.401.250
PORTACONTENEDORES / CONTAINERS	Portacontenedores	0	0	0	0	0	0
	Total	0	0	0	0	0	0
OTROS BUQUES MERCANTES / OTHER MERCHANT SHIPS	Pesqueros de altura congeladores	0	0	0	0	0	0
	Otros Buques	0	0	0	0	0	0
	Total	0	0	0	0	0	0
Total		2.891	29.349.355	55	1.090.208	2.946	30.439.563

## PUERTO DE LOS CRISTIANOS - TENERIFE

TIPO DE BUQUES / TYPE OF VESSELS		ESPAÑOLES / SPANISH		EXTRANJEROS / FOREIGN		Total	
		Número / Number	G.T. / G.T.	Número / Number	G.T. / G.T.	Número / Number	G.T. / G.T.
GRANELEROS LÍQUIDOS / TANKERS	Graneleros líquidos - Tanques	0	0	0	0	0	0
	Total	0	0	0	0	0	0

GRANELEROS SÓLIDOS / BULK-CARRIERS	Graneleros sólidos	0	0	0	0	0	0
	Total	0	0	0	0	0	0
CARGA GENERAL / GENERAL CARGO	Carga General	0	0	15	63.810	15	63.810
	Transportes Especializados	0	0	0	0	0	0
	Total	0	0	15	63.810	15	63.810
RO-RO / RO RO	RO-RO Mercancías	0	0	0	0	0	0
	RO-RO Mixtos	0	0	0	0	0	0
	RO-RO Pasaje	1.148	14.139.540	0	0	1.148	14.139.540
	Total	1.148	14.139.540	0	0	1.148	14.139.540
PASAJE / PASSENGERS	Pasaje Crucero	0	0	1	2.532	1	2.532
	Pasaje Rápido	1.173	10.019.943	0	0	1.173	10.019.943
	Pasaje Otros Buques	0	0	0	0	0	0
	Total	1.173	10.019.943	1	2.532	1.174	10.022.475
PORTACONTENEDORES / CONTAINERS	Portacontenedores	0	0	0	0	0	0
	Total	0	0	0	0	0	0
OTROS BUQUES MERCHANTS / OTHER MERCHANT SHIPS	Pesqueros de altura congeladores	0	0	0	0	0	0
	Otros Buques	2	1.976	0	0	2	1.976
	Total	2	1.976	0	0	2	1.976
Total		2.323	24.161.459	16	66.342	2.339	24.227.801

### PUERTO DE LA ESTACA - EL HIERRO

TIPO DE BUQUES / TYPE OF VESSELS		ESPAÑOL / SPANISH		EXTRANJEROS / FOREIGN		Total	
		Número / Number	G.T. / G.T.	Número / Number	G.T. / G.T.	Número / Number	G.T. / G.T.
GRANELEROS LÍQUIDOS / TANKERS	Graneleros líquidos - Tankes	31	126.513	9	25.094	40	151.607
	Total	31	126.513	9	25.094	40	151.607
GRANELEROS SÓLIDOS / BULK-CARRIERS	Graneleros sólidos	0	0	0	0	0	0
	Total	0	0	0	0	0	0
CARGA GENERAL / GENERAL CARGO	Carga General	0	0	0	0	0	0
	Transportes Especializados	0	0	0	0	0	0
	Total	0	0	0	0	0	0
RO-RO / RO RO	RO-RO Mercancías	0	0	0	0	0	0
	RO-RO Mixtos	0	0	0	0	0	0
	RO-RO Pasaje	144	1.606.180	0	0	144	1.606.180
	Total	144	1.606.180	0	0	144	1.606.180
PASAJE / PASSENGERS	Pasaje Crucero	0	0	26	239.843	26	239.843
	Pasaje Rápido	170	1.236.199	0	0	170	1.236.199
	Pasaje Otros Buques	0	0	0	0	0	0
	Total	170	1.236.199	26	239.843	196	1.476.042
PORTACONTENEDORES / CONTAINERS	Portacontenedores	0	0	0	0	0	0
	Total	0	0	0	0	0	0
OTROS BUQUES MERCHANTS / OTHER MERCHANT SHIPS	Pesqueros de altura congeladores	0	0	0	0	0	0
	Otros Buques	4	4.294	0	0	4	4.294
	Total	4	4.294	0	0	4	4.294
Total		349	2.973.186	35	264.937	384	3.238.123

### PUERTO DE GRANADILLA - TENERIFE

TIPO DE BUQUES / TYPE OF VESSELS		ESPAÑOL / SPANISH		EXTRANJEROS / FOREIGN		Total	
		Número / Number	G.T. / G.T.	Número / Number	G.T. / G.T.	Número / Number	G.T. / G.T.
GRANELEROS LÍQUIDOS / TANKERS	Graneleros líquidos - Tankes	0	0	0	0	0	0
	Total	0	0	0	0	0	0
GRANELEROS SÓLIDOS / BULK-CARRIERS	Graneleros sólidos	0	0	0	0	0	0
	Total	0	0	0	0	0	0
CARGA GENERAL / GENERAL CARGO	Carga General	0	0	0	0	0	0
	Transportes Especializados	0	0	0	0	0	0
	Total	0	0	0	0	0	0
RO-RO / RO RO	RO-RO Mercancías	0	0	0	0	0	0
	RO-RO Mixtos	0	0	0	0	0	0

	RO-RO Pasaje	0	0	0	0	0	0
	Total	0	0	0	0	0	0
PASAJE / PASSENGERS	Pasaje Crucero	0	0	0	0	0	0
	Pasaje Rápido	0	0	0	0	0	0
	Pasaje Otros Buques	0	0	0	0	0	0
	Total	0	0	0	0	0	0
PORTACONTENEDORES / CONTAINERS	Portacontenedores	0	0	0	0	0	0
	Total	0	0	0	0	0	0
OTROS BUQUES MERCANTES / OTHER MERCHANT SHIPS	Pesqueros de altura congeladores	0	0	0	0	0	0
	Otros Buques	0	0	0	0	0	0
	Total	0	0	0	0	0	0
Total		0	0	0	0	0	0

- Inicio
- Presentación
- Estado financiero
- Características técnicas de los puertos
- Obras o actividades autorizadas a terceros
- Tráfico Portuario. Estadísticas**
  - Tráfico de pasaje
  - Buques
    - Buques mercantes
    - Buques de guerra**
    - Embarcaciones de pesca fresca
    - Embarcaciones de recreo
    - Buques entrados para desguace
    - Otras embarcaciones
  - Mercancías, toneladas
  - Tráfico interior, toneladas
  - Avituallamientos
  - Pesca Capturada
  - Tráfico de contenedores
  - Resumen general del tráfico marítimo
  - Tráfico terrestre
  - Utilización muelles
  - Dársenas
  - Atraques
  - Básculas
- Obras y proyectos
- Líneas Marítimas Regulares
- Actividad Portuaria
- Cruceros
- Sostenibilidad
- Actividad sociocultural
- Directorio de la Comunidad Portuaria
- Galería fotográfica
- Índice de contenidos

### AUTORIDAD PORTUARIA DE SANTA CRUZ DE TENERIFE

	ESPAÑOLES	EXTRANJEROS	TOTAL
Número	14	8	22
G.T.	21.173	38.126	59.299

### PUERTO DE SANTA CRUZ DE TENERIFE

	ESPAÑOLES	EXTRANJEROS	TOTAL
Número	11	6	17
G.T.	20.216	37.213	57.429

### PUERTO DE SANTA CRUZ DE LA PALMA

	ESPAÑOLES	EXTRANJEROS	TOTAL
Número	2	1	3
G.T.	638	663	1.301

### PUERTO DE SAN SEBASTIÁN DE LA GOMERA

	ESPAÑOLES	EXTRANJEROS	TOTAL
Número	1	1	2
G.T.	319	250	569

### PUERTO DE LOS CRISTIANOS - TENERIFE

	ESPAÑOLES	EXTRANJEROS	TOTAL
Número	0	0	0
G.T.	0	0	0

### PUERTO DE LA ESTACA - EL HIERRO

	ESPAÑOLES	EXTRANJEROS	TOTAL
Número	0	0	0
G.T.	0	0	0

### PUERTO DE GRANADILLA - TENERIFE

	ESPAÑOLES	EXTRANJEROS	TOTAL
Número	0	0	0
G.T.	0	0	0



Inicio

Presentación

Estado financiero

Características técnicas de los puertos

Obras o actividades autorizadas a terceros

Tráfico Portuario. Estadísticas

Tráfico de pasaje

Buques

Buques mercantes

Buques de guerra

Embarcaciones de pesca fresca

Embarcaciones de recreo

Buques entrados para desguace

Otras embarcaciones

Mercancías, toneladas

Tráfico interior, toneladas

Avituallamientos

Pesca Capturada

Tráfico de contenedores

Resumen general del tráfico marítimo

Tráfico terrestre

Utilización muelles

Dársenas

Atraques

Básculas

Obras y proyectos

Líneas Marítimas Regulares

Actividad Portuaria

Cruceros

Sostenibilidad

Actividad sociocultural

Directorio de la Comunidad Portuaria

Galería fotográfica

Índice de contenidos

## AUTORIDAD PORTUARIA DE SANTA CRUZ DE TENERIFE

Con base en el puerto / Based in the port	Número / Number	G. T.
Pesqueros de Altura NO Congeladores	144	11.501
Pesqueros de Litoral	1.595	37.047
Total	1.739	48.549

## PUERTO DE SANTA CRUZ DE TENERIFE

Con base en el puerto / Based in the port	Número / Number	G. T.
Pesqueros de Altura NO Congeladores	136	11.461
Pesqueros de Litoral	785	30.857
Total	921	42.318

## PUERTO DE SANTA CRUZ DE LA PALMA

Con base en el puerto / Based in the port	Número / Number	G. T.
Pesqueros de Altura NO Congeladores	0	0
Pesqueros de Litoral	234	541
Total	234	541

## PUERTO DE SAN SEBASTIÁN DE LA GOMERA

Con base en el puerto / Based in the port	Número / Number	G. T.
Pesqueros de Altura NO Congeladores	0	0
Pesqueros de Litoral	0	0
Total	0	0

## PUERTO DE LOS CRISTIANOS - TENERIFE

Con base en el puerto / Based in the port	Número / Number	G. T.
Pesqueros de Altura NO Congeladores	8	40
Pesqueros de Litoral	576	5.650
Total	584	5.690

## PUERTO DE LA ESTACA - EL HIERRO

Con base en el puerto / Based in the port	Número / Number	G. T.
Pesqueros de Altura NO Congeladores	0	0
Pesqueros de Litoral	0	0
Total	0	0

## PUERTO DE GRANADILLA - TENERIFE

Con base en el puerto / Based in the port	Número / Number	G. T.
Pesqueros de Altura NO Congeladores	0	0
Pesqueros de Litoral	0	0
Total	0	0



- [Inicio](#)
- [Presentación](#)
- [Estado financiero](#)
- [Características técnicas de los puertos](#)
- [Obras o actividades autorizadas a terceros](#)
- Tráfico Portuario. Estadísticas**
  - Tráfico de pasaje
  - Buques**
    - Buques mercantes
    - Buques de guerra
    - Embarcaciones de pesca fresca
    - Embarcaciones de recreo
    - Buques entrados para desguace
    - Otras embarcaciones
  - Mercancías, toneladas
  - Tráfico interior, toneladas
  - Avituallamientos
  - Pesca Capturada
  - Tráfico de contenedores
  - Resumen general del tráfico marítimo
  - Tráfico terrestre
  - Utilización muelles
  - Dársenas
  - Atraques
  - Básculas
- [Obras y proyectos](#)
- [Líneas Marítimas Regulares](#)
- [Actividad Portuaria](#)
- [Cruceros](#)
- [Sostenibilidad](#)
- [Actividad sociocultural](#)
- [Directorio de la Comunidad Portuaria](#)
- [Galería fotográfica](#)
- [Índice de contenidos](#)

### AUTORIDAD PORTUARIA DE SANTA CRUZ DE TENERIFE

Tipo / Type	Número / Number	G. T.
Deportivos o de Recreo	64	46.759
Excursiones	254	18.710
Veleros	50	23.282
Total	368	88.751

### PUERTO DE SANTA CRUZ DE TENERIFE

Tipo / Type	Número / Number	G. T.
Deportivos o de Recreo	50	43.952
Excursiones	0	0
Veleros	20	10.610
Total	70	54.562

### PUERTO DE SANTA CRUZ DE LA PALMA

Tipo / Type	Número / Number	G. T.
Deportivos o de Recreo	6	1.011
Excursiones	0	0
Veleros	16	7.142
Total	22	8.153

### PUERTO DE SAN SEBASTIÁN DE LA GOMERA

Tipo / Type	Número / Number	G. T.
Deportivos o de Recreo	1	147
Excursiones	0	0
Veleros	13	5.162
Total	14	5.309

### PUERTO DE LOS CRISTIANOS - TENERIFE

Tipo / Type	Número / Number	G. T.
Deportivos o de Recreo	6	1.397
Excursiones	254	18.710
Veleros	0	0
Total	260	20.107

### PUERTO DE LA ESTACA - EL HIERRO

Tipo / Type	Número / Number	G. T.
Deportivos o de Recreo	1	252
Excursiones	0	0
Veleros	1	368
Total	2	620

### PUERTO GRANADILLA - TENERIFE

Tipo / Type	Número / Number	G. T.
Deportivos o de Recreo	0	0
Excursiones	0	0
Veleros	0	0
Total	0	0



- Inicio
- Presentación
- Estado financiero
- Características técnicas de los puertos
- Obras o actividades autorizadas a terceros
- Tráfico Portuario. Estadísticas**
- Tráfico de pasaje
- Buques
  - Buques mercantes
  - Buques de guerra
  - Embarcaciones de pesca fresca
  - Embarcaciones de recreo
  - Buques entrados para desguace**
  - Otras embarcaciones
- Mercancías, toneladas
- Tráfico interior, toneladas
- Avituallamientos
- Pesca Capturada
- Tráfico de contenedores
- Resumen general del tráfico marítimo
- Tráfico terrestre
- Utilización muelles
- Dársenas
- Atraques
- Básculas
- Obras y proyectos
- Líneas Marítimas Regulares
- Actividad Portuaria
- Cruceros
- Sostenibilidad
- Actividad sociocultural
- Directorio de la Comunidad Portuaria
- Galería fotográfica
- Índice de contenidos

### AUTORIDAD PORTUARIA DE SANTA CRUZ DE TENERIFE

	TOTAL	Hasta 3.000 G.T.	De 3.001 a 5.000 G.T.	De 5.001 a 10.000 G.T.	De 10.001 a 25.000 G.T.	De 25.001 a 50.000 G.T.	Más de 50.000 G.T.
ESPAÑOLES							
Número							
G.T.							
EXTRANJEROS							
Número							
G.T.							
TOTAL							
Número							
G.T.							

### PUERTO DE SANTA CRUZ DE TENERIFE

	TOTAL	Hasta 3.000 G.T.	De 3.001 a 5.000 G.T.	De 5.001 a 10.000 G.T.	De 10.001 a 25.000 G.T.	De 25.001 a 50.000 G.T.	Más de 50.000 G.T.
ESPAÑOLES							
Número							
G.T.							
EXTRANJEROS							
Número							
G.T.							
TOTAL							
Número							
G.T.							

### PUERTO DE SANTA CRUZ DE LA PALMA

	TOTAL	Hasta 3.000 G.T.	De 3.001 a 5.000 G.T.	De 5.001 a 10.000 G.T.	De 10.001 a 25.000 G.T.	De 25.001 a 50.000 G.T.	Más de 50.000 G.T.
ESPAÑOLES							
Número							
G.T.							
EXTRANJEROS							
Número							
G.T.							
TOTAL							
Número							
G.T.							

### PUERTO DE SAN SEBASTIÁN DE LA GOMERA

	TOTAL	Hasta 3.000 G.T.	De 3.001 a 5.000 G.T.	De 5.001 a 10.000 G.T.	De 10.001 a 25.000 G.T.	De 25.001 a 50.000 G.T.	Más de 50.000 G.T.
ESPAÑOLES							
Número							
G.T.							
EXTRANJEROS							
Número							
G.T.							
TOTAL							
Número							
G.T.							

### PUERTO DE LOS CRISTIANOS

TOTAL	Hasta 3.000 G.T.	De 3.001 a 5.000 G.T.	De 5.001 a 10.000 G.T.	De 10.001 a 25.000 G.T.	De 25.001 a 50.000 G.T.	Más de 50.000 G.T.

		G.T.	5.000 G.T.	10.000 G.T.	25.000 G.T.	50.000 G.T.	G.T.
ESPAÑOLES							
Número							
G.T.							
EXTRANJEROS							
Número							
G.T.							
TOTAL							
Número							
G.T.							

### PUERTO DE LA ESTACA - EL HIERRO

	TOTAL	Hasta 3.000 G.T.	De 3.001 a 5.000 G.T.	De 5.001 a 10.000 G.T.	De 10.001 a 25.000 G.T.	De 25.001 a 50.000 G.T.	Más de 50.000 G.T.
ESPAÑOLES							
Número							
G.T.							
EXTRANJEROS							
Número							
G.T.							
TOTAL							
Número							
G.T.							

### PUERTO DE GRANADILLA-TENERIFE

	TOTAL	Hasta 3.000 G.T.	De 3.001 a 5.000 G.T.	De 5.001 a 10.000 G.T.	De 10.001 a 25.000 G.T.	De 25.001 a 50.000 G.T.	Más de 50.000 G.T.
ESPAÑOLES							
Número							
G.T.							
EXTRANJEROS							
Número							
G.T.							
TOTAL							
Número							
G.T.							

Inicio

Presentación

Estado financiero

Características técnicas de los puertos

Obras o actividades autorizadas a terceros

Tráfico Portuario. Estadísticas

Tráfico de pasaje

Buques

Buques mercantes

Buques de guerra

Embarcaciones de pesca fresca

Embarcaciones de recreo

Buques entrados para desguace

Otras embarcaciones

Mercancías, toneladas

Tráfico interior, toneladas

Avituallamientos

Pesca Capturada

Tráfico de contenedores

Resumen general del tráfico marítimo

Tráfico terrestre

Utilización muelles

Dársenas

Atraques

Básculas

Obras y proyectos

Líneas Marítimas Regulares

Actividad Portuaria

Cruceros

Sostenibilidad

Actividad sociocultural

Directorio de la Comunidad Portuaria

Galería fotográfica

Índice de contenidos

## AUTORIDAD PORTUARIA DE SANTA CRUZ DE TENERIFE

TIPO	NÚMERO	G.T.
Otros Buques	25	391.629
Artefactos Flotantes	4	1.135
Servicio Interior	24	18.305
Actividades Mar Adentro	26	23.639
TOTAL	79	434.707

## PUERTO DE SANTA CRUZ DE TENERIFE

TIPO	NÚMERO	G.T.
Otros Buques	23	385.949
Artefactos Flotantes	4	1.135
Servicio Interior	20	17.952
Actividades Mar Adentro	26	23.639
TOTAL	73	428.674

## PUERTO DE SANTA CRUZ DE LA PALMA

TIPO	NÚMERO	G.T.
Otros Buques	2	5.680
Artefactos Flotantes	0	0
Servicio Interior	1	170
Actividades Mar Adentro	0	0
TOTAL	3	5.850

## PUERTO DE SAN SEBASTIÁN DE LA GOMERA

TIPO	NÚMERO	G.T.
Otros Buques	0	0
Artefactos Flotantes	0	0
Servicio Interior	0	0
Actividades Mar Adentro	0	0
TOTAL	0	0

## PUERTO DE LOS CRISTIANOS - TENERIFE

TIPO	NÚMERO	G.T.
Otros Buques	0	0
Artefactos Flotantes	0	0
Servicio Interior	3	183
Actividades Mar Adentro	0	0
TOTAL	3	183

## PUERTO DE LA ESTACA - EL HIERRO

TIPO	NÚMERO	G.T.
Otros Buques	0	0
Artefactos Flotantes	0	0
Servicio Interior	0	0
Actividades Mar Adentro	0	0
TOTAL	0	0

## PUERTO DE GRANADILLA-TENERIFE

TIPO	NÚMERO	G.T.
Otros Buques	0	0
Artefactos Flotantes	0	0
Servicio Interior	0	0

Actividades MarAdentro	0	0
TOTAL	0	0

[Estadística](#) | [Tasas y tarifas 2012](#) | [Memoria 2011](#) | [Conexiones marítimas](#)

[Inicio](#)

[Presentación](#)

[Estado financiero](#)

[Características técnicas de los puertos](#)

[Obras o actividades autorizadas a terceros](#)

**Tráfico Portuario. Estadísticas**

[Tráfico de pasaje](#)

[Buques](#)

- Mercancías, toneladas**
  - [Movidas por muelles y atraques del servicio](#)
  - [Movidas por muelles y atraques de particulares](#)
  - [Embarcadas y desembarcadas en el año](#)
  - [Total mercancías por países de origen y destino](#)
  - [Mercancías transbordadas](#)
  - [Tráfico Roll-On/Roll-Off](#)
  - [Clasificación de mercancías](#)

[Tráfico interior, toneladas](#)

[Avituallamientos](#)

[Pesca Capturada](#)

[Tráfico de contenedores](#)

[Resumen general del tráfico marítimo](#)

[Tráfico terrestre](#)

[Utilización muelles](#)

[Dársenas](#)

[Atraques](#)

[Básculas](#)

[Obras y proyectos](#)

[Líneas Marítimas Regulares](#)

[Actividad Portuaria](#)

[Cruceros](#)

[Sostenibilidad](#)

[Actividad sociocultural](#)

[Directorio de la Comunidad Portuaria](#)



[Galería fotográfica](#)

[Índice de contenidos](#)

[Estadística](#) | [Tasas y tarifas 2012](#) | [Memoria 2011](#) | [Conexiones marítimas](#)



	eléctricas y sus partes	6.082	15.379	21.461	219	3.398	3.616	6.300	18.777	25.077
	Vehículos	731.691	766.061	1.497.752	3.371	7.975	11.346	735.062	774.036	1.509.098
	Muebles	1.839	17.208	19.048	522	4.213	4.735	2.361	21.421	23.782
	Mercancías en régimen simplificado									
	Resto de mercancías	698.311	748.596	1.446.907	47.291	138.155	185.446	745.602	886.751	1.632.353
	Total	2.227.054	2.919.929	5.146.983	77.889	383.206	461.095	2.304.943	3.303.135	5.608.078
	Total	2.702.093	3.616.987	6.319.080	178.884	897.324	1.076.208	2.880.977	4.514.311	7.395.288

En este cuadro NO se incluyen los avituallamientos, pesca fresca, tráfico interior, transbordo, tránsito terrestre y control aduanero

### PUERTO DE SANTA CRUZ DE TENERIFE

	CABOTAJE / DOMESTIC				EXTERIOR / FOREIGN			TOTAL / TOTAL		
	MERCANCIAS / GOODS	EMBARCADAS / LOADED	DESEMBARCADAS / UNLOADED	Total	EMBARCADAS / LOADED	DESEMBARCADAS / UNLOADED	Total	EMBARCADAS / LOADED	DESEMBARCADAS / UNLOADED	Total
a) Graneles líquidos / Liquid bulks	Petróleo crudo									
	Fuel-Oil	215.559	49.830	265.389		144.025	144.025	215.559	193.855	409.414
	Gas-Oil	185.876	132.138	318.014	52.410	58.598	111.009	238.286	190.736	429.022
	Gasolina y keroseno	1.116	87.342	88.458		139.506	139.506	1.116	226.848	227.964
	Otros petrolíferos									
	Gases Energéticos del Petróleo									
	Gas Natural									
	Asfalto									
	Coque de Petróleo									
	Lubricantes									
Otros graneles líquidos			1.192	1.192		4.285	4.285		5.477	5.477
Total	402.551	270.502	673.053	52.410	346.415	398.825	454.961	616.916	1.071.877	
b) Graneles sólidos por instalac. especial / Dry bulks by special installation	Cementos y Clinker	13.100	31.301	44.401	5.821	3.550	9.371	18.921	34.851	53.772
	Chatarras de Hierro									
	Otros Minerales									
	Cereales									
	Harinas									
	Abonos									
	Pienso y forrajes									
	Sal									
	Otros graneles sólidos									
	Total	13.100	31.301	44.401	5.821	3.550	9.371	18.921	34.851	53.772
c) Graneles sólidos sin instalac. especial / Dry bulks without special installation	Cementos y Clinker	33.329	143.054	176.383	39.280	32.449	71.730	72.610	175.503	248.113
	Chatarras de Hierro	24.600		24.600				24.600		24.600
	Otros Minerales	1.000	18.954	19.954		30.200	30.200	1.000	49.154	50.154
	Cereales		18.834	18.834		92.615	92.615		111.449	111.449
	Harinas									
	Abonos									
	Pienso y forrajes		17.703	17.703		3.382	3.382		3.382	3.382
	Sal									
	Otros graneles sólidos		346	346	3.483	1.251	4.734	3.483	1.597	5.080
	Total	58.930	198.891	257.821	42.763	159.897	202.860	101.693	358.788	460.481
d) Mercancia general / General cargo	Productos cármicos	7.875	45.826	53.701	471	21.945	22.416	8.346	67.771	76.117
	Pescados	7.807	13.270	21.077	82	4.791	4.873	7.888	18.061	25.949
	Productos lácteos	97.887	139.344	237.231	1.155	20.544	21.700	99.043	159.888	258.930
	Plantas y flores	2.065	1.153	3.218	1.772	608	2.381	3.837	1.761	5.598
	Hortalizas y legumbres	19.914	37.925	57.839	11.915	39.566	51.481	31.829	77.491	109.320
	Frutas	184.552	98.475	283.027		8.897	8.897	184.553	107.372	291.925
	Cereales	1.513	19.942	21.454	19	2.200	2.219	1.531	22.142	23.673
	Harinas	532	15.265	15.796	89	1.135	1.224	621	16.399	17.020
	Pienso y forrajes	5.136	67.972	73.108	20	2.650	2.670	5.156	70.622	75.779
	Aceites	460	16.643	17.103	2	338	340	462	16.981	17.443
	Conservas animales	1.634	20.655	22.289	33	3.699	3.733	1.667	24.355	26.022
	Azúcares y Confitaria	117	4.925	5.041	21	18.053	18.074	137	22.978	23.115
	Preparados de cereales	6.612	43.521	50.133	4	3.284	3.288	6.615	46.805	53.421
	Conservas vegetales	6.938	63.814	70.752	1.908	14.765	16.673	8.846	78.579	87.425
	Otras alimenticias	20.166	95.241	115.407	559	14.377	14.936	20.725	109.618	130.343
	Bebidas	113.590	214.309	327.899	698	9.600	10.297	114.288	223.909	338.197
	Tabaco	5.721	1.099	6.820	223	4.552	4.775	5.944	5.651	11.596
	Otros Minerales	8.211	18.889	27.100	138	309	446	8.349	19.198	27.547
	Lubricantes	1.995	4.762	6.757		5	5	1.995	4.767	6.762
	Productos químicos	5.549	91.201	96.750	942	8.359	9.301	6.492	99.559	106.051
	Abonos	4.546	12.271	16.817	85	9.186	9.271	4.631	21.457	26.088
	Detergentes	597	38.325	38.922		137	137	597	38.462	39.058
	Materias plásticas									
	Madera	1.063	12.515	13.578	3.495	5.111	8.606	4.558	17.626	22.184
	Productos papel - artes gráficas		47	47		15	15		62	62
	Manufacturas de piedra y yeso	3.381	11.997	15.378	30	8.057	8.087	3.411	20.054	23.465
	Productos cerámicos	1.472	40.411	41.884	6	1.059	1.065	1.478	41.471	42.949
	Productos de vidrio	15.892	34.904	50.796	10	1.779	1.789	15.902	36.683	52.585
	Fundición de hierro y acero	1.526	15.463	16.988	72	8.084	8.156	1.598	23.547	25.145
	Manufacturas de hierro	16.193	26.239	42.432	1.175	3.381	4.556	17.368	29.620	46.988

	Manufacturas de aluminio	2.084	5.314	7.398	113	2.186	2.299	2.196	7.501	9.697
	Máquinas y sus partes	9.524	18.777	28.301	1.358	7.493	8.850	10.882	26.269	37.151
	Máquinas eléctricas y sus partes	5.758	14.910	20.668	165	2.846	3.011	5.922	17.757	23.679
	Vehículos	440.593	487.409	928.001	3.281	7.939	11.219	443.873	495.347	939.220
	Muebles	1.285	16.323	17.607	522	4.179	4.700	1.806	20.502	22.308
	Mercancías en régimen simplificado									
	Resto de mercancías	578.607	619.865	1.198.472	47.245	136.704	183.949	625.851	756.569	1.382.421
	Total	1.580.793	2.368.999	3.949.792	77.606	377.835	455.441	1.658.399	2.746.833	4.405.233
	Total	2.055.374	2.869.692	4.925.066	178.601	887.696	1.066.297	2.233.974	3.757.389	5.991.363

En este cuadro NO se incluyen los avituallamientos, pesca fresca, tráfico interior, transbordo, tránsito terrestre y control aduanero

### PUERTO DE SANTA CRUZ DE LA PALMA

	MERCANCÍAS / GOODS	CABOTAJE / DOMESTIC			EXTERIOR / FOREIGN			TOTAL / TOTAL		
		EMBARCADAS / LOADED	DESEMBARCADAS / UNLOADED	Total	EMBARCADAS / LOADED	DESEMBARCADAS / UNLOADED	Total	EMBARCADAS / LOADED	DESEMBARCADAS / UNLOADED	Total
a) Graneles líquidos / Liquid bulks	Petróleo crudo									
	Fuel-Oil		54.890	54.890					54.890	54.890
	Gas-Oil		25.557	25.557					25.557	25.557
	Gasolina y keroseno		27.904	27.904					27.904	27.904
	Otros petrolíferos									
	Gases Energéticos del Petróleo									
	Gas Natural									
	Asfalto									
	Coque de Petróleo									
	Lubricantes									
Otros graneles líquidos			2.908	2.908	1		1	1	2.908	2.909
Total			111.258	111.258	1		1	1	111.258	111.259
b) Graneles sólidos por instalac. especial / Dry bulks by special installation	Cementos y Clinker		42.613	42.613					42.613	42.613
	Chatarras de Hierro									
	Otros Minerales									
	Cereales									
	Harinas									
	Abonos									
	Piensos y forrajes									
	Sal									
Otros graneles sólidos										
Total			42.613	42.613					42.613	42.613
c) Graneles sólidos sin instalac. especial / Dry bulks without special installation	Cementos y Clinker									
	Chatarras de Hierro									
	Otros Minerales									
	Cereales					3.088	3.088		3.088	3.088
	Harinas									
	Abonos					1.000	1.000		1.000	1.000
	Piensos y forrajes									
Sal										
Otros graneles sólidos			86	86		167	167		253	253
Total			86	86		4.256	4.256		4.342	4.342
d) Mercancia general / General cargo	Productos cárnicos	30	2.565	2.595				30	2.565	2.595
	Pescados	1.603	158	1.762				1.603	158	1.762
	Productos lácteos	86	6.583	6.669				86	6.583	6.669
	Plantas y flores	27	190	217				27	190	217
	Hortalizas y legumbres	27	634	661		278	278	27	912	939
	Frutas	135.075	3.910	138.984				135.075	3.910	138.984
	Cereales		2.328	2.328					2.328	2.328
	Harinas	219	1.079	1.298				219	1.079	1.298
	Piensos y forrajes	121	20.200	20.321				121	20.200	20.321
	Aceites	187	742	929				187	742	929
	Conservas animales		1.028	1.028					1.028	1.028
	Azúcares y Confitaria		168	168					168	168
	Preparados de cereales	298	2.233	2.531				298	2.233	2.531
	Conservas vegetales	403	2.832	3.235				403	2.832	3.235
	Otras alimenticias	2.998	18.433	21.431				2.998	18.433	21.431
	Bebidas	13.801	7.503	21.304				13.801	7.503	21.304
	Tabaco	18	18			39	39		57	57
	Otros Minerales	514	2.208	2.721		67	67	514	2.275	2.788
	Lubricantes		631	631					631	631
	Productos químicos	127	3.911	4.038		201	201	127	4.112	4.238
	Abonos	528	6.826	7.353		1.532	1.532	528	8.357	8.885
	Detergentes	10	1.093	1.104				10	1.093	1.104
	Materias plásticas									
	Madera	110	1.130	1.240		280	280	110	1.410	1.521
	Productos papel - artes gráficas									
	Manufacturas de piedra y yeso	13	1.228	1.241		690	690	13	1.919	1.931
	Productos cerámicos	46	5.566	5.612				46	5.566	5.612
Productos de	2.224	6.42	2.276		25	25	2.224	6.77	2.611	





	Madera	257	81	338				257	81	338
	Productos papel - artes gráficas									
	Manufacturas de piedra y yeso	274	67	341				274	67	341
	Productos cerámicos	226	79	305				226	79	305
	Productos de vidrio	314	1.283	1.597				314	1.283	1.597
	Fundición de hierro y acero	614	58	672				614	58	672
	Manufacturas de hierro	648	533	1.180				648	533	1.180
	Manufacturas de aluminio	258	86	344				258	86	344
	Máquinas y sus partes	769	576	1.345				769	576	1.345
	Máquinas eléctricas y sus partes	165	61	226				165	61	226
	Vehículos	122.947	102.697	225.644				122.947	102.697	225.644
	Muebles	403	121	523				403	121	523
	Mercancías en régimen simplificado									
	Resto de mercancías	71.913	14.243	86.156				71.913	14.243	86.156
	Total	259.214	134.429	393.643				259.214	134.429	393.643
Total		259.214	134.429	393.643				259.214	134.429	393.643

En este cuadro NO se incluyen los avituallamientos, pesca fresca, tráfico interior, transbordo, tránsito terrestre y control aduanero

### PUERTO DE LA ESTACA - EL HIERRO

	CABOTAJE / DOMESTIC				EXTERIOR / FOREIGN				TOTAL / TOTAL		
	MERCANCIAS / GOODS	EMBARCADAS / LOADED	DESEMBARCADAS / UNLOADED	Total	EMBARCADAS / LOADED	DESEMBARCADAS / UNLOADED	Total	EMBARCADAS / LOADED	DESEMBARCADAS / UNLOADED	Total	
a) Graneles líquidos / Liquid bulks	Petróleo crudo										
	Fuel-Oil										
	Gas-Oil	52	13.608	13.660				52	13.608	13.660	
	Gasolina y keroseno		1.901	1.901					1.901	1.901	
	Otros petrolíferos										
	Gases Energéticos del Petróleo										
	Gas Natural										
	Asfalto										
	Coque de Petróleo										
	Lubricantes										
Otros graneles líquidos			306	306					306	306	
Total	52	15.815	15.868					52	15.815	15.868	
b) Graneles sólidos por instalac. especial / Dry bulks by special installation	Cementos y Clinker										
	Chatarras de Hierro										
	Otros Minerales										
	Cereales										
	Harinas										
	Abonos										
	Pienso y forrajes										
	Sal										
	Otros graneles sólidos										
	Total										
c) Graneles sólidos sin instalac. especial / Dry bulks without special installation	Cementos y Clinker										
	Chatarras de Hierro										
	Otros Minerales										
	Cereales										
	Harinas										
	Abonos										
	Pienso y forrajes										
	Sal										
	Otros graneles sólidos										
	Total										
d)	Productos cárnicos	12	70	82				12	70	82	
	Pescados		49	49					49	49	
	Productos lácteos	82	541	623				82	541	623	
	Plantas y flores		23	23					23	23	
	Hortalizas y legumbres	2	232	234				2	232	234	
	Frutas	1.008	240	1.248				1.008	240	1.248	
	Cereales										
	Harinas	50	95	145				50	95	145	
	Pienso y forrajes	159	2.366	2.526				159	2.366	2.526	
	Aceites	9		9				9		9	
	Conservas animales										
	Azúcares y Confitaria										
	Preparados de cereales	1	75	76				1	75	76	
	Conservas vegetales		20	20					20	20	
	Otras alimenticias	986	1.144	2.130				986	1.144	2.130	
	Bebidas	114	470	584				114	470	584	
	Tabaco										
	Otros Minerales		113	113					113	113	
	Lubricantes										
	Productos	24	280	304				24	280	304	



d) Mercancía general / General cargo	Otros Minerales																				
	Lubricantes																				
	Productos químicos																				
	Abonos																				
	Detergentes																				
	Materias plásticas																				
	Madera																				
	Productos papel - artes gráficas																				
	Manufacturas de piedra y yeso																				
	Productos cerámicos																				
	Productos de vidrio																				
	Fundición de hierro y acero																				
	Manufacturas de hierro																				
	Manufacturas de aluminio																				
	Máquinas y sus partes																				
	Máquinas eléctricas y sus partes																				
	Vehículos																				
	Muebles																				
	Mercancías en régimen simplificado																				
	Resto de mercancías																				
Total																					

En este cuadro NO se incluyen los avituallamientos, pesca fresca, tráfico interior, transbordo, tránsito terrestre y control aduanero















d) Mercancía general / General carga	Tabaco																				
	Otros Minerales																				
	Lubricantes																				
	Productos químicos																				
	Abonos																				
	Detergentes																				
	Materias plásticas																				
	Madera																				
	Productos papel - artes gráficas																				
	Manufacturas de piedra y yeso																				
	Productos cerámicos																				
	Productos de vidrio																				
	Fundición de hierro y acero																				
	Manufacturas de hierro																				
	Manufacturas de aluminio																				
	Máquinas y sus partes																				
	Máquinas eléctricas y sus partes																				
	Vehículos																				
	Muebles																				
	Mercancías en régimen simplificado																				
Resto de mercancías																					
Total																					

En este cuadro NO se incluyen los avituallamientos, pesca fresca, tráfico interior, transbordo, tránsito terrestre y control aduanero

Inicio
Presentación
Estado financiero
Características técnicas de los puertos
Obras o actividades autorizadas a terceros
Tráfico Portuario, Estadísticas
Tráfico de pasaje
Buques
Mercancías, toneladas
Movidas por muelles y atraques del servicio
Movidas por muelles y atraques de particulares
Embarcadas y desembarcadas en el año
Total mercancías por países de origen y destino
Mercancías transbordadas
Tráfico Roll-On/Roll-Off
Clasificación de mercancías
Tráfico interior, toneladas
Avituallamientos
Pesca Capturada
Tráfico de contenedores
Resumen general del tráfico marítimo
Tráfico terrestre
Utilización muelles
Dársenas
Atraques
Básculas
Obras y proyectos
Líneas Marítimas Regulares
Actividad Portuaria
Cruceros
Sostenibilidad
Actividad sociocultural
Directorio de la Comunidad Portuaria
Galería fotográfica
Índice de contenidos

AUTORIDAD PORTUARIA DE SANTA CRUZ DE TENERIFE

	CABOTAJE / DOMESTIC				EXTERIOR / FOREIGN			TOTAL / TOTAL			
	MERCANCÍAS / GOODS	EMBARCADAS / LOADED	DESEMBARCADAS / UNLOADED	Total	EMBARCADAS / LOADED	DESEMBARCADAS / UNLOADED	Total	EMBARCADAS / LOADED	DESEMBARCADAS / UNLOADED	Total	
a) Graneles líquidos / Liquid bulks	Petróleo crudo					3.171.981	3.171.981			3.171.981	
	Fuel-Oil	814.429	233.139	1.047.568	10.399	517.715	528.114	824.827	750.854	1.575.682	
	Gas-Oil	610.064	394.636	1.004.701	52.410	58.598	111.009	662.475	453.235	1.115.709	
	Gasolina y keroseno	658.370	510.606	1.168.975	111.768	139.506	251.274	770.138	650.112	1.420.250	
	Otros petrolíferos		9.279	9.279					9.279	9.279	
	Gases Energéticos del Petróleo										
	Gas Natural										
	Asfalto	5.538	2.503	8.041	117.678			117.678	123.216	2.503	125.718
	Coque de Petróleo										
	Lubricantes		8.234	8.234					8.234	8.234	
	Otros graneles líquidos	22.362	28.395	50.757	10.386	19.382	29.767	32.747	47.777	80.524	
Total	2.110.762	1.186.792	3.297.554	302.641	3.907.183	4.209.824	2.413.403	5.093.975	7.507.377		
b) Graneles sólidos por instalac. especial / Dry bulks by special installation	Cementos y Clinker	13.100	73.914	87.014	5.821	3.550	9.371	18.921	77.464	96.385	
	Chatarras de Hierro										
	Otros Minerales										
	Cereales										
	Harinas										
	Abonos										
	Piensos y forrajes										
	Sal										
	Otros graneles sólidos										
	Total	13.100	73.914	87.014	5.821	3.550	9.371	18.921	77.464	96.385	
	c) Graneles sólidos sin instalac. especial / Dry bulks without special installation	Cementos y Clinker	33.329	143.054	176.383	39.280	32.449	71.730	72.610	175.503	248.113
Chatarras de Hierro		24.600		24.600				24.600		24.600	
Otros Minerales		7.232	18.954	26.186		30.200	30.200	7.232	49.154	56.386	
Cereales			18.834	18.834		95.703	95.703		114.537	114.537	
Harinas											
Abonos						4.382	4.382		4.382	4.382	
Piensos y forrajes			17.703	17.703					17.703	17.703	
Sal											
Otros graneles sólidos			433	433	3.483	1.418	4.901	3.483	1.851	5.333	
Total		65.162	198.977	264.139	42.763	164.153	206.916	107.925	363.130	471.055	
d) Mercancía general / General cargo		Productos cármicos	10.307	48.649	58.956	471	21.945	22.416	10.778	70.594	81.372
	Pescados	10.373	14.308	24.681	82	4.791	4.873	10.455	19.099	29.554	
	Productos lácteos	102.270	147.210	249.480	1.155	20.545	21.700	103.425	167.754	271.180	
	Plantas y flores	2.166	1.400	3.565	1.772	608	2.381	3.938	2.008	5.946	
	Hortalizas y legumbres	20.666	39.255	59.921	11.915	39.844	51.759	32.581	79.099	111.680	
	Frutas	322.722	103.502	426.224		8.897	8.897	322.722	112.399	435.121	
	Cereales	1.659	22.357	24.016	19	2.200	2.219	1.677	24.557	26.235	
	Harinas	1.126	16.706	17.832	89	1.135	1.224	1.215	17.841	19.056	
	Piensos y forrajes	18.907	93.844	112.751	20	2.650	2.670	18.928	96.494	115.421	
	Aceites	773	17.694	18.467	2	338	340	775	18.032	18.807	
	Conservas animales	2.584	21.750	24.334	33	3.699	3.733	2.618	25.449	28.067	
	Azúcares y Confitería	139	5.100	5.239	21	18.053	18.074	160	23.153	23.312	
	Preparados de cereales	9.211	46.971	56.182	4	3.284	3.288	9.215	50.256	59.470	
	Conservas vegetales	7.606	67.076	74.683	1.908	14.765	16.673	9.514	81.842	91.356	
	Otras alimenticias	46.147	121.723	167.870	559	14.377	14.936	46.706	136.100	182.806	
	Bebidas	137.369	230.524	367.894	698	9.600	10.297	138.067	240.124	378.191	
	Tabaco	5.743	1.125	6.867	223	4.591	4.814	5.966	5.715	11.681	
	Otros Minerales	10.110	22.013	32.123	138	376	513	10.248	22.389	32.637	
	Lubricantes	1.995	5.393	7.388		5	5	1.995	5.398	7.393	
	Productos químicos	8.813	97.304	106.116	942	8.559	9.502	9.755	105.863	115.618	
	Abonos	6.426	19.591	26.017	85	10.718	10.803	6.512	30.309	36.820	
	Detergentes	607	39.418	40.026		137	137	607	39.555	40.162	
	Materias plásticas										
	Madera	1.493	13.864	15.357	3.495	5.391	8.886	4.989	19.255	24.243	
	Productos papel - artes gráficas		47	47		15	15		62	62	
	Manufacturas de piedra y yeso	3.735	13.357	17.092	30	8.747	8.777	3.765	22.105	25.869	
	Productos cerámicos	1.815	46.325	48.140	6	1.059	1.065	1.821	47.384	49.205	
	Productos de vidrio	19.082	37.051	56.133	10	1.814	1.823	19.092	38.865	57.957	
	Fundición de hierro y acero	2.278	17.929	20.206	72	8.094	8.166	2.350	26.023	28.373	
	Manufacturas de hierro	18.855	31.499	50.353	1.175	3.460	4.635	20.030	34.959	54.989	
	Manufacturas de aluminio	2.515	6.108	8.623	115	2.186	2.302	2.630	8.295	10.924	
	Máquinas y sus partes	11.639	23.593	35.232	1.448	7.580	9.028	13.087	31.173	44.260	
Máquinas eléctricas y	6.082	15.379	21.461	219	3.398	3.616	6.300	18.777	25.077		

	sus partes									
	Vehículos	731.691	766.061	1.497.752	3.371	7.975	11.346	735.062	774.036	1.509.098
	Muebles	1.839	17.208	19.048	522	4.213	4.735	2.361	21.421	23.782
	Mercancías en régimen simplificado									
	Resto de mercancías	698.311	748.596	1.446.907	47.291	138.155	185.446	745.602	886.751	1.632.353
	Total	2.227.054	2.919.929	5.146.983	77.889	383.206	461.095	2.304.943	3.303.135	5.608.078
	Total	4.416.078	4.379.612	8.795.690	429.114	4.458.092	4.887.206	4.845.192	8.837.704	13.682.896

En este cuadro NO se incluyen los avituallamientos, pesca fresca, tráfico interior, transbordo, tránsito terrestre y control aduanero

### PUERTO DE SANTA CRUZ DE TENERIFE

	CABOTAJE / DOMESTIC			EXTERIOR / FOREIGN			TOTAL / TOTAL			
	MERCANCIAS / GOODS	EMBARCADAS / LOADED	DESEMBARCADAS / UNLOADED	Total	EMBARCADAS / LOADED	DESEMBARCADAS / UNLOADED	Total	EMBARCADAS / LOADED	DESEMBARCADAS / UNLOADED	Total
a) Graneles líquidos / Liquid bulks	Petróleo crudo					3.171.981	3.171.981		3.171.981	3.171.981
	Fuel-Oil	814.429	178.249	992.678	10.399	517.715	528.114	824.827	695.965	1.520.792
	Gas-Oil	609.606	333.306	942.912	52.410	58.598	111.009	662.017	391.904	1.053.921
	Gasolina y keroseno	658.370	477.095	1.135.465	111.768	139.506	251.274	770.138	616.601	1.386.739
	Otros petrolíferos		9.279	9.279					9.279	9.279
	Gases Energéticos del Petróleo									
	Gas Natural									
	Asfalto	5.538	2.503	8.041	117.678		117.678	123.216	2.503	125.718
	Coque de Petróleo									
	Lubricantes		8.234	8.234					8.234	8.234
	Otros graneles líquidos	22.362	24.461	46.822	10.385	19.382	29.767	32.746	43.842	76.589
Total	2.110.304	1.033.126	3.143.430	302.640	3.907.183	4.209.823	2.412.944	4.940.309	7.353.253	
b) Graneles sólidos por instalac. especial / Dry bulks by special installation	Cementos y Clinker	13.100	31.301	44.401	5.821	3.550	9.371	18.921	34.851	53.772
	Chatarras de Hierro									
	Otros Minerales									
	Cereales									
	Harinas									
	Abonos									
	Piensos y forrajes									
	Sal									
	Otros graneles sólidos									
	Total	13.100	31.301	44.401	5.821	3.550	9.371	18.921	34.851	53.772
c) Graneles sólidos sin instalac. especial / Dry bulks without special installation	Cementos y Clinker	33.329	143.054	176.383	39.280	32.449	71.730	72.610	175.503	248.113
	Chatarras de Hierro	24.600		24.600				24.600		24.600
	Otros Minerales	7.232	18.954	26.186		30.200	30.200	7.232	49.154	56.386
	Cereales		18.834	18.834		92.615	92.615		111.449	111.449
	Harinas									
	Abonos					3.382	3.382		3.382	3.382
	Piensos y forrajes		17.703	17.703					17.703	17.703
	Sal									
	Otros graneles sólidos		346	346	3.483	1.251	4.734	3.483	1.597	5.080
	Total	65.162	198.891	264.053	42.763	159.897	202.660	107.925	358.788	466.713
d) Mercancia general / General cargo	Productos cármicos	7.875	45.826	53.701	471	21.945	22.416	8.346	67.771	76.117
	Pescados	7.807	13.270	21.077	82	4.791	4.873	7.888	18.061	25.949
	Productos lácteos	97.887	139.344	237.231	1.155	20.544	21.700	99.043	159.888	258.930
	Plantas y flores	2.065	1.153	3.218	1.772	608	2.381	3.837	1.761	5.598
	Hortalizas y legumbres	19.914	37.925	57.839	11.915	39.566	51.481	31.829	77.491	109.320
	Frutas	184.552	98.475	283.027		8.897	8.897	184.553	107.372	291.925
	Cereales	1.513	19.942	21.454	19	2.200	2.219	1.531	22.142	23.673
	Harinas	532	15.265	15.796	89	1.135	1.224	621	16.399	17.020
	Piensos y forrajes	5.136	67.972	73.108	20	2.650	2.670	5.156	70.622	75.779
	Aceites	460	16.643	17.103	2	338	340	462	16.981	17.443
	Conservas animales	1.634	20.655	22.289	33	3.699	3.733	1.667	24.355	26.022
	Azúcares y Confitaria	117	4.925	5.041	21	18.053	18.074	137	22.978	23.115
	Preparados de cereales	6.612	43.521	50.133	4	3.284	3.288	6.615	46.805	53.421
	Conservas vegetales	6.938	63.814	70.752	1.908	14.765	16.673	8.846	78.579	87.425
	Otras alimenticias	20.166	95.241	115.407	559	14.377	14.936	20.725	109.618	130.343
	Bebidas	113.590	214.309	327.899	698	9.600	10.297	114.288	223.909	338.197
	Tabaco	5.721	1.099	6.820	223	4.552	4.775	5.944	5.651	11.596
	Otros Minerales	8.211	18.889	27.100	138	309	446	8.349	19.198	27.547
	Lubricantes	1.995	4.762	6.757		5	5	1.995	4.767	6.762
	Productos químicos	5.549	91.201	96.750	942	8.359	9.301	6.492	99.559	106.051
	Abonos	4.546	12.271	16.817	85	9.186	9.271	4.631	21.457	26.088
	Detergentes	597	38.325	38.922		137	137	597	38.462	39.058
	Materias plásticas									
	Madera	1.063	12.515	13.578	3.495	5.111	8.606	4.558	17.626	22.184
	Productos papel - artes gráficas		47	47		15	15		62	62
	Manufacturas de piedra y yeso	3.381	11.997	15.378	30	8.057	8.087	3.411	20.054	23.465
	Productos cerámicos	1.472	40.411	41.884	6	1.059	1.065	1.478	41.471	42.949
	Productos de vidrio	15.892	34.904	50.796	10	1.779	1.789	15.902	36.683	52.585
	Fundición de hierro y acero	1.526	15.463	16.988	72	8.084	8.156	1.598	23.547	25.145
	Manufacturas de hierro	16.193	26.239	42.432	1.175	3.381	4.556	17.368	29.620	46.988
Manufacturas de aluminio	2.084	5.314	7.398	113	2.186	2.299	2.196	7.501	9.697	

Máquinas y sus partes	9.524	18.777	28.301	1.358	7.493	8.850	10.882	26.269	37.151
Máquinas eléctricas y sus partes	5.758	14.910	20.668	165	2.846	3.011	5.922	17.757	23.679
Vehículos	440.593	487.409	928.001	3.281	7.939	11.219	443.873	495.347	939.220
Muebles	1.285	16.323	17.607	522	4.179	4.700	1.806	20.502	22.308
Mercancías en régimen simplificado									
Resto de mercancías	578.607	619.865	1.198.472	47.245	136.704	183.949	625.851	756.569	1.382.421
Total	1.580.793	2.368.999	3.949.792	77.606	377.835	455.441	1.658.399	2.746.833	4.405.233
Total	3.769.359	3.632.317	7.401.676	428.830	4.448.465	4.877.295	4.198.189	8.080.782	12.278.971

En este cuadro NO se incluyen los avituallamientos, pesca fresca, tráfico interior, transbordo, tránsito terrestre y control aduanero

### PUERTO DE SANTA CRUZ DE LA PALMA

	CABOTAJE / DOMESTIC				EXTERIOR / FOREIGN				TOTAL / TOTAL		
	MERCANCIAS / GOODS	EMBARCADAS / LOADED	DESEMBARCADAS / UNLOADED	Total	EMBARCADAS / LOADED	DESEMBARCADAS / UNLOADED	Total	EMBARCADAS / LOADED	DESEMBARCADAS / UNLOADED	Total	
a) Graneles líquidos / Liquid bulks	Petróleo crudo										
	Fuel-Oil		54.890	54.890					54.890	54.890	
	Gas-Oil		25.557	25.557					25.557	25.557	
	Gasolina y keroseno		27.904	27.904					27.904	27.904	
	Otros petrolíferos										
	Gases Energéticos del Petróleo										
	Gas Natural										
	Asfalto										
	Coque de Petróleo										
	Lubricantes										
	Otros graneles líquidos		2.908	2.908	1		1	1	2.908	2.909	
Total		111.258	111.258	1		1	1	111.258	111.259		
b) Graneles sólidos por instalac. especial / Dry bulks by special installation	Cementos y Clinker		42.613	42.613					42.613	42.613	
	Chatarras de Hierro										
	Otros Minerales										
	Cereales										
	Harinas										
	Abonos										
	Piensos y forrajes										
	Sal										
	Otros graneles sólidos										
	Total		42.613	42.613					42.613	42.613	
c) Graneles sólidos sin instalac. especial / Dry bulks without special installation	Cementos y Clinker										
	Chatarras de Hierro										
	Otros Minerales										
	Cereales					3.088	3.088		3.088	3.088	
	Harinas										
	Abonos					1.000	1.000		1.000	1.000	
	Piensos y forrajes										
	Sal										
	Otros graneles sólidos		86	86		167	167		253	253	
	Total		86	86		4.256	4.256		4.342	4.342	
d) Mercancia general / General cargo	Productos cármicos	30	2.565	2.595				30	2.565	2.595	
	Pescados	1.603	158	1.762				1.603	158	1.762	
	Productos lácteos	86	6.583	6.669				86	6.583	6.669	
	Plantas y flores	27	190	217				27	190	217	
	Hortalizas y legumbres	27	634	661		278	278	27	912	939	
	Frutas	135.075	3.910	138.984				135.075	3.910	138.984	
	Cereales		2.328	2.328					2.328	2.328	
	Harinas	219	1.079	1.298				219	1.079	1.298	
	Piensos y forrajes	121	20.200	20.321				121	20.200	20.321	
	Aceites	187	742	929				187	742	929	
	Conservas animales		1.028	1.028					1.028	1.028	
	Azúcares y Confitería		168	168					168	168	
	Preparados de cereales	298	2.233	2.531				298	2.233	2.531	
	Conservas vegetales	403	2.832	3.235				403	2.832	3.235	
	Otras alimenticias	2.998	18.433	21.431				2.998	18.433	21.431	
	Bebidas	13.801	7.503	21.304				13.801	7.503	21.304	
	Tabaco		18	18		39	39		57	57	
	Otros Minerales	514	2.208	2.721		67	67	514	2.275	2.788	
	Lubricantes		631	631					631	631	
	Productos químicos	127	3.911	4.038		201	201	127	4.112	4.238	
	Abonos	528	6.826	7.353		1.532	1.532	528	8.357	8.885	
	Detergentes	10	1.093	1.104				10	1.093	1.104	
	Materias plásticas										
	Madera	110	1.130	1.240		280	280	110	1.410	1.521	
	Productos papel - artes gráficas										
	Manufacturas de piedra y yeso	13	1.228	1.241		690	690	13	1.919	1.931	
Productos cerámicos	46	5.566	5.612				46	5.566	5.612		
Productos de vidrio	2.234	642	2.876		35	35	2.234	677	2.911		
Fundición de hierro y acero	86	2.349	2.434		10	10	86	2.358	2.444		

Manufacturas de hierro	536	2.484	3.021		80	80	536	2.564	3.100
Manufacturas de aluminio	80	472	552	3		3	83	472	555
Máquinas y sus partes	645	3.310	3.954	2	88	89	647	3.397	4.044
Máquinas eléctricas y sus partes	136	235	371		552	552	136	786	923
Vehículos	103.377	110.431	213.808		36	37	103.377	110.467	213.844
Muebles	82	469	551		34	34	82	504	585
Mercancías en régimen simplificado									
Resto de mercancías	34.626	75.382	110.009	38	1.450	1.489	34.665	76.833	111.497
Total	298.024	288.971	586.994	43	5.372	5.415	298.067	294.342	592.409
Total	298.024	442.928	740.951	44	9.627	9.671	298.068	452.555	750.623

En este cuadro NO se incluyen los avituallamientos, pesca fresca, tráfico interior, transbordo, tránsito terrestre y control aduanero

### PUERTO DE SAN SEBASTIÁN DE LA GOMERA

	MERCANCÍAS / GOODS	CABOTAJE / DOMESTIC			EXTERIOR / FOREIGN			TOTAL / TOTAL		
		EMBARCADAS / LOADED	DESEMBARCADAS / UNLOADED	Total	EMBARCADAS / LOADED	DESEMBARCADAS / UNLOADED	Total	EMBARCADAS / LOADED	DESEMBARCADAS / UNLOADED	Total
a) Graneles líquidos / Liquid bulks	Petróleo crudo									
	Fuel-Oil									
	Gas-Oil	406	22.166	22.572				406	22.166	22.572
	Gasolina y keroseno		3.706	3.706					3.706	3.706
	Otros petrolíferos									
	Gases Energéticos del Petróleo									
	Gas Natural									
	Asfalto									
	Coque de Petróleo									
	Lubricantes									
Otros graneles líquidos		720	720					720	720	
Total	406	26.592	26.998				406	26.592	26.998	
b) Graneles sólidos por instalac. especial / Dry bulks by special installation	Cementos y Clinker									
	Chatarras de Hierro									
	Otros Minerales									
	Cereales									
	Harinas									
	Abonos									
	Piensos y forrajes									
	Sal									
	Otros graneles sólidos									
	Total									
c) Graneles sólidos sin instalac. especial / Dry bulks without special installation	Cementos y Clinker									
	Chatarras de Hierro									
	Otros Minerales									
	Cereales									
	Harinas									
	Abonos									
	Piensos y forrajes									
	Sal									
	Otros graneles sólidos									
	Total									
d) Mercancía general / General cargo	Productos cármicos	39	110	149				39	110	149
	Pescados	530	311	840				530	311	840
	Productos lácteos	147	544	691				147	544	691
	Plantas y flores	6	20	26				6	20	26
	Hortalizas y legumbres	131	319	450				131	319	450
	Frutas	41	244	284				41	244	284
	Cereales	36	52	87				36	52	87
	Harinas	64	172	236				64	172	236
	Piensos y forrajes	1.388	1.846	3.234				1.388	1.846	3.234
	Aceites	111	3	113				111	3	113
	Conservas animales	7	59	66				7	59	66
	Azúcares y Confitaría	4	3	8				4	3	8
	Preparados de cereales	224	669	893				224	669	893
	Conservas vegetales	36	70	106				36	70	106
	Otras alimenticias	443	2.783	3.225				443	2.783	3.225
	Bebidas	1.149	3.773	4.923				1.149	3.773	4.923
	Tabaco	1	6	7				1	6	7
	Otros Minerales	131	304	435				131	304	435
	Lubricantes									
	Productos químicos	868	1.015	1.883				868	1.015	1.883
	Abonos	20	234	254				20	234	254
	Detergentes									
	Materias plásticas									
	Madera	58	111	169				58	111	169
	Productos papel - artes gráficas									
Manufacturas de piedra y yeso	54	38	93				54	38	93	
Productos cerámicos	66	127	194				66	127	194	







general / General carga	Abonos																					
	Detergentes																					
	Materias plásticas																					
	Madera																					
	Productos papel - artes gráficas																					
	Manufacturas de piedra y yeso																					
	Productos cerámicos																					
	Productos de vidrio																					
	Fundición de hierro y acero																					
	Manufacturas de hierro																					
	Manufacturas de aluminio																					
	Máquinas y sus partes																					
	Máquinas eléctricas y sus partes																					
	Vehículos																					
	Muebles																					
	Mercancías en régimen simplificado																					
	Resto de mercancías																					
	Total																					
Total																						

En este cuadro NO se incluyen los avituallamientos, pesca fresca, tráfico interior, transbordo, tránsito terrestre y control aduanero

Inicio

Presentación

Estado financiero

Características técnicas de los puertos

Obras o actividades autorizadas a terceros

Tráfico Portuario. Estadísticas

Tráfico de pasaje

Buques

Mercancías, toneladas

Movidas por muelles y atraques del servicio

Movidas por muelles y atraques de particulares

Embarcadas y desembarcadas en el año

**Total mercancías por países de origen y destino**

Mercancías transbordadas

Tráfico Roll-On/Roll-Off

Clasificación de mercancías

Tráfico interior, toneladas

Avituallamientos

Pesca Capturada

Tráfico de contenedores

Resumen general del tráfico marítimo

Tráfico terrestre

Utilización muelles

Dársenas

Atraques

Básculas

Obras y proyectos

Líneas Marítimas Regulares

Actividad Portuaria

Cruceros

Sostenibilidad

Actividad sociocultural

Directorio de la Comunidad Portuaria

## PUERTO DE SANTA CRUZ DE TENERIFE

PAÍS / COUNTRY	DESEMBARCADAS / UNLOADED	EMBARCADAS / LOADED	Total
ALEMANIA	80.761	3.018	83.779
ANGOLA	412.598	10.838	423.436
ANTIGUA Y BARBUDA	0	0	0
ANTILLAS HO.	71.467	0	71.467
ARABIA SAUDI	41.520	51	41.571
ARGELIA	19.666	208	19.874
ARGENTINA	2.040	332	2.372
ARUBA	22	0	22
AUSTRALIA	603	9	612
AUSTRIA	20	0	20
BAHRAIN	7	0	7
BANGLADESH	77	0	77
BELGICA	46.276	11.237	57.513
BIRMANIA	3	0	3
BOLIVIA	0	56	56
BRASIL	210.745	154	210.899
BULGARIA	4.972	0	4.972
CABO VERDE	0	39	39
CAMERUN	338.532	4.992	343.524
CANADA	1.487	0	1.487
CHILE	4.961	62	5.022
CHINA	27.220	1.815	29.035
CHIPRE	59	3	62
COLOMBIA	75.554	50	75.605
CONGO	271.565	0	271.565
COSTA MAFIL	352	0	352
COSTA RICA	48	33	80
CROACIA	72	8	80
CUBA	527	1.235	1.761
DESCONOCIDO	3.515	0	3.515
DINAMARCA	4.126	9	4.135
E.E.U.U.	42.797	66	42.862
ECUADOR	547	49	596
EGIPTO	964	532	1.496
ESLOVENIA	566	42	608
ESPAÑA	3.632.367	3.779.684	7.412.051
ESTONIA	120	5	126
FILIPINAS	47	27	74
FINLANDIA	6.113	7	6.121
FRANCIA	169.793	141	169.934
GABON	20.934	0	20.934
GAMBIA	0	3.087	3.087
GHANA	126.660	2.628	129.288
GIBRALTAR	0	41.911	41.911
GRECIA	744	40	783
GUATEMALA	26	0	26
GUINEA ECUATORIAL	547.881	340	548.220
GUINEA-BISSA	0	28	28
GUINEA-CONAK	0	3.969	3.969
HOLANDA	169.715	74.077	243.792
HONDURAS	223	0	223
HONG KONG	369	132	501
HUNGRIA	0	4	4
INDIA	1.630	12.040	13.670
INDONESIA	2.813	8	2.820
IRAN	74.185	0	74.185
IRAQ	253.114	0	253.114
IRLANDA	221	15	236
ISLAS VIRGENES (ESTADO UNIDOS)	12	0	12
ISRAEL	1.982	20.990	22.972
ITALIA	31.395	5.171	36.566
JAPON	122	0	122

JORDANIA	341	0	341
KENIA	374	10	383
KUWAIT	36.615	0	36.615
LETONIA	383	0	383
LIBANO	5	114	118
LIBERIA	0	7.489	7.489
LITUANIA	1.583	0	1.583
LUXEMBURGO	20	0	20
MALASIA	458	3	461
MALTA	122	19	140
MARRUECOS	60.658	15.124	75.782
MAURITANIA	277	4.541	4.819
MEXICO	365.627	24	365.651
MOZAMBIQUE	12	0	12
NAMIBIA	0	15	15
NICARAGUA	29	253	282
NIGERIA	541.496	22.369	563.865
NORUEGA	2.732	23	2.755
NUE. ZELANDA	1.375	0	1.375
OMAN	5	232	237
PAKISTAN	264	182	446
PANAMA	55	20	75
PARAGUAY	24	71	95
PERU	136	4	140
POLONIA	1.292	28	1.321
PORTUGAL	156.966	57.201	214.167
PUERTO RICO	0	50	50
QATAR	1.902	8	1.910
R.DOMINICANA	493	23	515
REINO UNIDO	144.666	9.873	154.539
REP.DEM.CONGO	80	0	80
REPUBLICA.CHECA	23	33	55
REPUBLICA DE KOREA	370	84	453
RUMANIA	113	14	127
RUSIA	377	0	377
SENEGAL	169	2.750	2.919
SERBIA	36	36	71
SIERRA LEONA	0	1.500	1.500
SINGAPUR	380	43	422
SIRIA	0	43	43
SRI LANKA	650	98	748
SUDAFRICA	2.885	21	2.906
SUECIA	37.922	34	37.956
SUIZA	17	0	17
TAIWAN	172	0	172
TANZANIA	137	0	137
THAILANDIA	1.369	261	1.630
TOGO	0	84.927	84.927
TUNEZ	27	10.548	10.575
TURQUIA	6.082	73	6.155
U.E.ARABES	52	5	56
UCRANIA	33	0	33
URUGUAY	4.357	348	4.705
VENEZUELA	337	421	758
VIETNAM	3.151	106	3.258
YEMEN	0	27	27
Total S/C DE TENERIFE	8.080.782	4.198.189	12.278.971

En este cuadro NO se incluyen avituallamientos, pesca fresca, tráfico interior, transbordo, tránsito terrestre y control aduanero

### PUERTO DE SANTA CRUZ DE LA PALMA

PAÍS / COUNTRY	DESEMBARCADAS / UNLOADED	EMBARCADAS / LOADED	Total
ALEMANIA	776	12	789
AUSTRIA	4	0	4
BELGICA	318	0	318
BRASIL	109	0	109
CAMERUN	23	0	23
CHINA	832	0	832
E.E.U.U.	97	0	97
ESPAÑA	442.928	298.024	740.951
FILIPINAS	12	0	12
FRANCIA	3.092	0	3.092
HOLANDA	1.459	1	1.460

HONDURAS	26	0	26
HONG KONG	11	0	11
ISRAEL	22	0	22
ITALIA	382	4	385
LETONIA	93	0	93
NORUEGA	1.023	0	1.023
PORTUGAL	493	0	493
R.DOMINICANA	11	0	11
REINO UNIDO	838	0	838
REPUBLICA DE KOREA	0	27	27
SRI LANKA	6	0	6
Total S/C DE LA PALMA	452.555	298.068	750.623

En este cuadro NO se incluyen avituallamientos, pesca fresca, tráfico interior, transbordo, tránsito terrestre y control aduanero

### **PUERTO DE SAN SEBASTIÁN DE LA GOMERA**

PAÍS / COUNTRY	DESEMBARCADAS / UNLOADED	EMBARCADAS / LOADED	Total
ESPAÑA	115.683	62.223	177.906
GUINEA-CONAK	0	240	240
Total S.S DE LA GOMERA	115.683	62.463	178.145

En este cuadro NO se incluyen avituallamientos, pesca fresca, tráfico interior, transbordo, tránsito terrestre y control aduanero

### **PUERTO DE LOS CRISTIANOS - TENERIFE**

PAÍS / COUNTRY	DESEMBARCADAS / UNLOADED	EMBARCADAS / LOADED	Total
ESPAÑA	134.429	259.214	393.643
Total LOS CRISTIANOS (TENERIFE)	134.429	259.214	393.643

En este cuadro NO se incluyen avituallamientos, pesca fresca, tráfico interior, transbordo, tránsito terrestre y control aduanero

### **PUERTO DE LA ESTACA - EL HIERRO**

PAÍS / COUNTRY	DESEMBARCADAS / UNLOADED	EMBARCADAS / LOADED	Total
ESPAÑA	54.255	27.258	81.514
Total LA ESTACA (EL HIERRO)	54.255	27.258	81.514

En este cuadro NO se incluyen avituallamientos, pesca fresca, tráfico interior, transbordo, tránsito terrestre y control aduanero





	Productos cerámicos								
	Productos de vidrio								
	Fundición de hierro y acero								
	Manufacturas de hierro								
	Manufacturas de aluminio								
	Máquinas y sus partes								
	Máquinas eléctricas y sus partes								
	Vehículos								
	Muebles								
	Mercancías en régimen simplificado								
	Resto de mercancías								
Total						21	21		21

[Inicio](#)

[Presentación](#)

[Estado financiero](#)

[Características técnicas de los puertos](#)

[Obras o actividades autorizadas a terceros](#)

[Tráfico Portuario. Estadísticas](#)

[Tráfico de pasaje](#)

[Buques](#)

[Mercancías, toneladas](#)

[Movidas por muelles y atraques del servicio](#)

[Movidas por muelles y atraques de particulares](#)

[Embarcadas y desembarcadas en el año](#)

[Total mercancías por países de origen y destino](#)

[Mercancías transbordadas](#)

[Tráfico Roll-On/Roll-Off](#)

[Resumen del tráfico Roll-On/Roll-Off](#)

[Unidades de transporte intermodal \(UTI\) Roll-On/Roll-Off](#)

[Unidades de vehículos en régimen de mercancía](#)

[Clasificación de mercancías](#)

[Tráfico interior, toneladas](#)

[Avituallamientos](#)

[Pesca Capturada](#)

[Tráfico de contenedores](#)

[Resumen general del tráfico marítimo](#)

[Tráfico terrestre](#)

[Utilización muelles](#)

[Dársenas](#)

[Atraques](#)

[Básculas](#)

[Obras y proyectos](#)

[Líneas Marítimas Regulares](#)



[Actividad Portuaria](#)

[Cruceros](#)

[Sostenibilidad](#)

[Actividad sociocultural](#)

[Directorio de la Comunidad Portuaria](#)

[Galería fotográfica](#)

[Índice de contenidos](#)

[Estadística](#) | [Tasas y tarifas 2012](#) | [Memoria 2011](#) | [Conexiones marítimas](#)

Inicio

Presentación

Estado financiero

Características técnicas de los puertos

Obras o actividades autorizadas a terceros

**Tráfico Portuario. Estadísticas**

Tráfico de pasaje

Buques

Mercancías, toneladas

Movidas por muelles y atraques del servicio

Movidas por muelles y atraques de particulares

Embarcadas y desembarcadas en el año

Total mercancías por países de origen y destino

Mercancías transbordadas

Tráfico Roll-On/Roll-Off

**Resumen del tráfico Roll-On/Roll-Off**

Unidades de transporte intermodal (UTI) Roll-On/Roll-Off

Unidades de vehículos en régimen de mercancía

Clasificación de mercancías

Tráfico interior, toneladas

Avituallamientos

Pesca Capturada

Tráfico de contenedores

Resumen general del tráfico marítimo

Tráfico terrestre

Utilización muelles

Dársenas

Atraques

Básculas

Obras y proyectos

Líneas Marítimas Regulares

## AUTORIDAD PORTUARIA DE SANTA CRUZ DE TENERIFE

		CABOTAJE / DOMESTIC	EXTERIOR / FOREIGN	Total
EMBARCADAS / LOADED	En contenedores / By containers	150.282	669	150.951
	En otros medios / By other means	1.533.323	1.355	1.534.679
	Total	1.683.605	2.024	1.685.630
DESEMBARCADAS / UNLOADED	En contenedores / By containers	178.633	3.349	181.981
	En otros medios / By other means	1.445.821	8.454	1.454.275
	Total	1.624.454	11.802	1.636.256
EMBARCADAS MÁS DESEMBARCADAS / LOADED AND UNLOADED	En contenedores / By containers	328.915	4.018	332.932
	En otros medios / By other means	2.979.144	9.809	2.988.953
	Total	3.308.059	13.827	3.321.886

## PUERTO DE SANTA CRUZ DE TENERIFE

		CABOTAJE / DOMESTIC	EXTERIOR / FOREIGN	Total
EMBARCADAS / LOADED	En contenedores / By containers	126.652	657	127.308
	En otros medios / By other means	975.759	1.355	977.114
	Total	1.102.410	2.012	1.104.422
DESEMBARCADAS / UNLOADED	En contenedores / By containers	159.209	2.730	161.939
	En otros medios / By other means	974.178	8.380	982.558
	Total	1.133.387	11.110	1.144.497
EMBARCADAS MÁS DESEMBARCADAS / LOADED AND UNLOADED	En contenedores / By containers	285.861	3.386	289.247
	En otros medios / By other means	1.949.937	9.735	1.959.672
	Total	2.235.798	13.122	2.248.919

## PUERTO DE SANTA CRUZ DE LA PALMA

		CABOTAJE / DOMESTIC	EXTERIOR / FOREIGN	Total
EMBARCADAS / LOADED	En contenedores / By containers	20.424	12	20.436
	En otros medios / By other means	214.852		214.852
	Total	235.276	12	235.288
DESEMBARCADAS / UNLOADED	En contenedores / By containers	16.885	619	17.504
	En otros medios / By other means	214.032	74	214.106
	Total	230.917	693	231.609
EMBARCADAS MÁS DESEMBARCADAS / LOADED AND UNLOADED	En contenedores / By containers	37.308	631	37.940
	En otros medios / By other means	428.884	74	428.958
	Total	466.192	705	466.898

## PUERTO DE SAN SEBASTIÁN DE LA GOMERA

		CABOTAJE / DOMESTIC	EXTERIOR / FOREIGN	Total
EMBARCADAS / LOADED	En contenedores / By containers	779		779
	En otros medios / By other means	60.401		60.401

[Actividad Portuaria](#)[Cruceros](#)[Sostenibilidad](#)[Actividad sociocultural](#)[Directorio de la Comunidad Portuaria](#)[Galería fotográfica](#)[Índice de contenidos](#)

	Total	61.180		61.180
DESEMBARCADAS / UNLOADED	En contenedores / By containers	1.021		1.021
	En otros medios / By other means	87.477		87.477
	Total	88.498		88.498
EMBARCADAS MÁS DESEMBARCADAS / LOADED AND UNLOADED	En contenedores / By containers	1.800		1.800
	En otros medios / By other means	147.878		147.878
	Total	149.678		149.678

### PUERTO DE LOS CRISTIANOS - TENERIFE

		CABOTAJE / DOMESTIC	EXTERIOR / FOREIGN	Total
EMBARCADAS / LOADED	En contenedores / By containers	2.371		2.371
	En otros medios / By other means	255.213		255.213
	Total	257.584		257.584
DESEMBARCADAS / UNLOADED	En contenedores / By containers	1.354		1.354
	En otros medios / By other means	132.014		132.014
	Total	133.368		133.368
EMBARCADAS MÁS DESEMBARCADAS / LOADED AND UNLOADED	En contenedores / By containers	3.725		3.725
	En otros medios / By other means	387.227		387.227
	Total	390.952		390.952

### PUERTO DE LA ESTACA - EL HIERRO

		CABOTAJE / DOMESTIC	EXTERIOR / FOREIGN	Total
EMBARCADAS / LOADED	En contenedores / By containers	56		56
	En otros medios / By other means	27.099		27.099
	Total	27.155		27.155
DESEMBARCADAS / UNLOADED	En contenedores / By containers	164		164
	En otros medios / By other means	38.120		38.120
	Total	38.284		38.284
EMBARCADAS MÁS DESEMBARCADAS / LOADED AND UNLOADED	En contenedores / By containers	220		220
	En otros medios / By other means	65.219		65.219
	Total	65.439		65.439

### PUERTO DE GRANADILLA - TENERIFE

		CABOTAJE / DOMESTIC	EXTERIOR / FOREIGN	Total
EMBARCADAS / LOADED	En contenedores / By containers			
	En otros medios / By other means			
	Total			
DESEMBARCADAS / UNLOADED	En contenedores / By containers			
	En otros medios / By other means			
	Total			
EMBARCADAS MÁS DESEMBARCADAS / LOADED AND UNLOADED	En contenedores / By containers			
	En otros medios / By other means			
	Total			



otros equipos									
Semirremolques o plataformas	7.003	5.450	12.453				7.003	5.450	12.453
Tren de carretera									
<b>TOTAL / TOTAL</b>	<b>27.043</b>	<b>23.395</b>	<b>50.438</b>				<b>27.043</b>	<b>23.395</b>	<b>50.438</b>

### PUERTO DE LA ESTACA - EL HIERRO

TIPO / TYPE	CABOTAJE / DOMESTIC			EXTERIOR / FOREIGN			TOTAL		
	EMBARCADAS / LOADED	DESEMBARCADAS / UNLOADED	TOTAL / TOTAL	EMBARCADAS / LOADED	DESEMBARCADAS / UNLOADED	TOTAL / TOTAL	EMBARCADAS / LOADED	DESEMBARCADAS / UNLOADED	TOTAL / TOTAL
Camión articulado									
Camión rígido	663	591	1.254				663	591	1.254
Cabeza Tractora	1.189	1.243	2.432				1.189	1.243	2.432
Furgón	485	572	1.057				485	572	1.057
Remolques									
Roll tráiler y otros equipos									
Semirremolques o plataformas	1.257	1.347	2.604				1.257	1.347	2.604
Tren de carretera									
<b>TOTAL / TOTAL</b>	<b>3.594</b>	<b>3.753</b>	<b>7.347</b>				<b>3.594</b>	<b>3.753</b>	<b>7.347</b>

### PUERTO DE GRANADILLA - TENERIFE

TIPO / TYPE	CABOTAJE / DOMESTIC			EXTERIOR / FOREIGN			TOTAL		
	EMBARCADAS / LOADED	DESEMBARCADAS / UNLOADED	TOTAL / TOTAL	EMBARCADAS / LOADED	DESEMBARCADAS / UNLOADED	TOTAL / TOTAL	EMBARCADAS / LOADED	DESEMBARCADAS / UNLOADED	TOTAL / TOTAL
Camión articulado									
Camión rígido									
Cabeza Tractora									
Furgón									
Remolques									
Roll tráiler y otros equipos									
Semirremolques o plataformas									
Tren de carretera									
<b>TOTAL / TOTAL</b>									

Inicio

Presentación

Estado financiero

Características técnicas de los puertos

Obras o actividades autorizadas a terceros

Tráfico Portuario. Estadísticas

Tráfico de pasaje

Buques

Mercancías, toneladas

Movidas por muelles y atraques del servicio

Movidas por muelles y atraques de particulares

Embarcadas y desembarcadas en el año

Total mercancías por países de origen y destino

Mercancías transbordadas

Tráfico Roll-On/Roll-Off

Resumen del tráfico Roll-On/Roll-Off

Unidades de transporte intermodal (UTI) Roll-On/Roll-Off

Unidades de vehículos en régimen de mercancía

Clasificación de mercancías

Tráfico interior, toneladas

Avituallamientos

Pesca Capturada

Tráfico de contenedores

Resumen general del tráfico marítimo

Tráfico terrestre

Utilización muelles

Dársenas

Atraques

Básculas

Obras y proyectos

Líneas Marítimas Regulares

Actividad Portuaria

Cruceros

Sostenibilidad

Actividad sociocultural

Directorio de la Comunidad Portuaria

Galería fotográfica

Índice de contenidos

### AUTORIDAD PORTUARIA DE SANTA CRUZ DE TENERIFE

TIPO / TYPE	CABOTAJE / DOMESTIC			EXTERIOR / FOREIGN			TOTAL		
	DESEMBARCADAS / UNLOADED	EMBARCADAS / LOADED	Total	DESEMBARCADAS / UNLOADED	EMBARCADAS / LOADED	Total	DESEMBARCADAS / UNLOADED	EMBARCADAS / LOADED	Total
Autobuses	56	81	137	7	2	9	63	83	146
Turismos (matriculados y sin matricular)	21.575	9.954	31.529	1.262	547	1.809	22.837	10.501	33.338
Camiones	298	174	472	7	288	295	305	462	767
Vehículos especiales	496	206	702	163	121	284	659	327	986
Moto cicletas (incl. los ciclomotores)	1.603	366	1.969	752	242	994	2.355	608	2.963
<b>Total</b>	<b>24.028</b>	<b>10.781</b>	<b>34.809</b>	<b>2.191</b>	<b>1.200</b>	<b>3.391</b>	<b>26.219</b>	<b>11.981</b>	<b>38.200</b>

### PUERTO DE SANTA CRUZ DE TENERIFE

TIPO / TYPE	CABOTAJE / DOMESTIC			EXTERIOR / FOREIGN			TOTAL		
	DESEMBARCADAS / UNLOADED	EMBARCADAS / LOADED	Total	DESEMBARCADAS / UNLOADED	EMBARCADAS / LOADED	Total	DESEMBARCADAS / UNLOADED	EMBARCADAS / LOADED	Total
Autobuses	56	81	137	7	1	8	63	82	145
Turismos (matriculados y sin matricular)	18.590	7.190	25.780	1.260	547	1.807	19.850	7.737	27.587
Camiones	289	172	461	7	288	295	296	460	756
Vehículos especiales	451	201	652	161	115	276	612	316	928
Moto cicletas (incl. los ciclomotores)	1.481	242	1.723	752	241	993	2.233	483	2.716
<b>Total</b>	<b>20.867</b>	<b>7.886</b>	<b>28.753</b>	<b>2.187</b>	<b>1.192</b>	<b>3.379</b>	<b>23.054</b>	<b>9.078</b>	<b>32.132</b>

### PUERTO DE SANTA CRUZ DE LA PALMA

TIPO / TYPE	CABOTAJE / DOMESTIC			EXTERIOR / FOREIGN			TOTAL		
	DESEMBARCADAS / UNLOADED	EMBARCADAS / LOADED	Total	DESEMBARCADAS / UNLOADED	EMBARCADAS / LOADED	Total	DESEMBARCADAS / UNLOADED	EMBARCADAS / LOADED	Total
Autobuses									
Turismos (matriculados y sin matricular)	1.707	1.191	2.898	2		2	1.709	1.191	2.900
Camiones	9	1	10				9	1	10
Vehículos especiales	45	5	50	2		2	47	5	52
Moto cicletas (incl. los ciclomotores)	74	46	120		1	1	74	47	121
<b>Total</b>	<b>1.835</b>	<b>1.243</b>	<b>3.078</b>	<b>4</b>	<b>1</b>	<b>5</b>	<b>1.839</b>	<b>1.244</b>	<b>3.083</b>

### PUERTO DE SAN SEBASTIÁN DE LA GOMERA

TIPO / TYPE	CABOTAJE / DOMESTIC			EXTERIOR / FOREIGN			TOTAL		
	DESEMBARCADAS / UNLOADED	EMBARCADAS / LOADED	Total	DESEMBARCADAS / UNLOADED	EMBARCADAS / LOADED	Total	DESEMBARCADAS / UNLOADED	EMBARCADAS / LOADED	Total
Autobuses					1	1		1	1
Turismos (matriculados y sin matricular)	411	448	859				411	448	859
Camiones									
Vehículos especiales					6	6		6	6
Moto cicletas (incl. los ciclomotores)	7	5	12				7	5	12
<b>Total</b>	<b>418</b>	<b>453</b>	<b>871</b>		<b>7</b>	<b>7</b>	<b>418</b>	<b>460</b>	<b>878</b>

### PUERTO DE LOS CRISTIANOS - TENERIFE

TIPO / TYPE	CABOTAJE / DOMESTIC			EXTERIOR / FOREIGN			TOTAL		
	DESEMBARCADAS / UNLOADED	EMBARCADAS / LOADED	Total	DESEMBARCADAS / UNLOADED	EMBARCADAS / LOADED	Total	DESEMBARCADAS / UNLOADED	EMBARCADAS / LOADED	Total
Autobuses									
Turismos (matriculados y sin matricular)	766	1.090	1.856				766	1.090	1.856
Camiones		1	1					1	1
Vehículos especiales									
Moto cicletas (incl. los ciclomotores)	35	69	104				35	69	104
<b>Total</b>	<b>801</b>	<b>1.160</b>	<b>1.961</b>				<b>801</b>	<b>1.160</b>	<b>1.961</b>

**PUERTO DE LA ESTACA - EL HIERRO**

TIPO / TYPE	CABOTAJE / DOMESTIC			EXTERIOR / FOREIGN			TOTAL		
	DESEMBARCADAS / UNLOADED	EMBARCADAS / LOADED	Total	DESEMBARCADAS / UNLOADED	EMBARCADAS / LOADED	Total	DESEMBARCADAS / UNLOADED	EMBARCADAS / LOADED	Total
Autobuses									
Turismos (matriculados y sin matricular)	101	35	136				101	35	136
Camiones									
Vehículos especiales									
Motocicletas (incl. los ciclomotores)	6	4	10				6	4	10
Total	107	39	146				107	39	146

**PUERTO DE GRANADILLA - TENERIFE**

TIPO / TYPE	CABOTAJE / DOMESTIC			EXTERIOR / FOREIGN			TOTAL		
	DESEMBARCADAS / UNLOADED	EMBARCADAS / LOADED	Total	DESEMBARCADAS / UNLOADED	EMBARCADAS / LOADED	Total	DESEMBARCADAS / UNLOADED	EMBARCADAS / LOADED	Total
Autobuses									
Turismos (matriculados y sin matricular)									
Camiones									
Vehículos especiales									
Motocicletas (incl. los ciclomotores)									
Total									

Inicio

Presentación

Estado financiero

Características técnicas de los puertos

Obras o actividades autorizadas a terceros

**Tráfico Portuario. Estadísticas**

Tráfico de pasaje

Buques

Mercancías, toneladas

Movidas por muelles y atraques del servicio

Movidas por muelles y atraques de particulares

Embarcadas y desembarcadas en el año

Total mercancías por países de origen y destino

Mercancías transbordadas

Tráfico Roll-On/Roll-Off

**Clasificación de mercancías**

Clasificación de mercancías según su naturaleza

Clasificación de mercancías según su naturaleza y presentación

Clasificación de mercancías en tránsito según su naturaleza

Clasificación de mercancías en tránsito según su naturaleza y presentación

Tráfico interior, toneladas

Avituallamientos

Pesca Capturada

Tráfico de contenedores

Resumen general del tráfico marítimo

Tráfico terrestre

Utilización muelles

Dársenas

Atraques



[Básculas](#)

[Obras y proyectos](#)

[Líneas Marítimas  
Regulares](#)

[Actividad Portuaria](#)

[Cruceros](#)

[Sostenibilidad](#)

[Actividad sociocultural](#)

[Directorio de la Comunidad  
Portuaria](#)

[Galería fotográfica](#)

[Índice de contenidos](#)

[Estadística](#) | [Tasas y tarifas 2012](#) | [Memoria 2011](#) | [Conexiones marítimas](#)

- Inicio
- Presentación
- Estado financiero
- Características técnicas de los puertos
- Obras o actividades autorizadas a terceros
- Tráfico Portuario, Estadísticas
  - Tráfico de pasaje
  - Buques
  - Mercancías, toneladas
    - Movidas por muelles y atraques del servicio
    - Movidas por muelles y atraques de particulares
    - Embarcadas y desembarcadas en el año
    - Total mercancías por países de origen y destino
    - Mercancías transbordadas
    - Tráfico Roll-On/Roll-Off
    - Clasificación de mercancías
      - Clasificación de mercancías según su naturaleza
      - Clasificación de mercancías según su naturaleza y presentación
      - Clasificación de mercancías en tránsito según su naturaleza
      - Clasificación de mercancías en tránsito según su naturaleza y presentación
  - Tráfico interior, toneladas
  - Avituallamientos
  - Pesca Capturada
  - Tráfico de contenedores
  - Resumen general del tráfico marítimo
  - Tráfico terrestre
  - Utilización muelles
  - Dársenas
  - Atraques
  - Básculas
- Obras y proyectos
- Líneas Marítimas Regulares
- Actividad Portuaria
- Cruceros
- Sostenibilidad
- Actividad sociocultural
- Directorio de la Comunidad Portuaria
- Galería fotográfica
- Índice de contenidos

**AUTORIDAD PORTUARIA DE SANTA CRUZ DE TENERIFE**

		CABOTAJE / DOMESTIC			EXTERIOR / FOREIGN			TOTAL			
		MERCANCIAS / GOODS	EMBARCADAS / LOADED	DESEMBARCADAS / UNLOADED	Total	EMBARCADAS / LOADED	DESEMBARCADAS / UNLOADED	Total	EMBARCADAS / LOADED	DESEMBARCADAS / UNLOADED	Total
Energético / Power Products	1	Petróleo crudo / Crude oil				3.171.981		3.171.981			3.171.981
	2	Fuel-oil / Fuel oil	817.101	233.952	1.051.053	10.399	517.739	528.138	827.500	751.691	1.579.191
	3	Gas-oil / Gas oil	610.064	394.640	1.004.705	52.410	58.598	111.009	662.475	453.239	1.115.713
	4	Gasolina / Petrol	658.370	510.691	1.169.061	111.768	139.506	251.274	770.138	650.198	1.420.335
	6	Otros productos petrolíferos / Other petroleum products	5.775	15.818	21.594		140	140	5.775	15.959	21.734
	7	Gases energéticos del petróleo / Energetic petroleum gases	22.391	15.710	38.101	10.385		10.385	32.776	15.710	48.486
	12	Carbones y coque de petróleo / Steam coal and petroleum coke	33	796	829		1.261	1.261	33	2.057	2.090
	35	Gas natural y otros gases / Natural gas and other gases									
	51	Biocombustibles / Biofuel	55	16.277	16.332	19	389	409	75	16.666	16.741
	Total		2.113.790	1.187.884	3.301.674	184.981	3.889.616	4.074.597	2.298.771	5.077.500	7.376.271
Siderometalúrgico / Siderurgical and Metallurgic Products	8	Mineral de hierro / Iron ore	29	86	116				29	86	116
	10	Otros minerales y residuos metálicos / Other mineral ores	4.411	447	4.859	94		94	4.506	447	4.953
	11	Chatarras de hierro / Scrap iron	74.574	982	75.556	11.486		11.486	86.060	982	87.042
	13	Productos siderúrgicos / Iron products	4.796	34.565	39.361	346	9.313	9.659	5.142	43.878	49.020
	36	Otros productos metalúrgicos / Other metallurgic products	2.250	8.467	10.717	41	2.064	2.105	2.290	10.531	12.822
	Total		86.060	44.548	130.608	11.967	11.377	23.344	98.027	55.924	153.951
Minerales no metálicos / Non-metallic minerals	25	Sal común / Salt	29	7.203	7.231	1	240	241	29	7.443	7.472
	52	Otros minerales no metálicos / Other non-metallic minerals	8.429	12.969	21.398	20	30.309	30.329	8.449	43.277	51.726
	Total		8.457	20.172	28.629	21	30.549	30.570	8.478	50.721	59.199
Abonos / Fertilizers	14	Fosfatos / Phosphates		297	297					297	297
	15	Potasas / Potash	37	246	283		2.727	2.727	37	2.974	3.011
	16	Abonos naturales y artificiales / Natural and artificial fertilizers	6.464	19.881	26.345	233	20.815	21.048	6.697	40.696	47.393
	Total		6.501	20.425	26.926	233	23.543	23.775	6.734	43.967	50.701
Químicos / Chemical Products	17	Productos químicos / Chemical products	11.154	142.018	153.171	1.263	27.716	28.979	12.417	169.734	182.150
	Total		11.154	142.018	153.171	1.263	27.716	28.979	12.417	169.734	182.150
Materiales de construcción	5	Asfalto / Asphalt	5.707	3.454	9.161	117.678		117.678	123.385	3.454	126.839
	18	Cemento y clínker / Cement and clinker	68.253	242.206	310.459	45.101	36.218	81.319	113.354	278.424	391.778
	20	Materiales de construcción elaborados / Manufactured building materials	23.653	107.238	130.891	1.517	12.707	14.225	25.171	119.945	145.116
Total		97.613	352.898	450.511	164.297	48.925	213.222	261.910	401.823	663.733	
Agro-Ganadero y Alimentario / StockBreeding and Feeding Products	21	Cereales y sus harinas / Cereals and their flours	2.894	58.286	61.160	155	99.249	99.404	3.050	157.515	160.564
	22	Habas de soja / Soybean	1	282	284				1	282	284
	23	Frutas, hortalizas y legumbres / Fruits and vegetables	366.280	161.989	528.269	12.012	48.977	60.989	378.292	210.966	589.258
	24	Vinos, bebidas, alcoholes y derivados / Wines, drinks and spirits	174.934	327.105	502.039	899	19.873	20.772	175.833	346.978	522.811
	27	Conservas / Tinned food	2.122	40.815	42.938	1.907	16.127	18.034	4.029	56.943	60.971
	28	Tabaco, cacao, café y especias / Tobacco, cocoa, coffee and spices	6.722	15.041	21.763	258	9.140	9.398	6.980	24.180	31.161
	29	Acites y grasas / Oils and greases	1.838	20.606	22.443	25	717	741	1.862	21.322	23.185
	30	Otros productos alimenticios / Other foods	148.704	363.810	512.514	2.103	75.592	77.695	150.807	439.402	590.209
	33	Pescados congelados y refrigerados / Chilled or frozen fish	8.568	7.246	15.814	82	4.263	4.345	8.650	11.509	20.159
	37	Pienso y forrajes / Animal feed and fodder	18.528	108.882	127.410	20	2.572	2.593	18.548	111.455	130.003
Total		730.592	1.104.042	1.834.635	17.460	276.509	293.970	748.053	1.380.552	2.128.604	
Otras mercancías / Other goods	19	Maderas y corcho / Wood and cork	1.502	13.936	15.438	3.495	5.393	8.888	4.997	19.329	24.326
	26	Papel y pasta / Paper and pulp	52.796	33.558	86.354	3.690	36.013	39.703	56.486	69.571	126.057
	31	Maquinaria, herramientas y repuestos / Machinery, tools and spares	23.684	51.517	75.201	2.501	13.074	15.575	26.185	64.591	90.775
	34	Resto mercancías / Other goods	212.870	305.678	518.547	6.644	25.808	32.453	219.514	331.486	551.000
Total		290.851	404.688	695.539	16.330	80.288	96.619	307.182	484.976	792.158	
Vehículos y elementos de transporte / Vehicles and transport elements	32	Automóviles y sus piezas / Motor vehicles and parts	20.160	39.873	60.033	5.443	5.393	10.835	25.603	45.265	70.868
	38	Tara Equipamiento (Ro-Ro) / Ro-Ro traffic tare weights	715.308	732.866	1.448.173	611	4.955	5.566	715.919	737.820	1.453.739
	39	Tara contenedores / Containers tare	335.592	330.199	665.791	26.508	59.222	85.730	362.099	389.422	751.521
	Total		1.071.059	1.102.938	2.173.997	32.561	69.570	102.131	1.103.620	1.172.507	2.276.128
Total		4.416.078	4.379.612	8.795.690	429.114	4.458.092	4.887.206	4.845.192	8.837.704	13.682.896	

En este cuadro NO se incluyen los avituallamientos, pesca fresca, tráfico interior, transbordo, tránsito terrestre y control aduanero

		CABOTAJE / DOMESTIC			EXTERIOR / FOREIGN			TOTAL			
		MERCANCIAS / GOODS	EMBARCADAS / LOADED	DESEMBARCADAS / UNLOADED	Total	EMBARCADAS / LOADED	DESEMBARCADAS / UNLOADED	Total	EMBARCADAS / LOADED	DESEMBARCADAS / UNLOADED	Total
Energético / Power Products	1	Petróleo crudo / Crude oil					3.171.981	3.171.981		3.171.981	3.171.981
	2	Fuel-oil / Fuel oil	816.846	179.023	995.868	10.399	517.739	528.138	827.245	696.762	1.524.006
	3	Gas-oil / Gas oil	609.606	333.310	942.916	52.410	58.598	111.009	662.017	391.908	1.053.925
	4	Gasolina / Petrol	658.370	477.180	1.135.550	111.768	139.506	251.274	770.138	616.686	1.386.824
	6	Otros productos petrolíferos / Other petroleum products	4.699	13.863	18.561		140	140	4.699	14.003	18.702
	7	Gases energéticos del petróleo / Energetic petroleum gases	22.379	11.763	34.142	10.385		10.385	32.764	11.763	44.527
	12	Carbones y coque de petróleo / Steam coal and petroleum coke	33	787	820		1.261	1.261	33	2.048	2.081
	35	Gas natural y otros gases / Natural gas and other gases									
51	Biocombustibles / Biofuel	25	16.148	16.173	19	389	409	45	16.537	16.582	
	Total	2.111.958	1.032.073	3.144.031	184.981	3.889.615	4.074.597	2.296.940	4.921.689	7.218.628	
Siderometalúrgico / Siderurgical and Metallurgic Products	8	Mineral de hierro / Iron ore	26	58	85				26	58	85
	10	Otros minerales y residuos metálicos / Other mineral ores	4.224	231	4.456	94		94	4.318	231	4.550
	11	Chatarras de hierro / Scrap iron	68.711	126	68.837	11.486		11.486	80.197	126	80.323
	13	Productos siderúrgicos / Iron products	3.971	30.945	34.916	346	9.231	9.577	4.317	40.176	44.493
	36	Otros productos metalúrgicos / Other metallurgic products	1.957	7.957	9.914	41	2.064	2.105	1.997	10.021	12.018
		Total	78.889	39.318	118.207	11.967	11.295	23.262	90.856	50.613	141.468
Minerales no metálicos / Non-metallic minerals	25	Sal común / Salt	14	7.175	7.189	1	240	241	15	7.415	7.429
	52	Otros minerales no metálicos / Other non-metallic minerals	7.797	12.121	19.917	20	30.288	30.309	7.817	42.409	50.226
		Total	7.811	19.295	27.106	21	30.529	30.549	7.831	49.824	57.655
Abonos / Fertilizers	14	Fosfatos / Phosphates		297	297					297	297
	15	Potasas / Potash	22	187	209		2.111	2.111	22	2.298	2.320
	16	Abonos naturales y artificiales / Natural and artificial fertilizers	4.584	12.547	17.131	233	18.260	18.493	4.817	30.807	35.624
		Total	4.606	13.031	17.637	233	20.371	20.604	4.839	33.402	38.241
Químicos / Chemical Products	17	Productos químicos / Chemical products	7.756	134.894	142.651	1.263	27.704	28.967	9.020	162.598	171.618
		Total	7.756	134.894	142.651	1.263	27.704	28.967	9.020	162.598	171.618
Materiales de construcción	5	Asfalto / Asphalt	5.687	3.318	9.005	117.678		117.678	123.365	3.318	126.683
	18	Cemento y clínker / Cement and clinker	50.965	181.165	232.130	45.101	36.218	81.319	96.066	217.383	313.450
	20	Materiales de construcción elaborados / Manufactured building materials	19.000	92.825	111.826	1.517	11.907	13.425	20.518	104.733	125.251
	Total	75.652	277.309	352.961	164.297	48.125	212.422	239.949	325.434	565.383	
Agro-Ganadero y Alimentario / StockBreeding and Feeding Products	21	Cereales y sus harinas / Cereals and their flours	2.128	54.376	56.504	155	96.160	96.316	2.284	150.536	152.820
	22	Habas de soja / Soybean	1	281	282				1	281	282
	23	Frutas, hortalizas y legumbres / Fruits and vegetables	219.964	148.422	368.386	12.012	48.699	60.711	231.976	197.120	429.097
	24	Vinos, bebidas, alcoholes y derivados / Wines, drinks and spirits	145.368	301.196	446.565	898	19.873	20.771	146.267	321.069	467.336
	27	Conservas / Tinned food	1.409	39.235	40.643	1.907	16.127	18.034	3.315	55.362	58.677
	28	Tabaco, cacao, café y especias / Tobacco, cocoa, coffee and spices	6.570	14.475	21.045	258	9.101	9.359	6.828	23.576	30.404
	29	Aceites y grasas / Oils and greases	1.513	19.506	21.020	25	717	741	1.538	20.223	21.761
	30	Otros productos alimenticios / Other foods	119.322	329.206	448.527	2.103	75.592	77.694	121.424	404.797	526.221
	33	Pescados congelados y refrigerados / Chilled or frozen fish	6.583	6.827	13.410	82	4.263	4.345	6.665	11.090	17.755
37	Pienso y forrajes / Animal feed and fodder	4.841	83.050	87.891	20	2.572	2.593	4.862	85.622	90.484	
	Total	507.701	996.573	1.504.274	17.460	273.104	290.563	525.160	1.269.677	1.794.837	
Otras mercancías / Other goods	19	Maderas y corcho / Wood and cork	1.069	12.582	13.651	3.495	5.113	8.608	4.564	17.695	22.259
	26	Papel y pasta / Paper and pulp	49.587	23.472	73.059	3.690	36.012	39.702	53.278	59.483	112.761
	31	Maquinaria, herramientas y repuestos / Machinery, tools and spares	20.499	45.158	65.657	2.354	12.411	14.766	22.853	57.569	80.423
	34	Resto mercancías / Other goods	149.216	238.576	387.792	6.635	25.262	31.897	155.851	263.838	419.689
		Total	220.372	319.787	540.159	16.175	78.798	94.972	236.547	398.585	635.132
Vehículos y elementos de transporte / Vehicles and transport elements	32	Automóviles y sus piezas / Motor vehicles and parts	16.132	35.392	51.524	5.330	5.384	10.714	21.462	40.776	62.238
	38	Tara Equipamiento (Ro-Ro) / Ro-Ro traffic tare weights	427.831	458.261	886.092	611	4.923	5.534	428.442	463.184	891.626
	39	Tara contenedores / Containers tare	310.651	306.384	617.034	26.493	58.618	85.111	337.144	365.001	702.145
		Total	754.614	800.036	1.554.650	32.434	68.925	101.359	787.048	868.961	1.656.009
	Total	3.769.359	3.632.317	7.401.676	428.830	4.448.465	4.877.295	4.198.189	8.080.782	12.278.971	

En este cuadro NO se incluyen los avituallamientos, pesca fresca, tráfico interior, transbordo, tránsito terrestre y control aduanero

### PUERTO DE SANTA CRUZ DE LA PALMA

		CABOTAJE / DOMESTIC			EXTERIOR / FOREIGN			TOTAL			
		MERCANCIAS / GOODS	EMBARCADAS / LOADED	DESEMBARCADAS / UNLOADED	Total	EMBARCADAS / LOADED	DESEMBARCADAS / UNLOADED	Total	EMBARCADAS / LOADED	DESEMBARCADAS / UNLOADED	Total
1	Petróleo crudo / Crude oil										
2	Fuel-oil / Fuel oil	239	54.906	55.145				239	54.906	55.145	
3	Gas-oil / Gas oil		25.557	25.557					25.557	25.557	
4	Gasolina / Petrol		27.904	27.904					27.904	27.904	
6	Otros productos petrolíferos / Other petroleum products	164	1.775	1.939				164	1.775	1.939	

Energético / Power Products	7	Gases energéticos del petróleo / Energetic petroleum gases		2.920	2.920				2.920	2.920	
	12	Carbones y coque de petróleo / Steam coal and petroleum coke		9	9				9	9	
	35	Gas natural y otros gases / Natural gas and other gases									
	51	Biocombustibles / Biofuel		99	99				99	99	
	Total		403	113.170	113.573			403	113.170	113.573	
Siderometalúrgico / Siderurgical and Metallurgic Products	8	Mineral de hierro / Iron ore									
	10	Otros minerales y residuos metálicos / Other mineral ores	47	47	94			47	47	94	
	11	Chatarras de hierro / Scrap iron	4.963	2	4.965			4.963	2	4.965	
	13	Productos siderúrgicos / Iron products	114	3.459	3.573		82	82	114	3.541	3.655
	36	Otros productos metalúrgicos / Other metallurgic products	30	295	325				30	295	325
	Total		5.154	3.803	8.958		82	82	5.154	3.885	9.040
Minerales no metálicos / Non-metallic minerals	25	Sal común / Salt	15	28	43			15	28	43	
	52	Otros minerales no metálicos / Other non-metallic minerals	263	216	478		20	20	263	236	499
	Total		277	244	521		20	20	277	264	541
Abonos / Fertilizers	14	Fosfatos / Phosphates									
	15	Potasas / Potash		60	60		616	616		676	676
	16	Abonos naturales y artificiales / Natural and artificial fertilizers	528	6.840	7.368		2.555	2.555	528	9.395	9.923
	Total		528	6.900	7.428		3.171	3.171	528	10.071	10.599
Químicos / Chemical Products	17	Productos químicos / Chemical products	282	4.955	5.238		12	12	282	4.968	5.250
	Total		282	4.955	5.238		12	12	282	4.968	5.250
Materiales de construcción	5	Asfalto / Asphalt		116	116					116	116
	18	Cemento y clínker / Cement and clinker	83	49.502	49.585				83	49.502	49.585
	20	Materiales de construcción elaborados / Manufactured building materials	542	10.257	10.799		800	800	542	11.057	11.599
	Total		625	59.875	60.500		800	800	625	60.675	61.300
Agro-Ganadero y Alimentario / StockBreeding and Feeding Products	21	Cereales y sus harinas / Cereals and their flours	219	3.415	3.634		3.088	3.088	219	6.503	6.723
	22	Habas de soja / Soybean		1	1					1	1
	23	Frutas, hortalizas y legumbres / Fruits and vegetables	136.791	6.350	143.141		278	278	136.791	6.628	143.419
	24	Vinos, bebidas, alcoholes y derivados / Wines, drinks and spirits	13.801	14.357	28.159	1		1	13.802	14.357	28.159
	27	Conservas / Tinned food	403	1.105	1.508				403	1.105	1.508
	28	Tabaco, cacao, café y especias / Tobacco, cocoa, coffee and spices		492	492		39	39		530	530
	29	Aceites y grasas / Oils and greases	192	782	975				192	782	975
	30	Otros productos alimenticios / Other foods	1.808	28.749	30.557				1.808	28.750	30.558
	33	Pescados congelados y refrigerados / Chilled or frozen fish	1.603	39	1.642				1.603	39	1.642
	37	Pienso y forrajes / Animal feed and fodder	36	20.161	20.197				36	20.161	20.197
Total		154.853	75.452	230.305	1	3.406	3.406	154.854	78.858	233.711	
Otras mercancías / Other goods	19	Maderas y corcho / Wood and cork	112	1.134	1.246		280	280	112	1.415	1.527
	26	Papel y pasta / Paper and pulp	2.278	9.461	11.738		2	2	2.278	9.462	11.740
	31	Maquinaria, herramientas y repuestos / Machinery, tools and spares	993	4.192	5.185	4	663	667	997	4.855	5.852
	34	Resto mercancías / Other goods	5.066	30.352	35.418	1	546	548	5.067	30.898	35.965
	Total		8.449	45.139	53.588	6	1.491	1.496	8.454	46.630	55.084
Vehículos y elementos de transporte / Vehicles and transport elements	32	Automóviles y sus piezas / Motor vehicles and parts	1.597	2.439	4.036	23	9	32	1.620	2.447	4.068
	38	Tara Equipamiento (Ro-Ro) / Ro-Ro traffic tare weights	102.041	108.147	210.188		32	32	102.041	108.179	210.220
	39	Tara contenedores / Containers tare	23.814	22.803	46.618	14	605	619	23.828	23.408	47.236
	Total		127.453	133.389	260.842	37	645	682	127.490	134.034	261.524
Total		298.024	442.928	740.951	44	9.627	9.671	298.068	452.555	750.623	

En este cuadro NO se incluyen los avituallamientos, pesca fresca, tráfico interior, transbordo, tránsito terrestre y control aduanero

### PUERTO DE SAN SEBASTIÁN DE LA GOMERA

		CABOTAJE / DOMESTIC			EXTERIOR / FOREIGN			TOTAL			
		MERCANCIAS / GOODS	EMBARCADAS / LOADED	DESEMBARCADAS / UNLOADED	Total	EMBARCADAS / LOADED	DESEMBARCADAS / UNLOADED	Total	EMBARCADAS / LOADED	DESEMBARCADAS / UNLOADED	Total
Energético / Power Products	1	Petróleo crudo / Crude oil									
	2	Fuel-oil / Fuel oil									
	3	Gas-oil / Gas oil	406	22.166	22.572				406	22.166	22.572
	4	Gasolina / Petrol		3.706	3.706					3.706	3.706
	6	Otros productos petrolíferos / Other petroleum products		14	14					14	14
	7	Gases energéticos del petróleo / Energetic petroleum gases		720	720					720	720
	12	Carbones y coque de petróleo / Steam coal and petroleum coke									
	35	Gas natural y otros gases / Natural gas and other gases									
	51	Biocombustibles / Biofuel	15	15	30				15	15	30
	Total		421	26.621	27.042				421	26.621	27.042

Siderometalúrgico / Siderurgical and Metallurgic Products	8	Mineral de hierro / Iron ore		3	3				3	3
	10	Otros minerales y residuos metálicos / Other mineral ores	38	89	127			38	89	127
	11	Chatarras de hierro / Scrap iron	398	393	790			398	393	790
	13	Productos siderúrgicos / Iron products	66	76	142			66	76	142
	36	Otros productos metalúrgicos / Other metallurgic products	34	68	102			34	68	102
	Total		536	629	1.164			536	629	1.164
Minerales no metálicos / Non-metallic minerals	25	Sal común / Salt								
	52	Otros minerales no metálicos / Other non-metallic minerals	119	234	353			119	234	353
	Total		119	234	353			119	234	353
Abonos / Fertilizers	14	Fosfatos / Phosphates								
	15	Potasas / Potash								
	16	Abonos naturales y artificiales / Natural and artificial fertilizers	20	234	254			20	234	254
	Total		20	234	254			20	234	254
Químicos / Chemical Products	17	Productos químicos / Chemical products	853	1.006	1.859			853	1.006	1.859
	Total		853	1.006	1.859			853	1.006	1.859
Materiales de construcción	5	Asfalto / Asphalt		20	20				20	20
	18	Cemento y clinker / Cement and clinker	106	7.973	8.079			106	7.973	8.079
	20	Materiales de construcción elaborados / Manufactured building materials	297	582	879			297	582	879
	Total		403	8.575	8.978			403	8.575	8.978
Agro-Ganadero y Alimentario / StockBreeding and Feeding Products	21	Cereales y sus harinas / Cereals and their flours	101	228	329			101	228	329
	22	Habas de soja / Soybean								
	23	Frutas, hortalizas y legumbres / Fruits and vegetables	469	2.645	3.114			469	2.645	3.114
	24	Vinos, bebidas, alcoholes y derivados / Wines, drinks and spirits	1.771	5.998	7.770			1.771	5.998	7.770
	27	Conservas / Tinned food	36	115	150			36	115	150
	28	Tabaco, cacao, café y especias / Tobacco, cocoa, coffee and spices	27	43	70			27	43	70
	29	Aceites y grasas / Oils and greases	113	5	117			113	5	117
	30	Otros productos alimenticios / Other foods	961	2.059	3.020			961	2.059	3.020
	33	Pescados congelados y refrigerados / Chilled or frozen fish	106	250	356			106	250	356
	37	Pienso y forrajes / Animal feed and fodder	1.388	1.846	3.234			1.388	1.846	3.234
Total		4.971	13.187	18.159			4.971	13.187	18.159	
Otras mercancías / Other goods	19	Maderas y corcho / Wood and cork	58	111	169			58	111	169
	26	Papel y pasta / Paper and pulp	120	349	469			120	349	469
	31	Maquinaria, herramientas y repuestos / Machinery, tools and spares	343	602	945	142	142	485	602	1.087
	34	Resto mercancías / Other goods	7.173	16.113	23.285	8	8	7.180	16.113	23.293
	Total		7.693	17.175	24.868	150	150	7.843	17.175	25.018
Vehículos y elementos de transporte / Vehicles and transport elements	32	Automóviles y sus piezas / Motor vehicles and parts	694	638	1.332	90	90	784	638	1.422
	38	Tara Equipamiento (Ro-Ro) / Ro-Ro traffic tare weights	46.148	47.038	93.186			46.148	47.038	93.186
	39	Tara contenedores / Containers tare	365	346	711			365	346	711
	Total		47.207	48.022	95.229	90	90	47.297	48.022	95.319
Total		62.223	115.683	177.906	240	240	62.463	115.683	178.145	

En este cuadro NO se incluyen los avituallamientos, pesca fresca, tráfico interior, transbordo, tránsito terrestre y control aduanero

### PUERTO DE LOS CRISTIANOS - TENERIFE

		CABOTAJE / DOMESTIC			EXTERIOR / FOREIGN			TOTAL			
		MERCANCIAS / GOODS	EMBARCADAS / LOADED	DESEMBARCADAS / UNLOADED	Total	EMBARCADAS / LOADED	DESEMBARCADAS / UNLOADED	Total	EMBARCADAS / LOADED	DESEMBARCADAS / UNLOADED	Total
Energético / Power Products	1	Petróleo crudo / Crude oil									
	2	Fuel-oil / Fuel oil	16		16				16		16
	3	Gas-oil / Gas oil									
	4	Gasolina / Petrol									
	6	Otros productos petrolíferos / Other petroleum products	912	86	998				912	86	998
	7	Gases energéticos del petróleo / Energetic petroleum gases	12		12				12		12
	12	Carbones y coque de petróleo / Steam coal and petroleum coke									
	35	Gas natural y otros gases / Natural gas and other gases									
51	Biocombustibles / Biofuel	15	15	30				15	15	30	
Total		955	101	1.056				955	101	1.056	
Siderometalúrgico / Siderurgical and Metallurgic Products	8	Mineral de hierro / Iron ore	3		3				3		3
	10	Otros minerales y residuos metálicos / Other mineral ores	101	38	140				101	38	140
	11	Chatarras de hierro / Scrap iron	397	444	840				397	444	840
	13	Productos siderúrgicos / Iron products	640	79	720				640	79	720
	36	Otros productos metalúrgicos / Other metallurgic products	193	69	262				193	69	262
	Total		1.274	630	1.904				1.274	630	1.904

	Total		1,334	630	1,965			1,334	630	1,965
Minerales no metálicos / Non-metallic minerals	25	Sal común / Salt								
	52	Otros minerales no metálicos / Other non-metallic minerals	251	382	632			251	382	632
	Total		251	382	632			251	382	632
Abonos / Fertilizers	14	Fosfatos / Phosphates								
	15	Potasas / Potash	15		15			15		15
	16	Abonos naturales y artificiales / Natural and artificial fertilizers	1.333	243	1.575			1.333	243	1.575
	Total		1.348	243	1.590			1.348	243	1.590
Químicos / Chemical Products	17	Productos químicos / Chemical products	2.238	882	3.120			2.238	882	3.120
	Total		2.238	882	3.120			2.238	882	3.120
Materiales de construcción	5	Asfalto / Asphalt	20		20			20		20
	18	Cemento y clinker / Cement and clinker	16.835	344	17.179			16.835	344	17.179
	20	Materiales de construcción elaborados / Manufactured building materials	2.330	883	3.213			2.330	883	3.213
	Total		19.184	1.227	20.412			19.184	1.227	20.412
Agro-Ganadero y Alimentario / Stock Breeding and Feeding Products	21	Cereales y sus harinas / Cereals and their flours	396	132	528			396	132	528
	22	Habas de soja / Soybean								
	23	Frutas, hortalizas y legumbres / Fruits and vegetables	7.064	3.464	10.528			7.064	3.464	10.528
	24	Vinos, bebidas, alcoholes y derivados / Wines, drinks and spirits	13.879	5.083	18.962			13.879	5.083	18.962
	27	Conservas / Tinned food	275	341	616			275	341	616
	28	Tabaco, cacao, café y especias / Tobacco, cocoa, coffee and spices	121	31	152			121	31	152
	29	Aceites y grasas / Oils and greases	10	313	323			10	313	323
	30	Otros productos alimenticios / Other foods	26.519	2.580	29.099			26.519	2.580	29.099
	33	Pescados congelados y refrigerados / Chilled or frozen fish	276	106	382			276	106	382
	37	Pienso y forrajes / Animal feed and fodder	12.103	1.459	13.562			12.103	1.459	13.562
	Total		60.643	13.509	74.152			60.643	13.509	74.152
Otras mercancías / Other goods	19	Maderas y corcho / Wood and cork	258	81	339			258	81	339
	26	Papel y pasta / Paper and pulp	795	188	983			795	188	983
	31	Maquinaria, herramientas y repuestos / Machinery, tools and spares	1.319	777	2.096			1.319	777	2.096
	34	Resto mercancías / Other goods	47.123	12.854	59.978			47.123	12.854	59.978
	Total		49.495	13.900	63.396			49.495	13.900	63.396
Vehículos y elementos de transporte / Vehicles and transport elements	32	Automóviles y sus piezas / Motor vehicles and parts	1.685	1.255	2.940			1.685	1.255	2.940
	38	Tara Equipamiento (Ro-Ro) / Ro-Ro traffic tare weights	121.350	101.675	223.025			121.350	101.675	223.025
	39	Tara contenedores / Containers tare	730	625	1.355			730	625	1.355
	Total		123.765	103.555	227.320			123.765	103.555	227.320
Total		259.214	134.429	393.643			259.214	134.429	393.643	

En este cuadro NO se incluyen los avituallamientos, pesca fresca, tráfico interior, transbordo, tránsito terrestre y control aduanero

### PUERTO DE LA ESTACA - EL HIERRO

		CABOTAJE / DOMESTIC			EXTERIOR / FOREIGN			TOTAL			
		MERCANCIAS / GOODS	EMBARCADAS / LOADED	DESEMBARCADAS / UNLOADED	Total	EMBARCADAS / LOADED	DESEMBARCADAS / UNLOADED	Total	EMBARCADAS / LOADED	DESEMBARCADAS / UNLOADED	Total
Energético / Power Products	1	Petróleo crudo / Crude oil									
	2	Fuel-oil / Fuel oil		23	23					23	23
	3	Gas-oil / Gas oil	52	13.608	13.660				52	13.608	13.660
	4	Gasolina / Petrol		1.901	1.901					1.901	1.901
	6	Otros productos petrolíferos / Other petroleum products		81	81					81	81
	7	Gases energéticos del petróleo / Energetic petroleum gases		306	306					306	306
	12	Carbones y coque de petróleo / Steam coal and petroleum coke									
	35	Gas natural y otros gases / Natural gas and other gases									
	51	Biocombustibles / Biofuel									
	Total		52	15.920	15.972				52	15.920	15.972
Siderometalúrgico / Siderurgical and Metallurgic Products	8	Mineral de hierro / Iron ore		25	25					25	25
	10	Otros minerales y residuos metálicos / Other mineral ores		42	42					42	42
	11	Chatarras de hierro / Scrap iron	106	17	123				106	17	123
	13	Productos siderúrgicos / Iron products	5	5	10				5	5	10
	36	Otros productos metalúrgicos / Other metallurgic products	36	78	114				36	78	114
	Total		147	167	314				147	167	314
Minerales no metálicos / Non-metallic minerals	25	Sal común / Salt									
	52	Otros minerales no metálicos / Other non-metallic minerals		17	17					17	17
	Total			17	17					17	17
Abonos / Fertilizers	14	Fosfatos / Phosphates									
	15	Potasas / Potash									
	16	Abonos naturales y artificiales / Natural and artificial fertilizers		17	17					17	17





AUTORIDAD PORTUARIA DE SANTA CRUZ DE TENERIFE

Table with columns: Mercancías/Socios, EMBARCADAS, DESEMBARCADAS, Total, En contenedores, Conventional, TOTAL, EMBARCADAS, DESEMBARCADAS, Total. Rows include categories like Pétroleo crudo, Gasoil, Gasolina, Gases energéticos, Carbones, etc.

En este cuadro NO se incluyen los avituallamientos, pesca fresca, tráfico interior, transbordo, tránsito terrestre y control aduanero

PUERTO DE SANTA CRUZ DE TENERIFE

Detailed table with columns: Mercancías/Socios, EMBARCADAS, DESEMBARCADAS, Total, En contenedores, Conventional, TOTAL, EMBARCADAS, DESEMBARCADAS, Total. Similar to the main table but with more granular data.









- Inicio
- Presentación
- Estado financiero
- Características técnicas de los puertos
- Obras o actividades autorizadas a terceros
- Tráfico Portuario. Estadísticas
  - Tráfico de pasaje
  - Buques
  - Mercancías, toneladas
    - Movidas por muelles y atraques del servicio
    - Movidas por muelles y atraques de particulares
  - Embarcadas y desembarcadas en el año
  - Total mercancías por países de origen y destino
  - Mercancías transbordadas
  - Tráfico Roll-On/Roll-Off
  - Clasificación de mercancías
    - Clasificación de mercancías según su naturaleza
    - Clasificación de mercancías según su naturaleza y presentación
    - Clasificación de mercancías en tránsito según su naturaleza
    - Clasificación de mercancías en tránsito según su naturaleza y presentación
- Tráfico interior, toneladas
- Avituallamientos
- Pesca Capturada
- Tráfico de contenedores
- Resumen general del tráfico marítimo
- Tráfico terrestre
- Utilización muelles
- Dársenas
- Atraques
- Básculas
- Obras y proyectos
- Líneas Marítimas Regulares
- Actividad Portuaria
- Cruceros
- Sostenibilidad
- Actividad sociocultural
- Directorio de la Comunidad Portuaria
- Galería fotográfica
- Índice de contenidos

**AUTORIDAD PORTUARIA DE SANTA CRUZ DE TENERIFE**

		CABOTAJE / DOMESTIC			EXTERIOR / FOREIGN			TOTAL		
		EMBARCADAS / LOADED	DESEMBARCADAS / UNLOADED	Total	EMBARCADAS / LOADED	DESEMBARCADAS / UNLOADED	Total	EMBARCADAS / LOADED	DESEMBARCADAS / UNLOADED	Total
Energético / Power Products	1	Petróleo crudo / Crude oil								
	2	Fuel-oil / Fuel oil								
	3	Gas-oil / Gas oil								
	4	Gasolina / Petrol								
	6	Otros productos petrolíferos / Other petroleum products	764	764	1.529			764	764	1.529
	7	Gases energéticos del petróleo / Energetic petroleum gases								
	12	Carbones y coque de petróleo / Steam coal and petroleum coke	13	14	27			13	14	27
	35	Gas natural y otros gases / Natural gas and other gases								
51	Biocombustibles / Biofuel									
Total		777	778	1.555			777	778	1.555	
Sidero metalúrgico / Metallurgical Products	8	Mineral de hierro / Iron ore								
	10	Otros minerales y residuos metálicos / Other mineral ores	12	12	23			12	12	23
	11	Chatarras de hierro / Scrap iron	2	3	6			2	3	6
	13	Productos siderúrgicos / Iron products	2.058	2.265	4.323	45	45	90	2.103	4.414
	36	Otros productos metalúrgicos / Other metallurgical products	108	120	228			108	120	228
Total		2.180	2.400	4.580	45	45	90	2.226	4.670	
Minerales no metálicos / Non-metallic minerals	25	Sal común / Salt	5	6	11			5	6	11
	52	Otros minerales no metálicos / Other non-metallic minerals	77	80	157	20	20	97	80	177
Total		82	86	168	20	20	102	86	188	
Abonos / Fertilizers	14	Fosfatos / Phosphates								
	15	Potasas / Potash								
	16	Abonos naturales y artificiales / Natural and artificial fertilizers	206	421	627	233	172	405	439	1.032
Total		206	421	627	233	172	405	439	1.032	
Químicos / Chemical Products	17	Productos químicos / Chemical products	829	1.014	1.843	13	21	33	842	1.877
	Total		829	1.014	1.843	13	21	33	842	1.877
Materiales de construcción	5	Asfalto / Asphalt	71	71	143			71	71	143
	18	Cemento y clinker / Cement and clinker	43	43	86			43	43	86
	20	Materiales de construcción elaborados / Manufactured building materials	1.786	1.985	3.770	105	102	207	1.891	3.978
	Total		1.900	2.099	3.999	105	102	207	2.005	4.206
Agro-Ganadero y Alimentario / StockBreeding and Feeding Products	21	Cereales y sus harinas / Cereals and their flours	842	1.305	2.147	66	66	132	908	2.279
	22	Habas de soja / Soybean	1	1	3			1	1	3
	23	Frutas, hortalizas y legumbres / Fruits and vegetables	6.867	24.236	31.103	3.007	3.007	6.013	9.873	37.116
	24	Vinos, bebidas, alcoholes y derivados / Wines, drinks and spirits	2.478	5.672	8.150	728	737	1.465	3.206	9.615
	27	Conservas / Tinned food	482	611	1.092	1.883	1.883	3.765	2.364	4.858
	28	Tabaco cacao, café y especias / Tobacco, cocoa, coffee and spices	9	49	57	8	70	78	17	136
	29	Aceites y grasas / Oils and greases	80	140	220			80	140	220
	30	Otros productos alimenticios / Other foods	1.942	3.481	5.423	1.224	1.165	2.389	3.166	7.811
	33	Pescados congelados y refrigerados / Chilled or frozen fish	154	606	760	29	29	57	183	817
	37	Pienso y forrajes / Animal feed and fodder	2.057	2.581	4.638	20	20	41	2.077	4.679
Total		14.912	38.681	53.593	6.964	6.977	13.941	21.876	45.658	
Otras mercancías / Other goods	19	Maderas y corcho / Wood and cork	630	650	1.281	205	291	496	835	1.777
	26	Papel y pasta / Paper and pulp	250	378	628	26	50	76	276	704
	31	Maquinaria, herramientas y repuestos / Machinery, tools and spares	416	579	994	28	63	91	444	1.086
	34	Resto mercancías / Other goods	834	1.656	2.490	837	862	1.699	1.671	2.518
Total		2.131	3.263	5.393	1.096	1.267	2.362	3.226	7.755	
Vehículos y elementos de transporte / Vehicles and transport elements	32	Automóviles y sus piezas / Motor vehicles and parts	112	172	285	24	30	55	137	340
	38	Tara Equipamiento (Ro-Ro) / Ro-Ro traffic tare weights	4.764	12.934	17.698	6	9	15	4.770	17.713
	39	Tara contenedores / Containers tare	3.809	4.998	8.807	1.903	1.916	3.819	5.712	12.627
	Total		8.686	18.104	26.790	1.933	1.956	3.889	10.619	30.679
Total		31.704	66.845	98.549	10.408	10.539	20.947	42.112	77.384	

La mercancía en tránsito de este cuadro se encuentra incluida como embarcadas y desembarcadas en los siguientes cuadros anteriores (4.3.12/3/4, 4.3.7.1 y 4.3.7.2 A/B)

### PUERTO DE SANTA CRUZ DE TENERIFE

		CABOTAJE / DOMESTIC			EXTERIOR / FOREIGN			TOTAL			
		MERCANCIAS / GOODS	EMBARCADAS / LOADED	DESEMBARCADAS / UNLOADED	Total	EMBARCADAS / LOADED	DESEMBARCADAS / UNLOADED	Total	EMBARCADAS / LOADED	DESEMBARCADAS / UNLOADED	Total
Energético / Power Products	1	Petróleo crudo / Crude oil									
	2	Fuel-oil / Fuel oil									
	3	Gas-oil / Gas oil									
	4	Gasolina / Petrol									
	6	Otros productos petrolíferos / Other petroleum products	764	764	1.529				764	764	1.529
	7	Gases energéticos del petróleo / Energetic petroleum gases									
	12	Carbones y coque de petróleo / Steam coal and petroleum coke	13	14	27				13	14	27
	35	Gas natural y otros gases / Natural gas and other gases									
51	Biocombustibles / Biofuel										
	Total		777	778	1.555				777	778	1.555
Siderometalúrgico / Siderurgical and Metallurgic Products	8	Mineral de hierro / Iron ore									
	10	Otros minerales y residuos metálicos / Other mineral ores	12	12	23				12	12	23
	11	Chatarras de hierro / Scrap iron	2	3	6				2	3	6
	13	Productos siderúrgicos / Iron products	2.058	2.265	4.323	45	45	90	2.103	2.310	4.414
	36	Otros productos metalúrgicos / Other metallurgic products	108	120	228				108	120	228
	Total		2.180	2.400	4.580	45	45	90	2.226	2.445	4.670
Minerales no metálicos / Non-metallic minerals	25	Sal común / Salt	5	6	11				5	6	11
	52	Otros minerales no metálicos / Other non-metallic minerals	77	80	157	20		20	97	80	177
	Total		82	86	168	20		20	102	86	188
Abonos / Fertilizers	14	Fosfatos / Phosphates									
	15	Potasas / Potash									
	16	Abonos naturales y artificiales / Natural and artificial fertilizers	206	421	627	233	147	380	439	568	1.007
	Total		206	421	627	233	147	380	439	568	1.007
Químicos / Chemical Products	17	Productos químicos / Chemical products	829	1.014	1.843	13	21	33	842	1.035	1.877
	Total		829	1.014	1.843	13	21	33	842	1.035	1.877
Materiales de construcción	5	Asfalto / Asphalt	71	71	143				71	71	143
	18	Cemento y clínker / Cement and clinker	43	43	86				43	43	86
	20	Materiales de construcción elaborados / Manufactured building materials	1.786	1.985	3.770	105	102	207	1.891	2.087	3.978
	Total		1.900	2.099	3.999	105	102	207	2.005	2.201	4.206
Agro-Ganadero y Alimentario / StockBreeding and Feeding Products	21	Cereales y sus harinas / Cereals and their flours	842	1.305	2.147	66	66	132	908	1.371	2.279
	22	Habas de soja / Soybean	1	1	3				1	1	3
	23	Frutas, hortalizas y legumbres / Fruits and vegetables	6.867	24.236	31.103	3.007	3.007	6.013	9.873	27.243	37.116
	24	Vinos, bebidas, alcoholes y derivados / Wines, drinks and spirits	2.478	5.672	8.150	728	737	1.465	3.206	6.409	9.615
	27	Conservas / Tinned food	482	611	1.092	1.883	1.883	3.765	2.364	2.493	4.858
	28	Tabaco, cacao, café y especias / Tobacco, cocoa, coffee and spices	9	49	57	8	70	78	17	119	136
	29	Aceites y grasas / Oils and greases	80	140	220				80	140	220
	30	Otros productos alimenticios / Other foods	1.942	3.458	5.400	1.224	1.165	2.389	3.166	4.623	7.789
	33	Pescados congelados y refrigerados / Chilled or frozen fish	154	606	760	29	29	57	183	635	817
	37	Pienso y forrajes / Animal feed and fodder	2.057	2.581	4.638	20	20	41	2.077	2.602	4.679
	Total		14.912	38.659	53.571	6.964	6.977	13.941	21.876	45.636	67.511
Otras mercancías / Other goods	19	Maderas y corcho / Wood and cork	630	650	1.281	205	252	457	835	902	1.737
	26	Papel y pasta / Paper and pulp	250	378	628	26	50	76	276	428	704
	31	Maquinaria, herramientas y repuestos / Machinery, tools and spares	416	579	994	28	63	91	444	642	1.086
	34	Resto mercancías / Other goods	834	1.656	2.490	837	862	1.699	1.671	2.518	4.189
	Total		2.131	3.263	5.393	1.096	1.227	2.323	3.226	4.490	7.716
Vehículos y elementos de transporte / Vehicles and transport elements	32	Automóviles y sus piezas / Motor vehicles and parts	112	172	285	24	30	55	137	203	340
	38	Tara Equipamiento (Ro-Ro) / Ro-Ro traffic tare weights	4.764	12.926	17.690	6	4	10	4.770	12.930	17.700
	39	Tara contenedores / Containers tare	3.809	4.998	8.807	1.903	1.900	3.803	5.712	6.899	12.611
	Total		8.686	18.096	26.782	1.933	1.935	3.868	10.619	20.031	30.650
Total			31.704	66.815	98.518	10.408	10.454	20.862	42.112	77.269	119.381

La mercancía en tránsito de este cuadro se encuentra incluida como embarcadas y desembarcadas en los siguientes cuadros anteriores (4.3.12/3/4, 4.3.7.1 y 4.3.7.2 A/B)

### PUERTO DE SANTA CRUZ DE LA PALMA









		Other mineral ores													
Siderometalúrgico / Siderurgical and Metallurgic Products	11	Chatarras de hierro / Scrap iron													
	13	Productos siderúrgicos / Iron products													
	36	Otros productos metalúrgicos / Other metallurgic products													
	Total														
Minerales no metálicos / Non-metallic minerals	25	Sal común / Salt													
	52	Otros minerales no metálicos / Other non-metallic minerals													
	Total														
Abonos / Fertilizers	14	Fosfatos / Phosphates													
	15	Potasas / Potash													
	16	Abonos naturales y artificiales / Natural and artificial fertilizers													
	Total														
Químicos / Chemical Products	17	Productos químicos / Chemical products													
	Total														
Materiales de construcción	5	Asfalto / Asphalt													
	18	Cemento y clinker / Cement and clinker													
	20	Materiales de construcción elaborados / Manufactured building materials													
	Total														
Agro-Ganadero y Alimentario / Stockbreeding and Feeding Products	21	Cereales y sus harinas / Cereals and their flours													
	22	Habas de soja / Soybean													
	23	Frutas, hortalizas y legumbres / Fruits and vegetables													
	24	Vinos, bebidas, alcoholes y derivados / Wines, drinks and spirits													
	27	Conservas / Tinned food													
	28	Tabaco cacao, café y especias / Tobacco, cocoa, coffee and spices													
	29	Aceites y grasas / Oils and greases													
	30	Otros productos alimenticios / Other foods													
	33	Pescados congelados y refrigerados / Chilled or frozen fish													
	37	Pienso y forrajes / Animal feed and fodder													
Total															
Otras mercancías / Other goods	19	Maderas y corcho / Wood and cork													
	26	Papel y pasta / Paper and pulp													
	31	Maquinaria, herramientas y repuestos / Machinery, tools and spares													
	34	Resto mercancías / Other goods													
	Total														
Vehículos y elementos de transporte / Vehicles and transport elements	32	Automóviles y sus piezas / Motor vehicles and parts													
	38	Tara Equipamiento (Ro-Ro) / Ro-Ro traffic tare weights													
	39	Tara contenedores / Containers tare													
	Total														
Total															

La mercancía en tránsito de este cuadro se encuentra incluida como embarcadas y desembarcadas en los siguientes cuadros anteriores (4.3.1/2/3/4, 4.3.7.1 y 4.3.7.2.A/B)

- Inicio
- Presentación
- Estado financiero
- Características técnicas de los puertos
- Obras o actividades autorizadas a terceros
- Tráfico Portuario, Estadísticas
  - Tráfico de pasaje
  - Buques
    - Mercancías, toneladas
    - Movidas por muelles y atraques del servicio
    - Movidas por muelles y atraques de particulares
  - Embarcadas y desembarcadas en el año
  - Total mercancías por países de origen y destino
  - Mercancías transbordadas
  - Trafico Roll-On/Roll-Off
  - Clasificación de mercancías
  - Clasificación de mercancías según su naturaleza
  - Clasificación de mercancías según su naturaleza y presentación
  - Clasificación de mercancías en tránsito según su naturaleza
  - Clasificación de mercancías en tránsito según su naturaleza y presentación
- Tráfico interno, transbordadas
- Arqueamientos
- Pesca Capturada
- Traffic de contenedores
- Resumen general del tráfico marítimo
- Traffic terrestre
- Utilización muelles
- Dársenas
- Atraques
- Básculas
- Obras y proyectos
- Líneas Marítimas Regulares
- Actividad Portuaria
- Cruceiros
- Sostenibilidad
- Actividad sociocultural
- Directorio de la Comunidad Portuaria
- Galería fotográfica
- Índice de contenidos

AUTORIDAD PORTUARIA DE SANTA CRUZ DE TENERIFE

		Granel líquido			Granel sólido			En contenedores			mercancía general			TOTAL			TOTAL				
		MERCANCÍAS / GOODS	EMBARCADAS / LOADED	DESEMBARCADAS / UNLOADED	Total	MERCANCÍAS / GOODS	EMBARCADAS / LOADED	DESEMBARCADAS / UNLOADED	Total	EMBARCADAS / LOADED	DESEMBARCADAS / UNLOADED	Total	EMBARCADAS / LOADED	Convencional	DESEMBARCADAS / UNLOADED	Total	EMBARCADAS / LOADED	DESEMBARCADAS / UNLOADED	Total		
Energético / Power Products	1	Petróleo crudo / Crude oil																			
	2	Fuel-oil / Fuel oil																			
	3	Gas-oil / Gas oil																			
	4	Gasolina / Petrol																			
	6	Otros productos petrolíferos / Other petroleum products							764	764	1.529					764	764	1.529	764	1.529	
	7	Gases energéticos del petróleo / Energetic petroleum gases																			
	12	Carbones y coque de petróleo / Steam coal and petroleum coke							12	12	25	1	1	2	13	14	27	13	14	27	
Siderometalúrgico / Siderurgical and Metallic Products	35	Gas natural y otros gases / Natural gas and other gases																			
	51	Biocombustibles / Biofuel																			
	Total							777	777	1.553	1	1	2	777	778	1.555	777	778	1.555		
	8	Mineral de hierro / Iron ore																			
	10	Otros minerales y residuos metálicos / Other mineral ores							12	12	23					12	23	12	12	23	
Minerales no metálicos / Non-metallic minerals	11	Chatarras de hierro / Scrap iron										2	3	6	2	3	6	2	3	6	
	13	Productos siderúrgicos / Iron products							2.103	2.127	4.231			183	183	2.103	2.310	4.414	2.103	2.310	
	36	Otros productos metalúrgicos / Other metallurgical products							98	108	206	10	11	21	108	120	228	108	120	228	
	Total							2.213	2.247	4.461	12	197	210	2.226	2.445	4.670	2.226	2.445	4.670		
Abonos / Fertilizers	25	Sal común / Salt						4	5	9	1	1	2	5	6	11	5	6	11		
	52	Otros minerales no metálicos / Other non-metallic minerals						97	77	174	3	3	97	80	177	97	80	177	80	177	
	Total							101	82	183	1	4	5	102	86	188	102	86	188		
Químicos / Chemical Products	14	Fosfatos / Phosphates																			
	15	Potash / Potash																			
	16	Abonos naturales y artificiales / Natural and artificial fertilizers							439	590	1.029			3	3	439	593	1.032	439	593	
Materiales de construcción	Total							439	590	1.029			3	3	439	593	1.032	439	593		
	17	Productos químicos / Chemical products						809	948	1.757	33	87	120	842	1.035	1.877	842	1.035	1.877		
	5	Asfalto / Asphalt						809	948	1.757	33	87	120	842	1.035	1.877	842	1.035	1.877		
	18	Cemento y clínker / Cement and clinker						71	71	143				71	71	143	71	71	143		
	20	Materiales de construcción elaborados / Manufactured building materials						43	43	86				43	43	86	43	43	86		
Agro-Ganadero y Alimentario / Agriculture and Feeding Products	Total							1.867	1.892	3.759	24	195	218	1.891	2.087	3.978	1.891	2.087	3.978		
	21	Cereales y sus harinas / Cereals and their flours						907	1.357	2.264	1	14	15	908	1.371	2.279	908	1.371	2.279		
	22	Habas de soja / Soybean						1	1	3				1	1	3	1	1	3		
	23	Frutas, hortalizas y legumbres / Fruits and vegetables						3.703	4.658	8.361	6.170	22.585	28.755	9.873	27.243	37.116	9.873	27.243	37.116		
	24	Vinos, bebidas, alcohols y derivados / Wines, drinks and spirits							2.235	4.374	6.610	971	2.034	3.005	3.206	6.409	9.615	3.206	6.409	9.615	
	27	Conservas / Tinned							2.348	2.397	4.745	16	96	113	2.364	2.493	4.858	2.364	2.493	4.858	
	28	Tabaco, cacao, café y especias / Tobacco, cocoa, coffee and spices						16	115	131	1	4	5	17	119	136	17	119	136		
	29	Aceites y grasas / Oils and greases						80	140	220				80	140	220	80	140	220		
	30	Otros productos alimentarios / Other foods						3.108	3.548	6.656	57	1.098	1.155	3.166	4.646	7.811	3.166	4.646	7.811		
	33	Productos congelados y refrigerados / Chilled or frozen fish						54	154	207	129	481	610	183	635	817	183	635	817		
Otras mercancías / Other goods	37	Pieno y forrajes / Animal feed and fodder						2.076	2.576	4.653			25	26	2.077	2.602	4.679	2.077	2.602	4.679	
	Total							14.530	19.320	33.850	7.346	26.338	33.684	21.876	46.658	67.534	21.876	46.658	67.534		
	19	Maderas y corcho / Wood and cork						835	907	1.742			35	35	835	942	1.777	835	942	1.777	
	26	Papel y pasta / Paper and pulp						144	212	357	132	216	348	276	428	704	276	428	704		
	31	Maquinaria, herramientas y repuestos / Machinery, tools and spares						154	193	347	290	448	738	444	642	1.086	444	642	1.086		
	34	Resto mercancías / Other goods						1.374	1.515	2.888	297	1.003	1.300	1.671	2.518	4.189	1.671	2.518	4.189		
	Total							2.507	2.827	5.334	719	1.702	2.421	3.226	4.929	7.705	3.226	4.929	7.705		
	32	Automóviles y sus piezas / Motor vehicles and parts						46	53	99	91	150	241	137	203	340	137	203	340		
	38	Tarifa Equipamiento (Ro-Ro) / Ro-Ro traffic tare weight											4.770	12.943	17.713	4.770	12.943	17.713	4.770	12.943	
	39	Tarifa contenedores / Containers tare											5.712	6.915	12.627	5.712	6.915	12.627	5.712	6.915	
Total								5.756	6.967	12.726	4.861	13.093	17.953	10.619	20.060	30.679	10.619	20.060	30.679		
Total								29.116	35.764	64.880	12.956	41.620	54.616	42.112	77.384	119.496	42.112	77.384	119.496		

PUERTO DE SANTA CRUZ DE TENERIFE

		Granel líquido			Granel sólido			En contenedores			mercancía general			TOTAL			TOTAL				
		MERCANCÍAS / GOODS	EMBARCADAS / LOADED	DESEMBARCADAS / UNLOADED	Total	MERCANCÍAS / GOODS	EMBARCADAS / LOADED	DESEMBARCADAS / UNLOADED	Total	EMBARCADAS / LOADED	Convencional	DESEMBARCADAS / UNLOADED	Total	EMBARCADAS / LOADED	DESEMBARCADAS / UNLOADED	Total	EMBARCADAS / LOADED	DESEMBARCADAS / UNLOADED	Total		
Energético / Power Products	1	Petróleo crudo / Crude oil																			
	2	Fuel-oil / Fuel oil																			
	3	Gas-oil / Gas oil																			
	4	Gasolina / Petrol																			
	6	Otros productos petrolíferos / Other petroleum products							764	764	1.529					764	764	1.529	764	1.529	
	7	Gases energéticos del petróleo / Energetic petroleum gases																			
	12	Carbones y coque de petróleo / Steam coal and petroleum coke							12	12	25	1	1	2	13	14	27	13	14	27	
Siderometalúrgico / Siderurgical and Metallic Products	35	Gas natural y otros gases / Natural gas and other gases																			
	51	Biocombustibles / Biofuel																			
	Total							777	777	1.553	1	1	2	777	778	1.555	777	778	1.555		
	8	Mineral de hierro / Iron ore																			
	10	Otros minerales y residuos metálicos / Other mineral ores							12	12	23					12	23	12	12	23	
Minerales no metálicos / Non-metallic minerals	11	Chatarras de hierro / Scrap iron										2	3	6	2	3	6	2	3	6	
	13	Productos siderúrgicos / Iron products							2.103	2.127	4.231			183	183	2.103	2.310	4.414	2.103	2.310	
	36	Otros productos metalúrgicos / Other metallurgical products							98	108	206	10	11	21	108	120	228	108	120	228	
	Total							2.213	2.247	4.461	12	197	210	2.226	2.445	4.670	2.226	2.445	4.670		
Abonos / Fertilizers	25	Sal común / Salt						4	5	9	1	1	2	5	6	11	5	6	11		
	52	Otros minerales no metálicos / Other non-metallic minerals						97	77	174	3	3	97	80	177	97	80	177	80	177	
	Total							101	82	183	1	4	5	102	86	188	102	86	188		
Químicos / Chemical Products	14	Fosfatos / Phosphates																			
	15	Potash / Potash																			
	16	Abonos naturales y artificiales / Natural and artificial fertilizers							439	566	1.005										







	32	refrigerados / Chilled or frozen fish																		
	37	Pleno y forrajes / Animal feed and fodder																		
	Total																			
Otras mercancías / Other goods	19	Maderas y corcho / Wood and cork																		
	26	Papel y pasta / Paper and pulp																		
	31	Maquinaria, herramientas y repuestos / Machinery, tools and spares																		
	34	Resto mercancías / Other goods																		
	Total																			
Vehículos y elementos de transporte / Vehicles and transport elements	32	Automóviles y sus piezas / Motor vehicles and parts																		
	38	Tarifa Equipamiento (Ro-Ro) / Ro-Ro traffic hire weights																		
	39	Tarifa contenedores / Containers tare																		
	Total																			
Total																				

- Inicio
- Presentación
- Estado financiero
- Características técnicas de los puertos
- Obras o actividades autorizadas a terceros
- Tráfico Portuario. Estadísticas**
- Tráfico de pasaje
- Buques
- Mercancías, toneladas
- Tráfico interior, toneladas**
- Avituallamientos
- Pesca Capturada
- Tráfico de contenedores
- Resumen general del tráfico marítimo
- Tráfico terrestre
- Utilización muelles
- Dársenas
- Atraques
- Básculas
- Obras y proyectos
- Líneas Marítimas Regulares
- Actividad Portuaria
- Cruceros
- Sostenibilidad
- Actividad sociocultural
- Directorio de la Comunidad Portuaria
- Galería fotográfica
- Índice de contenidos

### AUTORIDAD PORTUARIA DE SANTA CRUZ DE TENERIFE

MERCANCÍAS	EMBAR.	DESEMBAR.	TOTAL
Graneles líquidos			
Petróleo crudo			
Fuel-Oil			
Gas-Oil			
Gasolina y keroseno			
Otros petrolíferos			
Gases Energéticos del Petróleo			
Gas Natural			
Asfalto			
Coque de Petróleo			
Lubricantes			
Otros graneles líquidos			
<b>TOTAL</b>			
Graneles sólidos por instalac. especial			
Cementos y Clinker			
Chatarras de Hierro			
Otros Minerales			
Cereales			
Harinas			
Abonos			
Piensos y forrajes			
Sal			
Otros graneles sólidos			
<b>TOTAL</b>			
Graneles sólidos sin instalac. especial			
Cementos y Clinker			
Chatarras de Hierro			
Otros Minerales			
Cereales			
Harinas			
Abonos			
Piensos y forrajes			
Sal			
Otros graneles sólidos			
<b>TOTAL</b>			
Mercancía general			
Productos cárnicos			
Pescados			
Productos lácteos			
Plantas y flores			
Hortalizas y legumbres			
Frutas			
Cereales			
Harinas			
Piensos y forrajes	285		285
Aceites			
Conservas animales			
Azúcares y Confitería			
Preparados de cereales			
Conservas vegetales			
Otras alimenticias			
Bebidas			
Tabaco			
Otros Minerales			
Lubricantes			
Productos químicos			
Abonos			
Detergentes			
Materias plásticas			
Madera			
Productos papel - artes gráficas			
Manufacturas de piedra y yeso			
Productos cerámicos			

Productos de vidrio			
Fundición de hierro y acero			
Manufacturas de hierro			
Manufacturas de aluminio			
Máquinas y sus partes			
Máquinas eléctricas y sus partes			
Vehículos			
Muebles			
Mercancías en régimen simplificado			
Resto de mercancías			
<b>TOTAL</b>	<b>285</b>		<b>285</b>
<b>TOTAL</b>	<b>285</b>		<b>285</b>

### PUERTO DE SANTA CRUZ DE TENERIFE

MERCANCIAS	EMBAR.	DESEMBAR.	TOTAL
Graneles líquidos			
Petróleo crudo			
Fuel-Oil			
Gas-Oil			
Gasolina y keroseno			
Otros petrolíferos			
Gases Energéticos del Petróleo			
Gas Natural			
Asfalto			
Coque de Petróleo			
Lubricantes			
Otros graneles líquidos			
<b>TOTAL</b>			
Graneles sólidos por instalac. especial			
Cementos y Clinker			
Chatarras de Hierro			
Otros Minerales			
Cereales			
Harinas			
Abonos			
Piensos y forrajes			
Sal			
Otros graneles sólidos			
<b>TOTAL</b>			
Graneles sólidos sin instalac. especial			
Cementos y Clinker			
Chatarras de Hierro			
Otros Minerales			
Cereales			
Harinas			
Abonos			
Piensos y forrajes			
Sal			
Otros graneles sólidos			
<b>TOTAL</b>			
Mercancía general			
Productos cárnicos			
Pescados			
Productos lácteos			
Plantas y flores			
Hortalizas y legumbres			
Frutas			
Cereales			
Harinas			
Piensos y forrajes	1		1
Aceites			
Conservas animales			
Azúcares y Confitería			
Preparados de cereales			
Conservas vegetales			
Otras alimenticias			
Bebidas			
Tabaco			
Otros Minerales			
Lubricantes			
Productos químicos			
Abonos			

Detergentes			
Materias plásticas			
Madera			
Productos papel - artes gráficas			
Manufacturas de piedra y yeso			
Productos cerámicos			
Productos de vidrio			
Fundición de hierro y acero			
Manufacturas de hierro			
Manufacturas de aluminio			
Máquinas y sus partes			
Máquinas eléctricas y sus partes			
Vehículos			
Muebles			
Mercancías en régimen simplificado			
Resto de mercancías			
<b>TOTAL</b>	<b>1</b>		<b>1</b>
<b>TOTAL</b>	<b>1</b>		<b>1</b>

### PUERTO DE SANTA CRUZ DE LA PALMA

MERCANCIAS	EMBAR.	DESEMBAR.	TOTAL
Graneles líquidos			
Petróleo crudo			
Fuel-Oil			
Gas-Oil			
Gasolina y keroseno			
Otros petrolíferos			
Gases Energéticos del Petróleo			
Gas Natural			
Asfalto			
Coque de Petróleo			
Lubricantes			
Otros graneles líquidos			
<b>TOTAL</b>			
Graneles sólidos por instalac. especial			
Cementos y Clinker			
Chatarras de Hierro			
Otros Minerales			
Cereales			
Harinas			
Abonos			
Piensos y forrajes			
Sal			
Otros graneles sólidos			
<b>TOTAL</b>			
Graneles sólidos sin instalac. especial			
Cementos y Clinker			
Chatarras de Hierro			
Otros Minerales			
Cereales			
Harinas			
Abonos			
Piensos y forrajes			
Sal			
Otros graneles sólidos			
<b>TOTAL</b>			
Mercancía general			
Productos cárnicos			
Pescados			
Productos lácteos			
Plantas y flores			
Hortalizas y legumbres			
Frutas			
Cereales			
Harinas			
Piensos y forrajes			
Aceites			
Conservas animales			
Azúcares y Confitería			
Preparados de cereales			
Conservas vegetales			
Otras alimenticias			

Bebidas			
Tabaco			
Otros Minerales			
Lubricantes			
Productos químicos			
Abonos			
Detergentes			
Materias plásticas			
Madera			
Productos papel - artes gráficas			
Manufacturas de piedra y yeso			
Productos cerámicos			
Productos de vidrio			
Fundición de hierro y acero			
Manufacturas de hierro			
Manufacturas de aluminio			
Máquinas y sus partes			
Máquinas eléctricas y sus partes			
Vehículos			
Muebles			
Mercancías en régimen simplificado			
Resto de mercancías			
<b>TOTAL</b>			
<b>TOTAL</b>			

### PUERTO DE SAN SEBASTIÁN DE LA GOMERA

<b>MERCANCÍAS</b>	<b>EMBAR.</b>	<b>DESEMBAR.</b>	<b>TOTAL</b>
Graneles líquidos			
Petróleo crudo			
Fuel-Oil			
Gas-Oil			
Gasolina y keroseno			
Otros petrolíferos			
Gases Energéticos del Petróleo			
Gas Natural			
Asfalto			
Coque de Petróleo			
Lubricantes			
Otros graneles líquidos			
<b>TOTAL</b>			
Graneles sólidos por instalac. especial			
Cementos y Clinker			
Chatarras de Hierro			
Otros Minerales			
Cereales			
Harinas			
Abonos			
Piensos y forrajes			
Sal			
Otros graneles sólidos			
<b>TOTAL</b>			
Graneles sólidos sin instalac. especial			
Cementos y Clinker			
Chatarras de Hierro			
Otros Minerales			
Cereales			
Harinas			
Abonos			
Piensos y forrajes			
Sal			
Otros graneles sólidos			
<b>TOTAL</b>			
Mercancía general			
Productos cárnicos			
Pescados			
Productos lácteos			
Plantas y flores			
Hortalizas y legumbres			
Frutas			
Cereales			
Harinas			
Piensos y forrajes			

Aceites			
Conservas animales			
Azúcares y Confitería			
Preparados de cereales			
Conservas vegetales			
Otras alimenticias			
Bebidas			
Tabaco			
Otros Minerales			
Lubricantes			
Productos químicos			
Abonos			
Detergentes			
Materias plásticas			
Madera			
Productos papel - artes gráficas			
Manufacturas de piedra y yeso			
Productos cerámicos			
Productos de vidrio			
Fundición de hierro y acero			
Manufacturas de hierro			
Manufacturas de aluminio			
Máquinas y sus partes			
Máquinas eléctricas y sus partes			
Vehículos			
Muebles			
Mercancías en régimen simplificado			
Resto de mercancías			
<b>TOTAL</b>			
<b>TOTAL</b>			

### PUERTO DE LOS CRISTIANOS

MERCANCIAS	EMBAR.	DESEMBAR.	TOTAL
Graneles líquidos			
Petróleo crudo			
Fuel-Oil			
Gas-Oil			
Gasolina y keroseno			
Otros petrolíferos			
Gases Energéticos del Petróleo			
Gas Natural			
Asfalto			
Coque de Petróleo			
Lubricantes			
Otros graneles líquidos			
<b>TOTAL</b>			
Graneles sólidos por instalac. especial			
Cementos y Clinker			
Chatarras de Hierro			
Otros Minerales			
Cereales			
Harinas			
Abonos			
Piensos y forrajes			
Sal			
Otros graneles sólidos			
<b>TOTAL</b>			
Graneles sólidos sin instalac. especial			
Cementos y Clinker			
Chatarras de Hierro			
Otros Minerales			
Cereales			
Harinas			
Abonos			
Piensos y forrajes			
Sal			
Otros graneles sólidos			
<b>TOTAL</b>			
Mercancía general			
Productos cárnicos			
Pescados			
Productos lácteos			

Plantas y flores			
Hortalizas y legumbres			
Frutas			
Cereales			
Harinas			
Piensos y forrajes	284		284
Aceites			
Conservas animales			
Azúcares y Confitería			
Preparados de cereales			
Conservas vegetales			
Otras alimenticias			
Bebidas			
Tabaco			
Otros Minerales			
Lubricantes			
Productos químicos			
Abonos			
Detergentes			
Materias plásticas			
Madera			
Productos papel - artes gráficas			
Manufacturas de piedra y yeso			
Productos cerámicos			
Productos de vidrio			
Fundición de hierro y acero			
Manufacturas de hierro			
Manufacturas de aluminio			
Máquinas y sus partes			
Máquinas eléctricas y sus partes			
Vehículos			
Muebles			
Mercancías en régimen simplificado			
Resto de mercancías			
<b>TOTAL</b>	<b>284</b>		<b>284</b>
<b>TOTAL</b>	<b>284</b>		<b>284</b>

### PUERTO DE LA ESTACA - EL HIERRO

MERCANCIAS	EMBAR.	DESEMBAR.	TOTAL
Graneles líquidos			
Petróleo crudo			
Fuel-Oil			
Gas-Oil			
Gasolina y keroseno			
Otros petrolíferos			
Gases Energéticos del Petróleo			
Gas Natural			
Asfalto			
Coque de Petróleo			
Lubricantes			
Otros graneles líquidos			
<b>TOTAL</b>			
Graneles sólidos por instalac. especial			
Cementos y Clinker			
Chatarras de Hierro			
Otros Minerales			
Cereales			
Harinas			
Abonos			
Piensos y forrajes			
Sal			
Otros graneles sólidos			
<b>TOTAL</b>			
Graneles sólidos sin instalac. especial			
Cementos y Clinker			
Chatarras de Hierro			
Otros Minerales			
Cereales			
Harinas			
Abonos			
Piensos y forrajes			
Sal			

Otros graneles sólidos			
<b>TOTAL</b>			
Mercancía general			
Productos cárnicos			
Pescados			
Productos lácteos			
Plantas y flores			
Hortalizas y legumbres			
Frutas			
Cereales			
Harinas			
Piensos y forrajes			
Aceites			
Conservas animales			
Azúcares y Confitería			
Preparados de cereales			
Conservas vegetales			
Otras alimenticias			
Bebidas			
Tabaco			
Otros Minerales			
Lubricantes			
Productos químicos			
Abonos			
Detergentes			
Materias plásticas			
Madera			
Productos papel - artes gráficas			
Manufacturas de piedra y yeso			
Productos cerámicos			
Productos de vidrio			
Fundición de hierro y acero			
Manufacturas de hierro			
Manufacturas de aluminio			
Máquinas y sus partes			
Máquinas eléctricas y sus partes			
Vehículos			
Muebles			
Mercancías en régimen simplificado			
Resto de mercancías			
<b>TOTAL</b>			
<b>TOTAL</b>			

Inicio

Presentación

Estado financiero

Características técnicas de los puertos

Obras o actividades autorizadas a terceros

**Tráfico Portuario. Estadísticas**

Tráfico de pasaje

Buques

Mercancías, toneladas

Tráfico interior, toneladas

**Avituallamientos**

Pesca Capturada

Tráfico de contenedores

Resumen general del tráfico marítimo

Tráfico terrestre

Utilización muelles

Dársenas

Atraques

Básculas

Obras y proyectos

Líneas Marítimas Regulares

Actividad Portuaria

Cruceros

Sostenibilidad

Actividad sociocultural

Directorio de la Comunidad Portuaria

Galería fotográfica

Índice de contenidos

### AUTORIDAD PORTUARIA DE SANTA CRUZ DE TENERIFE

AVITUALLAMIENTO	TONELADAS
Combustibles líquidos / Liquid fuels	802.255
Agua / Water	146.410
<b>TOTAL</b>	<b>948.665</b>

### PUERTO DE SANTA CRUZ DE TENERIFE

AVITUALLAMIENTO	TONELADAS
Combustibles líquidos / Liquid fuels	775.806
Agua / Water	115.030
<b>TOTAL</b>	<b>890.836</b>

### PUERTO DE SANTA CRUZ DE LA PALMA

AVITUALLAMIENTO	TONELADAS
Combustibles líquidos / Liquid fuels	
Agua / Water	21.675
<b>TOTAL</b>	<b>21.675</b>

### PUERTO DE SAN SEBASTIÁN DE LA GOMERA

AVITUALLAMIENTO	TONELADAS
Combustibles líquidos / Liquid fuels	
Agua / Water	7.125
<b>TOTAL</b>	<b>7.125</b>

### PUERTO DE LOS CRISTIANOS - TENERIFE

AVITUALLAMIENTO	TONELADAS
Combustibles líquidos / Liquid fuels	26.449
Agua / Water	1.113
<b>TOTAL</b>	<b>27.562</b>

### PUERTO DE LA ESTACA - EL HIERRO

AVITUALLAMIENTO	TONELADAS
Combustibles líquidos / Liquid fuels	
Agua / Water	1.467
<b>TOTAL</b>	<b>1.467</b>

### PUERTO DE GRANADILLA - TENERIFE

AVITUALLAMIENTO	TONELADAS
Combustibles líquidos / Liquid fuels	
Agua / Water	
<b>TOTAL</b>	

Inicio

Presentación

Estado financiero

Características técnicas de los puertos

Obras o actividades autorizadas a terceros

Tráfico Portuario. Estadísticas

Tráfico de pasaje

Buques

Mercancías, toneladas

Tráfico interior, toneladas

Avituallamientos

Pesca Capturada

Tráfico de contenedores

Resumen general del tráfico marítimo

Tráfico terrestre

Utilización muelles

Dársenas

Atraques

Básculas

Obras y proyectos

Líneas Marítimas Regulares

Actividad Portuaria

Cruceros

Sostenibilidad

Actividad sociocultural

Directorio de la Comunidad Portuaria

Galería fotográfica

Índice de contenidos

## AUTORIDAD PORTUARIA DE SANTA CRUZ DE TENERIFE

	TIPOS / TYPES	PESO (kg) / WEIGHT (kg)	VALOR EN 1ª VENTA (euros) / VALUE IN FIRST SALE (euros)	
a) MOLUSCOS / MOLLUSKS	CALAMAR DE LA INDIA	125	375	
	CALAMAR O CALAMAR EUROPEO	4.258	12.773	
	CHOCO, SEPIA	1.564	4.692	
	CHOCO/CHOCO ROJO - CHOCO CANARIO	30	89	
	LAPA	50	250	
	LAPA BLANCA	641	3.205	
	LAPA NEGRA	362	1.810	
	POTA	1.049	1.458	
	POTA COSTERA	73	101	
	POTON DEL PACIFICO	14	19	
	PULPO	27.781	38.617	
	PULPOS	89	124	
	Total	36.036	63.514	
	b) CRUSTÁCEOS / CRUSTACEANS	BUEY DE MAR	6	22
CAMARON		125	452	
CAMARON NARVAL		10.090	36.386	
CAMARONES		94	340	
CAMARONES O QUISQUILLAS		2	7	
CANGREJO		37	133	
CANGREJO REY O CANGREJO DEL ALTO		110	396	
GAMBA		76	276	
GAMBA CARABINERO / CARABINERO - CARABINERO		491	2.947	
GAMBAS		9	51	
LANGOSTAS AUSTRALIANAS		11	110	
Total		11.052	41.120	
		ABADE GITANO	1.892	5.261
		ABADE O ABAE - ABADE	5.297	14.726
	ABADEJO	2.216	6.159	
	AGUJAAZUL, ESPADA	8.710	18.204	
	AGUJA PALADAR, ESPADA	66.863	185.879	
	ALFONSINOS	2.090	3.768	
	ALMEJA DEL PACIFICO	641	691	
	Antofrío	1.172	1.233	
	ARENQUE	19.602	11.781	
	ARENQUE - SARDINELA	6.776	4.072	
	ATUN ROJO (Thunnus thynnus)	64.473	45.131	
	ATUNES	878.982	439.491	
	BACALADILLA	18	27	
	BACALAO	637	1.149	
	BARRIOTE - ATUN BLANCO O BONITO DEL NORTE O ALBACORA	1.039.510	987.535	
	BERTORELLAAZUL O LOCHA AZUL	457	915	
	BESUGO	919	1.194	
	BESUGOS (3)	17	22	
	BESUGUITO / ALIGOTE - ALIGOTE	73	95	
	BOCANEGRA	11.123	20.055	
	BOCINEGRO	1.951	4.292	
	Boga	11.857	7.126	
	Bonito sierra	183.768	73.507	
	BOQUERON O ANCHOA	5.133	10.266	
	BRECA	2.827	4.248	
	BRECA COLORADA O GARAPELLO - BRECA CHATA	134	186	
	BROTA/AGRIOTE - BROTO LA DE ROCA	4.086	8.989	
	BROTO LA BLANCA	12.728	28.002	
	BURRO DE LEY / BURRO DE LA COSTA - BURRO O RONCADOR	10.274	10.806	
	BURRO LISTADO	19	20	

## c) PECES / FISH

CABALLA	1.705	1.025
CABALLAS O ESTORNINOS	1.144	688
CABRILLA NEGRA O RUANA - SERRANO IMPERIAL	5.434	11.955
CABRILLA REINA	6.775	14.905
CALE	23.606	33.048
CANDIL	422	762
CANTARERO	12	22
CATALUFA O ALFONSINO - CATALUFA	194	205
CAZON	6.226	4.047
CAZON / CAZON DIENTUSO - CAZON	26	17
Chacarona	1.851	3.337
CHERNE	15.454	46.363
CHERNE DENTON	33	100
CHERNE ROMERETE	14.977	44.932
CHICHARRO	223.316	145.156
CHOPA/NEGRON - CHOPA	2.098	2.207
CHOPON O CHOPA PEREZOSA - CHOPON	472	496
CONEJO	1.396	1.468
CONGRIO	19.423	29.134
CORVINA	1.228	1.292
CORVINATO	102	107
DENTONES	31	62
DORADA	53.653	96.738
DORADO	399	420
ESCOLAR CHINO	4	4
ESCOLAR RASPOSO	9.030	9.497
ESPETONES	1.688	1.775
ESTORNINO O CABALLA	290.832	174.791
FALSO ABADE	102	284
FALSO ABADEJO	8.230	22.878
FULA COLORADA - ALFONSINO O BESUGO AMERICANO	15.089	27.207
FULA NEGRA	43	45
FULA O FULA BLANCA - FULA BLANCA	1.008	1.060
GALANA / GALAN - OBLADA	3.161	4.749
GALLINETA DEL PACIFICO	400	601
GALLO	350	369
GALLO APLOMADO - PEJEUERCO OCEANICO	2.609	2.744
GALLO COCHINO	67	71
GALLO DEL ALTO	4	7
GALLO PLATIJA	133	140
GATA TRAMOLLA / CAROCHO - LIJA O GATA O MIELGA O CAZON	8	5
HERRERA	80	85
JUREL	135	176
JUREL - JUREL LIMON	1.458	1.895
JURELES O CHICHARROS	3	4
LENGUADO DE ARENA	240	720
LENGUADO EUROPEO	119	357
LENGUADO RUBIO	1.377	4.132
LIJA GALLO	1	1
LIRIO	92	139
LISTADO ( Katsuwonus pelamis )	2.234.676	893.871
LIZA LEBRANCHE	65	90
Liza Lebranche	1.949	2.709
LUBINAS	26.366	57.047
MACHO DE MORENA - MORENA SUCIA	5.480	7.617
MARRAJO DIENTUSO	3.172	2.172
MARRAJO SARDINERO	8.489	5.942
MEDREGAL	162	227
MEDREGAL - PEZ DE LIMON	299	418
MEDREGAL LIMON	859	1.202
MELVA	4.044	2.431
MERLUZA	31.749	88.262
MERLUZA ARGENTINA O SUDAMERICANA	81	225
MERLUZA AUSTRAL O DE CHILE O SUREÑA	163	453
MERLUZAS O PESCADILLAS	1.442	4.008
MERO / MERO MORENO - MERO	4.940	19.759

MERO ANTÁRTICO AZUL	2	10
MERO GUAZA	90	360
MORA	1.257	1.322
MORENA DE HONDURA	2	3
MORENA NEGRA	5.206	408.080
MORENA NEGRA - MORENA	7.932	11.026
MORENA PICOPATO - MORENA ISLENA	4.684	6.511
MORENA VERDE O PAPUDO DE HONDURA	282	391
MORRUDA/ SARGO PICUDO - SARGO PICUDO	155	232
OBISPO O VOLON O SOPIPA- OBISPO	798	1.439
PALOMETABLANCA	2.590	3.626
PALOMETA NEGRA	269	377
PALOMETA ROJA	2.735	3.829
PAMPANO	24.727	39.562
PANGA	108	324
PAPUDA/MORENA PAPUDA	2.663	3.702
PARGO MACHO - SAMA DE PLUMA	21.140	31.763
PATUDO ( Thunnus obesus )	1.009.559	504.780
PEJEPEINE	1	2
PEJEPERRO	984	1.967
PEJERREY	89	136
PEJERREY AUSTRAL	16	17
PEJERREY PEZ REY	63	66
PERCA DEL NILO	147	265
PERRO CHICO	19	38
Pescadilla	4.140	5.755
PETO	15.325	27.632
PEZ DE SAN PEDRO	8	8
RABIL ( Thunnus albacares )	58.860	35.316
RAPE BLANCO	121	218
RAPES	646	1.164
RASCACIO DE MADEIRA	32	58
RASCACIO/RASCACIO NEGRO - RASCACIO	3.071	5.537
ROMERO DE HONDURA - TORDO DE FONDO	15	23
RONCADOR/TRONELERO - RONCADOR	202	233
ROSADA	2	3
ROSADAS	1	1
RUBIO	405	730
SABLE	475	857
SALEMA/ PANCHONA - SALEMA	11.481	12.076
SALMON ALTURA	273	491
SALMON ATLANTICO O SALMÓN	139	250
SALMON ROSADO	76	138
SALMONES DEL PACIFICO (2)	2	6
SALMONETE DE FANGO	14	38
SALMONETE DE ROCA	1.853	5.152
SALMONETES	9	25
SAMA DE LEY - DENTON O DENTON EUROPEO	8.890	17.781
SAMA ROQUERA - URTA	9.455	18.911
SARDINA ARENCADA, ALACHA	178.350	124.845
SARDINA DE LEY	119.172	83.421
SARGO	2.365	3.553
SARGO BRIAO - SARGO BREADO	1.665	2.502
SEIFIA/ SEIFIO - MORRAJA	1.033	2.067
SERRANO	0	1
SOLLA	11	30
TABAGA/LISA - LISA	204	283
TINTORERA	9.939	5.973
VERRUGATO	1	1
VERRUGATO FUSCO	14	15
VIEJA - VIEJA COLORADA	33.982	61.270
VIEJA LOMONEGRO	22	39
Total	6.932.192	5.109.714
TOTAL PESCA CAPTURADA/ TOTAL FISH CAPTURES	6.979.280	5.214.348

**PUERTO DE SANTA CRUZ DE TENERIFE**

	<b>TIPOS / TYPES</b>	<b>PESO (kg) / WEIGHT (kg)</b>	<b>VALOR EN 1ª VENTA (euros) / VALUE IN FIRST SALE (euros)</b>
a) MOLUSCOS / MOLLUSKS	CALAMAR DE LA INDIA	125	375
	CALAMAR O CALAMAR EUROPEO	4.258	12.773
	CHOCO, SEPIA	1.564	4.692
	LAPA	40	200
	LAPA BLANCA	383	1.915
	LAPA NEGRA	10	50
	POTA	1.049	1.458
	POTA COSTERA	73	101
	POTON DEL PACIFICO	14	19
	PULPO	22.453	31.209
Total	29.968	52.793	
b) CRUSTÁCEOS / CRUSTACEANS	CAMARON NARVAL	2.518	9.080
	GAMBA	70	251
	Total	2.588	9.331
	ABADE GITANO	1.892	5.261
	ABADE O ABAE - ABADE	4.749	13.203
	ABADEJO	2.216	6.159
	AGUJAAZUL, ESPADA	8.710	18.204
	AGUJAPALADAR, ESPADA	66.863	185.879
	ALFONSINOS	1.813	3.269
	Antoñito	1.172	1.233
	ARENQUE	4.472	2.688
	ARENQUE - SARDINELA	5.516	3.315
	ATUN ROJO (Thunnus thynnus)	54.901	38.430
	ATUNES	870.795	435.398
	BACALADILLA	18	27
	BACALAO	637	1.149
	BARRIOTE - ATUN BLANCO O BONITO DEL NORTE O ALBACORA	984.278	935.064
	BERTORELLAAZUL O LOCHA AZUL	457	915
	BESUGO	907	1.179
	BESUGOS ( 3 )	6	7
	BESUGUITO / ALIGOTE - ALIGOTE	56	72
	BOCANEGRA	11.117	20.044
	BOCINEGRO	1.896	4.171
	Boga	11.669	7.013
	Bonito sierra	64.180	25.672
	BOQUERON O ANCHOA	5.133	10.266
	BRECA	2.794	4.199
	BRECA COLORADA O GARAPELLO - BRECA CHATA	41	57
	BROTA/AGRIOTE - BROTO LA DE ROCA	2.972	6.537
	BROTOLA BLANCA	12.728	28.002
	BURRO DE LEY / BURRO DE LA COSTA - BURRO O RONCADOR	10.059	10.580
	BURRO LISTADO	18	19
	CABRILLA NEGRA O CABRILLA RUANA - SERRANO IMPERIAL	1.805	3.972
	CABRILLA REINA	6.750	14.849
	CALE	23.606	33.048
	CANDIL	420	757
	CANTARERO	10	18
	CATALUFA O ALFONSINO - CATALUFA	75	79
	CAZON	6.182	4.019
	Chacarona	1.849	3.333
	CHERNE	15.454	46.363
	CHERNE DENTON	2	7
	CHERNE ROMERETE	14.977	44.932
	CHICHARRO	215.268	139.925
	CHOPA/NEGRON - CHOPA	1.938	2.038
	CONEJO	702	738
	CONGRIO	16.150	24.224
	CORVINA	1.108	1.166
	CORVINATO	102	107
	DENTONES	31	62
	DORADA	15.758	28.412
	DORADO	399	419
	ESCOLAR CHINO	4	4
	ESCOLAR RASPOSO	9.030	9.497

## c) PECES / FISH

ESPETONES	1.415	1.488
ESTORNINO O CABALLA	270.689	162.685
FALSO ABADE	102	284
FALSO ABADEJO	8.230	22.878
FULA COLORADA - ALFONSINO O BESUGO AMERICANO	14.568	26.266
FULA NEGRA	9	9
FULA O FULA BLANCA - FULA BLANCA	63	67
GALANA/ GALAN - OBLADA	548	823
GALLINETA DEL PACIFICO	400	601
GALLO	279	294
GALLO APLOMADO - PEJEUERCO OCEANICO	1.126	1.184
GALLO COCHINO	64	68
GALLO DEL ALTO	4	7
GALLO PLATIJA	133	140
HERRERA	10	10
JUREL	5	7
JUREL - JUREL LIMON	625	813
JURELES O CHICHARROS	3	4
LENGUADO DE ARENA	240	720
LENGUADO EUROPEO	119	357
LENGUADO RUBIO	1.377	4.132
LISTADO ( Katsuwonus pelamis )	2.210.458	884.183
LIZA LEBRANCHE	65	90
Liza Lebranche	1.949	2.709
LUBINAS	2.737	5.922
MACHO DE MORENA - MORENA SUCIA	185	256
MARRAJO DIENTUSO	3.172	2.172
MARRAJO SARDINERO	8.489	5.942
MEDREGAL	128	179
MEDREGAL LIMON	794	1.112
MELVA	4.014	2.413
MERLUZA	31.749	88.262
MERLUZA ARGENTINA O SUDAMERICANA	81	225
MERLUZA AUSTRAL O DE CHILE O SUREÑA	163	453
MERLUZAS O PESCADILLAS	1.442	4.008
MERO / MERO MORENO - MERO	4.241	16.963
MERO GUAZA	90	360
MORA	1.257	1.322
MORENA DE HONDURA	2	3
MORENA NEGRA	4.023	396.404
MORENA PICOPATO - MORENA ISLENA	3.213	4.466
MORENA VERDE O PAPUDO DE HONDURA	27	37
MORRUDA / SARGO PICUDO - SARGO PICUDO	4	5
OBISPO O VOLON O SOPIPA - OBISPO	645	1.162
PALOMETA BLANCA	2.477	3.467
PALOMETA NEGRA	269	377
PALOMETA ROJA	2.729	3.820
PAMPANO	24.726	39.562
PANGA	108	324
PAPUDA/MORENA PAPUDA	300	417
PARGO MACHO - SAMA DE PLUMA	20.199	30.349
PATUDO ( Thunnus obesus )	1.009.259	504.630
PEJEPERRO	40	80
PEJERREY	89	135
PEJERREY PEZ REY	63	66
PERCA DEL NILO	147	265
PERRO CHICO	19	38
Pescadilla	4.140	5.755
PETO	6.863	12.375
PEZ DE SAN PEDRO	8	8
RABIL ( Thunnus albacares )	49.833	29.900
RAPE BLANCO	121	218
RAPES	646	1.164
RASCACIO DE MADEIRA	30	55
RASCACIO/RASCACIO NEGRO - RASCACIO	2.867	5.170

	RONCADOR/TRONELERO - RONCADOR	15	17
	RUBIO	405	730
	SABLE	174	314
	SALEMA/ PANCHONA - SALEMA	9.923	10.437
	SALMON ALTURA	272	490
	SALMON ATLANTICO O SALMÓN	137	247
	SALMON ROSADO	76	138
	SALMONES DEL PACIFICO (2)	0	0
	SALMONETE DE ROCA	1.799	5.001
	SALMONETES	9	25
	SAMA DE LEY - DENTON O DENTON EUROPEO	8.573	17.146
	SAMA ROQUERA - URTA	9.223	18.446
	SARDINA ARENCADA, ALACHA	171.048	119.734
	SARDINA DE LEY	111.521	78.065
	SARGO	1.325	1.991
	SARGO BRIAO - SARGO BREADO	1.594	2.395
	SEIFIA / SEIFIO - MORRAJA	669	1.339
	SOLLA	11	30
	TINTORERA	9.939	5.973
	VERRUGATO FUSCO	14	15
	VIEJA - VIEJA COLORADA	15.911	28.689
	VIEJA LOMONEGRO	1	2
	Total	6.510.190	4.696.864
TOTAL PESCA CAPTURADA / TOTAL FISH CAPTURES		6.542.746	4.758.988

### PUERTO DE SANTA CRUZ DE LA PALMA

	TIPOS / TYPES	PESO (kg) / WEIGHT (kg)	VALOR EN 1ª VENTA (euros) / VALUE IN FIRST SALE (euros)
a) MOLUSCOS / MOLLUSKS	CHOCO/CHOCO ROJO - CHOCO CANARIO	30	89
	LAPA BLANCA	258	1.290
	LAPA NEGRA	352	1.760
	PULPO	5.126	7.126
	PULPOS	89	124
	Total	5.855	10.390
b) CRUSTÁCEOS / CRUSTACEANS	CAMARON	85	308
	CAMARON NARVAL	7.518	27.111
	CANGREJO	37	133
	CANGREJO REY O CANGREJO DEL ALTO	110	396
	GAMBA	7	25
	GAMBA CARABINERO / CARABINERO - CARABINERO	491	2.947
	GAMBAS	7	42
	LANGOSTAS AUSTRALIANAS	11	110
	Total	8.266	31.072
	ABADE O ABAE - ABADE	542	1.506
	ALFONSINOS	277	499
	ALMEJA DEL PACIFICO	620	652
	ATUN ROJO (Thunnus thynnus)	111	78
	BARRILOTE - ATUN BLANCO O BONITO DEL NORTE O ALBACORA	4.300	4.085
	BESUGO	2	3
	BESUGUITO / ALIGOTE - ALIGOTE	18	23
	BOCANEGRA	2	3
	BRECA	24	35
	BRECA COLORADA O GARAPELLO - BRECA CHATA	93	129
	BROTA/AGRIOTE - BROTO LA DE ROCA	1.101	2.423
	BURRO DE LEY / BURRO DE LA COSTA - BURRO O RONCADOR	215	226
	BURRO LISTADO	1	1
	CABRILLA NEGRA O CABRILLA RUANA - SERRANO IMPERIAL	3.629	7.983
	CABRILLA REINA	1	2
	CANDIL	3	5
	CATALUFA O ALFONSINO - CATALUFA	119	125
	CAZON	44	29
	CAZON / CAZON DIENTUSO -	26	17

## c) PECES / FISH

CAZON	20	11
CHERNE DENTON	31	93
CHICHARRO	11	7
CHOPA/NEGRON - CHOPA	157	165
CHOPON O CHOPA PEREZOSA - CHOPON	472	496
CONEJO	695	731
CONGRIO	3.263	4.895
CORVINA	120	126
DORADO	0	0
ESPETONES	264	277
FULA COLORADA - ALFONSINO O BESUGO AMERICANO	522	941
FULA NEGRA	34	36
FULA O FULA BLANCA - FULA BLANCA	944	993
GALANA / GALAN - OBLADA	2.613	3.926
GALLO	55	58
GALLO APLOMADO - PEJEUERCO OCEANICO	1.483	1.560
GATA TRAMOLLA / CAROCHO - LIJA O GATA O MIELGA O CAZON	8	5
HERRERA	64	67
JUREL	119	155
JUREL - JUREL LIMON	830	1.079
LIRIO	92	139
LISTADO ( Katsuwonus pelamis )	5.709	2.283
MACHO DE MORENA - MORENA SUCIA	5.293	7.358
MEDREGAL	34	47
MEDREGAL - PEZ DE LIMON	198	277
MEDREGAL LIMON	8	11
MELVA	30	18
MERO / MERO MORENO - MERO	697	2.789
MERO ANTÁRTICO AZUL	2	10
MORENA NEGRA	1.178	11.669
MORENA NEGRA - MORENA	7.932	11.026
MORENA PICOPATO - MORENA ISLENA	1.322	1.838
MORENA VERDE O PAPUDO DE HONDURA	255	354
MORRUDA / SARGO PICUDO - SARGO PICUDO	150	226
OBISPO O VOLON O SOPIPA - OBISPO	144	259
PALOMETA BLANCA	69	97
PALOMETA ROJA	7	9
PAMPANO	1	1
PAPUDA/MORENA PAPUDA	2.362	3.284
PARGO MACHO - SAMA DE PLUMA	934	1.403
PEJEPEINE	1	1
PEJEPERRO	943	1.886
PEJERREY	0	1
PEJERREY AUSTRAL	16	17
PETO	8.444	15.225
RABIL ( Thunnus albacares )	339	203
RASCACIO/RASCACIO NEGRO - RASCACIO	204	368
ROMERO DE HONDURA - TORDO DE FONDO	15	23
RONCADOR/TRONELERO - RONCADOR	187	216
ROSADA	2	3
ROSADAS	1	1
SABLE	302	544
SALEMA / PANCHONA - SALEMA	1.453	1.528
SALMONES DEL PACIFICO (2)	2	6
SALMONETE DE FANGO	14	38
SALMONETE DE ROCA	47	131
SAMA DE LEY - DENTON O DENTON EUROPEO	317	634
SAMA ROQUERA - URTA	213	426
SARDINA DE LEY	60	42
SARGO	1.002	1.505
SARGO BRIAO - SARGO BREADO	68	102
SEIFIA/ SEIFIO - MORRAJA	357	713
SERRANO	0	1

	TABAGA/LISA - LISA	204	283
	VIEJA - VIEJA COLORADA	17.209	31.027
	Total	80.624	131.455
TOTAL PESCA CAPTURADA / TOTAL FISH CAPTURES		94.745	172.916

### PUERTO DE LOS CRISTIANOS - TENERIFE

	TIPOS / TYPES	PESO (kg) / WEIGHT (kg)	VALOR EN 1ª VENTA (euros) / VALUE IN FIRST SALE (euros)
a) MOLUSCOS / MOLLUSKS	LAPA	10	50
	PULPO	202	281
	Total	212	331
b) CRUSTÁCEOS / CRUSTACEANS	BUEY DE MAR	6	22
	CAMARON	40	144
	CAMARON NARVAL	54	195
	CAMARONES	94	340
	CAMARONES O QUISQUILLAS	2	7
	GAMBAS	2	9
	Total	198	717
c) PECES / FISH	ABADE O ABAE - ABADE	6	17
	ALMEJA DEL PACIFICO	21	39
	ARENQUE	15.130	9.093
	ARENQUE - SARDINELA	1.260	757
	ATUN ROJO (Thunnus thynnus)	9.461	6.623
	ATUNES	8.187	4.093
	BARRIOTE - ATUN BLANCO O BONITO DEL NORTE O ALBACORA	50.932	48.386
	BESUGO	10	13
	BESUGOS ( 3)	12	15
	BOCANEGRA	5	8
	BOCINEGRO	55	121
	Boga	189	113
	Bonito sierra	119.589	47.835
	BRECA	9	14
	BROTA/AGRIOTE - BROTO LA DE ROCA	13	29
	BURRO DE LEY / BURRO DE LA COSTA - BURRO O RONCADOR	0	0
	CABALLA	1.705	1.025
	CABALLAS O ESTORNINOS	1.144	688
	CABRILLA REINA	24	53
	CANTARERO	2	4
	Chacaronna	2	4
	CHICHARRO	8.038	5.225
	CHOPA/NEGRON - CHOPA	3	3
	CONGRIO	10	14
	DORADA	37.895	68.326
	ESPETONES	9	9
	ESTORNINO O CABALLA	20.143	12.106
	GALLO	16	17
	GALLO COCHINO	3	3
	HERRERA	7	7
	JUREL	11	14
	JUREL - JUREL LIMON	2	3
	LIJA GALLO	1	1
	LISTADO ( Katsuwonus pelamis )	18.510	7.404
	LUBINAS	23.629	51.125
	MACHO DE MORENA - MORENA SUCIA	2	3
	MEDREGAL - PEZ DE LIMON	101	142
	MEDREGAL LIMON	57	80
	MERO / MERO MORENO - MERO	2	8
	MORENA NEGRA	5	7
	MORENA PICOPATO - MORENA ISLENA	149	207
	MORRUDA / SARGO PICUDO - SARGO PICUDO	1	2
	OBISPO O VOLON O SOPIPA - OBISPO	10	19
	PALOMETA BLANCA	44	62
	PAPUDA/MORENA PAPUDA	1	1
	PARGO MACHO - SAMA DE PLUMA	7	11

	PATUDO ( Thunnus obesus )	300	150
	PEJEPEINE	1	1
	PEJEPERRO	1	2
	PETO	18	32
	RABIL ( Thunnus albacares )	8.689	5.213
	RASCACIO DE MADEIRA	2	3
	SALEMA/ PANCHONA - SALEMA	105	110
	SALMON ALTURA	1	1
	SALMON ATLANTICO O SALMÓN	2	3
	SALMONETE DE ROCA	7	20
	SAMA ROQUERA - URTA	19	38
	SARDINA ARENCADA, ALACHA	7.302	5.111
	SARDINA DE LEY	7.591	5.314
	SARGO	38	57
	SARGO BRIAO - SARGO BREADO	4	5
	SEIFIA/ SEIFIO - MORRAJA	7	15
	VERRUGATO	1	1
	VIEJA - VIEJA COLORADA	862	1.554
	VIEJA LOMONEGRO	21	38
	Total	341.379	281.395
TOTAL PESCA CAPTURADA/ TOTAL FISH CAPTURES		341.789	282.444

Inicio

Presentación

Estado financiero

Características técnicas de los puertos

Obras o actividades autorizadas a terceros

Tráfico Portuario. Estadísticas

Tráfico de pasaje

Buques

Mercancías, toneladas

Tráfico interior, toneladas

Avituallamientos

Pesca Capturada

Tráfico de contenedores

Contenedores de 20 pies

Contenedores mayores de 20 pies

Total contenedores de 20 pies o mayores

Contenedores de 20 pies o mayores en tránsito

Total contenedores equivalentes a 20 pies (TEUS)

Contenedores equivalentes a 20 pies (TEUS) en tránsito

Mercancías transportadas en contenedores clasificadas según su naturaleza, toneladas

Resumen general del tráfico marítimo

Tráfico terrestre

Utilización muelles

Dársenas

Atraques

Básculas

Obras y proyectos

Líneas Marítimas Regulares

Actividad Portuaria

Cruceros

Sostenibilidad

Actividad sociocultural



[Directorio de la Comunidad Portuaria](#)

[Galería fotográfica](#)

[Índice de contenidos](#)

[Estadística](#) | [Tasas y tarifas 2012](#) | [Memoria 2011](#) | [Conexiones marítimas](#)

Inicio

Presentación

Estado financiero

Características técnicas de los puertos

Obras o actividades autorizadas a terceros

Tráfico Portuario. Estadísticas

Tráfico de pasaje

Buques

Mercancías, toneladas

Tráfico interior, toneladas

Avituallamientos

Pesca Capturada

Tráfico de contenedores

Contenedores de 20 pies

Contenedores mayores de 20 pies

Total contenedores de 20 pies o mayores

Contenedores de 20 pies o mayores en tránsito

Total contenedores equivalentes a 20 pies (TEUS)

Contenedores equivalentes a 20 pies (TEUS) en tránsito

Mercancías transportadas en contenedores clasificadas según su naturaleza, toneladas

Resumen general del tráfico marítimo

Tráfico terrestre

Utilización muelles

Dársenas

Atraques

Básculas

Obras y proyectos

Líneas Marítimas Regulares

Actividad Portuaria

Cruceros

Sostenibilidad

Actividad sociocultural

## AUTORIDAD PORTUARIA DE SANTA CRUZ DE TENERIFE

		CABOTAJE / DOMESTIC		EXTERIOR / FOREIGN		Total	
		NÚMERO / NUMBER	TONELADAS / TONS	NÚMERO / NUMBER	TONELADAS / TONS	NÚMERO / NUMBER	TONELADAS / TONS
EMBARCADAS / LOADED	Con carga / Full	4.948	84.119	1.141	17.714	6.089	101.833
	Vacíos / Empty	19.269	46.094	2.580	5.216	21.849	51.310
	Total	24.217	130.213	3.721	22.930	27.938	153.143
DESEMBARCADAS / UNLOADED	Con carga / Full	19.914	344.768	6.042	97.230	25.956	441.998
	Vacíos / Empty	1.629	5.424	1	3	1.630	5.428
	Total	21.543	350.192	6.043	97.234	27.586	447.426
Total		45.760	480.405	9.764	120.164	55.524	600.569

## PUERTO DE SANTA CRUZ DE TENERIFE

		CABOTAJE / DOMESTIC		EXTERIOR / FOREIGN		Total	
		NÚMERO / NUMBER	TONELADAS / TONS	NÚMERO / NUMBER	TONELADAS / TONS	NÚMERO / NUMBER	TONELADAS / TONS
EMBARCADAS / LOADED	Con carga / Full	4.106	65.663	1.140	17.711	5.246	83.374
	Vacíos / Empty	17.821	41.919	2.580	5.216	20.401	47.134
	Total	21.927	107.582	3.720	22.927	25.647	130.509
DESEMBARCADAS / UNLOADED	Con carga / Full	18.216	311.411	5.916	95.139	24.132	406.549
	Vacíos / Empty	1.240	3.886	1	3	1.241	3.889
	Total	19.456	315.297	5.917	95.142	25.373	410.439
Total		41.383	422.879	9.637	118.069	51.020	540.947

## PUERTO DE SANTA CRUZ DE LA PALMA

		CABOTAJE / DOMESTIC		EXTERIOR / FOREIGN		Total	
		NÚMERO / NUMBER	TONELADAS / TONS	NÚMERO / NUMBER	TONELADAS / TONS	NÚMERO / NUMBER	TONELADAS / TONS
EMBARCADAS / LOADED	Con carga / Full	736	16.282	1	4	737	16.286
	Vacíos / Empty	1.402	3.938			1.402	3.938
	Total	2.138	20.220	1	4	2.139	20.224
DESEMBARCADAS / UNLOADED	Con carga / Full	1.622	31.816	126	2.092	1.748	33.907
	Vacíos / Empty	319	1.173			319	1.173
	Total	1.941	32.988	126	2.092	2.067	35.080
Total		4.079	53.209	127	2.095	4.206	55.304

## PUERTO DE SAN SEBASTIÁN DE LA GOMERA

		CABOTAJE / DOMESTIC		EXTERIOR / FOREIGN		Total	
		NÚMERO / NUMBER	TONELADAS / TONS	NÚMERO / NUMBER	TONELADAS / TONS	NÚMERO / NUMBER	TONELADAS / TONS
EMBARCADAS / LOADED	Con carga / Full	20	385			20	385
	Vacíos						

		CABOTAJE / DOMESTIC		EXTERIOR / FOREIGN		Total	
		NÚMERO / NUMBER	TONELADAS / TONS	NÚMERO / NUMBER	TONELADAS / TONS	NÚMERO / NUMBER	TONELADAS / TONS
DESEMBARCADAS / UNLOADED	Con carga / Full	31	606			31	606
	Vacíos / Empty	10	54			10	54
	Total	41	660			41	660
	Total	84	1.168			84	1.168

### PUERTO DE LOS CRISTIANOS - TENERIFE

		CABOTAJE / DOMESTIC		EXTERIOR / FOREIGN		Total	
		NÚMERO / NUMBER	TONELADAS / TONS	NÚMERO / NUMBER	TONELADAS / TONS	NÚMERO / NUMBER	TONELADAS / TONS
EMBARCADAS / LOADED	Con carga / Full	85	1.758			85	1.758
	Vacíos / Empty	18	88			18	88
	Total	103	1.846			103	1.846
DESEMBARCADAS / UNLOADED	Con carga / Full	37	771			37	771
	Vacíos / Empty	60	312			60	312
	Total	97	1.083			97	1.083
Total		200	2.929			200	2.929

### PUERTO DE LA ESTACA - EL HIERRO

		CABOTAJE / DOMESTIC		EXTERIOR / FOREIGN		Total	
		NÚMERO / NUMBER	TONELADAS / TONS	NÚMERO / NUMBER	TONELADAS / TONS	NÚMERO / NUMBER	TONELADAS / TONS
EMBARCADAS / LOADED	Con carga / Full	1	30			1	30
	Vacíos / Empty	5	26			5	26
	Total	6	56			6	56
DESEMBARCADAS / UNLOADED	Con carga / Full	8	164			8	164
	Vacíos / Empty						
	Total	8	164			8	164
Total		14	220			14	220

### PUERTO DE GRANADILLA - TENERIFE

		CABOTAJE / DOMESTIC		EXTERIOR / FOREIGN		Total	
		NÚMERO / NUMBER	TONELADAS / TONS	NÚMERO / NUMBER	TONELADAS / TONS	NÚMERO / NUMBER	TONELADAS / TONS
EMBARCADAS / LOADED	Con carga / Full						
	Vacíos / Empty						
	Total						
DESEMBARCADAS / UNLOADED	Con carga / Full						
	Vacíos / Empty						
	Total						
Total							

Inicio

Presentación

Estado financiero

Características técnicas de los puertos

Obras o actividades autorizadas a terceros

**Tráfico Portuario. Estadísticas**

Tráfico de pasaje

Buques

Mercancías, toneladas

Tráfico interior, toneladas

Avituallamientos

Pesca Capturada

Tráfico de contenedores

Contenedores de 20 pies

**Contenedores mayores de 20 pies**

Total contenedores de 20 pies o mayores

Contenedores de 20 pies o mayores en tránsito

Total contenedores equivalentes a 20 pies (TEUS)

Contenedores equivalentes a 20 pies (TEUS) en tránsito

Mercancías transportadas en contenedores clasificadas según su naturaleza, toneladas

Resumen general del tráfico marítimo

Tráfico terrestre

Utilización muelles

Dársenas

Atraques

Básculas

Obras y proyectos

Líneas Marítimas Regulares

Actividad Portuaria

Cruceros

Sostenibilidad

Actividad sociocultural

## AUTORIDAD PORTUARIA DE SANTA CRUZ DE TENERIFE

		CABOTAJE / DOMESTIC		EXTERIOR / FOREIGN		Total	
		NÚMERO / NUMBER	TONELADAS / TONS	NÚMERO / NUMBER	TONELADAS / TONS	NÚMERO / NUMBER	TONELADAS / TONS
EMBARCADAS / LOADED	Con carga / Full	16.130	349.677	1.677	31.267	17.807	380.943
	Vacíos / Empty	43.790	193.810	2.928	11.781	46.718	205.591
	Total	59.920	543.486	4.605	43.048	64.525	586.534
DESEMBARCADAS / UNLOADED	Con carga / Full	53.653	1.064.460	10.896	239.370	64.549	1.303.830
	Vacíos / Empty	4.214	24.289			4.214	24.289
	Total	57.867	1.088.749	10.896	239.370	68.763	1.328.119
Total		117.787	1.632.235	15.501	282.418	133.288	1.914.653

## PUERTO DE SANTA CRUZ DE TENERIFE

		CABOTAJE / DOMESTIC		EXTERIOR / FOREIGN		Total	
		NÚMERO / NUMBER	TONELADAS / TONS	NÚMERO / NUMBER	TONELADAS / TONS	NÚMERO / NUMBER	TONELADAS / TONS
EMBARCADAS / LOADED	Con carga / Full	13.544	292.339	1.675	31.228	15.219	323.567
	Vacíos / Empty	42.723	188.965	2.928	11.781	45.651	200.746
	Total	56.267	481.305	4.603	43.009	60.870	524.313
DESEMBARCADAS / UNLOADED	Con carga / Full	52.329	1.035.520	10.839	238.183	63.168	1.273.703
	Vacíos / Empty	1.963	13.185			1.963	13.185
	Total	54.292	1.048.704	10.839	238.183	65.131	1.286.888
Total		110.559	1.530.009	15.442	281.192	126.001	1.811.201

## PUERTO DE SANTA CRUZ DE LA PALMA

		CABOTAJE / DOMESTIC		EXTERIOR / FOREIGN		Total	
		NÚMERO / NUMBER	TONELADAS / TONS	NÚMERO / NUMBER	TONELADAS / TONS	NÚMERO / NUMBER	TONELADAS / TONS
EMBARCADAS / LOADED	Con carga / Full	2.555	56.629	2	39	2.557	56.669
	Vacíos / Empty	1.056	4.756			1.056	4.756
	Total	3.611	61.386	2	39	3.613	61.425
DESEMBARCADAS / UNLOADED	Con carga / Full	1.299	28.372	57	1.187	1.356	29.559
	Vacíos / Empty	2.243	11.040			2.243	11.040
	Total	3.542	39.412	57	1.187	3.599	40.599
Total		7.153	100.798	59	1.226	7.212	102.024

## PUERTO DE SAN SEBASTIÁN DE LA GOMERA

		CABOTAJE / DOMESTIC		EXTERIOR / FOREIGN		Total	
		NÚMERO / NUMBER	TONELADAS / TONS	NÚMERO / NUMBER	TONELADAS / TONS	NÚMERO / NUMBER	TONELADAS / TONS
EMBARCADAS / LOADED	Con carga / Full	9	207			9	207
	Vacíos	-	-			-	-

		8	64			8	64
	Vacíos / Empty						
	Total	17	271			17	271
DESEMBARCADAS / UNLOADED	Con carga / Full	16	361			16	361
	Vacíos / Empty						
	Total	16	361			16	361
Total		33	632			33	632

### PUERTO DE LOS CRISTIANOS - TENERIFE

		CABOTAJE / DOMESTIC		EXTERIOR / FOREIGN		Total	
		NÚMERO / NUMBER	TONELADAS / TONS	NÚMERO / NUMBER	TONELADAS / TONS	NÚMERO / NUMBER	TONELADAS / TONS
EMBARCADAS / LOADED	Con carga / Full	22	501			22	501
	Vacíos / Empty	3	24			3	24
	Total	25	525			25	525
DESEMBARCADAS / UNLOADED	Con carga / Full	9	207			9	207
	Vacíos / Empty	8	64			8	64
	Total	17	271			17	271
Total		42	796			42	796

### PUERTO DE LA ESTACA - EL HIERRO

		CABOTAJE / DOMESTIC		EXTERIOR / FOREIGN		Total	
		NÚMERO / NUMBER	TONELADAS / TONS	NÚMERO / NUMBER	TONELADAS / TONS	NÚMERO / NUMBER	TONELADAS / TONS
EMBARCADAS / LOADED	Con carga / Full						
	Vacíos / Empty						
	Total						
DESEMBARCADAS / UNLOADED	Con carga / Full						
	Vacíos / Empty						
	Total						
Total							

### PUERTO DE GRANADILLA - TENERIFE

		CABOTAJE / DOMESTIC		EXTERIOR / FOREIGN		Total	
		NÚMERO / NUMBER	TONELADAS / TONS	NÚMERO / NUMBER	TONELADAS / TONS	NÚMERO / NUMBER	TONELADAS / TONS
EMBARCADAS / LOADED	Con carga / Full						
	Vacíos / Empty						
	Total						
DESEMBARCADAS / UNLOADED	Con carga / Full						
	Vacíos / Empty						
	Total						
Total							

Inicio

Presentación

Estado financiero

Características técnicas de los puertos

Obras o actividades autorizadas a terceros

**Tráfico Portuario. Estadísticas**

Tráfico de pasaje

Buques

Mercancías, toneladas

Tráfico interior, toneladas

Avituallamientos

Pesca Capturada

Tráfico de contenedores

Contenedores de 20 pies

Contenedores mayores de 20 pies

**Total contenedores de 20 pies o mayores**

Contenedores de 20 pies o mayores en tránsito

Total contenedores equivalentes a 20 pies (TEUS)

Contenedores equivalentes a 20 pies (TEUS) en tránsito

Mercancías transportadas en contenedores clasificadas según su naturaleza, toneladas

Resumen general del tráfico marítimo

Tráfico terrestre

Utilización muelles

Dársenas

Atraques

Básculas

Obras y proyectos

Líneas Marítimas Regulares

Actividad Portuaria

Cruceros

Sostenibilidad

Actividad sociocultural

## AUTORIDAD PORTUARIA DE SANTA CRUZ DE TENERIFE

		CABOTAJE / DOMESTIC		EXTERIOR / FOREIGN		Total	
		NÚMERO / NUMBER	TONELADAS / TONS	NÚMERO / NUMBER	TONELADAS / TONS	NÚMERO / NUMBER	TONELADAS / TONS
EMBARCADAS / LOADED	Con carga / Full	21.078	433.796	2.818	48.981	23.896	482.777
	Vacios / Empty	63.059	239.904	5.508	16.997	68.567	256.900
	Total	84.137	673.699	8.326	65.978	92.463	739.677
DESEMBARCADAS / UNLOADED	Con carga / Full	73.567	1.409.228	16.938	336.601	90.505	1.745.828
	Vacios / Empty	5.843	29.713	1	3	5.844	29.716
	Total	79.410	1.438.941	16.939	336.604	96.349	1.775.545
Total		163.547	2.112.640	25.265	402.582	188.812	2.515.222

## PUERTO DE SANTA CRUZ DE TENERIFE

		CABOTAJE / DOMESTIC		EXTERIOR / FOREIGN		Total	
		NÚMERO / NUMBER	TONELADAS / TONS	NÚMERO / NUMBER	TONELADAS / TONS	NÚMERO / NUMBER	TONELADAS / TONS
EMBARCADAS / LOADED	Con carga / Full	17.650	358.003	2.815	48.938	20.465	406.941
	Vacios / Empty	60.544	230.884	5.508	16.997	66.052	247.881
	Total	78.194	588.887	8.323	65.935	86.517	654.822
DESEMBARCADAS / UNLOADED	Con carga / Full	70.545	1.346.930	16.755	333.322	87.300	1.680.253
	Vacios / Empty	3.203	17.071	1	3	3.204	17.074
	Total	73.748	1.364.001	16.756	333.326	90.504	1.697.327
Total		151.942	1.952.888	25.079	399.261	177.021	2.352.149

## PUERTO DE SANTA CRUZ DE LA PALMA

		CABOTAJE / DOMESTIC		EXTERIOR / FOREIGN		Total	
		NÚMERO / NUMBER	TONELADAS / TONS	NÚMERO / NUMBER	TONELADAS / TONS	NÚMERO / NUMBER	TONELADAS / TONS
EMBARCADAS / LOADED	Con carga / Full	3.291	72.912	3	43	3.294	72.954
	Vacios / Empty	2.458	8.694			2.458	8.694
	Total	5.749	81.606	3	43	5.752	81.649
DESEMBARCADAS / UNLOADED	Con carga / Full	2.921	60.188	183	3.278	3.104	63.467
	Vacios / Empty	2.562	12.213			2.562	12.213
	Total	5.483	72.401	183	3.278	5.666	75.679
Total		11.232	154.007	186	3.321	11.418	157.328

## PUERTO DE SAN SEBASTIÁN DE LA GOMERA

		CABOTAJE / DOMESTIC		EXTERIOR / FOREIGN		Total	
		NÚMERO / NUMBER	TONELADAS / TONS	NÚMERO / NUMBER	TONELADAS / TONS	NÚMERO / NUMBER	TONELADAS / TONS
EMBARCADAS /	Con carga / Full	29	592			29	592

EMBARCADAS / LOADED	Vacios / Empty	31	187			31	187
	Total	60	779			60	779
DESEMBARCADAS / UNLOADED	Con carga / Full	47	967			47	967
	Vacios / Empty	10	54			10	54
	Total	57	1.021			57	1.021
Total		117	1.800			117	1.800

### PUERTO DE LOS CRISTIANOS - TENERIFE

		CABOTAJE / DOMESTIC		EXTERIOR / FOREIGN		Total	
		NÚMERO / NUMBER	TONELADAS / TONS	NÚMERO / NUMBER	TONELADAS / TONS	NÚMERO / NUMBER	TONELADAS / TONS
EMBARCADAS / LOADED	Con carga / Full	107	2.259			107	2.259
	Vacios / Empty	21	112			21	112
	Total	128	2.371			128	2.371
DESEMBARCADAS / UNLOADED	Con carga / Full	46	978			46	978
	Vacios / Empty	68	376			68	376
	Total	114	1.354			114	1.354
Total		242	3.725			242	3.725

### PUERTO DE LA ESTACA - EL HIERRO

		CABOTAJE / DOMESTIC		EXTERIOR / FOREIGN		Total	
		NÚMERO / NUMBER	TONELADAS / TONS	NÚMERO / NUMBER	TONELADAS / TONS	NÚMERO / NUMBER	TONELADAS / TONS
EMBARCADAS / LOADED	Con carga / Full	1	30			1	30
	Vacios / Empty	5	26			5	26
	Total	6	56			6	56
DESEMBARCADAS / UNLOADED	Con carga / Full	8	164			8	164
	Vacios / Empty						
	Total	8	164			8	164
Total		14	220			14	220

### PUERTO DE GRANADILLA - TENERIFE

		CABOTAJE / DOMESTIC		EXTERIOR / FOREIGN		Total	
		NÚMERO / NUMBER	TONELADAS / TONS	NÚMERO / NUMBER	TONELADAS / TONS	NÚMERO / NUMBER	TONELADAS / TONS
EMBARCADAS / LOADED	Con carga / Full						
	Vacios / Empty						
	Total						
DESEMBARCADAS / UNLOADED	Con carga / Full						
	Vacios / Empty						
	Total						
Total							

Inicio

Presentación

Estado financiero

Características técnicas de los puertos

Obras o actividades autorizadas a terceros

**Tráfico Portuario. Estadísticas**

Tráfico de pasaje

Buques

Mercancías, toneladas

Tráfico interior, toneladas

Avituallamientos

Pesca Capturada

Tráfico de contenedores

Contenedores de 20 pies

Contenedores mayores de 20 pies

Total contenedores de 20 pies o mayores

**Contenedores de 20 pies o mayores en tránsito**

Total contenedores equivalentes a 20 pies (TEUS)

Contenedores equivalentes a 20 pies (TEUS) en tránsito

Mercancías transportadas en contenedores clasificadas según su naturaleza, toneladas

Resumen general del tráfico marítimo

Tráfico terrestre

Utilización muelles

Dársenas

Atraques

Básculas

Obras y proyectos

Líneas Marítimas Regulares

Actividad Portuaria

Cruceros

Sostenibilidad

Actividad sociocultural

## AUTORIDAD PORTUARIA DE SANTA CRUZ DE TENERIFE

		CABOTAJE / DOMESTIC		EXTERIOR / FOREIGN		Total	
		NÚMERO / NUMBER	TONELADAS / TONS	NÚMERO / NUMBER	TONELADAS / TONS	NÚMERO / NUMBER	TONELADAS / TONS
EMBARCADAS / LOADED	Con carga / Full	834	17.947	451	10.394	1.285	28.341
	Vacios / Empty	191	774			191	774
	Total	1.025	18.721	451	10.394	1.476	29.116
DESEMBARCADAS / UNLOADED	Con carga / Full	1.128	24.837	458	10.478	1.586	35.314
	Vacios / Empty	87	450			87	450
	Total	1.215	25.287	458	10.478	1.673	35.764
Total		2.240	44.008	909	20.872	3.149	64.880

## PUERTO DE SANTA CRUZ DE TENERIFE

		CABOTAJE / DOMESTIC		EXTERIOR / FOREIGN		Total	
		NÚMERO / NUMBER	TONELADAS / TONS	NÚMERO / NUMBER	TONELADAS / TONS	NÚMERO / NUMBER	TONELADAS / TONS
EMBARCADAS / LOADED	Con carga / Full	834	17.947	451	10.394	1.285	28.341
	Vacios / Empty	191	774			191	774
	Total	1.025	18.721	451	10.394	1.476	29.116
DESEMBARCADAS / UNLOADED	Con carga / Full	1.128	24.837	456	10.415	1.584	35.251
	Vacios / Empty	87	450			87	450
	Total	1.215	25.287	456	10.415	1.671	35.701
Total		2.240	44.008	907	20.809	3.147	64.817

## PUERTO DE SANTA CRUZ DE LA PALMA

		CABOTAJE / DOMESTIC		EXTERIOR / FOREIGN		Total	
		NÚMERO / NUMBER	TONELADAS / TONS	NÚMERO / NUMBER	TONELADAS / TONS	NÚMERO / NUMBER	TONELADAS / TONS
EMBARCADAS / LOADED	Con carga / Full						
	Vacios / Empty						
	Total						
DESEMBARCADAS / UNLOADED	Con carga / Full			2	63	2	63
	Vacios / Empty						
	Total			2	63	2	63
Total				2	63	2	63

## PUERTO DE SAN SEBASTIÁN DE LA GOMERA

		CABOTAJE / DOMESTIC		EXTERIOR / FOREIGN		Total	
		NÚMERO / NUMBER	TONELADAS / TONS	NÚMERO / NUMBER	TONELADAS / TONS	NÚMERO / NUMBER	TONELADAS / TONS
EMBARCADAS /	Con carga / Full						

EMBARCADAS / LOADED	Vacios / Empty						
	Total						
DESEMBARCADAS / UNLOADED	Con carga / Full						
	Vacios / Empty						
	Total						
Total							

### PUERTO DE LOS CRISTIANOS - TENERIFE

		CABOTAJE / DOMESTIC		EXTERIOR / FOREIGN		Total	
		NÚMERO / NUMBER	TONELADAS / TONS	NÚMERO / NUMBER	TONELADAS / TONS	NÚMERO / NUMBER	TONELADAS / TONS
EMBARCADAS / LOADED	Con carga / Full						
	Vacios / Empty						
	Total						
DESEMBARCADAS / UNLOADED	Con carga / Full						
	Vacios / Empty						
	Total						
Total							

### PUERTO DE LA ESTACA - EL HIERRO

		CABOTAJE / DOMESTIC		EXTERIOR / FOREIGN		Total	
		NÚMERO / NUMBER	TONELADAS / TONS	NÚMERO / NUMBER	TONELADAS / TONS	NÚMERO / NUMBER	TONELADAS / TONS
EMBARCADAS / LOADED	Con carga / Full						
	Vacios / Empty						
	Total						
DESEMBARCADAS / UNLOADED	Con carga / Full						
	Vacios / Empty						
	Total						
Total							

### PUERTO DE GRANADILLA - TENERIFE

		CABOTAJE / DOMESTIC		EXTERIOR / FOREIGN		Total	
		NÚMERO / NUMBER	TONELADAS / TONS	NÚMERO / NUMBER	TONELADAS / TONS	NÚMERO / NUMBER	TONELADAS / TONS
EMBARCADAS / LOADED	Con carga / Full						
	Vacios / Empty						
	Total						
DESEMBARCADAS / UNLOADED	Con carga / Full						
	Vacios / Empty						
	Total						
Total							

Inicio

Presentación

Estado financiero

Características técnicas de los puertos

Obras o actividades autorizadas a terceros

**Tráfico Portuario. Estadísticas**

Tráfico de pasaje

Buques

Mercancías, toneladas

Tráfico interior, toneladas

Avituallamientos

Pesca Capturada

Tráfico de contenedores

Contenedores de 20 pies

Contenedores mayores de 20 pies

Total contenedores de 20 pies o mayores

Contenedores de 20 pies o mayores en tránsito

**Total contenedores equivalentes a 20 pies (TEUS)**

Contenedores equivalentes a 20 pies (TEUS) en tránsito

Mercancías transportadas en contenedores clasificadas según su naturaleza, toneladas

Resumen general del tráfico marítimo

Tráfico terrestre

Utilización muelles

Dársenas

Atraques

Básculas

Obras y proyectos

Líneas Marítimas Regulares

Actividad Portuaria

Cruceros

Sostenibilidad

Actividad sociocultural

## AUTORIDAD PORTUARIA DE SANTA CRUZ DE TENERIFE

		CABOTAJE / DOMESTIC		EXTERIOR / FOREIGN		Total	
		NÚMERO / NUMBER	TONELADAS / TONS	NÚMERO / NUMBER	TONELADAS / TONS	NÚMERO / NUMBER	TONELADAS / TONS
EMBARCADAS / LOADED	Con carga / Full	37.208	433.796	4.495	48.981	41.703	482.777
	Vacios / Empty	106.849	239.904	8.436	16.997	115.285	256.900
	Total	144.057	673.699	12.931	65.978	156.988	739.677
DESEMBARCADAS / UNLOADED	Con carga / Full	127.220	1.409.228	27.834	336.601	155.054	1.745.828
	Vacios / Empty	10.057	29.713	1	3	10.058	29.716
	Total	137.277	1.438.941	27.835	336.604	165.112	1.775.545
Total		281.334	2.112.640	40.766	402.582	322.100	2.515.222

## PUERTO DE SANTA CRUZ DE TENERIFE

		CABOTAJE / DOMESTIC		EXTERIOR / FOREIGN		Total	
		NÚMERO / NUMBER	TONELADAS / TONS	NÚMERO / NUMBER	TONELADAS / TONS	NÚMERO / NUMBER	TONELADAS / TONS
EMBARCADAS / LOADED	Con carga / Full	31.194	358.003	4.490	48.938	35.684	406.941
	Vacios / Empty	103.267	230.884	8.436	16.997	111.703	247.881
	Total	134.461	588.887	12.926	65.935	147.387	654.822
DESEMBARCADAS / UNLOADED	Con carga / Full	122.874	1.346.930	27.594	333.322	150.468	1.680.253
	Vacios / Empty	5.166	17.071	1	3	5.167	17.074
	Total	128.040	1.364.001	27.595	333.326	155.635	1.697.327
Total		262.501	1.952.888	40.521	399.261	303.022	2.352.149

## PUERTO DE SANTA CRUZ DE LA PALMA

		CABOTAJE / DOMESTIC		EXTERIOR / FOREIGN		Total	
		NÚMERO / NUMBER	TONELADAS / TONS	NÚMERO / NUMBER	TONELADAS / TONS	NÚMERO / NUMBER	TONELADAS / TONS
EMBARCADAS / LOADED	Con carga / Full	5.846	72.912	5	43	5.851	72.954
	Vacios / Empty	3.514	8.694			3.514	8.694
	Total	9.360	81.606	5	43	9.365	81.649
DESEMBARCADAS / UNLOADED	Con carga / Full	4.220	60.188	240	3.278	4.460	63.467
	Vacios / Empty	4.805	12.213			4.805	12.213
	Total	9.025	72.401	240	3.278	9.265	75.679
Total		18.385	154.007	245	3.321	18.630	157.328

## PUERTO DE SAN SEBASTIÁN DE LA GOMERA

		CABOTAJE / DOMESTIC		EXTERIOR / FOREIGN		Total	
		NÚMERO / NUMBER	TONELADAS / TONS	NÚMERO / NUMBER	TONELADAS / TONS	NÚMERO / NUMBER	TONELADAS / TONS
EMBARCADAS /	Con carga / Full	38	592			38	592

EMBARCADAS / LOADED	Vacios / Empty	39	187			39	187
	Total	77	779			77	779
DESEMBARCADAS / UNLOADED	Con carga / Full	63	967			63	967
	Vacios / Empty	10	54			10	54
	Total	73	1.021			73	1.021
Total		150	1.800			150	1.800

### PUERTO DE LOS CRISTIANOS - TENERIFE

		CABOTAJE / DOMESTIC		EXTERIOR / FOREIGN		Total	
		NÚMERO / NUMBER	TONELADAS / TONS	NÚMERO / NUMBER	TONELADAS / TONS	NÚMERO / NUMBER	TONELADAS / TONS
EMBARCADAS / LOADED	Con carga / Full	129	2.259			129	2.259
	Vacios / Empty	24	112			24	112
	Total	153	2.371			153	2.371
DESEMBARCADAS / UNLOADED	Con carga / Full	55	978			55	978
	Vacios / Empty	76	376			76	376
	Total	131	1.354			131	1.354
Total		284	3.725			284	3.725

### PUERTO DE LA ESTACA - EL HIERRO

		CABOTAJE / DOMESTIC		EXTERIOR / FOREIGN		Total	
		NÚMERO / NUMBER	TONELADAS / TONS	NÚMERO / NUMBER	TONELADAS / TONS	NÚMERO / NUMBER	TONELADAS / TONS
EMBARCADAS / LOADED	Con carga / Full	1	30			1	30
	Vacios / Empty	5	26			5	26
	Total	6	56			6	56
DESEMBARCADAS / UNLOADED	Con carga / Full	8	164			8	164
	Vacios / Empty						
	Total	8	164			8	164
Total		14	220			14	220

### PUERTO DE GRANADILLA - TENERIFE

		CABOTAJE / DOMESTIC		EXTERIOR / FOREIGN		Total	
		NÚMERO / NUMBER	TONELADAS / TONS	NÚMERO / NUMBER	TONELADAS / TONS	NÚMERO / NUMBER	TONELADAS / TONS
EMBARCADAS / LOADED	Con carga / Full						
	Vacios / Empty						
	Total						
DESEMBARCADAS / UNLOADED	Con carga / Full						
	Vacios / Empty						
	Total						
Total							

Inicio

Presentación

Estado financiero

Características técnicas de los puertos

Obras o actividades autorizadas a terceros

**Tráfico Portuario. Estadísticas**

Tráfico de pasaje

Buques

Mercancías, toneladas

Tráfico interior, toneladas

Avituallamientos

Pesca Capturada

Tráfico de contenedores

Contenedores de 20 pies

Contenedores mayores de 20 pies

Total contenedores de 20 pies o mayores

Contenedores de 20 pies o mayores en tránsito

Total contenedores equivalentes a 20 pies (TEUS)

Contenedores equivalentes a 20 pies (TEUS) en tránsito

Mercancías transportadas en contenedores clasificadas según su naturaleza, toneladas

Resumen general del tráfico marítimo

Tráfico terrestre

Utilización muelles

Dársenas

Atraques

Básculas

Obras y proyectos

Líneas Marítimas Regulares

Actividad Portuaria

Cruceros

Sostenibilidad

Actividad sociocultural

## AUTORIDAD PORTUARIA DE SANTA CRUZ DE TENERIFE

		CABOTAJE / DOMESTIC		EXTERIOR / FOREIGN		Total	
		NÚMERO / NUMBER	TONELADAS / TONS	NÚMERO / NUMBER	TONELADAS / TONS	NÚMERO / NUMBER	TONELADAS / TONS
EMBARCADAS / LOADED	Con carga / Full	1.253	17.947	812	10.394	2.065	28.341
	Vacios / Empty	323	774			323	774
	Total	1.576	18.721	812	10.394	2.388	29.116
DESEMBARCADAS / UNLOADED	Con carga / Full	1.666	24.837	828	10.478	2.494	35.314
	Vacios / Empty	109	450			109	450
	Total	1.775	25.287	828	10.478	2.603	35.764
Total		3.351	44.008	1.640	20.872	4.991	64.880

## PUERTO DE SANTA CRUZ DE TENERIFE

		CABOTAJE / DOMESTIC		EXTERIOR / FOREIGN		Total	
		NÚMERO / NUMBER	TONELADAS / TONS	NÚMERO / NUMBER	TONELADAS / TONS	NÚMERO / NUMBER	TONELADAS / TONS
EMBARCADAS / LOADED	Con carga / Full	1.253	17.947	812	10.394	2.065	28.341
	Vacios / Empty	323	774			323	774
	Total	1.576	18.721	812	10.394	2.388	29.116
DESEMBARCADAS / UNLOADED	Con carga / Full	1.666	24.837	824	10.415	2.490	35.251
	Vacios / Empty	109	450			109	450
	Total	1.775	25.287	824	10.415	2.599	35.701
Total		3.351	44.008	1.636	20.809	4.987	64.817

## PUERTO DE SANTA CRUZ DE LA PALMA

		CABOTAJE / DOMESTIC		EXTERIOR / FOREIGN		Total	
		NÚMERO / NUMBER	TONELADAS / TONS	NÚMERO / NUMBER	TONELADAS / TONS	NÚMERO / NUMBER	TONELADAS / TONS
EMBARCADAS / LOADED	Con carga / Full						
	Vacios / Empty						
	Total						
DESEMBARCADAS / UNLOADED	Con carga / Full			4	63	4	63
	Vacios / Empty						
	Total			4	63	4	63
Total				4	63	4	63

## PUERTO DE SAN SEBASTIÁN DE LA GOMERA

		CABOTAJE / DOMESTIC		EXTERIOR / FOREIGN		Total	
		NÚMERO / NUMBER	TONELADAS / TONS	NÚMERO / NUMBER	TONELADAS / TONS	NÚMERO / NUMBER	TONELADAS / TONS
EMBARCADAS /	Con carga / Full						

EMBARCADAS / LOADED	Vacios / Empty						
	Total						
DESEMBARCADAS / UNLOADED	Con carga / Full						
	Vacios / Empty						
	Total						
Total							

**PUERTO DE LOS CRISTIANOS - TENERIFE**

		CABOTAJE / DOMESTIC		EXTERIOR / FOREIGN		Total	
		NÚMERO / NUMBER	TONELADAS / TONS	NÚMERO / NUMBER	TONELADAS / TONS	NÚMERO / NUMBER	TONELADAS / TONS
EMBARCADAS / LOADED	Con carga / Full						
	Vacios / Empty						
	Total						
DESEMBARCADAS / UNLOADED	Con carga / Full						
	Vacios / Empty						
	Total						
Total							

**PUERTO DE LA ESTACA - EL HIERRO**

		CABOTAJE / DOMESTIC		EXTERIOR / FOREIGN		Total	
		NÚMERO / NUMBER	TONELADAS / TONS	NÚMERO / NUMBER	TONELADAS / TONS	NÚMERO / NUMBER	TONELADAS / TONS
EMBARCADAS / LOADED	Con carga / Full						
	Vacios / Empty						
	Total						
DESEMBARCADAS / UNLOADED	Con carga / Full						
	Vacios / Empty						
	Total						
Total							

**PUERTO DE GRANADILLA - TENERIFE**

		CABOTAJE / DOMESTIC		EXTERIOR / FOREIGN		Total	
		NÚMERO / NUMBER	TONELADAS / TONS	NÚMERO / NUMBER	TONELADAS / TONS	NÚMERO / NUMBER	TONELADAS / TONS
EMBARCADAS / LOADED	Con carga / Full						
	Vacios / Empty						
	Total						
DESEMBARCADAS / UNLOADED	Con carga / Full						
	Vacios / Empty						
	Total						
Total							

Inicio

Presentación

Estado financiero

Características técnicas de los puertos

Obras o actividades autorizadas a terceros

Tráfico Portuario, Estadísticas

Tráfico de pasaje

Buques

Mercancías, toneladas

Tráfico interior, toneladas

Avituallamientos

Pesca Capturada

Tráfico de contenedores

Contenedores de 20 pies

Contenedores mayores de 20 pies

Total contenedores de 20 pies o mayores

Contenedores de 20 pies o mayores en tránsito

Total contenedores equivalentes a 20 pies (TEUS)

Contenedores equivalentes a 20 pies (TEUS) en tránsito

Mercancías transportadas en contenedores clasificadas según su naturaleza, toneladas

Resumen general del tráfico marítimo

Tráfico terrestre

Utilización muelles

Dársenas

Atraques

Básculas

Obras y proyectos

Líneas Marítimas Regulares

Actividad Portuaria

Cruceros

Sostenibilidad

Actividad sociocultural

Directorio de la Comunidad Portuaria

Galería fotográfica

Índice de contenidos

AUTORIDAD PORTUARIA DE SANTA CRUZ DE TENERIFE

		CABOTAJE / DOMESTIC			EXTERIOR / FOREIGN			TOTAL			
		MERCANCIAS / GOODS	EMBARCADAS / LOADED	DESEMBARCADAS / UNLOADED	Total	EMBARCADAS / LOADED	DESEMBARCADAS / UNLOADED	Total	EMBARCADAS / LOADED	DESEMBARCADAS / UNLOADED	Total
Energético / Power Products	1	Petróleo crudo / Crude oil									
	2	Fuel-oil / Fuel oil	79	616	695		24	24	79	640	719
	3	Gas-oil / Gas oil									
	4	Gasolina / Petrol		80	80					80	80
	6	Otros productos petrolíferos / Other petroleum products	2.201	6.162	8.363		136	136	2.201	6.299	8.499
	7	Gases energéticos del petróleo / Energetic petroleum gases		126	126					126	126
	35	Gas natural y otros gases / Natural gas and other gases									
	12	Carbones y coque de petróleo / Steam coal and petroleum coke	32	760	791		1.261	1.261	32	2.020	2.052
	51	Biocombustibles / Biofuel	12	6.935	6.947	19	389	409	32	7.324	7.356
Total		2.324	14.679	17.004	19	1.811	1.830	2.344	16.490	18.834	
Siderometalúrgico / Siderurgical and Metallurgic Products	8	Mineral de hierro / Iron ore									
	11	Chatarras de hierro / Scrap iron	49.022	53	49.075	11.486		11.486	60.508	53	60.561
	13	Productos siderúrgicos / Iron products	2.995	31.415	34.410	341	1.401	1.741	3.336	32.816	36.152
	10	Otros minerales y residuos metálicos / Other mineral ores	4.231	220	4.451	94		94	4.325	220	4.545
	36	Otros productos metalúrgicos / Other metallurgic products	384	7.537	7.921	41	2.064	2.105	425	9.601	10.025
	Total		56.633	39.224	95.857	11.961	3.465	15.426	68.594	42.689	111.283
Minerales no metálicos / Non-metallic minerals	25	Sal común / Salt	23	7.192	7.215	1	240	241	23	7.432	7.455
	52	Otros minerales no metálicos / Other non-metallic minerals	1.460	4.788	6.248	20	109	129	1.480	4.896	6.377
	Total		1.483	11.980	13.463	21	349	370	1.504	12.329	13.832
Abonos / Fertilizers	14	Fosfatos / Phosphates		297	297					297	297
	15	Potasas / Potash	22	231	253		1.309	1.309	22	1.541	1.563
	16	Abonos naturales y artificiales / Natural and artificial fertilizers	3.279	16.599	19.878	233	12.080	12.313	3.512	28.679	32.191
	Total		3.301	17.127	20.428	233	13.390	13.623	3.534	30.517	34.051
Químicos / Chemical Products	17	Productos químicos / Chemical products	4.777	120.243	125.020	1.251	8.307	9.558	6.028	128.549	134.578
	Total		4.777	120.243	125.020	1.251	8.307	9.558	6.028	128.549	134.578
Materiales de construcción	5	Asfalto / Asphalt	149	930	1.079				149	930	1.079
	18	Cemento y clinker / Cement and clinker	58	5.745	5.803		219	219	58	5.964	6.022
	20	Materiales de construcción elaborados / Manufactured building materials	3.435	80.880	84.315	1.455	12.646	14.101	4.890	93.526	98.416
	Total		3.643	87.554	91.197	1.455	12.865	14.320	5.098	100.419	105.517
Agro-Ganadero y Alimentario / StockBreeding and Feeding Products	21	Cereales y sus harinas / Cereals and their flours	1.801	34.316	36.117	155	3.524	3.679	1.957	37.840	39.796
	22	Habas de soja / Soybean	1	42	44				1	42	44
	23	Frutas, hortalizas y legumbres / Fruits and vegetables	107.837	37.867	145.704	3.105	47.735	50.840	110.942	85.602	196.544
	24	Vinos, bebidas, alcoholes y derivados / Wines, drinks and spirits	40.969	202.501	243.470	898	19.814	20.712	41.867	222.315	264.182
	27	Conservas / Tinned food	575	34.681	35.256	1.907	15.764	17.670	2.481	50.445	52.927
	28	Tabaco, cacao, café y especias / Tobacco, cocoa, coffee and spices	4.018	11.255	15.274	258	9.109	9.367	4.276	20.364	24.641
	29	Aceites y grasas / Oils and greases	1.315	19.946	21.261	25	699	724	1.340	20.645	21.985
	30	Otros productos alimenticios / Other foods	13.323	201.543	214.866	2.103	74.710	76.812	15.426	276.253	291.678
	33	Pescados congelados y refrigerados / Chilled or frozen fish	666	4.212	4.878	82	4.261	4.342	748	8.472	9.220
	37	Pienso y forrajes / Animal feed and fodder	3.275	74.614	77.889	20	2.570	2.591	3.295	77.184	80.479
Total		173.781	620.977	794.758	8.553	178.185	186.738	182.334	799.162	981.496	
Otras mercancías / Other goods	19	Maderas y corcho / Wood and cork	954	13.245	14.199	3.495	4.696	8.191	4.449	17.941	22.391
	26	Papel y pasta / Paper and pulp	40.247	19.455	59.701	3.690	18.592	22.283	43.937	38.047	81.984
	31	Maquinaria, herramientas y repuestos / Machinery, tools and spares	11.736	37.386	49.122	2.085	7.851	9.935	13.820	45.237	59.057
	34	Resto mercancías / Other goods	36.871	120.039	156.910	4.648	25.053	29.701	41.518	145.092	186.610
	Total		89.807	190.125	279.932	13.918	56.192	70.110	103.725	246.317	350.042
Vehículos y elementos de transporte / Vehicles and transport elements	32	Automóviles y sus piezas / Motor vehicles and parts	2.383	6.861	9.244	2.060	2.819	4.878	4.442	9.680	14.122
	38	Tara Equipamiento (Ro-Ro) / Ro-Ro traffic tare weights									
	39	Tara contenedores / Containers tare	335.568	330.169	665.737	26.508	59.222	85.730	362.075	389.391	751.467
	Total		337.951	337.030	674.981	28.567	62.041	90.608	366.518	399.071	765.589
Total		673.699	1.438.941	2.112.640	65.978	336.604	402.582	739.677	1.775.545	2.515.222	

		CABOTAJE / DOMESTIC			EXTERIOR / FOREIGN			TOTAL			
		MERCANCIAS / GOODS	EMBARCADAS / LOADED	DESEMBARCADAS / UNLOADED	Total	EMBARCADAS / LOADED	DESEMBARCADAS / UNLOADED	Total	EMBARCADAS / LOADED	DESEMBARCADAS / UNLOADED	Total
Energético / Power Products	1	Petróleo crudo / Crude oil									
	2	Fuel-oil / Fuel oil	79	616	695		24	24	79	640	719
	3	Gas-oil / Gas oil									
	4	Gasolina / Petrol		80	80					80	80
	6	Otros productos petrolíferos / Other petroleum products	2.201	5.301	7.502		136	136	2.201	5.438	7.639
	7	Gases energéticos del petróleo / Energetic petroleum gases		126	126					126	126
	35	Gas natural y otros gases / Natural gas and other gases									
	12	Carbones y coque de petróleo / Steam coal and petroleum coke	32	753	785		1.261	1.261	32	2.014	2.046
	51	Biocombustibles / Biofuel	12	6.838	6.851	19	389	409	32	7.228	7.260
Total		2.324	13.715	16.039	19	1.810	1.830	2.344	15.525	17.869	
Siderometalúrgico / Siderurgical and Metallurgic Products	8	Mineral de hierro / Iron ore									
	11	Chatarras de hierro / Scrap iron	44.065	52	44.117	11.486		11.486	55.550	52	55.603
	13	Productos siderúrgicos / Iron products	2.756	28.458	31.214	341	1.366	1.706	3.096	29.824	32.920
	10	Otros minerales y residuos metálicos / Other mineral ores	4.184	174	4.358	94		94	4.278	174	4.452
	36	Otros productos metalúrgicos / Other metallurgic products	366	7.327	7.693	41	2.064	2.105	407	9.391	9.798
	Total		51.371	36.011	87.382	11.961	3.430	15.391	63.332	39.441	102.773
Minerales no metálicos / Non-metallic minerals	25	Sal común / Salt	8	7.166	7.175	1	240	241	9	7.407	7.415
	52	Otros minerales no metálicos / Other non-metallic minerals	1.460	4.606	6.066	20	88	109	1.480	4.694	6.175
	Total		1.469	11.772	13.241	21	329	349	1.489	12.101	13.590
Abonos / Fertilizers	14	Fosfatos / Phosphates		297	297					297	297
	15	Potasas / Potash	22	187	209		860	860	22	1.047	1.069
	16	Abonos naturales y artificiales / Natural and artificial fertilizers	3.019	12.113	15.132	233	11.948	12.181	3.252	24.061	27.312
	Total		3.041	12.597	15.638	233	12.808	13.041	3.274	25.405	28.678
Químicos / Chemical Products	17	Productos químicos / Chemical products	4.669	116.564	121.233	1.251	8.294	9.546	5.920	124.859	130.779
	Total		4.669	116.564	121.233	1.251	8.294	9.546	5.920	124.859	130.779
Materiales de construcción	5	Asfalto / Asphalt	149	814	963				149	814	963
	18	Cemento y clínker / Cement and clinker	58	5.544	5.603		219	219	58	5.763	5.822
	20	Materiales de construcción elaborados / Manufactured building materials	3.243	73.224	76.467	1.455	11.846	13.301	4.698	85.070	89.768
	Total		3.451	79.582	83.033	1.455	12.065	13.520	4.906	91.647	96.553
Agro-Ganadero y Alimentario / StockBreeding and Feeding Products	21	Cereales y sus harinas / Cereals and their flours	1.582	31.450	33.032	155	3.524	3.679	1.737	34.974	36.711
	22	Habas de soja / Soybean	1	41	42				1	41	42
	23	Frutas, hortalizas y legumbres / Fruits and vegetables	66.223	37.794	104.017	3.105	47.457	50.562	69.328	85.251	154.579
	24	Vinos, bebidas, alcoholes y derivados / Wines, drinks and spirits	33.794	197.532	231.326	898	19.814	20.712	34.693	217.345	252.038
	27	Conservas / Tinned food	575	33.953	34.527	1.907	15.764	17.670	2.481	49.717	52.198
	28	Tabaco, cacao, café y especias / Tobacco, cocoa, coffee and spices	4.017	11.094	15.111	258	9.070	9.328	4.275	20.164	24.440
	29	Aceites y grasas / Oils and greases	1.315	19.170	20.485	25	699	724	1.340	19.869	21.209
	30	Otros productos alimenticios / Other foods	13.017	197.893	210.910	2.103	74.710	76.812	15.119	272.603	287.722
	33	Pescados congelados y refrigerados / Chilled or frozen fish	494	4.206	4.699	82	4.261	4.342	575	8.466	9.042
	37	Pienso y forrajes / Animal feed and fodder	2.664	63.381	66.045	20	2.570	2.591	2.685	65.951	68.636
Total		123.682	596.513	720.195	8.553	177.868	186.421	132.235	774.381	906.616	
Otras mercancías / Other goods	19	Maderas y corcho / Wood and cork	845	12.306	13.151	3.495	4.457	7.952	4.341	16.763	21.103
	26	Papel y pasta / Paper and pulp	39.085	19.078	58.163	3.690	18.591	22.281	42.775	37.669	80.444
	31	Maquinaria, herramientas y repuestos / Machinery, tools and spares	11.626	35.863	47.489	2.080	7.729	9.810	13.707	43.592	57.299
	34	Resto mercancías / Other goods	34.379	116.894	151.273	4.646	24.513	29.159	39.025	141.407	180.432
	Total		85.935	184.141	270.076	13.912	55.290	69.203	99.847	239.431	339.278
Vehículos y elementos de transporte / Vehicles and transport elements	32	Automóviles y sus piezas / Motor vehicles and parts	2.319	6.752	9.071	2.036	2.814	4.850	4.355	9.566	13.921
	38	Tara Equipamiento (Ro-Ro) / Ro-Ro traffic tare weights									
	39	Tara contenedores / Containers tare	310.627	306.353	616.980	26.493	58.618	85.111	337.120	364.971	702.091
	Total		312.946	313.106	626.051	28.530	61.431	89.961	341.476	374.537	716.013
Total		588.887	1.364.001	1.952.888	65.935	333.326	399.261	654.822	1.697.327	2.352.149	

**PUERTO DE SANTA CRUZ DE LA PALMA**

		CABOTAJE / DOMESTIC			EXTERIOR / FOREIGN			TOTAL			
		MERCANCIAS / GOODS	EMBARCADAS / LOADED	DESEMBARCADAS / UNLOADED	Total	EMBARCADAS / LOADED	DESEMBARCADAS / UNLOADED	Total	EMBARCADAS / LOADED	DESEMBARCADAS / UNLOADED	Total
	1	Petróleo crudo / Crude oil									
	2	Fuel-oil / Fuel oil									
	3	Gas-oil / Gas oil									
	4	Gasolina / Petrol									
	6	Otros productos petrolíferos / Other petroleum products		861	861					861	861
	Total			861	861					861	861



Siderometalúrgico / Siderurgical and Metallurgic Products	8	Mineral de hierro / Iron ore								
	11	Chatarras de hierro / Scrap iron	1		1			1	1	
	13	Productos siderúrgicos / Iron products								
	10	Otros minerales y residuos metálicos / Other mineral ores								
	36	Otros productos metalúrgicos / Other metallurgic products								
Total		1		1			1	1		
Minerales no metálicos / Non-metallic minerals	25	Sal común / Salt								
	52	Otros minerales no metálicos / Other non-metallic minerals								
	Total									
Abonos / Fertilizers	14	Fosfatos / Phosphates								
	15	Potasa / Potash								
	16	Abonos naturales y artificiales / Natural and artificial fertilizers								
	Total									
Químicos / Chemical Products	17	Productos químicos / Chemical products	30	32	62			30	32	62
	Total		30	32	62			30	32	62
Materiales de construcción	5	Asfalto / Asphalt								
	18	Cemento y clínker / Cement and clinker								
	20	Materiales de construcción elaborados / Manufactured building materials	15	20	35			15	20	35
	Total		15	20	35			15	20	35
Agro-Ganadero y Alimentario / Stock Breeding and Feeding Products	21	Cereales y sus harinas / Cereals and their flours								
	22	Habas de soja / Soybean								
	23	Frutas, hortalizas y legumbres / Fruits and vegetables								
	24	Vinos, bebidas, alcoholes y derivados / Wines, drinks and spirits		60	60				60	60
	27	Conservas / Tinned food								
	28	Tabaco, cacao, café y especias / Tobacco, cocoa, coffee and spices								
	29	Aceites y grasas / Oils and greases								
	30	Otros productos alimenticios / Other foods		100	100				100	100
	33	Pescados congelados y refrigerados / Chilled or frozen fish								
	37	Plenno y forrajes / Animal feed and fodder	218	386	604			218	386	604
Total		218	546	764			218	546	764	
Otras mercancías / Other goods	19	Maderas y corcho / Wood and cork								
	26	Papel y pasta / Paper and pulp								
	31	Maquinaria, herramientas y repuestos / Machinery, tools and spares	7	7	13			7	7	13
	34	Resto mercancías / Other goods	144	72	216			144	72	216
	Total		151	78	229			151	78	229
Vehículos y elementos de transporte / Vehicles and transport elements	32	Automóviles y sus piezas / Motor vehicles and parts								
	38	Tara Equipamiento (Ro-Ro) / Ro-Ro traffic tare weights								
	39	Tara contenedores / Containers tare	365	346	711			365	346	711
	Total		365	346	711			365	346	711
Total		779	1.021	1.800			779	1.021	1.800	

### PUERTO DE LOS CRISTIANOS - TENERIFE

		CABOTAJE / DOMESTIC			EXTERIOR / FOREIGN			TOTAL			
		MERCANCÍAS / GOODS	EMBARCADAS / LOADED	DESEMBARCADAS / UNLOADED	Total	EMBARCADAS / LOADED	DESEMBARCADAS / UNLOADED	Total	EMBARCADAS / LOADED	DESEMBARCADAS / UNLOADED	Total
Energético / Power Products	1	Petróleo crudo / Crude oil									
	2	Fuel-oil / Fuel oil									
	3	Gas-oil / Gas oil									
	4	Gasolina / Petrol									
	6	Otros productos petrolíferos / Other petroleum products									
	7	Gases energéticos del petróleo / Energetic petroleum gases									
	35	Gas natural y otros gases / Natural gas and other gases									
	12	Carbones y coque de petróleo / Steam coal and petroleum coke									
	51	Biocombustibles / Biofuel									
	Total										
Siderometalúrgico / Siderurgical and Metallurgic Products	8	Mineral de hierro / Iron ore									
	11	Chatarras de hierro / Scrap iron		1	1				1	1	
	13	Productos siderúrgicos / Iron products	150		150				150		150
	10	Otros minerales y residuos metálicos / Other mineral ores									
	36	Otros productos metalúrgicos / Other metallurgic products	18		18				18		18





	Total												
Agro-Ganadero y Alimentario / StockBreeding and Feeding Products	21	Cereales y sus harinas / Cereals and their flours											
	22	Habas de soja / Soybean											
	23	Frutas, hortalizas y legumbres / Fruits and vegetables											
	24	Vinos, bebidas, alcoholes y derivados / Wines, drinks and spirits											
	27	Conservas / Tinned food											
	28	Tabaco, cacao, café y especias / Tobacco, cocoa, coffee and spices											
	29	Aceites y grasas / Oils and greases											
	30	Otros productos alimenticios / Other foods											
	33	Pescados congelados y refrigerados / Chilled or frozen fish											
	37	Pienso y forrajes / Animal feed and fodder											
	Total												
Otras mercancías / Other goods	19	Maderas y corcho / Wood and cork											
	26	Papel y pasta / Paper and pulp											
	31	Maquinaria, herramientas y repuestos / Machinery, tools and spares											
	34	Resto mercancías / Other goods											
	Total												
Vehículos y elementos de transporte / Vehicles and transport elements	32	Automóviles y sus piezas / Motor vehicles and parts											
	38	Tara Equipamiento (Ro-Ro) / Ro-Ro traffic tare weights											
	39	Tara contenedores / Containers tare											
	Total												
Total													

- Inicio
- Presentación
- Estado financiero
- Características técnicas de los puertos
- Obras o actividades autorizadas a terceros
- Tráfico Portuario. Estadísticas**
  - Tráfico de pasaje
  - Buques
  - Mercancías, toneladas
  - Tráfico interior, toneladas
  - Avituallamientos
  - Pesca Capturada
  - Tráfico de contenedores
  - Resumen general del tráfico marítimo**
    - Cuadro general número 1
    - Cuadro general número 2
    - Cuadro general número 3
  - Tráfico terrestre
  - Utilización muelles
  - Dársenas
  - Atraques
  - Básculas
- Obras y proyectos
- Líneas Marítimas Regulares
- Actividad Portuaria
- Cruceros
- Sostenibilidad
- Actividad sociocultural
- Directorio de la Comunidad Portuaria
- Galería fotográfica
- Índice de contenidos



Inicio

Presentación

Estado financiero

Características técnicas de los puertos

Obras o actividades autorizadas a terceros

**Tráfico Portuario. Estadísticas**

Tráfico de pasaje

Buques

Mercancías, toneladas

Tráfico interior, toneladas

Avituallamientos

Pesca Capturada

Tráfico de contenedores

Resumen general del tráfico marítimo

Cuadro general número 1

Cuadro general número 2

Cuadro general número 3

Tráfico terrestre

Utilización muelles

Dársenas

Atraques

Básculas

Obras y proyectos

Líneas Marítimas Regulares

Actividad Portuaria

Cruceros

Sostenibilidad

Actividad sociocultural

Directorio de la Comunidad Portuaria

Galería fotográfica

Índice de contenidos

## AUTORIDAD PORTUARIA DE SANTA CRUZ DE TENERIFE

CONCEPTOS / ITEM		TONELADAS PARCIALES / TONS PARTIALS	TONELADAS TOTALES / TONS TOTALS
GRANELES LÍQUIDOS / LIQUID BULKS	Productos petrolíferos / Oil products	7.465.637	
	Gas natural / Natural gas		
	Otros líquidos / Other liquid	41.741	
	Total		7.507.377
GRANELES SÓLIDOS / DRY BULKS		567.440	
	Total		567.440
MERCANCÍA GENERAL / GENERAL CARGO		5.608.100	
	Total		5.608.100
TRÁFICO INTERIOR / LOCAL TRAFFIC		285	
	Total		285
AVITUALLAMIENTO / SUPPLIES	Productos petrolíferos / Oil products	802.255	
	Resto / Rest	146.410	
	Total		948.665
PESCA FRESCA / FRESH FISH		6.979	
	Total		6.979
Total		14.638.846	14.638.846

## PUERTO DE SANTA CRUZ DE TENERIFE

CONCEPTOS / ITEM		TONELADAS PARCIALES / TONS PARTIALS	TONELADAS TOTALES / TONS TOTALS
GRANELES LÍQUIDOS / LIQUID BULKS	Productos petrolíferos / Oil products	7.311.513	
	Gas natural / Natural gas		
	Otros líquidos / Other liquid	41.740	
	Total		7.353.253
GRANELES SÓLIDOS / DRY BULKS		520.485	
	Total		520.485
MERCANCÍA GENERAL / GENERAL CARGO		4.405.254	
	Total		4.405.254
TRÁFICO INTERIOR / LOCAL TRAFFIC		1	
	Total		1
AVITUALLAMIENTO / SUPPLIES	Productos petrolíferos / Oil products	775.806	
	Resto / Rest	115.030	
	Total		890.836
PESCA FRESCA / FRESH FISH		6.543	
	Total		6.543
Total		13.176.371	13.176.371

## PUERTO DE SANTA CRUZ DE LA PALMA

CONCEPTOS / ITEM		TONELADAS PARCIALES / TONS PARTIALS	TONELADAS TOTALES / TONS TOTALS
GRANELES LÍQUIDOS / LIQUID BULKS	Productos petrolíferos / Oil products	111.258	
	Gas natural / Natural gas		
	Otros líquidos / Other liquid	1	
	Total		111.259
GRANELES SÓLIDOS / DRY BULKS		46.955	
	Total		46.955
MERCANCÍA GENERAL / GENERAL CARGO		592.409	
	Total		592.409
TRÁFICO INTERIOR / LOCAL TRAFFIC			
	Total		

AVITUALLAMIENTO / SUPPLIES	Productos petrolíferos / Oil products		
	Resto / Rest	21.675	
	Total		21.675
PESCA FRESCA / FRESH FISH		95	
	Total		95
Total		772.392	772.392

### PUERTO DE SAN SEBASTIÁN DE LA GOMERA

CONCEPTOS / ITEM		TONELADAS PARCIALES / TONS PARTIALS	TONELADAS TOTALES / TONS TOTALS
GRANELES LÍQUIDOS / LIQUID BULKS	Productos petrolíferos / Oil products	26.998	
	Gas natural / Natural gas		
	Otros líquidos / Other liquid		
	Total		26.998
GRANELES SÓLIDOS / DRY BULKS			
	Total		
MERCANCÍA GENERAL / GENERAL CARGO		151.148	
	Total		151.148
TRÁFICO INTERIOR / LOCAL TRAFFIC			
	Total		
AVITUALLAMIENTO / SUPPLIES	Productos petrolíferos / Oil products		
	Resto / Rest	7.125	
	Total		7.125
PESCA FRESCA / FRESH FISH			
	Total		
Total		185.270	185.270

### PUERTO DE LOS CRISTIANOS - TENERIFE

CONCEPTOS / ITEM		TONELADAS PARCIALES / TONS PARTIALS	TONELADAS TOTALES / TONS TOTALS
GRANELES LÍQUIDOS / LIQUID BULKS	Productos petrolíferos / Oil products		
	Gas natural / Natural gas		
	Otros líquidos / Other liquid		
	Total		
GRANELES SÓLIDOS / DRY BULKS			
	Total		
MERCANCÍA GENERAL / GENERAL CARGO		393.643	
	Total		393.643
TRÁFICO INTERIOR / LOCAL TRAFFIC		284	
	Total		284
AVITUALLAMIENTO / SUPPLIES	Productos petrolíferos / Oil products	26.449	
	Resto / Rest	1.113	
	Total		27.562
PESCA FRESCA / FRESH FISH		342	
	Total		342
Total		421.831	421.831

### PUERTO DE LA ESTACA - EL HIERRO

CONCEPTOS / ITEM		TONELADAS PARCIALES / TONS PARTIALS	TONELADAS TOTALES / TONS TOTALS
GRANELES LÍQUIDOS / LIQUID BULKS	Productos petrolíferos / Oil products	15.868	
	Gas natural / Natural gas		
	Otros líquidos / Other liquid		
	Total		15.868
GRANELES SÓLIDOS / DRY BULKS			
	Total		
MERCANCÍA GENERAL / GENERAL CARGO		65.646	
	Total		65.646
TRÁFICO INTERIOR / LOCAL TRAFFIC			
	Total		

AVITUALLAMIENTO / SUPPLIES	Productos petrolíferos / Oil products		
	Resto / Rest	1.467	
	Total		1.467
PESCA FRESCA / FRESH FISH	Total		
	Total	82.981	82.981

### **PUERTO DE GRANADILLA - TENERIFE**

CONCEPTOS / ITEM		TONELADAS PARCIALES / TONS PARTIALS	TONELADAS TOTALES / TONS TOTALS
GRANELES LÍQUIDOS / LIQUID BULKS	Productos petrolíferos / Oil products		
	Gas natural / Natural gas		
	Otros líquidos / Other liquid		
	Total		
GRANELES SÓLIDOS / DRY BULKS	Total		
MERCANCÍA GENERAL / GENERAL CARGO	Total		
TRÁFICO INTERIOR / LOCAL TRAFFIC	Total		
AVITUALLAMIENTO / SUPPLIES	Productos petrolíferos / Oil products		
	Resto / Rest		
	Total		
PESCA FRESCA / FRESH FISH	Total		
Total			

- Inicio
- Presentación
- Estado financiero
- Características técnicas de los puertos
- Obras o actividades autorizadas a terceros
- Tráfico Portuario. Estadísticas
  - Tráfico de pasaje
  - Buques
  - Mercancías, toneladas
  - Tráfico interior, toneladas
  - Avituallamientos
  - Pesca Capturada
  - Tráfico de contenedores
  - Resumen general del tráfico marítimo
    - Cuadro general número 1
    - Cuadro general número 2
    - Cuadro general número 3
  - Tráfico terrestre
  - Utilización muelles
  - Dársenas
  - Atraques
  - Básculas
- Obras y proyectos
- Líneas Marítimas Regulares
- Actividad Portuaria
- Cruceros
- Sostenibilidad
- Actividad sociocultural
- Directorio de la Comunidad Portuaria
- Galería fotográfica
- Índice de contenidos

## INCLUIDO TRÁFICO INTERIOR, AVITUALLAMIENTO Y PESCA FRESCA

### AUTORIDAD PORTUARIA DE SANTA CRUZ DE TENERIFE

CONCEPTOS	TONELADAS
Mercancías embarcadas	5.794.141
Mercancías desembarcadas	8.844.683
Mercancías transbordadas	21
<b>TOTAL</b>	<b>14.638.846</b>

Avituallamientos: Se incluyen en mercancías embarcadas.

Pesca Fresca: Se incluyen en mercancías desembarcadas.

Tráfico Interior: Se incluyen en mercancías embarcadas o desembarcadas. Según su operación.

### PUERTO DE SANTA CRUZ DE TENERIFE

CONCEPTOS	TONELADAS
Mercancías embarcadas	5.089.026
Mercancías desembarcadas	8.087.324
Mercancías transbordadas	21
<b>TOTAL</b>	<b>13.176.371</b>

Avituallamientos: Se incluyen en mercancías embarcadas.

Pesca Fresca: Se incluyen en mercancías desembarcadas.

Tráfico Interior: Se incluyen en mercancías embarcadas o desembarcadas. Según su operación.

### PUERTO DE SANTA CRUZ DE LA PALMA

CONCEPTOS	TONELADAS
Mercancías embarcadas	319.743
Mercancías desembarcadas	452.650
Mercancías transbordadas	0
<b>TOTAL</b>	<b>772.392</b>

Avituallamientos: Se incluyen en mercancías embarcadas.

Pesca Fresca: Se incluyen en mercancías desembarcadas.

Tráfico Interior: Se incluyen en mercancías embarcadas o desembarcadas. Según su operación.

### PUERTO DE SAN SEBASTIÁN DE LA GOMERA

CONCEPTOS	TONELADAS
Mercancías embarcadas	69.588
Mercancías desembarcadas	115.683
Mercancías transbordadas	0
<b>TOTAL</b>	<b>185.270</b>

Avituallamientos: Se incluyen en mercancías embarcadas.

Pesca Fresca: Se incluyen en mercancías desembarcadas.

Tráfico Interior: Se incluyen en mercancías embarcadas o desembarcadas. Según su operación.

### PUERTO DE LOS CRISTIANOS - TENERIFE

CONCEPTOS	TONELADAS
Mercancías embarcadas	287.060
Mercancías desembarcadas	134.771
Mercancías transbordadas	0
<b>TOTAL</b>	<b>421.831</b>

Avituallamientos: Se incluyen en mercancías embarcadas.

Pesca Fresca: Se incluyen en mercancías desembarcadas.

Tráfico Interior: Se incluyen en mercancías embarcadas o desembarcadas. Según su operación.

### **PUERTO DE LA ESTACA - EL HIERRO**

<b>CONCEPTOS</b>	<b>TONELADAS</b>
Mercancías embarcadas	28.725
Mercancías desembarcadas	54.255
Mercancías transbordadas	0
<b>TOTAL</b>	<b>82.981</b>

Avituallamientos: Se incluyen en mercancías embarcadas.

Pesca Fresca: Se incluyen en mercancías desembarcadas.

Tráfico Interior: Se incluyen en mercancías embarcadas o desembarcadas. Según su operación.

### **PUERTO DE GRANADILLA - TENERIFE**

<b>CONCEPTOS</b>	<b>TONELADAS</b>
Mercancías embarcadas	0
Mercancías desembarcadas	0
Mercancías transbordadas	0
<b>TOTAL</b>	<b>0</b>

Avituallamientos: Se incluyen en mercancías embarcadas.

Pesca Fresca: Se incluyen en mercancías desembarcadas.

Tráfico Interior: Se incluyen en mercancías embarcadas o desembarcadas. Según su operación.

Inicio

Presentación

Estado financiero

Características técnicas de los puertos

Obras o actividades autorizadas a terceros

Tráfico Portuario. Estadísticas

Tráfico de pasaje

Buques

Mercancías, toneladas

Tráfico interior, toneladas

Avituallamientos

Pesca Capturada

Tráfico de contenedores

Resumen general del tráfico marítimo

Cuadro general número 1

Cuadro general número 2

Cuadro general número 3

Tráfico terrestre

Utilización muelles

Dársenas

Atraques

Básculas

Obras y proyectos

Líneas Marítimas Regulares

Actividad Portuaria

Cruceros

Sostenibilidad

Actividad sociocultural

Directorio de la Comunidad Portuaria

Galería fotográfica

Índice de contenidos

## AUTORIDAD PORTUARIA DE SANTA CRUZ DE TENERIFE

CONCEPTOS / ITEM		TONELADAS PARCIALES / TONS PARTIALS	TONELADAS TOTALES / TONS TOTALS
COMERCIO EXTERIOR / FOREIGN TRADE	Importación / Import	4.447.553	
	Exportación / Export	418.705	
	Total		4.866.259
COMERCIO NACIONAL / DOMESTIC		8.697.141	
	Total		8.697.141
TRANSBORDO / TRANSHIPPING		21	
	Total		21
TRANSITO / TRANSIT		119.496	
	Total		119.496
PESCA FRESCA, AVITUALLAMIENTO Y TRÁFICO INTERIOR / FRESH FISH, SUPPLIES AND LOCAL TRAFFIC		955.929	
	Total		955.929
Total		14.638.846	14.638.846

## PUERTO DE SANTA CRUZ DE TENERIFE

CONCEPTOS / ITEM		TONELADAS PARCIALES / TONS PARTIALS	TONELADAS TOTALES / TONS TOTALS
COMERCIO EXTERIOR / FOREIGN TRADE	Importación / Import	4.438.011	
	Exportación / Export	418.422	
	Total		4.856.433
COMERCIO NACIONAL / DOMESTIC		7.303.157	
	Total		7.303.157
TRANSBORDO / TRANSHIPPING		21	
	Total		21
TRANSITO / TRANSIT		119.381	
	Total		119.381
PESCA FRESCA, AVITUALLAMIENTO Y TRÁFICO INTERIOR / FRESH FISH, SUPPLIES AND LOCAL TRAFFIC		897.379	
	Total		897.379
Total		13.176.371	13.176.371

## PUERTO DE SANTA CRUZ DE LA PALMA

CONCEPTOS / ITEM		TONELADAS PARCIALES / TONS PARTIALS	TONELADAS TOTALES / TONS TOTALS
COMERCIO EXTERIOR / FOREIGN TRADE	Importación / Import	9.542	
	Exportación / Export	44	
	Total		9.586
COMERCIO NACIONAL / DOMESTIC		740.921	
	Total		740.921
TRANSBORDO / TRANSHIPPING		0	
	Total		0
TRANSITO / TRANSIT		116	
	Total		116
PESCA FRESCA, AVITUALLAMIENTO Y TRÁFICO INTERIOR / FRESH FISH, SUPPLIES AND LOCAL TRAFFIC		21.770	
	Total		21.770
Total		772.392	772.392

## PUERTO DE SAN SEBASTIÁN DE LA GOMERA

CONCEPTOS / ITEM		TONELADAS PARCIALES / TONS PARTIALS	TONELADAS TOTALES / TONS TOTALS
------------------	--	-------------------------------------	---------------------------------

COMERCIO EXTERIOR / FOREIGN TRADE	Importación / Import	0	
	Exportación / Export	240	
	Total		240
COMERCIO NACIONAL / DOMESTIC		177.906	
	Total		177.906
TRANSBORDO / TRANSHIPPING		0	
	Total		0
TRANSITO / TRANSIT		0	
	Total		0
PESCA FRESCA, AVITUALLAMIENTO Y TRÁFICO INTERIOR / FRESH FISH, SUPPLIES AND LOCAL TRAFFIC		7.125	
	Total		7.125
Total		185.270	185.270

### PUERTO DE LOS CRISTIANOS - TENERIFE

CONCEPTOS / ITEM		TONELADAS PARCIALES / TONS PARTIALS	TONELADAS TOTALES / TONS TOTALS
COMERCIO EXTERIOR / FOREIGN TRADE	Importación / Import	0	
	Exportación / Export	0	
	Total		0
COMERCIO NACIONAL / DOMESTIC		393.643	
	Total		393.643
TRANSBORDO / TRANSHIPPING		0	
	Total		0
TRANSITO / TRANSIT		0	
	Total		0
PESCA FRESCA, AVITUALLAMIENTO Y TRÁFICO INTERIOR / FRESH FISH, SUPPLIES AND LOCAL TRAFFIC		28.188	
	Total		28.188
Total		421.831	421.831

### PUERTO DE LA ESTACA - EL HIERRO

CONCEPTOS / ITEM		TONELADAS PARCIALES / TONS PARTIALS	TONELADAS TOTALES / TONS TOTALS
COMERCIO EXTERIOR / FOREIGN TRADE	Importación / Import	0	
	Exportación / Export	0	
	Total		0
COMERCIO NACIONAL / DOMESTIC		81.514	
	Total		81.514
TRANSBORDO / TRANSHIPPING		0	
	Total		0
TRANSITO / TRANSIT		0	
	Total		0
PESCA FRESCA, AVITUALLAMIENTO Y TRÁFICO INTERIOR / FRESH FISH, SUPPLIES AND LOCAL TRAFFIC		1.467	
	Total		1.467
Total		82.981	82.981

### PUERTO DE GRANADILLA - TENERIFE

CONCEPTOS / ITEM		TONELADAS PARCIALES / TONS PARTIALS	TONELADAS TOTALES / TONS TOTALS
COMERCIO EXTERIOR / FOREIGN TRADE	Importación / Import	0	
	Exportación / Export	0	
	Total		0
COMERCIO NACIONAL / DOMESTIC		0	
	Total		0
TRANSBORDO / TRANSHIPPING		0	
	Total		0
TRANSITO / TRANSIT		0	
	Total		0
PESCA FRESCA, AVITUALLAMIENTO Y TRÁFICO INTERIOR / FRESH FISH, SUPPLIES AND LOCAL TRAFFIC		0	
	Total		0

Total		0	0
-------	--	---	---

Inicio

Presentación

Estado financiero

Características técnicas de los puertos

Obras o actividades autorizadas a terceros

**Tráfico Portuario. Estadísticas**

Tráfico de pasaje

Buques

Mercancías, toneladas

Tráfico interior, toneladas

Avituallamientos

Pesca Capturada

Tráfico de contenedores

Resumen general del tráfico marítimo

**Tráfico terrestre**

Utilización muelles

Dársenas

Atraques

Básculas

Obras y proyectos

Líneas Marítimas Regulares

Actividad Portuaria

Cruceros

Sostenibilidad

Actividad sociocultural

Directorio de la Comunidad Portuaria

Galería fotográfica

Índice de contenidos

## AUTORIDAD PORTUARIA DE SANTA CRUZ DE TENERIFE

MEDIO DE TRANSPORTE UTILIZADO PARA LA ENTRADA O SALIDA DE LA ZONA DE SERVICIO DEL PUERTO TRANSPORT SYSTEM USED FOR HINTERLAND CONNECTIONS FROM OR TO PORT AREA		CARGADAS EN BARCO / LOADED ON VESSEL	DESCARGADAS DE BARCO / UNLOADED FROM VESSEL	Total
TRANSPORTE TERRESTRE / HINTERLAND TRAFFIC	Ferrocarril / Railway			
	Carretera / Road	2.442.357	3.673.324	6.115.682
	Tubería / Pipe	2.569.636	5.093.975	7.663.611
	Otros medios / Other			
Total		5.011.993	8.767.299	13.779.292
SIN TRANSPORTE TERRESTRE / WITHOUT LAND TRANSPORT	Tránsitos	42.112	77.384	119.496
	Transbordos		21	21
	Tráfico Interior	285		285
	Avituallamientos combustible por Barcaza	739.751		739.751
Total		782.147	77.406	859.553
Total		5.794.141	8.844.705	14.638.846

## PUERTO DE SANTA CRUZ DE TENERIFE

MEDIO DE TRANSPORTE UTILIZADO PARA LA ENTRADA O SALIDA DE LA ZONA DE SERVICIO DEL PUERTO TRANSPORT SYSTEM USED FOR HINTERLAND CONNECTIONS FROM OR TO PORT AREA		CARGADAS EN BARCO / LOADED ON VESSEL	DESCARGADAS DE BARCO / UNLOADED FROM VESSEL	Total
TRANSPORTE TERRESTRE / HINTERLAND TRAFFIC	Ferrocarril / Railway			
	Carretera / Road	1.769.365	3.069.746	4.839.111
	Tubería / Pipe	2.537.797	4.940.309	7.478.107
	Otros medios / Other			
Total		4.307.162	8.010.056	12.317.218
SIN TRANSPORTE TERRESTRE / WITHOUT LAND TRANSPORT	Tránsitos	42.112	77.269	119.381
	Transbordos		21	21
	Tráfico Interior	1		1
	Avituallamientos combustible por Barcaza	739.751		739.751
Total		781.863	77.290	859.153
Total		5.089.026	8.087.346	13.176.371

## PUERTO DE SANTA CRUZ DE LA PALMA

MEDIO DE TRANSPORTE UTILIZADO PARA LA ENTRADA O SALIDA DE LA ZONA DE SERVICIO DEL PUERTO TRANSPORT SYSTEM USED FOR HINTERLAND CONNECTIONS FROM OR TO PORT AREA		CARGADAS EN BARCO / LOADED ON VESSEL	DESCARGADAS DE BARCO / UNLOADED FROM VESSEL	Total
TRANSPORTE TERRESTRE / HINTERLAND TRAFFIC	Ferrocarril / Railway			
	Carretera / Road	298.067	341.276	639.343
	Tubería / Pipe	21.676	111.258	132.934
	Otros medios / Other			
Total		319.743	452.534	772.277
SIN TRANSPORTE TERRESTRE / WITHOUT LAND TRANSPORT	Tránsitos		116	116
	Transbordos			
	Tráfico Interior			
	Avituallamientos combustible por Barcaza			
Total			116	116
Total		319.743	452.650	772.392

## PUERTO DE SAN SEBASTIÁN DE LA GOMERA

MEDIO DE TRANSPORTE UTILIZADO PARA LA ENTRADA O SALIDA DE LA ZONA DE SERVICIO DEL PUERTO TRANSPORT SYSTEM USED FOR HINTERLAND CONNECTIONS FROM OR TO PORT AREA		CARGADAS EN BARCO / LOADED ON VESSEL	DESCARGADAS DE BARCO / UNLOADED FROM VESSEL	Total
TRANSPORTE TERRESTRE / HINTERLAND TRAFFIC	Ferrocarril / Railway			
	Carretera / Road	62.057	89.091	151.148
	Tubería / Pipe	7.531	26.592	34.123

	Otros medios / Other			
	Total	69.588	115.683	185.270
SIN TRANSPORTE TERRESTRE / WITHOUT LAND TRANSPORT	Tránsitos			
	Transbordos			
	Tráfico Interior			
	Avituallamientos combustible por Barcaza			
	Total			
Total		69.588	115.683	185.270

### PUERTO DE LOS CRISTIANOS - TENERIFE

MEDIO DE TRANSPORTE UTILIZADO PARA LA ENTRADA O SALIDA DE LA ZONA DE SERVICIO DEL PUERTO TRANSPORT SYSTEM USED FOR HINTERLAND CONNECTIONS FROM OR TO PORT AREA		CARGADAS EN BARCO / LOADED ON VESSEL	DESCARGADAS DE BARCO / UNLOADED FROM VESSEL	Total
TRANSPORTE TERRESTRE / HINTERLAND TRAFFIC	Ferrocarril / Railway			
	Carretera / Road	285.663	134.771	420.434
	Tubería / Pipe	1.113		1.113
	Otros medios / Other			
	Total	286.776	134.771	421.547
SIN TRANSPORTE TERRESTRE / WITHOUT LAND TRANSPORT	Tránsitos			
	Transbordos			
	Tráfico Interior	284		284
	Avituallamientos combustible por Barcaza			
	Total	284		284
Total	287.060	134.771	421.831	

### PUERTO DE LA ESTACA - EL HIERRO

MEDIO DE TRANSPORTE UTILIZADO PARA LA ENTRADA O SALIDA DE LA ZONA DE SERVICIO DEL PUERTO TRANSPORT SYSTEM USED FOR HINTERLAND CONNECTIONS FROM OR TO PORT AREA		CARGADAS EN BARCO / LOADED ON VESSEL	DESCARGADAS DE BARCO / UNLOADED FROM VESSEL	Total
TRANSPORTE TERRESTRE / HINTERLAND TRAFFIC	Ferrocarril / Railway			
	Carretera / Road	27.206	38.440	65.646
	Tubería / Pipe	1.519	15.815	17.335
	Otros medios / Other			
	Total	28.725	54.255	82.981
SIN TRANSPORTE TERRESTRE / WITHOUT LAND TRANSPORT	Tránsitos			
	Transbordos			
	Tráfico Interior			
	Avituallamientos combustible por Barcaza			
	Total			
Total	28.725	54.255	82.981	

### PUERTO DE GRANADILLA - TENERIFE

MEDIO DE TRANSPORTE UTILIZADO PARA LA ENTRADA O SALIDA DE LA ZONA DE SERVICIO DEL PUERTO TRANSPORT SYSTEM USED FOR HINTERLAND CONNECTIONS FROM OR TO PORT AREA		CARGADAS EN BARCO / LOADED ON VESSEL	DESCARGADAS DE BARCO / UNLOADED FROM VESSEL	Total
TRANSPORTE TERRESTRE / HINTERLAND TRAFFIC	Ferrocarril / Railway			
	Carretera / Road			
	Tubería / Pipe			
	Otros medios / Other			
	Total			
SIN TRANSPORTE TERRESTRE / WITHOUT LAND TRANSPORT	Tránsitos			
	Transbordos			
	Tráfico Interior			
	Avituallamientos combustible por Barcaza			
	Total			
Total				

Inicio

Presentación

Estado financiero

Características técnicas de los puertos

Obras o actividades autorizadas a terceros

Tráfico Portuario. Estadísticas

Tráfico de pasaje

Buques

Mercancías, toneladas

Tráfico interior, toneladas

Avituallamientos

Pesca Capturada

Tráfico de contenedores

Resumen general del tráfico marítimo

Tráfico terrestre

Utilización muelles

Dársenas

Atraques

Básculas

Obras y proyectos

Líneas Marítimas Regulares

Actividad Portuaria

Cruceros

Sostenibilidad

Actividad sociocultural

Directorio de la Comunidad Portuaria

Galería fotográfica

Índice de contenidos

Puerto / Port	MUELLE / ALINEACIÓN QUAY OR BERTH	Embarque / LOADING	Desembarque / UNLOADING	En Tránsito / TRANSIT	Transbordos / TRANSSHIPMENT	Tráfico Interior / LOCAL TRAFFIC	Total	
S/C DE TENERIFE	T-1100-LLANOS L-2	Mercancía general		259			259	
		Total		259			259	
	T-1500-LLANOS DL-3	Mercancía general		10.150		21		10.171
		Granel sólido	28.083	11.623				39.707
		Total	28.083	21.774		21		49.878
	T-2100-SUR AL 3	Mercancía general	25	5.802	25			5.852
		Total	25	5.802	25			5.852
	T-2210-SUR AL 2	Mercancía general	7.001	5.717	1.665			14.383
		Total	7.001	5.717	1.665			14.383
	T-2260-ANAGA PANTALAN RIBERA	Mercancía general	324.698	275.902	7.050			607.650
		Total	324.698	275.902	7.050			607.650
	T-2270-ANAGA PANTALAN DIQUE	Mercancía general	71.223	51.433	5.390			128.046
		Total	71.223	51.433	5.390			128.046
	T-2510-RIBERA AL 1	Mercancía general	370.260	361.420				731.680
		Total	370.260	361.420				731.680
	T-2520-RIBERA AL 2	Mercancía general	54.987	37.320	33.957			126.263
		Total	54.987	37.320	33.957			126.263
	T-2600-RIBERA AL 3	Mercancía general	266.442	328.565	16.823			611.830
		Granel líquido		25				25
		Granel sólido		25				25
		Total	266.442	328.615	16.823			611.880
	T-3100-BUFADERO	Mercancía general	368.161	1.226.430	50.212			1.644.803
		Granel líquido		2				2
		Total	368.161	1.226.432	50.212			1.644.805
	T-3120-BUFADERO CONTRADIQUE SUR	Granel líquido		9.201				9.201
		Total		9.201				9.201
	T-3150-BUFADERO DUQUES ALBA SUR	Granel líquido	1.116	182.503				183.619
		Total	1.116	182.503				183.619
	T-3200-CONTENEDORES	Mercancía general	153.491	366.544	4.250			524.285
		Granel sólido	72.610	5.643				78.253
Total		226.101	372.187	4.250			602.537	
T-3400-ESTE AL 1	Granel líquido	44.245	5.450				49.694	
	Granel sólido	5.821	73.158				78.979	
	Total	50.066	78.608				128.673	
T-3500-ESTE AL 2	Granel líquido	409.601	419.022				828.622	
	Granel sólido		73.108				73.108	
	Total	409.601	492.129				901.730	
T-3600-ESTE AL 3	Granel sólido		165.283				165.283	
	Total		165.283				165.283	
T-4100-AL 1 - DARS. PESCA	Mercancía general					1	1	
	Total					1	1	
T-4200-AL 2 - DARS. PESCA	Mercancía general			9			9	
	Total			9			9	
T-4300-AL 3 - DARS. PESCA	Granel sólido	14.100	64.800				78.900	
	Total	14.100	64.800				78.900	
T-5100-MUELLE DE HONDURA	Granel líquido	1.237.726	72.090				1.309.816	
	Granel sólido	3.944					3.944	
	Total	1.241.670	72.090				1.313.759	
T-5200-HONDURAS D. ALBA	Granel líquido	720.257	968.291				1.688.548	
	Granel sólido	2.288					2.288	

		Total	722.545	968.291				1.690.837
	T-5300-CAMPO DE BOYAS	Granel líquido		3.283.012				3.283.012
		Total		3.283.012				3.283.012
	T-7000-ZONA DE FONDEO 2	Mercancía general		22				22
		Total		22				22
		Granel líquido		714				714
		Total		714				714
	Total S/C DE TENERIFE		4.156.077	8.003.513	119.381	21	1	12.278.993
S/C DE LA PALMA	P-9101-MUELLE POLIVALENTE	Mercancía general	215.829	133.376	93			349.298
		Granel líquido		5.146				5.146
		Granel sólido		46.955				46.955
		Total	215.829	185.476	93			401.398
	P-9102-MUELLE POLIVALENTE B	Mercancía general	5.849	6.173				12.022
		Granel líquido		106.112				106.112
		Total	5.849	112.285				118.134
	P-9103-PANTALAN	Mercancía general	27.189	68.490				95.679
		Total	27.189	68.490				95.679
	P-9111-MUELLE DE RIBERA	Mercancía general	0					0
		Granel líquido	1					1
		Total	1					1
P-9113-DIQUE ESTE 1 ALINEACION	Mercancía general	49.200	86.188	22			135.409	
	Total	49.200	86.188	22			135.409	
Total S/C DE LA PALMA		298.068	452.439	116			750.623	
S.S. DE LA GOMERA	G-9201-DIQUE 1ª ALIN.	Mercancía general	38.946	61.527				100.473
		Total	38.946	61.527				100.473
	G-9202-DIQUE 2ª ALIN.	Mercancía general	20.879	25.548				46.427
		Total	20.879	25.548				46.427
	G-9203-DIQUE 3ª ALIN.	Mercancía general	2.232	2.016				4.248
		Granel líquido	406	26.592				26.998
		Total	2.638	28.607				31.246
	Total S/S DE LA GOMERA		62.463	115.683				178.145
LOS CRISTIANOS (TENERIFE)	C-9301-DIQUE 1ª ALIN	Mercancía general	144.569	79.172				223.741
		Total	144.569	79.172				223.741
	C-9302-DIQUE 2ª ALIN	Mercancía general	114.645	55.257				169.902
		Total	114.645	55.257				169.902
	C-9303-MUELLE TRANSVERSAL EXTERIOR	Mercancía general					47	47
		Total					47	47
	C-9340-MUELLE PESQUERO	Mercancía general					237	237
		Total					237	237
Total LOS CRISTIANOS (TENERIFE)		259.214	134.429			284	393.927	
LA ESTACA (EL HIERRO)	H-9401-DIQUE 1ª ALIN	Mercancía general	14.942	15.611				30.554
		Total	14.942	15.611				30.554
	H-9402-DIQUE 2ª ALIN	Mercancía general	12.264	22.829				35.092
		Granel líquido	52	15.815				15.868
		Total	12.316	38.644				50.960
	Total LA ESTACA (EL HIERRO)		27.258	54.255				81.514
TOTAL AUTORIDAD PORTUARIA DE S/C DE TENERIFE		4.803.080	8.760.320	119.496	21	285	13.683.202	

En este cuadro no se incluyen las toneladas correspondientes a los Avituallamientos y a la Pesca Fresca

[Inicio](#) > [Tráfico Portuario. Estadísticas](#) > [Dársenas](#)

- Inicio
- Presentación
- Estado financiero
- Características técnicas de los puertos
- Obras o actividades autorizadas a terceros
- Tráfico Portuario. Estadísticas
  - Tráfico de pasaje
  - Buques
  - Mercancías, toneladas
  - Tráfico interior, toneladas
  - Avituallamientos
  - Pesca Capturada
  - Tráfico de contenedores
  - Resumen general del tráfico marítimo
  - Tráfico terrestre
  - Utilización muelles
  - Dársenas
  - Atraques
  - Básculas
- Obras y proyectos
- Líneas Marítimas Regulares
- Actividad Portuaria
- Cruceros
- Sostenibilidad
- Actividad sociocultural
- Directorio de la Comunidad Portuaria
- Galería fotográfica
- Índice de contenidos

AUTORIDAD PORTUARIA DE SANTA CRUZ DE TENERIFE	
Numero de barcos fondeados	1.168
G.T. de barcos fondeados	41.497.164
G.T. por días de fondeo	34.028.129
PUERTO DE SANTA CRUZ DE TENERIFE	
Numero de barcos fondeados	1.153
G.T. de barcos fondeados	41.364.150
G.T. por días de fondeo	33.993.115
PUERTO DE SANTA CRUZ DE LA PALMA	
Numero de barcos fondeados	0
G.T. de barcos fondeados	0
G.T. por días de fondeo	0
PUERTO DE SAN SEBASTIAN DE LA GOMERA	
Numero de barcos fondeados	2
G.T. de barcos fondeados	5.523
G.T. por días de fondeo	2.979
PUERTO DE LOS CRISTIANOS - TENERIFE	
Numero de barcos fondeados	13
G.T. de barcos fondeados	127.491
G.T. por días de fondeo	32.036
PUERTO DE LA ESTACA - EL HIERRO	
Numero de barcos fondeados	0
G.T. de barcos fondeados	0
G.T. por días de fondeo	0
PUERTO DE GRANADILLA - TENERIFE	
Numero de barcos fondeados	0
G.T. de barcos fondeados	0
G.T. por días de fondeo	0

Inicio

Presentación

Estado financiero

Características técnicas de los puertos

Obras o actividades autorizadas a terceros

Tráfico Portuario. Estadísticas

Tráfico de pasaje

Buques

Mercancías, toneladas

Tráfico interior, toneladas

Avituallamientos

Pesca Capturada

Tráfico de contenedores

Resumen general del tráfico marítimo

Tráfico terrestre

Utilización muelles

Dársenas

**Atraques**

Básculas

Obras y proyectos

Líneas Marítimas Regulares

Actividad Portuaria

Cruceros

Sostenibilidad

Actividad sociocultural

Directorio de la Comunidad Portuaria

Galería fotográfica

Índice de contenidos

**AUTORIDAD PORTUARIA DE SANTA CRUZ DE TENERIFE**

Número de barcos atracados	16.184
Metros lineales de atraque (suma de esloras)	1.679.461
Metros lineales por días de atraque	2.426.137

**PUERTO DE SANTA CRUZ DE TENERIFE**

Número de barcos atracados	7.702
Metros lineales de atraque (suma de esloras)	792.906
Metros lineales por días de atraque	1.745.554

**PUERTO DE SANTA CRUZ DE LA PALMA**

Número de barcos atracados	1.472
Metros lineales de atraque (suma de esloras)	160.915
Metros lineales por días de atraque	149.643

**PUERTO DE SAN SEBASTIÁN DE LA GOMERA**

Número de barcos atracados	2.962
Metros lineales de atraque (suma de esloras)	366.983
Metros lineales por días de atraque	31.731

**PUERTO DE LOS CRISTIANOS - TENERIFE**

Número de barcos atracados	3.662
Metros lineales de atraque (suma de esloras)	314.051
Metros lineales por días de atraque	479.576

**PUERTO DE LA ESTACA - EL HIERRO**

Número de barcos atracados	386
Metros lineales de atraque (suma de esloras)	44.606
Metros lineales por días de atraque	19.634

**PUERTO DE GRANADILLA - TENERIFE**

Número de barcos atracados	0
Metros lineales de atraque (suma de esloras)	0
Metros lineales por días de atraque	0

[Inicio](#) > [Tráfico Portuario. Estadísticas](#) > [Básculas](#)

- Inicio
- Presentación
- Estado financiero
- Características técnicas de los puertos
- Obras o actividades autorizadas a terceros
- Tráfico Portuario. Estadísticas
  - Tráfico de pasaje
  - Buques
  - Mercancías, toneladas
  - Tráfico interior, toneladas
  - Avituallamientos
  - Pesca Capturada
  - Tráfico de contenedores
  - Resumen general del tráfico marítimo
  - Tráfico terrestre
  - Utilización muelles
  - Dársenas
  - Atraques
  - Básculas
- Obras y proyectos
- Líneas Marítimas Regulares
- Actividad Portuaria
- Cruceros
- Sostenibilidad
- Actividad sociocultural
- Directorio de la Comunidad Portuaria
- Galería fotográfica
- Índice de contenidos

AUTORIDAD PORTUARIA DE SANTA CRUZ DE TENERIFE	
Número de Pesadas	12.026
Toneladas	311.281

PUERTO DE SANTA CRUZ DE TENERIFE	
Número de Pesadas	12.026
Toneladas	311.281

PUERTO DE SANTA CRUZ DE LA PALMA	
Número de Pesadas	0
Toneladas	0

PUERTO DE SAN SEBASTIÁN DE LA GOMERA	
Número de Pesadas	0
Toneladas	0

PUERTO DE LOS CRISTIANOS	
Número de Pesadas	0
Toneladas	0

PUERTO DE LA ESTACA - EL HIERRO	
Número de Pesadas	0
Toneladas	0

PUERTO DE GRANADILLA - TENERIFE	
Número de Pesadas	0
Toneladas	0

Inicio

Presentación

Estado financiero

Características técnicas de los puertos

Obras o actividades autorizadas a terceros

Tráfico Portuario. Estadísticas

- Obras y proyectos**
- Autoridad portuaria
  - Los Cristianos
  - Santa Cruz de Tenerife
  - San Sebastián de La Gomera
  - Santa Cruz de La Palma
  - La Estaca - El Hierro
  - Granadilla

Líneas Marítimas Regulares

Actividad Portuaria

Cruceros

Sostenibilidad

Actividad sociocultural

Directorio de la Comunidad Portuaria

Galería fotográfica

Índice de contenidos

[Descarga en PDF](#)



[Inicio](#)

[Presentación](#)

[Estado financiero](#)

[Características técnicas de los puertos](#)

[Obras o actividades autorizadas a terceros](#)

[Tráfico Portuario. Estadísticas](#)

[Obras y proyectos](#)

[Autoridad portuaria](#)

[Los Cristianos](#)

[Santa Cruz de Tenerife](#)

[San Sebastián de La Gomera](#)

[Santa Cruz de La Palma](#)

[La Estaca - El Hierro](#)

[Granadilla](#)

[Líneas Marítimas Regulares](#)

[Actividad Portuaria](#)

[Cruceros](#)

[Sostenibilidad](#)

[Actividad sociocultural](#)

[Directorio de la Comunidad Portuaria](#)

[Galería fotográfica](#)

[Índice de contenidos](#)

## SUMINISTRO DE ENERGÍA ELÉCTRICA PARA LOS PUERTOS DE TENERIFE

Los principios generales sobre el suministro de energía eléctrica y las distintas opciones de contratación vienen recogidos en la Ley 54/1997, del sector eléctrico, y en su desarrollo normativo, principalmente el Real Decreto 1955/2000, de 1 de diciembre, y las disposiciones relativas a las tarifas.

Desde el 1 de enero de 2003, todos los consumidores pueden adquirir la energía para su suministro en el mercado libre, bien mediante una empresa comercializadora de electricidad o como consumidores directos en el mercado de producción.

Por otra parte, a partir del día 1 de enero de 2009, queda suprimido el sistema tarifario integral, estableciéndose las tarifas de último recurso, que supone que a partir del día 1 de enero de 2010, sólo podrán permanecer acogidos a la tarifa de último recurso aquellos consumidores con suministro en baja tensión, y partir del año 2011 podrán acogerse a tarifas de último recurso los consumidores de energía eléctrica cuya potencia contratada sea inferior a 10 kW.

La Autoridad Portuaria, ante estas modificaciones de la normativa del sector eléctrico, en marzo de 2011, saca el CONCURSO PARA EL SUMINISTRO DE ENERGÍA ELÉCTRICA EN BAJA TENSIÓN PARA LAS INSTALACIONES DE LOS PUERTOS DEPENDIENTES DE LA AUTORIDAD PORTUARIA DE SANTA CRUZ DE TENERIFE, por un periodo de un año prorrogable a uno más.

El presupuesto de licitación fue de 758.375,59 € por un año y se adjudicó a la empresa ENDESA ENERGÍA S.A. UNIPERSONAL por un importe de 663.933,60 €

Con este contrato, en el que los suministros pasaron del mercado regulado al mercado libre, se da cobertura al suministro de energía eléctrica en baja tensión a los alumbrados públicos, edificios y demás instalaciones portuarias de manera que se pasa de los antiguos contratos por punto de suministro a una factura única por todos ellos.

El consumo en el año 2012, por puerto, ha sido el siguiente:

- Puerto de La Estaca, en la isla del Hierro - 175 Mwh
- Puerto de Los Cristianos - 231 Mwh
- Puerto de Santa Cruz de La Palma - 454 Mwh
- Puerto de Santa Cruz de Tenerife - 3.553 Mwh
- Puerto de San Sebastián de la Gomera - 200 Mwh

El consumo global de los puertos dependientes de la Autoridad Portuaria de Santa Cruz de Tenerife, en el año 2012, ha sido de 4.615 Mwh repartidos en un 48,8 % en alumbrado público, 38,2 % en el consumo de edificios y un 13,0 % en otros usos.

- Inicio
- Presentación
- Estado financiero
- Características técnicas de los puertos
- Obras o actividades autorizadas a terceros
- Tráfico Portuario. Estadísticas
- Obras y proyectos
  - Autoridad portuaria
  - Los Cristianos
  - Santa Cruz de Tenerife
  - San Sebastián de La Gomera
  - Santa Cruz de La Palma
  - La Estaca - El Hierro
  - Granadilla
- Líneas Marítimas Regulares
- Actividad Portuaria
- Cruceros
- Sostenibilidad
- Actividad sociocultural
- Directorio de la Comunidad Portuaria
- Galería fotográfica
- Índice de contenidos

## ACONDICIONAMIENTO Y REORDENACIÓN DE LA EXPLANADA Y ACCESOS DEL PUERTO DE LOS CRISTIANOS

El proyecto prevé la renovación y adecuación de ciertas líneas de instalaciones a las necesidades actuales del puerto, además de la reordenación de la explanada y accesos del puerto.

Las instalaciones previstas en el proyecto son:

- Red de saneamiento: Se pretende ejecutar una nueva red de saneamiento que conectará con la estación de bombeo del Consejo Insular de Aguas, situada fuera del puerto. En este proyecto sólo se colocará la canalización.
- Red de alumbrado: Como consecuencia de la demolición de la acera junto al aparcamiento, los báculos existentes en la misma se trasladarán así como la línea. El paseo peatonal existente se prolonga así como la línea de báculos. Asimismo, en la entrada del puerto se pretende ganar un carril a la acera con el consiguiente desplazamiento de las luminarias existentes.
- Red de telecomunicaciones: Se meterá canalización de telecomunicaciones aprovechando las distintas aperturas de zanja para dar servicio a la caseta de entrada al puerto (lectura matrículas, cámaras de vigilancia...) y acceder al nuevo subnodo.
- Red de drenaje: Al ganar la superficie correspondiente al aparcamiento, ésta se desaguará hacia la zona de embarcaciones pesqueras.
- Red de abastecimiento: Aprovechando la zanja de saneamiento se llevará una línea de abastecimiento a la zona de la rampa de Fred Olsen.
- Adaptación del centro de mando de cuadros.

Además de los cambios en las redes de instalaciones se prevén siguientes actuaciones:

- Demolición de acera del aparcamiento rescatado así como del cerramiento actual.
- Ejecución de nuevo cerramiento con tipología New Jersey más vallado.
- Movimiento de luminarias a su ubicación definitiva según la nueva ordenación.
- Demolición de la báscula existente.
- Movimiento de caseta de entrada así como acondicionamiento de la puerta de entrada al puerto.
- Fresado de superficies hasta definir rasante y bordes.
- Asfaltado de la zona de entrada al puerto y de la superficie ganada al aparcamiento.
- Pintado de los nuevos carriles, rotonda, zonas de estacionamiento, etc. así como franjas peatonales en color rojo.





Inicio

Presentación

Estado financiero

Características técnicas de los puertos

Obras o actividades autorizadas a terceros

Tráfico Portuario. Estadísticas

Obras y proyectos

Autoridad portuaria

Los Cristianos

**Santa Cruz de Tenerife**

San Sebastián de La Gomera

Santa Cruz de La Palma

La Estaca - El Hierro

Granadilla

Líneas Marítimas Regulares

Actividad Portuaria

Cruceros

Sostenibilidad

Actividad sociocultural

Directorio de la Comunidad Portuaria

Galería fotográfica

Índice de contenidos

## INSTALACIÓN PARA UN ESCÁNER DE CONTENEDORES EN EL PUERTO DE SANTA CRUZ DE TENERIFE

El proyecto inicial de "Instalaciones para un escáner de contenedores en el puerto de Santa Cruz de Tenerife" consistía en dotar al entorno de la ubicación del escáner de todo lo necesario para que éste funcione de forma correcta y segura.

En concreto, se proponía la actuación en los siguientes aspectos:

- Creación de una zona de oficinas, con vestuarios y aseos, para el control tanto para la Autoridad Portuaria como para la Guardia Civil.
- Aprovechando la realización de las casetas, se dotarían de un nodo de comunicaciones.
- En cuanto a la nave, se trata de una construcción en estructura metálica a modo de tinglado con cerramientos y cubierta de panel sándwich y un muro perimetral de hormigón armado de 3,50 metros de altura, que resguarda el exterior de posibles radiaciones provenientes del escáner.

Durante la ejecución de la obra se vio la necesidad de redactar un proyecto modificado, "Modificado nº 1 del de Instalaciones para un escáner de contenedores en el puerto de Santa Cruz de Tenerife", en el que se incluyeron las siguientes modificaciones a las obras previstas en el proyecto inicial:

- Casetas de control y servicios: Se decidió ampliar, a solicitud de la Agencia Tributaria, las casetas para albergar un grupo electrógeno y un almacén.
- Estructura tinglado: Se sustituye la estructura de acero negro a fabricar in situ, por una estructura prefabricada de acero galvanizado en caliente.
- Instalación eléctrica, PCI y climatización: En este capítulo hay nuevas partidas eléctricas surgidas a partir de la redacción del proyecto de BT para la legalización de las instalaciones eléctricas. También se introdujo la instalación de una central de incendios y detectores; instalación de dos unidades Split de aire acondicionado para los nodos y cableado de tomas de voz y datos.
- Urbanización: Se elimina el suministro de New Jersey y se incorporan nuevas partidas de canalizaciones, pozos de registro, instalación de fosa séptica y generación de vados en aceras.





### **COMPLEMENTARIO DE SUMINISTRO Y COLOCACIÓN DE CARRIL MAR EN LA NUEVA BASE DE CONTENEDORES EN LA DÁRSENA DEL ESTE**

El objeto del proyecto inicial era sustituir el carril de apoyo para grúas portainer existente del lado mar, tipo A100, por otro del tipo A120.

Como en el carril lado mar se aprovechó el cambio de carril para adaptar toda la línea a la nueva cota de trabajo de las nuevas grúas, el complementario adapta los cambios al carril lado tierra.

Durante la ejecución de las obras se ha respetado lo indicado en el proyecto complementario, que pretendía nivelar y referenciar el carril lado tierra al carril lado mar.



### **DRAGADO EN LA DESEMBOCADURA DEL BARRANCO DE SANTOS**

Durante la ejecución de las obras se ha respetado lo indicado en el proyecto, que pretendía dragar la desembocadura del barranco de Santos en su salida a la Dársena de Los Llanos. Dicha dársena había perdido calado en esta zona a causa de los aterramientos producidos por las últimas riadas acaecidas en la isla.

Con el dragado se ha conseguido recuperar el calado anterior en la dársena, que era de 8 metros. El calado se consigue dejando un caballón de material (cuya función es la de contener futuras riadas hasta este calado facilitando labores de dragado terrestre) a la cota -3 metros antes de la salida del barranco y entrando a la dársena con un talud 1 vertical / 3 horizontal, que acompaña a las escolleras de ambas márgenes hasta llegar a la cota -8 metros.



Inicio

Presentación

Estado financiero

Características técnicas de los puertos

Obras o actividades autorizadas a terceros

Tráfico Portuario. Estadísticas

Obras y proyectos

Autoridad portuaria

Los Cristianos

Santa Cruz de Tenerife

San Sebastián de La Gomera

Santa Cruz de La Palma

La Estaca - El Hierro

Granadilla

Líneas Marítimas Regulares

Actividad Portuaria

Cruceros

Sostenibilidad

Actividad sociocultural

Directorio de la Comunidad Portuaria

Galería fotográfica

Índice de contenidos

## ESTABILIZACIÓN DE LA AVDA DE ACCESO (AVDA FRED OLSEN) AL PUERTO DE SAN SEBASTIAN DE LA GOMERA

### Descripción de las obras

La avenida Fred Olsen, que conecta el Puerto con el casco urbano de San Sebastián de La Gomera, discurre paralela a un talud con una altura en su punto más alta de 75 metros. Este talud presenta distintas situaciones de inestabilidad.

De los diferentes desprendimientos ocurridos en el talud de la avenida Fred Olsen, el que se recuerda de manera más grave tuvo como resultado la destrucción de la antigua estación de servicio de la avenida.

Las obras consisten fundamentalmente en minimizar las afecciones sobre la vía de acceso al puerto y a la zona del club Náutico mediante la colocación de barreras dinámicas, o bien por tratamiento in situ de las áreas fuente con mallas.

Las barreras dinámicas son de diferentes capacidades en función de la energía recibida. La ubicación y dimensionamiento de las mismas se ha hecho a partir de los perfiles de energía.

Las mallas definidas para algunas de las áreas fuente tienen refuerzo de cables, con espaciamiento definido en función del tamaño máximo de bloque que pueda desprenderse.

Las causas imprevistas y nuevas necesidades aparecidas son:

- Aumento de medición de las siguientes partidas, sobre todo, por la irregularidad (cuevas) de los taludes:
  - Barrera dinámica de 1500 kJ
  - Sistema pasivo Pentifix (P-10) hasta 10 kN/m<sup>2</sup>
  - Sistema Pentifix activo (A-30) hasta 30 kN/m<sup>2</sup>
  - Malla de acero G-65 (S-30) hasta 30 kN/m<sup>2</sup>
  - Sistema Pentifix activo (A-15) hasta 15 kN/m<sup>2</sup>
- Eliminación de las partidas de barrera dinámica de 250 kJ y de 750 kJ por encontrarse la zona de trabajo fuera del dominio público portuario.
- Trabajos en la ladera junto al Club Náutico. Estos trabajos resultan necesarios a la luz de un informe de la Asistencia Técnica a la Dirección de las obras en el que se alerta de un riesgo de caída de material sobre las edificaciones del club Náutico.
- Cubrición de las zonas bajas de las barreras en las que el hueco es lo suficientemente grande como para que pasen piedras de considerable tamaño.

Una vez concluida la obra, se ha firmado, con fecha 10 de Julio de 2012, el Acta de Recepción de las obras. La aprobación de la liquidación se produjo en el Consejo de Administración de 19 de septiembre de 2012.





### **NUEVO SISTEMA DE BOMBEO EN EL SANEAMIENTO DEL PUERTO DE SAN SEBASTIÁN DE LA GOMERA**

El Sistema de Saneamiento de San Sebastián de la Gomera concentra todos sus caudales de aguas negras en la Estación de Tratamiento y Bombeo situada dentro del túnel que da acceso a la playa de La Cueva.

El desgaste sufrido por los equipos que integran la misma, debido al tiempo transcurrido desde su construcción (hace ya más de diez años), la necesidad de recuperar el espacio que ocupa dicha estación, y el hecho de que se lleven a cabo las obras marítimas de "Ampliación y protección de la explanada del Roque de la Hila en San Sebastián de La Gomera", hacían necesaria la reubicación y mejora de la instalación.

El proyecto contemplaba los equipos de bombeo a emisario y a cabecera. También, el pretratamiento de filtrado y compactación de residuos. La instalación se completa con un grupo electrógeno y conexiones eléctricas y de iluminación.

Los equipos de bombeo a depuradora no formaban parte del presente proyecto.



## MEJORA DE LA EFICIENCIA ENERGÉTICA DEL ALUMBRADO PÚBLICO DEL PUERTO DE SAN SEBASTIÁN DE LA GOMERA

El objetivo del proyecto de mejora de la eficiencia energética del alumbrado público del Puerto de San Sebastián de La Gomera es la reducción del consumo y del gasto en mantenimiento gracias a la sustitución de las luminarias existentes por otras nuevas con tecnología Led. Además, se ha instalado un sistema de control remoto, por medio de un panel de mando, para el gobierno de los encendidos desde la oficina de la Policía Portuaria. También el sistema será comandado con la aplicación informática que permite conocer en cada momento el estado de funcionamiento de la instalación



[Inicio](#)

[Presentación](#)

[Estado financiero](#)

[Características técnicas de los puertos](#)

[Obras o actividades autorizadas a terceros](#)

[Tráfico Portuario. Estadísticas](#)

[Obras y proyectos](#)

[Autoridad portuaria](#)

[Los Cristianos](#)

[Santa Cruz de Tenerife](#)

[San Sebastián de La Gomera](#)

[Santa Cruz de La Palma](#)

[La Estaca - El Hierro](#)

[Granadilla](#)

[Líneas Marítimas Regulares](#)

[Actividad Portuaria](#)

[Cruceros](#)

[Sostenibilidad](#)

[Actividad sociocultural](#)

[Directorio de la Comunidad Portuaria](#)

[Galería fotográfica](#)

[Índice de contenidos](#)

## **CENTRO DE INSPECCIÓN PORTUARIA EN EL PUERTO DE SANTA CRUZ DE LA PALMA**

El proyecto de edificio para centro de inspección portuaria en el Puerto de Santa Cruz de La Palma se compone por un edificio de forma cuadrada en su planta y con tres zonas diferenciadas:

**La zona de operaciones.** Lugar donde se descarga y se inspecciona la mercancía. Esta zona está climatizada para evitar el posible deterioro de la mercancía a revisar.

**Locales de servicio a las operaciones.** Dan servicio a la operación de descarga tal y como son los cuartos de instalaciones o cuartos de limpieza y locales de servicio a la propia inspección como salas de inspección, cámaras frigoríficas de almacenamiento y vestuarios.

**Oficinas y locales administrativos.**



- Inicio
- Presentación
- Estado financiero
- Características técnicas de los puertos
- Obras o actividades autorizadas a terceros
- Tráfico Portuario. Estadísticas
- Obras y proyectos
  - Autoridad portuaria
  - Los Cristianos
  - Santa Cruz de Tenerife
  - San Sebastián de La Gomera
  - Santa Cruz de La Palma
  - La Estaca - El Hierro**
  - Granadilla
- Líneas Marítimas Regulares
- Actividad Portuaria
- Cruceros
- Sostenibilidad
- Actividad sociocultural
- Directorio de la Comunidad Portuaria
- Galería fotográfica
- Índice de contenidos

## ALMACÉN PUERTO DE LA ESTACA

En el Proyecto de almacén en el Puerto de La Estaca, se describe una edificación de forma rectangular y de una planta destinada para almacén, taller y vestuario.

También y según proyecto, se ha ejecutado un cubeto de hormigón armado, bajo la superficie de la explanada de la parcela, para contener dos depósitos de fibra de poliéster reforzado destinados a recoger las aguas y aceites procedentes de los barcos para su posterior retirada y tratamiento



## MEJORA DE LA EFICIENCIA ENERGÉTICA DEL ALUMBRADO

El objetivo del proyecto de mejora de la eficiencia energética del alumbrado público del Puerto de La Estaca, en la isla del Hierro, es la reducción del consumo y del gasto en mantenimiento gracias a la sustitución de las luminarias existentes por otras nuevas con tecnología Led. Además, se ha instalado un sistema de control remoto, por medio de un panel de mando, para el gobierno de los encendidos desde la oficina de la Policía Portuaria. También el sistema será comandado con la aplicación informática que permite conocer en cada momento el estado de funcionamiento de la instalación.



- Inicio
- Presentación
- Estado financiero
- Características técnicas de los puertos
- Obras o actividades autorizadas a terceros
- Tráfico Portuario. Estadísticas
- Obras y proyectos
  - Autoridad portuaria
  - Los Cristianos
  - Santa Cruz de Tenerife
  - San Sebastián de La Gomera
  - Santa Cruz de La Palma
  - La Estaca - El Hierro
  - Granadilla
- Líneas Marítimas Regulares
- Actividad Portuaria
- Cruceros
- Sostenibilidad
- Actividad sociocultural
- Directorio de la Comunidad Portuaria
- Galería fotográfica
- Índice de contenidos

## PUERTO DE GRANADILLA: INFORME ANUAL DE EJECUCIÓN A DICIEMBRE DE 2012



### 1.- OBRAS DE ABRIGO DEL PUERTO DE GRANADILLA

El Consejo de Administración de la Autoridad Portuaria de Santa Cruz de Tenerife, en sesión celebrada el 7 de octubre de 2011, examinó la propuesta relativa a la contratación de las obras del Modificado nº 1 del Proyecto Constructivo del de Obras de Abrigo del Puerto de Granadilla acordándose por el expresado Órgano aprobar económicamente el proyecto, contraer el compromiso de crédito necesario, autorizar el gasto y dado que el importe del proyecto modificado no excede el 20% del precio del contrato de la obra principal, adjudicarlo al mismo contratista, la UTE Puerto de Granadilla.

El Contrato del "Modificado nº1 del proyecto Constructivo del de Obras de Abrigo del puerto de Granadilla" se firmó el 17 de Noviembre de 2011.

El Acta de comprobación de replanteo se firmó el 30 de Noviembre de 2011.

Pese a que el modificado aprobado supone un incremento respecto a la inversión prevista inicialmente para el proyecto "Obras de Abrigo del puerto de Granadilla", en ningún caso está prevista la presentación a cofinanciación por la Comisión Europea los costes derivados del mismo

#### 1.1.- Situación de las obras a diciembre de 2012

A diciembre de 2012 ya estaban ejecutados prácticamente la totalidad de los prefabricados.



Se ha finalizado la ejecución del cargadero y se ha rematado la cota norte-sur contra él. Una vez conseguido el recinto perimetral se ha procedido al relleno de las explanadas previstas en proyecto



Se sigue avanzando con la cota norte, cuyo avance, a diciembre 2012 se sitúa en el P.K. 0+545



Ya hay ejecutado 210 metros de zapata de espaldón, sobre los que se colocan los bloques prefabricados de espaldón

## 2.- CONTRADIQUE DEL PUERTO DE GRANADILLA

El Consejo de Administración de la Autoridad Portuaria de Santa Cruz de Tenerife, en sesión celebrada el 27 de abril de 2012, examinó la propuesta relativa a la contratación de las obras del Modificado nº1 del Proyecto Contradique del puerto de Granadilla acordándose por el expresado Órgano aprobar económicamente el proyecto, contraer el compromiso de crédito necesario, autorizar el gasto y dado que el importe del proyecto modificado no excede el 20% del precio del contrato de la obra principal, adjudicarlo al mismo contratista, la UTE Contradique del puerto de Granadilla.

El Contrato del "Modificado nº1 del proyecto Contradique del puerto de Granadilla" se firmó el 22 de Mayo de 2012. Firmándose el mismo día el Acta de comprobación de replanteo de las obras.

Pese a que el modificado aprobado supone un incremento respecto a la inversión prevista inicialmente para el proyecto "Obras de Abrigo del puerto de Granadilla", en ningún caso está prevista la presentación a cofinanciación por la Comisión Europea los costes derivados del mismo

### 2.1.- Situación de las obras a diciembre 2012

A diciembre de 2012 se avanzó con el dique en talud hasta el P.K. 660. Se ha ejecutado el cargadero, (a falta de la superestructura) y se finalizado la explanada para gestión de material que abastece al gánguil.

El espaldón está ejecutado hasta el cargadero (255 metros).



Se encuentran fondeados tanto los cuatro (4) cajones que conforman el muelle de ribera como los tres (3) cajones del

contradique vertical.. Los cajones del muelle de ribera están prácticamente rellenos y se está trabajando en el relleno de los cajones de ribera con material proveniente de dragado

### **3.- RESTAURACIÓN DE LA RESERVA NATURAL ESPECIAL DE MONTAÑA ROJA Fase I**

Las obras de Restauración de la Reserva Natural Especial de Montaña Roja Fase I están finalizadas

[Estadística](#) | [Tasas y tarifas 2012](#) | [Memoria 2011](#) | [Conexiones marítimas](#)

- Inicio
- Presentación
- Estado financiero
- Características técnicas de los puertos
- Obras o actividades autorizadas a terceros
- Tráfico Portuario. Estadísticas
- Obras y proyectos
- Líneas Marítimas Regulares**
  - Asia / Oceanía
  - América
  - África
  - Europa
  - Nacional
  - Contacto
- Actividad Portuaria
- Cruceros
- Sostenibilidad
- Actividad sociocultural
- Directorio de la Comunidad Portuaria
- Galería fotográfica
- Índice de contenidos

[Descarga en PDF](#)



Inicio

Presentación

Estado financiero

Características técnicas de los puertos

Obras o actividades autorizadas a terceros

Tráfico Portuario. Estadísticas

Obras y proyectos

Líneas Marítimas Regulares

Asia / Oceanía

América

África

Europa

Nacional

Contacto

Actividad Portuaria

Cruceros

Sostenibilidad

Actividad sociocultural

Directorio de la Comunidad Portuaria

Galería fotográfica

Índice de contenidos

## Asia /China

Escalas/Compañías	A. Pérez y Cía.	Canarship	Hamilton y Cía	Marmedsa Canarias	MSC
Beijing	Semanal (JU)	Semanal (JU)	Semanal (JU)		Semanal (VI/SA)
Chiwan	Semanal (JU)	Semanal (JU)	Semanal (JU)	Semanal (VI/SA)	Semanal (VI/SA)
Chongqing			Semanal (JU)		
Dalian	Semanal (JU)	Semanal (JU)	Semanal (JU)	Semanal (VI/SA)	Semanal (VI/SA)
Foshan	Semanal (JU)	Semanal (JU)	Semanal (JU)	Semanal (VI/SA)	Semanal (VI/SA)
Fuzhou	Semanal (JU)	Semanal (JU)	Semanal (JU)	Semanal (VI/SA)	Semanal (VI/SA)
Guangzhou	Semanal (JU)	Semanal (JU)	Semanal (JU)	Semanal (VI/SA)	Semanal (VI/SA)
Hong Kong	Semanal (JU)	Semanal (JU)	Semanal (JU)	Semanal (VI/SA)	Semanal (VI/SA)
Huangpu	Semanal (JU)	Semanal (JU)	Semanal (JU)	Semanal (VI/SA)	Semanal (VI/SA)
Jiangmen			Semanal (JU)		
Liamyungang			Semanal (JU)		
Nanjing	Semanal (JU)	Semanal (JU)	Semanal (JU)	Semanal (VI/SA)	Semanal (VI/SA)
Nanghai			Semanal (JU)		
Nansha			Semanal (JU)		
Nantong			Semanal (JU)		
Ningbo	Semanal (JU)	Semanal (JU)	Semanal (JU)	Semanal (VI/SA)	Semanal (VI/SA)
Qingdao	Semanal (JU)	Semanal (JU)	Semanal (JU)	Semanal (VI/SA)	Semanal (VI/SA)
Rongqi			Semanal (JU)		
Sashan			Semanal (JU)		
Shanghai	Semanal (JU)	Semanal (JU)	Semanal (JU)	Semanal (VI/SA)	Semanal (VI/SA)
Shantou			Semanal (JU)		
Shekou	Semanal (JU)		Semanal (JU)		Semanal (VI/SA)
Taicang			Semanal (JU)		
Tianjin	Semanal (JU)	Semanal (JU)	Semanal (JU)		Semanal (VI/SA)
Wenzhou	Semanal (JU)	Semanal (JU)	Semanal (JU)	Semanal (VI/SA)	Semanal (VI/SA)
Wuhan			Semanal (JU)		
Xiamen	Semanal (JU)	Semanal (JU)	Semanal (JU)	Semanal (VI/SA)	Semanal (VI/SA)
Xingang	Semanal (JU)	Semanal (JU)	Semanal (JU)	Semanal (VI/SA)	Semanal (VI/SA)
Xinhui			Semanal (JU)		
Yantian	Semanal (JU)	Semanal (JU)	Semanal (JU)	Semanal (VI/SA)	Semanal (VI/SA)
Zhangjiang			Semanal (JU)		
Zenzhen		Semanal (JU)		Semanal (VI/SA)	
Zhongshan			Semanal (JU)		
Zhuhai			Semanal (JU)		

## Asia /Bangladesh

Escalas/Compañías	A. Pérez y Cía.	Canarship	Hamilton y Cía	Marmedsa Canarias	MSC
Chittagong	Semanal (JU)	Semanal (JU)	Semanal (JU)	Semanal (VI/SA)	Semanal (VI/SA)

## Asia /Filipinas

Escalas/Compañías	A. Pérez y Cía.	Canarship	Hamilton y Cía	Marmedsa Canarias	MSC
Cebu	Semanal (JU)	Semanal (JU)	Semanal (JU)		
Manila	Semanal (JU)	Semanal (JU)	Semanal (JU)		

## Asia /India

Escalas/Compañías	A. Pérez y Cía.	Canarship	Hamilton y Cía	Marmedsa Canarias	MSC
Calcuta	Semanal (JU)	Semanal (JU)	Semanal (JU)	Semanal (VI/SA)	Semanal (VI/SA)
Chennai			Semanal (JU)		
Cochin	Semanal (JU)	Semanal (JU)	Semanal (JU)	Semanal (VI/SA)	Semanal (VI/SA)
Madras	Semanal (JU)	Semanal (JU)		Semanal (VI/SA)	Semanal (VI/SA)
Nhava Sheva	Semanal (JU)	Semanal (JU)	Semanal (JU)	Semanal (VI/SA)	Semanal (VI/SA)
Pipavav			Semanal (JU)		
Tundra	Semanal (JU)	Semanal (JU)		Semanal (VI/SA)	Semanal (VI/SA)
Tuticorin	Semanal (JU)	Semanal (JU)	Semanal (JU)	Semanal (VI/SA)	Semanal (VI/SA)

## Asia /Indonesia

Escalas/Compañías	A. Pérez y Cía.	Canarship	Hamilton y Cía	Marmedsa Canarias	MSC
-------------------	-----------------	-----------	----------------	-------------------	-----

Begawan	Semanal (JU)		Semanal (JU)	Semanal (JU)	
Panjang	Semanal (JU)		Semanal (JU)	Semanal (JU)	
Semarang	Semanal (JU)	Semanal (JU)	Semanal (JU)	Semanal (JU)	Semanal (JU)
Surubaya	Semanal (JU)	Semanal (JU)	Semanal (JU)	Semanal (JU)	Semanal (JU)
Yakarta	Semanal (JU)	Semanal (JU)	Semanal (JU)	Semanal (JU)	Semanal (JU)

### Asia/Japón

Escalas/Compañías	A. Pérez y Cía.	Canarship	Hamilton y Cía	Marmedsa Canarias	MSC
Kobe	Semanal (JU)	Semanal (JU)	Semanal (JU)	Semanal (VI/SA)	Semanal (VI/SA)
Nagoya	Semanal (JU)	Semanal (JU)	Semanal (JU)	Semanal (VI/SA)	Semanal (VI/SA)
Osaka	Semanal (JU)	Semanal (JU)	Semanal (JU)	Semanal (VI/SA)	Semanal (VI/SA)
Tokio	Semanal (JU)	Semanal (JU)	Semanal (JU)	Semanal (VI/SA)	Semanal (VI/SA)
Yokohama	Semanal (JU)	Semanal (JU)	Semanal (JU)	Semanal (VI/SA)	Semanal (VI/SA)

### Asia /Korea

Escalas/Compañías	A. Pérez y Cía.	Canarship	Hamilton y Cía	Marmedsa Canarias	MSC
Busan	Semanal (JU)	Semanal (JU)	Semanal (JU)	Semanal (VI/SA)	Semanal (VI/SA)
Kwangyang			Semanal (JU)		
Najin	Semanal (JU)				Semanal (VI/SA)

### Asia /Malasia

Escalas/Compañías	A. Pérez y Cía.	Canarship	Hamilton y Cía	Marmedsa Canarias	MSC
Pasir Gudang			Semanal (JU)		
Penang	Semanal (JU)	Semanal (JU)	Semanal (JU)	Semanal (VI/SA)	Semanal (VI/SA)
Port Kelang	Semanal (JU)	Semanal (JU)	Semanal (JU)	Semanal (VI/SA)	Semanal (VI/SA)

### Asia /Myanmar

Escalas/Compañías	A. Pérez y Cía.	Canarship	Hamilton y Cía	Marmedsa Canarias	MSC
Yangon			Semanal (JU)		

### Asia /Pakistan

Escalas/Compañías	A. Pérez y Cía.	Canarship	Hamilton y Cía	Marmedsa Canarias	MSC
Karachi	Semanal (JU)	Semanal (JU)			Semanal (VI/SA)
Port Qasim		Semanal (JU)		Semanal (VI/SA)	Semanal (VI/SA)

### Asia /Singapore

Escalas/Compañías	A. Pérez y Cía.	Canarship	Hamilton y Cía	Marmedsa Canarias	MSC
Singapore			Semanal (JU)		

### Asia /Sri Lanka

Escalas/Compañías	A. Pérez y Cía.	Canarship	Hamilton y Cía	Marmedsa Canarias	MSC
Colombo	Semanal (JU)	Semanal (JU)			Semanal (VI/SA)

### Asia /Tailandia

Escalas/Compañías	A. Pérez y Cía.	Canarship	Hamilton y Cía	Marmedsa Canarias	MSC
Bangkok	Semanal (JU)	Semanal (JU)	Semanal (JU)	Semanal (VI/SA)	Semanal (VI/SA)
Laem Chabang	Semanal (JU)	Semanal (JU)	Semanal (JU)	Semanal (VI/SA)	Semanal (VI/SA)

### Asia /Taiwan

Escalas/Compañías	A. Pérez y Cía.	Canarship	Hamilton y Cía	Marmedsa Canarias	MSC
Kaoshiung	Semanal (JU)	Semanal (JU)	Semanal (JU)	Semanal (VI/SA)	Semanal (VI/SA)
Keelung	Semanal (JU)	Semanal (JU)	Semanal (JU)	Semanal (VI/SA)	Semanal (VI/SA)
Taichung	Semanal (JU)	Semanal (JU)	Semanal (JU)	Semanal (VI/SA)	Semanal (VI/SA)
Taipei	Semanal (JU)		Semanal (JU)		Semanal (VI/SA)

### Asia /Vietnam

Escalas/Compañías	A. Pérez y Cía.	Canarship	Hamilton y Cía	Marmedsa Canarias	MSC
Danang			Semanal (JU)		
Haiphong	Semanal (JU)	Semanal (JU)	Semanal (JU)	Semanal (VI/SA)	Semanal (VI/SA)
Hanoi	Semanal (JU)				Semanal (VI/SA)

Ho Chi Minh	Semanal (JU)	Semanal (JU)	Semanal (JU)	Semanal (VI/SA)	Semanal (VI/SA)
-------------	--------------	--------------	--------------	-----------------	-----------------

### Asia /Australia

Escalas/Compañías	A. Pérez y Cía.	Canarship	Hamilton y Cía	Marmedsa Canarias	MSC
Adelaida	Semanal (VI)			Semanal (VI/SA)	Semanal (VI/SA)
Brisbane	Semanal (VI)	Semanal (JU)		Semanal (VI/SA)	Semanal (VI/SA)
Sydney	Semanal (VI)	Semanal (JU)		Semanal (VI/SA)	Semanal (VI/SA)

### Asia /Nueva Zelanda

Escalas/Compañías	A. Pérez y Cía.	Canarship	Hamilton y Cía	Marmedsa Canarias	MSC
Port of Cjalmers			Semanal (JU)		
Wellington			Semanal (JU)		

[Estadística](#) | [Tasas y tarifas 2012](#) | [Memoria 2011](#) | [Conexiones marítimas](#)

Inicio

Presentación

Estado financiero

Características técnicas de los puertos

Obras o actividades autorizadas a terceros

Tráfico Portuario. Estadísticas

Obras y proyectos

Líneas Marítimas Regulares

Asia / Oceanía

**América**

África

Europa

Nacional

Contacto

Actividad Portuaria

Cruceros

Sostenibilidad

Actividad sociocultural

Directorio de la Comunidad Portuaria

Galería fotográfica

Índice de contenidos

## América Norte

Escalas/Compañías	A. Pérez y Cia	Canarship	Fred Olsen	Hamilton y Cia	Marmedsa Canarias	MSC	Vapores Suardiaz
Baltimore	Semanal (JU)	Semanal (JU)		Semanal (JU)	Semanal (VI/SA)	Semanal (VI/SA)	
Boston	Semanal (JU)	Semanal (JU)		Semanal (JU)	Semanal (VI/SA)	Semanal (VI/SA)	
Charlestone	Semanal (JU)	Semanal (JU)		Semanal (JU)	Semanal (VI/SA)	Semanal (VI/SA)	
Fort Lauderdale							Mensual
Halifax	Semanal (JU)					Semanal (VI/SA)	
Houston	Semanal (JU)	Semanal (JU)		Semanal (JU)		Semanal (VI/SA)	
Jacksonville				Semanal (JU)			
Long Beach		Semanal (JU)		Semanal (JU)		Semanal (VI/SA)	
Los Angeles	Semanal (JU)			Semanal (JU)			
Miami		Semanal (JU)		Semanal (JU)	Semanal (VI/SA)	Semanal (VI/SA)	
Mobile	Semanal (JU)						Mensual
Montreal	Semanal (JU)					Semanal (VI/SA)	
New Orleans		Semanal (JU)		Semanal (JU)		Semanal (VI/SA)	
Norfolk	Semanal (JU)	Semanal (JU)		Semanal (JU)	Semanal (VI/SA)	Semanal (VI/SA)	
New York	Semanal (JU)	Semanal (JU)		Semanal (JU)	Semanal (VI/SA)	Semanal (VI/SA)	
Oakland	Semanal (JU)			Semanal (JU)			
Port Arthur	Semanal (JU)						Mensual
Port Everglades	Semanal (JU)						Mensual
Québec	Semanal (JU)						
Savannah	Semanal (JU)	Semanal (JU)		Semanal (JU)	Semanal (VI/SA)	Semanal (VI/SA)	Mensual
Tampa	Semanal (JU)						
Toronto	Semanal (JU)						

## América centro y sur

Escalas/Compañías	A. Pérez y Cía.	Canarship	Fred Olsen	Hamilton y Cía	Marmedsa Canarias	MSC	WEC Lines
Arica						Semanal (VI/SA)	
Barranquilla	Semanal (JU)						
Belize City	Semanal (JU)						
Bridgetown	Semanal (JU)						
Buenaventura				Semanal (JU)			
Buenos Aires	Semanal	Semanal (JU)	Semanal (JU)	Semanal (JU)	Semanal (VI/SA)	Semanal (VI/SA)	
					Quincenal (JU/VI)		
Callao				Semanal (JU)			
Cartagena	Semanal (JU)						
Castries	Semanal (JU)						
Corinto	Semanal (JU)						

Cristobal	Semanal (JU)						
El Guamache	Semanal (JU)						
Esmeraldas					Semanal		
Freeport						Semanal (VI/SA)	
Georgetown	Semanal (JU)						
Guanta	Semanal (JU)						
Guaranao	Semanal (JU)						
Guatemala City	Semanal (JU)						
Guayaquil		Semanal (JU)			Semanal		
Hamilton	Semanal (JU)						
Itajai						Semanal (VI/SA)	
Itapoa	Semanal						
Kingston	Semanal (JU)	Semanal (JU)					
La Guaira	Semanal (JU)	Semanal (JU)		Semanal (JU)	Semanal	Semanal (VI/SA)	Semanal (MA)
La Habana	Semanal (JU)	Semanal (JU)			Semanal		
Managua	Semanal (JU)	Semanal (JU)			Semanal		
Manzanillo	Semanal (JU)						
Maracaibo	Semanal (JU)						
Montevideo	Semanal	Semanal (JU)	Semanal (JU)	Semanal (JU)	Semanal (VI/SA)	Semanal (VI/SA)	
					Quincenal (JU/VI)		
Navegantes	Semanal						
Oranjeestad	Semanal (JU)						
Panama City	Semanal (JU)						
Paranaguá		Semanal (JU)	Semanal (JU)	Semanal (JU)	Semanal (VI/SA)	Semanal (VI/SA)	
					Quincenal (JU/VI)		
Paramaribo	Semanal (JU)						
Pecem						Semanal (VI/SA)	
Porlamar	Semanal (JU)						
Port au Prince	Semanal (JU)						
Puerto Cabello	Semanal (JU)	Semanal (JU)		Semanal (JU)	Semanal	Semanal (VI/SA)	
Puerto Caucedo	Semanal (JU)	Semanal (JU)			Semanal	Semanal (VI/SA)	
Puerto Colón	Semanal (JU)						
Puerto Cortés	Semanal (JU)	Semanal (JU)					
Puerto Limón	Semanal (JU)	Semanal (JU)					
Port Spain	Semanal (JU)						
Quito					Semanal		
Río de Janeiro	Semanal	Semanal (JU)	Semanal (JU)	Semanal (JU)	Semanal (VI/SA)	Semanal (VI/SA)	
					Quincenal (JU/VI)		
Río Grande	Semanal	Semanal (JU)	Semanal (JU)	Semanal (JU)	Semanal (VI/SA)	Semanal (VI/SA)	
					Quincenal (JU/VI)		
Río Haina	Semanal (JU)	Semanal (JU)				Semanal (VI/SA)	
Saint George	Semanal (JU)						
Saint John's	Semanal (JU)						
Salvador de Bahía		Semanal (JU)	Semanal (JU)	Semanal (JU)	Semanal (VI/SA)	Semanal (VI/SA)	
					Quincenal		

					Quincenal (JU/VI)		
San Antonio				Semanal (JU)		Semanal (VI/SA)	
San Francisco do Sul		Semanal (JU)	Semanal (JU)	Semanal (JU)	Semanal (VI/SA)	Semanal (VI/SA)	
					Quincenal (JU/VI)		
San José	Semanal (JU)						
San Juan	Semanal (JU)						
San Salvador	Semanal (JU)						
San Vicente						Semanal (VI/SA)	
Santos	Semanal	Semanal (JU)	Semanal (JU)	Semanal (JU)	Semanal (VI/SA)	Semanal (VI/SA)	
					Quincenal (JU/VI)		
Santo Tomás de Castilla	Semanal (JU)						
Suape	Semanal					Semanal (VI/SA)	
Willemstad	Semanal (JU)					Semanal (VI/SA)	

Inicio

Presentación

Estado financiero

Características técnicas de los puertos

Obras o actividades autorizadas a terceros

Tráfico Portuario. Estadísticas

Obras y proyectos

Líneas Marítimas Regulares

Asia / Oceanía

América

África

Europa

Nacional

Contacto

Actividad Portuaria

Cruceros

Sostenibilidad

Actividad sociocultural

Directorio de la Comunidad Portuaria

Galería fotográfica

Índice de contenidos

## África y península arábiga

Escalas/Compañías	A. Pérez y Cía.	Canarship	Grupo Boluda	Hamilton y Cía	Marmesda Canarias	MSC	Vapores Suardiaz	WEC Lines
Abidjan	Semanal (VI)	Semanal (LU)			Semanal (VI/SA)	Semanal (VI/SA)		
Agadir					Semanal (VI/SA)			
Alexandria					Semanal (VI/SA)			
Algiers					Semanal (VI/SA)	Semanal (VI/SA)		
Apapa		Semanal (LU)			Semanal (VI/SA)	Semanal (VI/SA)		
Ashdod					Semanal (VI/SA)			
Banjul		Semanal (LU)			Semanal (VI/SA)			
Bata					Semanal (VI/SA)			
Beira	Semanal (VI)					Semanal (VI/SA)		
Beirut					Semanal (VI/SA)			
Béjaïa					Semanal (VI/SA)	Semanal (VI/SA)		
Benin					Semanal (VI/SA)			
Bissau					Semanal (VI/SA)			
Cabinda					Semanal (VI/SA)			
Cape Town	Semanal (VI)			Semanal (JU)	Semanal (VI/SA)	Semanal (VI/SA)		
Casablanca	Semanal (JU)				Semanal (VI/SA)	Semanal (VI/SA)	Mensual	Semanal (MA)
Conakry		Semanal (LU)			Semanal (VI/SA)			
Congo		Semanal (LU)						
Cotonou	Semanal (VI)	Semanal (LU)				Semanal (VI/SA)		
Dákar	Semanal (VI)	Semanal (LU)	Mensual		Semanal (VI/SA)	Semanal (VI/SA)		
Dar es Salaam	Semanal (JU)					Semanal (VI/SA)		
Djibouti	Semanal (JU)					Semanal (VI/SA)		
Douala	Semanal (VI)				Semanal (VI/SA)	Semanal (VI/SA)		
Durban	Semanal (JU)			Semanal (JU)	Semanal (VI/SA)	Semanal (VI/SA)		
East London	Semanal (JU)							
Freetown	Semanal (VI)	Semanal (LU)				Semanal (VI/SA)		
Gabón		Semanal (LU)						
Jeddah						Semanal (VI/SA)		
Kampala	Semanal (VI)					Semanal (VI/SA)		
Lagos	Semanal (VI)					Semanal (VI/SA)		
Lattakia					Semanal (VI/SA)			
Libreville		Semanal (LU)			Semanal (VI/SA)			
Libya						Semanal (VI/SA)		
Lobito					Semanal (VI/SA)			
Lomé	Semanal (VI)	Semanal (LU)			Semanal (VI/SA)	Semanal (VI/SA)		
Luanda					Semanal (VI/SA)			

Malabo					Semanal (VI/SA)			
Maputo	Semanal (VI)					Semanal VI/SA)		
Matadi		Semanal (LU)			Semanal (VI/SA)			
Mombasa	Semanal (VI)					Semanal VI/SA)		
Monrovia		Semanal (LU)			Semanal (VI/SA)			
Nouackchott		Semanal (LU)			Semanal VI/SA)	Semanal VI/SA)		
Nouadhibou			Mensual		Semanal VI/SA)			
Orán					Semanal (VI/SA)	Semanal VI/SA)		
Pointe Noir					Semanal (VI/SA)			
Port Elizabeth	Semanal (VI)			Semanal (JU)	Semanal (VI/SA)	Semanal VI/SA)		
Port Gentil					Semanal (VI/SA)			
Port Said					Semanal (VI/SA)			
Sonils					Semanal (VI/SA)			
Takoradi	Semanal (JU)	Semanal (LU)			Semanal (VI/SA)			
Tánger				Semanal (JU)	Semanal (VI/SA)			
Tema	Semanal (JU)	Semanal (LU)						
Tican	Semanal (JU)	Semanal (LU)			Semanal (VI/SA)			
Tunis	Semanal (JU)				Semanal (VI/SA)	Semanal VI/SA)		
Yemen						Semanal VI/SA)		

- Inicio
- Presentación
- Estado financiero
- Características técnicas de los puertos
- Obras o actividades autorizadas a terceros
- Tráfico Portuario. Estadísticas
- Obras y proyectos
- Líneas Marítimas Regulares
  - Asia / Oceanía
  - América
  - África
  - Europa
  - Nacional
  - Contacto
- Actividad Portuaria
- Cruceros
- Sostenibilidad
- Actividad sociocultural
- Directorio de la Comunidad Portuaria
- Galería fotográfica
- Índice de contenidos

**Europa**

Escalas/Compañías	A. Pérez y Cia.	Ahlers Consig.	Canarship	Fred Olsen	Grupo Boluda	Hamilton y Cia	Marmedsa Canarias	MSC	Naviera Armas	Vapores Suardiaz	WEC Lines
Aarhus		Semanal (MI/JU)				Semanal (JU)	Semanal (VI/SA)	Semanal (VI/SA)			
							Semanal (JU)				
Alexandria	Semanal										
Amberes		Semanal (MA/MI)	Semanal (JU)	Semanal (JU)		Semanal (JU)	Semanal (VI/SA)	Semanal (VI/SA)			Semanal (MA)
Bremerhaven		Semanal (MA/MI)	Semanal (JU)	Semanal (JU)		Semanal (JU)	Semanal (VI/SA)	Semanal (VI/SA)			Semanal (MA)
Constanza	Semanal										
Copenhague		Semanal (MI/JU)				Semanal (JU)	Semanal (VI/SA)	Semanal (VI/SA)			
							Semanal (JU)				
Estambul	Semanal (JU)						Semanal (VI/SA)	Semanal (VI/SA)			
							Quincenal (JU/VI)				
Felixstowe		Semanal (MA/MI)					Semanal (VI/SA)	Semanal (VI/SA)			Semanal (MA)
Funchal		Quincenal					Semanal (VI/SA)				
Génova	Semanal (JU)		Semanal (LU)		Semanal (DO)		Semanal (VI/SA)	Semanal (VI/SA)			
							Quincenal (JU/VI)				
Gothenburg		Semanal (MI/JU)				Semanal (JU)	Semanal (VI/SA)	Semanal (VI/SA)			
							Semanal (JU)				
Hamburgo		Semanal (MA/MI)	Semanal (JU)	Semanal (JU)			Semanal (VI/SA)	Semanal (VI/SA)			Semanal (MA)
Helsinki		Semanal (MI/JU)				Semanal (JU)	Semanal (JU)	Semanal (VI/SA)			
							Semanal (VI/SA)				
Illichevsk	Semanal										
Izmir	Semanal (JU)						Semanal (VI/SA)	Semanal (VI/SA)			
							Quincenal (JU/VI)				
Leixoes	Semanal (JU)	Semanal (MI/JU)	Semanal (JU)				Semanal (VI/SA)	Semanal (VI/SA)			Semanal (VI)
							Semanal (VI/SA)				
							Semanal (JU)				
Le Havre		Semanal (MI/JU)		Semanal (JU)		Semanal (JU)					Semanal (MA)
Limassol	Semanal										
Lisboa	Semanal (JU)	Semanal (MI/JU)	Semanal (JU)		Semanal (JU)		Semanal (VI/SA)	Semanal (VI/SA)			Semanal (VI)
							Semanal (JU)				
Livorno	Semanal (JU)		Semanal (LU)		Semanal (DO)		Semanal (VI/SA)	Semanal (VI/SA)			
							Quincenal (JU/VI)				
Norrkopping						Semanal (JU)	Semanal (VI/SA)	Semanal (VI/SA)			
Novorossiysk	Semanal										
Odessa	Semanal										
Oslo		Semanal (MI/JU)				Semanal (JU)	Semanal (VI/SA)	Semanal (VI/SA)			
							Semanal (JU)				
Pireo	Semanal (JU)						Semanal (VI/SA)	Semanal (VI/SA)			
							Quincenal (JU/VI)				
Rauma						Semanal (JU)	Semanal (VI/SA)	Semanal (VI/SA)			
Rotterdam		Semanal (MA/MI)	Semanal (JU)	Semanal (JU)		Semanal (JU)	Semanal (VI/SA)	Semanal (VI/SA)			Semanal (MA)
							Semanal (JU)				Semanal (VI)
Savona	Semanal (VI)										
Setubal								Semanal (VI/SA)			
Sines								Semanal (VI/SA)			Semanal (VI)
Southampton								Semanal (VI/SA)			
Tilbury			Semanal (JU)	Semanal (JU)		Semanal (JU)	Semanal (VI/SA)	Semanal (VI/SA)			
Walham		Semanal (MI/JU)				Semanal (JU)	Semanal (VI/SA)	Semanal (VI/SA)			
							Semanal (JU)				
							Semanal (JU)				

Zeebrugge								Semana (VISA)	Semana (VISA)				
-----------	--	--	--	--	--	--	--	------------------	------------------	--	--	--	--

[Estadística](#) | [Tasas y tarifas 2012](#) | [Memoria 2011](#) | [Conexiones marítimas](#)

Inicio

Presentación

Estado financiero

Características técnicas de los puertos

Obras o actividades autorizadas a terceros

Tráfico Portuario. Estadísticas

Obras y proyectos

Líneas Marítimas Regulares

Asia / Oceanía

América

África

Europa

**Nacional**

Contacto

Actividad Portuaria

Cruceros

Sostenibilidad

Actividad sociocultural

Directorio de la Comunidad Portuaria

Galería fotográfica

Índice de contenidos

**Península**

Escalas/Compañías	A. Pérez y Cia.	Acciona Trasmediterránea	Ahlers Consig.	Canarship	Contentosa	Fred Olsen	Grupo Boluda	Hamilton y cia.	Marmedsa Canarias	Termisur Eurocargo	Naviera Armas	Vapores Suardiaz	WEC Lines
Algeciras								Semanal (JU)	Semanal (VI/SA)				
Alicante			Semanal (MI)	Semanal (JU)			Semanal (JU)						
Avilés													
Barcelona	Semanal (LU)		Semanal (MI)		Semanal (MI y JU)	Semanal (JU)	Semanal (JU)					Semanal (LU)	Semanal (JU)
Bilbao	Semanal (JU)						Semanal (JU)					Semanal (JU)	Semanal (MA)
Cádiz	Semanal (MI)	Semanal RoRo (MI)											Semanal (JU)
		RoRo Pasaje Semanal (VI)											
Cartagena													Semanal (JU)
Gijón													Semanal (MA)
Huelva											RoRo Pasaje Semanal (JU)		
Málaga													Semanal (JU)
Sagunto					Semanal (MA)								
Sevilla			2 Semanales (VI y LU)				2 Semanales (LU y VI)			Semanal (MA)			
Tarragona	Semanal (VI)											Semanal (LU)	Semanal (JU)
Valencia	Semanal (JU)		Semanal (MI)	Semanal (JU)	Semanal (MI y JU)	Semanal (JU)	Semanal (JU)					Semanal (JU)	Semanal (JU)
Vigo	Semanal (JU)											Semanal (JU)	Semanal (MA)
Villagarcía de Arosa							Semanal (JU)						



- Inicio
- Presentación
- Estado financiero
- Características técnicas de los puertos
- Obras o actividades autorizadas a terceros
- Tráfico Portuario. Estadísticas
- Obras y proyectos
- Líneas Marítimas Regulares
  - Asia / Oceanía
  - América
  - África
  - Europa
  - Nacional
  - Contacto
- Actividad Portuaria
- Cruceros
- Sostenibilidad
- Actividad sociocultural
- Directorio de la Comunidad Portuaria
- Galería fotográfica
- Índice de contenidos

**Autoridad Portuaria de Santa Cruz de Tenerife**

www.puertosdetenerife.org  
 comercial@puertosdetenerife.org  
 T 922 60 54 45 / F 922 60 54 79

Consignataria	Naviera	Teléfono
A. Pérez y Cía	Zim Integrated Shipping Services	922 27 23 96
Acciona Trasmediterranea	Acciona Trasmediterranea	922 28 60 96/94
Ahlers Consignataria	OPDR Canarias	922 20 08 80
	OPDR Hamburgo	
Canarship	Isamar	922 20 69 11
	Evergreen	
	CMA CGM	
	DSR Senator Lines	
	Hanjin Shipping	
Contentosa		922 29 04 03
Fred Olsen	Niver Lines	922 24 73 00
Miller y Cía.	Boluda Lines	922 47 25 00
Hamilton y Cía.	Mitsui OSK (M.O.L.)	922 27 32 00
Marmedsa Canarias	Safmarine	922 27 17 00
	Maruba Seagull Service	
	Maersk	
MSC	Mediterranean Shipping Co.	922 22 31 61
Naviera Armas	Naviera Armas	922 53 40 50
Termisur Eurocargo		922 53 42 40
Vapores Suardíaz Sur-Atlántico	Flota Suardíaz	922 53 47 70
	Spliethoff's Bevrachtingskantoor B.V.	
WEC Lines España SLU	WEC Lines	922 53 45 74

Inicio

Presentación

Estado financiero

Características técnicas de los puertos

Obras o actividades autorizadas a terceros

Tráfico Portuario. Estadísticas

Obras y proyectos

Líneas Marítimas Regulares

Actividad Portuaria

Recursos humanos

Cruceros

Sostenibilidad

Actividad sociocultural

Directorio de la Comunidad Portuaria

Galería fotográfica

Índice de contenidos

## ACTIVIDAD PORTUARIA

### Ana Pastor: “Las decisiones tomadas por la autoridad portuaria son las de un órgano plural respaldado por el apoyo mayoritario de los ciudadanos”

“La Autoridad Portuaria de Santa Cruz de Tenerife es un ejemplo para todos los demócratas al estar presente en ella todas las administraciones, tomando decisiones como corresponde a un órgano plural”. Así se manifestó la ministra de Fomento, Ana Pastor, en el transcurso de su visita a las instalaciones portuarias de Tenerife el 12 de mayo de 2012, al cuestionársele por la rentabilidad del puerto de Granadilla, actualmente en construcción. Al respecto, Pastor insistió en la importancia de que “quienes tomen decisiones sean los que representan el apoyo mayoritario de los ciudadanos” en clara alusión a los miembros integrantes del Consejo de Administración de la Autoridad Portuaria de Santa Cruz de Tenerife.

Precisamente con los miembros del máximo órgano de representación de la Autoridad Portuaria concluyó una jornada iniciada con la visita a las obras del puerto de Granadilla, al sur de Tenerife, y completada con otra a la nueva terminal de contenedores del puerto de Santa Cruz de Tenerife, acompañada por el presidente de Puertos del Estado, José Llorca Ortega; el titular de Puertos de Tenerife y su director, Pedro Rodríguez Zaragoza y Marcos Rodríguez Acosta; el presidente del Cabildo, Ricardo Melchior Navarro, y el alcalde del ayuntamiento capitalino, José Manuel Bermúdez Esparza, entre otras autoridades.

Durante su visita a Granadilla, la ministra contempló la evolución de las obras de abrigo de un puerto que está llamado a ser complemento para futuros crecimientos del tráfico de tránsito, contemplando para tal fin un importe de 154,8 millones de euros de 2012 a 2015. Respecto a la financiación de estas obras, la ministra confirmó que cuenta con ayuda en Fondos de Cohesión en una cantidad que, sumada a las correspondientes en fondos FEDER y RUP, suponen una inversión total de 80,5 millones de euros para las infraestructuras portuarias de la provincia dentro del marco financiero 2007-2013.

Ana Pastor recordó que el puerto capitalino tinerfeño se configura como “pieza clave para el desarrollo de Tenerife y de Canarias”. Es por ello que desde el Ministerio de Fomento “estamos haciendo un esfuerzo muy importante por mejorar sus infraestructuras y dotarle de mayor capacidad para que genere, cada vez más, una mayor actividad”. Todo ello, desde la premisa de un “respeto absoluto y escrupuloso de las normas medioambientales”.

Ana Pastor también instó a Puertos de Tenerife a seguir trabajando en la captación de cruceros como fuente de riqueza para el comercio insular.



## EL PUERTO DE SANTA CRUZ DE TENERIFE APRUEBA SU MATERIALIZACIÓN COMO HUB ATLÁNTICO

La entrada en funcionamiento en 2013 de Terminal de Contenedores de Tenerife (TCT), nueva concesión del puerto de Santa Cruz de Tenerife destinada al tráfico contenerizado con especial incidencia en el trasbordo, inaugurará la etapa decisiva de la instalación capitalina para configurarse como hub atlántico, uno de los objetivos prioritarios del organismo portuario provincial.

En esta línea se manifestó el presidente del Gobierno de Canarias, Paulino Rivero, durante el acto de inauguración oficial de la terminal celebrado el mes de julio asegurando que con dicha operatividad “el puerto tinerfeño toma impulso en un momento especialmente importante, desde el punto estratégico, para convertirse en ese hub en el atlántico al que todos aspiramos y del que venimos hablando hace decenios”.

En este sentido, Rivero recordó “el papel que debe jugar Canarias en su conjunto y especialmente sus puertos y aeropuertos aprovechando la situación geoestratégica como plataforma entre tres continentes”.

En dicha inauguración el titular del gobierno autónomo estuvo acompañado por autoridades insulares y del consorcio OHL/Marítima Davila, entre ellos el consejero delegado de OHL Concesiones, Juan Luis Osuna, quien aseguró que “la nueva terminal cumple con todos los requerimientos para unir los tráficos marítimos del Mediterráneo, norte de Europa y lejano oriente con la costa oeste de África y Sudamérica, dotando al puerto capitalino de las condiciones necesarias para ser hub de referencia”.

**Llegada de las primeras grúas.** Para materializar dicho objetivo arribaron al puerto capitalino con fecha 10 de noviembre las primeras grúas super post panamax, tres, dando así inicio a lo que sin duda será la nueva era del puerto de Santa Cruz de Tenerife.

En tal extremo coincidieron tanto el presidente de Puertos de Tenerife, Pedro Rodríguez Zaragoza, como el director del grupo Puertos de OHL, Francisco Oviedo, asegurando además este último que la entrada en funcionamiento de la terminal "posibilitará la atención a buques super post panamax en sus operativas de trasbordo, aportando un importante valor añadido a nuestra economía, hecho que sin duda es importante para Canarias".


A estos tres colosos se sumará como mínimo uno más, operando todos ellos en una terminal con línea de atraque, calado y medios para atender buques de hasta catorce mil teus.

Las tres grúas super post panamax de TCT partieron de Ámsterdam el 6 de octubre habiendo recalado en los puertos de Vigo y Cádiz antes de arribar a la isla. Adquiridas en Holanda, surcaron aguas del Mar del Norte y el Océano Atlántico sobre el pontón "Wagemborg 9", remolcado a su vez por el "Eide Wrestrel" a una velocidad media variable de entre 3,5 y nueve nudos. El transporte estuvo gestionado por Altius Proyectos, quienes controlaron a través de internet todos los movimientos del pontón.

Cada una de las grúas pesa 1.350 toneladas y alcanza los 112 metros de altura, con la pluma izada, y veintiséis de ancho.

El consorcio integrado por OHL Concesiones y Grupo Marítima Davila, se comprometió, como parte de su proyecto empresarial, a aportar un tráfico mínimo de 60 mil teus/año en tránsito internacional de contenedores en el primer año del otorgamiento de la concesión, 150 mil en el quinto año y hasta 200 mil en el undécimo. Para cumplir tales objetivos, cuentan con una plataforma de 152.804 metros cuadrados de superficie en el Dique del Este vinculada a una línea de atraque de 697 metros y dieciséis metros de calado.





## **UNA ESCOLLERA CON ESPIGÓN ANEXO, LA MEJOR SOLUCIÓN A LOS REBASES DE OLAJE EN EL BARRIO DE SAN ANDRÉS**

La construcción de una escollera situada a entre noventa y 130 metros de la costa y coronado a la +4.5, al que se le incorpora un espigón al suroeste a la +3, se configura como la mejor solución para acabar con los rebases del oleaje sobre la escollera del barrio santacruceño de San Andrés, evento que se manifiesta en pleamares vivas y que en su más extrema manifestación ha llegado a inundar y destruir parte de la avenida presente en el enclave, así como viviendas y locales situados tras la misma.

Así queda de manifiesto en el Proyecto Básico de Protección del Frente Litoral de San Andrés (documento de iniciación) redactado por la Autoridad Portuaria de Santa Cruz de Tenerife y enviado a Puertos del Estado con fecha 28 de noviembre de 2012 para su remisión al Ministerio de Agricultura, Alimentación y Medio Ambiente.

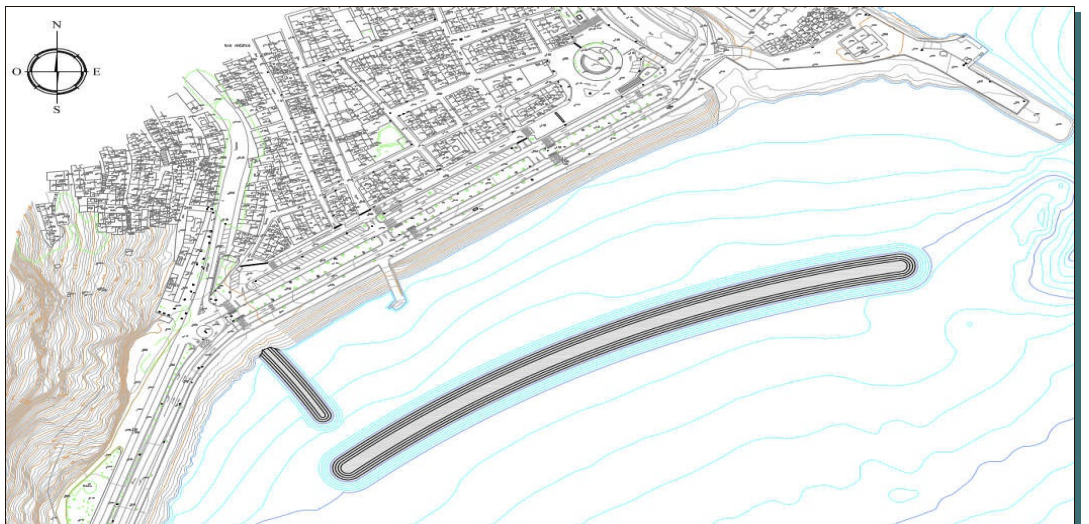
Tal y como reza el documento, la tipología de escollera propuesta es una “forma muy generalizada de protección costera” que se ejecuta con obras desarrolladas, en principio, desligadas de la costa. La presencia del espigón, perpendicular al paseo marítimo, evitará que el oleaje reflejado en la costa y que se propaga paralelo a la misma penetre entre el dique y la avenida.

Este documento inicial lleva anexa la correspondiente información ambiental en la que se valoran y estudian desde aspectos ecológicos y de posible afección al paisaje hasta sociales y cualquier otro vinculado a dicha consideración.

La elección de la denominada alternativa B3 se basa en la valoración obtenida del análisis de los criterios funcionales; geotécnicos y estructurales; económicos y de plazo de ejecución, y medioambientales en cuyo total esta propuesta obtuvo la máxima puntuación.

La Autoridad Portuaria de Santa Cruz de Tenerife va aún más allá y, para agilizar los trámites que culminen con las obras de la propuesta elegida, ha decidido iniciar el procedimiento de evaluación de impacto ambiental conforme a lo establecido en el capítulo II del Texto Refundido de la Ley de Evaluación de Impacto Ambiental.

Cumple de esta manera Puertos de Tenerife con el compromiso contraído con los vecinos del barrio del litoral santacruceño respecto a la redacción de la mejor propuesta para proteger a San Andrés de los embates del mar.



## **EL ESCÁNER DEL PUERTO DE SANTA CRUZ DE TENERIFE PODRÁ ATENDER HASTA CINCO MIL CONTENEDORES EN SU PRIMER AÑO**

El puerto de Santa Cruz de Tenerife ofrece ya los servicios de escáner para reconocimiento no intrusivo de contenedores, estimándose en entre 4.500 y 5.000 contenedores el número a inspeccionar durante su primer año de actividad.

El presidente de Puertos de Tenerife, Pedro Rodríguez Zaragoza, manifestó en la ceremonia de inauguración de la herramienta, que dicho logro “no hubiera sido posible sin la lucha, muy importante, que ha librado toda la comunidad portuaria, con la constitución incluso de una plataforma al efecto”. En términos de inversión, la propia Autoridad Portuaria desembolsó 800 mil euros para habilitar la explanada que ya acoge el escáner, así como las instalaciones propias para albergarlo, ejecuciones necesarias para hacer realidad el proyecto.

De acuerdo con la directora general de la Agencia Tributaria, Beatriz Viana, "su operatividad reforzará la protección de los ciudadanos frente a amenazas externas en materia de seguridad, salud pública, protección del medioambiente y derechos de los consumidores".

La nueva herramienta dota al puerto santacrucero de la más moderna tecnología en materia de reconocimiento no intrusivo de contenedores, lo cual permitirá incrementar y agilizar los controles aduaneros, la seguridad de la cadena logística y la protección de los consumidores y ciudadanos de las islas, particularmente de Tenerife, sin interferir en los flujos comerciales.

Con un presupuesto de 1,4 millones de euros, dicho escáner dispone de cinco cámaras y un sistema de intercomunicación que permite el control de todo el proceso de inspección a los operadores de la aduana. Funciona sobre raíles y dispone de un sistema con capacidad de control radiológico para detectar posibles materiales contaminados o tráficos ilícitos con fines criminales.

Además de los puertos capitalinos canarios, que absorben el noventa y ocho por ciento del tráfico de contenedores de las islas, también cuentan con dicha herramienta las instalaciones portuarias de Algeciras, Barcelona, Bilbao, Valencia y Vigo.



## RELACIONES COMERCIALES

### NACE LA MARCA WHY TENERIFE? PARA PRESENTAR LAS OPORTUNIDADES DE NEGOCIO QUE OFRECE LA ISLA

Tenerife asistió el pasado 22 de noviembre al nacimiento de un nuevo modelo de promoción económica que bajo la marca única Why Tenerife? pretende transmitir las ventajas y oportunidades de invertir en la Isla, así como las expectativas de negocio que ésta es capaz de ofrecer para atraer inversores públicos y privados del panorama internacional.

Se trata de una iniciativa sin precedentes ya que es la primera vez que instituciones y organismos como Puertos de Tenerife, Cabildo, Cámara de Comercio y ZEC se unen para la optimización de recursos y unificación de criterios, ofreciendo así un mensaje único y una plataforma sólida capaz de convencer, en los foros económicos internacionales, de las ventajas que supone invertir en Tenerife.

En el acto de presentación de la marca, celebrado en el puerto de Santa Cruz de Tenerife, intervinieron los titulares de la Autoridad Portuaria provincial y Cabildo, Pedro Rodríguez Zaragoza y Ricardo Melchior respectivamente; el vicepresidente económico de la corporación insular, Carlos Alonso; la presidenta de la Zona Especial Canaria, Beatriz Barrera, y el vicepresidente de la Cámara de Comercio de Santa Cruz de Tenerife, Modesto Campos.

Con sus discursos en varios idiomas, los ponentes hilvanaron un único mensaje, el de unidad, que será lo que permita a la isla posicionarse con fuerza en un mundo globalizado y cada vez más competitivo.

Ante representantes de países como Marruecos y Cabo Verde, y junto a una nutrida delegación de de los sectores sociales y económicos de la Isla, Pedro Rodríguez Zaragoza insistió en el importante papel que desempeña Puertos de Tenerife por la modernidad de sus instalaciones, que hace de ellos un lugar preferente en el Atlántico medio al contar con dos terminales de contenedores de última generación operadas por estibadores altamente cualificados y con inmejorables niveles de

productividad. Esta actividad de primer orden se ve complementada por un moderno escáner que nos permite operar con los puertos y las aduanas más exigentes del mundo, y un no menos innovador Centro de Inspección Portuario, herramientas que ya aportan las mayores garantías y facilidades a nuestra actividad de importación y exportación y nos permiten afrontar, con más brío, el trasbordo internacional de contenedores”.

En su intervención Ricardo Melchior manifestó su confianza en que a partir de ahora se pueda responder a la pregunta que se hace a través de Why Tenerife? en todos los idiomas, pues implica la generación de puestos de trabajo y actividad económica, y hacer de Tenerife “puerta a Europa, África y América”.

El vicepresidente económico de la Corporación insular, Carlos Alonso, destacó la importancia de la conectividad aérea con la isla, máxime cuando es la que “más turistas recibe de todo el archipiélago”. En este sentido, resaltó que Tenerife “está preparada para solventar una necesidad real en cuanto a la mejora de los tiempos y transporte y presenta inmejorables oportunidades para ser un centro neurálgico de conexión entre los tres continentes”.

En cuanto a la ZEC, Beatriz Barrera realizó una intervención en la que destacó que “el 37% de las inversiones de las entidades que se benefician de esta zona procede del exterior, sobre todo de la Unión Europea, pero también de Estados Unidos”. Los mercados en los que operan sus empresas también son internacionales, principalmente de África Occidental: de Marruecos a Senegal, pasando por Mauritania, Costa de Marfil o Cabo Verde.

Por su parte, Modesto Campos recordó que “en estos momentos de dificultad económica, la única salida es mirar al exterior y ser atractivos para que empresas se sitúen aquí y trabajen con nosotros. En este sentido recordó que en la actualidad hay 90 empresas de Tenerife instaladas en África o América y la internacionalización en letras mayúsculas es, ya, no una opción sino una obligación, para todos.



## **LAS OPORTUNIDADES DE NEGOCIO EN LOS PUERTOS AFRICANOS, A DEBATE EN EL II CONGRESO DE PUERTOS DEL ATLÁNTICO MEDIO**

Las nuevas oportunidades de negocio que ofrecen los puertos africanos fueron objeto de debate en el II Congreso de Puertos del Atlántico Medio, desarrollado en el marco de la celebración del Salón Atlántico de Logística y Transporte (SALT) 2012, en el mes de noviembre.

Diferentes expertos, en torno a sendas mesas redondas, involucraron tanto a los socios del proyecto GESPORT como a un número relevante de agentes clave, en temas de actualidad como el gas natural licuado como combustible alternativo para el transporte marítimo; el bunker, que constituye uno de los costes más importantes en la explotación de los buques y que se ha encarecido notablemente a consecuencia del aumento del precio del crudo; el sector de los cruceros y las oportunidades de negocio en África Occidental. Dichos foros generaron un interesante espacio de intercambio de conocimiento y formación entre los asistentes.

Este congreso, inaugurado por los presidentes de las dos autoridades portuarias canarias, Pedro Rodríguez Zaragoza y Luis Ibarra, contó con una amplia representación de directores generales de los puertos de África Occidental, destacando como objetivo base el seguir avanzando de cara a la integración regional de los puertos del Atlántico Medio.

La edición de SALT 2012 se estructuró en torno a cuatro grandes bloques dedicados a la logística, cooperación empresarial y conectividad aérea y marítima, centrándose esta última en el papel de los servicios de inspección en las conexiones entre Canarias y Marruecos, invitado especial, haciendo hincapié en la mejora de los procedimientos portuarios.

**Conectividad.** SALT 2012 fue una iniciativa impulsada por el Gobierno de Canarias y enmarcada dentro del programa de actuaciones para potenciar la conectividad entre Canarias y el Sur de Marruecos (TRANSMACA). El objetivo, mejorar la conectividad en el ámbito del transporte marítimo y aéreo entre ambas regiones para fortalecer y fomentar el intercambio comercial y de personas. Alrededor de dos mil profesionales del sector visitaron los stands instalados en el Recinto Ferial de Tenerife.

La celebración del II Congreso de Puertos del Atlántico Medio se enmarcó dentro de las actividades del proyecto GESPORT, red de cooperación euroafricana en el sector portuario, liderado por Puertos de Tenerife y que cuenta con la participación de la Fundación Puertos de Las Palmas, los puertos autónomos de Dakar, Nuackchot y Nuadibú, además de los Puertos de Madeira y Cabo Verde.

**“Estibadores 24, 365 días”.** El stand de Puertos de Tenerife en el SALT acogió la presentación del documental “Estibadores 24, 365 días”, grabado y dirigido por los hermanos Santiago y Teodoro Ríos bajo la coordinación de la Fundación de Estudios Portuarios (FUNESPORT). El documental refleja el día a día del estibador y fue grabado en diferentes puertos de España. De acuerdo con sus creadores, mediante su difusión, de ámbito estatal, se ofrece un retrato “fidedigno” de la labor de los estibadores en la actualidad.



### **PRIMER INTERCAMBIO PROFESIONAL ENTRE TENERIFE Y BURKINA FASO DENTRO DEL PROYECTO GESPORT**

El convenio de colaboración firmado el pasado mes de diciembre de 2011 entre la Autoridad Portuaria de Santa Cruz de Tenerife y la Cámara de Comercio e Industria de Burkina Faso comenzó a materializarse, en lo que a intercambio multiprofesional se refiere, en abril de 2012 con la visita del jefe de operaciones de las terminales del puerto seco de Burkina Faso, Rodrigue Balima, al puerto capitalino tinerfeño.

El acuerdo en el que se enmarcó esta visita forma parte del programa de colaboración con países del África Occidental en desarrollo por la Autoridad Portuaria de Santa Cruz de Tenerife con el objetivo base de potenciar las relaciones comerciales con dicha zona del entorno africano.

Específicamente, el convenio suscrito recoge el establecimiento de un vínculo permanente de cooperación en base a la complementariedad de las zonas de influencia y gestión y explotación de terminales especializadas, destacando de Burkina Faso su estratégica situación, economía en crecimiento y consolidada estabilidad política y social que favorecen el desarrollo de la actividad económica y la inversión.

Los primeros contactos entre Puertos de Tenerife y Burkina Faso se remontan a julio de 2011 cuando representantes tinerfeños visitaron el puerto seco de Uagadugú con motivo de la presencia del país africano en el congreso organizado por la Sección Regional Canarias África de la ICHCA. Dicha reunión facilitó el establecimiento de interesantes contactos comerciales y la presentación, por parte de Puertos de Tenerife del programa de cooperación internacional GESPORT, que tiene por objetivo desarrollar una red de cooperación sostenible que propicie una integración regional a mayor escala en el ámbito portuario de los territorios, de Canarias, Madeira, Senegal, Mauritania y Cabo Verde.





## **RIGA SE INTERESA POR TENERIFE**

El presidente de la Autoridad Portuaria de Santa Cruz de Tenerife, Pedro Rodríguez Zaragoza, recibió en 2012 la visita del presidente del puerto letón de Riga, Leonids Loginovs, quien se interesó por el funcionamiento del recinto tinerfeño haciendo hincapié en el tráfico de cruceros, en las medidas de seguridad y en los planes de uso. Asimismo mostró un especial interés por el Concierto de Navidad que, tal y como comentó, "tiene una repercusión importante en Europa Central".

El puerto de Riga comprende el puerto comercial con tráfico de pasajeros y el puerto pesquero, operando principalmente con derivados del petróleo, carbón y madera. Aproximadamente el 98 por ciento de todo el tráfico de contenedores en Letonia se concentra en este puerto. Existen dos líneas regulares de pasajeros y carga/pasajeros a Estocolmo y a Lübeck (Alemania). El puerto de Riga y el de Ventspils son puertos francos desde hace 10 años.

## **LOS PUERTOS DE TENERIFE Y ALICANTE REFUERZAN SU HISTÓRICA RELACIÓN COMERCIAL**

Una delegación del puerto de Alicante encabezada por su presidente, Joaquín Ripoll Serrano, e integrada por una amplia representación de su comunidad portuaria visitó Tenerife en unas jornadas de promoción comercial con la finalidad de estrechar sus históricos lazos comerciales con Canarias y, sobre todo, reforzar los servicios que integran la cadena logística interportuaria.

En la inauguración de las jornadas, celebrada en la Cámara de Comercio, Industria y Navegación de Santa Cruz de Tenerife, el titular de la Autoridad Portuaria de Santa Cruz de Tenerife, Pedro Rodríguez Zaragoza, coincidió con su homólogo en el puerto de Alicante, Ripoll Serrano, en que ambas instalaciones cuentan con una fructífera relación en la que los tráficos e intercambios comerciales han ido creciendo con el paso de los años.

Durante su intervención Ripoll Serrano manifestó que Alicante ha sido durante siglos la principal puerta de entrada de los productos del Archipiélago a la Península, así como su principal suministrador de mercancías para su abastecimiento. En este sentido, resaltó la fructífera relación con los puertos canarios en la que los tráficos e intercambios comerciales se incrementan con el paso de los años.

Concretamente, el año pasado el tráfico entre el puerto de Santa Cruz de Tenerife y el de Alicante superó las 528 mil toneladas, mil más que en 2010, importándose desde el puerto peninsular productos tan variados como cementos hidráulicos a granel, sal y agua, y exportando desde nuestra isla plátanos, tomates, hierro y artículos para envasado.

Cerca de 4.000 empleos directos e indirectos dependen de las líneas marítimas que operan entre Canarias y Alicante. De ahí el interés de ambas autoridades portuarias y Cámaras de Comercio de reforzar sus relaciones de colaboración para convertir a sus puertos en "verdaderos motores económicos", incrementando las conexiones entre el Mediterráneo y el Atlántico y, por lo tanto, los tráficos con Europa y África.

## **EL PUERTO DE SANTA CRUZ DE TENERIFE, EN LA RED BÁSICA TRANSEUROPEA**

La Comisión de Transporte de la Unión Europea aprobó con fecha 18 de diciembre de 2012 la inclusión de las infraestructuras aeroportuarias y portuarias de Tenerife en la Red Básica Transeuropea, lo que significa que la isla tendrá "prioridad" a la hora de presentar proyectos que serán financiados por este instrumento.

La Comisión votó a favor de las enmiendas de compromiso número 32, 34, 40 y 41, hecho que supuso la inclusión del puerto de Santa Cruz en el mapa europeo de transporte como puerto principal, la inclusión del aeropuerto Tenerife Sur, la consideración de nodo para Santa Cruz y la inclusión del puerto capitalino en la lista de la Red. La enmienda adoptada finalmente se incorporará al proyecto de informe de los ponentes, que se someterá a una nueva votación por parte del Pleno del Parlamento Europeo en 2013.

La Red Transeuropea de Transporte será el instrumento financiero principal para el desarrollo de infraestructuras en la UE, barajándose una cifra cercana a los 50 mil millones de euros de euros, 32 mil millones de ellos destinados a transporte. Para optar a ellos será necesario elaborar y presentar los correspondientes proyectos que justifiquen su inversión.

Inicio

Presentación

Estado financiero

Características técnicas de los puertos

Obras o actividades autorizadas a terceros

Tráfico Portuario. Estadísticas

Obras y proyectos

Líneas Marítimas Regulares

Actividad Portuaria

Recursos humanos

Cruceros

Sostenibilidad

Actividad sociocultural

Directorio de la Comunidad Portuaria

Galería fotográfica

Índice de contenidos

## RECURSOS HUMANOS

### FORMACIÓN DE LOS TRABAJADORES Y TRABAJADORAS.

En el año 2012, la Autoridad Portuaria de Santa Cruz de Tenerife ha realizado un total de 50 acciones formativas. Durante este año, los trabajadores han realizado cursos de formación para completar y mejorar sus perfiles de competencias. Todos los cursos realizados han sido valorados por la Comisión Local de Gestión por Competencias, incorporando a los perfiles personales las puntuaciones correspondientes en cada caso.

A lo largo del año, los trabajadores y trabajadoras de la Autoridad Portuaria han realizado un total de 12.680 horas de formación. Así, como promedio, cada persona ha dedicado 56 horas a formarse durante 2012, esto es, 8 jornadas de trabajo al año aproximadamente.

### FORMACIÓN PRESENCIAL.

En la modalidad de formación presencial se realizaron 15 acciones formativas, en las que participaron 172 trabajadores, 116 hombres y 56 mujeres, realizando un total de 8.372 horas de formación. La siguiente tabla muestra los cursos realizados, número de participantes y horas dedicadas a formación.

Durante este año, la Autoridad Portuaria ha realizado varias acciones formativas de apoyo a proyectos internos y desarrollos de sistemas de trabajo, como por ejemplo, la formación para usuarios del Data warehouse, la formación dirigida a apoyar la implantación y puesta en funcionamiento de la Plataforma de Administración Electrónica, o el curso de Sistemas de Información Geográfica dirigido a usuarios y responsables del desarrollo del mismo en la Entidad.

**TABLA 1. Formación presencial realizada durante el año 2012.**

Cursos de Formación Presencial - 2012	Horas Acción	Horas Totales	Participantes		
			Hombres	Mujeres	Total
Administración electrónica	9	333	17	20	37
QlikView para usuarios especialistas	9	135	10	5	15
QlikView para desarrolladores	7	14	2	0	2
Reanimación cardiopulmonar básica y uso del desfibrilador semiautomático externo	10	80	8	0	8
Operador Restringido del SMSSM	40	80	2	0	2
Defensa personal y preparación física	100	2500	20	5	25
Sistemas de Información Geográfica gvSIG	40	480	11	1	12
Técnicas de comunicación y redacción de informes y atestados policiales	8	120	14	1	15
Curso preparatorio para obtención del First Certificate in English	72	504	5	2	7
Curso preparatorio para obtención del Certificate in Advanced English	72	792	4	7	11
Curso preparatorio para obtención del Preliminary English Test	144	3168	15	7	22
Jornadas Técnicas Recaudación de Tasas y Tarifas Portuarias	7	84	5	7	12
Capacitación para manipulación de MMPP. Operador de Muelle o Terminal	40	40	1	0	1
Curso de actualización para oficiales de Protección de Instalaciones Portuarias	12	12	1	0	1
Presto 2012. Presupuestos, mediciones y certificaciones	15	30	1	1	2
<b>Total</b>		<b>8372</b>	<b>116</b>	<b>56</b>	<b>172</b>

### FORMACIÓN PARA LA PREVENCIÓN DE RIESGOS LABORALES.

En cumplimiento de lo previsto en la planificación de la actividad preventiva de la Autoridad Portuaria para 2012, se han realizado en los diferentes puertos dependientes de la Entidad un total de 7 acciones formativas (13 cursos de formación), en las que ha participado prácticamente la totalidad de la plantilla. Entre otras, se ha realizado un curso de formación específico para los Técnicos de Sistemas de ayuda a la navegación de la Autoridad Portuaria, dirigido a la prevención de riesgos laborales en la realización de trabajos verticales o en alturas.

**TABLA 2. Acciones formativas dirigidas a la prevención de riesgos específicos del puesto.**

Formación en Prevención de Riesgos Laborales - 2012	Horas	Horas Totales	Participantes		
			Hombres	Mujeres	Total
Trabajos Verticales - Nivel 1	14	56	3	1	4
PRL en la conducción de vehículos*	1	9	8	1	9
Prevención de incendios y medidas de emergencias*	2	274	101	36	137
Riesgos específicos del puesto de trabajo*	3	72	21	3	24
Primeros Auxilios*	3	405	98	37	135

Oficinas y despachos*	2	274	99	38	137
Seguridad vial*	1	127	93	34	127
Total		1217	423	150	573

### CURSOS DE FORMACIÓN E-LEARNING.

En la modalidad de cursos de e-learning se realizaron 7 acciones formativas tutorizadas y 3 cursos no tutorizados. En total, se han realizado 48 cursos de formación a través del aula virtual de Puertos del Estado. En ellos han participado 20 hombres y 28 mujeres, que han dedicado 1.060 horas a formarse a través de la plataforma virtual de Puertos.

**TABLA 3. Cursos e-learning realizados durante el año 2012.**

Cursos e_Learning - 2012	Servicio de tutorización	Horas	Horas totales	Participantes		
				Hombres	Mujeres	Total
Comercial y marketing Nivel 1	Sí	10	10	0	1	1
Gestión de Mercancías Nivel 1	Sí	10	40	1	3	4
Gestión de Mercancías Nivel 2	Sí	30	90	2	1	3
Operaciones y Servicios Portuarios Nivel 1	Sí	10	30	0	3	3
Operaciones y Servicios Portuarios Nivel 2	Sí	30	300	4	6	10
Sector y Estrategia Portuaria Nivel 1	Sí	10	90	5	4	9
Sector y Estrategia Portuaria Nivel 2	Sí	30	330	6	5	11
Tráfico de Pasajeros Nivel 1	No	10	20	1	1	2
Tráfico de Pasajeros Nivel 2	No	30	90	1	2	3
Logística e Intermodalidad Nivel 2	No	30	60	0	2	2
Total			1060	20	28	48

### 1.3 FORMACIÓN FUERA DE PLAN.

Además de las acciones anteriores, se realizaron diversos cursos de formación externos, en atención a necesidades puntuales y específicas, así como asistencias a distintas jornadas y congresos. Tres de estas acciones formativas fueron realizadas en la modalidad de curso e\_Learning.

**TABLA 4. Formación fuera de plan realizada durante el año 2012.**

Formación fuera de plan	Horas	Horas totales	Participantes		
			Hombres	Mujeres	Total
Planificación y gestión portuaria	135	270	1	1	2
Bunker en el negocio marítimo	24	48	1	1	2
Curso sobre Dirección de Recursos Humanos	8	8	0	1	1
Elaboración y control de presupuestos	8	8	0	1	1
English for marine and maritime contexts	60	60	1	0	1
Geotecnia Portuaria	10	10	0	1	1
Jornadas GPCN para la Administración Pública	6	6	0	1	1
Jornadas de Puertos y Costas		0	2	1	3
Máster en Planificación y Gestión Portuaria	600	1200	2	0	2
Mesa social de la Audiencia Nacional: Principales problemas prácticos de la aplicación de las reformas laborales de 2012	6	6	1	0	1
Presentaciones Profesionales	11	11	0	1	1
Aspectos prácticos de la Reforma Laboral	6	22	3	1	4
Water pricing en España	7	14	1	1	2
XVII Simposio Ibérico de Estudios de Biología Marina	32	32	0	1	1
Total		1695	12	11	23

### JORNADAS DE DESARROLLO DIRECTIVO

Durante varios años la formación del personal fuera de convenio de la Autoridad Portuaria ha sido casi en su totalidad una formación fragmentada y escasamente planificada. Sin embargo, cada vez en mayor medida se exige a quienes desempeñan este tipo de funciones, no sólo un conocimiento amplio y sólido de sus especialidades, sino el desarrollo de sus tareas de manera integrada en el marco de los objetivos y políticas de la organización. Por tanto, ha sido necesario plantear la formación del personal fuera de convenio desde y para una visión global de la organización y su entorno, más allá de sus especialidades técnicas concretas, que redunde en una mejora de las habilidades para asumir nuevos retos profesionales y mayores responsabilidades de gestión.

Este año, la Autoridad Portuaria ha diseñado y desarrollado el primer programa de desarrollo directivo de la Entidad. El programa persigue dos objetivos fundamentales. En primer lugar, sistematizar y dotar de organización la formación del personal fuera de convenio, orientándola al desarrollo de competencias para la dirección estratégica. En segundo lugar, se pretende conseguir una optimización de los recursos disponibles, a través de una ejecución planificada y coordinada de la formación, que puedan beneficiar a todos los profesionales interesados en ella.

Durante 2012 se han realizado cuatro jornadas dirigidas específicamente al personal directivo de la Entidad, con la participación de expertos profesionales de primera línea en los distintos temas que han sido sometidos a debate durante las jornadas. La siguiente tabla recoge el tema de las distintas jornadas formativas, horas y número de asistentes.

**TABLA 5. Jornadas de desarrollo directivo realizadas durante 2012.**

Jornadas de Desarrollo directivo	Horas	Horas totales	Participantes		
			Hombres	Mujeres	Total
"Administración electrónica" "Avantic Estudio de ingenieros."	3	84	24	4	28
"Régimen de Contratación de la Autoridad Portuaria" "Abogacía del Estado"	3	84	24	4	28
"Procedimiento Económico Administrativo" - Tribunal Económico Administrativo Regional de Canarias	3	84	24	4	28
"Procedimiento Administrativo Común - "Abogacía del Estado"	3	84	24	4	28
Total		336	96	16	112

## PREVENCIÓN DE RIESGOS LABORALES.

### COMPOSICIÓN DE LOS SERVICIOS DE PREVENCIÓN DE RIESGOS LABORALES.

A pesar de desarrollar su actividad en un entorno de trabajo muy complejo, la Autoridad Portuaria de Santa Cruz de Tenerife tiene un bajo índice de siniestralidad laboral. Buscamos la excelencia en la actividad preventiva, trabajando para ello en varios frentes: vigilancia de la salud, formación en prevención de riesgos laborales, equipos de protección individual, coordinación de actividades empresariales, etc. Con el fin de mejorar aun más la protección y la salud de nuestros trabajadores, la Autoridad Portuaria está implantando en la actualidad un sistema de gestión de la prevención de riesgos laborales que aspira a certificarse con el estándar OHSAS.

La modalidad organizativa en Prevención de Riesgos Laborales adoptada por la Autoridad Portuaria es la de trabajador designado, teniendo externalizado el servicio de prevención en sus cuatro especialidades con Previmac, Seguridad y Salud Laboral, Entidad de Prevención S.L.U., empresa acreditada como Servicios de Prevención Ajeno.

### RESUMEN DE ACTIVIDAD DE LA UNIDAD BÁSICA DE SALUD LABORAL

Las siguientes tablas resumen las actividades realizadas en la especialidad de vigilancia de la salud:

Actividades Sanitarias	Nº
Reconocimientos Médicos Iniciales	3
Reconocimientos Médicos Periódicos específicos	133
Reconocimientos Médicos tras larga ausencia	0
Reconocimientos Médicos especiales	1
TOTAL	137

Protocolos Sanitarios Aplicados	Nº
Protocolo de Pantalla de Visualización de Datos	119
Protocolo de Posturas Forzadas	57
Protocolo de Ruido	49
Protocolo de Agentes Biológicos	9
Protocolo de Manipulación Manual de Cargas	11
C.E.T.: Conductores	15
Protocolo de Trabajos en altura	1
Neuropatía por presión	61

Resultados de los Reconocimientos Médicos Específicos	Nº
APTO	132
APTO CON LIMITACIÓN TEMPORAL DE TAREAS	2
APTO TES CON RESTRICCIONES	3
APTO TES SIN RESTRICCIONES	-
TOTAL	137

## ESTUDIOS Y PROYECTOS DEL DEPARTAMENTO

### IMPLANTACIÓN DE UN SISTEMA DE GESTIÓN DE LA PREVENCIÓN DE RIESGOS LABORALES.

Durante el año 2012 el Departamento de RRHH de la Autoridad Portuaria, con la colaboración de la asistencia técnica encargada del proyecto, ha continuado trabajando en la elaboración e implantación de un sistema de gestión de la Prevención de Riesgos Laborales. Así, durante este año se han realizado los siguientes trabajos:

Una vez recogidas las aportaciones realizadas por los distintos departamentos tanto al plan de prevención y su anexo, como a los procedimientos generales, operativos y complementarios, se ha elaborado la versión definitiva de los mismos (edición 0.1). El 22 de noviembre de 2012 el Comité de dirección para la PRL de la Autoridad Portuaria aprobó los documentos mencionados que tendrán una vigencia de tres años en el caso del plan de prevención, y de un año en el caso de su anexo. En cuanto a los procedimientos, la vigencia de los mismos está sujeta a lo que especifica cada uno. El Comité de Dirección acordó en esa reunión que la implantación de los procedimientos generales, operativos y complementarios, se realizaría de forma progresiva, conforme se desarrolle las instrucciones de gestión que se estimen necesarias y se realice la difusión de los mismos a todos los trabajadores afectados, incluida la impartición de la formación necesaria para su ejecución.

## SISTEMA DE CONTROL DE PRESENCIA.

Durante 2012 el Departamento de RRHH de la Autoridad Portuaria, con la colaboración de la Unidad de Edificación e Instalaciones industriales, ha implantado un sistema de control de acceso y presencia en los distintos centros de trabajo de la Autoridad Portuaria. Intrazeit sustituyó al anterior sistema de firmas en papel, y consiste en la lectura de determinados datos biométricos de las huellas dactilares de los trabajadores. El sistema ha supuesto un considerable ahorro de papel y tiempo en el tratamiento y gestión de la información. Además de los lectores de huella y tomos de acceso, el sistema está asociado a un portal, disponible desde Intranet, a través del cual los empleados pueden conocer en tiempo real su información sobre tiempo de trabajo (hora de entrada, tiempo efectivo de presencia y ausencia en la jornada, etc.) así como realizar distintos trámites y gestiones (solicitud de permisos y vacaciones, justificación de ausencias e incidencias, gestión de agenda, etc.). A través del mismo portal, los responsables pueden autorizar los permisos y vacaciones del personal a su cargo, consultar información sobre tiempo de trabajo, validar incidencias, y enviar correos electrónicos.

## **6.- RESPONSABILIDAD SOCIAL CORPORATIVA INTERNA.**

Como parte de su política de responsabilidad social corporativa interna, la Autoridad Portuaria pone a disposición de sus colaboradores una serie de beneficios sociales que contribuyen a mejorar su calidad de vida y facilitan la conciliación de la vida personal, laboral y familiar. En 2012, las acciones llevadas a cabo en este sentido han sido las siguientes:

### **PLAN DE PENSIONES**

La Comisión de Control del Plan de Pensiones de la Autoridad Portuaria de Santa Cruz de Tenerife ha autorizado el cobro de los derechos económicos correspondientes a todas las personas que han pasado a situación de jubilación en 2012 y que así lo han solicitado, por un importe total de 57.394,79 euros.

Durante 2012 se han suspendido las aportaciones empresariales al plan de pensiones en cumplimiento de lo establecido en el Real Decreto Ley 20/2011 de 30 de diciembre de medidas urgentes en materia presupuestaria, tributaria y financiera para la corrección del déficit público. No obstante, a 31 de diciembre de 2012, 139 empleados y empleadas de la Entidad se han mantenido realizando aportaciones voluntarias, por un importe anual de 45.620,80 euros.

### **FONDO DE FINES SOCIALES.**

La Autoridad Portuaria, aporta un 1% del importe de la nómina al Fondo de Fines Sociales. Dicho Fondo, que está gestionado por la representación de los trabajadores (y habrá de garantizar la participación del resto de los trabajadores en el mismo), tiene como finalidades las siguientes:

- Ayudas al estudio para la promoción de los trabajadores.
- Las ayudas de estudios para los hijos de los mismos.
- Las situaciones excepcionales en lo asistencial.
- Aquellos otros que se recojan en el reglamento del Fondo.

Durante 2012, los trabajadores y trabajadoras de la Autoridad Portuaria recibieron ayudas en estos conceptos por un importe total de 29.472,93 euros.

- Inicio
- Presentación
- Estado financiero
- Características técnicas de los puertos
- Obras o actividades autorizadas a terceros
- Tráfico Portuario. Estadísticas
- Obras y proyectos
- Líneas Marítimas Regulares
- Actividad Portuaria
- Cruceros**
- Sostenibilidad
- Actividad sociocultural
- Directorio de la Comunidad Portuaria
- Galería fotográfica
- Índice de contenidos

[Descarga en PDF](#)

## LOS PUERTOS DE LA PROVINCIA SOBREPASARON EL MILLÓN DE VISITANTES

Los puertos integrantes de la Autoridad Portuaria de Santa Cruz de Tenerife sobrepasaron en 2012, en lo que a tráfico de cruceros se refiere, el millón de visitantes, al registrar el movimiento de 885.623 mil cruceristas y 320 mil tripulantes en 534 escalas, lo que supuso sendos positivos del siete y catorce por ciento respectivamente respecto a 2011.



En detalle, por el puerto de Santa Cruz de Tenerife pasaron 669.353 cruceristas (+10,21%) y 319 escalas (+10,8%); por la instalación homóloga de Santa Cruz de La Palma 183.316 en 138 cruceros (+13,11%), mientras que hicieron lo propio en el puerto de San Sebastián de La Gomera 27.121 cruceristas a bordo de cincuenta naves (+13,6%). Un total de 5.796 cruceristas visitaron El Hierro desde su puerto, La Estaca, casi duplicando la cifra de 2011, a bordo de 26 naves, trece más que el año anterior.

Por su parte, el puerto de Los Cristianos recibió al Seacloud y sus 37 pasajeros, hecho que más allá de la cifra supuso la integración de la citada instalación en el circuito de cruceros de la zona con cuatro escalas en fondeo con 1.700 cruceristas y más de mil tripulantes confirmadas para la temporada reina 2012-2013.



## EL PUERTO CAPITALINO TINEFEÑO, MARCO DE LA PRIMERA ACTUACIÓN NACIONAL DE UNA ORQUESTA SINFÓNICA A BORDO DE UN CRUCERO

Tras registrar a lo largo de su historia múltiples hitos en tráfico de cruceros, el puerto de Santa Cruz de Tenerife se apuntó un nuevo logro el 4 de febrero de 2012 al ser el marco elegido para la primera actuación en España de una orquesta sinfónica a bordo de un crucero. Los protagonistas, junto con nuestro puerto, fueron la Orquesta Sinfónica de Tenerife (OST) y el crucero "MSC Fantasia".



Dicha actuación estaba destinada únicamente a los pasajeros de la nave, en su mayoría alemanes e italianos, cuyo número alcanzó los 3.200, siguiendo 1.700 de ellos la actuación desde el teatro y el resto desde las múltiples pantallas instaladas en el barco.

Para tal ocasión la OST interpretó un programa especial bajo la batuta de Paul Opie y con la actuación como solista del clarinetista Pier Luigi Bernard, incluyendo extractos de grandes obras de Rossini, Mozart, Evard Grieg, Beethoven y Johan Strauss II. La interpretación comenzó a las tres y media de la tarde y se prolongó durante una hora y media, abandonando poco después la nave la instalación.

La presentación de esta novedosa iniciativa fue de la mano del titular de Puertos de Tenerife, Pedro Rodríguez Zaragoza; el viceconsejero de Turismo del Gobierno de Canarias, Ricardo Fernández de la Puente; Carlos Enrique Alonso, Consejero Insular del Área de Economía, Competitividad, Movilidad y Turismo del Cabildo de Tenerife y Cristóbal de la Rosa, director Insular de Cultura y Patrimonio Histórico del Cabildo de Tenerife.



Todos ellos coincidieron en el importante papel promocional que supone esta actividad para la isla de Tenerife, especialmente entre el mercado alemán, esperando que sea, en palabras de Carlos Alonso, "un ensayo para que en el futuro sea un atractivo más para los barcos que recalen a Santa Cruz", al igual que el Concierto de Navidad de Puertos de Tenerife y los fuegos de Fin de Año.

Fruto del trabajo conjunto durante dos años de la Autoridad Portuaria de Santa Cruz de Tenerife, el Cabildo de Tenerife, la Orquesta Sinfónica y la naviera MSC con su consignataria en la Isla, el evento se presentó internacionalmente por Turismo de Tenerife y el citado armador en la ITB de Berlín, que se celebró del 7 al 11 de marzo de 2012.

### **DESPEDIDA CARNAVALERA PARA EL "CELEBRITY SOLSTICE"**

La Autoridad Portuaria de Santa Cruz de Tenerife volvió a elegir una muestra del carnaval capitalino como agasajo de despedida a un crucero, en su mayoría en primera escala, en este caso el "Celebrity Solstice", unidad que arribó en primera escala y posicionamiento precedente del Caribe.



En esta ocasión fue la comparsa Los Tabajaras quien deleitó a sus casi tres mil pasajeros con una actuación a pie de barco, una hora antes de su partida rumbo a Lisboa, espectáculo del que disfrutaron y en el que algunos incluso participaron.

El "Celebrity Solstice" fue el tercer crucero en recibir tal atención en 2012, habiéndosele asimismo prestado al "Norwegian Jade" y "MSC Fantasia".

De esta manera, al igual que con los caldos canarios en cada primera escala, la Autoridad Portuaria de Santa Cruz de Tenerife contribuye con esta iniciativa a promocionar el carnaval tinerfeño entre miles de cruceristas en tránsito por nuestro puerto.

### **LA GOMERA Y EL PUERTO DE SANTA CRUZ DE LA PALMA, LOS MÁS VALORADOS POR LOS CRUCERISTAS QUE VISITAN CANARIAS**



El puerto de Santa Cruz de La Palma es el mejor valorado de Canarias entre los cruceristas que nos visitan mientras que La Gomera se alza como la isla más apreciada por los operadores de dicho segmento turístico, además de especialmente señalada por los cruceristas por su entorno natural, artesanía y repostería.

Así queda de manifiesto en el "Estudio del Mercado del Turismo de Cruceros en Canarias", encargado por el Gobierno de Canarias y las autoridades portuarias de Santa Cruz de Tenerife y Las Palmas de Gran Canaria, correspondiente a la temporada 2011-2012, realizado por Edei Consultores a dos mil cruceristas entre octubre de 2011 y marzo de 2012.

En lo que al puerto de Santa Cruz de Tenerife se refiere, a pesar de las obras de entrada a la ciudad que se ejecutaron en el puerto, la valoración de los cruceristas sobre accesibilidad puerto-ciudad es altamente positiva, alcanzando un 90,3 por ciento el grado de satisfacción en este aspecto.

Respecto al gasto, el realizado por este tipo de turistas alcanzó un promedio de 67,08 euros por persona, lo que se traduce en el desembolso de unos 83 millones de euros en nuestra provincia durante la temporada recientemente concluida.

El turista de crucero se interesa, sobre todo, por la visita a la ciudad de una manera autónoma e independiente, desplazándose principalmente a pie, lo que refuerza la clara necesidad de mejorar los puntos de información y la señalética y accesibilidad a los puntos de interés urbanos. La realización de compras es la segunda actividad más realizada por estos turistas en escala, sobre todo la adquisición de productos locales, artesanía y souvenirs.

Los resultados de dicho estudio ponen de manifiesto que el destino Islas Canarias se consolida en el sector de cruceros, habiéndose incrementado de manera considerable el número de cruceristas que visitó el archipiélago en las últimas temporadas.

### **EL TRÁFICO DE CRUCEROS, A MÁS, TAMBIÉN EN LA TEMPORADA 2012-2013**


Los puertos integrantes de la Autoridad Portuaria de Santa Cruz de Tenerife volverán a mejorar en la temporada de cruceros 2012-2013 la marca registrada en 2011-2012 al contar con 24.700 visitantes más ya confirmados para dicho periodo. Así, del millón sesenta y nueve mil visitantes de la temporada 2011-2012 nuestros puertos pasan a más de un millón noventa y cuatro mil.



Y es que el de cruceros es una especialidad que ha encontrado en los puertos de la provincia un conjunto de atractivos que, cada vez más, convence a los usuarios de este tipo de turismo. No en vano, el puerto de Santa Cruz de Tenerife ocupó, al cierre de 2011 y según estimaciones y datos de la consultora G.P. Wild y Puertos del Estado, el undécimo puesto de Europa y el vigésimo cuarto del mundo en tráfico de cruceros, siendo así el primer puerto canario en dicha especialidad.

En esta nueva temporada reina adquirirá especial protagonismo el puerto de Los Cristianos que quedará definitivamente integrado en la ruta de la provincia tinerfeña, contando con cuatro escalas en fondeo con 1.700 cruceristas y más de mil tripulantes.

El puerto de San Sebastián de La Gomera, que en la temporada 2011-2012 registró 52 escalas con unos 34 mil cruceristas superará en la actual los 38 mil. Dicha instalación ostenta la mayor satisfacción entre los pasajeros de TUI Cruises, habiéndose ya confirmado que acogerá durante el periodo 2014-2015 su nuevo buque, probablemente bautizado como "Mein Schiff3".



También los puertos capitalinos de Tenerife y La Palma verán incrementadas las escalas de crucero en esta temporada al pasar, en el primer caso, de 277 a 296 con 595 mil cruceristas y, en el segundo, de 124 escalas a 150, con un movimiento asociado de 180 mil cruceristas, diez mil más que en la temporada 2011-2012.

### CONMEMORACIÓN DEL 175 ANIVERSARIO DE P&O CRUISES

El puerto de Santa Cruz se sumó el 9 de julio al listado de puertos que celebraron con la naviera P&O Cruises su 175 aniversario aprovechando para tal fin la arribada a la instalación capitalina del Azura, una de las siete naves que integran su flota y que en dicha ocasión trajo a la Isla 4.300 visitantes.



Los pasajeros del Azura fueron recibidos a pie de escala con la actuación de un grupo folclórico, contando para ello con la colaboración de Turismo de Tenerife, y celebrándose posteriormente un partido de fútbol que enfrentó a un combinado formado por tripulantes de la nave con el once de la Autoridad Portuaria.

Precisamente P&O Cruises se encuentra entre los clientes más fieles del puerto de Santa Cruz de Tenerife, habiendo recibido la visita de todas y cada una de las siete naves que componen su flota, siendo estas, además del citado Azura, los Adonia, Arcadia, Aurora, Oceana, Oriana y Ventura.

El día grande de la celebración del 175 aniversario fue el 3 de julio, fecha en que estos siete buques atracaron simultáneamente y por primera vez en la historia en su puerto base, Southampton.

### PRIMERAS ESCALAS DE 2012

Minerva.  
Silver Explorer  
Celebrity Solstice



Serenade of the Seas  
Riviera



Azura



Princess Daphne




Adonia



Amadea  
Delphin.Octubre  
Maasdam  
Azamara Quest  
Silver Spirit  
Saga Sapphire





Queen Mary 2



Thomson Majesty



Norwegian Spirit  
MSC Divina





Tere Moana  
Sea Cloud  
Albatros  
Celebrity Reflection  
Hamburg  
Costa Fascinosa



Costa Favolosa



Celebrity Silhouette



Adonia  
Queen Victoria



Inicio

Presentación

Estado financiero

Características técnicas de los puertos

Obras o actividades autorizadas a terceros

Tráfico Portuario. Estadísticas

Obras y proyectos

Líneas Marítimas Regulares

Actividad Portuaria

Cruceros

Sostenibilidad

Actividad sociocultural

Directorio de la Comunidad Portuaria

Galería fotográfica

Índice de contenidos

## ACTIVIDAD SOCIOCULTURAL

### Los clásicos de la danza, felicitación portuaria internacional en el marco del XIX Concierto de Navidad

El Concierto de Navidad organizado por la Autoridad Portuaria de Santa Cruz de Tenerife volvió a convertirse en su decimonovena edición, dedicada la danza, en la perfecta felicitación portuaria de ámbito internacional pues no sólo congregó en el puerto santacrucero, un año más, hasta veinte mil personas sino que llegó, en su emisión radiada, televisada y vía Internet, a cientos de millones de personas en todo el mundo.

En este sentido la celebración batió los índices de audiencia televisiva de ediciones anteriores, alcanzando la emisión por La 1 de Televisión Española para Canarias los 21.000 televidentes de media, superando significativamente los 16.000 del pasado año 2011. Por su parte, la emisión en diferido del concierto para toda España por La 2 fue seguida por una audiencia media de 62.000 televidentes, también la cifra más alta alcanzada por el concierto tinerfeño en la España peninsular, mientras que la retransmisión en diferido por el Canal Internacional de TVE para todo el mundo, si bien no es cuantificable, se estima su seguimiento en varias decenas de millones de personas.

Y es que la Orquesta Sinfónica de Tenerife (OST) volvió a cautivar al público con su interpretación del programa seleccionado compuesto por piezas cortas del repertorio de danza de los siglos XVIII y XIX, entre ellas "El Cascanueces" (Chaikovsky), "Invitación a la danza" (Carl M. von Weber) y "Danzas polovsianas" en El príncipe Igor (A.Borodin). Precisamente fue esta la primera ocasión en que el maestro Michal Nesterowicz dirigió a la Sinfónica en su concierto portuario.

Como novedad, la empresa Digital 104, integrada por los cineastas tinerfeños Domingo J. González, Eugenia Arteaga, Jairo López y Jonay García, produjo al efecto tres cortometrajes sobre la danza con una lectura contemporánea de "El Cascanueces", "Danza infernal del rey Kashchei" y "Mascherade", que se emitieron simultáneamente con la interpretación de la OST.

No faltó, de la mano de la cantante de jazz Esther Alfonso Da Costa, el villancico canario "Lo Divino", así como el popular "Una sobre el mismo mar" a cargo del dúo Esther Ovejero y Andrés Molina. La celebración culminó con la tradicional "Marcha Radetzky" de Johann Strauss Jr. en la que intervino un grupo de estudiantes de percusión del Conservatorio Superior de Música de Canarias.

La solidaridad también hizo acto de presencia pues todos los que lo desearon pudieron colaborar con Cruz Roja entregando comida, productos de higiene y dinero en los puestos instalados al efecto por dicha ONG en los accesos al puerto de Santa Cruz de Tenerife.

Patrocinaron la decimonovena edición del Concierto de Navidad Boluda Corporación Marítima; CEPESA; El Corte Inglés; La Caixa; Cajasieta; McDonalds; Montesano; Fred.Olsen; Acciona TCR; La Esponja del Teide; Telefónica; Sonopluss y el grupo RTVE.





### LOS 150 AÑOS DE LA FAROLA DEL MAR, EN EL CUPÓN DE LA ONCE

La ONCE dedicó el Cupón Fin de Semana del sábado 24 de noviembre los 150 años de la entrada en funcionamiento de la Farola del Mar. Cinco millones de cupones llevaron este aniversario por toda España comercializados por 21.000 agentes vendedores.

El presidente del Consejo Territorial de la ONCE en Canarias, Francisco Hernández Quintana y el presidente de la Autoridad Portuaria de Santa Cruz de Tenerife, Pedro Rodríguez Zaragoza, presentaron el cupón en un acto en el que estuvieron acompañados por el director de Zona de la ONCE en Santa Cruz de Tenerife, Andrés Guillén Guillén.

Construida por H. Lepaute en París, la Farola del Mar llegó a Santa Cruz de Tenerife en mayo de 1862, pero no comenzó a funcionar hasta el 31 de diciembre de 1863. En buenas condiciones atmosféricas, la luz que lanzaba se podía ver a nueve millas náuticas de la costa (unos 10 kilómetros). Fue instalada al final del Muelle Sur. Al principio funcionaba con aceites vegetales, para pasar, más adelante, a utilizar petróleo, hasta que llegó la energía eléctrica a la ciudad, en el año 1897.

La Farola del Mar dejó de ser útil en 1954. Los avances tecnológicos pudieron con ella, y fue desmontada en 1976 y almacenada. Tras ser colocada a la entrada del muelle junto a otras estructuras históricas, en el año 2004 fue instalada junto a la estación marítima.



### NUEVE MIL ESTUDIANTES VISITARON EL PUERTO DE SANTA CRUZ DE TENERIFE CON EL PROGRAMA CONOCE NUESTRO PUERTO

Prácticamente nueve mil alumnos de 159 centros escolares de la Isla visitaron el puerto de Santa Cruz de Tenerife en el curso escolar 2011-2012 mediante el Programa de Educación Ambiental Conoce Nuestro Puerto, iniciativa que pretende acercar este tipo de formación tanto a alumnos como a profesores a través de un contacto directo con la instalación portuaria. Los escolares visitaron la instalación portuaria acompañados por un total de 300 profesores.

Parte de ellos -4.280- cursaron Primaria; 2.040 Secundaria, seguidos por estudiantes de ciclos formativos -8600- y programa Erasmus -120-. También visitaron el puerto grupos de adultos -180- integrantes del Programa de Garantía Social y estudiantes de Bachillerato.

En el recorrido por las instalaciones de nuestro puerto los alumnos acceden a datos inéditos de muy variados aspectos, conocen los distintos estudios y profesiones, se relacionan con personas de otras razas y culturas, valoran y respetan el patrimonio artístico y desarrollan acciones de respeto y conservación de nuestro litoral.

En este proyecto colaboran las navieras Armas y Fred Olsen; Coca-Cola, Montesano y Cadeten.

En 2012 los premiados fueron:

### Dibujo

- Jennifer Díaz García. 6º Primaria. Colegio Plus Ultra La Guancha.
- Carlos Omar Arocha Martín. 1º ESO. Del Colegio La Salle –San Ildefonso de Santa Cruz de Tenerife.
- Judith Rodríguez Delgado. 3º E.S.O. del IES Tamaimo. Santiago del Teide.

### Redacción

- Sofía Martín Mesa. Sexto de Primaria del Colegio Mayex. La Laguna.
- María Castilla Pérez. Sexto de Primaria del Colegio Virgen del Mar. Santa Cruz de Tenerife
- Josué Gutiérrez Baldeón. Primero de la E.S.O. del Colegio La Salle-San Ildefonso de Santa Cruz de Tenerife.



### FINALISTAS DEL CERTAMEN ESPO AWARD 2012

El puerto de Santa Cruz de Tenerife fue preseleccionado junto con otras nueve instalaciones portuarias europeas como finalista de la edición 2012 del certamen ESPO Award al que concurrió con un completo dossier descriptivo de su programa de Educación Ambiental Conoce Nuestro Puerto. Y es que la convocatoria correspondiente a la edición de este año de la EUROPEAN SEA PORTS ORGANISATION, siempre dedicada a la integración social de los puertos, se centró en la Juventud, haciendo hincapié en los programas impulsados por los puertos europeos para acercar y relacionar a los jóvenes estudiantes con el entorno marítimo-portuario.

### DUODÉCIMO CONCURSO DE POSTALES NAVIDEÑAS DE PUERTOS DE TENERIFE

El Concurso de Postales Navideñas convocado por Puertos de Tenerife en su duodécima edición ya tiene ganadores después de que el Jurado convocado al efecto se reuniera acordando conceder los premios correspondientes a los niños:

- Educación Especial: Cesia Saavedra Ríos. ASPRONTE.
- Haridán Pérez Estévez. Primaria - CEIP Las Mantecas.
- Nerea Ramos Fernández. Primaria - CEIP Chimisay-Ofra.
- Paula González González. Primaria - CEIP María del Carmen Fernández Melián.
- Miriam Dorta Delgado. Educación Secundaria Obligatoria (ESO) - Colegio Nuestra Señora del Buen Consejo.
- Julia Lara García. ESO - Colegio Tacoronte.

Cada niño recibió, cortesía de Fred.Olsen S.A., un viaje ida y vuelta para él, dos adultos y un vehículo, en cualquiera de las líneas interinsulares de dicha naviera; un lote de material para dibujo cortesía de FAVEGO; una metopa conmemorativa y una reproducción enmarcada de su postal ganadora. También cada colegio recibió su correspondiente metopa y un libro editado por Puertos de Tenerife sobre la historia del organismo portuario.



### **KAZIMIERZ SAPIEHA-KODÉNSKI, IN MEMORIAM**

El 23 de febrero de 1909 pereció ahogado en las costas del Bufadero (María Jiménez) Kazimierz Sapieha-Kodénski, príncipe heredero de Polonia, de 27 años de edad, cuando se encontraba pasando unas vacaciones en Santa Cruz de Tenerife en compañía de sus hermanos menores.

Los orígenes de la familia Sapieha-Kodénski, históricamente una de las más importantes y poderosas de la nobleza de Polonia, se remontan al año 1640 en la actual Lituania (Este de Polonia).

La placa conmemorativa de su fallecimiento ha sido instalada en el barrio de María Jiménez, quedando de esta manera expuesta al público en recuerdo de su memoria.



### **APOYO AL OLIMPISTA TINERFEÑO JAVIER HERNÁNDEZ CEBRIÁN**

El presidente de la Autoridad Portuaria de Santa Cruz de Tenerife, Pedro Rodríguez Zaragoza, y el regatista olímpico tinerfeño Javier Hernández Cebrián firmaron un acuerdo de patrocinio para ayudar a la preparación y participación del deportista en las Olimpiadas de Londres 2012 en la clase Láser Radial.

El regatista, que ya participó con éxito en las Olimpiadas de Pekín, contaba con muchas posibilidades de convertirse en el primer tinerfeño medallista olímpico, lo que era una oportunidad para promocionar internacionalmente los puertos de la provincia como destino de la náutica de recreo y deportiva, un segmento de la actividad portuaria que esta institución quiere potenciar por los importantes ingresos económicos que llega a generar.



## **EL PUERTO DE LOS CRISTIANOS, AULA FORMATIVA PARA LOS ALFÉRECES DE LA GUARDIA CIVIL**

El puerto de Los Cristianos se convirtió en el mes de junio en un aula formativa para cuarenta y ocho alféreces alumnos de la Academia de Oficiales de la Guardia Civil de Aranjuez, Madrid, quienes visitaron dicha instalación para recibir in situ una completa formación sobre el funcionamiento de los Puertos de Interés General del Estado y el marco legislativo y normativo que lo regula.

Distribuidos en dos grupos y jornadas, y bajo sendos mandos de un Comandante y de un Teniente Coronel Subdirector de dicha academia, los alféreces, estudiantes de cuarto curso, estuvieron acompañados por el responsable de Operaciones Portuarias de la instalación sureña, contando también para su formación con la colaboración de la 4ª Compañía de la Guardia Civil de Playa de las Américas y del Servicio Marítimo Provincial de Tenerife.

El programa que dio forma a la visita incluyó, desde una charla sobre el marco histórico de las Autoridades Portuarias hasta el fenómeno de la inmigración ilegal, pasando por una detallada exposición de las actividades, operaciones y servicios prestados en el puerto de Los Cristianos y el Plan de Protección de las instalaciones portuarias -Código PBIP- de aplicación en los puertos de interés general.

Los alféreces también tuvieron la oportunidad de embarcar a bordo de la patrullera del Servicio Marítimo "Río Jándula", bajo el mando del Teniente Izquierdo.



### SEGUIDORES DE “LA FAROLA DEL MAR” VISITARON EL PUERTO CAPITALINO

Seguidores de las redes sociales y particularmente de “La Farola del Mar” realizaron una visita guiada por el puerto de Santa Cruz de Tenerife en la que el propio presidente de la Autoridad Portuaria, Pedro Rodríguez Zaragoza, ejerció el papel de anfitrión, dándoles la bienvenida en el Edificio Junta del Puerto, punto de partida de la visita.

Puertos de Tenerife “navega” en Internet mediante la redes sociales bajo la denominación “La farola del mar” donde se informa sobre el desarrollo de múltiples actividades compartiendo con los interesados opiniones, puntos de vista, inquietudes, curiosidades, recuerdos...

Los visitantes conocieron de primera mano las obras más importantes ejecutadas en los últimos años en el recinto portuario, entre ellas la ampliación de la nueva terminal de contenedores del Dique del Este y el Centro de Inspección Portuaria (CIP) para posteriormente recorrer la dársena de pesca, conociendo las explanadas que se han ganado al mar y la construcción del edificio del Oceanográfico.

Las nuevas tecnologías que desarrolla la Autoridad Portuaria fue otro aspecto de la actividad portuaria que el presidente explicó a los internautas desde el Centro de Control así como todas las medidas de seguridad que la normativa internacional exige en la atención a todo tipo de buques, especialmente al sector de cruceros.

“La farola del mar” contaba al cierre de 2012 con 1.662 seguidores en Facebook.



## HOMENAJE A MELCHOR P. ALONSO

El puerto de Santa Cruz de Tenerife rindió homenaje en 2012 a Melchor P. Alonso, escultor y coordinador de la etapa canaria de la expedición Atlantis, dando su nombre a una plaza del recinto que ya acogía su escultura conmemorativa de la citada expedición mediante la que cinco argentinos, a bordo de una balsa de troncos sin motor ni timón, consiguieron cruzar el Océano Atlántico y arribar al puerto venezolano de La Guayra tras cincuenta y dos días de navegación.

No obstante, las facetas profesionales vinculadas con el puerto de Santa Cruz de Tenerife son muy amplias, iniciándose con su etapa como directivo de Instituto Tinerfeño de Expansión Económica y pasando por otras como miembro del Comité Ejecutivo de la Cámara de Comercio de Santa Cruz y Gerente de la Cooperativa La Candelaria.

Además fue fundador y presidente del Centro de Iniciativas y Turismo de Santa Cruz y distinguido por la Cámara de Comercio como empresario ejemplar.



## SEIS SUPERYATES INICIARON EN EL PUERTO TINTERFEÑO LA REGATA TRASATLÁNTICA TENERIFE-VIRGIN GORDA

Seis grandes yates, con esloras comprendidas entre los treinta y cuarenta metros, partieron del puerto de Santa Cruz de Tenerife rumbo a las Islas Vírgenes para cubrir la regata Trasatlantic Superyacht and Maxi Regatta.

Con la colaboración de Puertos de Tenerife y el Real Club Náutico de Tenerife, y bajo la organización de la internacional "Maxi Association" y el Yatch Club Costa Esmeralda (Cerdeña) un año más esta importante regata eligió Tenerife como puerto de salida hacia el Caribe, tal y como ya lo hiciera en su primera edición en el año 2007.

Los seis grandes yates, todos ellos monocasco, fueron el Cape Arrow, Med Spirit, Nilaya, R&N Leopard, Shenandoah of Sark y Sojana. Suelen contar con nutridas tripulaciones compuestas por entre diez y veinte personas que avituallan y realizan la puesta a punto pertinente de dichas naves en nuestro puerto, habiéndoseles asignado atraque en el Dique Interior de la Dársena de Los Llanos.



[Estadística](#) | [Tasas y tarifas 2012](#) | [Memoria 2011](#) | [Conexiones marítimas](#)

Inicio

Presentación

Estado financiero

Características técnicas de los puertos

Obras o actividades autorizadas a terceros

Tráfico Portuario. Estadísticas

Obras y proyectos

Líneas Marítimas Regulares

Actividad Portuaria

Cruceros

Sostenibilidad

Actividad sociocultural

Directorio de la Comunidad Portuaria

Galería fotográfica

Índice de contenidos

DEPARTAMENTO	TELÉFONO	FAX	E-MAIL
Centralita/ Información	922 605 400		
Presidencia	922 605 465	922 605 480	<a href="mailto:presidencia@puertosdetenerife.org">presidencia@puertosdetenerife.org</a>
Relaciones Institucionales	922 605 519	922 605 480	<a href="mailto:presidencia@puertosdetenerife.org">presidencia@puertosdetenerife.org</a>
Prensa	922 605 518	922 605 480	<a href="mailto:prensa@puertosdetenerife.org">prensa@puertosdetenerife.org</a>
Dirección	922 605 425	922 605 431	<a href="mailto:direccion@puertosdetenerife.org">direccion@puertosdetenerife.org</a>
Área de Explotación	922 605 435	922 605 433	<a href="mailto:explotacion@puertosdetenerife.org">explotacion@puertosdetenerife.org</a>
Dominio Público	922 605 427	922 605 437	<a href="mailto:dominiopublico@puertosdetenerife.org">dominiopublico@puertosdetenerife.org</a>
Facturación	922 605 459	922 605 481	<a href="mailto:facturacion@puertosdetenerife.org">facturacion@puertosdetenerife.org</a>
Seguridad Ambiental (Mercancías Peligrosas)	922 605 456	922 605 493	<a href="mailto:segamb@puertosdetenerife.org">segamb@puertosdetenerife.org</a>
Secretaría General	922 605 455	922 605 473	<a href="mailto:secretaria@puertosdetenerife.org">secretaria@puertosdetenerife.org</a>
Registro General	922 505 418		<a href="mailto:secretaria@puertosdetenerife.org">secretaria@puertosdetenerife.org</a>
Departamento Comercial	922 605 445	922 605 479	<a href="mailto:comercial@puertosdetenerife.org">comercial@puertosdetenerife.org</a>
Departamento de Planificación Estratégica	922 605 530	922 605 534	<a href="mailto:planificacion@puertosdetenerife.org">planificacion@puertosdetenerife.org</a>
Económico Financiero	922 605 522	922 605 470	<a href="mailto:contabilidad@puertosdetenerife.org">contabilidad@puertosdetenerife.org</a>
Cobros/Pagos	922 605 522	922 605 470	<a href="mailto:contabilidad@puertosdetenerife.org">contabilidad@puertosdetenerife.org</a>
Contabilidad	922 605 498	922 605 470	<a href="mailto:contabilidad@puertosdetenerife.org">contabilidad@puertosdetenerife.org</a>
Tesorería	922 605 467	922 605 470	<a href="mailto:contabilidad@puertosdetenerife.org">contabilidad@puertosdetenerife.org</a>
Recaudación	922 605 414	922 605 470	<a href="mailto:recaudacion@puertosdetenerife.org">recaudacion@puertosdetenerife.org</a>
Calidad	922 605 533	922 605 534	<a href="mailto:calidad@puertosdetenerife.org">calidad@puertosdetenerife.org</a>
Desarrollo e Innovación Tecnológica	922 605 409	922 605 431	<a href="mailto:idi@puertosdetenerife.org">idi@puertosdetenerife.org</a>
Control de Gestión y Estadísticas	922 605 415	922 605 534	<a href="mailto:estadisticas@puertosdetenerife.org">estadisticas@puertosdetenerife.org</a>
Estadísticas	922 605 415	922 605 534	<a href="mailto:Estadisticas@puertosdetenerife.org">Estadisticas@puertosdetenerife.org</a>
Seguimiento de inversiones	922 605 415	922 605 534	<a href="mailto:seg-inv@puertosdetenerife.org">seg-inv@puertosdetenerife.org</a>
Oficina CMI	922 605 415		<a href="mailto:oficinacmi@puertosdetenerife.org">oficinacmi@puertosdetenerife.org</a>
Sistemas de Información	922 605 500		<a href="mailto:sistemas@puertosdetenerife.org">sistemas@puertosdetenerife.org</a>
Departamento de Infraestructuras	922 605 448	922 605 447	<a href="mailto:infraestructura@puertosdetenerife.org">infraestructura@puertosdetenerife.org</a>
Mantenimiento	922 605 540	922 605 509	<a href="mailto:mantenimiento@puertosdetenerife.org">mantenimiento@puertosdetenerife.org</a>
Faros	922 605 502	922 605 509	<a href="mailto:faros@puertosdetenerife.org">faros@puertosdetenerife.org</a>
Departamento de Recursos Humanos	922 605 412	922 605 474	<a href="mailto:rhh@puertosdetenerife.org">rhh@puertosdetenerife.org</a>
Centro de Coordinación de Servicios	922 596 863	922 596 753	<a href="mailto:ccs.maritimo@puertosdetenerife.org">ccs.maritimo@puertosdetenerife.org</a> <a href="mailto:ccs.terrestre@puertosdetenerife.org">ccs.terrestre@puertosdetenerife.org</a>
Gestión de Escalas	922 598 997		<a href="mailto:atraques@puertosdetenerife.org">atraques@puertosdetenerife.org</a>
Puerto de Los Cristianos	922 790 827	922 797 863	<a href="mailto:loscristianos@puertosdetenerife.org">loscristianos@puertosdetenerife.org</a>
Puerto de San Sebastián de La Gomera	922 870 357	922 141 310	<a href="mailto:gomera@puertosdetenerife.org">gomera@puertosdetenerife.org</a>
Puerto de Santa Cruz de La Palma	922 412 121	922 420 732	<a href="mailto:lapalma@puertosdetenerife.org">lapalma@puertosdetenerife.org</a>
Puerto de La Estaca	922 550 903	922 550 160	<a href="mailto:controlhierro@puertosdetenerife.org">controlhierro@puertosdetenerife.org</a>
Comisaría del Puerto de Santa Cruz	922 605 472	922 605 468	<a href="mailto:policiaportuaria@puertosdetenerife.org">policiaportuaria@puertosdetenerife.org</a>
Operaciones portuarias	922 605 501	922 243 933	<a href="mailto:operacionesportuarias@puertosdetenerife.org">operacionesportuarias@puertosdetenerife.org</a>
<b>EMERGENCIAS</b>	922 605 555		<a href="mailto:emergencias@puertosdetenerife.org">emergencias@puertosdetenerife.org</a>