

ANUARIO ESTADÍSTICO 2022



Índice

1. Análisis Estadístico de Tráfico	003	4. Estadísticas de Tráfico	099	6. Obras	178
1.1. Análisis del Tráfico	004	4.1. Tráfico de pasaje	100	6.1. Inversiones en ejecución o terminadas 2021	178
1.2. Información Económico-Financiera	012	4.2. Buques	101		
		4.3. Mercancías	016		
2. Características técnicas del Puerto	018	4.4. Tráfico interior	139	7. Líneas Marítimas Regulares	181
2.1. Condiciones generales	019	4.5. Avituallamientos	139	7.1. Líneas Regulares por orden alfabético, con indicación del servicio ofrecido	182
2.2. Instalaciones al servicio del comercio marítimo	021	4.6. Pesca capturada	139	7.2. Líneas por Consignatario y Operador, con indicación del Área Geográfica	196
2.3. Servicios Portuarios (Técnico-Náuticos)	049	4.7. Tráfico de contenedores	140	7.3. Servicios ofrecidos por Consignatarios, con indicación del País	203
2.4. Instalaciones para Buques	051	4.8. Resumen general del tráfico marítimo	152		
2.5. Medios mecánicos de tierra	055	4.9. Tráfico terrestre	153		
2.6. Material flotante	068	4.10. Gráficos	154		
2.7. Comunicaciones y planos del Puerto	070	4.11. Serie histórica	155		
3. Obras o actividades autorizadas a particulares	074	5. Utilización del Puerto	160		
		5.1. Puerto de Valencia	161		
		5.2. Puerto de Sagunto	172		
		5.3. Puerto de Gandía	176		

1. Análisis estadístico del tráfico



1.1. Análisis del tráfico

1.1.1. Introducción

Durante 2022 se manipularon un total de 79.365.729 toneladas (incluyendo la pesca y el avituallamiento), lo que representa un descenso del -6,92% respecto al año 2021. En cuanto al número de TEU, se movieron 5.052.272, lo que supone un descenso del -9,85%. El tráfico de pasajeros aumentó un 116,07% hasta 1.373.552 pasajeros, siendo el aumento de los pasajeros en línea regular del 48,67% y el de crucero turístico de 376,09%. El tráfico de vehículos en régimen de mercancía, aumentó, alcanzando la cifra de 603.566 unidades, lo que representa un aumento del 22,25%.

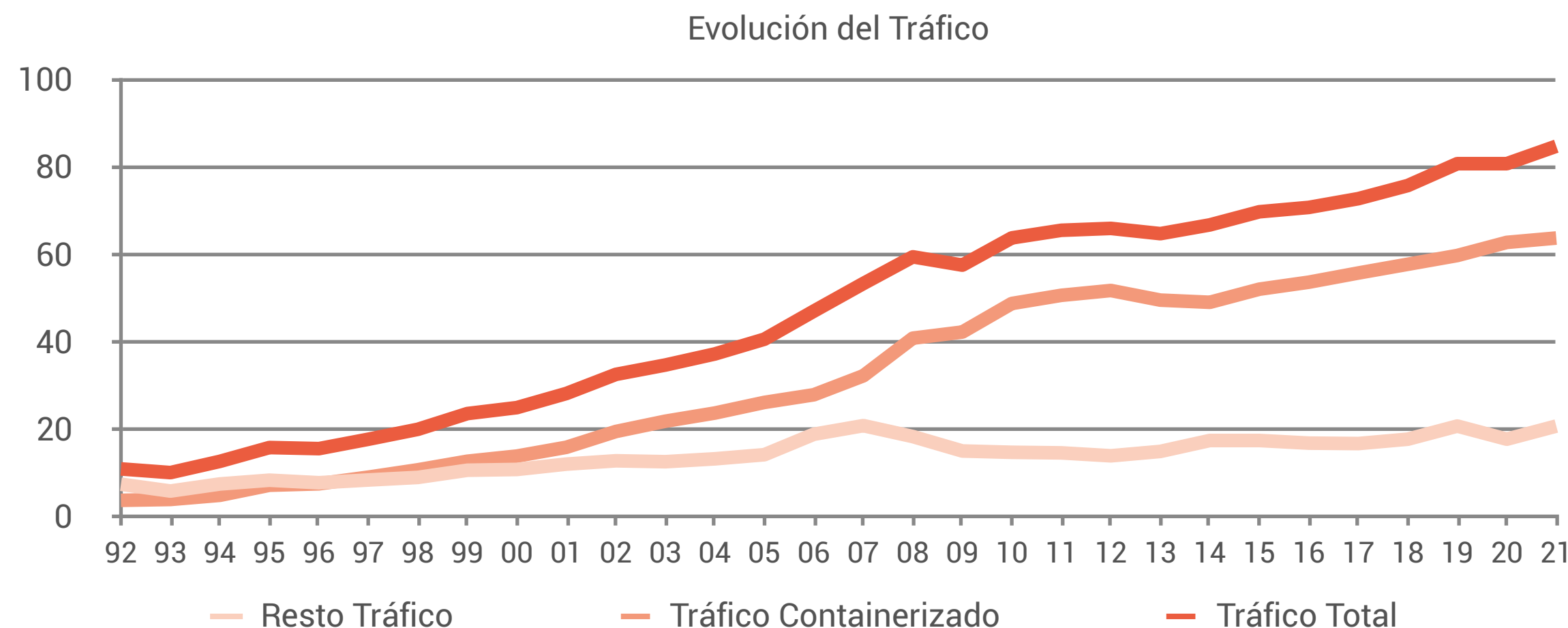
Respecto a la forma de presentación de las mercancías, el tráfico de granel líquido alcanzó la cifra de 5.819.229 toneladas, lo que representa un aumento de 50,45%, el granel sólido con un movimiento de 2.255.164 toneladas, aumentó un 4,45%, la mercancía general no contenedor descendió un -0,29%, con un movimiento total de 14.763.010 toneladas, y por último el tráfico en contenedor con 56.125.555 toneladas descendió un -12,33%.

Podemos observar en el cuadro adjunto la evolución por separado de los tres puertos que componen la APV:

Miles de Toneladas (incluida pesca y avituallamiento)	2021	2022	Dif	%
Puerto de Valencia	77.532	69.753	-7.779	-10,03%
Puerto de Gandía	211	250	40	18,89%
Puerto de Sagunto	7.527	9.362	1.835	24,38%
Total APV.	85.270	79.366	-5.904	-6,92%

En el siguiente cuadro podemos observar el reparto de la mercancía por su forma de presentación, así como la pesca y el avituallamiento.

Miles de Toneladas (incluidas taras)	2021	2022	Dif	%
Mercancía General	78.824	70.889	-7.935	-10,07%
En Contenedor	64.017	56.126	-7.892	-12,33%
No Contenedor	14.807	14.763	-44	-0,29%
Granel Líquido	3.868	5.819	1.951	50,45%
Granel Sólido	2.159	2.255	96	4,45%
Total	84.851	78.963	-5.888	-6,94%
Pesca y Avituallamiento.	419	403	-16	-3,87%
Tráfico Total	85.270	79.366	-5.904	-6,92%
TEU (Unidades)	5.604.478	5.052.272	-552.206	-9,85%



1. Análisis estadístico del tráfico

1.1. Análisis del tráfico

1.1.2. Pasajeros y cruceros turísticos

EN RÉGIMEN DE TRANSPORTE

Durante 2022 desde el Puerto de Valencia se ofrecieron servicio de línea regular a las Islas Baleares y Argelia. El tráfico de pasajeros en línea regular fue de 750.499 pasajeros, representando un aumento del 48,67% respecto al año anterior.

Pasajeros	2021	2022	Dif	%
BALEARES	499.239	678.541	179.302	35,92%
ARGELIA	5.521	71.958	66.437	1203,35%
Otros	60	0	-60	-100,00%
Total Línea Regular	504.820	750.499	245.679	48,67%

EN CRUCERO TURÍSTICO

El número de pasajeros en crucero turístico, con un total de 623.053, aumentó un 376,09% respecto al año 2021. De estos pasajeros 154.900 tuvieron base en el Puerto de Valencia y 468.153 fueron pasajeros en tránsito.

Pasajeros	2021	2022	Dif	%
Base en puerto	17.998	154.900	136.902	760,65%
Tránsito	112.871	468.153	355.282	314,77%
Total	130.869	623.053	492.184	376,09%

VEHÍCULOS EN RÉGIMEN DE PASAJE

El número de vehículos en régimen de pasaje fue de 200.464 lo que representa un aumento del 51,52%.

1.1.3. Tráfico de buques

En 2022 atracaron en la APV un total de 7.521 buques lo que representa un aumento de 226 buques respecto al año anterior, un 3,10% más. El GT fue de 291,3 millones de GT, lo que supone un aumento del 13,93% respecto al pasado año.

Buques (número)	2021	2022	Dif	%
Buques	7.295	7.521	226	3,10%
GT (miles)	255.632	291.254	35.622.314	13,93%

En la siguiente tabla encontramos una clasificación agrupada por los tipos de buque más significativos:

Tipo de Buque	2021	2022	Dif	%
Portacontenedores	2.748	2.492	-256	-9,32%
Ropax y Cruceros	1.891	2.512	621	32,84%
Carga General	1248	1126	-122	-9,78%
Ro-Ro	928	863	-65	-7,00%
Tanques	291	322	31	10,65%
Graneleros	54	63	9	16,67%
Otros	135	143	8	5,93%
Total	7.295	7.521	226	3,10%

1. Análisis estadístico del tráfico

1.1. Análisis del tráfico

El tráfico de buques por puertos lo podemos observar en la siguiente tabla:

	2021	2022	Dif	%
Valencia.- Número:	5.854	6.171	317	5,42%
G.T(mil):	231.493	261.767	30.274	13,08%
Gandía.- Número:	75	82	7	9,33%
G.T(mil):	440	507	67	15,14%
Sagunto.- Número:	1.366	1.268	-98	-7,17%
G.T(mil):	23.699	28.981	5.282	22,29%

LOS PABELLONES

De los 7.521 buques que escalaron en los puertos gestionados por la Autoridad Portuaria de Valencia durante 2022, 1.518 lo hicieron bajo bandera de Italia, 983 bajo bandera de Chipre y 768 bajo bandera de Malta. Asimismo 666 buques atracaron con pabellón español.

1.1.4. Tráfico Tránsito Marítimo

El tráfico de mercancías en tránsito (incluida la tara del equipamiento) en la Autoridad Portuaria decreció un -17,11% respecto al año anterior, con 30.338.909 toneladas. El número de TEU en tránsito marítimo fue de 2.391.978 TEU lo que supone un descenso del -17,17%.

1.1.5. Tráfico de Contenedores.

CONTENEDORES (TEU)

El número de Teu decreció en el año 2022 un -9,85% respecto al año anterior alcanzando los 5.052.272 Teu.

ESTRUCTURA DEL TRÁFICO DE CONTENEDORES. TEU

	2021	2022	Dif	%
Cabotaje	214.393	196.460	-17.933	-8,36%
Llenos	107.944	103.189	-4.755	-4,41%
Vacíos	106.449	93.271	-13178	-12,38%
Exterior	2.502.204	2.463.834	-38.370	-1,53%
Embarcados	1.279.196	1.252.262	-26.934	-2,11%
Llenos	1.000.997	923.335	-77.662	-7,76%
Vacíos	278.199	328.927	50.728	18,23%
Desembarcados	1.223.008	1.211.572	-11.436	-0,94%
Llenos	809.746	823.136	13.390	1,65%
Vacíos	413.262	388.436	-24.826	-6,01%
Tránsito	2.887.881	2.391.978	-495.903	-17,17%
Total tráfico contenedores	5.604.478	5.052.272	-552.206	-9,85%

1. Análisis estadístico del tráfico

1.1. Análisis del tráfico

SERIE HISTÓRICA TRÁFICO DE CONTENEDORES (TEU)

Miles de TEU	2012	2013	2014	2015	2016	2017	2018	2019	2020	2021	2022
CABOTAJE	144	144	162	160	204	201	222	213	203	214	196
EXTERIOR	2.045	2.025	1.823	1.946	2.014	1.999	2.134	2.290	2.164	2.502	2.464
TRANSITO	2.281	2.158	2.457	2.509	2.514	2.632	2.826	2.937	3.061	2.888	2.392
TOTAL	4.470	4.328	4.442	4.615	4.732	4.832	5.182	5.440	5.428	5.604	5.052

1.1.6. Mercancías

El análisis del tráfico de mercancías se realiza desde dos puntos de vista diferentes. El primer análisis se centrará en el tráfico propiamente portuario, es decir, todo aquello que signifique movimiento de mercancías y pasajeros en el interior del recinto portuario incluyendo la importación, exportación, tránsitos, transbordos y taras de la mercancía. En el segundo se estudiará el comercio exterior (importaciones y exportaciones), así como el tráfico nacional por separado.

La Autoridad Portuaria de Valencia comprende los puertos de Valencia, Sagunto y Gandía, pero a efectos de este análisis únicamente se tendrá en cuenta la APV como una única unidad de explotación, siendo por tanto acumulados los tráficos para el conjunto de los tres puertos, indicando, si procede en algún caso, a qué puerto pertenece la mercancía manipulada.

Tráfico Portuario

GRANEL LÍQUIDO

Durante 2022 se manipularon un total de 5.819.229 toneladas, lo que significa un aumento del 50,45% respecto al año anterior. El granel líquido representa el 7,33% del total del tráfico portuario incluyendo la pesca y el avituallamiento.

Las principales mercancías son:

(toneladas)	2021	2022	Dif	%
Gas natural	2.089.433	4.118.491	2.029.058	97,11%
Otros productos petrolíferos	413.407	401.752	-11.655	-2,82%
Gas-oíl	397.943	344.639	-53.304	-13,39%
Productos químicos	362.749	327.977	-34.772	-9,59%
Fuel-oíl	224.592	250.331	25.739	11,46%
Otras mercancías en Granel Líquido	379.655	376.039	-3.616	-0,95%
Total Granel Líquido	3.867.779	5.819.229	1.951.450	50,45%

GRANEL SÓLIDO

El granel sólido, que representa el 2,84% del total del tráfico portuario, aumentó en 2022 -con un total de 2.255.164 toneladas- un 4,45%, siendo las principales mercancías las siguientes:

(toneladas)	2021	2022	Dif	%
Cereales y su harina	1.037.939	1.214.284	176.345	16,99%
Abonos naturales y artificiales	515.394	456.004	-59.390	-11,52%
Productos químicos	133.584	160.559	26.975	20,19%
Pienso y forrajes	133.961	151.725	17.764	13,26%
Otros minerales no metálicos	109.400	129.232	19.832	18,13%
Total general	228.786	143.360	-85.426	-37,34%
Total general	2.159.064	2.255.164	96.100	4,45%

1. Análisis estadístico del tráfico

1.1.6. Mercancías

MERCANCÍA GENERAL NO CONTENEDOR.

La mercancía general no contenedor, que representa el 18,60% del total del tráfico portuario, decreció en 2022 un -0,29%, con un total de 14.763.010 toneladas.

Las principales mercancías que se mueven con este tipo de presentación son las siguientes:

(toneladas)	2021	2022	Dif	%
Productos siderúrgicos	2.504.663	2.259.982	-244.681	-9,77%
Automóviles y sus piezas	1.575.559	1.513.206	-62.353	-3,96%
Resto de mercancías	1.062.381	1.317.910	255.529	24,05%
Otros productos alimenticios	1.113.633	1.185.409	71.776	6,45%
Vinos, bebida, alcoholes y derivados	849.895	739.130	-110.765	-13,03%
Materiales de construcción elaborados	678.073	684.598	6.525	0,96%
Maquinaria, herramientas y repuestos	644.799	551.106	-93.693	-14,53%
Productos químicos	582.698	484.105	-98.593	-16,92%
Aceites y grasas	386.772	404.472	17.700	4,58%
Papel y pasta	373.802	356.825	-16.977	-4,54%
Maderas y corcho	175.175	178.901	3.726	2,13%
Otros productos metalúrgicos	199.765	153.110	-46.655	-23,35%
Resto epígrafe (incluidas Taras)	4.659.466	4.934.256	274.790	5,90%
Total	14.806.681	14.763.010	-43.671	-0,29%

MERCANCÍA GENERAL EN CONTENEDOR

La mercancía general en contenedor, que representa el 70,72% del total del tráfico portuario, decreció en 2022 un -12,33%, manipulándose un total de 56.125.555 toneladas.

Las principales mercancías son las siguientes:

(toneladas)	2021	2022	Dif	%
Materiales de construcción elaborados	11.317.304	9.390.416	-1.926.888	-17,03%
Resto de mercancías	8.933.259	7.529.111	-1.404.148	-15,72%
Productos químicos	7.374.610	6.171.548	-1.203.062	-16,31%
Maquinaria, herramientas y repuestos	4.539.445	4.274.282	-265.163	-5,84%
Otros productos alimenticios	4.354.224	4.176.276	-177.948	-4,09%
Vinos, bebida, alcoholes y derivados	3.280.231	3.191.753	-88.478	-2,70%
Papel y pasta	2.713.959	2.571.561	-142.398	-5,25%
Frutas, hortalizas y legumbres	2.697.884	2.087.023	-610.861	-22,64%
Productos siderúrgicos	2.311.814	1.739.546	-572.268	-24,75%
Automóviles y sus piezas	1.595.793	1.380.565	-215.228	-13,49%
Tabaco, cacao, café y especias	1.376.382	1.456.778	80.396	5,84%
Maderas y corcho	1.300.953	1.404.160	103.207	7,93%
Otros productos metalúrgicos	1.274.548	1.196.308	-78.240	-6,14%
Pienso y forrajes	1.127.473	1.107.361	-20.112	-1,78%
Resto epígrafe (incluidas taras)	9.819.352	8.448.867	-1.370.485	-13,96%
TOTAL	64.017.231	56.125.555	-7.891.676	-12,33%

1. Análisis estadístico del tráfico

1.1.6. Mercancías

Comercio exterior y tráfico Nacional

COMERCIO EXTERIOR

El tráfico de mercancías de comercio exterior recoge únicamente las exportaciones e importaciones de mercancía. En los siguientes cuadros estadísticos no se tiene en cuenta el peso de los equipamientos que transportan dichas mercancías, el tránsito marítimo, el tráfico nacional de cabotaje y los graneles.

EXPORTACIONES

En 2022 el tráfico de exportación decreció un -11,54% siendo las principales mercancías las siguientes:

(toneladas)	2021	2022	Dif	%
Materiales de construcción elaborados	6.715.636	5.738.378	-977.258	-14,55%
Vinos, bebida, alcoholes y derivados	1.664.890	1.498.299	-166.591	-10,01%
Productos químicos	1.614.637	1.304.618	-310.019	-19,20%
Resto de mercancías	1.035.317	926.155	-109.162	-10,54%
Automóviles y sus piezas	854.002	924.624	70.622	8,27%
Otros productos alimenticios	930.593	811.386	-119.207	-12,81%
Maquinaria, herramientas y repuestos	739.993	646.862	-93.131	-12,59%
Productos siderúrgicos	594.811	572.391	-22.420	-3,77%
Papel y pasta	614.196	529.187	-85.009	-13,84%
Mercancías varias*	2.764.680	2.553.538	-211.142	-7,64%
Total general	17.528.755	15.505.438	-2.023.317	-11,54%

Los principales destinos por países de las exportaciones son:

(toneladas)	2021	2022	Dif	%
ITALIA	2.295.186	2.195.251	-99.935	-4,35%
E.E.U.U.	1.841.883	1.746.596	-95.287	-5,17%
CHINA	974.080	642.704	-331.376	-34,02%
MARRUECOS	759.714	560.739	-198.975	-26,19%
ARABIA SAUDI	672.168	633.756	-38.412	-5,71%
REINO UNIDO	447.324	562.049	114.725	25,65%
U.E. ARABES	495.028	427.533	-67.495	-13,63%
TURQUIA	403.585	393.869	-9.716	-2,41%
MEJICO	414.558	375.144	-39.414	-9,51%
ISRAEL	351.908	385.918	34.010	9,66%
R.DOMINICANA	410.397	280.646	-129.751	-31,62%
INDIA	345.616	303.560	-42.056	-12,17%
CANADA	290.778	308.798	18.020	6,20%
ARGELIA	397.930	162.908	-235.022	-59,06%
EGIPTO	299.155	239.147	-60.008	-20,06%
RESTO DE PAÍSES	7.129.445	6.286.820	-842.625	-11,82%
TOTAL GENERAL	17.528.755	15.505.438	-2.023.317	-11,54%

1.1.6. Mercancías

IMPORTACIONES

Las importaciones disminuyeron un -0,18% moviéndose un total de 11.279.523 toneladas, siendo las principales mercancías de importación las siguientes:

(toneladas)	2021	2022	Dif	%
Resto de mercancías	2.076.061	2.132.627	56.566	2,72%
Productos siderúrgicos	2.200.059	1.938.122	-261.937	-11,91%
Maquinaria, herramientas y repuestos	1.292.053	1.466.874	174.821	13,53%
Productos químicos	1.179.175	1.150.357	-28.818	-2,44%
Automóviles y sus piezas	781.012	778.802	-2.210	-0,28%
Materiales de construcción elaborados	548.697	531.611	-17086	-3,11%
Papel y pasta	475.547	472.238	-3.309	-0,70%
Frutas, hortalizas y legumbres	408.829	405.291	-3.538	-0,87%
Otros productos alimenticios	302.600	301.359	-1.241	-0,41%
Mercancías varias*	2.036.169	2.102.242	66.073	3,24%
Total general	11.300.202	11.279.523	-20.679	-0,18%

Los principales países de donde proceden las mercancías son los siguientes:

(toneladas)	2021	2022	Dif	%
CHINA	2.630.358	2.859.341	228.983	8,71%
ITALIA	1.995.453	1.827.820	-167.633	-8,40%
TURQUIA	1.116.169	789.850	-326.319	-29,24%
FRANCIA	602.329	588.539	-13.790	-2,29%
E.E.U.U.	485.086	524.025	38.939	8,03%
INDIA	524.047	451.509	-72.538	-13,84%
EGIPTO	336.487	298.197	-38.290	-11,38%
PAISES BAJOS	224.912	288.156	63.244	28,12%
VIETNAM	197.854	269.041	71.187	35,98%
BRASIL	211.320	222.204	10.884	5,15%
COREA DE SUR	192.823	199.858	7.035	3,65%
MEJICO	164.600	175.467	10.867	6,60%
JAPON	93.817	147.289	53.472	57,00%
THAILANDIA	107.133	120.126	12.993	12,13%
BANGLA DESH	100.095	118.303	18208	18,19%
RESTO DE PAÍSES	2.317.719	2.399.798	82.079	3,54%
TOTAL GENERAL	11.300.202	11.279.523	-20.679	-0,18%

1. Análisis estadístico del tráfico

1.1.6. Mercancías

La exportación de granel sólido ha disminuido un -16,64%, destacando el epígrafe de “Abonos naturales y artificiales” y “Cemento y clinker”, y las importaciones han aumentado un 13,98% destacando los epígrafes de “Cereales y sus Harinas” y “Abonos naturales y Artificiales”.

Las exportaciones de Granel Líquido han aumentado un 63,02% destacando el epígrafe de “Gas Natural” y el de “Vino, bebida, alcoholes y derivados”, mientras que las importaciones de Granel Líquido han aumentado un 63,31%, destacando el “Gas Natural” y el “Gas-oíl”.

TRÁFICO NACIONAL

Durante 2022 el tráfico nacional (sin contar el tránsito e incluyendo los graneles) aumentó un 6,10%. En total se movieron 4.740.089 toneladas (sin la tara del equipamiento) en operaciones de carga y descarga. El tráfico con Baleares representa un 72,79% del tráfico nacional mientras que Canarias un 13,47%.

1.2. Información Económico-Financiera

1.2.1. Balances de situación al 31 de diciembre (en euros)

ACTIVO	Nota	2021	2020
A) ACTIVO NO CORRIENTE		1.186.038.415,58	1.230.371.548,52
I. Inmovilizado intangible	5	5.614.400,55	4.256.879,20
1. Propiedad industrial y otro inmovilizado intangible		5.362,03	8.426,05
2. Aplicaciones informáticas		5.609.038,52	4.248.453,15
II. Inmovilizado material	6	853.259.575,85	879.170.110,45
1. Terrenos y bienes naturales		117.455.456,83	117.455.456,83
2. Construcciones		706.816.776,03	741.223.155,02
3. Equipamientos e instalaciones técnicas		1.735.979,92	2.294.818,52
4. Inmovilizado en curso y anticipos		24.155.394,14	15.065.032,28
5. Otro inmovilizado		3.095.968,93	3.131.647,80
III. Inversiones inmobiliarias	7	224.956.687,76	230.988.968,89
1. Terrenos		190.967.946,90	190.967.946,90
2. Construcciones		33.988.740,86	40.021.021,99
IV. Inversiones en empresas del grupo y asociadas a largo plazo	9	90.161.299,41	89.788.996,97
1. Instrumentos de patrimonio		89.315.240,59	89.348.996,97
2. Créditos a empresas		846.058,82	440.000,00
V. Inversiones financieras a largo plazo	11	1.421.308,34	18.177.717,64
1. Instrumentos de patrimonio		553.472,40	408.000,00
2. Créditos a terceros		867.334,09	17.769.215,79
3. Otros activos financieros		501,85	501,85
VI. Activos por impuesto diferido	19	2.202.287,35	6.893.564,81
VII. Deudores comerciales no corrientes	11	8.422.856,32	1.095.310,56

ACTIVO	Nota	2021	2020
B) ACTIVO CORRIENTE		160.851.794,83	167.276.627,66
II. Existencias		304.726,76	199.999,33
III. Deudores comerciales y otras cuentas a cobrar	11	59.006.524,26	85.371.449,70
1. Clientes por ventas y prestaciones de servicios		31.507.366,88	57.691.665,97
2. Clientes y deudores, empresas del grupo y asociadas		3.048,06	7.433.900,97
3. Deudores varios		19.237.083,80	17.096.364,19
4. Otros créditos con las Administraciones Públicas	19	8.259.025,52	3.149.518,57
IV. Inversiones en empresas del grupo y asociadas a corto plazo	9	12.941,18	-
V. Inversiones financieras a corto plazo	11	13.885,88	21.005,32
1. Créditos a empresas		13.311,00	13.830,44
2. Otros activos financieros		574,88	7.174,88
VII. Efectivo y otros activos líquidos equivalentes	13	101.513.716,75	81.684.173,31
1. Tesorería		101.513.716,75	81.684.173,31
TOTAL ACTIVO (A+B)		1.346.890.210,41	1.397.648.176,18

1. Análisis estadístico del tráfico

1.2. Información Económico-Financiera

1.2.2. Balances de situación al 31 de diciembre (en euros)

ACTIVO	Nota	2021	2020
A) PATRIMONIO NETO	14	914.348.651,64	897.907.139,34
A-1) Fondos propios		781.516.618,34	759.579.380,49
I. Patrimonio		310.231.959,06	319.154.260,20
II. Resultados acumulados		440.425.120,29	413.911.131,86
III. Resultado del ejercicio		30.859.538,99	26.513.988,43
A-2) Ajustes por cambios de valor	12		-
II. Operaciones de cobertura			-
A-3) Subvenciones, donaciones y legados recibidos	15	132.832.033,30	138.327.758,85
B) PASIVO NO CORRIENTE		343.338.344,99	409.929.293,59
I. Provisiones a largo plazo	16	3.040.360,94	6.802.930,74
2. Provisión para responsabilidades		2.347.360,94	6.802.930,74
3. Otras provisiones		693.000,00	-
II. Deudas a largo plazo	18	279.812.131,88	339.152.042,12
1. Deudas con entidades de crédito		278.776.547,61	307.215.436,50
3. Otras		1.035.584,27	31.936.605,62
IV. Pasivos por impuesto diferido	19	32.634.923,71	33.751.430,92
V. Periodificaciones a largo plazo	7	27.850.928,46	30.222.889,81

ACTIVO	Nota	2021	2020
C) PASIVO CORRIENTE		89.203.213,78	89.811.743,25
II. Provisiones a corto plazo	16	23.205.512,01	6.452.246,46
III. Deudas a corto plazo	18	55.922.613,11	64.285.649,57
1. Deudas con entidades de crédito		28.442.805,73	28.438.889,11
2. Proveedores de inmovilizado a corto plazo		1.667.569,56	1.894.028,92
3. Otros pasivos financieros		25.812.237,82	33.952.731,54
IV. Deudas con empresas del grupo y asociadas a corto plazo	18	240.174,28	467.119,87
V. Acreedores comerciales y otras cuentas a pagar	18	9.834.914,38	18.606.727,35
1. Acreedores y otras cuentas a pagar		3.697.221,09	14.111.286,42
2. Administraciones Públicas, anticipos de subvenciones	15	4.221.679,86	1.686.056,24
3. Otras deudas con las Administraciones Públicas	19	1.916.013,43	2.809.384,69
TOTAL PATRIMONIO NETO Y PASIVO (A+B+C)	19	1.346.890.210,41	1.397.648.176,18

1. Análisis estadístico del tráfico

1.2. Información Económico-Financiera

1.2.3. Cuentas de pérdidas y ganancias correspondiente a los ejercicios anuales terminados en 31 de diciembre (en euros)

		(Debe) Haber	
		2021	2020
1. Importe neto de la cifra de negocios	23	139.451.458,78	128.662.343,90
A. Tasas portuarias		123.538.999,60	113.791.990,18
a) Tasa de ocupación		28.468.589,29	27.865.285,08
b) Tasas de utilización		78.785.135,59	70.865.984,66
1. Tasa del buque (T1)		27.364.025,56	27.685.225,73
2. Tasa de las embarcaciones deportivas y de recreo (T5)		718.142,02	702.363,75
3. Tasa del pasaje (T2)		1.948.767,40	894.210,86
4. Tasa de la mercancía (T3)		48.591.829,16	41.477.321,17
5. Tasa de la pesca fresca (T4)		22.169,37	23.468,49
6. Tasa por utilización especial de la zona de tránsito (T6)		140.202,08	83.394,66
c) Tasa de actividad		14.810.805,55	13.618.083,58
d) Tasa de ayudas a la navegación		1.474.469,17	1.442.636,86
B. Otros ingresos de negocio		15.912.459,18	14.870.353,72
a) Importes adicionales a las tasas		15.772,01	26.562,34
b) Tarifas y otros		15.896.687,17	14.843.791,38
3. Trabajos realizados por la empresa para su activo		15.408,51	51.263,23
5. Otros ingresos de explotación		3.671.320,74	4.873.110,92
a) Ingresos accesorios y otros de gestión corriente		1.092.063,18	2.399.304,38
b) Subvenciones de explotación incorporadas al resultado del ejercicio	15	276.055,43	245.542,66
c) Ingresos traspasados al resultado por concesiones revertidas		2.146.202,13	2.151.263,88
d) Fondo de Compensación Interportuario recibido		157.000,00	77.000,00

		(Debe) Haber	
		2021	2020
6. Gastos de personal	23	-22.414.433,25	-24.619.500,48
a) Sueldos, salarios y asimilados		-16.164.386,21	-17.669.998,31
b) Indemnizaciones		-51.836,27	-515.052,73
c) Cargas sociales		-6.198.210,77	-6.434.449,44
7. Otros gastos de explotación	23	-47.546.398,82	-36.562.441,57
a) Servicios exteriores		-24.353.586,62	-24.461.682,73
1. Reparaciones y conservación		-8.525.327,73	-7.798.074,82
2. Servicios de profesionales independientes		-2.812.783,33	-3.597.739,03
3. Suministros y consumos		-8.684.827,44	-8.392.277,59
4. Otros servicios exteriores		-4.330.648,12	-4.673.591,29
b) Tributos		-1.158.059,47	-3.908.620,52
c) Pérdidas, deterioro y variación de provisiones por operaciones comerciales	11	-475.985,18	2.876.239,28
d) Otros gastos de gestión corriente	26	-12.591.087,94	-1.673.724,81
e) Aportación a Puertos del Estado art. 19.1.b) RDL 2/2011		-4.551.679,61	-4.961.652,79
f) Fondo de Compensación Interportuario aportado		-4.416.000,00	-4.433.000,00
8. Amortizaciones del inmovilizado	23	-47.562.638,92	-49.166.323,76
9. Imputación de subvenciones de inmovilizado no financiero y otras	15	4.574.494,27	4.551.121,36
10. Excesos de provisiones	6 - 11	5.217.605,31	28.269.271,21
11. Deterioro y resultado por enajenaciones del inmovilizado		16.099,27	175.199,07
a) Deterioros y pérdidas	6 - 7	157.764,93	178.788,84
b) Resultados por enajenaciones y otras	23	-141.665,66	-3.589,77

1. Análisis estadístico del tráfico

1.2. Información Económico-Financiera

		(Debe) Haber	
		2021	2020
A.1. RESULTADO DE EXPLOTACIÓN (1+3+5+6+7+8+9+11)		35.422.915,89	56.234.043,88
12. Ingresos financieros		1.647.885,24	4.248.940,75
a) De participaciones en instrumentos de patrimonio	9	7.410,29	1.007,75
b) De valores negociables y otros instrumentos financieros	6 - 26	1.640.474,95	4.247.933,00
13. Gastos financieros		-641.181,74	-694.309,29
a) Por deudas con terceros		-313.254,23	-367.589,31
b) Por actualización de provisiones		-327.927,51	-326.719,98
14. Variación de valor razonable en instrumentos financieros	12	931.121,25	-36.929.555,67
16. Deterioro y resultado por enajenaciones de instrumentos financieros	9	111.716,02	-1.232.730,85
a) Deterioros y pérdidas		111.716,02	-1.245.652,75
b) Resultados por enajenaciones y otras		-	12.921,90
A.2. RESULTADO FINANCIERO (12+13+14+16)		2.049.540,77	-34.607.655,06
A.3. RESULTADO ANTES DE IMPUESTOS (A.1+A.2)		37.472.456,66	21.626.388,82
17. Impuesto sobre beneficios	19	-6.612.917,67	4.887.599,61
A.4. RESULTADO DEL EJERCICIO (A.3+17)		30.859.538,99	26.513.988,43

1.2.4. Estado de cambios en el patrimonio neto correspondiente a los ejercicios anuales terminados en 31 de diciembre

1.2.4.1. ESTADO DE INGRESOS Y GASTOS RECONOCIDOS CORRESPONDIENTE A LOS EJERCICIOS ANUALES TERMINADOS EN 31 DE DICIEMBRE DE 2020 Y 31 DE DICIEMBRE DE 2019 (EN EUROS)

	2021	2020
A) Resultado de la cuenta de pérdidas y ganancias	30.859.538,99	26.513.988,43
B) Ingresos y gastos imputados directamente al patrimonio neto (I+II+III)	170.016,17	-1.651.769,81
I. Por coberturas de flujos de efectivos	-	32.156.540,00
II. Subvenciones, donaciones y legados	226.688,23	1.080.901,45
III. Efecto impositivo	-56.672,06	-34.889.211,26
C) Transferencias a la cuenta de pérdidas y ganancias (I + II)	-5.665.741,72	-5.564.604,90
I. Subvenciones, donaciones y legados	-6.809.364,84	-6.702.385,24
III. Efecto impositivo	1.143.623,12	1.137.780,34
Total de ingresos y gastos reconocidos (A+B+C)	25.363.813,44	19.297.613,72

1.2. Información Económico-Financiera

1.2.4.2. ESTADO TOTAL DE CAMBIOS EN EL PATRIMONIO NETO CORRESPONDIENTE A LOS EJERCICIOS ANUALES TERMINADOS EN 31 DE DICIEMBRE (EN EUROS)

	Patrimonio	Resultados de ejercicios anteriores	Resultado del ejercicio	Ajustes por cambio de valor	Subvenciones, donaciones y legados recibidos	Total
A. SALDO, FINAL DEL AÑO 2019	322.543.248,51	392.579.249,46	19.325.917,20	-32.156.540,00	177.700.673,56	879.992.548,73
I. Ajustes por cambios de criterio 2019	-	-	-	-	-	-
II. Ajustes errores 2018 y anteriores	-	-	-	-	-	-
B. SALDO AJUSTADO, INICIO DEL AÑO 2020	322.543.248,51	392.579.249,46	19.325.917,20	-32.156.540,00	177.700.673,56	879.992.548,73
I. Total ingresos y gastos reconocidos	-	-	26.513.988,43	32.156.540,00	-39.372.914,71	19.297.613,72
III. Otras variaciones patrimonio neto	-3.388.988,31	21.331.882,40	-19.325.917,20	-	-	-1.383.023,11
C. SALDO, FINAL DEL AÑO 2020	319.154.260,20	413.911.131,86	26.513.988,43	0,00	138.327.758,85	897.907.139,34
I. Ajustes por cambios de criterio 2020	-	-	-	-	-	-
II. Ajustes por errores 2020	-	-	-	-	-	-
D. SALDO AJUSTADO, INICIO DEL AÑO 2021	319.154.260,20	413.911.131,86	26.513.988,43	0,00	138.327.758,85	897.907.139,34
I. Total ingresos y gastos reconocidos	-	-	30.859.538,99	-	-5.495.725,55	25.363.813,44
III. Otras variaciones patrimonio neto	-8.922.301,14	26.513.988,43	-26.513.988,43	-	-	-8.922.301,14
E. SALDO, FINAL DEL AÑO 2021	310.231.959,06	440.425.120,29	30.859.538,99	0,00	132.832.033,30	914.348.651,64

1.2. Información Económico-Financiera

1.2.5. Estado de flujos de efectivo correspondiente a los ejercicios anuales terminados en 31 de diciembre (en euros)

	2021	2020
A) FLUJOS DE EFECTIVO DE LAS ACTIVIDADES DE EXPLOTACIÓN (+/-1+/-2+/-3+/-4)	72.022.366,80	23.626.625,59
1. Resultado del ejercicio antes de impuestos	37.472.456,66	21.626.388,82
2. Ajustes del resultado	43.776.673,82	74.320.513,50
a) Amortización del inmovilizado (+)	47.562.638,92	49.166.323,76
b) Correcciones valorativas por deterioro (+/-)	-269.480,95	1.233.798,01
c) Variación de provisiones (+/-)	6.837.975,34	-40.302,79
d) Imputación de subvenciones (-)	-4.663.162,71	-4.551.121,36
e) Resultados por bajas y enajenaciones del inmovilizado (+/-)	141.665,66	3.589,77
f) Resultados por bajas y enajenaciones de instrumentos financieros (+/-)	-	-12.921,90
g) Ingresos financieros (-)	-1.647.885,24	-4.248.940,75
h) Gastos financieros (+)	641.181,74	694.309,29
i) Variación de valor razonable en instrumentos financieros (+/-)	-	36.929.555,67
j) Ingresos traspasados al resultado por concesiones revertidas (-)	-2.146.202,13	-2.151.263,88
k) Imputación a rdos. anticipos recibidos por ventas o prestación de servicios (-)	-2.680.056,81	-2.702.512,32
3. Cambios en el capital corriente	35.443.250,31	-65.029.760,27
a) Existencias (+/-)	-104.727,43	1.645,19
b) Deudores y otras cuentas a cobrar (+/-)	39.569.930,89	-65.077.079,43
c) Otros activos corrientes (+/-)	6.600,00	-
d) Acreedores y otras cuentas a pagar (+/-)	-2.869.662,65	3.489.969,77
e) Otros pasivos corrientes (+/-)	-1.006.828,27	-3.273.629,14
f) Otros activos y pasivos no corrientes (+/-)	-152.062,23	-170.666,66

	2021	2020
4. Otros flujos de efectivo de las actividades de explotación	-44.670.013,99	-7.290.516,46
a) Pagos de intereses (-)	-38.095.934,73	-8.187.536,53
b) Cobros de dividendos (+)	7.410,29	1.007,75
c) Cobros de intereses (+)	388.379,81	4.227.046,37
f) Cobros (pagos) por impuesto sobre beneficios (+/-)	-5.428.988,26	-2.832.535,84
g) Otros pagos (cobros) (-/+)	-1.540.881,10	-498.498,21
B) FLUJOS DE EFECTIVO DE LAS ACTIVIDADES DE INVERSIÓN (7-6)	-17.593.945,19	-41.790.253,51
6. Pagos por inversiones (-)	-17.606.704,63	-41.823.981,70
a) Empresas del grupo y asociadas	-419.000,00	-24.369.783,82
b) Inmovilizado intangible	-2.650.461,99	-1.416.081,74
c) Inmovilizado material	-14.537.242,64	-16.038.116,14
7. Cobros por desinversiones (+)	12.759,44	33.728,19
a) Empresas del grupo y asociadas	-	18.631,59
e) Otros activos financieros	12.759,44	15.096,60
C) FLUJOS DE EFECTIVO DE LAS ACTIVIDADES DE FINANCIACIÓN (+/-9+/-10)	-34.598.878,17	-32.257.657,88
9. Cobros y pagos por instrumentos de patrimonio	-6.159.989,29	-3.818.769,00
a) Subvenciones, donaciones y legados recibidos	2.762.311,85	2.028.214,62
b) Aumento / Disminución de Patrimonio (+ / -)	-8.922.301,14	-5.846.983,62
10. Cobros y pagos por instrumentos de pasivo financiero	-28.438.888,88	-28.438.888,88
b) Devolución y amortización de deudas con entidades de crédito	-28.438.888,88	-28.438.888,88
E) AUMENTO/DISMINUCIÓN NETA DEL EFECTIVO O EQUIVALENTES (+/-A+/-B+/-C)	19.829.543,44	-50.421.285,80
Efectivo o equivalentes al comienzo del ejercicio	81.684.173,31	132.105.459,11
Efectivo o equivalentes al final del ejercicio	101.513.716,75	81.684.173,31

2. Características técnicas del Puerto



2. Características técnicas del Puerto

2.1. Condiciones generales

2.1.1. Situación

	Valencia	Sagunto	Gandía
Longitud	0° 18,1' W (*)	0° 13' W	0° 9' W
Latitud	39° 26,9' N	39° 39' N	38° 59' N

(*) Coordenadas referidas al Faro ubicado en la confluencia de los diques del Norte y del Este.

2.1.2. Régimen de vientos

	Valencia	Sagunto	Gandía
Reinante	SE	SE	SE
Dominante	NE 1/4 E	NE 1/4 E	NE 1/4 E

2.1.3. Régimen de temporales

	Valencia	Sagunto	Gandía
Altura significativa de ola (Hs)	4,63	3,93	5,45
Periodo de pico (Tp)	9,19	9,95	11,3
Dirección media de procedencia del oleaje (DIR)	67	68	44

2.1.4. Nivel del mar

	Valencia		Sagunto		Gandía	
	En el año	Efemérides (máximo nivel observado)	En el año	Efemérides (máximo nivel observado)	En el año	Efemérides (máximo nivel observado)
Máximo nivel del mar	2017	0,76 m	2020	0,48	2020	0,72
Mínimo nivel del mar	2017	-0,56 m	2018	-0,48	2018	-0,45

2.1.5. Entrada

2.1.5.1. CANAL DE ENTRADA

	Valencia		Sagunto	Gandía
Orientación	SE	S	SE	SE
Ancho	500 m	500 m	180 m	75 m
Longitud	2.450 m	2.600 m	1.250 m	600 m
Calado en B.M.V.E.	18,5 m	18,5 m	17,50 m	11,00 m
Naturaleza del fondo	Arenas	Arenas	Arenas y gravas	Arenas

2. Características técnicas del Puerto

2.1. Condiciones generales

2.1.5.2. BOCA DE ENTRADA

	Valencia		Sagunto	Gandía
Orientación	S	S	SE	SE
Ancho	260 m	500 m	350 m	130 m
Calado en B.M.V.E.	18,5 m	16 m	17,50 m	10,00 m
Máxima corriente controlada				

2.1.5.3. UTILIZACIÓN DE REMOLCADORES DE ENTRADA Y SALIDA

	Valencia		Sagunto	Gandía
	Opcional	Opcional	Opcional	Opcional

2.1.5.4. MAYOR BUQUE ENTRADO EN EL ÚLTIMO AÑO

Características	Mayor eslora		Mayor calado	
	Zona 1	Zona 2	Zona 1	Zona 2
Nombre	MSC Eloane		MSC Ambra	
Nacionalidad	Liberia		PANAMÁ	
G.T.	194.250		232.618	
T.P.M.				
Eslora	399,99		399,99	
Calado	16,02		16,50	
Tipo	Portacontenedor		Portacontenedor	
Calado real a la entrada o salida	15,20		15,20	

2.1.6 Superficie de flotación (ha)

2.1.6.1. ZONA I

Situación	Antepuerto	Dársenas				Total
		Comerciales	Pesqueras	Resto	Marina Real	
Valencia	-	479,54	0,62	59,95	58,39	598,50
Sagunto	-	219,28	1,30	0,00	0,00	220,58
Gandía	-	24,62	0,39	3,34	0,00	28,35
Total Zona 1	-	723,44	2,31	63,29	58,39	847,43

2.1.6.2. ZONA II

Situación	Accesos	Fondeadero	Resto	Total
Valencia	-	792	7.320	8.112
Sagunto	-	688	10.102	10.790
Gandía	-	749	3.368	4.116
Total Zona 2	-	2.229	20.789	23.018

2. Características técnicas del Puerto

2.2. Instalaciones al servicio del comercio marítimo

2.2.1. Muelles y atraques

2.2.1.1. CLASIFICACIÓN POR DÁRSENAS

Nombre	Terminal / Instalación	LONGITUD (m)	CALADO (m)	ANCHO (m)	EMPLEOS
En dársenas comerciales:		20.644			
VALENCIA		13.554			
Muelles públicos		12.778			
Cruceros Uno, Dos y Tres	Terminal de Cruceros	1.654	14,00	variable	Cruceros
Ampliación Norte		1.219	16,00	variable	
Dique del Este	Valencia Terminal Europa S.A. Ford España, S.L.	967	16,00	200,00	Vehículos nuevos, Ro-Ro
Transversal Dique del Este	Valencia Terminal Europa, S.A.	280	16,00	250,00	Vehículos nuevos, Ro-Ro
Norte (xitá)	Terminales Portuarias, S.L. Valencia Terminal Europa, S.A. HOLCIM(España), S.A. Galp Energía España, S.A.U.	897	16,00	210,00	Gráneles sólidos, descarga de productos químicos y petrolíferos y vehículos
Desguace	Muelle de servicios	199	7,00	70,00	Remolcadores, prácticos
Llovera	APM Terminals Valencia	488	16,00	70,00	Contenedores
Levante 1, 2 y 3	APM Terminals Valencia	1.193	15/9/12	370,00	Contenedores
Levante 4	APM Terminals Valencia Compañía Trasmediterránea, S.A.	351	12,00	370,00	Mercancía General, Ro-Ro, Contenedores
Transversales	Compañía Trasmediterránea, S.A.	395	10,50	45,30	Ro-Ro, Pasajeros, Cruceros turísticos

2. Características técnicas del Puerto

2.2.1.1. Clasificación por dársenas

Nombre	Terminal / Instalación	LONGITUD (m)	CALADO (m)	ANCHO (m)	EMPLEOS
Poniente tramo 1º	Compañía Trasmediterránea, S.A.	126	9,00	101,00	Ro-Ro, Pasajeros, Cruceros Turísticos
Poniente tramo 2º	Compañía Trasmediterránea, S.A.	207	11,00	101,00	Ro-Ro, Pasajeros, Cruceros Turísticos
Perfecto palacio	Depósitos de material grasas Industriales, S.A. (DEMAGRISA)	281	9/11	75,50	Mercancía General, Graneles líquidos por instalación especial
Espigón Turia Testero	Grandi Navi Veloci, S.P.A.	182	14,00	variable	Mercancía General
Espigón Turia, Paramento Sur, Tramo 1		200	9,00	75,50	Mercancía General, Granel líquido
Espigon Turia, Paramento Sur, Tramo 2		151	11,00	75,50	Mercancía General
Unión naval de levante		256	8,00	18,00	
Turia	Eurolineas Marítimas,S.A.	376	9,00	120,00	Ro-Ro, Pasajeros, Cruceros Turísticos
Sur	Terminal Marítima de Graneles, S.L. Silos de Levante,S.A.	549	14,00	200,00	Granel Sólido
Dársena Servicios Náuticos Sur		59	3,00	variable	
Dársena Servicios Náuticos Oeste		90	3,00	variable	
Dársena Servicios Náuticos Norte		144	1,70	variable	
Dársena Servicios Nauticos Este		205	10,50		
Costa	CSP Iberian Valencia Terminal	538	16,00	350,00	Contenedores
Príncipe Felipe	CSP Iberian Valencia Terminal	1.440	16,00	600,00	Contenedores
Este	CSP Iberian Valencia Terminal	332	16,00	400,00	Contenedores
Muelles Particulares		776			
Transversal de Costa	Mediterranean Shipping Company Terminal Valencia, S.A. Agro Merchants Valencia, S.L	776	16,00	430,00	Contenedores

2. Características técnicas del Puerto

2.2.1.1. Clasificación por dársenas

Nombre	Terminal / Instalación	LONGITUD (m)	CALADO (m)	ANCHO (m)	EMPLEOS
SAGUNTO		5.801			
Muelles Públicos		4.199			
Norte 1	Berge Marítima Portuaria Levantina, S.A.	489	8,50	100,00	Mercancía General, Abonos, Contenedores y Ro-Ro
Centro 1	Noatum Terminal Sagunto, S.L.U.	620	10,10	200,00	Mercancía General, Contenedores, Ro-Ro
Sur 1	Fertiberia, S.A. Noatum Terminal Sagunto, S.L.U.	583	9,50	227,00	Gráneles líquidos instalación especial, Mercancía General
Levante		938	14,00		
Norte 2	Intersagunto Terminales, S.A.	643	16,00	573,00	Contenedores
Servicios 1 Tramo 1		41	7,50		
Servicios 1 Tramo 2		101	7,50		
Servicios 2		30	4,00	variable	
Noreste	Portuaria Levantina, S.A. Noatum Terminal Sagunto, S.L.U.	333	14,00	112,00	Polivalente
Pantalan (sin servicio)		422	14,00	variable	
Muelles Particulares		1.602			
Astillero Varadero	Refit & Repair Valencia, S.L.	240	5,00		Astillero- varadero
Centro 2	Bergé Marítima, S.L.	241	16,00		Vehículos nuevos
Sur 2	Toyota Logistics Services Valencia, S.L.U. Bergé Marítima, S.L.	963	16,00		Vehículos nuevos
Atraque Metaneros	Planta de Regasificación de Sagunto, S.A. (Saggas)	158	16,00		Planta regasificadora

2. Características técnicas del Puerto

2.2.1.1. Clasificación por dársenas

Nombre	Terminal / Instalación	LONGITUD (m)	CALADO (m)	ANCHO (m)	EMPLEOS
GANDÍA		1.289			
Muelles Públicos		1.189			
De Los Borgia		266	5,00	variable	
Norte		125	6,00	90,00	Náutico deportivo
Frutero	Servicios náuticos	277	6,00	50,00	Servicios náuticos
Sur	Alpha Terminal Dehorsa	209	8,00	90,00	Mercancía general
Serpis	Navarro y Boronad, S.L. (Madera y Papel) Alpha Terminal Dehorsa	313	10,00	180,00	Mercancía general, perecederos
Muelles Particulares		100			
Varadero	Sebastián Castello Herrero	100	6,50		Varadero
En Dársenas Pesqueras:		845			
Valencia		212			
Transversal Poniente Interior		212	7,00	45,30	Pesca
Gandía		281			
Moto-Veleros	Cofradía de Pescadores Puerto de Gandía	182	5,00	50,00	Atraque flota pesquera
Pesquero	Cofradía de Pescadores Puerto de Gandía	99	5,00		Atraque flota pesquera
Sagunto		352			
Dársena Pesquera 1		233	4,50	30,00	Pesca
Dársena Pesquera 2		119	4,50	15,00	Pesca
Dársena Marina Real		6.640			
Dársena Interior		2.016			
Transversal Levante Interior		185	8,00	45,30	Ro-Ro

2. Características técnicas del Puerto

2.2.1.1. Clasificación por dársenas

Nombre	Terminal / Instalación	LONGITUD (m)	CALADO (m)	ANCHO (m)	EMPLEOS
Aduana		232	8,00	77,00	Embarcaciones menores
Grao - 1		158	8,00	55,00	Embarcaciones menores
Grao - 2		64	8,00	81,00	Embarcaciones menores
Estación 1		204	8,00	141,00	Embarcaciones menores
Estación 2		130	8,00	90,00	Embarcaciones menores
Pantalán Dársena Interior - 1		340	8,00	21,00	Embarcaciones menores
Pantalán Dársena Interior - 2		529	8,00	14,00	Embarcaciones menores
Nazaret		174	8,00	140,00	Embarcaciones menores
Dársena Exterior		4.624			
Norte		1.457	4/7		Embarcaciones menores
Sur		3.167	7,00		Embarcaciones menores
Dársena Real Club Náutico		3.640			
Dársena 1					
Línea de Atraque 1		417	8,00		Embarcaciones menores
Línea de Atraque 2		231	8,00		Embarcaciones menores
Dársena 2					
Línea de Atraque 3		321	2,50		Embarcaciones menores
Línea de Atraque 4		206	2,50		Embarcaciones menores
Línea de Atraque 5		242	4,00		Embarcaciones menores
Dársena 3					
Línea de Atraque 6		183	4,00	165,00	Embarcaciones menores
Nueva Dársena		2040			Embarcaciones menores

2.2.1. Muelles y atraques

2.2.1.2. CLASIFICACIÓN POR EMPLEOS Y CALADOS

Empleos	Metros lineales con calado "C" (m)					TOTALES (m.)	C<4
	C>=12	12>C>=10	10>C>=8	8>C>=6	6>C>=4		
Del servicio/public							
Muelles comerciales							
Contenedores	4.364		270			4.634	0
Ro-ro/vehículos	1.247					1.247	0
Graneles sólidos	1.368					1.368	0
Graneles líquidos	260					260	0
Polivalentes	684	1.365	1.480			3.529	0
Ro-ro/pasajeros	1.654	602	502			2.757	0
Otros muelles							
Pesca				212	633	845	
Armamento, reparación y desguace						0	0
Varios	2.579	205	2.920	4.903	1.184	11.791	2.860
Total del servicio	12.156	2.171	5.172	5.115	1.817	26.432	2.860
De particulares/private							
Muelles comerciales							
Contenedores	776					776	0
Ro-ro/vehículos	1.204					1.204	0
Graneles sólidos						0	0
Graneles líquidos	158					158	0
Polivalentes						0	0
Ro-ro/pasajeros						0	0
Otros muelles							
Armamento, reparación y desguace				100	240	340	0
Varios						0	0
Total de particulares	2.138	0	0	100	240	2.478	0
Total	14.294	2.171	5.172	5.216	2.057	28.909	2.860

2. Características técnicas del Puerto

2.2. Instalaciones al servicio del comercio marítimo

2.2.2. Superficie terrestre y áreas de depósito (m²)

Muelle	Designación	Almacenes				Viales	Resto	Total
		Descubiertos	Cubiertos y abiertos	Cerrados	Total			
VALENCIA								
Muelle Dique del Este	ZONA MUELLE	0	0	0	0	0	29.283	29.283
	VALENCIA TERMINAL EUROPA, S.A.	132.925	42.700	25.580	201.205	0	-	201.205
	FORD ESPAÑA, S.A.	50.000	0	0	50.000	0	-	50.000
	RESTO	0			0	44.262	9.032	53.294
	TOTAL SUPERFICIE (m ²)	182.925	42.700	25.580	251.205	44.262	38.315	333.782
Zona Dique Norte	TERMINALES PORTUARIAS S.L.: Tanques para productos químicos.	6.150	0	32.747	38.897	0	-	38.897
	GARBA-PORT, S.L.: Planta de triaje	2.197	0	457	2.654	0	-	2.654
	GALP ENERGÍA ESPAÑA, S.A.U.: 20 depósitos con capacidad de 139.520 m ³ .	0	0	10.726	10.726	0	51.013	61.739
	SERTEGO SERVICIOS MEDIOAMBIENTALES, S.L.U.	219	0	12.725	12.944	0	-	12.944
	SEROIL VALENCIA, S.L.	600	0	0	600	0	-	600
	VARESER 96	714	0	0	714	0	2.521	3.235
	WRIST SHIP SUPPLY SPAIN, S.L.	0	0	843	843	0	1.145	1.988
	SERVMAR BALEAR, S.L.	1.165	0	0	1.165	0	-	1.165
	ERSHIP, S.A.	1.750	0	4.000	5.750	0	-	5.750
	RESTO	13.692	0	7.662	21.354	38.528	-	59.882
	TOTAL SUPERFICIE (m ²)	26.487	0	69.160	95.647	38.528	54.679	188.854

2. Características técnicas del Puerto

2.2.2. Superficie terrestre y áreas de depósito (m²)

Muelle	Designacion	Almacenes			Total	Viales	Resto	Total
		Descubiertos	Cubiertos y abiertos	Cerrados				
Muelle Norte	ZONA MUELLE	0	0		0	0	43.790	43.790
	TERMINALES PORTUARIAS, S.L.: Tanques para fuel, biocomustible, aceites, abonos y asfalto (8 depósitos con capacidad total de 53.278 m ³)	0	0	4.232	4.232	0	14.745	18.977
	LAFARGEHOLCIM ESPAÑA, S.A.U.	2.098	0	893	2.991	0	-	2.991
	CENTRO NACIONAL DE EXPERIMENTACIÓN DE TECNOLOGÍAS DE HIDRÓGENO Y PILAS DE COMBUSTIBLE	446	0	0	446	0	-	446
	Ford España, S.L.	75.587	0	1.597	77.184	23.888	-	101.072
	RESTO	5.554						5.554
	TOTAL SUPERFICIE (m ²)	83.685	0	6.722	84.853	23.888	58.535	172.830
Muelles de Cruceros	ZONA MUELLE	0	0	0	0	0	20.923	20.923
	TRANS-BASE SOLER, S.L.	14.600	0	0	14.600	0	-	14.600
	VALENCIA TERMINAL EUROPA, S.A.	0	0	30	30	0	-	30
	RESTO	19.766	0	0	19.766	48.891	20.492	89.149
	TOTAL SUPERFICIE (m ²)	34.366	0	30	34.396	48.891	41.415	124.702
Explanada de Obras de Ampliación	SPAIN CONTAINER DEPOT, S.L.	32.680			32.680			32.680
	TRANS-BASE SOLER, S.L.	10.000	0	0	10.000	21.696	111.094	142.790
	TOTAL SUPERFICIE (m ²)	90.633	0	0	90.633	21.696	111.094	223.423
Muelle Desguace	ZONA MUELLE	0	0	0	0	0	1.989	1.989
	APM TERMINALS VALENCIA, S.A.	7.551	1.214	2.964	11.729			11.729
	RESTO	0	0	0	0	4.090	1.698	5.788
	TOTAL SUPERFICIE (m ²)	7.551	1.214	2.964	11.729	4.090	3.687	19.506

2. Características técnicas del Puerto

2.2.2. Superficie terrestre y áreas de depósito (m²)

Muelle	Designacion	Almacenes			Total	Viales	Resto	Total
		Descubiertos	Cubiertos y abiertos	Cerrados				
Muelle de Levante y Llovera	ZONA MUELLE	0	0	145	145	0	78.790	78.935
	APM TERMINALS VALENCIA, S.A.	410.800	0	1.401	412.201	0		412.201
	VALENCIA TERMINAL EUROPA, S.A.	28.254	0	0	28.254	0	-	28.254
	RESTO	3.859	0	269	4.128	118.991	-	123.119
	TOTAL SUPERFICIE (m ²)	442.913	0	1.815	444.728	118.991	78.790	642.509
Muelle de Transversales	ZONA MUELLE	0	0	0	0	18.604	3.428	22.032
	VALENCIA TERMINAL EUROPA, S.A.	10.817	0	0	10.817	0	3.867	14.684
	TOTAL SUPERFICIE (m ²)	10.817	0	0	10.817	18.604	7.295	36.716
Poniente	ZONA MUELLE	0	0	0	0		7.839	7.839
	VALENCIA TERMINAL EUROPA, S.A.	25.865	0	1.831	27.696	0		27.696
	APARCAMIENTO		0	0	0	18.262	1.285	19.547
	TOTAL SUPERFICIE (m ²)	25.865	0	1.831	27.696	18.262	9.124	55.082
Astilleros		0	0	0	0	15.750	4.863	20.613
	RESTO	59.714	0	31.555	91.269	0	-	91.269
	TOTAL SUPERFICIE (m ²)	59.714	0	31.555	91.269	15.750	4.863	111.882
Recinto Dirección	RESTO	9.415	0	7.588	17.003	17.703	16.517	51.223
	TOTAL SUPERFICIE (m ²)	9.415	0	7.588	17.003	17.703	16.517	51.223
Explanada Norte Rotonda del Turia	RESTO	8.182	0	260	8.442	7.603	7.982	24.027
	TOTAL SUPERFICIE (m ²)	8.182	0	260	8.442	7.603	7.982	24.027

2. Características técnicas del Puerto

2.2.2. Superficie terrestre y áreas de depósito (m²)

Muelle	Designacion	Almacenes			Total	Viales	Resto	Total
		Descubiertos	Cubiertos y abiertos	Cerrados				
Avenida Turia Interior	RANDSTAD EMPLEO ETT, S.A.		0	208	208	0		208
	AYTO. VALENCIA	2.498	0	0	2.498	0	-	2.498
	SOCIEDAD ESTIBA Y DESESTIBA			4.420	4.420			4.420
	EIF LOGISTIC SEAPORT S.L.U.	35.215	0	0	35.215	0	-	35.215
	APARCAMIENTO	14.291	0	0	14.291	0	-	14.291
	ID LOGISTICS IBERIA, S.A.	2.271			2.271			2.271
	RESTO	42.365	0	2.133	44.498	22.613	198.541	265.652
	TOTAL SUPERFICIE (m ²)	96.640	0	6.761	103.401	22.613	198.541	324.555
Muelle Turia y Espigón Turia	ZONA MUELLE	0	0	0	0	4.749	16.472	21.221
	GRANDI NAVI VELOCI, S.P.A	3.349	0	0	3.349	0	-	3.349
	CEPSA COMERCIAL PETROLEO, S.A.	3.643		1.901	5.544		-	5.544
	EUROLINEAS MARITIMAS, S.A.	14.773	0	353	15.126	0	-	15.126
	GESTIÓN DE SOLUCIONES PARA EL TRANSPORTE 2020, S.A.	0	0	196	196			196
	BAR CABALLITO DE MAR, S.L.	15			15			15
	APARCAMIENTO	508	0	0	508	0	-	508
	RESTO	62.997	8.000	2.412	73.409	70.654	1.692	145.755
TOTAL SUPERFICIE (m ²)	85.285	8.000	4.862	98.147	75.403	18.164	191.714	

2. Características técnicas del Puerto

2.2.2. Superficie terrestre y áreas de depósito (m²)

Muelle	Designacion	Almacenes				Viales	Resto	Total
		Descubiertos	Cubiertos y abiertos	Cerrados	Total			
Muelle Sur	ZONA MUELLE	0	0	0	0	37.962	13.801	51.763
	RESTO	30.630	0	0	30.630	0	304	30.934
	SILOS DE LEVANTE S.A.: Silo para cereales con capacidad de 35.435 m ³	9.280	0	6.981	16.261	0	-	16.261
	ERSHIP, S.A.	22.002	3.963	43.774	69.739		-	69.739
	ANTIGUA CONCESIÓN BORAX: Silo horizontal con 12.000 t. de capacidad, para mercancía bórax, y silo de reexpedición de 300 m ³	7.364	0	3.759	11.123	0	-	11.123
	RESGUARDO GUARDIA CIVIL	0	0	340	340	0	1.995	2.335
	APARCAMIENTO	920	0	0	920	0	-	920
	TOTAL SUPERFICIE (m ²)	70.196	3.963	54.854	129.013	37.962	16.100	183.075
Dársena Servicios Nauticos	EDIFICIO AMARRADORES	0	0	612	612	0	0	612
	EDIFICIO PRACTICOS DE VALENCIA			834	834	0	0	834
	SOCIEDAD DE SALVAMENTO Y SEGURIDAD MARÍTIMA	15		162	177	0	0	177
	REMOLCADORES BOLUDA, S.A.			497	497	0	0	497
	MADICO Y VILLARROEL, S.L.			110				
	S.G.S. ESPAÑOLA DE CONTROL, S.A.			214				
	RESTO	13.261	0	0	13.261	6.276	0	19.537
	TOTAL SUPERFICIE (m ²)	13.276	0	2.429	15.381	6.276	-	21.657

2. Características técnicas del Puerto

2.2.2. Superficie terrestre y áreas de depósito (m²)

Muelle	Designacion	Almacenes			Total	Viales	Resto	Total
		Descubiertos	Cubiertos y abiertos	Cerrados				
Zona Capitanía	AMERICOLD VALENCIA, S.L.	8.202	0	7.682	15.884	0	-	15.884
	DIRECCIÓN GENERAL DE LA MARINA MERCANTE-PIF	0	0	0	0	0	34.403	34.403
	RESTO	4.430	0	0	4.430	45.104	18.797	68.331
	TOTAL SUPERFICIE (m ²)	12.632	0	7.682	20.314	45.104	53.200	118.618
Muelle Transversal de Costa	RESTO	0	0	0	0	18.013	-	18.013
	MSC	376.342	0	4.446	380.788	500	-	381.288
	TOTAL SUPERFICIE (m ²)	376.342	0	4.446	380.788	18.513	-	399.301
Muelle De Costa	ZONA MUELLE	0	0	0	0	0	4.186	4.186
	CSP IBERIAN VALENCIA TERMINAL, S.A.U.	225.650	0	2.224	227.874	18.146	-	246.020
	RESTO	0	0	0	0	0	-	0
	TOTAL SUPERFICIE (m ²)	225.650	0	2.224	227.874	18.146	4.186	250.206
Principe Felipe	ZONA MUELLE	0	0	0	0	0	134.898	134.898
	CSP IBERIAN VALENCIA TERMINAL, S.A.U.	1.058.483	0	7.609	1.066.092	0	-	1.066.092
	EXPLANADA MUELLE ESTE	68.354	0	0	68.354	0	-	68.354
	RENFE MERCANCIAS, S.A. UNIPERSONAL	132		0	132			132
	SICSA RAIL TRANSPORT, S.A.	34			34			34
	RESTO	22.011	0	0	22.011	91.775	-	113.786
	TOTAL SUPERFICIE (m ²)	1.149.014	0	7.609	1.156.623	91.775	134.898	1.383.296

2. Características técnicas del Puerto

2.2.2. Superficie terrestre y áreas de depósito (m²)

Muelle	Designacion	Almacenes			Total	Viales	Resto	Total
		Descubiertos	Cubiertos y abiertos	Cerrados				
Zona Sur	ZONA TANAVAL	7.786	0	2.372	10.158	0	-	10.158
	ESCÁNER	8.875	0	1.256	10.131	0	-	10.131
	APARCAMIENTOS	22.055	0	0	22.055		-	22.055
	TRANSITOS COSTA ESTE, S.L.	216	0	0	216			216
	SERVIPORT MARITIMA	0	0	905	905	0	-	905
	CAFETERIA CABALLITO DE MAR	110		100	210			210
	LOGISTICA CHEMA BALLESTER, S.L.			147	147			147
	TRANSPORTES REMEDIOS TORRES, S.L.			115	115			115
	TRANSPORTES ALONSO SALCEDO, S.A.			129	129			129
	COPITRANS, S.L.			15	15			15
	BOLSAPORT, S.L.U.			200	200			200
	RESTO	284	0	0	284	173.711	16.427	190.422
	TOTAL SUPERFICIE (m ²)	39.326	0	5.239	44.565	173.711	16.427	234.703
Otros	RESTO					6.070	5.304	11.374
Total Superficie Terrestre y de Depósito		3.050.915	55.877	243.611	3.344.525	873.841	879.115	5.103.035

2. Características técnicas del Puerto

2.2.2. Superficie terrestre y áreas de depósito (m²)

Muelle	Designacion	Almacenes			Total	Viales	Resto	Total
		Descubiertos	Cubiertos y abiertos	Cerrados				
SAGUNTO								
Muelle Ampliación Dique de Levante	REFIT & REPAIR VALENCIA, S.L.	32.094	0	4.899	36.993	0	-	36.993
	BERSOLAZ SPAIN, S.A.	1.397	0	1.055	2.452	0	-	2.452
	NOATUM TERMINAL SAGUNTO, S.L.U.	0	0	2.000	2.000	0	-	2.000
	BERGE MARITIMA, S.L.	4.000		0	4.000			4.000
	RESTO	13.828	0	3.986	17.814	0	-	17.814
	COFRADÍA DE PESCADORES PUERTO SAGUNTO	0	0	403	403	0	-	403
	VALNAUTICA, S.L.			12	12			12
	CEMESA AMARRES BARCELONA, S.A.	0	0	24	24	0	-	24
	GRAVITY WAVE, S.L.	4			4			4
	CEPSA COMERCIAL PETROLEO, S.A.	0	0	243	243			243
	TOTAL SUPERFICIE (m ²)	51.319	0	12.379	63.698	0	-	63.945
Muelle Norte Dársena 1	NOATUM TERMINAL SAGUNTO, S.L.U.	5.469	0	4.000	9.469	0	-	9.469
	PORTUARIA LEVANTINA, S.A.	27.208	0	7.009	34.217	0	-	34.217
	DIRECCIÓN GENERAL MARINA MERCANTE	1.340	0	505	1.845	0	-	1.845
	BERGE MARITIMA, S.L.	0	0	160	160			160
	SMART COFFEE, S.L.	20			20			20
	RESTO	0			0		1.911	1.911
	TOTAL SUPERFICIE (m ²)	34.037	-	11.674	45.711	-	1.911	47.622

2. Características técnicas del Puerto

2.2.2. Superficie terrestre y áreas de depósito (m²)

Muelle	Designacion	Almacenes			Total	Viales	Resto	Total
		Descubiertos	Cubiertos y abiertos	Cerrados				
Muelle Centro Dársena 1	NOATUM TERMINAL SAGUNTO, S.L.U.	83.191	0	21.406	104.597	0	-	104.597
	TOTAL SUPERFICIE (m ²)	83.191	0	21.406	104.597	0	-	104.597
Muelle Sur Dársena 1	NOATUM TERMINAL SAGUNTO, S.L.U.	116.037	0	9.810	125.847	0	-	125.847
	CORPORACIÓN DE PRÁCTICOS		0	159	159	0	156	315
	CEMESA AMARRES BARCELONA, S.A.	100		0	100			100
	AMARRADORES DEL PUERTO DE SAGUNTO, S.L.U.	252		100	352			352
	REMOLCADORES BOLUDA, S.A.	378			378			378
	FERTIBERIA, S.A.	1.441	0	49	1.490	0	-	1.490
	RESTO	1.826	0	0	1.826	0	-	1.826
	TOTAL SUPERFICIE (m ²)	120.034	0	10.118	130.152	0	156	130.308
	Muelle Noreste	NOATUM TERMINAL SAGUNTO, S.L.U.	3.883	0	17.412	21.295	0	0
	TOTAL SUPERFICIE (m ²)	3.883	0	17.412	21.295	0	0	21.295
Muelle Norte Dársena 2	INTERSAGUNTO TERMINALES, S.A.	106677		12.132	118.809	0	-	118.809
	RED ELECTRICA DE ESPAÑA, S.A.U.	772	0	0	772	0	-	772
	RESTO	5606		801	6.407			6.407
	TOTAL SUPERFICIE (m ²)	113.055	0	12.933	125.988	0	0	125.988
Muelle Centro Dársena 2	BERGE MARITIMA, S.L.	20.000	0	0	20.000	0	-	20.000
	RED ELECTRICA DE ESPAÑA, S.A.U.	0	0	1.000	1.000	0	-	1.000
	VALENCIA TERMINAL EUROPA	30.980			30.980			30.980
	RESTO	120.299	0	9.533	129.832	0	-	129.832
	TOTAL SUPERFICIE (m ²)	171.279	0	10.533	181.812	0	-	181.812

2. Características técnicas del Puerto

2.2.2. Superficie terrestre y áreas de depósito (m²)

Muelle	Designacion	Almacenes			Total	Viales	Resto	Total
		Descubiertos	Cubiertos y abiertos	Cerrados				
Muelle Sur Dársena 2	ZELEROS GLOBAL, S.L.	2.600	0		2.600		-	2.600
	SERTEGO SERVICIOS MEDIOAMBIENTALES, S.L.U.	45	0		45			45
	TOYOTA LOGISTICS SERVICES ESPAÑA, S.L.U.	215.221	0	4.954	220.175	0	-	220.175
	VALENCIA TERMINAL EUROPA, S.A.	71.300	0	0	71.300	0	-	71.300
	RESTO	196.799			196.799			196.799
	TOTAL SUPERFICIE (m ²)	289.166	0	4.954	294.120	0	-	490.919
Muelle Saggas	PLANTA DE REGASIFICACIÓN DE SAGUNTO, S.A.	208.192	0	20.343	228.535	0	-	228.535
	TOTAL SUPERFICIE (m ²)	208.192	0	20.343	228.535	0	-	228.535
Zona Interior	FERTIBERIA, S.A.	47.856	0	17.875	65.731	0	-	65.731
	SEROIL VALENCIA, S.L.	974		500	1.474	0	-	1.474
	SOCIEDAD ESTATAL DE ESTIBA						522	522
	RESTO	51.372	0	0	51.372	0	-	51.372
	TOTAL SUPERFICIE (m ²)	100.202	0	18.375	118.577	0	522	119.099
Otras Superficies	ZONAS DE MANIOBRA	0	0	0	0	0	127.619	127.619
	VIALES Y FERROCARRIL	0	0	0	0	219.662	9.850	229.512
	RESTO	0	0	0	0	0	437.638	437.638
	TOTAL SUPERFICIE (m ²)	0	0	0	0	219.662	575.107	794.769
Total Superficie Terrestre y de Depósito		1.174.358	0	140.127	1.314.485	219.662	577.696	2.308.889

2. Características técnicas del Puerto

2.2.2. Superficie terrestre y áreas de depósito (m²)

Muelle	Designacion	Almacenes			Total	Viales	Resto	Total
		Descubiertos	Cubiertos y abiertos	Cerrados				
GANDÍA								
Zona Norte	ZONA MUELLE	13.250	0	0	13.250	4.800	29.850	47.900
	ALMACEN	0	0	400	400	0	-	400
	TOTAL SUPERFICIE (m ²)	13.250	0	400	13.650	4.800	29.850	48.300
Zona Sur	ZONA MUELLE	55.062	0	0	55.062	17.860	74.831	147.753
	ALMACÉN SERPIS 1 (NAVARROY BORONAD, S.L.)	0	0	3.030	3.030	0	-	3.030
	ALMACÉN SERPIS 2 (NAVARRO Y BORONAD, S.L.)	0	0	3.030	3.030	0	-	3.030
	ALMACÉN SERPIS 3 (NAVARRO Y BORONAD, S.L.)	0	0	3.575	3.575	0	-	3.575
	ALMACÉN SERPIS 4 (NAVARRO Y BORONAD, S.L.)	0	0	5.188	5.188	0	-	5.188
	ALMACENES FRUTEROS	0	0	4.380	4.380	0	-	4.380
	ALMACÉN SUR	0	0	3.450	3.450	0	-	3.450
	ALMACÉN SUR ABIERTO (NAVARRO Y BORONAD, S.L.)	0	4.461	0	4.461	0	-	4.461
	ALMACÉN FRIGORÍFICO	0	0	6.240	6.240	0	-	6.240
	TELXIUS TORRES ESPAÑA, S.L.	97	0		97			97
	VARADERO	870	0	0	870	0	-	870
	TOTAL SUPERFICIE (m ²)	56.029	4.461	28.893	89.383	17.860	74.831	182.074
Total Superficie Terrestre y de Depósito		69.279	4.461	29.293	103.033	22.660	104.681	230.374

2. Características técnicas del Puerto

2.2. Instalaciones al servicio del comercio marítimo

2.2.3. Almacenes frigoríficos y fábricas de hielo

Situación	Denominación	Propietario	Capacidad de almacenamiento (m ³)	Observaciones
Entre Muelle Sur y Terminal MSC	AGRO MERCHANTS VALENCIA, S.L.	AGRO MERCHANTS VALENCIA, S.L.	55.000	5 cámaras para productos congelados (-30 °C), 2 bitéperas para congelados/refrigerados (-30 °C/-3°C +6 °C), 3 cámaras para refrigerados (-3°C +6°C), 1 sala para refrigerados y cross-docking
Muelle Centro (Sagunto)		NOATUM T SAGUNTO, S.L.U.	15.000	4 cámaras frigoríficas. Capacidad 2.000 pallets. Sistema computerizado para el control de temperatura y humedad interior

2.2.4. Estaciones marítimas

Situación	Propietario	Tráfico que sirve	Superficie (m ²)	Nº de plantas	Superficie total (m ²)
Muelle Poniente	TRASMEDITERRANEA	Baleares y Cruceros turísticos	1.718	3	3.975
Muelle del Turia	BALEARIA	Baleares	380	1	380

2.2.5. Instalaciones pesqueras

Clase de instalación	Situación	Superficie (m ²)
VALENCIA		
Lonja	TRANSVERSAL PONIENTE INTERIOR	920
SAGUNTO		
Lonja de pescado	DARSENА PESQUERA	200
Casetas para industrias de pesca	DARSENА PESQUERA	420
Nave para cámara frigorífica	DARSENА PESQUERA	69
GANDÍA		
Lonja de pescado	MUELLE PESQUERO	1.200
Casetas para industrias de pesca	MUELLE PESQUERO Y MOTOVELEROS	2.002
Secaderos de redes	MUELLE MOTOVELEROS	1.186

2. Características técnicas del Puerto

2.2. Instalaciones al servicio del comercio marítimo

2.2.6. Edificaciones e instalaciones de uso público

Situación	Propietario	Uso	Características
VALENCIA			
MUELLE ADUANA	Ministerio de Hacienda y Administraciones Públicas	Aduana	
MUELLE ADUANA	Ministerio de Sanidad, Servicios Sociales e Igualdad	Sanidad Exterior	
MUELLE ADUANA	Autoridad Portuaria de Valencia	Consorcio Valencia 2007	
MUELLE DEL GRAO	Autoridad Portuaria de Valencia	Edificio del Reloj	
AVDA. MUELLE DEL TURIA	Autoridad Portuaria de Valencia	Oficina Principal Autoridad Portuaria de Valencia /Fundación Valenciaport / Marca de Garantía /VPI Logística	
AVDA. MUELLE DEL TURIA	Autoridad Portuaria de Valencia	Central Servicio Policía Portuaria/CCE	
AVDA. MUELLE DEL TURIA	Autoridad Portuaria de Valencia	Sanidad Vegetal/Infoport Valencia	
AMPLIACION SUR	Autoridad Portuaria de Valencia	Servicio Marítimo Provincial de la Guardia Civil	
AMPLIACION SUR	Autoridad Portuaria de Valencia	Puesto de Inspección Fronterizo (PIF)	
AMPLIACION SUR	Sociedad Estatal de Estiba y Desestiba Puerto de Valencia - SAGEP	Edificio de Contratación SEVASA, SAGEP	
AMPLIACION SUR	Capitanía Marítima	Capitanía Marítima y Torre de Control	
AMPLIACION SUR	Autoridad Portuaria de Valencia	Cruz Roja Española (Apoyo Salvamento Marítimo)	
MUELLE ESTACIÓN DOS	Autoridad Portuaria de Valencia	Antigua Estación Marítima. Cuerpo Nacional de Policía.	
SAGUNTO			
CENTRO	Autoridad Portuaria de Valencia	Oficinas de la Autoridad Portuaria de Valencia	
CENTRO	Autoridad Portuaria de Valencia	Edificio de Contratación SESASA, SAGEP	
CENTRO	Autoridad Portuaria de Valencia	Capitanía Marítima	
GANDÍA			
ZONA SUR	Autoridad Portuaria de Valencia	Oficinas Autoridad Portuaria de Valencia/Capitanía Marítima	
ZONA SUR	Ministerio de Hacienda y Administraciones Públicas	Aduana	
ZONA SUR	Ministerio de Defensa	SOIVRE	
ZONA SUR	Autoridad Portuaria de Valencia	Almacén de servicios	
ZONA SUR	Autoridad Portuaria de Valencia	Edificio de Contratación SEGASA, SAGEP	

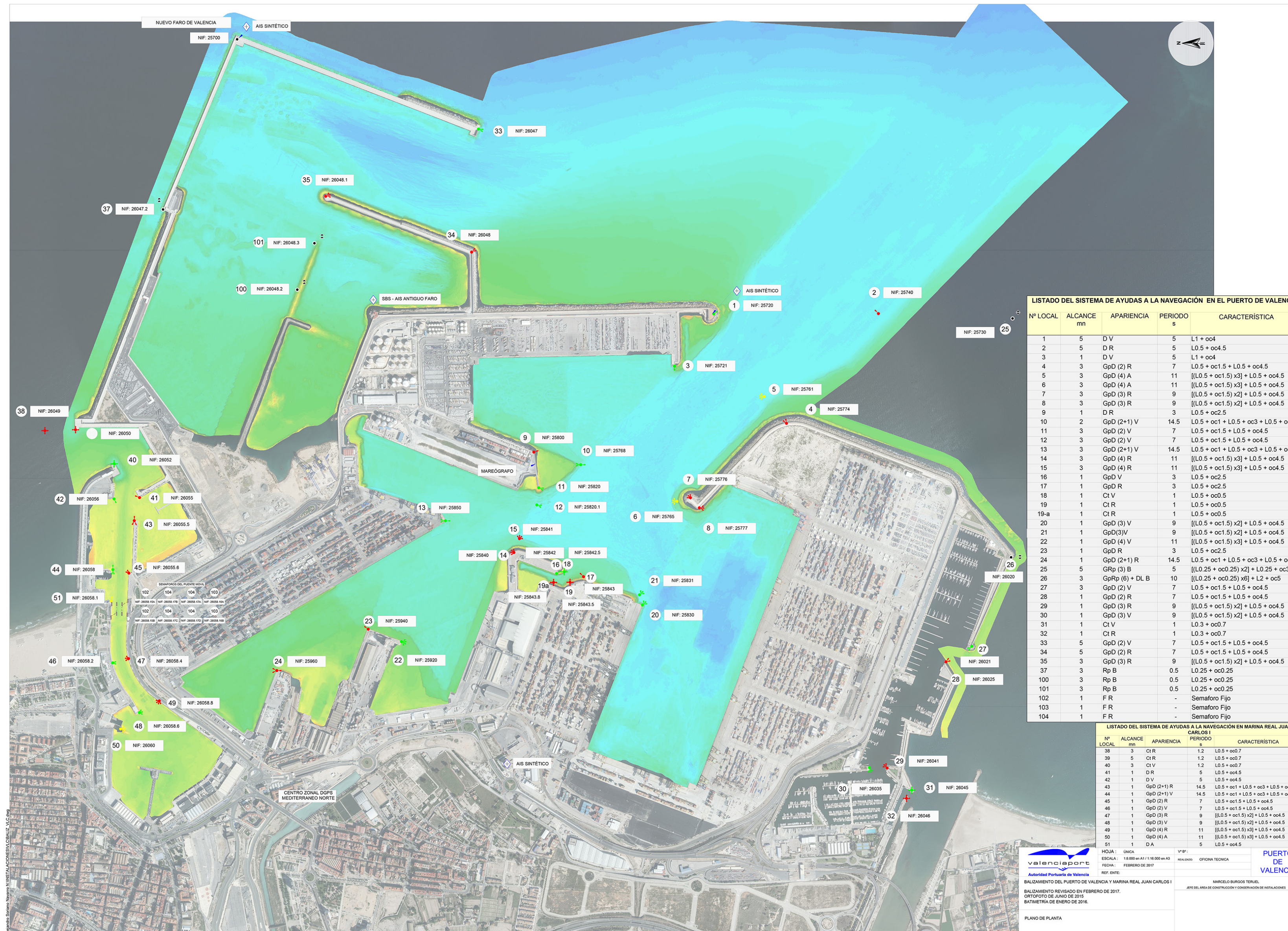
2. Características técnicas del Puerto

2.2. Instalaciones al servicio del comercio marítimo

2.2.7. Diques de abrigo

Denominación	Longitud (m)	Características
VALENCIA		
Dique Ampliación Norte	2.054	Dique con un tramo en talud de 1100 m cimentado a la -13,50 y un tramo vertical de 951 m, coronados a la + 11m. Bloques de hormigón de 20 a 35 t
Dique Este Exterior	1.309	Dique vertical coronado a la +13 m
Contradique Ampliación Norte	1.098	Dique en talud formado por bloques de 20 a 35 t
Dique Este	1.236	Dique formado por bloques de hormigón de 70 t
Dique Sur	1.623	Dique formado por bloques de hormigón de 70 t. coronado a la cota +13,50 m
Dique RCNV	1.879	Dique de la ampliación del Real Club Náutico de Valencia
SAGUNTO		
Dique Levante	2.510	Dique de escollera
Dique Sur	2.906	Dique en talud con un tramo vertical
GANDÍA		
Dique Norte	1.080	Dique de escollera con espaldón.
Contradique	555	Dique de escollera.

2.2.8. Plano esquemático de faros y balizas



2.2. Instalaciones al servicio del comercio marítimo



LISTADO DEL SISTEMA DE AYUDAS A LA NAVEGACION EN EL PUERTO DE SAGUNTO

Nº LOCAL	ALCANCE m	APARIENCIA	PERIODO s	CARACTERISTICA
1	5	D V	5	L0.5 + oc4.5
2	2	GpD(2) V	7	L0.5 + oc1.5 + L0.5 + oc4.5
3	3	GpRp(6)+DL B	10	[(L0.25 + oc0.25) x6] + L2 + oc5
4	3	D R	5	L0.5 + oc4.5
5	3	GpD(4) A	11	[(L0.5 + oc1.5) x3] + L0.5 + oc4.5
6	3	GpD(2) R	7	L0.5 + oc1.5 + L0.5 + oc4.5
7	3	GpD(3) V	9	(L0.5 + oc1.5) x2 + L0.5 + oc4.5
8	3	GpD(2+1) R	14.5	L0.5 + oc1 + L0.5 + oc3 + L0.5 + oc9
9	1	GpD(4) V	11	[(L0.5 + oc1.5) x3] + L0.5 + oc4.5
10	1	GpD(2+1) R	14.5	L0.5 oc1 L0.5 oc3 L0.5 oc9
11	1	D V	3	L0.5 + oc2.5
12	1	D R	3	L0.5 + oc2.5
13	5	GpC(3) B	10	[(L0.3 + oc0.8) x2] + L0.3 + oc7.5
14	3	GpD(4) A	11	[(L0.5 + oc1.5) x3] + L0.5 + oc4.5
15	1	Ct V	1	L0.5 + oc0.5
16	1	GpD(4) R	11	[(L0.5 + oc1.5) x3] + L0.5 + oc4.5

<p>Autonoma Portuaria de Sagunto</p>	HOJA: 0MCA	VºPº:	<p>PUERTO DE SAGUNTO</p>
	ESCALA: 1:5.000	REALIZADO: OFICINA TECNICA	
	FECHA: ABRIL 2020	REF. DATE:	
BALIZAMIENTO DEL PUERTO DE SAGUNTO REVISADO EN ABRIL DE 2020 - BATIMETRIA DE 2019 ORTOFOTO OCTUBRE 2017			MARCELO BURGOS TERUEL JEFE DEL AREA DE OBRAS CIVILES
PLANO DE PLANTA			

2. Características técnicas del Puerto

2.2. Instalaciones al servicio del comercio marítimo



2.2. Instalaciones al servicio del comercio marítimo

2.2.9. Relación de faros y balizas

NIF	Puerto	Descripcion	Localizacion	Latitud	Longitud	Alcance	Apariencia	Periodo	Caracteristica	Altura	Elevacion
25720	Puerto de Valencia.	Baliza Cilíndrica verde base blanca	Extremo dique del Este	39° 26.028' N	000° 18.171' W	5	DV	5,0	L1+oc4	5	21
25721	Puerto de Valencia.	Baliza TPS 3.3	Martillo dique del Este	39° 26.139' N	00° 18.349' W	1	DV	5,0	L1+oc4	4	6
25730	Puerto de Valencia.	Boya Castillete negra amarilla negra y marca de tope	Exterior, en alineación contradique RCNV	39° 25.219' N	00° 18.218' W	3	GRp(3)B	5,0	[(Lo.25+oc0.25)x2]+Lo.25+oc3.75	4	4
25740	Puerto de Valencia.	Boya Castillete roja y marca de tope	Canal de entrada Br	39° 25.582' N	000° 18.187' W	5	D R	4,0	Lo.5+oc3.5	4	4
25761	Puerto de Valencia.	Boya Castillete amarilla y marca de tope	Canal, ángulo Este del contradique	39° 25.898' N	000° 18.465' W	3	GpD (4) A	11,0	[(Lo.5+oc1.5) x3]+Lo.5+oc4.5	4	4
25765	Puerto de Valencia.	Boya Castillete amarilla y marca de tope	Canal, ángulo Norte del contradique	39° 26.143' N	00° 18.822' W	3	GpD (4) A	11,0	[(Lo.5+oc1.5) x3]+Lo.5+oc4.5	4	4
25768	Puerto de Valencia.	Boya Castillete verde-roja-verde y marca de tope	Canal de entrada Er. frente Xitá	39° 26.401' N	00° 18.684' W	2	GpD(2+1) V	9,6	Lo.6+oc0.6+Lo.6+oc1.8+Lo.6+oc5.4	3	3
25774	Puerto de Valencia.	Baliza Cilíndrica roja, base blanca	Contra dique, ángulo Este	39° 25.840' N	00°18.561' W	3	GpD (2)R	7,0	Lo.5+oc1.5+Lo.5+oc4.5	9	21
25776	Puerto de Valencia.	Baliza TPS 3.3	Extremo del contradique	39° 26.106' N	00° 18.811' W	3	GpD(3)R	9,0	[(Lo.5+oc1.5)x2]+Lo.5+oc4.5	3	12
25777	Puerto de Valencia.	Baliza TPS 3.3	Extremo del contradique ángulo interior	39° 26.083' N	00° 18.847' W	3	GpD(3)R	9,0	[(Lo.5+oc1.5)x2]+Lo.5+oc4.5	4	6
25800	Puerto de Valencia.	Baliza TPS 3.3	Roja Xitá	39° 26.527' N	00° 18.635' W	1	DR	3,0	Lo.5+oc2.5	3	5
25820	Puerto de Valencia.	Baliza TPS 3.3	Verde Xitá	39° 26.516' N	00° 18.760' W	3	GpD(2)V	7,0	Lo.5+oc1.5+Lo.5+oc4.5	4	6
25830	Puerto de Valencia.	Baliza TPS 4.8	Muelle Transversal Costa	39° 26.245' N	00° 19.181' W	1	GpD(3)V	9,0	[(Lo.5+oc1.5)x2]+Lo.5+oc4.5	6	8

2. Características técnicas del Puerto

2.2.9. Relación de faros y balizas

NIF	Puerto	Descripcion	Localizacion	Latitud	Longitud	Alcance	Apariencia	Periodo	Caracteristica	Altura	Elevacion
25840	Puerto de Valencia.	Baliza TPS 3.3	Muelle Sur	39° 26.589´ N	00° 18.984´ W	3	GpD (4)R	11,0	[(0.5+oc1.5)x3]+Lo.5+oc4.5	4	7
25841	Puerto de Valencia.	Boya Castillete rojo y marca de tope	Extremo del muelle sur	39° 26.590´ N	00° 18.938´ W	3	GpD (4)R	11,0	[(+Lo.5+oc1.5)x3]+Lo.5+oc4.5	3	3
25842	Puerto de Valencia.	Baliza TPS 3.3	Er. Dársena de servicios Náuticos	39° 26.475´ N	00° 19.062´ W	1	GpDV	3,0	Lo.5+oc2.5	4	5
25843	Puerto de Valencia.	Boya Castillete	1ª boya a Br. Dársena de Servicios Náuticos	39° 26.402´ N	00° 19.076´ W	2	DR	3,0	Lo.5+oc2.5	2	2
25850	Puerto de Valencia.	Baliza Poliester reforzado con fibra de vidrio	Muelle de Levante	39° 26.772´ N	00° 18.866´ W	3	GpD(2+1)V	14,5	Lo.5+oc1+Lo.5+oc3+Lo.5+oc9	4	6
25920	Puerto de Valencia.	Baliza TPS 3.3	E. Turia Er	39° 26.901´ N	00° 19.284´ W	1	GpD (4)V	11,0	[(Lo.5+oc1.5) x3]+Lo.5+oc4.5	4	6
25940	Puerto de Valencia.	Baliza TPS 3.3	Br E.Turia	39° 26.990´ N	00° 19.237´ W	1	GpDR	3,0	Lo.5+oc2.5	4	6
25960	Puerto de Valencia.	Baliza Poliester reforzado con fibra de vidrio	Muelle Poniente	39° 27.241´ N	00° 19.372´ W	1	GpD(2+1)R	14,5	Lo.5+oc1+Lo.5+oc3+Lo.5+oc9	4	5
26020	Puerto de Valencia.	Baliza SUR Tronco piramidal negro-amarillo con marca de tope	RCNV Contra dique ángulo Sur	39° 25.242´ N	00° 19.052´ W	3	GpRp (6) B	10,0	[(Lo.25+oc0.25)x6]+L2+oc5	3	9
26021	Puerto de Valencia.	Baliza TPS 3.3	Er. Bocana R.C.N.V.	39° 25.356´ N	00° 19.360´ W	3	GpD(2)V	7,0	Lo.5+oc1.5+Lo.5+oc4.5	4	9
26025	Puerto de Valencia.	Baliza TPS 3.3	Br.Bocana R.C.N.V.	39° 25.427´ N	00° 19.411´ W	1	GpD(2)R	7,0	Lo.5+oc1.5+Lo.5+oc4.5	4	5
26035	Puerto de Valencia.	Baliza Tronco piramidal metálica	R.C.N.V. Verde interior	39° 25,643´ N	0° 19,773´ W	1	GpD(3)V	9,0	[(Lo.5+oc1.5)x2]+Lo.5+oc4.5	3	5
26041	Puerto de Valencia.	Baliza Tronco piramidal metálica	R.C.N.V. Bocana interior roja	39° 25,595´ N	0° 19,776´ W	1	GpD(3)R	9,0	[(Lo.5+oc1.5)x2]+Lo.5+oc4.5	3	5
26045	Puerto de Valencia.	Baliza Estribor Tronco piramidal metálica	Verde bocana D.E.M.	39° 25.530´ N	00° 19.856´ W	1	CtV	1,0	Lo.3+oc0.7	4	8
26046	Puerto de Valencia.	Baliza Babor Tronco piramidal metálica	Roja bocana D.E.M.	39° 25.545´ N	00° 19.884´ W	1	CtR	1,0	Lo.3+oc0.7	4	5

2. Características técnicas del Puerto

2.2.9. Relación de faros y balizas

NIF	Puerto	Descripcion	Localizacion	Latitud	Longitud	Alcance	Apariencia	Periodo	Caracteristica	Altura	Elevacion
26047	Puerto de Valencia.	Baliza Torre cilíndrica verde	Er.Extremo dique de abrigo de la ampliación N	39° 26.651' N	00° 17.500' W	5	GpD(2)V	7,0	Lo.5+oc1.5+Lo.5+oc4.5	5	17
26048	Puerto de Valencia.	Baliza Torre cilíndrica con base cónica roja	1ª Baliza de babor del nuevo contradique de la amp. N	39° 26.679' N	00° 17.930' W	5	GpD(2)R	7,0	Lo.5+oc1.5+Lo.5+oc4.5	5	12
25820.1	Puerto de Valencia.	Boya Castillete verde y marca de tope	Canal de entrada Er. Xitá	39° 26.512' N	00° 18.779' W	1	GpD(2)V	7,0	Lo.5+oc1.5+Lo.5+oc4.5	3	3
25842.5	Puerto de Valencia.	Boya Cilíndrica verde	Boya a Er. Bocana Dársena de Servicios Náuticos.	39° 26.454' N	00° 19.056' W	1	CtV	1,0	Lo.5+oc0.5	2	2
25843.5	Puerto de Valencia.	Boya Cilíndrica roja	2ª boya a Br. Dársena de Servicios Náuticos.	39° 26.439' N	00° 19.094' W	1	CtR	1,0	Lo.5+oc0.5	2	2
25843.8	Puerto de Valencia.	Boya Cilíndrica roja	3ª boya Br. Dársena de Servicios Náuticos	39° 26.484' N	00° 19.093' W	1	CtR	1,0	Lo.5+oc0.5	2	2
26047.1	Puerto de Valencia.	Baliza Cilíndrica con base cónica, negra amarilla negra con marca tope	Cambio de alineación del dique de abrigo de ampliación N	39° 27.300' N	00° 17.147' W	3	GpRp(3)B	5,0	[(Lo.25+oc0.25)x2]+Lo.25+oc3.75	4	16
26047.2	Puerto de Valencia.	Baliza Poliester reforzado con fibra de vidrio	Quiebro del nuevo dique de abrigo	39° 27.512' N	00° 17,748' W	3	RpB	0,5	Lo.25 +oc0.25	4	16
26048.1	Puerto de Valencia.	Baliza Torre cilíndrica con base cónica roja	2ª baliza de Br, Extremo contradique de la ampliación N	39° 27.070' N	00° 17.719' W	3	GpD(3)R	9,0	[(Lo.5+oc1.5)x2]+Lo.5+oc4.5	4	9
26048.2	Puerto de Valencia.	Boya Elastomero (Espuma polietileno cubierta de poliuretano)	Dársena Norte	39° 27.155' N	00° 18.042' W	3	RpB	0,5	Lo.25 +oc0.25	3	3

2. Características técnicas del Puerto

2.2.9. Relación de faros y balizas

NIF	Puerto	Descripcion	Localizacion	Latitud	Longitud	Alcance	Apariencia	Periodo	Caracteristica	Altura	Elevacion
26048.3	Puerto de Valencia.	Boya Elastomero (Espuma polietileno cubierta de poliuretano)	Dársena Norte	39° 27.104' N	00° 17.882' W	4	RpB	1,5	Lo.25+oc0.26	3	3
25831	Puerto de Valencia.	Baliza Columna cilíndrica verde con la base blanca	Muelle Transversal Costa en Duque de Alba	39° 26,252' N	000° 19,145' W	1	GpD (3)V	9,0	[Lo.5+oc1.5]x2+Lo.5+oc4.5	2	5
26190	Port saplaya pontona	Boya Espeque negra roja negra	Señaliza pontona hundida	39° 32.740' N	00° 16.940' W	3	GpD(2)B	5,0	Lo.5+oc1+Lo.5+oc3	4	4
26285	Puerto de Sagunto	Baliza BE Metalica Moncada	Extremo Dique de abrigo	39° 37.830' N	00° 12.321' W	5	DV	5,0	Lo.5+oc4.5	5	20
26290	Puerto de Sagunto	Baliza E TPS 3.3	Martillo Dique de abrigo	39° 38.035' N	00° 12.372' W	2	GpD(2)V	7,0	Lo.5+oc1.5+Lo.5+oc4.5	4	7
26311	Puerto de Sagunto	Baliza CS TPS 3.3	Contradique (Angulo S)	39° 37.754' N	00° 12.935' W	3	GpRp(6) DLB	10,0	[(Lo.25+oc0.25)x 6]+L2+oc5	4	17
26312	Puerto de Sagunto	Baliza B TPS 3.3	Contradique (Angulo E)	39° 38.001' N	00° 12.715' W	3	DR	5,0	Lo.5+oc4.5	4	17
26313	Puerto de Sagunto	Boya ME Castillete amarillo (X)	Talud contradique	39° 38.060' N	00° 12.630' W	3	GpD(4)A	11,0	[(+Lo.5+oc1.5) x 3]+Lo.5+oc4.5	5	5
26314	Puerto de Sagunto	Baliza B TPS 3.3	Contradique (Extremo)	39° 38.264' N	00° 12.684' W	3	GpD(2)R	7,0	Lo.5+oc1.5+Lo.5+oc4.5	4	12
26320	Puerto de Sagunto	Boya E Castillete verde (^)	1ª boya Canal Principal	39° 38.590' N	00° 12.570' W	3	GpD(3)V	9,0	[(+Lo.5+oc1.5) x 2]+Lo.5+oc4.5	4	4
26325	Puerto de Sagunto	Baliza BB TPS 3.3	Muelle noreste, extremo sur	39° 38.569' N	00° 12.746' W	3	GpD(2+1)R	5,0	Lo.5+oc1+Lo.5+oc3+Lo.5+oc9	4	8
26326	Puerto de Sagunto	Baliza E MTP-35	Muelle Norte Dos	39° 38.562 N	00° 12.805 W	1	Ct V	1,0	Lo.5+oc0.5	5	7
26360	Puerto de Sagunto	Boya E Castillete verde (^)	2ª boya Canal Principal	39° 38.920' N	00° 12.690' W	3	GpD(4)V	11,0	[(+Lo.5+oc1.5) x 3]+Lo.5+oc4.5	4	4
26375	Puerto de Sagunto	Baliza B torre poligonal metálica	Muelle de servicios, extremo	39° 38,822 N	000° 12,797 W	1	GpD (4) R	11,0	[(+Lo.5+oc1.5) x 3]+Lo.5+oc4.5	3	4
26380	Puerto de Sagunto	Baliza B TPS 3.3	Muelle Sur (Angulo)	39° 38.858' N	00° 12.820' W	3	GpD(2+1)R	14,5	Lo.5+oc1+Lo.5+oc3+Lo.5+oc9	4	6

2. Características técnicas del Puerto

2.2.9. Relación de faros y balizas

NIF	Puerto	Descripcion	Localizacion	Latitud	Longitud	Alcance	Apariencia	Periodo	Caracteristica	Altura	Elevacion
26390	Puerto de Sagunto	Baliza E TPS 3.3	Dársena pesquera (Dique)	39° 39.134' N	00° 12.654' W	1	DV	3,0	LO.5+oc2.5	4	6
26392	Puerto de Sagunto	Baliza B TPS 3.3	Dársena pesquera (Contradique)	39° 39.152' N	00° 12.622' W	1	DR	3,0	LO.5+oc2.5	4	6
26450	Puerto de Sagunto	Baliza CE Metalica Torre cilíndrica	Pantalán Sierra Menera	39° 38.803' N	00° 11.664' W	5	GpCt(3)B	5,0	[(LO.3+oc0.8) x2]+LO.3+oc2.5	6	12
25530	Puerto de Gandía	Baliza bocana Torre de hormigón verde	Extremo dique norte	38° 59.712' N	00° 8.666' W	7	DV	5,0	L1+oc4	7	15
25545	Puerto de Gandía	Baliza bocana Torre de hormigón Roja	Extremo del contradique	38° 59.661' N	00° 8.813' W	5	DR	5,0	L1+oc4	3	9
25552	Puerto de Gandía	Baliza Torre cilíndrica y base troncopiramidal TPS	Extremo Dique Sur	38° 59.736' N	00° 9.108' W	3	GpD(2)R	7,0	LO.5+oc1.5+LO.5+oc4.5	4	6
25554	Puerto de Gandía	Boya de espeque roja/verde MSM	Boya bifurcación	38° 59.789' N	00° 9.173' W	1	GpD(2)R	14,5	LO.5+oc1+LO.5+oc3+LO.5+oc9	2	2
25555	Puerto de Gandía	Baliza Hormigon pequeña Columna cuadrangular verde	Dársena deportiva a estribor.	38° 59.815' N	00° 9.154' W	1	GpD(2)V	7,0	LO.5+oc1.5+LO.5+oc4.5	2	4
25560	Puerto de Gandía	Baliza Hormigon pequeña columna cuadrangular	Dársena deportiva Extremo contradique.	38° 59.813' N	00° 9.181' W	1	GpD(4)R	11,0	(LO.5+oc1.5)x3+LO.5+oc4.5	2	4
25563	Puerto de Gandía	Baliza Metal Estribor Linterna sobre pilote	Pantalan A - extremo - muelle Borgia	38° 59.720' N	00° 9.359' W	1	GpD(4)V	11,0	(LO.5+oc1.5)x3+LO.5+oc4.5	2	3
25564	Puerto de Gandía	Baliza Metal amarilla Linterna sobre pilote	Pantalan B - extremo - muelle Borgia	38° 59.662' N	00° 9.527' W	1	DA	3,0	LO.5+oc2.5	3	3
25565	Puerto de Gandía	Baliza Metal Torre troncopiramidal verde	Muelle final encauzamiento	38° 59.639' N	00° 9.560' W	1	DV	3,0	LO.5+oc2.5	3	5
25570	Puerto de Gandía	Baliza Metal Torre tronco piramidal roja	Muelle frutero angulo NE	38° 59.708' N	00° 9.259' W	1	GpD(3)R	9,0	(LO.5+oc1.5)x2+LO.5+oc4.5	3	5

2. Características técnicas del Puerto

2.3. Servicios portuarios (técnico-náuticos)

2.3.1. Remolque de buques

El servicio de remolque portuario está considerado por el artículo 127 del Texto Refundido de la Ley de Puertos del Estado y de la Marina Mercante, aprobado por el Real Decreto Legislativo 2/2011, de 5 de septiembre, como un servicio portuario. La utilización del servicio de remolque no es obligatoria prestándose a solicitud de los usuarios por las empresas autorizadas, salvo que, por razones de seguridad marítima, se establezca el uso obligatorio de este servicio en función de las condiciones y características de las infraestructuras portuarias, del tamaño y tipo de buque y de la naturaleza de la carga transportada, así como de las condiciones océano-meteorológicas. Las Autoridades Portuarias podrán además imponer el uso del servicio de remolque si por circunstancias extraordinarias consideran que está en riesgo el funcionamiento, la operatividad o la seguridad del puerto. A su vez, por razones de seguridad marítima, la Capitanía Marítima podrá declarar también la obligatoriedad de dicho servicio.

Empresa autorizada para prestar el servicio:

Remolcadores Boluda S.A.

Ámbito: Puerto de Valencia, Gandía y Sagunto

Flota de remolcadores:

	CÓDIGO	NOMBRE UNIDAD	TRC	Potencia HP
Puerto de Valencia	057 M	VB FURIA	SI	5.502
	101 G	VB XEREA	SI	7500
	089 G	VB LLEVANT	SI	6229
	058 G	VB PODER	SI	5.502
	100 G	VB XALOC	SI	7.500
	103 G	VB SIDI	SI	5.000
Puerto de Gandía	203 G	VB SEVILLA	NO	1.500
	204 M	VB POLLUX	NO	2
Puerto de Sagunto	054 G	VB VIGOR	SI	5.502
	060 G	VB CONQUERIDOR	SI	5.543
	059 G	VB SOÑADOR	SI	5.543
	310 G	BOLUDA FOS	NO	1.500
	307 G	VB BRONCO	SI	5.042

2. Características técnicas del Puerto

2.3. Servicios portuarios (técnico-náuticos)

2.3.2. Amarre y desamarre de buques

El servicio de amarre y desamarre de buques está considerado por el artículo 128 del Texto Refundido de la Ley de Puertos del Estado y de la Marina Mercante, aprobado por el Real Decreto Legislativo 2/2011, de 5 de septiembre, como un servicio portuario. La utilización del servicio de amarre y desamarre no es obligatoria prestándose a solicitud de los usuarios por las empresas autorizadas, salvo que, por razones de seguridad marítima, se establezca el uso obligatorio de este servicio en función de las condiciones y características de las infraestructuras portuarias, del tamaño y tipo de buque y de la naturaleza de la carga transportada, así como de las condiciones océano-meteorológicas. Las Autoridades Portuarias podrán además imponer el uso del servicio de amarre y desamarre si por circunstancias extraordinarias consideran que está en riesgo el funcionamiento, la operatividad o la seguridad del puerto. A su vez, por razones de seguridad marítima, la Capitanía Marítima podrá declarar también la obligatoriedad de dicho servicio.

	Empresa autorizada
Puerto de Valencia	Amarradores del Puerto de Valencia, S.L.
Puerto de Gandía	Amarradores JMS, S.L.
Puerto de Sagunto	Amarradores del Puerto de Sagunto, S.L.U.

2.3.3. Practicaje de buques

El servicio de practicaje está considerado por el artículo 126 del Texto Refundido de la Ley de Puertos del Estado y de la Marina Mercante, aprobado por el Real Decreto Legislativo 2/2011, de 5 de septiembre, como un servicio portuario. La utilización del servicio de practicaje será obligatoria en los puertos, cuando así lo determine la Administración Marítima a todos los buques de más de 500 GT's, o de cualquier tamaño siempre y cuando transporten mercancías peligrosas. No obstante, la Administración Marítima podrá establecer exenciones a la obligatoriedad de la utilización del servicio de practicaje en cada puerto, con criterios basados en la experiencia local del capitán del buque, las características del buque, la naturaleza de la carga, las peculiaridades del puerto y otras circunstancias que reglamentariamente se prevean, previo informe del Consejo de Navegación y Puerto y del Colegio Oficial Nacional de Prácticos de Puertos de España.

	Empresa autorizada	Prácticos habilitados
Puerto de Valencia	Prácticos de Valencia, S.L.P.	14
Puerto de Gandía	Prácticos de Gandía, S.L.	1
Puerto de Sagunto	Corporación de Prácticos del Puerto de Sagunto, S.L.	5

2.4. Instalaciones para buques

2.4.1. Diques

2.4.1.1. DIQUES SECOS

SIN DATOS

2.4.1.2. DIQUES FLOTANTES

SIN DATOS

2.4.2. Varaderos

Situación	Propietario	Nº de rampas iguales	Longitud de rampa (m)	Anchura (m)	Pendiente (%)	Calado en el extremo (m)	Máx. Tm buque admisible
GANDÍA							
En el tacón que forma el Muelle Sur con el Muelle Frutero	Sebastián Castelló Herrero	1	30	9,3	0	6	250
SAGUNTO							
Zona Astilleros	VMG Refit & Repair S.L.	2	40	10	0	5	330

2.4.3. Astilleros

Situación	Propietario	Nº de rampas iguales Longitud de rampa (m)	Anchura (m) Pendiente (%)	Calado en el extremo (m) Máx. Tm buque admisible
SAGUNTO				
Zona Astilleros	VMG Refit & Repair S.L.	2	50	10

2. Características técnicas del Puerto

2.4. Instalaciones para buques

2.4.4. Servicio de suministro a buques

Clase de suministro	Situación	Nº de tomas	Capacidad horaria de cada toma	Capacidad horaria del muelle	Suministrador
TOMAS FIJAS:					
VALENCIA					
AGUA	NORTE	10	20 t		ALJIBES BOSCA
	TRANSVERSALES	4	20 t		ALJIBES BOSCA
	LEVANTE	16	20 t		ALJIBES BOSCA
	PONIENTE	7	20 t		ALJIBES BOSCA
	ESPIGON TURIA NORTE Y SUR	9	20 t		ALJIBES BOSCA
	TURIA	4	20 t		ALJIBES BOSCA
	SUR	7	20 t		ALJIBES BOSCA
	PRINCIPE FELIPE	18	20 t		ALJIBES BOSCA
	COSTA	5	20 t		ALJIBES BOSCA
	TRANSVERSAL COSTA	8	20 t		ALJIBES BOSCA
	DIQUE DEL ESTE	9	20 t		ALJIBES BOSCA
	TRANSVERSAL DIQUE DEL ESTE	3	20 t		ALJIBES BOSCA
	DESGUACE	3	20 t		ALJIBES BOSCA
	LLOVERA	6	20 t		ALJIBES BOSCA
	CRUCEROS 1	4	20 t		ALJIBES BOSCA
	CRUCEROS 2	4	20 t		ALJIBES BOSCA
CRUCEROS 3	8	20 t		ALJIBES BOSCA	

2. Características técnicas del Puerto

2.4.4. Servicio de suministro a buques

Clase de suministro	Situación	Nº de tomas	Capacidad horaria de cada toma	Capacidad horaria del muelle	Suministrador
ENERGIA ELÉCTRICA	TRANSVERSALES	4		20 KW III 400V	AUTORIDAD PORTUARIA DE VALENCIA
	ESPIGON TURIA SUR	5		80 KW III 400V	AUTORIDAD PORTUARIA DE VALENCIA
	ESPIGON TURIA NORTE	3		80 KW III 400V	AUTORIDAD PORTUARIA DE VALENCIA
	MUELLE TURIA	5		80 KW III 400V	AUTORIDAD PORTUARIA DE VALENCIA
	MUELLE SUR	9		80 KW III 400V	AUTORIDAD PORTUARIA DE VALENCIA
TOMAS FLOTANTES:					
COMBUSTIBLES LÍQUIDOS	GABARRA	1			MURELOIL
AGUA	GABARRA	2			ALJIBES BOSCA
SAGUNTO					
AGUA	NORTE	5	20 t	50 t	ALJIBES BLASCO AMARRADORES PUERTO DE SAGUNTO
	CENTRO	8	20 t	35 t	ALJIBES BLASCO AMARRADORES PUERTO DE SAGUNTO
	SUR	5	20 t	50 t	ALJIBES BLASCO AMARRADORES PUERTO DE SAGUNTO
	MUELLE DE SERVICIOS	3	20 t	70 t	ALJIBES BLASCO AMARRADORES PUERTO DE SAGUNTO
	NORESTE	3	20 t	70 t	ALJIBES BLASCO AMARRADORES PUERTO DE SAGUNTO
	NORTE-2	7	20 t	70 t	ALJIBES BLASCO AMARRADORES PUERTO DE SAGUNTO
	CENTRO-2	2	20 t	70 t	ALJIBES BLASCO AMARRADORES PUERTO DE SAGUNTO
	SUR-2	8	20 t	70 t	ALJIBES BLASCO AMARRADORES PUERTO DE SAGUNTO

2. Características técnicas del Puerto

2.4.4. Servicio de suministro a buques

Clase de suministro	Situación	Nº de tomas	Capacidad horaria de cada toma	Capacidad horaria del muelle	Suministrador
GASÓLEO	DARSENA PESQUERA	2			CEPSA COMERCIAL PETROLEO, S.A.
ENERGIA ELÉCTRICA	NORESTE	2		80 KW III 400V	AUTORIDAD PORTUARIA DE VALENCIA
ENERGIA ELÉCTRICA	M-SERVICIOS	2		81 KW III 400V	AUTORIDAD PORTUARIA DE VALENCIA
ENERGIA ELÉCTRICA	NORTE	8		80 KW III 400V	AUTORIDAD PORTUARIA DE VALENCIA
ENERGIA ELÉCTRICA	CENTRO	4		80 KW III 400V	AUTORIDAD PORTUARIA DE VALENCIA
GANDÍA					
AGUA	MUELLE MOTOVELEROS	3	10 t	20 t	AMARRADORES PUERTO DE GANDÍA
	NORTE	3	5 t	20 t	AMARRADORES PUERTO DE GANDÍA
	MUELLE SUR	5	10 t	30 t	AMARRADORES PUERTO DE GANDÍA
	MUELLE SERPIS	12	20 t	30 t	AMARRADORES PUERTO DE GANDÍA
	MUELLE FRUTERO	3	10 t	20 t	AMARRADORES PUERTO DE GANDÍA
GASÓLEO	MUELLE MOTOVELEROS	2	30 t	60 t	COFRADIA DE PESCADORES
	COBERTIZO MÁQUINAS T do N° 4	1	15 t	15 t	NAVARRO Y BORONAD, S.L.
	REAL CLUB NAÚTICO (Z. NORTE)	1	4,2 t	4,2 t	REAL CLUB NAUTICO DE GANDÍA
GASOLINA	REAL CLUB NAÚTICO (Z. NORTE)	1	5,1 t	5,1 t	REAL CLUB NAUTICO DE GANDÍA
ENERGIA ELÉCTRICA	MUELLE SERPIS	13		80 KW III 400V	AUTORIDAD PORTUARIA DE VALENCIA
ENERGIA ELÉCTRICA	MUELLE SUR	5		80 KW III 400V	AUTORIDAD PORTUARIA DE VALENCIA
ENERGIA ELÉCTRICA	MUELLE NORTE	5		80 KW III 400V	AUTORIDAD PORTUARIA DE VALENCIA

2.5. Medios mecánicos de tierra

2.5.1. Grúas

2.5.1.1. GRÚAS DE MUELLE

SITUACIÓN	Propietario	Nº	Tipo	Marca	Energía que emplea	Características			Rendimiento en condiciones normales (Tm/h)	Año de construcción
						Fuerza (t)	Alcance (m)	Altura sobre el B.M.V.E. (m)		
VALENCIA										
PRINCIPE FELIPE	CSP Iberian Valencia Terminal	4	Portacont.	Malaccamax	ELÉCTRICA	61/65				
	CSP Iberian Valencia Terminal	13	Portacont.	Over Super Post PANAMÁx	ELÉCTRICA	40				
	CSP Iberian Valencia Terminal	4	Portacont.	Super Post PANAMÁx	ELÉCTRICA	40				
LLOVERA	APM Terminals Valencia	4		ZPMC	ELÉCTRICA	65	62,5	41 / 44	21	2008 / 2009 / 2011
APM	APM Terminals Valencia	1		IHI	ELÉCTRICA	40	44,2	30,5	21	1991
	APM Terminals Valencia	1		PACECO	ELÉCTRICA	40	45,2	33	21	1997
LEVANTE	APM Terminals Valencia	4	Portacont.	PACECO	ELÉCTRICA	40/65	45 / 66	33 / 51	21	1997/ 2000 / 2015
	APM Terminals Valencia	1		F-Reggiane	ELÉCTRICA	50	45,5	38	21	2000
TRANSVERSAL COSTA	M.S.C. TERMINAL	8	Portacont.	PACECO	ELÉCTRICA	65	60	40	30 ciclos/hora	2006/2009

2. Características técnicas del Puerto

2.5.1.1. Grúas de muelle

SITUACIÓN	Propietario	Nº	Tipo	Marca	Energía que emplea	Características			Rendimiento en condiciones normales (Tm/h)	Año de construcción
						Fuerza (t)	Alcance (m)	Altura sobre el B.M.V.E. (m)		
SAGUNTO										
MUELLE NORTE 2	INTERSAGUNTO TERMINALES	1	STS	PACECO	ELÉCTRICA	45t	46	32	280	2008
	INTERSAGUNTO TERMINALES	1	STS	PACECO	ELÉCTRICA	45t	25	28	200	1971
	INTERSAGUNTO TERMINALES	1	STS	FANTUZZI	ELÉCTRICA	40t	45	33	280	1998
	INTERSAGUNTO TERMINALES	1	STS	FANTUZZI	ELÉCTRICA	40t	45	33	280	1999
	INTERSAGUNTO TERMINALES	1	STS	FANTUZZI	ELÉCTRICA	40t	45	33	280	1999
	INTERSAGUNTO TERMINALES	1	STS	FANTUZZI	ELÉCTRICA	40t	45	33	280	1999
	NOATUM T SAGUNTO, S.L.U.	2	Pórtico	ELYMA-MANN	ELÉCTRICA	20	30			
	NOATUM T SAGUNTO, S.L.U.	2	Pórtico	ELYMA-MANN	ELÉCTRICA	36	30			
	NOATUM T SAGUNTO, S.L.U.	2	Pórtico	ELYMA-MANN	ELÉCTRICA	60	30			
GANDÍA										
	NOATUM T SAGUNTO, S.L.U.	2	Pórtico			17				
	NAVARRO Y BORONAD	3	Pórtico	IMENASA	ELÉCTRICA	8	12	24	90	
	NAVARRO Y BORONAD	1	Pórtico	LIEBHERR	ELÉCTRICA	12	14	28	135	

2. Características técnicas del Puerto

2.5.1. Grúas

2.5.1.2. GRÚAS AUTOMÓVILES

SITUACIÓN	Propietario	Nº	Tipo	Marca	Energía que emplea	Características			Rendimiento en condiciones normales (Tm/h)	Año de construcción
						Fuerza (t)	Alcance (m)	Altura sobre el B.M.V.E. (m)		
VALENCIA	TEMAGRA	1	AUTOMOVIL	LIEBHERR	GASÓLEO	35				2003
	TEMAGRA	1	AUTOMOVIL	LIEBHERR	GASÓLEO	35				2004
	TEMAGRA	1	AUTOMOVIL	LIEBHERR	GASÓLEO	35				2008
						10				
	CSP IBERIAN VALENCIA TERMINAL	1	AUTOMOVIL	FORKLIFT		30				
	TCV STEVEDORING COMPANY	1	AUTOMOVIL	LIEBHERR	GASÓLEO	50				1988
	APM Terminals Valencia (RTG)	27	AUTOMOVIL	KONECRANES	DIESEL	50,8	5+1	3	12	2005 / 2006 / 2012 / 2015 / 2016 / 2022
	APM Terminals Valencia (RTG)	2	AUTOMOVIL	F-REGGIANE	DIESEL	40	4+1	3	12	1999
	APM Terminals Valencia (RTG)	4	AUTOMOVIL	PACECO	DIESEL	40	4+1	3	12	2000
SAGUNTO	INTERSAGUNTO TERMINALES	1	AUTOMOVIL	FANTUZZI	GASÓLEO	120	32	39	200	1998
	INTERSAGUNTO TERMINALES	1	AUTOMOVIL	FANTUZZI	GASÓLEO	100	32	39	200	2004
	NOATUM T SAGUNTO, S.L.U.	5	AUTOMOVIL	LIEBHERR	GASÓLEO	100	32	39	200	2007
	PORTUARIA LEVANTINA S.A.	1	AUTOMOVIL	GOTTWALD	GASÓLEO	100	32	39	200	2007
	BERGÉ MARÍTIMA	1	AUTOMOVIL	LIEBHERR	GASÓLEO	400				
	PORTUARIA LEVANTINA S.A.	1	AUTOMOVIL	LIEBHERR	GASÓLEO	104				2008
GANDÍA	NAVARRO Y BORONAD S.L.	1	AUTOMOVIL	LIEBHERR	GASÓLEO	36	32		240	1998

2.5.1. Grúas

2.5.1.3. NÚMERO DE GRÚAS. RESUMEN

Tipo	Del servicio	De particulares	Total
Portacontenedores		62	62
Resto grúas de pórtico			
Hasta 6 t			
Entre 7 y 12 t			
Entre 13 y 16 t			
Mayor de 16 t			
Total de pórtico		12	12
Automóviles		50	50
Otras grúas		-	-
TOTAL		124	124

2. Características técnicas del Puerto

2.5. Medios mecánicos de tierra

2.5.2. Instalaciones especiales

Situación	Propietario	Año de construcción	Características
VALENCIA			
Espigón Turia	CEMEX ESPAÑA, S.A.	1974	Carga de cemento a granel mediante aerodeslizadores conducidos por un pórtico móvil con grúa y alimentados a través de una cinta transportadora por silos.
Espigón Turia	CEMEX ESPAÑA, S.A.	1980	Carga neumática de cemento a granel desde camiones con pórtico.
Turia	TEVA TANK		2 Tomas de aceites y grasas comestibles y toma de melazas. Ambas conectadas a tuberías con instalación de bombeo.
Espigón Turia Sur	PROAS, S.A.	1985	Toma de productos asfálticos, conectada a tubería, instalación de bombeo.
Muelle de la Xità	TERMINALES PORTUARIAS, S.A.	2007	Toma de productos químicos, conectada a tubería, instalación de bombeo.
Sur	TEMAGRA	1991	Terminal de cereales con manipulación del grano buque-silo o viceversa de forma directa.
Norte (Xità)	HOLCIM	1994	2 tomas descarga de cemento. 1 toma carga de camiones.
SAGUNTO			
Sur 1	FERTIBERIA, S.A.	1988	Descarga de amoniaco anhídrido mediante brazo de carga retráctil.
Sur 2	SAGGAS, SA.		Planta regasificadora con transformación de gas licuado descargado de buque a tanque y regasificación del mismo, con conexión a la Central de generación y conexión a la red nacional de gaseoductos.
	NOATUM SAGUNTO S.L.U	1992	375 Conexiones RF (Tomas para contenedores frigoríficos)

2.5.3. Material móvil ferroviario

Sin datos.

2. Características técnicas del Puerto

2.5. Medios mecánicos de tierra

2.5.4. Material auxiliar de carga, descarga y transporte

Clase de material	Propietario	Nº	Energía que emplea	Fuerza	Características
VALENCIA					
Plataforma	VALENCIA TERMINAL EUROPA S.L.	8		60t	
TOTAL PLATAFORMA		8			
BÁSCULAS	GALP ENERGÍA	1		60 t	
	LOGITERS	1			
	HOLCIM	1	Eléctrica	60 t	Pesado de camiones
	PROAS	1	Eléctrica	45 t	Pesado de camiones
	SILOS DE LEVANTE S.A.	2	Eléctrica	60 t	Pesado de camiones
	TEMAGRA	5	Eléctrica	60 t	Pesado de camiones
	CSP Iberian Valencia Terminal	20			Pesado de camiones
TOTAL BASCULAS		31			
CABEZA TRACTORA TIPO MAFI	CIA. TRASMEDITERRANEA S. A.	6	Gasóleo	40 t	Movimiento de contenedores en terminal
	M.S.C. TERMINAL VALENCIA S.A.U	65	Gasóleo	60 t	Movimiento de contenedores en terminal
	CSP Iberian Valencia Terminal	120	Gasóleo	60 t	Movimiento de contenedores en terminal
	VALENCIA TERMINAL EUROPA S.L.	10	Gasóleo	40 t	Movimiento de contenedores en terminal
TOTAL CABEZAS TRACTORAS		201			
TRACTORA DE TERMINAL	APM Terminals Valencia	30	Gasóleo	25t	Movimiento de contenedores en terminal
	APM Terminals Valencia	29	Gasóleo	31t	Movimiento de contenedores en terminal
	APM Terminals Valencia	6	Gasóleo	9t	Movimiento de contenedores en terminal

2.5.4. Material auxiliar de carga, descarga y transporte

Clase de material	Propietario	Nº	Energía que emplea	Fuerza	Características
CARRETILLAS ELEVADORAS	CIA. TRASMEDITERRANEA S. A.	2	Gasóleo	5 t	Manipulación de pallets y mercancía general
	GALP ENERGÍA	1		1,5 t	
	LOGITERS	13	Gasóleo	2 t	Manipulación de pallets y mercancía general
	M.S.C. TERMINAL VALENCIA S.A.U	16			
	CSP Iberian Valencia Terminal	12	Gasóleo	5 t	Manipulación de pallets y mercancía general
	PROAS	1	Eléctrica	2 t	Manipulación de pallets y mercancía general
	SILOS DE LEVANTE S.A.	1	Gasóleo	1,5 t	Manipulación de pallets y mercancía general
	APM Terminals Valencia	10	Gasóleo	5t	Manipulación de pallets y mercancía general
	APM Terminals Valencia	1	Gasóleo	26,6t	Manipulación de pallets y mercancía general
	APM Terminals Valencia	2	Gasóleo	32t	Manipulación de pallets y mercancía general
	APM Terminals Valencia	2	Gasóleo	14t	Manipulación de pallets y mercancía general
	APM Terminals Valencia	1	Gasóleo	23,3t	Manipulación de pallets y mercancía general
	APM Terminals Valencia	1	Gasóleo	3,73t	Manipulación de pallets y mercancía general
	APM Terminals Valencia	7	Gasóleo	4,5t	Manipulación de pallets y mercancía general
	APM Terminals Valencia	1	Gasóleo	7t	Manipulación de pallets y mercancía general
	APM Terminals Valencia	1	Gasóleo	3t	Tipo frontal, manipulación vacíos
	TEMAGRA	1	Gasóleo	2 t	Manipulación de pallets y mercancía general
VALENCIA TERMINAL EUROPA S.L.	8	Gasóleo	4 t	Manipulación de pallets y mercancía general	

2. Características técnicas del Puerto

2.5.4. Material auxiliar de carga, descarga y transporte

Clase de material	Propietario	Nº	Energía que emplea	Fuerza	Características
REACH-STACKER (GRUA APILADORA DE ALCANCE)	M.S.C. TERMINAL VALENCIA S.A.U	8			Reach stackers (Fantuzzi)
	CSP Iberian Valencia Terminal	9	Gasóleo		Manipulación de contenedores
	APM Terminals Valencia	4	Gasóleo	31 t	Manipulación de contenedores
	VALENCIA TERMINAL EUROPA S.L.	2			Manipulación de contenedores
TOTAL CARRETILLAS ELEVADORAS		104			
CINTA TRANSPORTADORA	TEMAGRA	18	Eléctrica		Para graneles (15 cintas fijas y 3 cintas móviles)
	SILOS DE LEVANTE, S.A.	2			
TOTAL CINTAS TRANSPORTADORAS		18			
CUCHARA	LOGITERS	1			
	SILOS DE LEVANTE S.A.	2		7.000 l	Descarga de graneles
	TEMAGRA	1		12 t	Carga y descarga de mercancía general y graneles
	TEMAGRA	1		7.700 l	Carga y descarga de mercancía general y graneles
	TEMAGRA	1	Manual	7700 l	Carga y descarga de mercancía general y graneles
	TEMAGRA	3		24 t	Carga y descarga de mercancía general y graneles
TOTAL CUCHARAS		8			
PALA CARGADORA DE NEUMATICOS	SILOS DE LEVANTE S.A.	1	Gasóleo	6 T	Manipulación de graneles
	CSP Iberian Valencia Terminal	14	Gasóleo	10 T	Frontales empty Loaders
	TEMAGRA	4	Gasóleo	4.000 l	Manipulación de graneles
TOTAL PALAS CARGADORAS		19			

2. Características técnicas del Puerto

2.5.4. Material auxiliar de carga, descarga y transporte

Clase de material	Propietario	Nº	Energía que emplea	Fuerza	Características
PUENTE GRUA SOBRE NEUMATICOS (RTG)	M.S.C. TERMINAL VALENCIA S.A.U	25			11 Unidades (REGGIANE/NOELL) Y 15 Konecranes
	CSP Iberian Valencia Terminal	67			Manipulación de contenedores
TOTAL PUENTES GRUA		92			
TOLVA SEMIAUTOMATICA (ELECTROHIDRAULICA)	TEMAGRA	1	Eléctrica	52 t	Pesado de camiones
	TEMAGRA	1	Eléctrica	125 m ³	Descarga de graneles
	TEMAGRA	3	Eléctrica	30 m ³	Descarga de graneles
	SILOS DE LEVANTE, S.A.	4			
TOTAL TOLVAS		9			
SAGUNTO					
BÁSCULAS	Berge Maritima S.A.	1			Peso de material en terminal
	Logiters	8			
TOTAL BÁSCULAS		9			
CABEZA TRACTORA DE TERMINAL	INTERSAGUNTO TERMINALES, S.A.	10	Gasóleo	36/65 t	Movimiento de contenedores en terminal
	APM Terminals Valencia	2	Gasóleo	31t	Movimiento de contenedores en terminal
	APM Terminals Valencia	5	Gasóleo	25t	Movimiento de contenedores en terminal
	VTE Valencia Terminal Europa	7	Gasóleo	130t	Movimiento de contenedores en terminal
TOTAL CABEZAS TRACTORAS		17			

2. Características técnicas del Puerto

2.5.4. Material auxiliar de carga, descarga y transporte

Clase de material	Propietario	Nº	Energía que emplea	Fuerza	Características
TRASTAINER	INTERSAGUNTO TERMINALES, S.A.	1	Gasóleo	40t	
	INTERSAGUNTO TERMINALES, S.A.	1	Gasóleo	40t	
	INTERSAGUNTO TERMINALES, S.A.	1	Gasóleo	40t	
TOTAL TRASTAINERS		3			
CARRETILLAS ELEVADORAS (FLT)	BERGE MARITIMA S.A	9	Gasóleo	7 t	Manipulación de pallets y mercancía general
	LOGITERS	2	Gasóleo		Manipulación de pallets y mercancía general
	INTERSAGUNTO TERMINALES, S.A.	9	Gasóleo	5/7 t	Manipulación de pallets y mercancía general
	NOATUM T SAGUNTO, S.L.U.	25	Gasóleo	4/42 t	Manipulación de pallets, mercancía general y contenedores
	NOATUM T SAGUNTO, S.L.U.	4	Gasóleo	20 t	Sideloader (carga lateral). Manipulación contenedores
	NOATUM T SAGUNTO, S.L.U.	2	Gasóleo	40 t	Manipulación de bobinas
	PORTUARIA LEVANTINA, S.A.	12	Gasóleo	14/32 t	Manipulación de pallets, mercancía general y contenedores
REACH-STACKER (GRUA APILADORA DE ALCANCE)	INTERSAGUNTO TERMINALES, S.A.	12	Gasóleo	45 t	Movimiento de contenedores en terminal
	NOATUM T SAGUNTO, S.L.U.	7	Gasóleo	40/42 t	Movimiento de contenedores en terminal
	BERGE MARITIMA S.A	1			
	PORTUARIA LEVANTINA S.A.	3	Gasóleo	40 t	Movimiento de contenedores en terminal
TOTAL CARRETILLAS ELEVADORAS		86			
PALAS CARGADORAS	BERGE MARITIMA S.A	1			
	PORTUARIA LEVANTINA, S.A.	1			
TOTAL PALAS CARGADORAS		2			

2. Características técnicas del Puerto

2.5.4. Material auxiliar de carga, descarga y transporte

Clase de material	Propietario	Nº	Energía que emplea	Fuerza	Características
CINTA TRANSPORTADORA	BERGE MARITIMA S.A	3	Eléctrica		Cinta transportadora eléctrica
	PORTUARIA LEVANTINA, S.A.	1	Eléctrica		Cinta transportadora eléctrica
TOTAL CINTAS TRANSPORTADORAS		4			
CUCHARA	NOATUM T SAGUNTO, S.L.U.	3			
	BERGE MARITIMA S.A	3		9 m ³	Descarga de graneles
	TEMAGRA	1		12 t	Carga y descarga de mercancía general y graneles
	TEMAGRA	1		7.700 l	Carga y descarga de mercancía general y graneles
	TEMAGRA	1	Manual	7700 l	Carga y descarga de mercancía general y graneles
	TEMAGRA	3		24 t	Carga y descarga de mercancía general y graneles
TOTAL CUCHARAS		12			
TOLVA SEMIAUTOMATICA (ELECTROHIDRAULICA)	BERGE MARITIMA S.A	1			
	NOATUM T SAGUNTO, S.L.U.	2			
TOLVAS MANUALES	PORTUARIA LEVANTINA, S.A.	2			Descarga de graneles
TOTAL TOLVAS		5			
GANDÍA					
CARRETILLA ELEVADORA	NAVARRO Y BORONAD S.L.	43	Gasóleo	2,5/32 t	Manipulación de pallets y mercancía general
REACH-STACKER (GRUA APILADORA DE ALCANCE)	NAVARRO Y BORONAD S.L.	1	Gasóleo	45 t	
TOTAL CARRETILLAS ELEVADORAS		44			

2.5. Medios mecánicos de tierra

2.5.5. Otro material auxiliar

Clase de material	Propietario	Nº	Energía que emplea	Fuerza	Características
VALENCIA					
BARREDORA	TEMAGRA	2	Gasóleo		Movimiento de contenedores en terminal
	M.S.C. TERMINAL VALENCIA S.A.U	1			
TOTAL BARREDORAS		3			
PLATAFORMAS	M.S.C. TERMINAL VALENCIA S.A.U	65			Fabrisem
	APM Terminals Valencia	52		65 t	Movimiento de contenedores en terminal
	TEMAGRA	1		32 t	Manipulación de mercancía general
	VALENCIA TERMINAL EUROPA, S.A.	2			
PLATAFORMA ROLL-TRAILER	APM Terminals Valencia	12		60 t	Movimiento de contenedores en terminal
	M.S.C. TERMINAL VALENCIA S.A.U	4			
TOTAL PLATAFORMAS		136			
DESCARGADORA NEUMATICA SOBRE RAILES	TEMAGRA	2	Eléctrica		Descarga de graneles
TOTAL DESCARGADORAS		2			
OTRO MATERIAL AUXILIAR	LOGITERS	27			Transpaletas eléctricas (16), enfardadoras (3), fregadora (1) trituradora (1) cinta elevadora (1), implementos (5)
	CIA. TRASMEDITERRANEA, S.A.	2		40 t	Rampa de acceso a buques
	CIA. TRASMEDITERRANEA, S.A.	1	Eléctrica	44 t	Rampa de acceso a buques
	M.S.C. TERMINAL VALENCIA S.A.U	4	Gasóleo		Operaciones de mantenimiento en altura
	PROAS	1	Manual	2 t	Manipulación de pallets y mercancía general
	TEMAGRA	4			Manipulación de graneles
TOTAL OTRO MATERIAL AUXILIAR		39			

2. Características técnicas del Puerto

2.5.5. Otro material auxiliar

Clase de material	Propietario	Nº	Energía que emplea	Fuerza	Características
SAGUNTO					
BARREDORA	BERGE MARITIMA S.A	1	Gasóleo		Movimiento de contenedores en terminal
	TEMAGRA	2	Gasóleo		Movimiento de contenedores en terminal
	M.S.C. TERMINAL VALENCIA S.A.U	1			
TOTAL BARREDORAS		4			
CABEZA TRACTORA TIPO MAFI	NOATUM T SAGUNTO, S.L.U.	2	Gasóleo		Movimiento de contenedores en terminal
TOTAL CABEZA TRACTORAS		2			
PLATAFORMA ROLL-TRAILER	INTERSAGUNTO TERMINALES, S.A.	1	Gasóleo	400 K	Movimiento de trabajadores en terminal
TOTAL PLATAFORMAS		1	Gasóleo	400 K	Movimiento de trabajadores en terminal
CARRETILLA DE ELEVACIÓN DE PERSONAS		1			
TOTAL DE CARRETILLAS DE ELEVACIÓN		1			
OTRO MATERIAL AUXILIAR	LOGITERS	5			Transpaletas eléctricas (2), Fregadora (1), Sierra (1), Implementos (1)
TOTAL OTRO MATERIAL AUXILIAR		5			

2.6. Material flotante

2.6.1. Dragas

Nombre	Propietario	Energía que emplea	Eslora (m)	Manga (m)	Puntal (m)	Capacidad de cantera o cangilones	Año de construcción
--------	-------------	--------------------	------------	-----------	------------	-----------------------------------	---------------------

2.6.2. Remolcadores

Nombre	Propietario	Energía que emplea	Potencia (H.P.)	Eslora (m)	Manga (m)	Puntal (m)	Año de construcción
VALENCIA							
VB XEREA	REMOLCADORES BOLUDA S.A.	GASÓLEO	7.500	31,57	12,80	4,72	2016
VB FURIA	REMOLCADORES BOLUDA S.A.	GASÓLEO	5.502	29,50	11,00	5,80	2005
VB PODER	REMOLCADORES BOLUDA S.A.	GASÓLEO	5.502	29,50	11,00	5,80	2005
VB LLEVANT	REMOLCADORES BOLUDA S.A.	GASÓLEO	6.222	29,50	11,00	5,50	2011
VB XALOC	REMOLCADORES BOLUDA S.A.	GASÓLEO	7.500	31,57	12,80	4,70	2016
VB SIDI	REMOLCADORES BOLUDA S.A.	GASÓLEO	5.000	33,52	13,10	4,50	2000
SAGUNTO							
VB SOÑADOR	REMOLCADORES BOLUDA S.A.	GASÓLEO	5.543	29,50	11,00	5,80	2006
VB VIGOR	REMOLCADORES BOLUDA S.A.	GASÓLEO	5.502	29,50	11,00	5,80	2004
VB BRONCO	REMOLCADORES BOLUDA S.A.	GASÓLEO	5.042	31,70	11,00	4,20	2000
VB CONQUERIDOR	REMOLCADORES BOLUDA S.A.	GASÓLEO	5.543	29,50	11,00	5,80	2006
BOLUDA FOS	REMOLCADORES BOLUDA S.A.	GASÓLEO	1.500	29,00	8,70	4,80	1992
GANDÍA							
VB SEVILLA	REMOLCADORES BOLUDA S.A.	GASÓLEO	1.500	17,37	6,70	3,40	2014
VB POLLUX	REMOLCADORES BOLUDA S.A.	GASÓLEO	1.600	28,30	8,40	3,47	1963

2. Características técnicas del Puerto

2.6. Material flotante

2.6.3. Gánguiles, gabarras y barcazas

Nombre	Propietario	Energía que emplea	Potencia (H.P.)	Eslora (m)	Manga (m)	Puntal (m)	Capacidad m ³ ó G.T.	Año de construcción
MARICARMEN	ALJIBES BOSCA	GASOLEO	128	14,72	6,00	2,90		1967
BLASBO	ALJIBES BOSCA	GASOLEO	225	17,92	6,18	2,90		1969

2.6.4 Grúas flotantes

Nombre	Propietario	Energía que emplea	Características de la embarcación	Características del trabajo			Año de construcción
				Fuerza (Tm)	Alcance (m)	Altura sobre el mar (m)	

2.6.5. Otros medios flotantes auxiliares de servicio

Nombre	Propietario	Tipo	Características	Año de construcción
BAHIA UNO	MURELOIL, S.A.	Bunkering Tanker	Eslora: 66,29 m. Manga: 15,6 m. Puntal: 7,75 m.	2004
ESKE	BP OIL ESPAÑA, S.A.U.	Bunkering Tanker	Eslora: 84,98 m. Manga: 12,6 m. Puntal: 6,4 m.	2005

2. Características técnicas del Puerto

2.7. Comunicaciones y planos del puerto

2.7.1. Comunicaciones interiores y accesos terrestres

COMUNICACIONES INTERIORES

COMUNICACIÓN INTERIOR PUERTO DE VALENCIA

Carreteras

La red viaria interior está constituida por un eje principal perimetral del cual salen ramales de acceso a los distintos muelles.

La sección del eje principal es de doble calzada con mediana de separación.

El trazado de las carreteras interiores, queda reflejado en el plano esquemático.

Ferrocarriles

En paralelo al viario principal discurre una doble línea férrea, que al igual que ocurre con la carretera, tiene sus ramificaciones y playas de vías en los diferentes muelles:

En el ámbito portuario y según las necesidades, las vías férreas discurren unas veces sobre balasto, y otras embebidas de hormigón, en función de que sean o no transitables por vehículos.

Un esquema de la estructura de la red puede observarse en el plano adjunto correspondiente.

COMUNICACIÓN INTERIOR PUERTO DE SAGUNTO

Carreteras

La red viaria interior está constituida por un eje principal perimetral del cual salen ramales de acceso a los distintos muelles.

La sección del eje principal es de doble calzada (dos carriles por sentido) con mediana de separación.

El trazado de las carreteras interiores, queda reflejado en el plano esquemático.

Ferrocarriles

Por el Muelle Sur discurre una línea férrea que une dicho muelle con la fábrica de ArcelorMittal

Un esquema de la estructura de la red puede observarse en el plano adjunto correspondiente.

COMUNICACIÓN INTERIOR PUERTO DE GANDÍA

Carreteras

La red viaria interior está constituida por dos ejes independientes:

- a) Una carretera que discurre sobre la traza del Dique Norte
- b) Un viario (principal) que discurre en paralelo a la línea de atraque de los muelles Motovelero, Frutero, el Varadero, El muelle Sur, y de la que surge una ramificación por el Muelle Serpis.

La sección del eje principal es de calzada simple (un carril por sentido).

El trazado de las carreteras interiores, queda reflejado en el plano esquemático.

ACCESOS Y CONEXIONES TERRESTRES

PUERTO DE VALENCIA

El Puerto de Valencia tiene conexión directa por carretera y ferrocarril a las redes nacionales e internacionales.

Por Carretera:

El Puerto de Valencia se conecta mediante la V-30 a las autovías A-7, A-3 y resto de Red de carreteras, permitiendo el acceso a toda la Península Ibérica y Europa:

Accesos a su hinterland próximo:

- Al norte, dirección Sagunto, mediante la V-21 y la A-7.
- Al sur, dirección Silla, por medio de la V-31 y la CV-500.

Acceso a los corredores:

- Norte-Sur: Que incluye la A-7/AP-7/E-15 en su recorrido de Barcelona - Algeciras y a través del cual se conecta con:
 - Las comunidades de Aragón, Castilla-León y el norte de España, por medio de la autovía A-23 en Sagunto.
 - El sur de Castilla la Mancha, a través de la autovía A-35 en Játiva.
 - La costa sur mediterránea mediante la autopista AP-7.
 - Este-Oeste: Apoyado fundamentalmente en la autovía A-3 (Valencia - Madrid) que en su tramo próximo a Atalaya, conecta con la autovía A-43 hacia Lisboa.

2. Características técnicas del Puerto

2.7. Comunicaciones y planos del puerto

Por Ferrocarril:

La conexión ferroviaria de Valencia asegura el acceso a cualquier área productiva de la Península Ibérica y de Europa.

Las posibilidades de conexión ferroviaria del Puerto de Valencia con el exterior se concretan en las siguientes líneas:

- Valencia - Barcelona - Port Bou
- Valencia - Zaragoza - País Vasco
- Valencia - Cuenca - Madrid
- Valencia - Albacete - Madrid. Desde Madrid existe la posibilidad de acceso a Extremadura y Portugal, así como a las zona Norte y Noroeste peninsulares
- Valencia - La Encina - Alicante que además permiten la continuidad a otros destinos desde Alcázar de San Juan (Andalucía), Alicante (Murcia).

Accesos:

El Puerto de Valencia cuenta con dos accesos:

- a) Desde la V30 el Acceso Sur: Acceso para vehículos pesados y ligeros. Restringido mediante control de la APV.

Desde dicha área de acceso sur existe un acceso controlado, no restringido, a la concesión de dominio público del RCNV y al Muelle de Pescadores (Club de pesca deportiva)

- b) Desde el Puente de Astilleros el Acceso Nazaret:
 1. Acceso libre hacia la Marina Real y al Muelle de Cruceros de la Ampliación Norte, así como a la terminal de Pasajeros de Transmediterránea y ferrys de Balearia a los Muelles Transversales y Poniente
 2. Acceso Restringido controlado por la APV a los muelles comerciales.

PUERTO DE SAGUNTO

Por Carretera:

El Puerto de Sagunto se enlaza a la Red de carreteras mediante la V-23 y la CV-309, desde las cuales accede al:

- Noroeste de la Península: Desde la autovía A-23 mediante la V-23.
- Corredor Norte-Sur: La autovía A-7 en su recorrido Barcelona -Algeciras y enlaza con la autovía A-23.
- Costa de Valencia: A través de la V-21, a la que se accede desde la CV-309 y la V-23.

Por ferrocarril:

El Puerto de Sagunto cuenta con una infraestructura ferroviaria que conecta el Muelle Sur con la fábrica de ArcelorMittal.

Accesos:

El Puerto de Sagunto cuenta con dos accesos:

- a) Desde la V-23 el Acceso Principal, restringido y controlado por la APV.
- b) Acceso Norte: restringido y controlado por la APV.
- c) Acceso Sur: en desarrollo.

PUERTO DE GANDÍA

Por carretera:

El Puerto de Gandía se conecta, por el Norte, mediante la N-337A a la N-332 y desde ésta al resto de la Red de carreteras enlazando con:

- La AP-7/E-15 por medio de los accesos de Xeraco al norte y Oliva al sur.
- El oeste de la Península Ibérica a través de la autovía A-35 mediante la carretera CV-60.
- La Carretera N-337. Acceso Sur al Puerto de Gandía desde la carretera N-332. Conecta desde el acceso Sur a la N-332 y desde esta al resto de la Red de Carreteras.

Por ferrocarril:

El Puerto de Gandía posee una infraestructura ferroviaria la cual se encuentra en desuso.

Accesos:

El Puerto de Gandía cuenta con tres accesos:

- a) Acceso Principal, Acceso Sur: Desde la N-332 el Acceso Sur, para tráfico pesado, restringido y controlado por la APV.
- b) Acceso desde el casco urbano de Gandía, actualmente restringido para acceso de vehículos a las oficinas de la APV.
- c) Puerta de Acceso al Dique Norte (colindante con la paya del Grao).

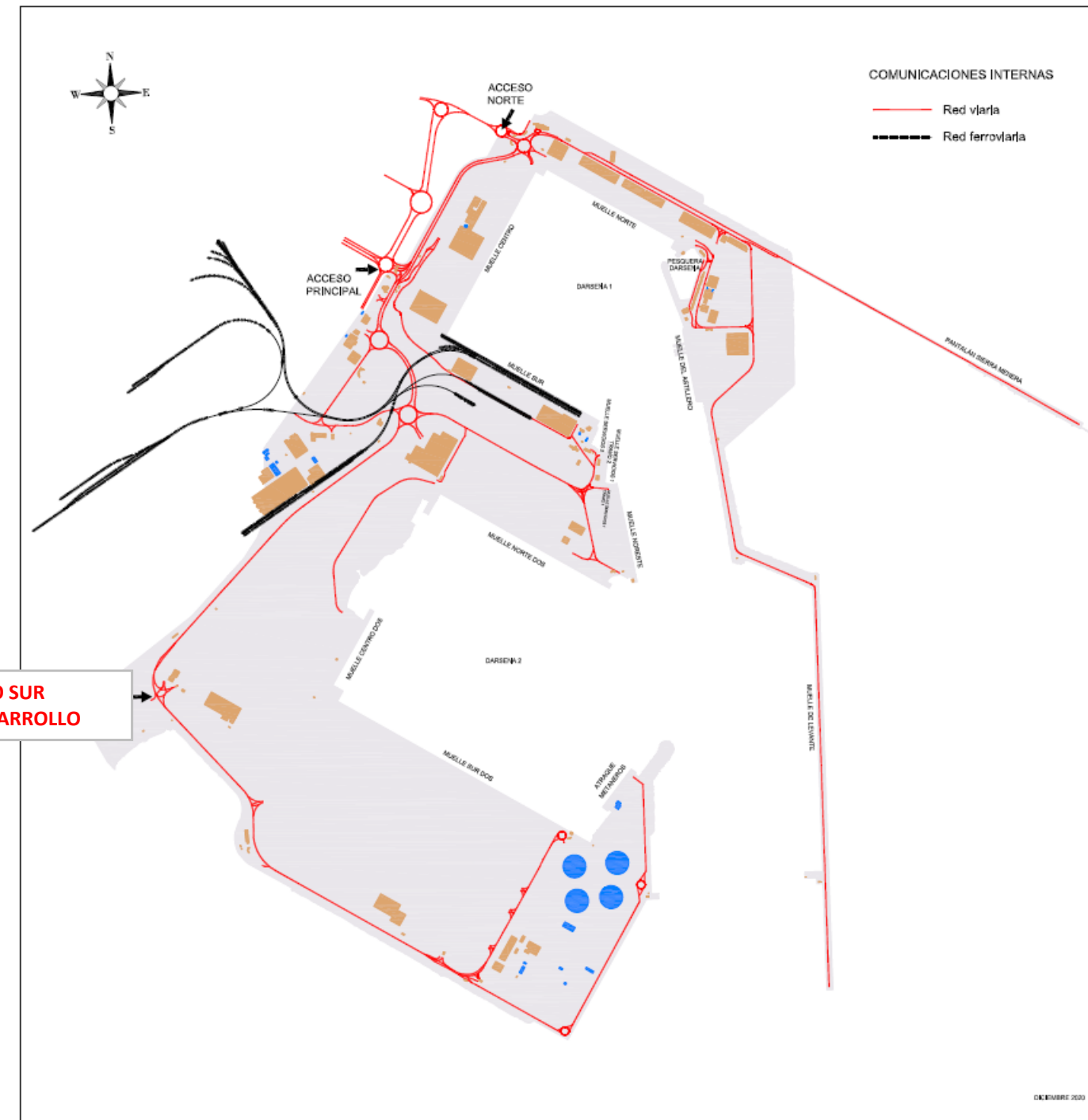
2. Características técnicas del Puerto

2.7. Comunicaciones y planos del puerto

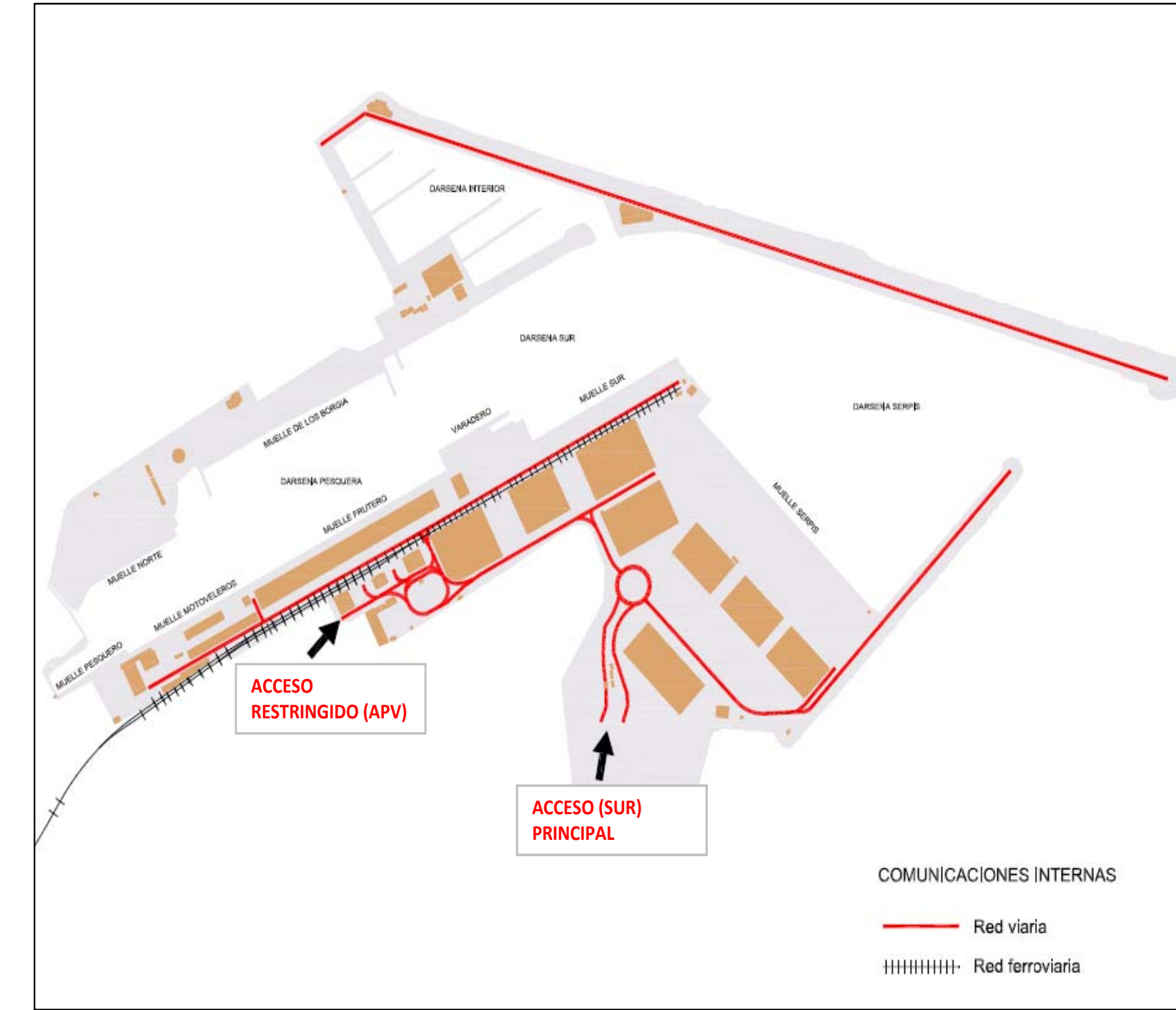
2.7.2 PLANO DE COMUNICACIONES INTERNAS



Valencia



Sagunto



Gandía

2. Características técnicas del Puerto

2.7. Comunicaciones y planos del puerto

2.7.3 Plano de accesos terrestres



3. Obras o actividades autorizadas a particulares

3.1. Vencimiento inferior al año

Tipo de Título	Subpuerto	Titular	Objeto	F. Inicio Vigor	F. Fin Vigor	F. Cierre	Superficie	Cod. Medida
AUTORIZACION	GANDÍA	ADRIAN STANISLAW PELCZARSKI	OCUPACIÓN DE UNA SUPERFICIE E INSTALACIONES COMO TERRAZA ANEXA A SU LOCAL "BARRACUDA" (BAJO "LA PÉRGOLA")	01/04/2022	31/03/2023		131,69	M ²
AUTORIZACION	GANDÍA	ALOJAMIENTOS KAMPEA, S.L.	INSTALACIÓN TEMPORAL DE UN CHIRINGUITO, EN EL QUE TAMBIÉN SE ORGANIZARÁN ACTIVIDADES DEPORTIVAS AL AIRE LIBRE, Y UN SERVICIO ADICIONAL DE RESTAURACIÓN QUE PROVEERÁN EMPRESAS EXTERNAS (NO REQUIERE COCINA)	29/05/2022	28/05/2023		237,00	M ²
AUTORIZACION	GANDÍA	BACABRA, S.L.	INSTALACIÓN Y EXPLOTACIÓN DE UN CHIRINGUITO, CON SOLÁRIUM Y PLATAFORMA FLOTANTE	02/01/2022	01/01/2023	01/01/2023	1.595,59	M ²
AUTORIZACION	GANDÍA	BINOCULARES TURÍSTICOS PANORÁMICOS, S.L.	INSTALACIÓN DE UN BINOCULAR TURÍSTICO PANORÁMICO	08/05/2022	07/05/2023		1,00	M ²
AUTORIZACION	GANDÍA	COFRADIA DE PESCADORES DE GANDIA	OCUPACIÓN DE 17 CASSETAS DE ARMADORES PARA EL ALMACENAMIENTO DE PERTRECHOS DE PESCA (DESDE LA N° 19 A LA N° 35, AMBAS INCLUSIVE)	16/10/2022	15/10/2023		298,00	M ²
AUTORIZACION	GANDÍA	COFRADIA DE PESCADORES DE GANDIA	OCUPACIÓN DEL TINGLADO N° 10 PARA GUARDAR PERTRECHOS DE PESCA DE LAS EMBARCACIONES DEL TITULAR	15/03/2022	14/03/2023	14/03/2023	308,55	M ²
AUTORIZACION	GANDÍA	EL MUELLE DEL PESCADOR, S.L.	TERRAZA ANEXA AL BAR "HOGAR DEL PESCADOR", PARA LA INSTALACIÓN DE MESAS Y SILLAS	01/05/2022	31/03/2023	31/03/2023	50,00	M ²
AUTORIZACION	GANDÍA	ENROLAT, S.L.	INSTALACIÓN DE UNA CASETA DE VENTA DE TICKETS PARA EXCURSIONES MARÍTIMAS EN BARCO	03/11/2022	02/11/2023		5,00	M ²
AUTORIZACION	GANDÍA	FRANCISCO JAVIER LOPEZ SANCHIS	OCUPACIÓN DE UNA SUPERFICIE E INSTALACIONES COMO TERRAZA ANEXA AL LOCAL "MARINIT" (BAJO "LA PÉRGOLA" Y EN EL PASEO MARÍTIMO)	01/04/2022	31/03/2023	31/03/2023	87,98	M ²

3. Obras o actividades autorizadas a particulares

3.1. Vencimiento inferior al año

Tipo de Título	Subpuerto	Titular	Objeto	F. Inicio Vigor	F. Fin Vigor	F. Cierre	Superficie	Cod. Medida
AUTORIZACION	GANDÍA	FUNDACION ECOALF	OCUPACIÓN DE SUPERFICIE PARA LA INSTALACIÓN DE CUATRO CONTENEDORES AMARILLOS DE 800 LITROS DE CAPACIDAD CADA UNO, PARA LA RECOGIDA SELECTIVA DE RESIDUOS RECUPERADOS POR LOS BARCOS PESQUEROS PARA SU POSTERIOR RECICLAJE	23/02/2022	22/02/2023	22/02/2023	4,00	M ²
AUTORIZACION	GANDÍA	MAIMONIDES 2021, S.L.U.	OCUPACIÓN DE UNA SUPERFICIE E INSTALACIONES COMO TERRAZA ANEXA AL LOCAL "BAR MAIMONIDES" (BAJO "LA PÉRGOLA")	22/11/2022	21/11/2023		131,19	M ²
AUTORIZACION	GANDÍA	ADRIAN STANISLAW PELCZARSKI	OCUPACIÓN DE UNA SUPERFICIE E INSTALACIONES COMO TERRAZA ANEXA A SU LOCAL "BARRACUDA" (BAJO "LA PÉRGOLA")	01/04/2022	31/03/2023		131,69	M ²
AUTORIZACION	GANDÍA	ALOJAMIENTOS KAMPEA, S.L.	INSTALACIÓN TEMPORAL DE UN CHIRINGUITO, EN EL QUE TAMBIÉN SE ORGANIZARÁN ACTIVIDADES DEPORTIVAS AL AIRE LIBRE, Y UN SERVICIO ADICIONAL DE RESTAURACIÓN QUE PROVEERÁN EMPRESAS EXTERNAS (NO REQUIERE COCINA)	29/05/2022	28/05/2023		237,00	M ²
AUTORIZACION	GANDÍA	BACABRA, S.L.	INSTALACIÓN Y EXPLOTACIÓN DE UN CHIRINGUITO, CON SOLÁRIUM Y PLATAFORMA FLOTANTE	02/01/2022	01/01/2023	01/01/2023	1.595,59	M ²
AUTORIZACION	GANDÍA	BINOCULARES TURÍSTICOS PANORÁMICOS, S.L.	INSTALACIÓN DE UN BINOCULAR TURÍSTICO PANORÁMICO	08/05/2022	07/05/2023		1,00	M ²
AUTORIZACION	GANDÍA	COFRADIA DE PESCADORES DE GANDIA	OCUPACIÓN DE 17 CASSETAS DE ARMADORES PARA EL ALMACENAMIENTO DE PERTRECHOS DE PESCA (DESDE LA N° 19 A LA N° 35, AMBAS INCLUSIVE)	16/10/2022	15/10/2023		298,00	M ²
AUTORIZACION	GANDÍA	COFRADIA DE PESCADORES DE GANDIA	OCUPACIÓN DEL TINGLADO N° 10 PARA GUARDAR PERTRECHOS DE PESCA DE LAS EMBARCACIONES DEL TITULAR	15/03/2022	14/03/2023	14/03/2023	308,55	M ²
AUTORIZACION	GANDÍA	EL MUELLE DEL PESCADOR, S.L.	TERRAZA ANEXA AL BAR "HOGAR DEL PESCADOR", PARA LA INSTALACIÓN DE MESAS Y SILLAS	01/05/2022	31/03/2023	31/03/2023	50,00	M ²
AUTORIZACION	GANDÍA	ENROLAT, S.L.	INSTALACIÓN DE UNA CASETA DE VENTA DE TICKETS PARA EXCURSIONES MARÍTIMAS EN BARCO	03/11/2022	02/11/2023		5,00	M ²

3. Obras o actividades autorizadas a particulares

3.1. Vencimiento inferior al año

Tipo de Título	Subpuerto	Titular	Objeto	F. Inicio Vigor	F. Fin Vigor	F. Cierre	Superficie	Cod. Medida
AUTORIZACION	GANDÍA	FRANCISCO JAVIER LOPEZ SANCHIS	OCUPACIÓN DE UNA SUPERFICIE E INSTALACIONES COMO TERRAZA ANEXA AL LOCAL "MARINIT" (BAJO "LA PÉRGOLA" Y EN EL PASEO MARÍTIMO)	01/04/2022	31/03/2023	31/03/2023	87,98	M ²
AUTORIZACION	GANDÍA	FUNDACION ECOALF	OCUPACIÓN DE SUPERFICIE PARA LA INSTALACIÓN DE CUATRO CONTENEDORES AMARILLOS DE 800 LITROS DE CAPACIDAD CADA UNO, PARA LA RECOGIDA SELECTIVA DE RESIDUOS RECUPERADOS POR LOS BARCOS PESQUEROS PARA SU POSTERIOR RECICLAJE	23/02/2022	22/02/2023	22/02/2023	4,00	M ²
AUTORIZACION	GANDÍA	MAIMONIDES 2021, S.L.U.	OCUPACIÓN DE UNA SUPERFICIE E INSTALACIONES COMO TERRAZA ANEXA AL LOCAL "BAR MAIMONIDES" (BAJO "LA PÉRGOLA")	22/11/2022	21/11/2023		131,19	M ²
AUTORIZACION	GANDÍA	NAVARRO Y BORONAD, S.L.	INSTALACIÓN DE UN COBERTIZO METÁLICO DESMONTABLE PARA RESGUARDO DE LA MAQUINARIA QUE LA EMPRESA USA EN SU OPERATIVA	27/05/2022	26/05/2023	26/05/2023	200,00	M ²
AUTORIZACION	GANDÍA	NAVARRO Y BORONAD, S.L.	OCUPACIÓN DE LA "NAVE ALMACÉN FRIGORÍFICO" PARA EL ALMACENAMIENTO DE BOBINAS DE PAPEL Y DE MERCANCÍA GENERAL	24/10/2022	23/10/2023		3.727,00	M ²
AUTORIZACION	GANDÍA	NAVARRO Y BORONAD, S.L.	OCUPACIÓN DE LA "NAVE FORD" PARA EL ALMACENAMIENTO DE BOBINAS DE PAPEL Y DE MERCANCÍA GENERAL.	16/08/2022	15/08/2023		3.319,00	M ²
AUTORIZACION	GANDÍA	NEGOCI ART, S.L.	OCUPACIÓN DE UNA SUPERFICIE E INSTALACIONES COMO TERRAZA ANEXA AL LOCAL "MERAKI PORT" (BAJO "LA PÉRGOLA")	01/04/2022	31/03/2023		87,98	M ²
AUTORIZACION	GANDÍA	REAL CLUB NAUTICO DE GANDIA	OCUPACIÓN DE BIENES DE DOMINIO PÚBLICO PORTUARIO QUE INTEGRAN LA UNIDAD DE EXPLOTACIÓN DE LAS INSTALACIONES Náutico - DEPORTIVAS PARA LAS ACTIVIDADES DEL REAL CLUB Náutico de Gandía	22/09/2022	21/09/2023		46.845,00	M ²
AUTORIZACION	GANDÍA	REAL CLUB NAUTICO DE GANDIA	OCUPACIÓN DE UNA SUPERFICIE DE LÁMINA DE AGUA CON DESTINO AL ARRENDAMIENTO DEL AMARRE Nº3 A EMBARCACIONES DEPORTIVAS	01/09/2022	31/08/2023		210,00	M ²

3. Obras o actividades autorizadas a particulares

3.1. Vencimiento inferior al año

Tipo de Título	Subpuerto	Titular	Objeto	F. Inicio Vigor	F. Fin Vigor	F. Cierre	Superficie	Cod. Medida
AUTORIZACION	GANDÍA	REMOLQUES DEL MEDITERRANEO, S.A.	OCUPACIÓN PARCIAL DEL TINGLADO FRUTERO Nº 16, CON DESTINO A LA UBICACIÓN DE DOS CONTENEDORES DE 20 PIES, COMO ALMACÉN DE HERRAMIENTAS Y RECAMBIOS PARA LAS EMBARCACIONES ADSCRITAS AL SERVICIO PORTUARIO DE REMOLQUE	02/04/2022	01/04/2023	01/04/2023	60,00	M ²
AUTORIZACION	GANDÍA	ROMÁN CLB, S.L.	OCUPACIÓN DE UNA SUPERFICIE PAVIMENTADA PARA LA INSTALACIÓN DE UNA OFICINA MODULAR PARA EL DESARROLLO DE SU ACTIVIDAD COMO AGENTE DE ADUANAS	21/02/2022	20/02/2023	20/02/2023	15,00	M ²
AUTORIZACION	GANDÍA	UNIVERSIDAD POLITECNICA DE VALENCIA	OCUPACIÓN DE LOS TINGLADOS FRUTEROS Nº 4 Y 5, PARA LA INSTALACIÓN DE MÓDULOS PREFABRICADOS QUE SE UTILIZAN COMO BASE PARA ESTUDIOS SOBRE NUEVAS HERRAMIENTAS TECNOLÓGICAS Y MÉTODOS MÁS EFICACES PARA EL ESTUDIO DEL MEDIO MARINO Y LA EXPLOTACIÓN DE RECURSOS, ASÍ COMO LA OCUPACIÓN DE UNA SUPERFICIE DE LÁMINA DE AGUA PARA LA INSTALACIÓN DE UN PANTALÁN FLOTANTE, DE 12 M DE LARGO Y 2 M DE ANCHO, CON PASARELA DE ACCESO DESDE EL MUELLE.	21/12/2022	20/12/2023		713,00	M ²
AUTORIZACION	GANDÍA	YONATALA, S.L.	OCUPACIÓN DE SUPERFICIE E INSTALACIONES COMO TERRAZA ANEXA AL LOCAL "BAR RESTAURANTE EL MARINO"	01/11/2022	31/10/2023		50,00	M ²
AUTORIZACION	SAGUNTO	AMARRADORES DEL PUERTO DE SAGUNTO, S.L.U.	INSTALACIÓN DE MÓDULOS PREFABRICADOS PARA OFICINA RELATIVA AL EJERCICIO DE SU ACTIVIDAD COMO PRESTADOR DEL SERVICIO PORTUARIO DE AMARRE Y DESAMARRE DE BUQUES	17/06/2022	07/05/2023		135,00	M ²
AUTORIZACION	SAGUNTO	BERGE MARITIMA, S.L.	PRESTACIÓN DEL SERVICIO PORTUARIO DE MANIPULACIÓN DE MERCANCÍA GENERAL NO CONTENERIZADA, UNIDADES RO - RO, Y DEPÓSITO DE VEHÍCULOS USADOS Y CABEZAS TRACTORAS, PARA SU POSTERIOR CARGA A BUQUE	16/04/2022	15/04/2023		4.000,00	M ²
AUTORIZACION	SAGUNTO	BERSOLAZ SPAIN, S.L.U.	OCUPACIÓN DE SUPERFICIE Y NAVE PARA LA REALIZACIÓN DE AQUELLAS ACTIVIDADES NECESARIAS PARA EL APOYO TERRESTRE A LA GRANJA MARINA QUE EL TITULAR EXPLOTA EN RÉGIMEN DE CONCESIÓN ADMINISTRATIVA	21/01/2022	20/01/2023	20/01/2023	2.191,49	M ²

3. Obras o actividades autorizadas a particulares

3.1. Vencimiento inferior al año

Tipo de Título	Subpuerto	Titular	Objeto	F. Inicio Vigor	F. Fin Vigor	F. Cierre	Superficie	Cod. Medida
AUTORIZACION	SAGUNTO	CEMESA AMARRES BARCELONA, S.A.	ALMACENAMIENTO DE PERTRECHOS PARA EL MANTENIMIENTO Y SEGURIDAD DE LA EMBARCACIÓN CEMESA DOS, PARA EL EJERCICIO DE SU ACTIVIDAD	02/04/2022	01/04/2023	01/04/2023	24,00	M ²
AUTORIZACION	SAGUNTO	CEMESA AMARRES BARCELONA, S.A.	ALMACÉN DE PERTRECHOS PARA SU BASE DE OPERACIONES	01/06/2022	31/05/2023		100,00	M ²
AUTORIZACION	SAGUNTO	CLOCHINAS NAVARRO, S.L.	INSTALACIÓN Y FONDEO DE LA BATEA Nº 8, DENOMINADA "AMALIETA", PARA ENGORDE DEL MEJILLÓN Y/O CULTIVO DE OSTRA RIZADA	02/01/2022	01/01/2023	01/01/2023	364,00	M ²
AUTORIZACION	SAGUNTO	COFRADIA DE PESCADORES VIRGEN DEL CARMEN DE SAGUNTO	EXPLOTACIÓN DE LA LONJA DEL PESCADO EN EL EJERCICIO DE SU ACTIVIDAD COMO COFRADÍA	19/10/2022	18/10/2023		139,00	M ²
AUTORIZACION	SAGUNTO	COFRADIA DE PESCADORES VIRGEN DEL CARMEN DE SAGUNTO	OCUPACIÓN DE 22 CASSETAS DE USUARIOS PARA EL ALMACENAMIENTO DE PERTRECHOS DE LA ACTIVIDAD QUE DESARROLLAN COMO COFRADÍA DE PESCADORES	01/04/2022	31/03/2023		264,00	M ²
AUTORIZACION	SAGUNTO	INTERSAGUNTO TERMINALES, S.A.	OCUPACIÓN DE SUPERFICIE CON DESTINO A LA MANIPULACIÓN Y ALMACENAMIENTO DE ELEMENTOS EÓLICOS Y MAQUINARIA PARA LA CARGA/DESCARGA	08/01/2022	07/01/2023	07/01/2023	12.184,00	M ²
AUTORIZACION	SAGUNTO	NOATUM TERMINAL SAGUNTO, S.L.U.	OCUPACIÓN DE SUPERFICIE CON DESTINO A LA RECEPCIÓN Y ALMACENAMIENTO DE UNIDADES DE TRANSPORTE PARA SU POSTERIOR CARGA A BUQUE (TRÁFICO CON LIBIA)	22/01/2022	21/01/2023	21/01/2023	2.000,00	M ²
AUTORIZACION	SAGUNTO	NOATUM TERMINAL SAGUNTO, S.L.U.	OCUPACIÓN DE SUPERFICIE CON DESTINO AL ALMACENAJE DE VEHÍCULOS NUEVOS, SIN MATRICULAR, PARA SU POSTERIOR TRANSBORDO A BUQUE	01/12/2022	31/01/2023	31/01/2023	34.445,00	M ²
AUTORIZACION	SAGUNTO	NOATUM TERMINAL SAGUNTO, S.L.U.	OCUPACIÓN DE SUPERFICIE CON DESTINO AL ALMACENAJE DE VEHÍCULOS NUEVOS, SIN MATRICULAR, PARA SU TRANSBORDO.	30/10/2022	28/02/2023	28/02/2023	35.000,00	M ²
AUTORIZACION	SAGUNTO	NOATUM TERMINAL SAGUNTO, S.L.U.	PRESTACIÓN DEL SERVICIO PORTUARIO DE MANIPULACIÓN DE MERCANCÍAS Y DEPÓSITO DE VEHÍCULOS A MOTOR SIN MATRICULAR	02/03/2022	01/03/2023	01/03/2023	9.469,00	M ²

3. Obras o actividades autorizadas a particulares

3.1. Vencimiento inferior al año

Tipo de Título	Subpuerto	Titular	Objeto	F. Inicio Vigor	F. Fin Vigor	F. Cierre	Superficie	Cod. Medida
AUTORIZACION	SAGUNTO	PORTUARIA LEVANTINA, S.A.	OCUPACIÓN DE SUPERFICIE Y DE LAS INSTALACIONES DE LA BÁSCULA, PARA EL PESAJE DE CAMIONES	27/11/2022	26/11/2023		160,00	M ²
AUTORIZACION	SAGUNTO	RED ELECTRICA DE ESPAÑA, S.A.U.	ALMACENAJE DE CABLE ELÉCTRICO DE REPUESTO (2 BOBINAS) Y SUS ACCESORIOS	01/09/2022	31/08/2023		772,00	M ²
AUTORIZACION	SAGUNTO	RED ELECTRICA DE ESPAÑA, S.A.U.	ALMACENAJE DE CABLE ELÉCTRICO SUBMARINO DE REPUESTO (4 BOBINAS) Y SUS ACCESORIOS, EN TANTO EN CUANTO SE DETERMINA UN NUEVO EMPLAZAMIENTO EN LA ZONA DE SERVICIO DEL PUERTO DE SAGUNTO	02/07/2022	01/07/2023		1.000,00	M ²
AUTORIZACION	SAGUNTO	SEROIL VALENCIA, S.L.	OCUPACIÓN DE SUPERFICIE CON DESTINO A UN CENTRO DE TRANSFERENCIA DE RESIDUOS PROCEDENTES DE BUQUES Y EMPRESAS DE LOS PUERTOS GESTIONADOS POR LA AUTORIDAD PORTUARIA DE VALENCIA	01/07/2022	30/06/2023		1.474,00	M ²
AUTORIZACION	SAGUNTO	SERTEGO SERVICIOS MEDIOAMBIENTALES, S.L.U.	ALMACENAMIENTO DE LOS RESIDUOS Y AGUAS OLEOSAS DE LOS BUQUES PARA SU POSTERIOR ENTREGA A LAS INSTALACIONES DE TRATAMIENTO DEL PUERTO DE VALENCIA	01/01/2021	31/12/2023		45,00	M ²
AUTORIZACION	SAGUNTO	SMART COFFEE, S.L.	INSTALACIÓN Y EXPLOTACIÓN DE MÁQUINAS EXPENDEDORAS DE PRODUCTOS COMESTIBLES Y BEBIDAS	14/11/2022	13/11/2023		20,00	M ²
AUTORIZACION	SAGUNTO	TOYOTA LOGISTICS SERVICES ESPAÑA, S.L.U.	OCUPACIÓN DE SUPERFICIE CON DESTINO A TERMINAL MARÍTIMA PARA LA REALIZACIÓN DE LAS OPERACIONES DE EMBARQUE, DESEMBARQUE, DEPÓSITO, ALMACENAMIENTO, ORDENACIÓN, CONTROL, CUSTODIA Y TRASLADO DE VEHÍCULOS NUEVOS DE LAS MARCAS LEXUS Y TOYOTA	01/12/2022	30/11/2023		68.000,00	M ²
AUTORIZACION	SAGUNTO	VALENCIA TERMINAL EUROPA, S.A.	OCUPACIÓN DE SUPERFICIE CON DESTINO A LA RECEPCIÓN Y ALMACENAMIENTO DE VEHÍCULOS NUEVOS DE LA MARCA STELLANTIS	13/12/2022	12/12/2023		40.000,00	M ²

3. Obras o actividades autorizadas a particulares

3.1. Vencimiento inferior al año

Tipo de Título	Subpuerto	Titular	Objeto	F. Inicio Vigor	F. Fin Vigor	F. Cierre	Superficie	Cod. Medida
AUTORIZACION	SAGUNTO	VALENCIA TERMINAL EUROPA, S.A.	OCUPACIÓN DE SUPERFICIE CON DESTINO A PRESTAR SERVICIO A LÍNEAS DE TRÁFICO DE MERCANCÍAS TRANSPORTADAS EN BUQUES RO-RO: I) MANIPULACIÓN, DEPÓSITO Y ALMACENAMIENTO DE VEHÍCULOS NUEVOS Y / U OTROS TIPOS DE VEHÍCULOS Y MAQUINARIA; II) MANIPULACIÓN, DEPÓSITO Y ALMACENAMIENTO DE SEMIRREMOLQUES Y CAMIONES LIGADOS AL SERVICIO REGULAR DE AUTOPISTAS DEL MAR (SSS) ENTRE EL PUERTO DE SAGUNTO Y LOS DE PALMA DE MALLORCA, SALERNO, CERDEÑA Y SICILIA.	14/07/2022	13/07/2023		102.202,00	M ²
AUTORIZACION	SAGUNTO	VALENCIA TERMINAL EUROPA, S.A.	OCUPACIÓN PARCIAL DE LA NAVE PDI PARA TAREAS DE INSPECCIÓN EN LA IMPORTACIÓN MARÍTIMA DE VEHÍCULOS NUEVOS (GRUPO STELLANTIS)	22/12/2022	21/12/2023		1.000,00	M ²
AUTORIZACION	SAGUNTO	VALNAUTICA, S.L.	ALMACÉN DE MATERIAL (CASETA USUARIOS Nº 34) QUE UTILIZAN EN LAS PRACTICAS DE SUPERVIVENCIA EN LA MAR	19/05/2022	18/05/2023	06/03/2023	12,00	M ²
AUTORIZACION	VALENCIA	AMARRADORES DEL PUERTO DE VALENCIA, S.L.	OCUPACIÓN DE SUPERFICIE COMO TALLER DE PRÁCTICAS (FORMACIÓN EN EL SERVICIO PORTUARIO DE AMARRE Y DESAMARRE DE BUQUES)	09/02/2022	08/02/2023	08/02/2023	50,00	M ²
AUTORIZACION	VALENCIA	APM TERMINALS VALENCIA, S.A.	OCUPACIÓN DE SUPERFICIE PARA LA RECEPCIÓN, MODERNIZACIÓN Y PUESTA A PUNTO DE 4 GRÚAS RTG	17/11/2022	16/02/2023	16/02/2023	4.000,00	M ²
AUTORIZACION	VALENCIA	BOLSAPORT, S.L.U.	INSTALACIÓN DE UN MÓDULO PREFABRICADO DE OFICINAS PARA DAR SERVICIO A LOS ASOCIADOS DE FENATPORT	09/02/2022	08/02/2023	08/02/2023	196,35	M ²
AUTORIZACION	VALENCIA	CLOCHINAS NAVARRO, S.L.	INSTALACIÓN Y FONDEO DE LA BATEA MEJILLONERA DENOMINADA "MARÍA TERESA", PARA ENGORDE DEL MEJILLÓN Y/O CULTIVO DE OSTRA RIZADA	21/11/2022	20/05/2023		540,00	M ²
AUTORIZACION	VALENCIA	CLOCHINAS NAVARRO, S.L.	INSTALACIÓN Y FONDEO DE LA BATEA MEJILLONERANº 12, DENOMINADA "ENRIQUE NAVARRO", PARA ENGORDE DEL MEJILLÓN Y/O CULTIVO DE OSTRA RIZADA	02/01/2022	01/01/2023	01/01/2023	364,00	M ²

3. Obras o actividades autorizadas a particulares

3.1. Vencimiento inferior al año

Tipo de Título	Subpuerto	Titular	Objeto	F. Inicio Vigor	F. Fin Vigor	F. Cierre	Superficie	Cod. Medida
AUTORIZACION	VALENCIA	CLOCHINAS NAVARRO, S.L.	INSTALACIÓN Y FONDEO DE LA BATEA MEJILLONERA Nº 13, DENOMINADA "JOVEN ROSA", PARA ENGORDE DEL MEJILLÓN Y/O CULTIVO DE OSTRA RIZADA	07/10/2022	06/04/2023	06/04/2023	450,00	M ²
AUTORIZACION	VALENCIA	CLOCHINAS NAVARRO, S.L.	INSTALACIÓN Y FONDEO DE LA BATEA MEJILLONERA Nº 16, DENOMINADA "PILAR", PARA ENGORDE DEL MEJILLÓN Y/O CULTIVO DE OSTRA RIZADA	02/01/2022	01/01/2023	01/01/2023	364,00	M ²
AUTORIZACION	VALENCIA	CLOCHINAS NAVARRO, S.L.	INSTALACIÓN Y FONDEO DE LA BATEA MEJILLONERA Nº 1, DENOMINADA "MARIA CHICHELL", ASÍ COMO DE LA EMBARCACIÓN AUXILIAR DENOMINADA "JOVI", PARA ENGORDE DEL MEJILLÓN Y/O CULTIVO DE OSTRA RIZADA	02/01/2022	01/01/2023	01/01/2023	434,00	M ²
AUTORIZACION	VALENCIA	CLOCHINAS NAVARRO, S.L.	INSTALACIÓN Y FONDEO DE LA BATEA MEJILLONERA Nº 2, DENOMINADA "RAMÓN Y MARÍA", PARA ENGORDE DEL MEJILLÓN Y/O CULTIVO DE OSTRA RIZADA	02/01/2022	01/01/2023		288,00	M ²
AUTORIZACION	VALENCIA	CLOCHINAS NAVARRO, S.L.	INSTALACIÓN Y FONDEO DE LA BATEA Nº 18, DENOMINADA "JOSE RAMÓN", PARA ENGORDE DEL MEJILLÓN Y/O CULTIVO DE OSTRA RIZADA	02/04/2022	01/04/2023	01/04/2023	450,00	M ²
AUTORIZACION	VALENCIA	CLOCHINETA, C.B.	INSTALACIÓN Y FONDEO DE LA BATEA MEJILLONERA Nº 4, DENOMINADA "JUAN RAMÓN", PARA ENGORDE DEL MEJILLÓN Y/O CULTIVO DE OSTRA RIZADA	02/04/2022	01/04/2023		450,00	M ²
AUTORIZACION	VALENCIA	CLOVAMAR, S.L.	INSTALACIÓN Y FONDEO DE LA BATEA MEJILLONERA Nº 21, DENOMINADA "MARÍA", PARA ENGORDE DEL MEJILLÓN Y/O CULTIVO DE OSTRA RIZADA	02/01/2022	01/01/2023	01/01/2023	364,00	M ²
AUTORIZACION	VALENCIA	CLOVAMAR, S.L.	INSTALACIÓN Y FONDEO DE LA BATEA MEJILLONERA Nº 6, DENOMINADA "FRANCISCA", PARA ENGORDE DEL MEJILLÓN Y/O CULTIVO DE OSTRA RIZADA	02/01/2022	01/01/2023	01/01/2023	288,00	M ²
AUTORIZACION	VALENCIA	CLOVAMAR, S.L.	INSTALACIÓN Y FONDEO DE LA BATEA Nº 19, DENOMINADA "BAUTISTA RAMÓN", PARA ENGORDE DEL MEJILLÓN Y/O CULTIVO DE OSTRA RIZADA	02/04/2022	01/04/2023	01/04/2023	450,00	M ²

3. Obras o actividades autorizadas a particulares

3.1. Vencimiento inferior al año

Tipo de Título	Subpuerto	Titular	Objeto	F. Inicio Vigor	F. Fin Vigor	F. Cierre	Superficie	Cod. Medida
AUTORIZACION	VALENCIA	CONSORCIO VALÈNCIA 2007 EN LIQUIDACIÓ	CELEBRACIÓ DEL EVENTO "CIRCO DE LOS HORRORES"	09/12/2022	10/01/2023	10/01/2023	4.750,00	M ²
AUTORIZACION	VALENCIA	CONSORCIO VALÈNCIA 2007 EN LIQUIDACIÓ	OCUPACIÓ Y GESTIÓ DE LOS BIENES DEMANIALES DE LA MARINA DE VALENCIA	01/01/2021	31/12/2023		194.038,69	M ²
AUTORIZACION	VALENCIA	CONTINENTAL PARKING, S.L.	EXPLOTACIÓ DEL APARCAMIENTO DE VEHÍCULOS PESADOS	01/09/2022	28/02/2023	28/02/2023	43.010,00	M ²
AUTORIZACION	VALENCIA	CRIANSO, S.L.	INSTALACIÓ Y FONDEO DE LA BATEA MEJILLONERA Nº 17, DENOMINADA "DOLORES LACOMBA UNO", PARA ENGORDE DEL MEJILLÓN Y/O CULTIVO DE OSTRA RIZADA	02/01/2022	01/01/2023	01/01/2023	364,00	M ²
AUTORIZACION	VALENCIA	DRAGADOS, S.A.	ALMACENAMIENTO DE MATERIALES, ACOPIOS, MAQUINARIA MENOR, ÚTILES DE SEÑALIZACIÓ, ETC.	21/09/2022	20/09/2023		882,00	M ²
AUTORIZACION	VALENCIA	ERSHIP, S.A.	MANIPULACIÓ DE MERCANCÍAS A GRANEL (CEREALES Y OTROS GRANELES COMPATIBLES)	01/10/2022	30/09/2023		5.750,00	M ²
AUTORIZACION	VALENCIA	EUROLINEAS MARITIMAS, S.A.	OCUPACIÓ DE SUPERFICIE CON DESTINO A INSTALACIONES Y EXPLOTACIÓ DE UNA ESTACIÓ MARÍTIMA	11/06/2022	10/06/2023	10/06/2023	15.126,00	M ²
AUTORIZACION	VALENCIA	EUROLINEAS MARITIMAS, S.A.	OCUPACIÓ DE UNA SUPERFICIE DE TERRENO PAVIMENTADO PARA LA INSTALACIÓ DE UN MÓDULO PREFABRICADO PARA SU USO COMO OFICINA DE VENTA DE BILLETES DE LA LÍNEA DE PASAJEROS VALENCIA - MOSTAGANEM	20/11/2022	19/11/2023		24,00	M ²
AUTORIZACION	VALENCIA	FUNDACION VALENCIAPORT	OCUPACIÓ DE LOCALES PARA SU USO COMO OFICINA EN EL EJERCICIO DE SU ACTIVIDAD (PRINCIPALMENTE LA DE DAR SOPORTE AL CLÚSTER PORTUARIO DE VALENCIA A TRAVÉS DE LA COOPERACIÓ, INVESTIGACIÓ Y FORMACIÓ)	01/09/2022	31/08/2023		244,99	M ²
AUTORIZACION	VALENCIA	ID LOGISTICS IBERIA, S.A.	SERVICIOS LOGÍSTICOS DE ALMACENAMIENTO, DISTRIBUCIÓ Y TRANSPORTE, ASÍ COMO ACTIVIDADES AUXILIARES Y COMPLEMENTARIAS A ÉSTE	09/05/2022	08/05/2023	08/05/2023	2.271,00	M ²
AUTORIZACION	VALENCIA	JUAN AGUSTÍN BLASCO CARBÓ	OCUPACIÓ DE UN LOCAL, CON DESTINO A OFICINAS PARA EL EJERCICIO DE SU ACTIVIDAD	02/01/2022	01/01/2023	01/01/2023	24,59	M ²

3. Obras o actividades autorizadas a particulares

3.1. Vencimiento inferior al año

Tipo de Título	Subpuerto	Titular	Objeto	F. Inicio Vigor	F. Fin Vigor	F. Cierre	Superficie	Cod. Medida
AUTORIZACION	VALENCIA	LAFARGEHOLCIM ESPAÑA, S.A.U.	OCUPACIÓN DE LA SUPERFICIE E INSTALACIONES DE LA TERMINAL DE CEMENTO EXISTENTE EN EL MUELLE NORTE DEL PUERTO DE VALENCIA, CON DESTINO A SU GESTIÓN Y EXPLOTACIÓN, PARA LA RECEPCIÓN, ALMACENAMIENTO Y DISTRIBUCIÓN DE CEMENTO, CENIZAS VOLANTES Y ESCORIAS MOLIDAS DE ALTO HORNO	02/01/2022	01/01/2023	01/01/2023	2.990,00	M ²
AUTORIZACION	VALENCIA	LUCIA MAR, C.B.	INSTALACIÓN Y FONDEO DE LA BATEA MEJILLONERA N° 7, DENOMINADA "ROSARIO", PARA ENGORDE DEL MEJILLÓN Y/O CULTIVO DE OSTRA RIZADA	02/01/2022	01/01/2023	01/01/2023	450,00	M ²
AUTORIZACION	VALENCIA	MARCELINO ACUÑA, S.A.	INSTALACIÓN Y FONDEO DE LA BATEA MEJILLONERA DENOMINADA "PEPITA FONT", PARA ENGORDE DEL MEJILLÓN Y/O CULTIVO DE OSTRA RIZADA	10/12/2022	09/06/2023		365,00	M ²
AUTORIZACION	VALENCIA	MARCELINO ACUÑA, S.A.	INSTALACIÓN Y FONDEO DE LA BATEA MEJILLONERA DENOMINADA "PIZA", PARA ENGORDE DEL MEJILLÓN Y/O CULTIVO DE OSTRA RIZADA	11/12/2022	10/06/2023		365,00	M ²
AUTORIZACION	VALENCIA	MARCELINO ACUÑA, S.A.	INSTALACIÓN Y FONDEO DE LA BATEA MEJILLONERA N° 3, DENOMINADA "CATALINA DOBÓN", PARA ENGORDE DEL MEJILLÓN Y/O CULTIVO DE OSTRA RIZADA	10/12/2022	09/06/2023		364,00	M ²
AUTORIZACION	VALENCIA	MARCELINO ACUÑA, S.A.	INSTALACIÓN Y FONDEO DE LA BATEA MEJILLONERA N° 5, DENOMINADA "MARIA DE LA CONCEPCION", PARA ENGORDE DEL MEJILLÓN Y/O CULTIVO DE OSTRA RIZADA	10/12/2022	09/06/2023		364,00	M ²
AUTORIZACION	VALENCIA	MARISCOS ANTÓN FERNÁNDEZ, S.L.U.	UTILIZACIÓN Y ESTACIONAMIENTO DE UNA CARRETILLA ELEVADORA, DE MARCA HYSTER Y MODELO H2.00XMS, Y CON MATRÍCULA E 8399 BCY, PARA LA CARGA Y DESCARGA DE PALLETS DE MEJILLÓN A CAMIONES,	29/06/2022	28/06/2023		8,00	M ²
AUTORIZACION	VALENCIA	MEDITERRANEAN SHIPPING COMPANY TERMINAL VALENCIA, S.A.	OCUPACIÓN DE UNA SUPERFICIE DE LÁMINA DE AGUA CON DESTINO AL ATRAQUE DE LOS BUQUES OPERADOS POR, O EN SERVICIO PARA, LAS LÍNEAS DE LA NAVIERA MSC, EN LA TERMINAL DE CONTENEDORES DE LA QUE SON TITULARES EN RÉGIMEN DE CONCESIÓN ADMINISTRATIVA	02/01/2022	01/01/2023	01/01/2023	42.822,00	M ²

3. Obras o actividades autorizadas a particulares

3.1. Vencimiento inferior al año

Tipo de Título	Subpuerto	Titular	Objeto	F. Inicio Vigor	F. Fin Vigor	F. Cierre	Superficie	Cod. Medida
AUTORIZACION	VALENCIA	MEDLOG SPAIN LOGISTIC, S.L.U.	ZONA PARA EL ALMACENAJE DE CONTENEDORES VACÍOS DE UNA DIMENSIÓN DE 20 Y 40 PIES, Y REALIZACIÓN DE OPERACIONES DE ENTREGA Y RECEPCIÓN DE LOS MISMOS.	15/11/2022	14/11/2023		70.000,00	M ²
AUTORIZACION	VALENCIA	OSTRAS DE VALENCIA, S.L.	INSTALACIÓN Y FONDEO DE LA BATEA MEJILLONERA Nº 15, DENOMINADA "SAN MATEO", PARA ENGORDE DEL MEJILLÓN Y/O CULTIVO DE OSTRA RIZADA	02/01/2022	01/01/2023	01/01/2023	312,00	M ²
AUTORIZACION	VALENCIA	OSTRAS DE VALENCIA, S.L.	INSTALACIÓN Y FONDEO DE LA BATEA MEJILLONERA Nº 23, DENOMINADA "EDAHI", PARA ENGORDE DEL MEJILLÓN Y/O CULTIVO DE OSTRA RIZADA	02/01/2022	01/01/2023	01/01/2023	312,00	M ²
AUTORIZACION	VALENCIA	OSTRAS DE VALENCIA, S.L.	INSTALACIÓN Y FONDEO DE UNA BATEA MEJILLONERA, DESTINADA AL ENGORDE DEL MEJILLÓN Y/O CULTIVO DE OSTRA RIZADA	18/02/2022	17/02/2023	17/02/2023	540,00	M ²
AUTORIZACION	VALENCIA	REMOLCADORES BOLUDA, S.A.	OCUPACIÓN DE INSTALACIONES CON DESTINO A OFICINAS Y LOCAL DE ALMACENAMIENTO DE PERTRECHOS Y REPUESTOS DE LA BASE DE REMOLCADORES DEL PUERTO	08/01/2022	07/01/2023	07/01/2023	497,00	M ²
AUTORIZACION	VALENCIA	RENFE MERCANCIAS, S.A. UNIPERSONAL	UBICACIÓN DE MÓDULOS PREFABRICADOS PARA OFICINAS DE APOYO A LAS OPERACIONES DE TRÁFICO FERROVIARIO	16/01/2022	15/01/2023	15/01/2023	132,00	M ²
AUTORIZACION	VALENCIA	SEROIL VALENCIA, S.L.	DEPÓSITO DE EQUIPOS Y VEHÍCULOS DESTINADOS A LA RECOGIDA DE RESIDUOS GENERADOS POR BUQUES	02/06/2022	01/06/2023		900,00	M ²
AUTORIZACION	VALENCIA	SERTEGO SERVICIOS MEDIOAMBIENTALES, S.L.U.	OCUPACIÓN DE LA PLANTA DE TRATAMIENTO DE AGUAS OLEOSAS DE SENTINAS Y OTROS GRANELES LIQUIDOS ASIMILABLES PROCEDENTES DE BUQUES, PARA LA PRESTACIÓN DE AQUELLAS ACTIVIDADES DEL SERVICIO PORTUARIO - ABIERTO AL USO GENERAL- DE RECEPCIÓN DE DESECHOS GENERADOS POR BUQUES EN LOS PUERTOS GESTIONADOS POR LA APV , QUE REQUIEREN OCUPACIÓN DE DOMINIO PÚBLICO PORTUARIO, ASÍ COMO LA PRESTACIÓN DEL SERVICIO COMERCIAL DE VALORIZACIÓN Y/O ELIMINACIÓN DE DICHOS DESECHOS.	01/08/2022	31/07/2023		4.463,53	M ²

3. Obras o actividades autorizadas a particulares

3.1. Vencimiento inferior al año

Tipo de Título	Subpuerto	Titular	Objeto	F. Inicio Vigor	F. Fin Vigor	F. Cierre	Superficie	Cod. Medida
AUTORIZACION	VALENCIA	SERTEGO SERVICIOS MEDIOAMBIENTALES, S.L.U.	OCUPACIÓN DE SUPERFICIE, A MODO DE ZONA DE ACOPIO, PARA LA UBICACIÓN DE INSTALACIONES PROVISIONALES DE OBRA	15/02/2022	14/02/2023	14/02/2023	219,00	M ²
AUTORIZACION	VALENCIA	SERVICIOS PORTUARIOS GARBAPORT, S.L.	ALMACENAMIENTO DE CONTENEDORES PROCEDENTES DE SU ACTIVIDAD PRINCIPAL (RECOGIDA DE RESIDUOS MARPOL V)	02/07/2022	01/07/2023		1.154,00	M ²
AUTORIZACION	VALENCIA	SERVICIOS PORTUARIOS GARBAPORT, S.L.	OCUPACIÓN DE LA PLANTA DE TRIAJE DE RESIDUOS SÓLIDOS PROCEDENTES DE BUQUES, PARA SU GESTIÓN Y EXPLOTACIÓN	15/05/2022	14/05/2023		1.500,00	M ²
AUTORIZACION	VALENCIA	SICSA RAIL TRANSPORT, S.A.	OCUPACIÓN DE UNA SUPERFICIE E INSTALACIONES PARA LA UBICACIÓN DE UN MÓDULO DE OFICINA DE ASISTENCIA Y APOYO A LOS TRENES	25/09/2022	24/09/2023		34,00	M ²
AUTORIZACION	VALENCIA	SILOS DE LEVANTE, S.A.	GESTIÓN Y EXPLOTACIÓN COMERCIAL DE LAS INSTALACIONES PARA LA MANIPULACIÓN Y ALMACENAMIENTO DE GRANO Y HARINAS	10/01/2022	09/01/2023	09/01/2023	16.282,50	M ²
AUTORIZACION	VALENCIA	SMART COFFEE, S.L.	INSTALACIÓN Y EXPLOTACIÓN DE MÁQUINAS EXPENDEDORAS DE PRODUCTOS COMESTIBLES Y BEBIDAS	30/10/2022	29/10/2023		6,00	M ²
AUTORIZACION	VALENCIA	TALLER DE CONSTRUCCIÓN TMR, S.A.	OCUPACIÓN DE SUPERFICIE ACONDICIONADA (ACERA Y PARTE DE LA CALZADA), PARA LA INSTALACIÓN DE ELEMENTOS Y EQUIPOS AUXILIARES, ASÍ COMO PARA ZONAS RESERVADAS AL ACOPIO, EN LAS OBRAS DEL EDIFICIO DE LA ADUANA DEL PUERTO DE VALENCIA	01/03/2022	28/02/2023	28/02/2023	1.563,00	M ²
AUTORIZACION	VALENCIA	TARECA VENDING, S.L.	INSTALACIÓN Y EXPLOTACION DE MÁQUINAS EXPENDEDORAS DE PRODUCTOS COMESTIBLES Y BEBIDAS PARA EL SERVICIO DE LOS USUARIOS DEL PUERTO	23/06/2022	22/06/2023		5,00	M ²
AUTORIZACION	VALENCIA	TRANS-BASE SOLER, S.L.	ALMACENAMIENTO TEMPORAL DE CONTENEDORES VACÍOS.	01/10/2022	30/09/2023		10.000,00	M ²
AUTORIZACION	VALENCIA	TRANS-BASE SOLER, S.L.	OCUPACIÓN DE SUPERFICIE PARA EL ALMACENAMIENTO TEMPORAL DE CONTENEDORES.	10/01/2022	09/01/2023	31/12/2022	5.300,00	M ²

3. Obras o actividades autorizadas a particulares

3.1. Vencimiento inferior al año

Tipo de Título	Subpuerto	Titular	Objeto	F. Inicio Vigor	F. Fin Vigor	F. Cierre	Superficie	Cod. Medida
AUTORIZACION	VALENCIA	VALENCIA TERMINAL EUROPA, S.A.	OCUPACIÓN DE UNA SUPERFICIE DE TERRENOS PAVIMENTADOS, CON DESTINO A LA INSTALACIÓN DE DOS CONTENEDORES DE 20 PIES, PARA ALMACENAR EL EQUIPAMIENTO Y MATERIALES RELACIONADOS CON LA OPERATIVA DE EMBARQUE Y DESEMBARQUE DE LAS ESCALAS DE LOS CRUCEROS QUE OPERAN EN EL PUERTO DE VALENCIA.	11/04/2022	10/04/2023		30,00	M ²
AUTORIZACION	VALENCIA	VANTAGE TOWERS, S.L.U.	INSTALACIÓN DE UNA ESTACIÓN BASE DE TELEFONÍA MÓVIL (LOC. 56801)	04/04/2022	03/04/2023	03/04/2023	48,00	M ²
AUTORIZACION	VALENCIA	VANTAGE TOWERS, S.L.U.	INSTALACIÓN DE UNA ESTACIÓN BASE DE TELEFONÍA MÓVIL (LOC. 60704)	04/04/2022	03/04/2023		48,00	M ²
CONCESION	GANDÍA	AMERICAN TOWER ESPAÑA, S.L.U.	INSTALACION DE UNA ESTACION BASE DE TELEFONIA MOVIL	04/07/2013	03/07/2023		97,00	M ²
CONCESION	SAGUNTO	AMARRADORES DEL PUERTO DE SAGUNTO, S.L.U.	INSTALACIÓN DE UNA BASE DE APOYO PARA LA PRESTACIÓN DEL SERVICIO DE AMARRE Y DESAMARRE DE BUQUES (OFICINAS, VESTUARIOS, ASEOS Y ZONA DE APARCAMIENTO EXCLUSIVO)	14/07/2017	08/05/2023		217,00	M ²
CONCESION	SAGUNTO	S.A. DE GESTION DE ESTIBADORES PORTUARIOS PTO SAGUNTO	OCUPACION DEL EDIFICIO DE TRABAJADORES PORTUARIOS DEL PUERTO DE SAGUNTO, CON DESTINO A ALBERGAR LOS SERVICIOS ADMINISTRATIVOS, VESTUARIOS Y DEMAS SERVICIOS COMPLEMENTARIOS NECESARIOS PARA EL PERSONAL PORTUARIO DE LA SAGEP.	02/07/2013	01/07/2023		522,00	M ²
CONCESION	SAGUNTO	TOYOTA LOGISTICS SERVICES ESPAÑA, S.L.U.	CENTRO LOGÍSTICO DE MERCANCÍAS DEDICADO A USO PARTICULAR, EN EL QUE SE DESARROLLARÁN ACTIVIDADES DE ALMACENAMIENTO, CUSTODIA Y DEMÁS OTRAS DE VALOR AÑADIDO A LOS VEHÍCULOS A MOTOR SIN MATRICULAR DEL GRUPO TOYOTA	10/07/2017	09/07/2023		49.875,00	M ²
CONCESION	VALENCIA	AMARRADORES DEL PUERTO DE VALENCIA, S.L.	OFICINAS, ALMACÉN Y TALLER DE MANTENIMIENTO, COMO ACTIVIDADES DE APOYO AL SERVICIO PORTUARIO DE AMARRE Y DESAMARRE DE BUQUES	10/07/2017	12/02/2023	12/02/2023	602,00	M ²

3. Obras o actividades autorizadas a particulares

3.1. Vencimiento inferior al año

Tipo de Título	Subpuerto	Titular	Objeto	F. Inicio Vigor	F. Fin Vigor	F. Cierre	Superficie	Cod. Medida
CONCESION	VALENCIA	AMERICAN TOWER ESPAÑA, S.L.U.	INSTALACION DE UNA ESTACION BASE DE TELEFONIA MOVIL	30/07/2013	29/07/2023		120,00	M ²
CONCESION	VALENCIA	FORD ESPAÑA, S.L.	MANIPULACION Y ALMACENAJE DE VEHICULOS A MOTOR SIN MATRICULAR DEL GRUPO FORD, RECEPCION/ENTREGA, DEPOSITO, ORDENACION, CONTROL Y TRASLADO, EMBARQUE/ DESEMB.TENIENDO DICHAS ACTIVIDADES LA CONDICION DE SERVICIO COMERCIAL Y PARA LAS QUE QUEDA AUTORIZADO.	01/01/2017	31/12/2023	31/03/2023	50.000,00	M ²
CONCESION	VALENCIA	FUNDACION VALENCIAPORT	OFICINAS EN EL EJERCICIO DE SU ACTIVIDAD, PRINCIPALMENTE LA DE DAR SOPORTE AL CLÚSTER PORTUARIO DE VALENCIA, A TRAVÉS DE LA COOPERACIÓN, INVESTIGACIÓN Y LA FORMACIÓN	03/05/2018	02/05/2023	02/05/2023	587,93	M ²
CONCESION	VALENCIA	NEDGIA CEGAS, S.A.	INSTALACION DE UNA TUBERIA DE GAS NATURAL, PARA ABASTECER A LA EMPRESA PROAS.	19/03/1993	18/03/2023	18/03/2023	663,00	M ²
CONCESION	VALENCIA	VARESER 96, S.L.	INSTALACION Y GESTION DE UN CENTRO DE TRANSFERENCIA DE RESIDUOS	01/10/2003	30/09/2023		3.235,18	M ²
CONCESION	VALENCIA	VELAS LLUCH, S.L.	NAVE E INSTALACIONES PARA CONFECCION Y REPARACION DE VELAS PARA EMBARCACIONES DE RECREO Y CUALQUIER TIPO DE CONFECCION NAUTICA.	15/10/2002	14/10/2023		500,00	M ²
CONVENIO INTERADMINISTRATIVO	VALENCIA	AGENCIA ESTATAL DE ADMINISTRACIÓN TRIBUTARIA	OCUPACIÓN PARCIAL DE ANTIGUO EDIFICIO DE DIRECCIÓN DE LA AUTORIDAD PORTUARIA DE VALENCIA MIENTRAS SE EJECUTAN LAS OBRAS EN EL EDIFICIO DE LA ADUANA	23/11/2021	22/11/2023		222,00	M ²

3.2. Vencimiento superior al año

Tipo de Título	Subpuerto	Titular	Objeto	F. Inicio Vigor	F. Fin Vigor	F. Cierre	Superficie	Cod. Medida
AUTORIZACION	GANDÍA	GRAVITY WAVE, S.L.	OCUPACIÓN DE SUPERFICIE CON DESTINO A LA UBICACIÓN DE UN CONTENEDOR MÓVIL DE 1.100 LITROS DE CAPACIDAD PARA EL DEPÓSITO DE REDES DE PESCA EN DESUSO Y/O MAL ESTADO, ASÍ COMO DE OTROS RESIDUOS DE ARTES DE PESCA, CON VISTAS A SU POSTERIOR RECICLAJE	12/08/2022	11/08/2024		4,00	M ²
AUTORIZACION	SAGUNTO	BERGE MARITIMA, S.L.	DEPÓSITO DE MERCANCÍAS (PRODUCTOS SIDERÚRGICOS Y MERCANCÍA GENERAL) CON ORIGEN O DESTINO EN BUQUES MERCANTES OPERADOS EN EL PUERTO DE SAGUNTO	25/10/2022	24/10/2025		20.000,00	M ²
AUTORIZACION	SAGUNTO	GRAVITY WAVE, S.L.	OCUPACIÓN DE SUPERFICIE CON DESTINO A LA UBICACIÓN DE UN CONTENEDOR MÓVIL DE 1.100 L DE CAPACIDAD PARA EL DEPÓSITO DE REDES DE PESCA EN DESUSO Y/O MAL ESTADO, ASÍ COMO DE OTROS RESIDUOS DE ARTES DE PESCA, CON VISTAS A SU POSTERIOR RECICLAJE	12/08/2022	11/08/2024		4,00	M ²
AUTORIZACION	SAGUNTO	PORTUARIA LEVANTINA, S.A.	OCUPACIÓN DE SUPERFICIE CON DESTINO A LA MANIPULACIÓN Y ALMACENAMIENTO PROPIO DE LA ESTIBA Y DESESTIBA DE MERCANCÍAS INHERENTES AL TRÁFICO MARÍTIMO O A SU ACTIVIDAD COMO EMPRESA ESTIBADORA	26/10/2022	25/10/2025		34.217,50	M ²
AUTORIZACION	SAGUNTO	ZELEROS GLOBAL, S.L.	CONSTRUCCIÓN Y ENSAYOS DE UN PROTOTIPO DE SISTEMAS DE TRANSPORTE DE CARGA AUTOMATIZADOS INTERMODALES, ORIENTADO A ACTIVIDADES DE GESTIÓN DE CARGA EN OPERACIONES INTRA-PORTUARIAS.	25/02/2022	24/02/2025		2.600,00	M ²
AUTORIZACION	VALENCIA	BAR CABALLITO DE MAR, S.L.	OCUPACIÓN DE SUPERFICIE CON DESTINO A LA INSTALACIÓN DE UN CONTENEDOR DE 20 PIES, DESTINADO A PRESTAR SERVICIO DE CAFETERÍA AL PERSONAL TRANSPORTISTA QUE OPERA EN EL PUERTO, CON PERSONAL Y GÉNERO PROCEDENTE DEL LOCAL "BAR CABALLITO DE MAR" (CONCESIÓN ADMINISTRATIVA DE CÓDIGO CV130)	18/05/2022	17/05/2025		14,70	M ²

3. Obras o actividades autorizadas a particulares

3.2. Vencimiento superior al año

Tipo de Título	Subpuerto	Titular	Objeto	F. Inicio Vigor	F. Fin Vigor	F. Cierre	Superficie	Cod. Medida
AUTORIZACION	VALENCIA	ERSHIP, S.A.	INSTALACIÓN DE DOS PLATAFORMAS DESTINADAS AL PESAJE DE CAMIONES	01/10/2022	30/09/2024		304,00	M ²
AUTORIZACION	VALENCIA	GESTIÓN DE SOLUCIONES PARA EL TRANSPORTE 2020, S.A.	OCUPACIÓN DE SUPERFICIE CON DESTINO A LA INSTALACIÓN DE OFICINAS Y DE UNA BÁSCULA PARA EL EJERCICIO DE LA ACTIVIDAD DE PESAJE DE CONTENEDORES LLENOS SOBRE CAMIÓN, ASÍ COMO PARA DAR OTROS SERVICIOS ESPECÍFICOS A LOS TRANSPORTISTAS QUE OPERAN EN EL PUERTO	20/05/2022	19/05/2025		196,00	M ²
AUTORIZACION	VALENCIA	GRANDI NAVI VELOCI SPA ESTABLECIMIENTO PERMANENTE	OCUPACIÓN DE DOMINIO PÚBLICO CON DESTINO A LA DESCARGA DE TRANSPORTE RODADO (RO-RO) DE MERCANCÍAS Y AL TRÁFICO DE PASAJEROS	06/07/2022	05/07/2024		3.349,00	M ²
AUTORIZACION	VALENCIA	GRAVITY WAVE, S.L.	OCUPACIÓN DE SUPERFICIE CON DESTINO A LA UBICACIÓN DE UN CONTENEDOR MÓVIL DE 1.100 LITROS DE CAPACIDAD PARA EL DEPÓSITO DE REDES DE PESCA EN DESUSO Y/O MAL ESTADO, ASÍ COMO DE OTROS RESIDUOS DE ARTES DE PESCA, CON VISTAS A SU POSTERIOR RECICLAJE	09/08/2022	08/08/2024		4,00	M ²
AUTORIZACION	VALENCIA	REAL CLUB NAUTICO DE VALENCIA	OCUPACIÓN DE SUPERFICIE DESTINADA PRINCIPALMENTE AL DESARROLLO DE ACTIVIDADES Y EVENTOS RELACIONADOS CON LOS DEPORTES DE VELA LIGERA Y, CON CARÁCTER ACCESORIO, PARA LA PRESTACIÓN DE UN SERVICIO DE RESTAURACIÓN A DEPORTISTAS Y SOCIOS.	02/09/2022	01/06/2024		11.400,00	M ²
AUTORIZACION	VALENCIA	SERVMAR BALEAR, S.L.	OCUPACIÓN DE SUPERFICIE PARA OFICINAS, PARQUE MÓVIL DE VEHÍCULOS Y EQUIPOS, VESTUARIOS Y ASEOS DEL PERSONAL, VINCULADA AL EJERCICIO DE SU ACTIVIDAD PRINCIPAL (RECEPCIÓN Y GESTIÓN DE RESIDUOS, CONVENIO INTERNACIONAL MARPOL, ANEXOS I Y V).	25/11/2021	24/11/2024		1.165,00	M ²
CESIONES DE USO	GANDÍA	DIRECCION GENERAL DE LA MARINA MERCANTE	LOCAL DE OFICINAS PARA CAPITANIA MARITIMA	15/02/1999	31/12/5999		107,50	M ²
CESIONES DE USO	SAGUNTO	DIRECCION GENERAL DE LA MARINA MERCANTE	TERRENOS PARA CONSTRUCCION DE UNA NUEVA CAPITANIA MARITIMA	18/10/2002	31/12/9998	31/12/9998	1.845,00	M ²

3. Obras o actividades autorizadas a particulares

3.2. Vencimiento superior al año

Tipo de Título	Subpuerto	Titular	Objeto	F. Inicio Vigor	F. Fin Vigor	F. Cierre	Superficie	Cod. Medida
CESIONES DE USO	VALENCIA	CONSORCIO VALENCIA 2007	CONSTRUCCION DE LAS OBRAS E INSTALACIONES NECESARIAS PARA EL DESARROLLO DEL EVENTO COPA DEL AMERICA 2.007, Y ACTIVIDADES DE MONTAJE Y DESMONTAJE DE LOS EQUIPAMIENTOS E INSTALACIONES ASOCIADAS AL GRAN PREMIO EUROPA DE FORMULA 1.	24/07/2013	23/07/2048		370,00	M ²
CESIONES DE USO	VALENCIA	DIRECCION GENERAL DE LA MARINA MERCANTE	CONSTRUCCION DE LA SEDE DEL EDIFICIO DE CAPITANIA MARITIMA, CENTRO DE CONTROL DE TRAFICO MARITIMO Y SERVICIOS COMPLEMENTARIOS	18/01/1995	31/12/9998	31/12/9998	4.586,00	M ²
CESIONES DE USO	VALENCIA	GUARDIA CIVIL DEL MAR	ATRAQUE Y OFICINAS PARA ACUARTELAMIENTO	10/02/1999	31/12/9998	31/12/9998	802,00	M ²
CESIONES DE USO	VALENCIA	MINISTERIO DE DEFENSA, TERMINAL MARITIMA DE LA AALOG 31	UTILIZACION DE LOCAL PARA REALIZAR GESTIONES POR EL MOVIMIENTO DE MATERIAL MILITAR.	24/07/2007	31/12/9998	31/12/9998	9,25	M ²
CESIONES DE USO	VARIOS PUERTOS	MTRO. ECONOMIA, INDUSTRIA Y COMPETITIVIDAD - SOIVRE	INSTALACIONES FRONTERIZAS DE CONTROL DE MERCANCIAS NECESARIAS PARA EL DESARROLLO DEL SERVICIO DE INSPECCION DE SU COMPETENCIA	01/04/2017	31/03/2025		1.290,00	M ²
CONCESION	GANDÍA	CLUB DEPORTIVO DE PESCA GANDIA	OCUPACIÓN DEL ALMACÉN PARA ARTES DE PESCA Y APAREJOS Y USO DEL MISMO COMO SEDE SOCIAL CON PRESTACIÓN DE SERVICIO DE BAR A LOS SOCIOS, INCLUIDA LA TERRAZA ANEXA	09/04/2021	08/04/2026		644,84	M ²
CONCESION	GANDÍA	COFRADIA DE PESCADORES DE GANDIA	EXPLOTACION DE LA LONJA DEL PUERTO DE GANDIA PARA REALIZAR LA 1ª VTA. DE PESCADO FRESCO, VTA. DE HIELO Y AQUELLOS OTROS SERVICIOS PROPUESTOS POR EL LICITADOR EN SU OFERTA Y ACEPTADOS POR LA AUTORIDAD PORTUARIA DE VALENCIA, DE CONFORMIDAD CON LOS USOS PERMITIDOS EN EL DOMINIO PÚBLICO PREVISTOS EN EL ART. 72 DEL TRLPEMM, Y DE ACUERDO CON LA DEUP DEL PUERTO DE GANDÍA EN TRAMITACIÓN POR LA APV	16/10/2015	15/10/2030		2.083,22	M ²

3. Obras o actividades autorizadas a particulares

3.2. Vencimiento superior al año

Tipo de Título	Subpuerto	Titular	Objeto	F. Inicio Vigor	F. Fin Vigor	F. Cierre	Superficie	Cod. Medida
CONCESION	GANDÍA	COFRADIA DE PESCADORES DE GANDIA	OCUP. 42 CASSETAS DE ACTIVIDADES PESQUERAS CON LA FINALIDAD DE QUE LOS COFRADES GUARDEN LOS PERTRECHOS DE PESCA EN DICHAS CASSETAS, EXCEPTO LA Nº 42, QUE SE DESTINARA AL USO DE TUNEL DE LAVADO DE CAJAS DE PLASTICO PARA ENVASE PESCADO	16/10/2015	15/10/2035		2.006,00	M ²
CONCESION	GANDÍA	COFRADIA DE PESCADORES DE GANDIA	OCUPACION Y EXPLOTACION DE LA UDAD. DE SUMINISTRO DE COMUSTIBLE CON LA FINALIDAD DE SUMINISTRAR GASOLEO A UNOS PRECIOS COMPETITIVOS A LAS EMBARCACIONES CON BASE EN EL PTO. DE GANDIA Y A LAS DE PESCA PROFESIONAL QUE VIENEN AL PTO. A VENDER PESCADO	16/10/2015	15/10/2025		155,00	M ²
CONCESION	GANDÍA	EXCELENTISIMO AYUNTAMIENTO DE GANDIA	INSTALACION DE UNA TUBERIA DE EVACUACION DE AGUAS PLUVIALES PROCEDENTES DEL CASCO URBANO	11/03/1999	10/03/2024		700,00	M ²
CONCESION	GANDÍA	NAVARRO Y BORONAD, S.L.	OCUPACIÓN DE BIENES DE DOMINIO PÚBLICO PORTUARIO CON DESTINO AL ALMACENAMIENTO DE PAPEL Y MERCANCÍA GENERAL	15/10/2021	14/10/2031		15.135,00	M ²
CONCESION	GANDÍA	NAVARRO Y BORONAD, S.L.	OCUPACIÓN DE UNA NAVE ALMACÉN ABIERTA DE 4.461 M ² , ASÍ COMO SU REFORMA DE CONFORMIDAD CON EL PROYECTO PRESENTADO EN SU SOLICITUD, TODO ELLO CON DESTINO AL ALMACENAMIENTO DE BOBINAS DE PAPEL Y MERCANCÍA GENERAL	12/12/2019	11/12/2029		4.461,00	M ²
CONCESION	GANDÍA	RIPOLL ROSARIO, S.L.	INSTALACIÓN DE UN KIOSCO - BAR DESMONTABLE (RESTAURANTE RIPOLL) Y SU EXPLOTACIÓN	13/07/2017	12/07/2025		670,00	M ²
CONCESION	GANDÍA	SEBASTIAN CASTELLO HERRERO	SUPERFICIE PARA LA CONSTRUCCION Y EXPLOTACION DE UN VARADERO PARA EMBARCACIONES PESQUERAS Y DEPORTIVAS, CON PREFERENCIA PARA LOS BARCOS DE LA COFRADIA DE PESCADORES DE GANDIA.	08/09/2006	07/09/2036		4.719,00	M ²
CONCESION	SAGUNTO	ARCELORMITTAL ESPAÑA, S.A.	LA RECEPCION DE MATERIAS DESTINADAS A LA FACTORIA DE SIDMED Y LA EXPEDICION DE PRODUCTOS FABRICADOS PROCEDENTES DE LA MISMA.	03/06/1989	02/06/2059		165.000,00	M ²

3. Obras o actividades autorizadas a particulares

3.2. Vencimiento superior al año

Tipo de Título	Subpuerto	Titular	Objeto	F. Inicio Vigor	F. Fin Vigor	F. Cierre	Superficie	Cod. Medida
CONCESION	SAGUNTO	BERSOLAZ SPAIN, S.L.U.	INSTALACIÓN DE UNA GRANJA MARINA PARA EL CULTIVO, Y POSTERIOR COMERCIALIZACIÓN DE DORADA, LUBINA Y CORVINA	20/04/2020	19/04/2050		36.750,00	M ²
CONCESION	SAGUNTO	CARPORT SAGUNTO, S.L.	EXPLOTACION DE UNA TERMINAL DE MANIPULACION DE AUTOMOVILES ABIERTA AL USO GENERAL, CON ACTIVIDADES DE VALOR AÑADIDO PARA EL AUTOMOVIL Y CON MANIPULACION DE CARGA RODADA.	18/04/2008	17/04/2038		253.480,00	M ²
CONCESION	SAGUNTO	CORPORACION DE PRACTICOS DEL PUERTO DE SAGUNTO, S.L.P.	OCUPACIÓN DE BIENES DE DOMINIO PÚBLICO CON DESTINO A OFICINAS Y ZONAS DE DESCANSO COMO ACTIVIDADES DE APOYO AL SERVICIO PORTUARIO DE PRACTICAJE EN EL MUELLE SUR DEL PUERTO DE SAGUNTO	11/08/2022	10/08/2032		168,00	M ²
CONCESION	SAGUNTO	EXCMO. AYUNTAMIENTO DE SAGUNTO	INSTALACIÓN DE UN CANAL DE PLUVIALES PARA LA EVACUACIÓN DE LAS AGUAS RECOGIDAS EN LA PLANTA DE GENERACIÓN Y LOS VIALES QUE LA CIRCUNDAN	12/10/2019	27/05/2033		1.340,00	M ²
CONCESION	SAGUNTO	FERTIBERIA, S.A.	EXPLOTACION DE UN COMPLEJO INDUSTRIAL EXISTENTE PARA LA FABRICACION DE ABONOS Y COMPUESTOS NITROGENADOS FERTILIZANTES, CONSISTENTE EN EL DESARROLLO DE: RECEPCION,DEPOSITO,TRANSFORMACION MATERIAS PRIMAS, EXPEDICION PRODUCCION	18/11/2015	17/11/2040		71.086,00	M ²
CONCESION	SAGUNTO	IBERDROLA DISTRIBUCION ELECTRICA, S.A.	CONSTRUCCIÓN DE UNA CANALIZACIÓN PARA LA INTERCONEXIÓN CON FIBRA ÓPTICA DE UN CENTRO DE ENTREGA DE ENERGÍA PARA SU TELEGESTIÓN	11/09/2017	10/09/2027		4,20	M ²
CONCESION	SAGUNTO	INTERSAGUNTO TERMINALES, S.A.	EXPLOTACION DE UNA TERMINAL POLIVALENTE ABIERTA AL USO GENERAL	27/01/2014	26/01/2039		106.677,00	M ²
CONCESION	SAGUNTO	NATURGY CICLOS COMBINADOS, S.L.U.	INSTALACIÓN DE LAS CONDUCCIONES DE CAPTACIÓN Y VERTIDO DEL SISTEMA DE REFRIGERACIÓN DE LA CENTRAL DE CICLO COMBINADO DE SU PROPIEDAD	26/12/2002	27/05/2033		12.191,13	M ²

3. Obras o actividades autorizadas a particulares

3.2. Vencimiento superior al año

Tipo de Título	Subpuerto	Titular	Objeto	F. Inicio Vigor	F. Fin Vigor	F. Cierre	Superficie	Cod. Medida
CONCESION	SAGUNTO	NOATUM TERMINAL SAGUNTO, S.L.U.	CONSTRUCCIÓN Y EXPLOTACIÓN DE UNA INSTALACIÓN PARA EL ALMACENAMIENTO DE GRANELES SÓLIDOS AGROALIMENTARIOS Y FERTILIZANTES QUE ENTREN O SALGAN DEL PUERTO DE SAGUNTO POR VÍA MARÍTIMA	28/11/2020	27/11/2045		21.295,00	M ²
CONCESION	SAGUNTO	NOATUM TERMINAL SAGUNTO, S.L.U.	CONSTRUCCION Y GESTION DE LA EXPLOTACION DE UNA TERMINAL INTEGRAL AUTOMATIZADA PARA LA MANIPULACION Y ALMACENAMIENTO DE MERCANCIA GENERAL, ESTE O NO CONTENEDORIZADA	13/03/1990	12/03/2025		175.829,00	M ²
CONCESION	SAGUNTO	PLANTA DE REGASIFICACION DE SAGUNTO, S.A.	LA CONSTRUCCION Y EXPLOTACION DE UNA PLANTA DE REGASIFICACION EN LA QUE SE INTEGRAN TODAS LAS INFRAESTRUCTURAS Y ELEMENTOS COMPLEMENTARIOS NECESARIOS PARA LA DESCARGA, CARGA, TRANSITO, ALMACENAMIENTO, REGASIFICACION Y TRANSPORTE DE GAS NATURAL	01/06/2002	31/05/2062		245.562,51	M ²
CONCESION	SAGUNTO	RED ELECTRICA DE ESPAÑA, S.A.U.	INSTALACION DE UNA CONEXION ELECTRICA A ± 250 KV EN C.C. ENTRE LA ESPAÑA PENINSULAR Y LA ISLA DE MALLORCA	03/08/2010	02/08/2045		307.803,20	M ²
CONCESION	SAGUNTO	REFIT & REPAIR VALENCIA, S.L.	INSTALACION DE UN ASTILLERO-VARADERO Y ESCUELA DE OFICIOS NAUTICOS PARA LA CONSTRUCCION, REPARACION Y VENTA DE EMBARCACIONES, ASI COMO PARA LA FORMACION DE PROFESIONALES EN LA CONSTRUCCION DE EMBARCACIONES.	02/03/2006	01/03/2036		47.558,00	M ²
CONCESION	SAGUNTO	REMOLCADORES BOLUDA, S.A.	ESTABLECIMIENTO DE UNA BASE DE APOYO A LAS OPERACIONES PROPIAS DE LA ACTIVIDAD DE REMOLQUE DE BUQUES EN EL MUELLE DE SERVICIOS DEL PUERTO DE SAGUNTO	26/12/2022	25/12/2027		378,00	M ²
CONCESION	SAGUNTO	TOYOTA LOGISTICS SERVICES ESPAÑA, S.L.U.	CENTRO LOGISTICO DE VEHICULOS DE TOYOTA Y LEXUS Y, EN TODO CASO DE VEHICULOS PROPIOS, EN EL QUE SE DESARROLLARAN LAS ACTIVIDADES DE ALMACENAMIENTO, CUSTODIA Y DEMAS OTRAS DE VALOR AÑADIDO.	01/12/2007	30/11/2027		102.300,00	M ²

3. Obras o actividades autorizadas a particulares

3.2. Vencimiento superior al año

Tipo de Título	Subpuerto	Titular	Objeto	F. Inicio Vigor	F. Fin Vigor	F. Cierre	Superficie	Cod. Medida
CONCESION	VALENCIA	AMERICOLD VALENCIA, S.L.	EXPLOTACIÓN DE UN FRIGORÍFICO INDUSTRIAL DESTINADO AL ALMACENAMIENTO, TRATAMIENTO DE FRÍO, DISTRIBUCIÓN, MANIPULACIÓN Y SERVICIOS ANEXOS DE PRODUCTOS ENTRADOS POR VIA MARÍTIMA Y TRÁNSITO TERRESTRE	05/04/2003	12/02/2040		16.338,35	M ²
CONCESION	VALENCIA	ANGELS CAPITAL, S.L.U.	OCUPACIÓN DE BIENES DE DOMINIO PÚBLICO CON DESTINO A LA INSTALACIÓN DE MÓDULOS PARA EL ESTACIONAMIENTO DE VEHÍCULOS DE MOVILIDAD PERSONAL DE LOS TRABAJADORES Y USUARIOS DE ANGELS CAPITAL, S.L.U, ASÍ COMO DEL RESTO DE ENTIDADES DE MARINA DE EMPRESAS	24/11/2022	23/11/2029		60,00	M ²
CONCESION	VALENCIA	APM TERMINALS VALENCIA, S.A.	EXPLOTACION DE UNA TERMINAL DE CONTENEDORES (ANTERIOR TERMINAL POLIVALENTE N° 1)	16/09/1999	15/09/2037		407.807,00	M ²
CONCESION	VALENCIA	BAR CABALLITO DE MAR, S.L.	INSTALACIÓN DE UN BAR - CAFETERÍA DE NUEVA PLANTA	08/09/2017	07/09/2027		245,09	M ²
CONCESION	VALENCIA	BIOHUB VLC, S.L.	INSTALACIÓN DE UN CENTRO EMPRESARIAL DEL SECTOR BIOTECNOLÓGICO Y FARMACÉUTICO PARA EL DESARROLLO DE LAS SIGUIENTES ACTIVIDADES: PRESTACIÓN DE SERVICIOS A EMPRESAS DEL SECTOR, CELEBRACIÓN DE EVENTOS Y ACTIVIDADES EMPRESARIALES, PATROCINIO DE SALAS Y ESTABLECIMIENTO DE UN RESTAURANTE - CAFETERÍA	14/02/2022	13/02/2037		1.338,00	M ²
CONCESION	VALENCIA	BOLUDA CORPORACIÓN MARÍTIMA, S.L. (BCM)	OCUPACIÓN DE SUPERFICIE Y EDIFICACIÓN EXISTENTE, ASÍ COMO LA CONSTRUCCIÓN DE UNA NUEVA EDIFICACIÓN Y UNA ZONA DE APARCAMIENTO, PARA EL DESARROLLO DE SU ACTIVIDAD (CENTRO DE SERVICIOS CORPORATIVO PROPIO Y DE TODAS SUS FILIALES) Y CESIÓN PARCIAL DE LA CONCESIÓN A EMPRESAS PERTENECIENTES A SU GRUPO	01/01/2022	31/12/2056		2.988,00	M ²
CONCESION	VALENCIA	CARLOS EMILIO MONZÓ GONZÁLEZ	DESARROLLO DE LA ACTIVIDAD DE CENTRO DE ENTRENAMIENTO NÁUTICO - DEPORTIVO	11/08/2021	10/08/2031		300,35	M ²

3. Obras o actividades autorizadas a particulares

3.2. Vencimiento superior al año

Tipo de Título	Subpuerto	Titular	Objeto	F. Inicio Vigor	F. Fin Vigor	F. Cierre	Superficie	Cod. Medida
CONCESION	VALENCIA	CENTRE DE FORMACIÓ FOLGADO, S.L.U.	INSTALACIONES PARA EL DESARROLLO DE ACTIVIDADES DE FORMACIÓN, ASÍ COMO A ACTIVIDADES VINCULADAS CON LA NÁUTICA	10/03/2018	09/03/2033		1.400,00	M ²
CONCESION	VALENCIA	CENTRO PORTUARIO DE EMPLEO DE VALENCIA E.T.T., S.A.	CONSTRUCCION DE UN EDIFICIO PARA FUNCIONES ADMINISTRATIVAS Y DE CARACTER SOCIAL	27/11/1997	26/11/2027		2.494,00	M ²
CONCESION	VALENCIA	CENTRO PORTUARIO DE EMPLEO DE VALENCIA E.T.T., S.A.	CONSTRUCCION Y EXPLOTACION DE UN EDIFICIO DESTINADO AL SERVICIO DEL PERSONAL PORTUARIO	29/07/2011	28/07/2041		1.500,00	M ²
CONCESION	VALENCIA	CEPSA COMERCIAL PETROLEO, S.A.	INSTALACION DE UNA FACTORIA DE RECEPCION, ALMACENAJE Y DISTRIBUCION DE MATERIALES ASFALTICOS	15/10/1962	14/10/2061		5.542,80	M ²
CONCESION	VALENCIA	CEPSA COMERCIAL PETROLEO, S.A.	INSTALACION DE UNA FACTORIA DE RECEPCION, ALMACENAJE Y DISTRIBUCION DE MATERIALES ASFALTICOS	15/10/1962	14/10/2061		87,50	ML
CONCESION	VALENCIA	CIUDAD DE LAS ARTES Y LAS CIENCIAS, S.A.	OCUPACIÓN DE TERRENOS PARA LAS INSTALACIONES DE CAPTACIÓN DE AGUA DE MAR QUE PROVEEN DE AGUA MARINA AL PARQUE OCEANOGRÀFIC	18/05/2021	17/05/2056		4.547,00	M ²
CONCESION	VALENCIA	CLUB DE PESCA DEPORTIVA MUELLE DE PESCADORES DE VALENCIA	EXPLOTACION DE LOS BIENES DE DOMINIO PUBLICO PORTUARIO QUE CONFORMAN LA DARSENA DE EMBARCACIONES MENORES DEL PUERTO DE VALENCIA, PARA EL DESARROLLO DE LAS ACTIVIDADES PROPIAS DEL CLUB DE PESCA DEPORTIVA MUELLE DE PESCADORES DE VALENCIA.	21/05/2015	21/05/2030		11.833,00	M ²
CONCESION	VALENCIA	CONSTRUCCIONES Y VARADEROS, S.L.	ASTILLERO PARA CONSTRUCCION, REPARACION Y MANTENIMIENTO DE BUQUES Y GESTION DEL SERVICIO DE VARADA Y BOTADURA DE BUQUES FUNDAMENTALMENTE PESQUEROS.	18/07/1987	04/03/2030		14.500,00	M ²
CONCESION	VALENCIA	COPITRANS, S.L.	INSTALACIÓN DE UN MÓDULO PREFABRICADO COMO CENTRO DE RECOGIDA Y ENTREGA DE DOCUMENTACIÓN PARA VEHÍCULOS PORTACONTENEDORES DE SU COMPAÑÍA	09/03/2018	08/03/2026		15,00	M ²
CONCESION	VALENCIA	CRUZ ROJA ESPANOLA COMUNIDAD VALENCIANA	NAVE PARA APOYO DE SALVAMENTO MARITIMO, DONDE ESTAN LOS VEHICULOS DE AMBULANCIA, MOTOS ACUATICAS Y EMBARCACIONES, ASI COMO ZONA DE TALLER.	28/07/2016	27/07/2030		4.182,00	M ²

3. Obras o actividades autorizadas a particulares

3.2. Vencimiento superior al año

Tipo de Título	Subpuerto	Titular	Objeto	F. Inicio Vigor	F. Fin Vigor	F. Cierre	Superficie	Cod. Medida
CONCESION	VALENCIA	CSP IBERIAN VALENCIA TERMINAL, S.A.U.	GESTION DEL SERVICIO PUBLICO DE MANIPULACION DE CONTENEDORES Y OPERACIONES COMPLEMENTARIAS EN UNA TERMINAL PUBLICA DE CONTENEDORES, INCLUIDOS LOS SERVICIOS COMERCIALES ASOCIADAS A LA LOGISTICA DEL CONTENEDOR CON ORIGEN Y/O DESTINO MARITIMO.	29/12/1995	11/10/2041		1.310.282,57	M ²
CONCESION	VALENCIA	DEL TORO IBAÑEZ, S.L.	DESARROLLAR LA ACTIVIDAD DE CAFETERÍA / RESTAURANTE	08/09/2017	07/09/2027		202,00	M ²
CONCESION	VALENCIA	EIF LOGISTIC SEAPORT S.L.U.	INSTALACION PARA ALMACENAJE Y MANIPULACION DE TODA CLASE DE MERCANCIAS, Y EN ESPECIAL EN REGIMEN DE DEPOSITO FRANCO, DEPOSITO FISCAL Y DEPOSITO ADUANERO; TERMINAL TIR Y TRANSITO COMUNITARIO	25/10/2005	24/10/2035		35.215,00	M ²
CONCESION	VALENCIA	ERSHIP, S.A.	LA GESTION DE UNA TERMINAL PARA ALMACENAMIENTO DE CEREAL A GRANEL Y OTROS GRANELES SOLIDOS COMPATIBLES CON EL, DOTADA DE UN SISTEMA DE ALTO RENDIMIENTO.	15/03/2001	14/03/2036		69.435,00	M ²
CONCESION	VALENCIA	EXCELENTISIMO AYUNTAMIENTO DE VALENCIA	RESTAURACION DEL EDIFICIO CON DESTINO A LA IMPLANTACION DE UN CENTRO CULTURAL Y DEMAS ACTIVIDADES.	28/02/2002	27/02/2027		2.497,50	M ²
CONCESION	VALENCIA	FORD ESPAÑA, S.L.	MANIPULACION Y ALMACENAJE DE VEHICULOS A MOTOR SIN MATRICULAR DEL GRUPO FORD, RECEPCION/ENTREGA, DEPOSITO, ORDENACION, CONTROL Y TRASLADO, EMBARQUE/ DESEMB.TENIENDO DICHAS ACTIVIDADES LA CONDICION DE SERVICIO COMERCIAL Y PARA LAS QUE QUEDA AUTORIZADO.	08/04/2018	07/04/2025		101.072,00	M ²
CONCESION	VALENCIA	GALP ENERGIA ESPAÑA, S.A.U.	ESTABLECIMIENTO DE UNA TERMINAL DE MANIPULACION Y ALMACENAMIENTO DE PRODUCTOS PETROLIFEROS Y BIODIESEL DESCARGADOS VIA MARITIMA	18/12/1992	18/06/2030		62.774,00	M ²
CONCESION	VALENCIA	IBERDROLA, S.A.	CANALIZACIONES	28/02/1966	27/02/2065		367,93	M ²
CONCESION	VALENCIA	JUAN AGUSTÍN BLASCO CARBÓ	CANALIZACION EN LOS MUELLES DEL PUERTO, CON OBJETO DE ABASTECER DE AGUA POTABLE A LOS BARCOS QUE LO SOLICITEN	26/11/1906	17/02/2037		130,00	M ²

3. Obras o actividades autorizadas a particulares

3.2. Vencimiento superior al año

Tipo de Título	Subpuerto	Titular	Objeto	F. Inicio Vigor	F. Fin Vigor	F. Cierre	Superficie	Cod. Medida
CONCESION	VALENCIA	LOGISTICA CHEMA BALLESTER, S.L.	INSTALACIÓN DE OFICINAS PREFABRICADAS PARA EL DESARROLLO DE SU ACTIVIDAD DE TRANSPORTE DE CONTENEDORES	09/05/2018	08/05/2026		146,24	M ²
CONCESION	VALENCIA	MADICO Y VILLARROEL, S.L.	OCUPACIÓN DE BIENES DE DOMINIO PÚBLICO CON DESTINO A LA VENTA Y APROVISIONAMIENTO DE PRODUCTOS A LOS TRIPULANTES DE LOS BARCOS QUE ATRACAN EN EL PUERTO DE VALENCIA	19/06/2020	18/06/2024		109,62	M ²
CONCESION	VALENCIA	MEDITERRANEAN SHIPPING COMPANY TERMINAL VALENCIA, S.A.	GESTION Y EXPLOTACION DE UNA TERMINAL DE CONTENEDORES CON DESTINO EXCLUSIVO A LOS BUQUES OPERADOS POR O EN SERVICIO PARA LINEAS DE LA MSC, ASI COMO PARA REALIZAR LAS OPERACIONES DE CARGA, DESCARGA Y TRANSBORDO DE DICHS BUQUES	03/05/2005	02/05/2035		383.127,32	M ²
CONCESION	VALENCIA	NEDGIA CEGAS, S.A.	INSTALACION DE UNA TUBERIA DE GAS NATURAL POR LA MARGEN DERECHA DEL RIO TURIA, HASTA ARLESA	01/01/1984	09/01/2069		249,00	M ²
CONCESION	VALENCIA	PRACTICOS DE VALENCIA, S.L.P.	OFICINAS, ZONA DE DESCANSO, TALLER DE MARINERÍA Y ALMACÉN, COMO BASE DE APOYO AL SERVICIO PORTUARIO DE PRACTICAJE	06/06/2017	05/06/2027		833,76	M ²
CONCESION	VALENCIA	RANDSTAD EMPLEO ETT, S.A.	INSTALACIÓN DE MÓDULOS PARA OFICINAS Y SANITARIOS DE TIPO QUÍMICO, PARA EJERCER LA ACTIVIDAD DE CONTRATACIÓN TEMPORAL DE LA BOLSA DE TRABAJADORES PORTUARIOS	17/10/2022	16/10/2027		208,00	M ²
CONCESION	VALENCIA	REAL CLUB NAUTICO DE VALENCIA	CONSTRUCCION DE LA DARSENA DE LEVANTE PARA EMBARCACIONES DEPORTIVAS Y DE RECREO SIN CONDICIONAMIENTOS EN CUANTO A LONGITUD DE ESLORAS	01/01/2011	04/03/2030		152.379,00	M ²
CONCESION	VALENCIA	REAL CLUB NAUTICO DE VALENCIA	CONSTRUCCION DE UNA DARSENA (PONIENTE) PARA EMBARCACIONES DEPORTIVAS Y DE RECREO CUYA PROPORCION DE EMBARCACIONES IGUALES MENORES DE 12 METROS DEBERA SER COMO MINIMO DEL 80 POR CIEN	05/03/1982	04/03/2030		192.184,00	M ²

3. Obras o actividades autorizadas a particulares

3.2. Vencimiento superior al año

Tipo de Título	Subpuerto	Titular	Objeto	F. Inicio Vigor	F. Fin Vigor	F. Cierre	Superficie	Cod. Medida
CONCESION	VALENCIA	SERTEGO PUERTO DE VALENCIA, S.A.	CONSTRUCCIÓN Y EXPLOTACIÓN DE UNA INSTALACIÓN DE TRATAMIENTO FINAL DE DESECHOS LÍQUIDOS GENERADOS POR LOS BUQUES (ANEXO I DEL CONVENIO MARPOL 73/78) Y OTROS DESECHOS LÍQUIDOS ASIMILABLES AUTORIZADOS POR LA AUTORIDAD PORTUARIA DE VALENCIA	08/01/2019	07/01/2037		9.084,00	M ²
CONCESION	VALENCIA	SERVIPORT MARITIMA, S.L.	PROVEER SERVICIOS AL TRANSPORTE, ENTRE ELLOS, RECOGIDA DE ÓRDENES DE TRANSPORTE, PESAJE DE CAMIONES, VENDING Y SERVICIOS HIGIÉNICOS	12/09/2017	11/03/2025		904,94	M ²
CONCESION	VALENCIA	S.G.S. ESPAÑOLA DE CONTROL, S.A.	OCUPACIÓN DE BIENES DE DOMINIO PÚBLICO CON DESTINO A LA (i) INSPECCIÓN, CONTROL Y CERTIFICACIÓN DE CALIDAD, CANTIDAD Y SEGURIDAD DE MERCANCÍAS, PRODUCTOS, EQUIPOS, OBRAS E INSTALACIONES DIVERSAS, Y EL (ii) CONTROL, VERIFICACIÓN E INFORME DE PROCESOS DE PRODUCCIÓN, FABRICACIÓN Y DISTRIBUCIÓN	19/06/2020	18/06/2030		214,02	M ²
CONCESION	VALENCIA	SPAIN CONTAINER DEPOT, S.L.	CONSTRUCCIÓN Y EXPLOTACIÓN DE UN DEPÓSITO DE CONTENEDORES VACÍOS, DRY Y FRIGORÍFICOS	12/03/2018	06/11/2026		32.680,00	M ²
CONCESION	VALENCIA	TALLERES NAVALES VALENCIA, S.L. (TANAVAL)	CONSTRUCCION DE DOS NAVES PARA LA ACTIVIDAD DE REPARACION DE BUQUES, MANTENIMIENTO DE INSTALACIONES PORTUARIAS Y MARITIMAS, CONSTRUCCION DE EMBARCACIONES MENORES Y LO RELACIONADO CON LA SEGURIDAD NAVAL E INDUSTRIAL.	01/09/2004	31/08/2024		5.400,00	M ²
CONCESION	VALENCIA	TERMINALES PORTUARIAS, S.L.	GESTIÓN DE UNA TERMINAL PARA (i) RECEPCIÓN, ALMACENAMIENTO Y REEXPEDICIÓN DE PRODUCTOS LÍQUIDOS, Y (ii) RECEPCIÓN, ALMACENAMIENTO Y REEXPEDICIÓN DE PRODUCTOS LÍQUIDOS DE LA ACTIVIDAD DE HUB LOGÍSTICO.	22/11/2007	21/11/2032		28.535,00	M ²

3. Obras o actividades autorizadas a particulares

Tipo de Título	Subpuerto	Titular	Objeto	F. Inicio Vigor	F. Fin Vigor	F. Cierre	Superficie	Cod. Medida
CONCESION	VALENCIA	TERMINALES PORTUARIAS, S.L.	TERMINAL PARA (i) RECEPCION, ALMACENAMIENTO Y REEXPEDICION DE PRODUCTOS QUIMICOS, (ii) RECEPCIÓN, ALMACENAMIENTO Y REEXPEDICIÓN DE GASÓLEOS Y FUELÓLEOS DESTINADOS AL AVITUALLAMIENTO DE BUQUES, Y (iii) RECEPCIÓN, ALMACENAMIENTO Y REEXPEDICIÓN DE PRODUCTOS LÍQUIDOS DE LA ACTIVIDAD DE HUB LOGÍSTICO	04/12/1987	16/07/2033		34.412,00	M ²
CONCESION	VALENCIA	TRANS-BASE SOLER, S.L.	CONSTRUCCION Y EXPLOTACION DE UN DEPOT DE CONT. VACIOS PARA LA PRESTACION DE ACTIVIDADES DE ENTRADA/SALIDA DE CONT. VACIOS POR MEDIO TERRESTRE, SU ALMACENAMIENTO AL AIRE LIBRE, MANTENIMIENTO, ASITENCIA TEC. A CONT. FRIG., LAVADO E INSPEC. TEC. OFIC.	19/08/2016	18/08/2024		48.045,00	M ²
CONCESION	VALENCIA	TRANSITOS COSTA ESTE, S.L.	INSTALACIÓN DE OFICINAS DESMONTABLES PARA LA PRESTACIÓN DE SERVICIO COMERCIAL DE TRANSPORTE DE CONTENEDORES EN CAMIÓN Y ACTIVIDADES AUXILIARES AL MISMO, ASÍ COMO PARA LA PRESTACIÓN DE DIVERSOS SERVICIOS A OTRAS EMPRESAS DEL SECTOR LOGÍSTICO	21/10/2022	20/10/2026		216,00	M ²
CONCESION	VALENCIA	TRANSPORTES ALONSO SALCEDO, S.A.	INSTALACIÓN DE UN CONJUNTO DE CONTENEDORES HABILITADOS COMO OFICINAS PARA EL DESARROLO DE SU ACTIVIDAD DE TRANSPORTE DE CONTENEDORES	07/06/2019	07/06/2027		129,00	M ²
CONCESION	VALENCIA	TRANSPORTES REMEDIOS TORRES, S.L.	INSTALACIÓN DE OFICINAS PREFABRICADAS PARA EL DESARROLLO DE SU ACTIVIDAD DE TRANSPORTE DE CONTENEDORES	10/03/2018	09/03/2026		115,00	M ²
CONCESION	VALENCIA	VALENCIA TERMINAL EUROPA, S.A.	CONSTRUCCION DE UNA ESTACION MARITIMA PARA EMBARQUE/DESEMBARQUE DE PASAJEROS, Y A ZONA DE ALMACENAMIENTO DE MERCARCIAS PARA CARGA/DESCARGA DEL TRAFICO DE TRASMED-GLE PREFERENTEMENTE CON DESTINO A LAS ISLAS BALEARES.	03/10/2000	01/10/2030		68.978,30	M ²

3. Obras o actividades autorizadas a particulares

Tipo de Título	Subpuerto	Titular	Objeto	F. Inicio Vigor	F. Fin Vigor	F. Cierre	Superficie	Cod. Medida
CONCESION	VALENCIA	VALENCIA TERMINAL EUROPA, S.A.	EXPLOTACION DE UNA TERMINAL DE MANIPULACION DE AUTOMOVILES, CARGA RODADA Y TRAFICO DE PASAJEROS, ABIERTA AL USO GENERAL, Y COMPLEMENTARIAMENTE ACTIVIDADES DE VALOR AÑADIDO PARA EL AUTOMOVIL.	01/08/2008	31/07/2038		208.360,00	M ²
CONCESION	VALENCIA	VODAFONE ONO, S.A.U.	OCUPACION DE SUPERFICIE DE SUBSUELO CON DESTINO A LA INSTALACION DE UNA RED DE TELECOMUNICACIONES POR CABLE PARA OFRECER DICHO SERVICIO A TERCEROS INSTALADOS EN LA ZONA DE SERVICIO DEL PUERTO DE VALENCIA, TENIENDO ELLO LA CONDICION DE SERV. CIAL.	10/01/2017	09/01/2027		1.785,07	M ²
CONCESION	VALENCIA	WRIST SHIP SUPPLY SPAIN, S.L.	ALMACENAMIENTO DE MERCANCIAS DESTINADAS A SUMINISTRO DE PROVISIONES Y PERTRECHOS A LOS BUQUES QUE RECALEN EN LOS PUERTOS GESTIONADOS POR LA APV, ASI COMO EL EJERCICIO DE LA ACTIVIDAD DE PROVISIONISTA DE BUQUES	27/02/2013	26/02/2025		1.988,16	M ²
CONVENIO INTERADMINISTRATIVO	GANDÍA	EXCELENTISIMO AYUNTAMIENTO DE GANDIA	CONVENIO INTERADMINISTRATIVO PARA LA UTILIZACIÓN DEL DOMINIO PÚBLICO PORTUARIO CON OBJETO DE LA EJECUCIÓN DE UN PROYECTO DE URBANIZACIÓN EN EL ENTORNO DE LA IGLESIA DE SAN NICOLÁS DEL BARI	29/10/2021	28/10/2024		336,00	M ²
CONVENIO INTERADMINISTRATIVO	GANDÍA	UNIVERSIDAD POLITECNICA DE VALENCIA	OCUPACIÓN DE TINGLADOS FRUTEROS 6, 7 Y 8, CON DESTINO A INSTALACIONES DEL INSTITUTO DE INVESTIGACIÓN PARA LA GESTIÓN INTEGRADA DE LA ZONA COSTERA (IGIC) PARA LA REALIZACIÓN DE TRABAJOS DE INVESTIGACIÓN Y PRÁCTICAS FORMATIVAS A LOS ALUMNOS DE LA UPV	08/03/2022	07/03/2030		931,00	M ²
CONVENIO INTERADMINISTRATIVO	SAGUNTO	SECRETARÍA DE ESTADO DE SEGURIDAD (DIRECCIÓN GENERAL DE LA POLICÍA)	OCUPACIÓN DE ESPACIOS DESTINADOS A LAS FUNCIONES PROPIAS EN MATERIA DE EXTRANJERÍA Y FRONTERAS QUE CORRESPONDEN A LA DIRECCIÓN GENERAL DE LA POLICÍA	12/12/2022	11/12/2026		87,00	M ²

3. Obras o actividades autorizadas a particulares

Tipo de Título	Subpuerto	Titular	Objeto	F. Inicio Vigor	F. Fin Vigor	F. Cierre	Superficie	Cod. Medida
CONVENIO INTERADMINISTRATIVO	VALENCIA	CENTRO NACIONAL DE EXPERIMENTACIÓN DE TECNOLOGÍAS DE HIDRÓGENO Y PILAS DE COMBUSTIBLE	INSTALACIÓN DE UNA ESTACIÓN DE REPOSTAJE MÓVIL DE HIDRÓGENO, OPERADA DE MANERA REMOTA, PARA REPOSTAR GAS DE HIDRÓGENO A LOS VEHÍCULOS ASOCIADOS A LOS OPERADORES MEDITERRANEAN SHIPPING COMPANY TERMINAL VALENCIA, S.A. Y VALENCIA TERMINAL EUROPA, S.A.	23/02/2022	22/02/2024		446,00	M ²
CONVENIO INTERADMINISTRATIVO	VALENCIA	EXCELENTISIMO AYUNTAMIENTO DE VALENCIA	INSTALACIÓN DE UN ÁRBOL SOLAR PARA ALIMENTAR VARIOS PUNTOS DE RECARGA ELÉCTRICOS PARA MEDIOS DE MOVILIDAD ELÉCTRICOS	07/06/2022	06/06/2026		40,00	M ²
CONVENIO INTERADMINISTRATIVO	VALENCIA	EXCELENTISIMO AYUNTAMIENTO DE VALENCIA	INSTALACIÓN DE UN DISPOSITIVO PARA LA GENERACIÓN DE ENERGÍA A PARTIR DE LAS OLAS (ENERGÍA UNDIMOTRIZ), QUE SERVIRÁ PARA CUBRIR LAS NECESIDADES ENERGÉTICAS DE LA MARINA DE VALENCIA	14/02/2022	13/02/2027		105,00	M ²
CONVENIO INTERADMINISTRATIVO	VALENCIA	SOCIEDAD DE SALVAMENTO Y SEGURIDAD MARÍTIMA	AMARRE DE LA EMBARCACIÓN DE SALVAMENTO SALVAMAR POLLUX E INSTALACIÓN DE MÓDULOS PARA OFICINAS Y PAÑOL DE TALLER / MANTENIMIENTO	05/10/2022	04/10/2025		257,00	M ²
CONVENIO INTERADMINISTRATIVO	VALENCIA	V.P.I. LOGISTICA, S.A.	OCUPACIÓN DE LOCALES EN EL EDIFICIO DE LA APV (FASE I) PARA SU USO COMO OFICINAS PARA EL DESARROLLO DE LAS ACTIVIDADES COMPRENDIDAS EN SU OBJETO SOCIAL	22/09/2022	21/09/2025		32,05	M ²

4. Estadísticas de Tráfico



4.1. Tráfico de pasaje

4.1.1. Pasajeros

4.1.1.1. PASAJEROS, NÚMERO

Pasajeros		Cabotaje	Exterior	Total
EN RÉGIMEN DE TRANSPORTE (excepto los de interior)	Embarcados	354.105	37.231	391.336
	Desembarcados	324.409	34.754	359.163
	Total	678.514	71.985	750.499
DE CRUCERO	Inicio de línea	50.621	26.102	76.723
	Fin de línea	26.856	51.321	78.177
	En tránsito	299.669	168.484	468.153
	Total	377.146	245.907	623.053
DE INTERIOR	En régimen de transporte	0	0	0
	Excursionistas	0	0	0
	Total	0	0	0
OTROS PASAJEROS	Total	0	0	0
Total		1.055.660	317.892	1.373.552

4.1.1.2. PASAJEROS EN RÉGIMEN DE TRANSPORTE, NÚMERO. PUERTOS DE ORIGEN Y DESTINO

Puerto de origen o destino	Cabotaje		Exterior		Total
	Embarcados	Desembarcados	Embarcados	Desembarcados	
PALMA DE MALLORCA (ES)	248.392	219.976			468.368
MAHON (ES)	5.342	4.095			9.437
IBIZA (ES)	100.371	100.338			200.709
MOSTAGANEM (DZ)			37.231	34.754	71.985
TOTAL	354.105	324.409	37.231	34.754	750.499

4.1.2. Automóviles en régimen de pasaje. Número de unidades

Tipo de navegación	Tipo de vehículo	Embarcados	Desembarcados	Total
CABOTAJE	MOTOCICLETAS	5.071	3.815	8.886
	FURGONETAS	4.783	4.627	9.410
	COCHES	83.382	70.882	154.264
	AUTOCARES	27	28	55
	TOTAL	93.263	79.352	172.615
EXTERIOR	MOTOCICLETAS	328	399	727
	COCHES	14.369	12.753	27.122
	AUTOCARES	0	0	0
	TOTAL	14.697	13.152	27.849
TOTAL		107.960	92.504	200.464

4.2. Buques

4.2.1. Buques mercantes

4.2.1.1. DISTRIBUCIÓN POR TONELAJE

	Total	Hasta 3.000 G.T.	De 3.001 A 5.000 G.T.	De 5.001 A 10.000 G.T.	De 10.001 A 25.000 G.T.	De 25.001 A 50.000 G.T.	Más de 50.000 G.T.
ESPAÑOLES:							
Número	666	22	4	12	171	449	8
G.T.	18.289.691	9.792	16.737	66.496	3.575.532	13.837.617	783.517
EXTRANJEROS:							
Número	6.855	507	271	980	1.104	2.164	1.829
G.T.	272.964.765	1.296.333	1.134.159	8.500.001	21.178.649	69.985.438	170.870.185
TOTAL							
Número	7.521	529	275	992	1.275	2.613	1.837
G.T.	291.254.456	1.306.125	1.150.896	8.566.497	24.754.181	83.823.055	171.653.702
Porcentaje sobre el total %							
Número	100,00%	7,03%	3,66%	13,19%	16,95%	34,74%	24,42%
G.T.	100,00%	0,45%	0,40%	2,94%	8,50%	28,78%	58,94%

4. Estadísticas de tráfico

4.2.1. Buques mercantes

4.2.1.2. DISTRIBUCIÓN POR BANDERA

Banderas	Nº de buques	G.T.
ALEMANIA	86	6.491.681
ANTIGUA Y BA	162	988.610
ARABIA SAUDI	4	181.310
ARGELIA	43	758.014
BARBADOS	74	257.763
BELGICA	8	61.546
BERMUDAS	56	3.617.262
CAYMAN ISLAS	4	74.846
CHINA	15	1.644.068
CHIPRE	983	24.149.744
COREA DE SUR	3	145.518
DINAMARCA	38	802.123
E.E.U.U.	1	16.803
EGIPTO	3	102.564
ESPAÑA	666	18.289.691
FAROES	2	22.754
FINLANDIA	3	16.134
FRANCIA	51	4.173.033
GIBRALTAR	13	155.032
GIBRALTAR	51	415.205

Banderas	Nº de buques	G.T.
GRAN BAHAMAS	90	5.481.058
GRECIA	7	696.904
HONG-KONG	188	16.894.869
INDONESIA	3	52.782
IRAN	14	338658
IRLANDA	1	2.999
ISLA DE MAN	2	138.598
ISLAS COOK	3	16.965
ISRAEL	48	1.925.664
ITALIA	1.518	67.381.691
JAPON	6	725.740
LETONIA	5	10.958
LIBERIA	647	30.222.115
LITUANIA	68	630.608
LUXEMBURGO	12	141.801
MALTA	768	32.625.391
MARRUECOS	40	360.658
MARSHALL IS	161	8.677.473
NIUE	1	1.282
NORUEGA	27	1.220.308

Banderas	Nº de buques	G.T.
PAISES BAJOS	170	980.393
PALAU	6	27.450
PANAMA	626	36.906.869
PORTUGAL	645	15.945.454
REINO UNIDO	24	1.345.949
RUSIA	2	6.675
S.VIC Y GRAN	4	10.535
SIERRA LEONA	3	17.876
SINGAPUR	113	5.486.454
ST.KITTS-NEV	5	22.506
SUECIA	2	31.406
SUIZA	1	32.540
THAILANDIA	1	19.891
TOGO	3	26.900
TUNEZ	17	389.300
TURQUIA	66	471.154
VANUATU	8	18.053
VIETNAM	1	20.033
Total	7.521	291.254.456

4.2.1. Buques mercantes

4.2.1.3. DISTRIBUCIÓN POR TIPOS DE BUQUE

TIPO DE BUQUES		Españoles		Extranjeros		Total	
		Número / Number	G.T. / G.T.	Número / Number	G.T. / G.T.	Número / Number	G.T. / G.T.
GRANELEROS LÍQUIDOS	Graneleros líquidos - Tankes	19	920.565	303	9.558.393	322	10.478.958
	Total	19	920.565	303	9.558.393	322	10.478.958
GRANELEROS SÓLIDOS	Graneleros solidos			63	1.465.104	63	1.465.104
	Total	0	0	63	1.465.104	63	1.465.104
CARGA GENERAL	Carga General	13	53.800	1.113	11.849.169	1.126	11.902.969
	Transportes Especializados					0	0
	Total	13	53.800	1.113	11.849.169	1.126	11.902.969
RO-RO	RO-RO Mercancías			863	43.739.929	863	43.739.929
	RO-RO Mixtos					0	0
	RO-RO Pasaje	616	17.310.218	1.586	42.374.595	2.202	59.684.813
	Total	616	17.310.218	2.449	86.114.524	3.065	103.424.742
PASAJE	Pasaje Crucero			298	29.320.046	298	29.320.046
	Pasaje Rápido					0	0
	Pasaje Otros Buques	9	756	3	11.967	12	12.723
	Total	9	756	301	29.332.013	310	29.332.769
PORTACONTENEDORES	Portacontenedores			2.492	133.827.806	2.492	133.827.806
	Total	0	0	2.492	133.827.806	2.492	133.827.806
OTROS BUQUES MERCANTES / OTHER MERCHANT SHIPS	Pesqueros de altura congeladores					0	0
	Otros Buques	9	4.352	134	817.756	143	822.108
	Total	9	4.352	134	817.756	143	822.108
Total		666	18.289.691	6.855	272.964.765	7.521	291.254.456

4.2.1. Buques mercantes

4.2.1.4 BUQUES POR TIPO DE ACTIVIDAD / VESSELS BY ACTIVITY TYPE

Tipo de buques	Tipo de actividad	Sin incidencias		En reparación		En avituallamiento		En construcción		En desguace		Inactivo		Total	
	Bandera	Número	G.T.	Número	G.T.	Número	G.T.	Número	G.T.	Número	G.T.	Número	G.T.	Número	G.T.
GRANELEROS LÍQUIDOS	ESPAÑOLES	19	920.565											19	920.565
	EXTRANJEROS	303	9.558.393											303	9.558.393
GRANELEROS SÓLIDOS	ESPAÑOLES	0	0											0	0
	EXTRANJEROS	63	1.465.104											63	1.465.104
CARGA GENERAL	ESPAÑOLES	13	53.800											13	53.800
	EXTRANJEROS	1.113	11.849.169											1.113	11.849.169
RO-RO	ESPAÑOLES	616	17.310.218											616	17.310.218
	EXTRANJEROS	2.449	86.114.524											2.449	86.114.524
SOLO DE PASAJE	ESPAÑOLES	9	756											9	756
	EXTRANJEROS	3	11.967											3	11.967
CRUCEROS	ESPAÑOLES	0	0											0	0
	EXTRANJEROS	298	29.320.046											298	29.320.046
PORTACONTENEDORES	ESPAÑOLES	0	0											0	0
	EXTRANJEROS	2.492	133.827.806											2.492	133.827.806
OTROS BUQUES MERCANTES	ESPAÑOLES	9	4.352											9	4.352
	EXTRANJEROS	134	817.756											134	817.756
TOTAL		7.521	291.254.456	0	0	0	0	0	0	0	0	0	0	7.521	291.254.456

4. Estadísticas de tráfico

4.2. Buques

4.2.2. Buques de guerra

	Españoles	Extranjeros	Total
Número	5	6	11
GT	6.845	20.800	27.645

4.2.3. Embarcaciones de pesca fresca

Con base en el puerto	
Número	0
GT	0

4.2.4. Embarcaciones de recreo

Con base en el puerto	
Número	185
TRB	1.246,29

4.2.5. Buques entrados para desguace

Sin movimiento

4.2.6. Otras embarcaciones

4.3. Mercancías

4.3.1. Movidas por muelles y atraques del servicio

MERCANCÍAS	CABOTAJE			EXTERIOR			TOTAL		
	Embarcadas	Desembarcadas	Total	Embarcadas	Desembarcadas	Total	Embarcadas	Desembarcadas	Total
Granel Líquido	0	93.679	93.679	20.349	154.005	174.354	20.349	247.684	268.033
Productos quimicos		18.385	18.385		154.005	154.005	0	172.390	172.390
Asfalto		75.294	75.294			0	0	75.294	75.294
Vinos, bebida, alcoholes y derivados			0	19.319		19.319	19.319	0	19.319
Fuel-oil			0	604		604	604	0	604
Gas-oil			0	374		374	374	0	374
Resto	0	0	0	52		52	52	0	52
Granel Sólido	26.848	14.439	41.287	508.210	1.705.667	2.213.877	535.058	1.720.106	2.255.164
Con Instalación especial			0			0	0	0	0
Sin Instalación especial			0		82.347	82.347	0	82.347	82.347
Cereales y su harina			0	4.435	1.209.849	1.214.284	4.435	1.209.849	1.214.284
Abonos naturales y artificiales	17.580		17.580	224.517	213.907	438.424	242.097	213.907	456.004
Productos quimicos			0	87.972	72.587	160.559	87.972	72.587	160.559
Pienso y forrajes		14.439	14.439		137.286	137.286	0	151.725	151.725
Otros minerales no metálicos			0	82.937	46.295	129.232	82.937	46.295	129.232
Resto	9.268	0	9.268	108.349	25.743	134.092	117.617	25.743	143.360

4.3.1. Movidas por muelles y atraques del servicio

MERCANCÍAS	CABOTAJE			EXTERIOR			TOTAL		
	Embarcadas	Desembarcadas	Total	Embarcadas	Desembarcadas	Total	Embarcadas	Desembarcadas	Total
Mercancía General no Containerizada	4.574.067	2.217.148	6.791.215	3.530.028	4.378.767	7.908.795	8.104.095	6.595.915	14.700.010
Tara equipamiento (Ro-Ro)	1.718.867	1.744.451	3.463.318	490.241	484.903	975.144	2.209.108	2.229.354	4.438.462
Productos siderurgicos	31.621	35.375	66.996	453.083	1.734.434	2.187.517	484.704	1.769.809	2.254.513
Automoviles y sus piezas	46.564	64.661	111.225	774.138	623.124	1.397.262	820.702	687.785	1.508.487
Resto de mercancías	559.617	173.781	733.398	329.686	254.784	584.470	889.303	428.565	1.317.868
Otros productos alimenticios	1.026.639	27.997	1.054.636	81.862	48.911	130.773	1.108.501	76.908	1.185.409
Resto	1.190.759	170.883	1.361.642	1.401.018	1.232.611	2.633.629	2.591.777	1.403.494	3.995.271
Mercancía General Containerizada	1.556.736	848.718	2.405.454	20.605.452	17.139.038	37.744.490	22.162.188	17.987.756	40.149.944
Materiales de construcción ela	95.163	71.900	167.063	5.150.788	1.199.733	6.350.521	5.245.951	1.271.633	6.517.584
Resto de mercancías	231.879	116.624	348.503	1.933.452	3.215.134	5.148.586	2.165.331	3.331.758	5.497.089
Productos químicos	167.450	123.486	290.936	2.260.444	2.003.197	4.263.641	2.427.894	2.126.683	4.554.577
Maquinaria, herramientas y repuestos	114.385	30.560	144.945	1.182.513	1.793.693	2.976.206	1.296.898	1.824.253	3.121.151
Otros productos alimenticios	187.429	52.067	239.496	1.548.984	1.124.834	2.673.818	1.736.413	1.176.901	2.913.314
Resto	760.430	454.081	1.214.511	8.529.271	7.802.447	16.331.718	9.289.701	8.256.528	17.546.229
TOTAL	6.157.651	3.173.984	9.331.635	24.664.039	23.377.477	48.041.516	30.821.690	26.551.461	57.373.151

4.3. Mercancías

4.3.2. Movidas por muelles y atraques de particulares

MERCANCÍAS	CABOTAJE			EXTERIOR			TOTAL		
	Embarcadas	Desembarcadas	Total	Embarcadas	Desembarcadas	Total	Embarcadas	Desembarcadas	Total
Granel Líquido	28.108	282.608	310.716	816.066	4.424.414	5.240.480	844.174	4.707.022	5.551.196
Gas natural	5.109		5.109	473.084	3.640.298	4.113.382	478.193	3.640.298	4.118.491
Otros productos petrolíferos			0	202.820	198.932	401.752	202.820	198.932	401.752
Gas-oil		14.707	14.707		329.558	329.558	0	344.265	344.265
Fuel-oil		182.808	182.808		66.919	66.919	0	249.727	249.727
Productos químicos		11.006	11.006		144.581	144.581	0	155.587	155.587
Resto	22.999	74.087	97.086	140.162	44.126	184.288	163.161	118.213	281.374
Granel Sólido	0	0	0	0	0	0	0	0	0
Con Instalación especial									
Sin Instalación especial									
Cereales y su harina			0			0	0	0	0
Abonos naturales y artificiales			0			0	0	0	0
Cemento y clinker			0			0	0	0	0

4.3.2. Movidas por muelles y atraques de particulares

MERCANCÍAS	CABOTAJE			EXTERIOR			TOTAL		
	Embarcadas	Desembarcadas	Total	Embarcadas	Desembarcadas	Total	Embarcadas	Desembarcadas	Total
Mercancía General no Containerizada	0	630	630	5.517	56.853	62.370	5.517	57.483	63.000
Otros minerales no metálicos			0		22.601	22.601	0	22.601	22.601
Abonos naturales y artificiales			0		18.883	18.883	0	18.883	18.883
Maquinaria,herrmntas y repuest	0	62	62	1.328	5.589	6.917	1.328	5.651	6.979
Productos siderurgicos			0	244	5.225	5.469	244	5.225	5.469
Automoviles y sus piezas		568	568	3.932	219	4.151	3.932	787	4.719
Resto	0	0	0	13	4.336	4.349	13	4.336	4.349
Mercancía General Containerizada	396.347	412.025	808.372	8.443.789	6.723.450	15.167.239	8.840.136	7.135.475	15.975.611
Materiales de construcción ela	72.350	44.870	117.220	2.244.142	511.470	2.755.612	2.316.492	556.340	2.872.832
Resto de mercancías	55.622	24.380	80.002	745.747	1.206.273	1.952.020	801.369	1.230.653	2.032.022
Productos quimicos	47.428	67.606	115.034	818.037	683.900	1.501.937	865.465	751.506	1.616.971
Otros productos alimenticios	13.277	26.732	40.009	729.784	493.169	1.222.953	743.061	519.901	1.262.962
Maquinaria,herrmntas y repuest	11.567	10.420	21.987	409.910	721.234	1.131.144	421.477	731.654	1.153.131
Resto	196.103	238.017	434.120	3.496.169	3.107.404	6.603.573	3.692.272	3.345.421	7.037.693
TOTAL	424.455	695.263	1.119.718	9.265.372	11.204.717	20.470.089	9.689.827	11.899.980	21.589.807

4.3. Mercancías

4.3.3. Embarcadas y desembarcadas en el año

MERCANCÍAS	CABOTAJE			EXTERIOR			TOTAL		
	Embarcadas	Desembarcadas	Total	Embarcadas	Desembarcadas	Total	Embarcadas	Desembarcadas	Total
Granel Líquido	28.108	376.287	404.395	836.415	4.578.419	5.414.834	864.523	4.954.706	5.819.229
Gas natural	5.109		5.109	473.084	3.640.298	4.113.382	478.193	3.640.298	4.118.491
Otros productos petrolíferos			0	202.820	198.932	401.752	202.820	198.932	401.752
Gas-oil		14.707	14.707	374	329.558	329.932	374	344.265	344.639
Productos químicos		29.391	29.391		298.586	298.586	0	327.977	327.977
Fuel-oil		182.808	182.808	604	66.919	67.523	604	249.727	250.331
Resto	22.999	149.381	172.380	159.533	44.126	203.659	182.532	193.507	376.039
Granel Sólido	26.848	14.439	41.287	508.210	1.705.667	2.213.877	535.058	1.720.106	2.255.164
Cereales y su harina			0	4.435	1.209.849	1.214.284	4.435	1.209.849	1.214.284
Abonos naturales y artificiales	17.580		17.580	224.517	213.907	438.424	242.097	213.907	456.004
Productos químicos			0	87.972	72.587	160.559	87.972	72.587	160.559
Pienso y forrajes		14.439	14.439		137.286	137.286	0	151.725	151.725
Otros minerales no metálicos			0	82.937	46.295	129.232	82.937	46.295	129.232
Resto	9.268	0	9.268	108.349	25.743	134.092	117.617	25.743	143.360

4.3.3. Embarcadas y desembarcadas en el año

MERCANCÍAS	CABOTAJE			EXTERIOR			TOTAL		
	Embarcadas	Desembarcadas	Total	Embarcadas	Desembarcadas	Total	Embarcadas	Desembarcadas	Total
Mercancía General no Containerizada	4.574.067	2.217.778	6.791.845	3.535.545	4.435.620	7.971.165	8.109.612	6.653.398	14.763.010
Tara equipamiento (Ro-Ro)	1.718.867	1.744.451	3.463.318	490.241	484.903	975.144	2.209.108	2.229.354	4.438.462
Productos siderurgicos	31.621	35.375	66.996	453.327	1.739.659	2.192.986	484.948	1.775.034	2.259.982
Automoviles y sus piezas	46.564	65.229	111.793	778.070	623.343	1.401.413	824.634	688.572	1.513.206
Resto de mercancías	559.617	173.781	733.398	329.692	254.820	584.512	889.309	428.601	1.317.910
Otros productos alimenticios	1.026.639	27.997	1.054.636	81.862	48.911	130.773	1.108.501	76.908	1.185.409
Resto	1.190.759	170.945	1.361.704	1.402.353	1.283.984	2.686.337	2.593.112	1.454.929	4.048.041
Mercancía General Containerizada	1.953.083	1.260.743	3.213.826	29.049.241	23.862.488	52.911.729	31.002.324	25.123.231	56.125.555
Materiales de construcción ela	167.513	116.770	284.283	7.394.930	1.711.203	9.106.133	7.562.443	1.827.973	9.390.416
Resto de mercancías	287.501	141.004	428.505	2.679.199	4.421.407	7.100.606	2.966.700	4.562.411	7.529.111
Productos quimicos	214.878	191.092	405.970	3.078.481	2.687.097	5.765.578	3.293.359	2.878.189	6.171.548
Maquinaria,herrmntas y repuest	125.952	40.980	166.932	1.592.423	2.514.927	4.107.350	1.718.375	2.555.907	4.274.282
Otros productos alimenticios	200.706	78.799	279.505	2.278.768	1.618.003	3.896.771	2.479.474	1.696.802	4.176.276
Resto	956.533	692.098	1.648.631	12.025.440	10.909.851	22.935.291	12.981.973	11.601.949	24.583.922
TOTAL	6.582.106	3.869.247	10.451.353	33.929.411	34.582.194	68.511.605	40.511.517	38.451.441	78.962.958

4. Estadísticas de tráfico

4.3. Mercancías

4.3.4. Total mercancías por países de origen y destino

País	Embarcadas	Desembarcadas	Total
ALBANIA	144.919	24.468	169.387
ALEMANIA	189.007	124.627	313.634
ANGOLA	58.413	73.913	132.326
ANTIGUA Y BA	3.279	1	3.280
ARABIA SAUDI	837.820	458.832	1.296.652
ARGELIA	2.037.507	437.755	2.475.262
ARGENTINA	168.105	391.152	559.257
ARUBA	7.227	131	7.358
AUSTRALIA	235.370	357.583	592.953
BAHRAIN	52.925	57.424	110.349
BANGLA DESH	90.970	225.179	316.149
BARBADOS	6.108	331	6.439
BELGICA	265.810	468.329	734.139
BELIZE	1.632	9.463	11.095
BERMUDAS	560		560
BIRMANIA	668	137.575	138.243
BRASIL	1.259.296	1.092.842	2.352.138
BRUNEI	68	4	72
BULGARIA	50.106	63.867	113.973

País	Embarcadas	Desembarcadas	Total
CABO VERDE	23.467	35	23.502
CAMBOYA	8.161	25.298	33.459
CAMERUN	100.660	399.000	499.660
CANADA	1.072.624	494.502	1.567.126
CAYMAN ISLAS	3.758	4	3.762
CHILE	257.340	156.141	413.481
CHINA	1.573.171	4.500.547	6.073.718
CHIPRE	84.245	26.972	111.217
COLOMBIA	337.769	85.303	423.072
COMORES	1.224	70	1.294
CONGO	19.584	6.573	26.157
COREA DE SUR	286.506	249.961	536.467
COSTA MARFIL	264.108	255.609	519.717
COSTA RICA	96.972	61.436	158.408
CROACIA	32.273	34.310	66.583
CUBA	143.317	55.348	198.665
CURAZAO	4.754	849	5.603
DAHOMY-BEN.	128.235	21.035	149.270
DINAMARCA	34.239	47.148	81.387

País	Embarcadas	Desembarcadas	Total
DJIBOUTI	18.706	25.556	44.262
DOMINICA	1.452		1.452
E.E.U.U.	5.022.641	3.410.727	8.433.368
ECUADOR	129.572	85.640	215.212
EGIPTO	524.398	753.808	1.278.206
EL SALVADOR	34.155	3.153	37.308
ERITREA	119		119
ESLOVENIA	63.110	41.622	104.732
ESPAÑA	6.582.106	3.869.247	10.451.353
ESTONIA	27.764	42.343	70.107
FILIPINAS	77.271	17.086	94.357
FINLANDIA	42.315	119.277	161.592
FRANCIA	206.402	1.186.932	1.393.334
GABON	36.397	81.762	118.159
GAMBIA	27.842	8.726	36.568
GEORGIA	82.358	32.074	114.432
GHANA	371.672	168.644	540.316
GIBRALTAR	70.469	886	71.355
GRAN BAHAMAS	4.707	224	4.931

4. Estadísticas de tráfico

4.3.4. Total mercancías por países de origen y destino

País	Embarcadas	Desembarcadas	Total
GRANADA	2.937		2.937
GRECIA	372.682	186.686	559.368
GUADALUPE-FR	51.437	467	51.904
GUATEMALA	100.528	33.530	134.058
GUINEA ECUA.	174.779	211.492	386.271
GUINEA-BISSA	6.713		6.713
GUINEA-CONAK	83.714	6.918	90.632
GUYANA	9.090	572	9.662
GUYANA FRAN.	10.616	418	11.034
HAITI	16.335	958	17.293
HONDURAS	52.064	28.228	80.292
HONG-KONG	65.071	11.604	76.675
I.FIDJI	156	168	324
INDIA	653.348	2.040.555	2.693.903
INDONESIA	134.572	177.520	312.092
IRAN	23.626	73.317	96.943
IRAQ	76.311	864	77.175
IRLANDA	93.467	10.016	103.483
ISRAEL	752.287	494.327	1.246.614

País	Embarcadas	Desembarcadas	Total
ITALIA	3.591.994	3.898.117	7.490.111
JAMAICA	54.958	1.409	56.367
JAPON	206.296	171.501	377.797
JORDANIA	119.228	48.510	167.738
KENIA	37.615	54.560	92.175
KUWAIT	114.778	17.019	131.797
LETONIA	33.917	84.825	118.742
LIBANO	271.990	13.719	285.709
LIBERIA	17.422	8.656	26.078
LIBIA	107.593	6.551	114.144
LITUANIA	31.139	39.000	70.139
MACAO	747		747
MADAGASCAR	24.357	13.172	37.529
MALASIA	128.940	113.303	242.243
MALDIVAS	2.604	925	3.529
MALTA	74.257	35.927	110.184
MARRUECOS	1.506.264	520.937	2.027.201
MARTINICA(FR)	34.095	2.951	37.046
MAURICIO IS	27.042	56.969	84.011

País	Embarcadas	Desembarcadas	Total
MAURITANIA	62.123	21.389	83.512
MAYOTTE	6.669	61	6.730
MEJICO	828.045	391.071	1.219.116
MONTENEGRO	16.445	3.424	19.869
MOZAMBIQUE	12.798	44.332	57.130
N. CALEDONIA	7.096	7.129	14.225
NAMIBIA	3.791	15.945	19.736
NICARAGUA	17.905	8.062	25.967
NIGERIA	252.815	718.665	971.480
NORUEGA	34.648	6.845	41.493
NUE. ZELANDA	60.694	138.331	199.025
O/D INDETER.	125.218	297.318	422.536
OMAN	73.329	245.003	318.332
PAKISTAN	139.665	156.958	296.623
PANAMA	83.442	14.013	97.455
PAPUA N. GUI	20	288	308
PARAGUAY	82.167	36.981	119.148
PERU	168.711	129.887	298.598
POLONIA	27.715	66.422	94.137

4. Estadísticas de tráfico

4.3.4. Total mercancías por países de origen y destino

País	Embarcadas	Desembarcadas	Total
PORTUGAL	193.820	337.000	530.820
PUERTO RICO	141.724	19.926	161.650
QATAR	127.546	176.205	303.751
R.DOMINICANA	381.170	25.185	406.355
REINO UNIDO	1.042.611	357.004	1.399.615
REP. SOMALIA	4.921	199	5.120
REP. SUDAFR.	201.285	181.469	382.754
REP.DEM.CONG	20.414	1.881	22.295
REUNION, IS.	40.014	12.621	52.635
RUMANIA	83.651	631.943	715.594
RUSIA	78.934	335.084	414.018
S.TOME Y PRI	8.862		8.862
SANTA LUCIA	2.017	7	2.024
SENEGAL	385.570	167.434	553.004
SEYCHELLES	2.213	15.649	17.862
SIERRA LEONA	14.677	1.165	15.842
SINGAPUR	233.347	40.668	274.015

País	Embarcadas	Desembarcadas	Total
SINT MAARTEN	26	15	41
SIRIA	47.685	8.633	56.318
SOCIEDAD IS.	5.953		5.953
SRI LANKA	29.145	126.885	156.030
SUDAN	9.010	7.374	16.384
SUECIA	65.158	51.679	116.837
SURINAM	13.635	2.224	15.859
TAIWAN	102.006	124.667	226.673
TANZANIA	37.311	21.376	58.687
THAILANDIA	99.878	178.591	278.469
TOGO	118.940	65.469	184.409
TRINIDAD-TOB	28.511	149.960	178.471
TUNEZ	196.923	98.358	295.281
TURQUIA	1.069.886	2.969.526	4.039.412
U.E. ARABES	651.942	188.041	839.983
UCRANIA	16.736	267.290	284.026
URUGUAY	95.058	118.332	213.390

País	Embarcadas	Desembarcadas	Total
VENEZUELA	61.443	26.175	87.618
VIETNAM	189.901	349.842	539.743
YEMEN	32.677	8.055	40.732
ISLANDIA	698		698
S.VIC Y GRAN		46	46
SOLOMON ISLA	6		6
ST.KITTS-NEV	634		634
TURKS/CAICOS	359		359
SAINT MARTIN	2.594		2.594
TONGA	27		27
U.S.VIRGIN I	117	118	235
HUNGRIA	729		729
TIMOR-LESTE	1.023	69	1.092
WALLIS AND F	55		55
PAISES BAJOS	396.546	526.137	922.683
UGANDA	211		211
TOTAL	40.511.517	38.451.441	78.962.958

4. Estadísticas de tráfico

4.3. Mercancías

4.3.5. Mercancías transbordadas

Sin movimiento

Nota: Transbordo se refiere al movimiento de tráfico realizado de un buque a otro, sin utilizar el muelle.

4.3.6. Tráfico roll-on/roll-off

4.3.6.1. RESUMEN DEL TRÁFICO ROLL-ON/ROLL-OFF

	Cabotaje	Exterior	Total
Mercancías embarcadas			
En contenedores	351.211	232.856	646.530
En otros medios	4.563.649	3.038.212	7.325.938
TOTAL	4.914.860	3.271.068	7.972.468
Mercancías desembarcadas			
En contenedores	94.012	37.787	146.806
En otros medios	2.185.730	2.442.631	4.743.913
TOTAL	2.279.742	2.480.418	4.890.719
Mercancías embarcadas más desembarcadas			
En contenedores	445.223	270.643	715.866
En otros medios	6.749.379	5.480.843	12.230.222
TOTAL	7.194.602	5.751.486	12.946.088

4.3.6. Tráfico roll-on/roll-off

4.3.6.2. UNIDADES DE TRANSPORTE INTERMODAL (UTI) ROLL-ON/ROLL-OFF

TIPO	CABOTAJE			EXTERIOR			TOTAL		
	Embarcadas	Desembarcadas	Total	Embarcadas	Desembarcadas	Tota	Embarcadas	Desembarcadas	Total
ACOMPAÑADO									
Camión articulado	41.177	41.785	82.962	197	208	405	41.374	41.993	83.367
Camión rígido	17.705	16.804	34.509	144	27	171	17.849	16.831	34.680
Tren de carretera	2.530	2.452	4.982	14	51	65	2.544	2.503	5.047
NO ACOMPAÑADO									
Remolques	5.389	6.573	11.962	80.882	80.169	161.051	86.271	86.742	173.013
Semirremolques o plataformas (aptos para el transporte terrestre)	87.400	88.278	175.678	124	112	236	87.524	88.390	175.914
RESTO									
Cabeza tractora	110	843	953			0	110	843	953
Roll trailer y otros equipos (no aptos para el transporte terrestre)		1	1	5	2	7	5	3	8
Furgón	182	809	991			0	182	809	991
TOTAL	154.493	157.545	312.038	81.366	80.569	161.935	235.859	238.114	473.973

4. Estadísticas de tráfico

4.3.6. Tráfico roll-on/roll-off

4.3.6.3. Unidades de automóviles en régimen de mercancía

TIPO	CABOTAJE			EXTERIOR			TOTAL		
	Embarcadas	Desembarcadas	Total	Embarcadas	Desembarcadas	Total	Embarcadas	Desembarcadas	Total
Turismos	4	2	6	4.121		4.121	4.125	2	4.127
Camiones		3	3	232	15	247	232	18	250
Tractores	30.583	42.814	73.397	287.186	194.618	481.804	317.769	237.432	555.201
Vehículos especiales	12	447	459	39.871	3.087	42.958	39.883	3.534	43.417
Autocares	234	39	273	102	49	151	336	88	424
Motocicletas	87	55	142	4	1	5	91	56	147
TOTAL	30.920	43.360	74.280	331.516	197.770	529.286	362.436	241.130	603.566

4.3. Mercancías

4.3.7. Clasificación de mercancías

4.3.7.1 CLASIFICACIÓN SEGÚN SU NATURALEZA (INCLUIDO EL TRÁNSITO MARÍTIMO)

MERCANCÍAS		CABOTAJE			EXTERIOR			TOTAL		
		Embarcadas	Desembarcadas	Total	Embarcadas	Desembarcadas	Total	Embarcadas	Desembarcadas	Total
ENERGETICO		54.361	309.346	363.707	1.054.591	4.472.613	5.527.204	1.108.952	4.781.959	5.890.911
01	Petroleo crudo	5	56	61	30	20	50	35	76	111
02	Fuel-oil	958	193.180	194.138	69.169	112.028	181.197	70.127	305.208	375.335
03	Gas-oil	65	14.710	14.775	1.033	329.915	330.948	1.098	344.625	345.723
04	Gasolina		53.939	53.939	145	10.783	10.928	145	64.722	64.867
06	Otros productos petroliferos	630	1.212	1.842	249.700	247.946	497.646	250.330	249.158	499.488
07	Gases energeticos del petroleo	4.803	266	5.069	253	840	1.093	5.056	1.106	6.162
12	Carbón y coque de petróleo	3.497	11.740	15.237	34.863	38.255	73.118	38.360	49.995	88.355
35	Gas natural	5.146		5.146	473.126	3.640.387	4.113.513	478.272	3.640.387	4.118.659
51	Biocombustibles	39.257	34.243	73.500	226.272	92.439	318.711	265.529	126.682	392.211
SIDEROMETALÚRGICO		190.634	104.237	294.871	1.927.936	3.548.639	5.476.575	2.118.570	3.652.876	5.771.446
08	Mineral de hierro	9.755	94	9.849	457	1.174	1.631	10.212	1.268	11.480
10	Otros minerales y residuos met	17.642	14.976	32.618	206.416	244.447	450.863	224.058	259.423	483.481
11	Chatarra de hierro	18.887	30.729	49.616	92.618	82.041	174.659	111.505	112.770	224.275
13	Productos siderurgicos	79.015	52.411	131.426	1.153.098	2.533.657	3.686.755	1.232.113	2.586.068	3.818.181
36	Otros productos metalúrgicos	65.335	6.027	71.362	475.347	687.320	1.162.667	540.682	693.347	1.234.029
MINERALES NO METÁLICOS		129.310	15.504	144.814	459.854	440.436	900.290	589.164	455.940	1.045.104
25	Sal común	5.680	3.986	9.666	43.599	20.489	64.088	49.279	24.475	73.754
52	Otros minerales no metálicos	123.630	11.518	135.148	416.255	419.947	836.202	539.885	431.465	971.350

4.3.7. Clasificación de mercancías

MERCANCÍAS		CABOTAJE			EXTERIOR			TOTAL		
		Embarcadas	Desembarcadas	Total	Embarcadas	Desembarcadas	Total	Embarcadas	Desembarcadas	Total
ABONOS		115.409	33.082	148.491	545.855	508.718	1.054.573	661.264	541.800	1.203.064
14	Fosfatos	4	5.855	5.859	4.213	4.208	8.421	4.217	10.063	14.280
15	Potasas	764	1.293	2.057	20.966	38.416	59.382	21.730	39.709	61.439
16	Abonos naturales y artificiales	114.641	25.934	140.575	520.676	466.094	986.770	635.317	492.028	1.127.345
PRODUCTOS QUÍMICOS		229.460	208.852	438.312	2.914.072	3.002.760	5.916.832	3.143.532	3.211.612	6.355.144
17	Productos quimicos	229.460	208.852	438.312	2.914.072	3.002.760	5.916.832	3.143.532	3.211.612	6.355.144
MATERIALES DE CONSTRUCCIÓN		637.978	193.893	831.871	7.163.476	1.695.079	8.858.555	7.801.454	1.888.972	9.690.426
05	Asfalto	1.098	75.359	76.457	5.823	1.175	6.998	6.921	76.534	83.455
18	Cemento y clinker	127.528	4.206	131.734	245.999	51.521	297.520	373.527	55.727	429.254
20	Materiales de construcción ela	509.352	114.328	623.680	6.911.654	1.642.383	8.554.037	7.421.006	1.756.711	9.177.717
AGRO-GANADERO Y ALIMENTARIO		1.905.967	347.795	2.253.762	7.689.325	6.819.280	14.508.605	9.595.292	7.167.075	16.762.367
21	Cereales y su harina	13.854	5.993	19.847	309.827	1.530.043	1.839.870	323.681	1.536.036	1.859.717
22	Habas de Soja	542	4	546	96.036	104.937	200.973	96.578	104.941	201.519
23	Frutas, hortalizas y legumbres	115.887	19.949	135.836	809.608	903.634	1.713.242	925.495	923.583	1.849.078
24	Vinos, bebida, alcoholes y derivados	368.131	50.789	418.920	2.267.748	915.915	3.183.663	2.635.879	966.704	3.602.583
27	Conservas	38.408	47.167	85.575	415.352	334.305	749.657	453.760	381.472	835.232
28	Tabaco, cacao, cafe y especias	64.175	3.817	67.992	521.482	674.258	1.195.740	585.657	678.075	1.263.732
29	Aceites y grasas	41.057	67.071	108.128	524.590	255.031	779.621	565.647	322.102	887.749
30	Otros productos alimenticios	1.196.638	93.571	1.290.209	2.015.197	1.459.123	3.474.320	3.211.835	1.552.694	4.764.529
33	Pescados congelados y refriger	36.189	5.427	41.616	84.403	238.299	322.702	120.592	243.726	364.318
37	Pienso y forrajes	31.086	54.007	85.093	645.082	403.735	1.048.817	676.168	457.742	1.133.910

4.3.7. Clasificación de mercancías

MERCANCÍAS		CABOTAJE			EXTERIOR			TOTAL		
		Embarcadas	Desembarcadas	Total	Embarcadas	Desembarcadas	Total	Embarcadas	Desembarcadas	Total
OTRAS MERCANCÍAS		1.197.333	481.431	1.678.764	5.572.142	7.689.366	13.261.508	6.769.475	8.170.797	14.940.272
19	Maderas y corcho	62.722	11.562	74.284	565.351	750.209	1.315.560	628.073	761.771	1.389.844
26	Papel y pasta	47.331	99.171	146.502	1.228.250	1.172.309	2.400.559	1.275.581	1.271.480	2.547.061
31	Maquinaria, herrmntas y repuest	306.089	99.596	405.685	1.336.433	2.093.946	3.430.379	1.642.522	2.193.542	3.836.064
34	Resto de mercancías	781.191	271.102	1.052.293	2.442.108	3.672.902	6.115.010	3.223.299	3.944.004	7.167.303
VEHÍCULOS Y ELEMENTOS DE TRANSPORTE		2.121.654	2.175.107	4.296.761	6.602.160	6.405.303	13.007.463	8.723.814	8.580.410	17.304.224
32	Vehículos y sus piezas	60.182	73.146	133.328	1.280.751	1.123.809	2.404.560	1.340.933	1.196.955	2.537.888
38	Tara equipamiento (Ro-Ro)	1.718.867	1.744.451	3.463.318	490.241	484.903	975.144	2.209.108	2.229.354	4.438.462
39	Tara de contenedores	342.605	357.510	700.115	4.831.168	4.796.591	9.627.759	5.173.773	5.154.101	10.327.874
TOTAL		6.582.106	3.869.247	10.451.353	33.929.411	34.582.194	68.511.605	40.511.517	38.451.441	78.962.958

4. Estadísticas de tráfico

4.3.7. Clasificación de mercancías

4.3.7.1 BIS CLASIFICACIÓN SEGÚN SU NATURALEZA (SIN TRÁNSITO)

MERCANCÍAS		CABOTAJE			EXTERIOR			TOTAL		
		Embarcadas	Desembarcadas	Total	Embarcadas	Desembarcadas	Total	Embarcadas	Desembarcadas	Total
ENERGETICO		49.583	272.234	321.817	699.787	4.165.730	4.865.517	749.370	4.437.964	5.187.334
01	Petroleo crudo	5	56	61	10		10	15	56	71
02	Fuel-oil	225	182.810	183.035	28.776	81.968	110.744	29.001	264.778	293.779
03	Gas-oil	65	14.710	14.775	707	329.600	330.307	772	344.310	345.082
04	Gasolina		53.939	53.939	145	10.783	10.928	145	64.722	64.867
06	Otros productos petrolíferos	463	69	532	27.389	41.478	68.867	27.852	41.547	69.399
07	Gases energeticos del petroleo	4.703	266	4.969	26	513	539	4.729	779	5.508
12	Carbón y coque de petróleo	1.318	34	1.352	2.424	15.101	17.525	3.742	15.135	18.877
35	Gas natural	5.146		5.146	473.084	3.640.345	4.113.429	478.230	3.640.345	4.118.575
51	Biocombustibles	37.658	20.350	58.008	167.226	45.942	213.168	204.884	66.292	271.176
SIDEROMETALÚRGICO		81.081	76.834	157.915	770.355	2.319.843	3.090.198	851.436	2.396.677	3.248.113
08	Mineral de hierro	9.755	94	9.849	5	702	707	9.760	796	10.556
10	Otros minerales y residuos met	704	9.858	10.562	81.225	107.931	189.156	81.929	117.789	199.718
11	Chatarra de hierro	9.613	28.863	38.476	33.345	15.344	48.689	42.958	44.207	87.165
13	Productos siderúrgicos	35.087	35.903	70.990	572.391	1.938.122	2.510.513	607.478	1.974.025	2.581.503
36	Otros productos metalúrgicos	25.922	2.116	28.038	83.389	257.744	341.133	109.311	259.860	369.171
MINERALES NO METÁLICOS		43.000	5.999	48.999	278.101	186.811	464.912	321.101	192.810	513.911
25	Sal común	5.127	71	5.198	17.387	3.054	20.441	22.514	3.125	25.639
52	Otros minerales no metálicos	37.873	5.928	43.801	260.714	183.757	444.471	298.587	189.685	488.272

4.3.7. Clasificación de mercancías

MERCANCÍAS		CABOTAJE			EXTERIOR			TOTAL		
		Embarcadas	Desembarcadas	Total	Embarcadas	Desembarcadas	Total	Embarcadas	Desembarcadas	Total
ABONOS		45.152	7.344	52.496	395.778	318.305	714.083	440.930	325.649	766.579
14	Fosfatos	4	5.855	5.859	5		5	9	5.855	5.864
15	Potasas	24		24	1.810	19.150	20.960	1.834	19.150	20.984
16	Abonos naturales y artificiales	45.124	1.489	46.613	393.963	299.155	693.118	439.087	300.644	739.731
PRODUCTOS QUÍMICOS		96.662	53.166	149.828	1.392.590	1.521.530	2.914.120	1.489.252	1.574.696	3.063.948
17	Productos quimicos	96.662	53.166	149.828	1.392.590	1.521.530	2.914.120	1.489.252	1.574.696	3.063.948
MATERIALES DE CONSTRUCCIÓN		607.541	86.133	693.674	5.932.387	533.563	6.465.950	6.539.928	619.696	7.159.624
05	Asfalto	1.098	75.296	76.394	4.246		4.246	5.344	75.296	80.640
18	Cemento y clinker	127.354	785	128.139	189.763	1.952	191.715	317.117	2.737	319.854
20	Materiales de construcción ela	479.089	10.052	489.141	5.738.378	531.611	6.269.989	6.217.467	541.663	6.759.130
AGRO-GANADERO Y ALIMENTARIO		1.698.125	87.846	1.785.971	3.969.833	3.162.909	7.132.742	5.667.958	3.250.755	8.918.713
21	Cereales y su harina	10.327	259	10.586	92.754	1.316.815	1.409.569	103.081	1.317.074	1.420.155
22	Habas de Soja	2	4	6	0	3.324	3.324	2	3.328	3.330
23	Frutas, hortalizas y legumbres	58.885	9.330	68.215	355.240	405.291	760.531	414.125	414.621	828.746
24	Vinos, bebida, alcoholes y derivados	365.712	6.528	372.240	1.605.280	299.519	1.904.799	1.970.992	306.047	2.277.039
27	Conservas	24.160	319	24.479	199.948	155.634	355.582	224.108	155.953	380.061
28	Tabaco, cacao, cafe y especias	8.547	473	9.020	83.046	181.800	264.846	91.593	182.273	273.866
29	Aceites y grasas	30.153	8.376	38.529	353.355	131.063	484.418	383.508	139.439	522.947
30	Otros productos alimenticios	1.169.980	29.085	1.199.065	811.386	301.359	1.112.745	1.981.366	330.444	2.311.810
33	Pescados congelados y refriger	2.540	1.824	4.364	15.735	137.453	153.188	18.275	139.277	157.552
37	Pienso y forrajes	27.819	31.648	59.467	453.089	230.651	683.740	480.908	262.299	743.207

4.3.7. Clasificación de mercancías

MERCANCÍAS		CABOTAJE			EXTERIOR			TOTAL		
		Embarcadas	Desembarcadas	Total	Embarcadas	Desembarcadas	Total	Embarcadas	Desembarcadas	Total
OTRAS MERCANCÍAS		1.037.081	394.914	1.431.995	2.283.788	4.388.844	6.672.632	3.320.869	4.783.758	8.104.627
19	Maderas y corcho	46.731	6.749	53.480	181.532	317.105	498.637	228.263	323.854	552.117
26	Papel y pasta	16.286	71.801	88.087	529.187	472.238	1.001.425	545.473	544.039	1.089.512
31	Maquinaria, herrmntas y repuest	272.364	81.102	353.466	646.862	1.466.874	2.113.736	919.226	1.547.976	2.467.202
34	Resto de mercancías	701.700	235.262	936.962	926.207	2.132.627	3.058.834	1.627.907	2.367.889	3.995.796
VEHÍCULOS Y ELEMENTOS DE TRANSPORTE		1.970.266	2.013.379	3.983.645	3.952.124	3.725.431	7.677.555	5.922.390	5.738.810	11.661.200
32	Vehículos y sus piezas	48.182	49.212	97.394	924.624	778.802	1.703.426	972.806	828.014	1.800.820
38	Tara equipamiento (Ro-Ro)	1.718.867	1.744.451	3.463.318	490.241	484.897	975.138	2.209.108	2.229.348	4.438.456
39	Tara de contenedores	203.217	219.716	422.933	2.537.259	2.461.732	4.998.991	2.740.476	2.681.448	5.421.924
TOTAL		5.628.491	2.997.849	8.626.340	19.674.743	20.322.966	39.997.709	25.303.234	23.320.815	48.624.049

4.3.7. Clasificación de mercancías

4.3.7.2. CLASIFICACIÓN SEGÚN SU NATURALEZA Y PRESENTACIÓN (INCLUIDO EL TRÁNSITO)

MERCANCÍAS		GRANELES LÍQUIDOS			GRANELES SÓLIDOS			MERCANCÍA GENERAL CONVENCIONAL			MERCANCÍA GENERAL EN CONTENEDORES			TOTAL MERCANCÍA GENERAL			TOTAL		
		Embarcadas	Desembarcadas	Total	Embarcadas	Desembarcadas	Total	Embarcadas	Desembarcadas	Total	Embarcadas	Desembarcadas	Total	Embarcadas	Desembarcadas	Total	Embarcadas	Desembarcadas	Total
ENERGETICO		757.490	4.529.833	5.287.323	0	0	0	3.501	2.176	5.677	347.961	249.950	597.911	351.462	252.126	603.588	1.108.952	4.781.959	5.890.911
01	Petroleo crudo							5	56	61	30	20	50	35	76	111	35	76	111
02	Fuel-oil	604	249.727	250.331				197	1.021	1.218	69.326	54.460	123.786	69.523	55.481	125.004	70.127	305.208	375.335
03	Gas-oil	374	344.265	344.639					3	3	724	357	1.081	724	360	1.084	1.098	344.625	345.723
04	Gasolina		64.698	64.698							145	24	169	145	24	169	145	64.722	64.867
06	Otros productos petrolíferos	202.820	198.932	401.752				686	36	722	46.824	50.190	97.014	47.510	50.226	97.736	250.330	249.158	499.488
07	Gases energeticos del petroleo							1.629	242	1.871	3.427	864	4.291	5.056	1.106	6.162	5.056	1.106	6.162
12	Carbón y coque de petróleo							912		912	37.448	49.995	87.443	38.360	49.995	88.355	38.360	49.995	88.355
35	Gas natural	478.193	3.640.298	4.118.491				12		12	67	89	156	79	89	168	478.272	3.640.387	4.118.659
51	Biocombustibles	75.499	31.913	107.412				60	818	878	189.970	93.951	283.921	190.030	94.769	284.799	265.529	126.682	392.211
SIDEROMETALÚRGICO		0	0	0	14.067	11.458	25.525	547.428	1.912.270	2.459.698	1.557.075	1.729.148	3.286.223	2.104.503	3.641.418	5.745.921	2.118.570	3.652.876	5.771.446
08	Mineral de hierro							9.707	354	10.061	505	914	1.419	10.212	1.268	11.480	10.212	1.268	11.480
10	Otros minerales y residuos met					11.458	11.458	703	10.115	10.818	223.355	237.850	461.205	224.058	247.965	472.023	224.058	259.423	483.481
11	Chatarra de hierro				14.067		14.067	345	25.382	25.727	97.093	87.388	184.481	97.438	112.770	210.208	111.505	112.770	224.275

4.3.7. Clasificación de mercancías

MERCANCÍAS		GRANELES LÍQUIDOS			GRANELES SÓLIDOS			MERCANCÍA GENERAL CONVENCIONAL			MERCANCÍA GENERAL EN CONTENEDORES			TOTAL MERCANCÍA GENERAL			TOTAL		
		Embarcadas	Desembarcadas	Total	Embarcadas	Desembarcadas	Total	Embarcadas	Desembarcadas	Total	Embarcadas	Desembarcadas	Total	Embarcadas	Desembarcadas	Total	Embarcadas	Desembarcadas	Total
13	Productos siderúrgicos							484.948	1.775.034	2.259.982	747.165	811.034	1.558.199	1.232.113	2.586.068	3.818.181	1.232.113	2.586.068	3.818.181
36	Otros productos metalúrgicos							51.725	101.385	153.110	488.957	591.962	1.080.919	540.682	693.347	1.234.029	540.682	693.347	1.234.029
MINERALES NO METÁLICOS		0	0	0	82.937	46.295	129.232	40.613	45.976	86.589	465.614	363.669	829.283	506.227	409.645	915.872	589.164	455.940	1.045.104
25	Sal común							4.784	48	4.832	44.495	24.427	68.922	49.279	24.475	73.754	49.279	24.475	73.754
52	Otros minerales no metálicos				82.937	46.295	129.232	35.829	45.928	81.757	421.119	339.242	760.361	456.948	385.170	842.118	539.885	431.465	971.350
ABONOS		0	0	0	242.097	228.192	470.289	18.521	20.395	38.916	400.646	293.213	693.859	419.167	313.608	732.775	661.264	541.800	1.203.064
14	Fosfatos								50	50	4.217	10.013	14.230	4.217	10.063	14.280	4.217	10.063	14.280
15	Potasas					14.285	14.285	24		24	21.706	25.424	47.130	21.730	25.424	47.154	21.730	39.709	61.439
16	Abonos naturales y artificiales				242.097	213.907	456.004	18.497	20.345	38.842	374.723	257.776	632.499	393.220	278.121	671.341	635.317	492.028	1.127.345
PRODUCTOS QUÍMICOS		0	327.977	327.977	87.972	72.587	160.559	187.569	296.536	484.105	2.867.991	2.514.512	5.382.503	3.055.560	2.811.048	5.866.608	3.143.532	3.211.612	6.355.144
17	Productos químicos		327.977	327.977	87.972	72.587	160.559	187.569	296.536	484.105	2.867.991	2.514.512	5.382.503	3.055.560	2.811.048	5.866.608	3.143.532	3.211.612	6.355.144
MATERIALES DE CONSTRUCCIÓN		0	75.294	75.294	97.725	0	97.725	704.275	132.553	836.828	6.999.454	1.681.125	8.680.579	7.703.729	1.813.678	9.517.407	7.801.454	1.888.972	9.690.426
05	Asfalto		75.294	75.294				425	2	427	6.496	1.238	7.734	6.921	1.240	8.161	6.921	76.534	83.455
18	Cemento y clinker				97.725		97.725	150.647	1.156	151.803	125.155	54.571	179.726	275.802	55.727	331.529	373.527	55.727	429.254

4.3.7. Clasificación de mercancías

MERCANCÍAS		GRANELES LÍQUIDOS			GRANELES SÓLIDOS			MERCANCÍA GENERAL CONVENCIONAL			MERCANCÍA GENERAL EN CONTENEDORES			TOTAL MERCANCÍA GENERAL			TOTAL		
		Embarcadas	Desembarcadas	Total	Embarcadas	Desembarcadas	Total	Embarcadas	Desembarcadas	Total	Embarcadas	Desembarcadas	Total	Embarcadas	Desembarcadas	Total	Embarcadas	Desembarcadas	Total
20	Materiales de construcción ela							553.203	131.395	684.598	6.867.803	1.625.316	8.493.119	7.421.006	1.756.711	9.177.717	7.421.006	1.756.711	9.177.717
AGRO-GANADERO Y ALIMENTARIO		106.981	21.602	128.583	4.435	1.361.574	1.366.009	2.143.574	351.213	2.494.787	7.340.302	5.432.686	12.772.988	9.483.876	5.783.899	15.267.775	9.595.292	7.167.075	16.762.367
21	Cereales y su harina				4.435	1.209.849	1.214.284	5.970	25.259	31.229	313.276	300.928	614.204	319.246	326.187	645.433	323.681	1.536.036	1.859.717
22	Habas de Soja								4	4	96.578	104.937	201.515	96.578	104.941	201.519	96.578	104.941	201.519
23	Frutas, hortalizas y legumbres							56.165	4.097	60.262	869.330	919.486	1.788.816	925.495	923.583	1.849.078	925.495	923.583	1.849.078
24	Vinos, bebida, alcoholes y derivados	106.981		106.981				620.557	118.573	739.130	1.908.341	848.131	2.756.472	2.528.898	966.704	3.495.602	2.635.879	966.704	3.602.583
27	Conservas							20.523	577	21.100	433.237	380.895	814.132	453.760	381.472	835.232	453.760	381.472	835.232
28	Tabaco, cacao, cafe y especias							8.182	376	8.558	577.475	677.699	1.255.174	585.657	678.075	1.263.732	585.657	678.075	1.263.732
29	Aceites y grasas		21.602	21.602				301.988	102.484	404.472	263.659	198.016	461.675	565.647	300.500	866.147	565.647	322.102	887.749
30	Otros productos alimenticios							1.108.501	76.908	1.185.409	2.103.334	1.475.786	3.579.120	3.211.835	1.552.694	4.764.529	3.211.835	1.552.694	4.764.529
33	Pescados congelados y refriger							7.186	5.618	12.804	113.406	238.108	351.514	120.592	243.726	364.318	120.592	243.726	364.318

4.3.7. Clasificación de mercancías

MERCANCÍAS		GRANELES LÍQUIDOS			GRANELES SÓLIDOS			MERCANCÍA GENERAL CONVENCIONAL			MERCANCÍA GENERAL EN CONTENEDORES			TOTAL MERCANCÍA GENERAL			TOTAL		
		Embarcadas	Desembarcadas	Total	Embarcadas	Desembarcadas	Total	Embarcadas	Desembarcadas	Total	Embarcadas	Desembarcadas	Total	Embarcadas	Desembarcadas	Total	Embarcadas	Desembarcadas	Total
37	Pienso y forrajes				151.725	151.725	14.502	17.317	31.819	661.666	288.700	950.366	676.168	306.017	982.185	676.168	457.742	1.133.910	
OTRAS MERCANCÍAS		52	0	52	5.825	0	5.825	1.430.389	974.353	2.404.742	5.333.209	7.196.444	12.529.653	6.763.598	8.170.797	14.934.395	6.769.475	8.170.797	14.940.272
19	Maderas y corcho				5.825	5.825	89.223	89.678	178.901	533.025	672.093	1.205.118	622.248	761.771	1.384.019	628.073	761.771	1.389.844	
26	Papel y pasta						139.421	217.404	356.825	1.136.160	1.054.076	2.190.236	1.275.581	1.271.480	2.547.061	1.275.581	1.271.480	2.547.061	
31	Maquinaria, herrmntas y repuest						312.436	238.670	551.106	1.330.086	1.954.872	3.284.958	1.642.522	2.193.542	3.836.064	1.642.522	2.193.542	3.836.064	
34	Resto de mercancías	52		52			889.309	428.601	1.317.910	2.333.938	3.515.403	5.849.341	3.223.247	3.944.004	7.167.251	3.223.299	3.944.004	7.167.303	
VEHÍCULOS Y ELEMENTOS DE TRANSPORTE		0	0	0	0	0	0	3.033.742	2.917.926	5.951.668	5.690.072	5.662.484	11.352.556	8.723.814	8.580.410	17.304.224	8.723.814	8.580.410	17.304.224
32	Automóviles y sus piezas						824.634	688.572	1.513.206	516.299	508.383	1.024.682	1.340.933	1.196.955	2.537.888	1.340.933	1.196.955	2.537.888	
38	Tara equipamiento (Ro-Ro)						2.209.108	2.229.354	4.438.462				2.209.108	2.229.354	4.438.462	2.209.108	2.229.354	4.438.462	
39	Tara de contenedores									5.173.773	5.154.101	10.327.874	5.173.773	5.154.101	10.327.874	5.173.773	5.154.101	10.327.874	
TOTAL		864.523	4.954.706	5.819.229	535.058	1.720.106	2.255.164	8.109.612	6.653.398	14.763.010	31.002.324	25.123.231	56.125.555	39.111.936	31.776.629	70.888.565	40.511.517	38.451.441	78.962.958

4. Estadísticas de tráfico

4.3.7. Clasificación de mercancías

4.3.7.2. BIS CLASIFICACIÓN SEGÚN SU NATURALEZA Y PRESENTACIÓN (SIN TRÁNSITO)

MERCANCÍAS		GRANELES LÍQUIDOS			GRANELES SÓLIDOS			MERCANCÍA GENERAL CONVENCIONAL			MERCANCÍA GENERAL EN CONTENEDORES			TOTAL MERCANCÍA GENERAL			TOTAL		
		Embarcadas	Desembarcadas	Total	Embarcadas	Desembarcadas	Total	Embarcadas	Desembarcadas	Total	Embarcadas	Desembarcadas	Total	Embarcadas	Desembarcadas	Total	Embarcadas	Desembarcadas	Total
ENERGETICO		554.670	4.342.561	4.897.231	0	0	0	3.501	2.176	5.677	191.199	93.227	284.426	194.700	95.403	290.103	749.370	4.437.964	5.187.334
01	Petroleo crudo							5	56	61	10		10	15	56	71	15	56	71
02	Fuel-oil	604	249.727	250.331				197	1.021	1.218	28.200	14.030	42.230	28.397	15.051	43.448	29.001	264.778	293.779
03	Gas-oil	374	344.265	344.639				3	3		398	42	440	398	45	443	772	344.310	345.082
04	Gasolina		64.698	64.698							145	24	169	145	24	169	145	64.722	64.867
06	Otros productos petroliferos		11.660	11.660				686	36	722	27.166	29.851	57.017	27.852	29.887	57.739	27.852	41.547	69.399
07	Gases energeticos del petroleo							1.629	242	1.871	3.100	537	3.637	4.729	779	5.508	4.729	779	5.508
12	Carbón y coque de petróleo							912		912	2.830	15.135	17.965	3.742	15.135	18.877	3.742	15.135	18.877
35	Gas natural	478.193	3.640.298	4.118.491				12		12	25	47	72	37	47	84	478.230	3.640.345	4.118.575
51	Biocombustibles	75.499	31.913	107.412				60	818	878	129.325	33.561	162.886	129.385	34.379	163.764	204.884	66.292	271.176
SIDEROMETALÚRGICO		0	0	0	14.067	11.458	25.525	539.377	1.904.389	2.443.766	297.992	480.830	778.822	837.369	2.385.219	3.222.588	851.436	2.396.677	3.248.113
08	Mineral de hierro							9.707	354	10.061	53	442	495	9.760	796	10.556	9.760	796	10.556
10	Otros minerales y residuos met					11.458	11.458	703	10.115	10.818	81.226	96.216	177.442	81.929	106.331	188.260	81.929	117.789	199.718
11	Chatarra de hierro				14.067		14.067	345	25.382	25.727	28.546	18.825	47.371	28.891	44.207	73.098	42.958	44.207	87.165

4.3.7. Clasificación de mercancías

MERCANCÍAS		GRANELES LÍQUIDOS			GRANELES SÓLIDOS			MERCANCÍA GENERAL CONVENCIONAL			MERCANCÍA GENERAL EN CONTENEDORES			TOTAL MERCANCÍA GENERAL			TOTAL		
		Embarcadas	Desembarcadas	Total	Embarcadas	Desembarcadas	Total	Embarcadas	Desembarcadas	Total	Embarcadas	Desembarcadas	Total	Embarcadas	Desembarcadas	Total	Embarcadas	Desembarcadas	Total
13	Productos siderúrgicos							476.897	1.767.153	2.244.050	130.581	206.872	337.453	607.478	1.974.025	2.581.503	607.478	1.974.025	2.581.503
36	Otros productos metalúrgicos							51.725	101.385	153.110	57.586	158.475	216.061	109.311	259.860	369.171	109.311	259.860	369.171
MINERALES NO METÁLICOS		0	0	0	82.937	46.295	129.232	40.613	45.976	86.589	197.551	100.539	298.090	238.164	146.515	384.679	321.101	192.810	513.911
25	Sal común							4.784	48	4.832	17.730	3.077	20.807	21.824	3.125	24.949	21.824	3.125	24.949
52	Otros minerales no metálicos				82.937	46.295	129.232	35.829	45.928	81.757	179.821	97.462	277.283	449.862	143.390	593.252	532.799	189.685	722.484
ABONOS		0	0	0	242.097	228.192	470.289	18.521	20.395	38.916	180.312	77.062	257.374	198.833	97.457	296.290	440.930	325.649	766.579
14	Fosfatos								50	50	9	5.805	5.814	9	5.855	5.864	9	5.855	5.864
15	Potasas					14.285	14.285	24		24	1.810	4.865	6.675	1.834	4.865	6.699	1.834	19.150	20.984
16	Abonos naturales y artificiales				242.097	213.907	456.004	18.497	20.345	38.842	178.493	66.392	244.885	196.990	86.737	283.727	439.087	300.644	739.731
PRODUCTOS QUÍMICOS		0	327.977	327.977	87.972	72.587	160.559	187.569	296.536	484.105	1.213.711	877.596	2.091.307	1.401.280	1.174.132	2.575.412	1.489.252	1.574.696	3.063.948
17	Productos químicos		327.977	327.977	87.972	72.587	160.559	187.569	296.536	484.105	1.213.711	877.596	2.091.307	1.401.280	1.174.132	2.575.412	1.489.252	1.574.696	3.063.948
MATERIALES DE CONSTRUCCIÓN		0	75.294	75.294	97.725	0	97.725	704.275	132.553	836.828	5.737.928	411.849	6.149.777	6.442.203	544.402	6.986.605	6.539.928	619.696	7.159.624
05	Asfalto		75.294	75.294				425	2	427	4.919		4.919	5.344	2	5.346	5.344	75.296	80.640
18	Cemento y clinker				97.725		97.725	150.647	1.156	151.803	68.745	1.581	70.326	219.392	2.737	222.129	317.117	2.737	319.854

4. Estadísticas de tráfico

4.3.7. Clasificación de mercancías

MERCANCÍAS		GRANELES LÍQUIDOS			GRANELES SÓLIDOS			MERCANCÍA GENERAL CONVENCIONAL			MERCANCÍA GENERAL EN CONTENEDORES			TOTAL MERCANCÍA GENERAL			TOTAL		
		Embarcadas	Desembarcadas	Total	Embarcadas	Desembarcadas	Total	Embarcadas	Desembarcadas	Total	Embarcadas	Desembarcadas	Total	Embarcadas	Desembarcadas	Total	Embarcadas	Desembarcadas	Total
20	Materiales de construcción ela							553.203	131.395	684.598	5.664.264	410.268	6.074.532	6.217.467	541.663	6.759.130	6.217.467	541.663	6.759.130
AGRO-GANADERO Y ALIMENTARIO		106.981	21.602	128.583	4.435	1.361.574	1.366.009	2.143.574	351.213	2.494.787	3.412.968	1.516.366	4.929.334	5.556.542	1.867.579	7.424.121	5.667.958	3.250.755	8.918.713
21	Cereales y su harina				4.435	1.209.849	1.214.284	5.970	25.259	31.229	92.676	81.966	174.642	98.646	107.225	205.871	103.081	1.317.074	1.420.155
22	Habas de Soja								4	4	2	3.324	3.326	2	3.328	3.330	2	3.328	3.330
23	Frutas, hortalizas y legumbres							56.165	4.097	60.262	357.960	410.524	768.484	414.125	414.621	828.746	414.125	414.621	828.746
24	Vinos, bebida, alcoholes y derivados	106.981		106.981				620.557	118.573	739.130	1.243.454	187.474	1.430.928	1.864.011	306.047	2.170.058	1.970.992	306.047	2.277.039
27	Conservas							20.523	577	21.100	203.585	155.376	358.961	224.108	155.953	380.061	224.108	155.953	380.061
28	Tabaco, cacao, cafe y especias							8.182	376	8.558	83.411	181.897	265.308	91.593	182.273	273.866	91.593	182.273	273.866
29	Aceites y grasas		21.602	21.602				301.988	102.484	404.472	81.520	15.353	96.873	383.508	117.837	501.345	383.508	139.439	522.947
30	Otros productos alimenticios							1.108.501	76.908	1.185.409	872.865	253.536	1.126.401	1.981.366	330.444	2.311.810	1.981.366	330.444	2.311.810
33	Pescados congelados y refriger							7.186	5.618	12.804	11.089	133.659	144.748	18.275	139.277	157.552	18.275	139.277	157.552

4.3.7. Clasificación de mercancías

MERCANCÍAS		GRANELES LÍQUIDOS			GRANELES SÓLIDOS			MERCANCÍA GENERAL CONVENCIONAL			MERCANCÍA GENERAL EN CONTENEDORES			TOTAL MERCANCÍA GENERAL			TOTAL		
		Embarcadas	Desembarcadas	Total	Embarcadas	Desembarcadas	Total	Embarcadas	Desembarcadas	Total	Embarcadas	Desembarcadas	Total	Embarcadas	Desembarcadas	Total	Embarcadas	Desembarcadas	Total
37	Pienso y forrajes				151.725	151.725	14.502	17.317	31.819	466.406	93.257	559.663	480.908	110.574	591.482	480.908	262.299	743.207	
OTRAS MERCANCÍAS		52	0	52	5.825	0	5.825	1.428.181	971.649	2.399.830	1.886.811	3.812.109	5.698.920	3.314.992	4.783.758	8.098.750	3.320.869	4.783.758	8.104.627
19	Maderas y corcho				5.825	5.825	89.223	89.678	178.901	133.215	234.176	367.391	222.438	323.854	546.292	228.263	323.854	552.117	
26	Papel y pasta						139.421	217.368	356.789	406.052	326.671	732.723	545.473	544.039	1.089.512	545.473	544.039	1.089.512	
31	Maquinaria, herrmntas y repuest						311.361	237.248	548.609	607.865	1.310.728	1.918.593	919.226	1.547.976	2.467.202	919.226	1.547.976	2.467.202	
34	Resto de mercancías	52		52			888.176	427.355	1.315.531	739.679	1.940.534	2.680.213	1.627.855	2.367.889	3.995.744	1.627.907	2.367.889	3.995.796	
VEHÍCULOS Y ELEMENTOS DE TRANSPORTE		0	0	0	0	0	0	2.976.795	2.857.592	5.834.387	2.945.595	2.881.218	5.826.813	5.922.390	5.738.810	11.661.200	5.922.390	5.738.810	11.661.200
32	Automóviles y sus piezas						767.687	628.244	1.395.931	205.119	199.770	404.889	972.806	828.014	1.800.820	972.806	828.014	1.800.820	
38	Tara equipamiento (Ro-Ro)						2.209.108	2.229.348	4.438.456				2.209.108	2.229.348	4.438.456	2.209.108	2.229.348	4.438.456	
39	Tara de contenedores									2.740.476	2.681.448	5.421.924	2.740.476	2.681.448	5.421.924	2.740.476	2.681.448	5.421.924	
TOTAL		661.703	4.767.434	5.429.137	535.058	1.720.106	2.255.164	8.042.406	6.582.479	14.624.885	16.064.067	10.250.796	26.314.863	24.106.473	16.833.275	40.939.748	25.303.234	23.320.815	48.624.049

4.3.7. Clasificación de mercancías

4.3.7.3 CLASIFICACIÓN DE MERCANCÍAS EN TRÁNSITO SEGÚN SU NATURALEZA

MERCANCÍAS		CABOTAJE		EXTERIOR		TOTAL TRÁNSITO
		Embarcadas	Desembarcadas	Embarcadas	Desembarcadas	
ENERGETICO		4.778	37.112	354.804	306.883	703.577
01	Petroleo crudo			20	20	40
02	Fuel-oil	733	10.370	40.393	30.060	81.556
03	Gas-oil			326	315	641
04	Gasolina	167	1.143	222.311	206.468	430.089
06	Otros productos petrolíferos	100		227	327	654
07	Gases energeticos del petroleo	2.179	11.706	32.439	23.154	69.478
12	Carbón y coque de petróleo			42	42	84
51	Biocombustibles	1.599	13.893	59.046	46.497	121.035
SIDEROMETALÚRGICO		109.553	27.403	1.157.581	1.228.796	2.523.333
08	Mineral de hierro			452	472	924
10	Otros minerales y residuos met	16.938	5.118	125.191	136.516	283.763
11	Chatarra de hierro	9.274	1.866	59.273	66.697	137.110
13	Productos siderúrgicos	43.928	16.508	580.707	595.535	1.236.678
36	Otros productos metalúrgicos	39.413	3.911	391.958	429.576	864.858
MINERALES NO METÁLICOS		86.310	9.505	181.753	253.625	531.193
25	Sal común	553	3.915	26.212	17.435	48.115
52	Otros minerales no metálicos	85.757	5.590	155.541	236.190	483.078

4.3.7. Clasificación de mercancías

MERCANCÍAS		CABOTAJE		EXTERIOR		TOTAL TRÁNSITO
		Embarcadas	Desembarcadas	Embarcadas	Desembarcadas	
ABONOS		70.257	25.738	150.077	190.413	436.485
14	Fosfatos			4.208	4.208	8.416
15	Potasas	740	1.293	19.156	19.266	40.455
16	Abonos naturales y artificiales	69.517	24.445	126.713	166.939	387.614
PRODUCTOS QUÍMICOS		132.798	155.686	1.521.482	1.481.230	3.291.196
17	Productos quimicos	132.798	155.686	1.521.482	1.481.230	3.291.196
MATERIALES DE CONSTRUCCIÓN		30.437	107.760	1.231.089	1.161.516	2.530.802
05	Asfalto		63	1.577	1.175	2.815
18	Cemento y clinker	174	3.421	56.236	49.569	109.400
20	Materiales de construcción ela	30.263	104.276	1.173.276	1.110.772	2.418.587
AGRO-GANADERO Y ALIMENTARIO		207.842	259.949	3.719.492	3.656.371	7.843.654
21	Cereales y su harina	3.527	5.734	217.073	213.228	439.562
22	Habas de Soja	540		96.036	101.613	198.189
23	Frutas, hortalizas y legumbres	57.002	10.619	454.368	498.343	1.020.332
24	Vinos, bebida, alcoholes y derivados	2.419	44.261	662.468	616.396	1.325.544
27	Conservas	14.248	46.848	215.404	178.671	455.171
28	Tabaco, cacao, cafe y especias	55.628	3.344	438.436	492.458	989.866
29	Aceites y grasas	10.904	58.695	171.235	123.968	364.802
30	Otros productos alimenticios	26.658	64.486	1.203.811	1.157.764	2.452.719
33	Pescados congelados y refriger	33.649	3.603	68.668	100.846	206.766
37	Pienso y forrajes	3.267	22.359	191.993	173.084	390.703

4.3.7. Clasificación de mercancías

MERCANCÍAS		CABOTAJE		EXTERIOR		TOTAL TRÁNSITO
		Embarcadas	Desembarcadas	Embarcadas	Desembarcadas	
OTRAS MERCANCÍAS		160.252	86.517	3.288.354	3.300.522	6.835.645
19	Maderas y corcho	15.991	4.813	383.819	433.104	837.727
26	Papel y pasta	31.045	27.370	699.063	700.071	1.457.549
31	Maquinaria, herrmmtas y repuest	33.725	18.494	689.571	627.072	1.368.862
34	Resto de mercancías	79.491	35.840	1.515.901	1.540.275	3.171.507
VEHÍCULOS Y ELEMENTOS DE TRANSPORTE		151.388	161.728	2.650.036	2.679.872	5.643.024
32	Vehículos y sus piezas	12.000	23.934	356.127	345.007	737.068
38	Tara equipamiento (Ro-Ro)				6	6
39	Tara de contenedores	139.388	137.794	2.293.909	2.334.859	4.905.950
TOTAL		953.615	871.398	14.254.668	14.259.228	30.338.909

4.3.7. Clasificación de mercancías

4.3.7.4 CLASIFICACIÓN DE MERCANCÍAS EN TRÁNSITO SEGÚN SU NATURALEZA Y PRESENTACIÓN

MERCANCÍAS	GRANELES LÍQUIDOS			GRANELES SÓLIDOS			MERCANCÍA GENERAL CONVENCIONAL			MERCANCÍA GENERAL EN CONTENEDORES			TOTAL MERCANCÍA GENERAL			TOTAL TRÁNSITO		
	Embarcadas	Desembarcadas	Total	Embarcadas	Desembarcadas	Total	Embarcadas	Desembarcadas	Total	Embarcadas	Desembarcadas	Total	Embarcadas	Desembarcadas	Total	Embarcadas	Desembarcadas	Total
ENERGETICO	202.820	187.272	390.092	0	0	0	0	0	0	156.762	156.723	313.485	156.762	156.723	313.485	359.582	343.995	703.577
01 Petroleo crudo										20	20	40	20	20	40	20	20	40
02 Fuel-oil										41.126	40.430	81.556	41.126	40.430	81.556	41.126	40.430	81.556
03 Gas-oil										326	315	641	326	315	641	326	315	641
04 Gasolina	202.820	187.272	390.092							19.658	20.339	39.997	19.658	20.339	39.997	222.478	207.611	430.089
06 Otros productos petroliferos										327	327	654	327	327	654	327	327	654
07 Gases energeticos del petrleo										34.618	34.860	69.478	34.618	34.860	69.478	34.618	34.860	69.478
12 Carbón y coque de petrleo										42	42	84	42	42	84	42	42	84
51 Biocombustibles										60.645	60.390	121.035	60.645	60.390	121.035	60.645	60.390	121.035
SIDEROMETALÚRGICO	0	0	0	0	0	0	8.051	7.881	15.932	1.259.083	1.248.318	2.507.401	1.267.134	1.256.199	2.523.333	1.267.134	1.256.199	2.523.333
08 Mineral de hierro										452	472	924	452	472	924	452	472	924
10 Otros minerales y residuos met										142.129	141.634	283.763	142.129	141.634	283.763	142.129	141.634	283.763
11 Chatarra de hierro										68.547	68.563	137.110	68.547	68.563	137.110	68.547	68.563	137.110
13 Productos siderúrgicos							8.051	7.881	15.932	616.584	604.162	1.220.746	624.635	612.043	1.236.678	624.635	612.043	1.236.678

4.3.7. Clasificación de mercancías

MERCANCÍAS		GRANELES LÍQUIDOS			GRANELES SÓLIDOS			MERCANCÍA GENERAL CONVENCIONAL			MERCANCÍA GENERAL EN CONTENEDORES			TOTAL MERCANCÍA GENERAL			TOTAL TRÁNSITO		
		Embarcadas	Desembarcadas	Total	Embarcadas	Desembarcadas	Total	Embarcadas	Desembarcadas	Total	Embarcadas	Desembarcadas	Total	Embarcadas	Desembarcadas	Total	Embarcadas	Desembarcadas	Total
36	Otros productos metalúrgicos										431.371	433.487	864.858	431.371	433.487	864.858	431.371	433.487	864.858
MINERALES NO METÁLICOS		0	0	0	0	0	0	0	0	0	268.063	263.130	531.193	268.063	263.130	531.193	268.063	263.130	531.193
25	Sal común										26.765	21.350	48.115	26.765	21.350	48.115	26.765	21.350	48.115
52	Otros minerales no metálicos										241.298	241.780	483.078	241.298	241.780	483.078	241.298	241.780	483.078
ABONOS		0	0	0	0	0	0	0	0	0	220.334	216.151	436.485	220.334	216.151	436.485	220.334	216.151	436.485
14	Fosfatos										4.208	4.208	8.416	4.208	4.208	8.416	4.208	4.208	8.416
15	Potasas										19.896	20.559	40.455	19.896	20.559	40.455	19.896	20.559	40.455
16	Abonos naturales y artificiales										196.230	191.384	387.614	196.230	191.384	387.614	196.230	191.384	387.614
PRODUCTOS QUÍMICOS		0	0	0	0	0	0	0	0	0	1.654.280	1.636.916	3.291.196	1.654.280	1.636.916	3.291.196	1.654.280	1.636.916	3.291.196
17	Productos químicos										1.654.280	1.636.916	3.291.196	1.654.280	1.636.916	3.291.196	1.654.280	1.636.916	3.291.196
MATERIALES DE CONSTRUCCIÓN		0	0	0	0	0	0	0	0	0	1.261.526	1.269.276	2.530.802	1.261.526	1.269.276	2.530.802	1.261.526	1.269.276	2.530.802
05	Asfalto										1.577	1.238	2.815	1.577	1.238	2.815	1.577	1.238	2.815
18	Cemento y clinker										56.410	52.990	109.400	56.410	52.990	109.400	56.410	52.990	109.400
20	Materiales de construcción ela										1.203.539	1.215.048	2.418.587	1.203.539	1.215.048	2.418.587	1.203.539	1.215.048	2.418.587

4.3.7. Clasificación de mercancías

MERCANCÍAS		GRANELES LÍQUIDOS			GRANELES SÓLIDOS			MERCANCÍA GENERAL CONVENCIONAL			MERCANCÍA GENERAL EN CONTENEDORES			TOTAL MERCANCÍA GENERAL			TOTAL TRÁNSITO		
		Embarcadas	Desembarcadas	Total	Embarcadas	Desembarcadas	Total	Embarcadas	Desembarcadas	Total	Embarcadas	Desembarcadas	Total	Embarcadas	Desembarcadas	Total	Embarcadas	Desembarcadas	Total
AGRO-GANADERO Y ALIMENTARIO		0	0	0	0	0	0	0	0	0	3.927.334	3.916.320	7.843.654	3.927.334	3.916.320	7.843.654	3.927.334	3.916.320	7.843.654
21	Cereales y su harina										220.600	218.962	439.562	220.600	218.962	439.562	220.600	218.962	439.562
22	Habas de Soja										96.576	101.613	198.189	96.576	101.613	198.189	96.576	101.613	198.189
23	Frutas, hortalizas y legumbres										511.370	508.962	1.020.332	511.370	508.962	1.020.332	511.370	508.962	1.020.332
24	Vinos, bebida, alcoholes y derivados										664.887	660.657	1.325.544	664.887	660.657	1.325.544	664.887	660.657	1.325.544
27	Conservas										229.652	225.519	455.171	229.652	225.519	455.171	229.652	225.519	455.171
28	Tabaco, cacao, café y especias										494.064	495.802	989.866	494.064	495.802	989.866	494.064	495.802	989.866
29	Aceites y grasas										182.139	182.663	364.802	182.139	182.663	364.802	182.139	182.663	364.802
30	Otros productos alimenticios										1.230.469	1.222.250	2.452.719	1.230.469	1.222.250	2.452.719	1.230.469	1.222.250	2.452.719
33	Pescados congelados y refriger										102.317	104.449	206.766	102.317	104.449	206.766	102.317	104.449	206.766
37	Pienso y forrajes										195.260	195.443	390.703	195.260	195.443	390.703	195.260	195.443	390.703
OTRAS MERCANCÍAS		0	0	0	0	0	0	2.208	2.704	4.912	3.446.398	3.384.335	6.830.733	3.448.606	3.387.039	6.835.645	3.448.606	3.387.039	6.835.645
19	Maderas y corcho										399.810	437.917	837.727	399.810	437.917	837.727	399.810	437.917	837.727
26	Papel y pasta								36	36	730.108	727.405	1.457.513	730.108	727.441	1.457.549	730.108	727.441	1.457.549
31	Maquinaria, aparatos, herramientas, repuestos							1.075	1.422	2.497	722.221	644.144	1.366.365	723.296	645.566	1.368.862	723.296	645.566	1.368.862

4.3.7. Clasificación de mercancías

MERCANCÍAS		GRANELES LÍQUIDOS			GRANELES SÓLIDOS			MERCANCÍA GENERAL CONVENCIONAL			MERCANCÍA GENERAL EN CONTENEDORES			TOTAL MERCANCÍA GENERAL			TOTAL TRÁNSITO		
		Embarcadas	Desembarcadas	Total	Embarcadas	Desembarcadas	Total	Embarcadas	Desembarcadas	Total	Embarcadas	Desembarcadas	Total	Embarcadas	Desembarcadas	Total	Embarcadas	Desembarcadas	Total
34	Resto de mercancías							1.133	1.246	2.379	1.594.259	1.574.869	3.169.128	1.595.392	1.576.115	3.171.507	1.595.392	1.576.115	3.171.507
VEHÍCULOS Y ELEMENTOS DE TRANSPORTE		0	0	0	0	0	0	56.947	60.334	117.281	2.744.477	2.781.266	5.525.743	2.801.424	2.841.600	5.643.024	2.801.424	2.841.600	5.643.024
32	Vehículos y sus piezas							56.947	60.328	117.275	311.180	308.613	619.793	368.127	368.941	737.068	368.127	368.941	737.068
38	Tara plataforma, camión, carga (RO-RO)								6	6				0	6	6	0	6	6
39	Tara de contenedores										2.433.297	2.472.653	4.905.950	2.433.297	2.472.653	4.905.950	2.433.297	2.472.653	4.905.950
TOTAL		202.820	187.272	390.092	0	0	0	67.206	70.919	138.125	14.938.257	14.872.435	29.810.692	15.005.463	14.943.354	29.948.817	15.208.283	15.130.626	30.338.909

4.4. Tráfico interior

Sin movimiento.

4.5. Avituallamientos

CONCEPTOS	TONELADAS
Combustibles líquidos	331.850
Agua	56.702
Varios	13.166
TOTAL	401.718

4.6. Pesca capturada

	Peso (Kg)	VALOR EN 1ª VENTA (euros)
Moluscos	211.256	1.700.431
Crustáceos	52.841	884.874
Peces	788.787	3.281.423
TOTAL PESCA FRESCA	1.052.884	5.866.728
Bacalao verde	0	0
TOTAL PESCA CAPTURADA	1.052.884	5.866.728

4.7. Tráfico de contenedores

4.7.1. Contenedores de 20 pies

	CABOTAJE		EXTERIOR		TOTAL	
	NÚMERO	TONELADAS	NÚMERO	TONELADAS	NÚMERO	TONELADAS
EMBARCADOS:	31.976	624.978	620.755	13.844.663	652.731	14.469.641
Con carga	26.874	614.693	587.435	13.776.161	614.309	14.390.854
Vacíos	5.102	10.285	33.320	68.502	38.422	78.787
DESEMBARCADOS:	47.231	518.420	607.986	8.686.739	655.217	9.205.159
Con carga	21.426	464.352	366.331	8.200.974	387.757	8.665.326
Vacíos	25.805	54.068	241.655	485.765	267.460	539.833
TOTAL:	79.207	1.143.398	1.228.741	22.531.402	1.307.948	23.674.800
Con carga	48.300	1.079.045	953.766	21.977.135	1.002.066	23.056.180
Vacíos	30.907	64.353	274.975	554.267	305.882	618.620

4.7.2. Contenedores mayores de 20 pies

	CABOTAJE		EXTERIOR		TOTAL	
	NÚMERO	TONELADAS	NÚMERO	TONELADAS	NÚMERO	TONELADAS
EMBARCADOS:	63.310	1.328.105	871.190	15.204.578	934.500	16.532.683
Con carga	54.594	1.290.361	651.180	14.301.588	705.774	15.591.949
Vacíos	8.716	37.744	220.010	902.990	228.726	940.734
DESEMBARCADOS:	60.950	742.323	867.824	15.175.749	928.774	15.918.072
Con carga	30.318	609.741	708.847	14.504.882	739.165	15.114.623
Vacíos	30.632	132.582	158.977	670.867	189.609	803.449
TOTAL:	124.260	2.070.428	1.739.014	30.380.327	1.863.274	32.450.755
Con carga	84.912	1.900.102	1.360.027	28.806.470	1.444.939	30.706.572
Vacíos	39.348	170.326	378.987	1.573.857	418.335	1.744.183

4. Estadísticas de tráfico

4.7. Tráfico de contenedores

4.7.3. Total contenedores de 20 pies o mayores

	CABOTAJE		EXTERIOR		TOTAL	
	NÚMERO	TONELADAS	NÚMERO	TONELADAS	NÚMERO	TONELADAS
EMBARCADOS:	95.286	1.953.083	1.491.945	29.049.241	1.587.231	31.002.324
Con carga	81.468	1.905.054	1.238.615	28.077.749	1.320.083	29.982.803
Vacíos	13.818	48.029	253.330	971.492	267.148	1.019.521
DESEMBARCADOS:	108.181	1.260.743	1.475.810	23.862.488	1.583.991	25.123.231
Con carga	51.744	1.074.093	1.075.178	22.705.856	1.126.922	23.779.949
Vacíos	56.437	186.650	400.632	1.156.632	457.069	1.343.282
TOTAL:	203.467	3.213.826	2.967.755	52.911.729	3.171.222	56.125.555
Con carga	133.212	2.979.147	2.313.793	50.783.605	2.447.005	53.762.752
Vacíos	70.255	234.679	653.962	2.128.124	724.217	2.362.803

4.7.4. Contenedores de 20 pies o mayores en tránsito

	CABOTAJE		EXTERIOR		TOTAL	
	NÚMERO	TONELADAS	NÚMERO	TONELADAS	NÚMERO	TONELADAS
EMBARCADOS:	43.600	953.549	690.210	13.984.708	733.810	14.938.257
Con carga	40.504	943.089	611.842	13.677.737	652.346	14.620.826
Vacíos	3.096	10.460	78.368	306.971	81.464	317.431
DESEMBARCADOS:	43.293	854.131	688.750	14.018.304	732.043	14.872.435
Con carga	37.232	828.474	602.226	13.644.802	639.458	14.473.276
Vacíos	6.061	25.657	86.524	373.502	92.585	399.159
TOTAL:	86.893	1.807.680	1.378.960	28.003.012	1.465.853	29.810.692
Con carga	77.736	1.771.563	1.214.068	27.322.539	1.291.804	29.094.102
Vacíos	9.157	36.117	164.892	680.473	174.049	716.590

4. Estadísticas de tráfico

4.7. Tráfico de contenedores

4.7.5. Total contenedores equivalentes a 20 pies (TEU)

	CABOTAJE		EXTERIOR		TOTAL	
	NÚMERO	TONELADAS	NÚMERO	TONELADAS	NÚMERO	TONELADAS
EMBARCADOS:	161.356	1.953.083	2.374.004	29.049.241	2.535.360	31.002.324
Con carga	138.818	1.905.054	1.900.665	28.077.749	2.039.483	29.982.803
Vacíos	22.538	48.029	473.339	971.492	495.877	1.019.521
DESEMBARCADOS:	169.563	1.260.743	2.347.349	23.862.488	2.516.912	25.123.231
Con carga	82.102	1.074.093	1.787.740	22.705.856	1.869.842	23.779.949
Vacíos	87.461	186.650	559.609	1.156.632	647.070	1.343.282
TOTAL:	330.919	3.213.826	4.721.353	52.911.729	5.052.272	56.125.555
Con carga	220.920	2.979.147	3.688.405	50.783.605	3.909.325	53.762.752
Vacíos	109.999	234.679	1.032.948	2.128.124	1.142.947	2.362.803

4.7.6. Contenedores equivalentes a 20 pies (TEU) en tránsito

	CABOTAJE		EXTERIOR		TOTAL	
	NÚMERO	TONELADAS	NÚMERO	TONELADAS	NÚMERO	TONELADAS
EMBARCADOS:	67.850	953.549	1.121.742	13.984.708	1.189.592	14.938.257
Con carga	63.082	943.089	977.330	13.677.737	1.040.412	14.620.826
Vacíos	4.768	10.460	144.412	306.971	149.180	317.431
DESEMBARCADOS:	66.609	854.131	1.135.777	14.018.304	1.202.386	14.872.435
Con carga	54.649	828.474	964.604	13.644.802	1.019.253	14.473.276
Vacíos	11.960	25.657	171.173	373.502	183.133	399.159
TOTAL:	134.459	1.807.680	2.257.519	28.003.012	2.391.978	29.810.692
Con carga	117.731	1.771.563	1.941.934	27.322.539	2.059.665	29.094.102
Vacíos	16.728	36.117	315.585	680.473	332.313	716.590

4. Estadísticas de tráfico

4.7. Tráfico de contenedores

4.7.7. Mercancías transportadas en contenedores clasificadas según su naturaleza, toneladas

MERCANCÍAS		CABOTAJE			EXTERIOR			TOTAL		
		Embarcadas	Desembarcadas	Total	Embarcadas	Desembarcadas	Total	Embarcadas	Desembarcadas	Total
ENERGETICO		23.116	37.404	60.520	324.845	212.546	537.391	347.961	249.950	597.911
01	Petroleo crudo				30	20	50	30	20	50
02	Fuel-oil	835	10.370	11.205	68.491	44.090	112.581	69.326	54.460	123.786
03	Gas-oil	65		65	659	357	1.016	724	357	1.081
04	Gasolina		24	24	145		145	145	24	169
06	Otros productos petroliferos	234	1.176	1.410	46.590	49.014	95.604	46.824	50.190	97.014
07	Gases energeticos del petroleo	3.174	24	3.198	253	840	1.093	3.427	864	4.291
12	Carbón y coque de petróleo	2.585	11.740	14.325	34.863	38.255	73.118	37.448	49.995	87.443
35	Gas natural	25		25	42	89	131	67	89	156
51	Biocombustibles	16.198	14.070	30.268	173.772	79.881	253.653	189.970	93.951	283.921
SIDEROMETALÚRGICO		131.726	48.746	180.472	1.425.349	1.680.402	3.105.751	1.557.075	1.729.148	3.286.223
08	Mineral de hierro	48		48	457	914	1.371	505	914	1.419
10	Otros minerales y residuos met	17.121	11.813	28.934	206.234	226.037	432.271	223.355	237.850	461.205
11	Chatarra de hierro	9.274	15.842	25.116	87.819	71.546	159.365	97.093	87.388	184.481
13	Productos siderúrgicos	47.394	17.036	64.430	699.771	793.998	1.493.769	747.165	811.034	1.558.199
36	Otros productos metalúrgicos	57.889	4.055	61.944	431.068	587.907	1.018.975	488.957	591.962	1.080.919
MINERALES NO METÁLICOS		102.863	10.281	113.144	362.751	353.388	716.139	465.614	363.669	829.283
25	Sal común	896	3.938	4.834	43.599	20.489	64.088	44.495	24.427	68.922
52	Otros minerales no metálicos	101.967	6.343	108.310	319.152	332.899	652.051	421.119	339.242	760.361

4. Estadísticas de tráfico

4.7.7. Mercancías transportadas en contenedores clasificadas según su naturaleza, toneladas

MERCANCÍAS		CABOTAJE			EXTERIOR			TOTAL		
		Embarcadas	Desembarcadas	Total	Embarcadas	Desembarcadas	Total	Embarcadas	Desembarcadas	Total
ABONOS		79.382	32.551	111.933	321.264	260.662	581.926	400.646	293.213	693.859
14	Fosfatos	4	5.805	5.809	4.213	4.208	8.421	2.926	10.013	12.939
15	Potasas	740	1.293	2.033	20.966	24.131	45.097	27.684	25.424	53.108
16	Abonos naturales y artificiales	78.638	25.453	104.091	296.085	232.323	528.408	657.425	257.776	915.201
PRODUCTOS QUÍMICOS		184.436	166.956	351.392	2.683.555	2.347.556	5.031.111	2.867.991	2.514.512	5.382.503
17	Productos quimicos	184.436	166.956	351.392	2.683.555	2.347.556	5.031.111	2.867.991	2.514.512	5.382.503
MATERIALES DE CONSTRUCCIÓN		157.289	108.184	265.473	6.842.165	1.572.941	8.415.106	6.999.454	1.681.125	8.680.579
05	Asfalto	673	63	736	5.823	1.175	6.998	6.496	1.238	7.734
18	Cemento y clinker	7.983	3.421	11.404	117.172	51.150	168.322	125.155	54.571	179.726
20	Materiales de construcción ela	148.633	104.700	253.333	6.719.170	1.520.616	8.239.786	6.867.803	1.625.316	8.493.119
AGRO-GANADERO Y ALIMENTARIO		541.283	272.844	814.127	6.799.019	5.159.842	11.958.861	7.340.302	5.432.686	12.772.988
21	Cereales y su harina	8.087	5.752	13.839	305.189	295.176	600.365	313.276	300.928	614.204
22	Habas de Soja	542		542	96.036	104.937	200.973	96.578	104.937	201.515
23	Frutas, hortalizas y legumbres	69.806	16.132	85.938	799.524	903.354	1.702.878	869.330	919.486	1.788.816
24	Vinos, bebida, alcoholes y derivados	154.214	46.305	200.519	1.754.127	801.826	2.555.953	1.908.341	848.131	2.756.472
27	Conservas	18.400	46.998	65.398	414.837	333.897	748.734	433.237	380.895	814.132
28	Tabaco, cacao, cafe y especias	57.482	3.441	60.923	519.993	674.258	1.194.251	577.475	677.699	1.255.174
29	Aceites y grasas	11.504	61.266	72.770	252.155	136.750	388.905	263.659	198.016	461.675
30	Otros productos alimenticios	169.999	65.574	235.573	1.933.335	1.410.212	3.343.547	2.103.334	1.475.786	3.579.120
33	Pescados congelados y refriger	34.351	4.933	39.284	79.055	233.175	312.230	113.406	238.108	351.514
37	Pienso y forrajes	16.898	22.443	39.341	644.768	266.257	911.025	661.666	288.700	950.366

4.7.7. Mercancías transportadas en contenedores clasificadas según su naturaleza, toneladas

MERCANCÍAS		CABOTAJE			EXTERIOR			TOTAL		
		Embarcadas	Desembarcadas	Total	Embarcadas	Desembarcadas	Total	Embarcadas	Desembarcadas	Total
OTRAS MERCANCÍAS		376.765	218.350	595.115	4.956.444	6.978.094	11.934.538	5.333.209	7.196.444	12.529.653
19	Maderas y corcho	19.599	5.994	25.593	513.426	666.099	1.179.525	533.025	672.093	1.205.118
26	Papel y pasta	36.484	84.426	120.910	1.099.676	969.650	2.069.326	1.136.160	1.054.076	2.190.236
31	Maquinaria, herrmntas y repuest	99.108	30.609	129.717	1.230.978	1.924.263	3.155.241	1.330.086	1.954.872	3.284.958
34	Resto de mercancías	221.574	97.321	318.895	2.112.364	3.418.082	5.530.446	2.333.938	3.515.403	5.849.341
VEHÍCULOS Y ELEMENTOS DE TRANSPORTE		356.223	365.427	721.650	5.333.849	5.297.057	10.630.906	5.690.072	5.662.484	11.352.556
32	Automóviles y sus piezas	13.618	7.917	21.535	502.681	500.466	1.003.147	516.299	508.383	1.024.682
39	Tara de contenedores	342.605	357.510	700.115	4.831.168	4.796.591	9.627.759	5.173.773	5.154.101	10.327.874
TOTAL		1.953.083	1.260.743	3.213.826	29.049.241	23.862.488	52.911.729	31.002.324	25.123.231	56.125.555

4.7. Tráfico de contenedores

4.7.7.1. MERCANCÍAS TRANSPORTADAS EN CONTENEDORES CLASIFICADAS SEGÚN SU NATURALEZA, TONELADAS (SIN TRÁNSITO)

MERCANCÍAS		CABOTAJE			EXTERIOR			TOTAL		
		Embarcadas	Desembarcadas	Total	Embarcadas	Desembarcadas	Total	Embarcadas	Desembarcadas	Total
ENERGETICO		18.338	292	18.630	172.861	92.935	265.796	191.199	93.227	284.426
01	Petroleo crudo				10		10	10	0	10
02	Fuel-oil	102		102	28.098	14.030	42.128	28.200	14.030	42.230
03	Gas-oil	65		65	333	42	375	398	42	440
04	Gasolina		24	24	145		145	145	24	169
06	Otros productos petroliferos	67	33	100	27.099	29.818	56.917	27.166	29.851	57.017
07	Gases energeticos del petroleo	3.074	24	3.098	26	513	539	3.100	537	3.637
12	Carbón y coque de petróleo	406	34	440	2.424	15.101	17.525	2.830	15.135	17.965
35	Gas natural	25		25		47	47	25	47	72
51	Biocombustibles	14.599	177	14.776	114.726	33.384	148.110	129.325	33.561	162.886
SIDEROMETALÚRGICO		22.173	21.343	43.516	275.819	459.487	735.306	297.992	480.830	778.822
08	Mineral de hierro	48		48	5	442	447	53	442	495
10	Otros minerales y residuos met	183	6.695	6.878	81.043	89.521	170.564	81.226	96.216	177.442
11	Chatarra de hierro		13.976	13.976	28.546	4.849	33.395	28.546	18.825	47.371
13	Productos siderúrgicos	3.466	528	3.994	127.115	206.344	333.459	130.581	206.872	337.453
36	Otros productos metalúrgicos	18.476	144	18.620	39.110	158.331	197.441	57.586	158.475	216.061
MINERALES NO METÁLICOS		16.553	776	17.329	180.998	99.763	280.761	197.551	100.539	298.090
25	Sal común	343	23	366	17.387	3.054	20.441	17.730	3.077	20.807
52	Otros minerales no metálicos	16.210	753	16.963	163.611	96.709	260.320	179.821	97.462	277.283

4. Estadísticas de tráfico

4.7.7.1. Mercancías transportadas en contenedores clasificadas según su naturaleza, toneladas (sin tránsito)

MERCANCÍAS		CABOTAJE			EXTERIOR			TOTAL		
		Embarcadas	Desembarcadas	Total	Embarcadas	Desembarcadas	Total	Embarcadas	Desembarcadas	Total
ABONOS		9.125	6.813	15.938	171.187	70.249	241.436	180.312	77.062	257.374
14	Fosfatos	4	5.805	5.809	5		5	9	5.805	5.814
15	Potasas				1.810	4.865	6.675	1.810	4.865	6.675
16	Abonos naturales y artificiales	9.121	1.008	10.129	169.372	65.384	234.756	178.493	66.392	244.885
PRODUCTOS QUÍMICOS		51.638	11.270	62.908	1.162.073	866.326	2.028.399	1.213.711	877.596	2.091.307
17	Productos quimicos	51.638	11.270	62.908	1.162.073	866.326	2.028.399	1.213.711	877.596	2.091.307
MATERIALES DE CONSTRUCCIÓN		126.852	424	127.276	5.611.076	411.425	6.022.501	5.737.928	411.849	6.149.777
05	Asfalto	673		673	4.246		4.246	4.919	0	4.919
18	Cemento y clinker	7.809		7.809	60.936	1.581	62.517	68.745	1.581	70.326
20	Materiales de construcción ela	118.370	424	118.794	5.545.894	409.844	5.955.738	5.664.264	410.268	6.074.532
AGRO-GANADERO Y ALIMENTARIO		333.441	12.895	346.336	3.079.527	1.503.471	4.582.998	3.412.968	1.516.366	4.929.334
21	Cereales y su harina	4.560	18	4.578	88.116	81.948	170.064	92.676	81.966	174.642
22	Habas de Soja	2		2	0	3.324	3.324	2	3.324	3.326
23	Frutas, hortalizas y legumbres	12.804	5.513	18.317	345.156	405.011	750.167	357.960	410.524	768.484
24	Vinos, bebida, alcoholes y derivados	151.795	2.044	153.839	1.091.659	185.430	1.277.089	1.243.454	187.474	1.430.928
27	Conservas	4.152	150	4.302	199.433	155.226	354.659	203.585	155.376	358.961
28	Tabaco, cacao, cafe y especias	1.854	97	1.951	81.557	181.800	263.357	83.411	181.897	265.308
29	Aceites y grasas	600	2.571	3.171	80.920	12.782	93.702	81.520	15.353	96.873
30	Otros productos alimenticios	143.341	1.088	144.429	729.524	252.448	981.972	872.865	253.536	1.126.401
33	Pescados congelados y refriger	702	1.330	2.032	10.387	132.329	142.716	11.089	133.659	144.748
37	Pienso y forrajes	13.631	84	13.715	452.775	93.173	545.948	466.406	93.257	559.663

4. Estadísticas de tráfico

4.7.7.1. Mercancías transportadas en contenedores clasificadas según su naturaleza, toneladas (sin tránsito)

MERCANCÍAS		CABOTAJE			EXTERIOR			TOTAL		
		Embarcadas	Desembarcadas	Total	Embarcadas	Desembarcadas	Total	Embarcadas	Desembarcadas	Total
OTRAS MERCANCÍAS		216.513	132.423	348.936	1.670.298	3.679.686	5.349.984	1.886.811	3.812.109	5.698.920
19	Maderas y corcho	3.608	1.181	4.789	129.607	232.995	362.602	133.215	234.176	367.391
26	Papel y pasta	5.439	57.056	62.495	400.613	269.615	670.228	406.052	326.671	732.723
31	Maquinaria, herrmntas y repuest	65.383	12.187	77.570	542.482	1.298.541	1.841.023	607.865	1.310.728	1.918.593
34	Resto de mercancías	142.083	61.999	204.082	597.596	1.878.535	2.476.131	739.679	1.940.534	2.680.213
VEHÍCULOS Y ELEMENTOS DE TRANSPORTE		204.901	220.376	425.277	2.740.694	2.660.842	5.401.536	2.945.595	2.881.218	5.826.813
32	Automóviles y sus piezas	1.684	660	2.344	203.435	199.110	402.545	205.119	199.770	404.889
39	Tara de contenedores	203.217	219.716	422.933	2.537.259	2.461.732	4.998.991	2.740.476	2.681.448	5.421.924
TOTAL		999.534	406.612	1.406.146	15.064.533	9.844.184	24.908.717	16.064.067	10.250.796	26.314.863

4. Estadísticas de tráfico

4.7. Tráfico de contenedores

4.7.7.2. MERCANCIAS TRANSPORTADAS EN CONTENEDORES CLASIFICADAS SEGÚN SU NATURALEZA, TONELADAS (SÓLO TRÁNSITO)

MERCANCIAS		CABOTAJE			EXTERIOR			TOTAL		
		Embarcadas	Desembarcadas	Total	Embarcadas	Desembarcadas	Total	Embarcadas	Desembarcadas	Total
ENERGETICO		4.778	37.112	41.890	151.984	119.611	271.595	156.762	156.723	313.485
01	Petroleo crudo				20	20	40	20	20	40
02	Fuel-oil	733	10.370	11.103	40.393	30.060	70.453	41.126	40.430	81.556
03	Gas-oil				326	315	641			
04	Gasolina	167	1.143	1.310	19.491	19.196	38.687	19.658	20.339	39.997
06	Otros productos petroliferos	100		100	227	327	554	327	327	654
07	Gases energeticos del petroleo	2.179	11.706	13.885	32.439	23.154	55.593	34.618	34.860	69.478
12	Carbón y coque de petróleo				42	42	84	42	42	84
51	Biocombustibles	1.599	13.893	15.492	59.046	46.497	105.543	60.645	60.390	121.035
SIDEROMETALÚRGICO		109.553	27.403	136.956	1.149.530	1.220.915	2.370.445	1.259.083	1.248.318	2.507.401
08	Mineral de hierro				452	472	924	452	472	924
10	Otros minerales y residuos met	16.938	5.118	22.056	125.191	136.516	261.707	142.129	141.634	283.763
11	Chatarra de hierro	9.274	1.866	11.140	59.273	66.697	125.970	68.547	68.563	137.110
13	Productos siderúrgicos	43.928	16.508	60.436	572.656	587.654	1.160.310	616.584	604.162	1.220.746
36	Otros productos metalúrgicos	39.413	3.911	43.324	391.958	429.576	821.534	431.371	433.487	864.858
MINERALES NO METÁLICOS		86.310	9.505	95.815	181.753	253.625	435.378	268.063	263.130	531.193
25	Sal común	553	3.915	4.468	26.212	17.435	43.647	26.765	21.350	48.115
52	Otros minerales no metálicos	85.757	5.590	91.347	155.541	236.190	391.731	241.298	241.780	483.078

4.7.7.2. Mercancías transportadas en contenedores clasificadas según su naturaleza, toneladas (sólo tránsito)

MERCANCÍAS		CABOTAJE			EXTERIOR			TOTAL		
		Embarcadas	Desembarcadas	Total	Embarcadas	Desembarcadas	Total	Embarcadas	Desembarcadas	Total
ABONOS		70.257	25.738	95.995	150.077	190.413	340.490	220.334	216.151	436.485
14	Fosfatos				4.208	4.208	8.416	4.208	4.208	8.416
15	Potasas	740	1.293	2.033	19.156	19.266	38.422	19.896	20.559	40.455
16	Abonos naturales y artificiales	69.517	24.445	93.962	126.713	166.939	293.652	196.230	191.384	387.614
PRODUCTOS QUÍMICOS		132.798	155.686	288.484	1.521.482	1.481.230	3.002.712	1.654.280	1.636.916	3.291.196
17	Productos quimicos	132.798	155.686	288.484	1.521.482	1.481.230	3.002.712	1.654.280	1.636.916	3.291.196
MATERIALES DE CONSTRUCCIÓN		30.437	107.760	138.197	1.231.089	1.161.516	2.392.605	1.261.526	1.269.276	2.530.802
05	Asfalto		63	63	1.577	1.175	2.752	1.577	1.238	2.815
18	Cemento y clinker	174	3.421	3.595	56.236	49.569	105.805	56.410	52.990	109.400
20	Materiales de construcción ela	30.263	104.276	134.539	1.173.276	1.110.772	2.284.048	1.203.539	1.215.048	2.418.587
AGRO-GANADERO Y ALIMENTARIO		207.842	259.949	467.791	3.719.492	3.656.371	7.375.863	3.927.334	3.916.320	7.843.654
21	Cereales y su harina	3.527	5.734	9.261	217.073	213.228	430.301	220.600	218.962	439.562
22	Habas de Soja	540		540	96.036	101.613	197.649	96.576	101.613	198.189
23	Frutas, hortalizas y legumbres	57.002	10.619	67.621	454.368	498.343	952.711	511.370	508.962	1.020.332
24	Vinos, bebida, alcoholes y derivados	2.419	44.261	46.680	662.468	616.396	1.278.864	664.887	660.657	1.325.544
27	Conservas	14.248	46.848	61.096	215.404	178.671	394.075	229.652	225.519	455.171
28	Tabaco, cacao, cafe y especias	55.628	3.344	58.972	438.436	492.458	930.894	494.064	495.802	989.866
29	Aceites y grasas	10.904	58.695	69.599	171.235	123.968	295.203	182.139	182.663	364.802
30	Otros productos alimenticios	26.658	64.486	91.144	1.203.811	1.157.764	2.361.575	1.230.469	1.222.250	2.452.719
33	Pescados congelados y refriger	33.649	3.603	37.252	68.668	100.846	169.514	102.317	104.449	206.766
37	Pienso y forrajes	3.267	22.359	25.626	191.993	173.084	365.077	195.260	195.443	390.703

4.7.7.2. Mercancías transportadas en contenedores clasificadas según su naturaleza, toneladas (sólo tránsito)

MERCANCÍAS		CABOTAJE			EXTERIOR			TOTAL		
		Embarcadas	Desembarcadas	Total	Embarcadas	Desembarcadas	Total	Embarcadas	Desembarcadas	Total
OTRAS MERCANCÍAS		160.252	85.927	246.179	3.286.146	3.298.408	6.584.554	3.446.398	3.384.335	6.830.733
19	Maderas y corcho	15.991	4.813	20.804	383.819	433.104	816.923	399.810	437.917	837.727
26	Papel y pasta	31.045	27.370	58.415	699.063	700.035	1.399.098	730.108	727.405	1.457.513
31	Maquinaria, herrmntas y repuest	33.725	18.422	52.147	688.496	625.722	1.314.218	722.221	644.144	1.366.365
34	Resto de mercancías	79.491	35.322	114.813	1.514.768	1.539.547	3.054.315	1.594.259	1.574.869	3.169.128
VEHÍCULOS Y ELEMENTOS DE TRANSPORTE		151.322	145.051	296.373	2.593.155	2.636.215	5.229.370	2.744.477	2.781.266	5.525.743
32	Automóviles y sus piezas	11.934	7.257	19.191	299.246	301.356	600.602	311.180	308.613	619.793
39	Tara de contenedores	139.388	137.794	277.182	2.293.909	2.334.859	4.628.768	2.433.297	2.472.653	4.905.950
TOTAL		953.549	854.131	1.807.680	13.984.708	14.018.304	28.003.012	14.938.257	14.872.435	29.810.692

4.8. Resumen general del tráfico marítimo

4.8.1. Cuadro general nº 1

CONCEPTOS	TONELADAS	
	PARCIALES	TOTALES
GRANELES LIQUIDOS:		5.819.229
Productos petrolíferos	1.136.714	
Gas natural	4.118.491	
Otros líquidos	564.024	
GRANELES SÓLIDOS	2.255.164	2.255.164
MERCANCÍA GENERAL	70.888.565	70.888.565
TRÁFICO INTERIOR	0	0
AVITUALLAMIENTO		401.718
Productos petrolíferos	331.850	
Resto	69.868	
PESCA FRESCA	1.053	1.053
TOTAL	79.365.729	79.365.729

4.8.2. Cuadro general nº 2 (incluido el tráfico interior, avituallamiento y pesca fresca)

CONCEPTOS	TONELADAS
Mercancías embarcadas	40.913.235
Mercancías desembarcadas	38.452.494
Mercancías transbordadas	0
TOTAL	79.365.729

4.8.3. Cuadro general nº 3

CONCEPTO	TONELADAS	
	PARCIALES	TOTALES
COMERCIO EXTERIOR		34.023.580
Importación		17.376.337
Graneles líquidos	4.391.147	
Graneles sólidos	1.705.667	
Mercancía general	11.279.523	
Exportación		16.647.243
Graneles líquidos	633.595	
Graneles sólidos	508.210	
Mercancía general	15.505.438	
COMERCIO NACIONAL	4.740.089	4.740.089
MERCANCÍAS EN TRÁNSITO	25.432.953	25.432.953
MERCANCÍAS TRASBORDADAS	0	0
TARAS DE EQUIPAMIENTO	14.766.336	14.766.336
PESCA FRESCA, AVITUALLAMIENTO Y TRAFICO INTERIOR	402.771	402.771
TOTAL		79.365.729

4. Estadísticas de tráfico

4.9. Tráfico terrestre

MEDIO DE TRANSPORTE UTILIZADO PARA LA ENTRADA O SALIDA DE LA ZONA DE SERVICIO DEL PUERTO	TONELADAS		TOTAL
	CARGADAS EN BARCO	DESCARGADAS DE BARCO	
Ferrocarril	1.554.780	1.537.923	3.092.702
Carretera	23.748.454	17.970.204	41.718.659
Tubería	0	3.812.688	3.812.688
Otros medios	0	0	0
Sin transporte terrestre	15.208.283	15.130.626	30.338.909
Total mercancías según transporte	40.511.517	38.451.441	78.962.958
Pesca, avituallamiento y tráfico interior o local	401.718	1.053	402.771
TOTAL	40.913.235	38.452.494	79.365.729

4.9.1. Tráfico ferroviario*

	ENTRADOS	SALIDOS	TOTAL
TOTAL TRENES	2.275	2.277	4.552
TOTAL VAGONES	42.638	42.690	85.328
TOTAL TONELADAS	1.240.279	968.361	2.208.639
TOTAL TEU	112.258	121.513	233.771

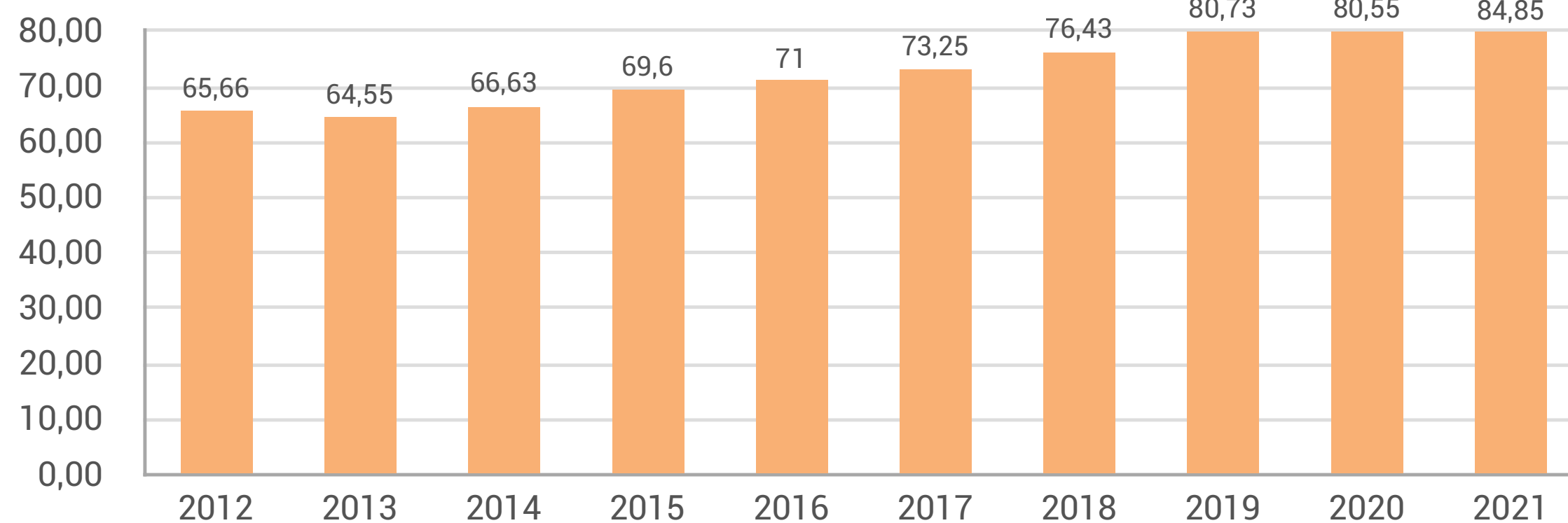
* Puerto de Valencia

4.9.2. Tráfico T.I.R. y terrestre en general

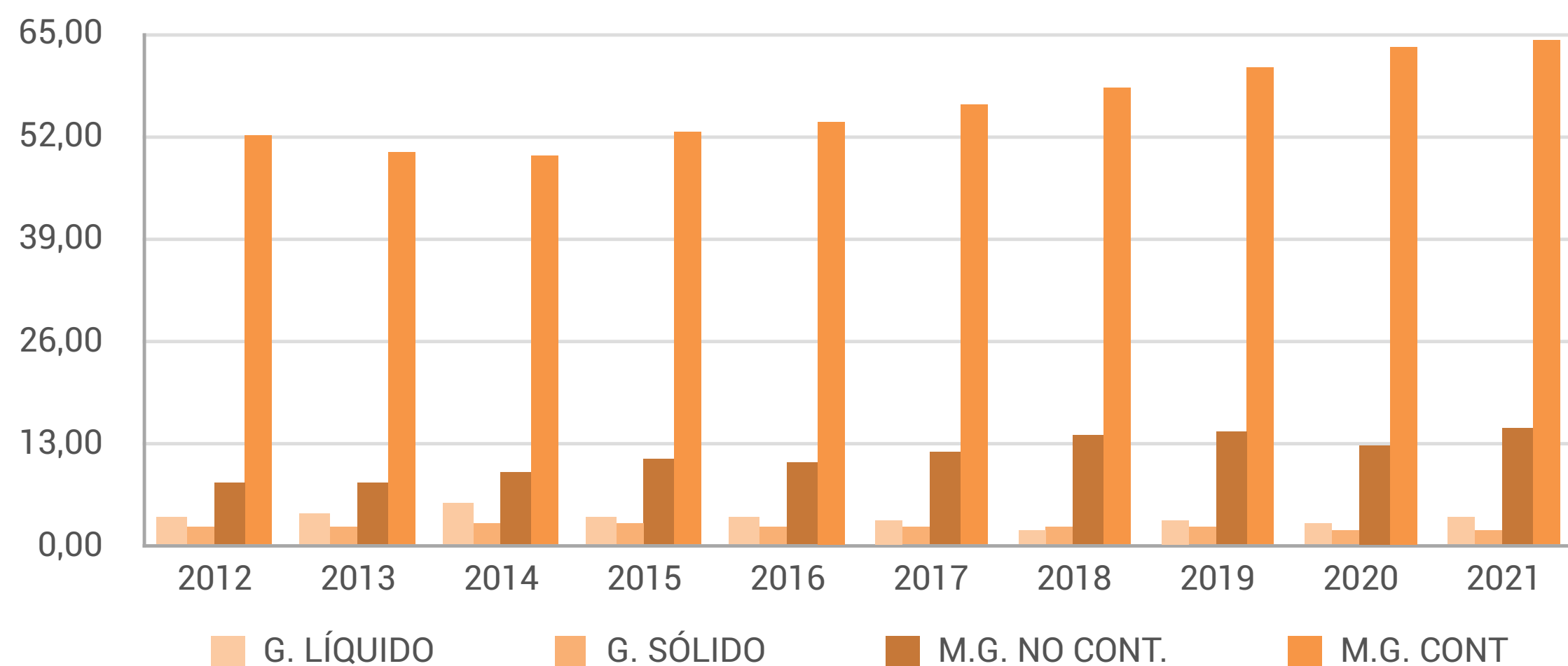
Nº DE CAMIONES

4.10. Gráficos

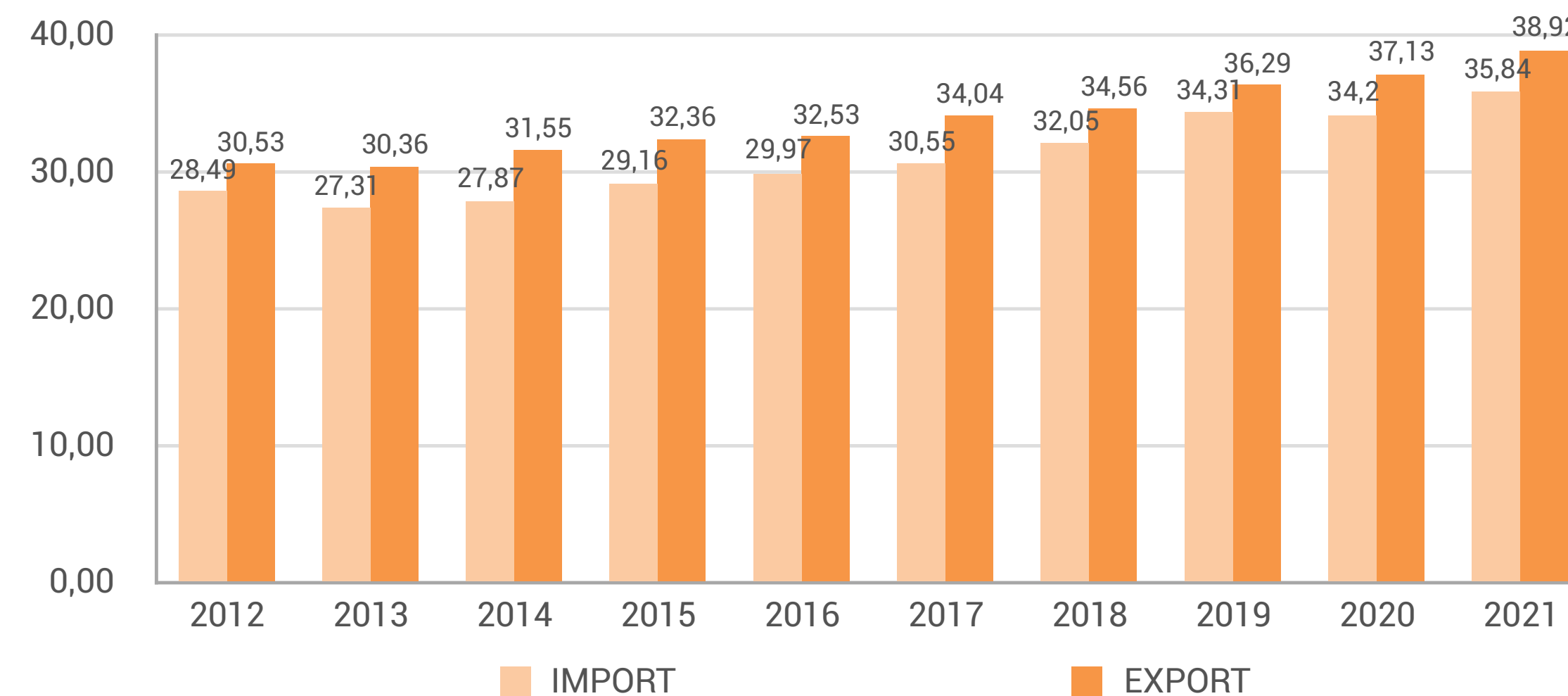
EVOLUCIÓN DEL TRÁFICO TOTAL
Millones de toneladas



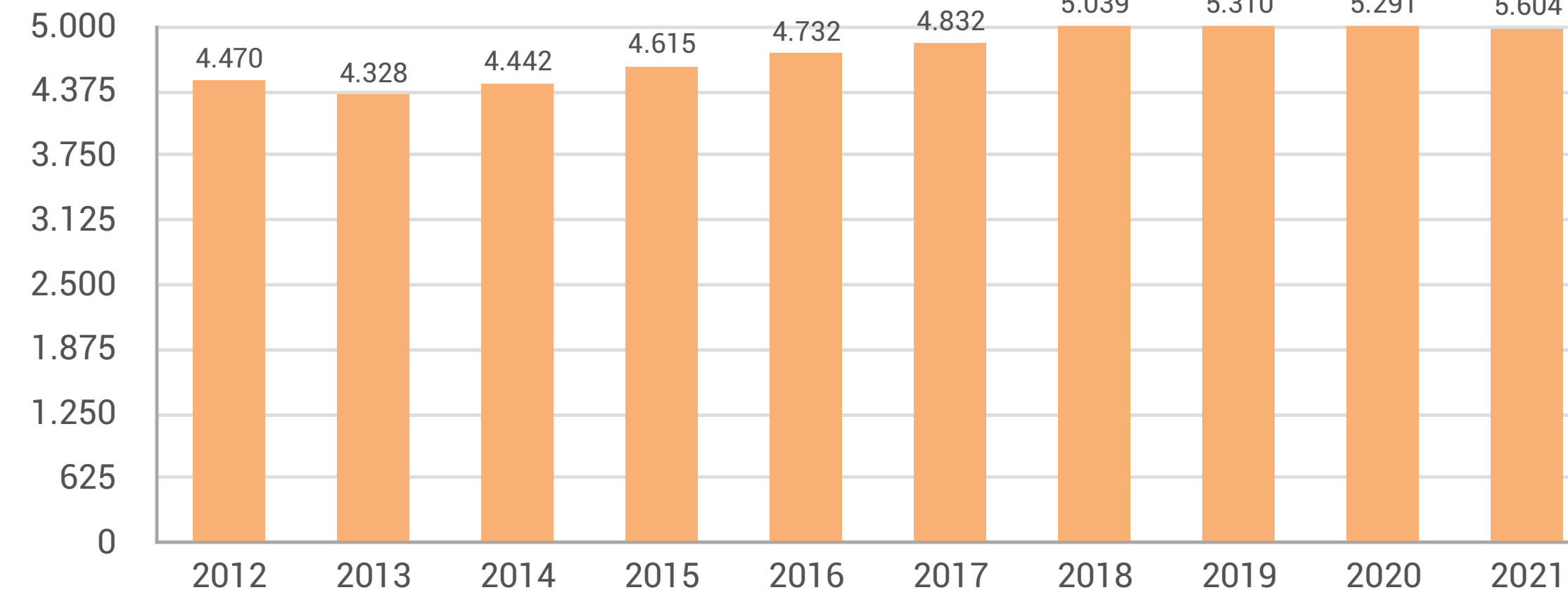
EVOLUCIÓN POR TIPO DE TRÁFICO
Millones de toneladas



EVOLUCIÓN DEL TRÁFICO EXTERIOR
Millones de toneladas



EVOLUCIÓN DEL TRÁFICO DE CONTENEDORES
Millones de toneladas



4.11. Serie histórica

4.11.1. Evolución de las principales magnitudes de tráfico

Miles de toneladas	2013	2014	2015	2016	2017	2018	2019	2020	2021	2022
TRAFICO TOTAL	64.553	66.629	69.601	70.996	73.249	76.426	80.728	80.545	84.851	78.963
GRANEL:	6.609	7.901	6.499	6.335	5.482	4.454	5.310	4.533	6.027	8.074
LIQUIDO	4.165	5.221	3.814	3.803	3.203	1.910	3.120	2.673	3.868	5.819
SOLIDO	2.445	2.680	2.685	2.532	2.279	2.544	2.190	1.859	2.159	2.255
MERCANCIA GENERAL:	57.944	58.728	63.102	64.661	67.767	71.972	75.418	76.012	78.824	70.889
NO CONTAINERIZADA	8.154	9.438	10.835	10.788	11.789	14.086	14.586	12.748	14.807	14.763
CONTAINERIZADA	49.789	49.290	52.267	53.872	55.979	57.886	60.832	63.264	64.017	56.126
TRAFICO DE CABOTAJE	6.885	7.205	8.081	8.497	8.662	9.816	10.134	9.215	10.098	10.451
TRAFICO EXTERIOR:	57.668	59.424	61.521	62.498	64.587	66.609	70.594	71.330	74.753	68.512
IMPORTACIONES	27.310	27.871	29.157	29.966	30.549	32.054	34.306	34.197	35.835	34.582
EXPORTACIONES	30.358	31.553	32.363	32.533	34.039	34.555	36.288	37.133	38.918	33.929
TRAFICO DE CONTENEDORES (Miles de TEU)	4.328	4.442	4.615	4.732	4.832	5.039	5.310	5.291	5.604	5.052
CABOTAJE	144	162	160	204	201	222	213	203	214	196
EXTERIOR	2.025	1.823	1.946	2.014	1.999	2.134	2.290	2.164	2.502	2.464
TRANSITO	2.021	2.320	2.356	2.358	2.474	2.683	2.807	2.923	2.888	2.392
BUQUES: NUMERO	7.160	7.370	7.728	7.702	7.715	7.722	7.891	6.851	7.295	7.521
G.T. (Miles)	213.005	222.098	240.530	255.888	256.175	262.922	273.705	243.418	255.632	291.254
PASAJEROS (Miles)	821	692	748	910	1.063	1.072	1.113	419	636	1.374

4.11.1. Evolución de las principales magnitudes de tráfico

Miles de toneladas	2013	2014	2015	2016	2017	2018	2019	2020	2021	2022
PRINCIPALES PARTIDAS POR TIPO DE PRESENTACION: (Miles de toneladas)										
GRANELES LIQUIDOS:										
GAS NATURAL	2.773	3.675	2.240	2.304	1.389	217	1.549	1.327	2.089	4.118
PRODUCTOS PETROLIFEROS	813	814	847	815	1.092	991	516	417	701	660
PRODUCTOS QUIMICOS	344	361	348	336	343	347	354	351	363	328
VINOS, BEBIDAS, ALCOHOLES Y DERIVADOS	117	256	234	186	182	154	169	93	363	328
OTROS PRODUCTOS PETROLÍFEROS	29	18		3	4	19	344	309	413	402
GRANELES SOLIDOS:										
CEREALES Y SU HARINA	812	916	993	926	1.082	1.387	1.102	789	1.038	1.214
ABONOS NATURALES Y ARTIFICIALES	536	547	511	492	563	515	564	543	515	456
CEMENTO Y CLINKER	521	662	722	487	235	146	53	63	136	98
OTROS MINERALES NO METÁLICOS	146	128	138	166	126	108	96	129	109	129
PRODUCTOS QUIMICOS	112	147	126	103	136	128	142	118	134	161
MG NO CONTAINERIZADA:										
PRODUCTOS SIDERURGICOS	1.617	1.718	1.941	1.862	2.296	2.572	2.317	1.907	2.505	2.260
AUTOMÓVILES Y SUS PIEZAS	891	1.109	1.516	1.691	1.802	1.884	1.765	1.373	1.576	1.513
OTROS PRODUCTOS ALIMENTICIOS	465	565	718	621	712	967	1.096	1.022	1.114	1.185
RESTO DE MERCANCÍAS	435	393	509	559	685	1.019	1.192	1.014	1.062	1.318
MAQUINARIA, HERRAMIENTA Y REPUESTOS	800	858	860	691	638	657	861	550	645	551
MG CONTAINERIZADA:										
MATERIALES DE CONSTRUCCIÓN ELABORADOS	9.407	8.656	9.255	9.213	9.558	9.359	10.202	10.394	11.317	9.390
PRODUCTOS QUIMICOS	6.896	6.580	6.842	7.163	7.659	8.269	7.925	7.986	7.375	6.172
RESTO DE MERCANCÍAS	6.730	6.691	6.522	7.097	7.291	7.526	7.857	7.822	8.933	7.529
OTROS PRODUCTOS ALIMENTICIOS	3.603	4.144	4.553	5.257	4.530	3.669	4.244	4.932	4.354	4.176
MAQUINARIA, HERRAMIENTA Y REPUESTOS	3.149	3.103	2.930	3.194	3.379	3.719	4.068	3.708	4.539	4.274

4.11.2. Según su naturaleza y forma de presentación

MERCANCIAS	GRANEL LÍQUIDO					GRANEL SÓLIDO					MERCANCÍA GENERAL NO CONTAINERIZADA					MERCANCÍA GENERAL CONTAINERIZADA				
	2018	2019	2020	2021	2022	2018	2019	2020	2021	2022	2018	2019	2020	2021	2022	2018	2019	2020	2021	2022
ENERGETICO	824	2.178	1.843	2.869	4.897	62	31	10	9	0	24	18	12	13	6	259	321	283	282	284
01 Petroleo crudo											0	0	0	0	0	0	0	0	0	0
02 Fuel-oil	154	146	152	225	250		1				13	5	0	2	1	41	49	42	34	42
03 Gas-oil	301	319	223	398	345										0		0	0	0	0
04 Gasolina	51	51	37	79	65							0				2	1	2	1	0
06 Otros productos petroliferos		13	9	1	12		4				0	0	0	1	1	33	45	43	55	57
07 Gases energeticos del petroleo											10	12	10	9	2	12	15	11	9	4
12 Carbón y coque de petróleo						62	18	10	9		1	1	1	1	1	13	20	16	19	18
35 Gas natural	217	1.549	1.327	2.089	4.118							0	0	0	0	0	0	0	0	0
51 Biocombustibles	102	100	97	77	107		9				0	0	0	0	1	158	191	170	165	163
SIDEROMETALÚRGICO				0	0	92	31	64	69	26	2.723	2.468	2.074	2.728	2.444	757	828	684	805	779
08 Mineral de hierro											3	8	3	8	10	5	2	1	0	0
10 Otros minerales y residuos met						49	19	25	17	11	10	8	10	6	11	156	163	149	174	177
11 Chatarra de hierro						43	13	38	53	14	45	21	27	45	26	26	30	26	44	47
13 Productos siderúrgicos											2.561	2.300	1.895	2.471	2.244	396	436	357	369	337
36 Otros productos metalúrgicos											104	130	138	200	153	174	197	151	217	216
MINERALES NO METÁLICOS				0	0	108	96	129	109	129	48	66	62	84	87	348	336	375	431	298
25 Sal común											7	7	5	8	5	27	35	32	32	21
52 Otros minerales no metálicos						108	96	129	109	129	41	59	57	76	82	321	301	343	399	277

4.11.2. Según su naturaleza y forma de presentación

MERCANCÍAS		GRANEL LÍQUIDO					GRANEL SÓLIDO					MERCANCÍA GENERAL NO CONTAINERIZADA					MERCANCÍA GENERAL CONTAINERIZADA				
		2018	2019	2020	2021	2022	2018	2019	2020	2021	2022	2018	2019	2020	2021	2022	2018	2019	2020	2021	2022
ABONOS		6	0	1	0	0	492	570	554	525	470	21	21	22	47	39	267	264	286	300	257
14	Fosfatos											0		0	0	2	3	1	3	6	
15	Potasas						7	6	11	9	14		0	0	0	6	7	12	15	7	
16	Abonos naturales y artificiales	6		1			485	564	543	515	456	20	21	21	47	39	258	254	272	283	245
QUIMICOS		347	354	351	363	328	128	142	118	134	161	473	425	438	583	484	2.037	2.117	2.043	2.325	2.091
17	Productos quimicos	347	354	351	363	328	128	142	118	134	161	473	425	438	583	484	2.037	2.117	2.043	2.325	2.091
MATERIALES DE CONSTRUCCIÓN		38	62	56	52	75	149	53	63	141	98	685	722	683	808	837	5.448	5.564	5.870	7.191	6.150
05	Asfalto	38	62	56	52	75						0	0	1	1	0	3	5	7	7	5
18	Cemento y clinker						146	53	63	136	98	180	167	130	129	152	112	107	76	107	70
20	Materiales de construcción ela						4			5		505	555	551	678	685	5.334	5.452	5.788	7.077	6.075
AGRO-GANADERO Y ALIMENTARIO		191	195	116	171	129	1.461	1.252	922	1.172	1.366	1.994	2.213	2.199	2.457	2.495	3.877	4.469	4.776	5.161	4.929
21	Cereales y su harina						1.382	1.102	789	1.038	1.214	8	11	10	8	31	208	215	241	220	175
22	Habas de Soja											0	0	0		0	2	3	2	3	3
23	Frutas, hortalizas y legumbres						19	3				54	47	32	39	60	678	858	839	818	768
24	Vinos, bebida, alcoholes y derivados	154	169	93	129	107						453	506	559	850	739	1.187	1.273	1.277	1.476	1.431
27	Conservas											2	4	4	6	21	316	321	314	343	359
28	Tabaco, cacao, cafe y especias											8	10	7	9	9	227	239	253	271	265
29	Aceites y grasas	26	17	17	39	22						403	482	523	387	404	130	164	172	121	97
30	Otros productos alimenticios	10	9	6	4			4				967	1.096	1.022	1.114	1.185	714	901	1.130	1.256	1.126
33	Pescados congelados y refriger											71	20	13	11	13	141	129	116	130	145
37	Pienso y forrajes	1					60	143	133	134	152	28	35	29	34	32	274	366	431	523	560

4.11.2. Según su naturaleza y forma de presentación

MERCANCÍAS		GRANEL LÍQUIDO					GRANEL SÓLIDO					MERCANCÍA GENERAL NO CONTAINERIZADA					MERCANCÍA GENERAL CONTAINERIZADA				
		2018	2019	2020	2021	2022	2018	2019	2020	2021	2022	2018	2019	2020	2021	2022	2018	2019	2020	2021	2022
OTRAS MERCANCÍAS		0	0	0	1	0	17	14	0	0	6	2.257	2.549	2.060	2.255	2.400	5.013	5.134	4.792	5.660	5.699
19	Maderas y corcho						16	14			6	210	194	173	175	179	328	338	284	314	367
26	Papel y pasta											373	303	325	374	357	965	868	849	811	733
31	Maquinaria, herrmmtas y repuest						0	0				656	860	549	644	549	1.358	1.523	1.383	1.743	1.919
34	Resto de mercancías		0		1	0		0				1.018	1.192	1.013	1.062	1.316	2.363	2.405	2.276	2.792	2.680
VEHÍCULOS Y ELEMENTOS DE TRANSPORTE					0	0				0	0	5.791	6.026	5.132	5.544	5.834	5.176	5.502	5.162	5.961	5.827
32	Automóviles y sus piezas											1.828	1.705	1.323	1.322	1.396	392	400	336	414	405
38	Tara equipamiento (Ro-Ro)											3.963	4.321	3.809	4.222	4.438					
39	Tara de contenedores	0	0	0	0	0	0	0	0	0	0	0	0	0	0		4.784	5.101	4.826	5.547	5.422
	Mercancía en tránsito	504	331	306	412	390	36	0	0	0	0	69	78	66	289	138	34.704	36.298	38.994	35.901	29.811
TOTAL		1.910	3.120	2.673	3.868	5.819	2.544	2.190	1.859	2.159	2.255	14.086	14.586	12.748	14.807	14.763	57.886	60.832	63.264	64.017	56.126

5. Utilización del Puerto



5.1. Puerto de Valencia

Terminal pública de contenedores

Operador:

CSP IBERIAN VALENCIA TERMINAL, S.A.U.
(CSPV)

Dirección:

Muelle Príncipe Felipe s/n – Ampliación Sur Puerto de Valencia
46024 Valencia
Tel. +34 963 938 300
Fax.+34 963 938 330
Persona de contacto: Gustavo Ferrer, Director General
Correo electrónico: cspv@cspspain.com
Web: <http://www.cspspain.com/>

Muelles:

2310 m de línea de atraque (calado 15,5 m):

- Muelle Príncipe Felipe: 1.440 m
- Muelle Este: 340 m
- Muelle Costa: 530 m

Superficies:

145 ha Área Total (110 ha Zona de Pilas)

Medios Mecánicos:

La Terminal dispone de:

- 20 Grúas de muelle (twin lift)
- 1 Malaccamax (25 conts. Manga, 65t)
- 15 Over SPPX, (22 conts. manga, 61/65t)
- 4 Super Post PX 19 conts. manga, 40 Ton. bajo spreader)
- 55 RTG, 7 Reachstacker, 1 Frontal,13 ECH
- 105 Yard tractors
- 1500 conexiones RF

Otras características:

- Terminal Ferroviaria: Superficie 50.000 m². Vías: 4+1 x 650 m
Conexión directa a la red ferroviaria. Trenes completos para cualquier destino en España.
- Puertas: Sistema automático de puertas con reconocimiento óptico de caracteres. 9 Puertas de entrada y 6 puertas de salida, todas con básculas para pesaje (VGM).
Carriles especiales para carga sobredimensionada. Sistema de ubicación automática integrado con el sistema de gestión de grúas.
- Básculas (VGM): la terminal dispone de 1 báscula en la terminal ferroviaria y 2 para taraje interno
- Capacidad anual de manipulación actual: 3.500.000 TEU

Facilidades disponibles para transacciones electrónicas

Sistema de intercambio de mensajería EDI BAPLIE, COARRI, CODECO, COPARN, COPRAR, MOVINS, VERMAS, con valenciaportpcs.net, Consignatarios y Armadores. TPFREP.

5. Utilización del Puerto

5.1. Puerto de Valencia

MSC Terminal Valencia

Operador:	MSC TERMINAL VALENCIA, S.A.U	Otras características:	<ul style="list-style-type: none"> • 9 puertas (5 de entrada + 4 de salida) • 600 puntos de conexión para contenedores frigoríficos • No hay conexión ferroviaria directa
Dirección:	<p>Transversal Muelle de Costa, s/n – Ampliación Sur Puerto de Valencia – 46024 Valencia</p> <p>Tel. +34 963 325 500</p> <p>Fax:+34 963 325 801</p> <p>Personas de contacto:</p> <ul style="list-style-type: none"> • Sven Valentin, Director Terminal Móvil: +34 610 73 55 93 Correo electrónico: svalentin@msctv.es • María Dolores Soto, Directora Financiera Móvil: +34 620 05 93 11 Correo electrónico: msoto@msctv.es 	Facilidades disponibles para transacciones electrónicas	<p>Sistema informático (TOS): CATOS para gestión de operaciones marítimas y terrestres, MAXIMO para Mantenimiento y Almacén.</p> <p>Uso del DGPS para desplazar los transtainers.</p>
Muelles:	<p>Muelle Transversal de Costa-MSC:</p> <ul style="list-style-type: none"> • Longitud: 770 metros • Calado: 16 metros 		
Superficies:	La superficie de depósito + edificios de administración + taller disponible es de 337.000 m ² .		
Medios Mecánicos:	<p>La Terminal está equipada con:</p> <ul style="list-style-type: none"> • 8 grúas pórtico para contenedores de 65 toneladas de fuerza (6 MalaccaMax con 50m debajo spreader + 66m alcance + 2 SuperPost PANAMÁx con 66m de alcance) • 25 transtainers de 50 toneladas de potencia • 53 terminal tractors • 7 Reachstackers • 4 Empty Container Handlers 		

5. Utilización del Puerto

5.1. Puerto de Valencia

APM Terminals Valencia

Operador:	APM TERMINALS VALENCIA, S.A. Tel. 96 324 16 82 - www.apmterminals.com	Otras características:	Acceso ferroviario directo con 2 vías, 8 puertas entrada/salida para tráfico terrestre, 700 puntos de conexión para contenedores frigoríficos, certificación ISPS. Servicio ferroviario APM Terminals Railway Valencia. Certificaciones: ISO 9001:2008, ISO 14001, ISO 50001:2011, OHSAS 18001 y EMAS III
Dirección:	Muelle de Levante s/n – 46024 Valencia Tel. Operaciones: +34 963 241 680 (opción:2) Tel. Dirección: +34 963 241 682 E-mail Operaciones: operations.vlc@apmterminals.com E-mail Documentación: document.vlc@apmterminals.com E-mail: valencia@apmterminals.com Web: www.apmterminals.com	Facilidades disponibles para transacciones electrónicas	Mensajería EDI. Sitio web para clientes en tiempo real. Conexión a valenciaportpcs.net
Muelle:	Muelle de Levante: <ul style="list-style-type: none"> • Longitud: 1.230 m de línea de atraque. • Calados: 350m de 12m profundidad 314m de 9,5m profundidad 566m de 17m profundidad Muelle de Llovera: <ul style="list-style-type: none"> • Longitud: 430 m • Calado: 16 m 		
Superficies:	Superficie total 450.000 m ²		
Medios Mecánicos:	Dispone de: <ul style="list-style-type: none"> • 12 grúas portacontenedores (2 Malacca Max, 4 Súper Post-PANAMÁx, 4 Post-PANAMÁx y 2 PANAMÁx) entre 40 y 65 toneladas de capacidad • 30 transtainer RTG • 26 carretillas elevadoras con capacidad hasta 32 toneladas • 63 cabezas tractoras / 68 plataformas • 6 Reach stacker • 6 Frontales vacíos <i>(Más detalle en Capítulo 2, apartado 2.5)</i>		

5. Utilización del Puerto

5.1. Puerto de Valencia

Muelles Polivalentes

MUELLE DE LEVANTE

Operador:	Varios
Muelle:	Muelle de Levante. dispone de una línea de atraque de 351 metros con 12 metros de calado máximo.
Medios Mecánicos:	<i>(Ver Capítulo 2, apartados 2.5.1.2 y 2.5.4)</i>

APM MUELLE POLIVALENTE

Operador:	APM terminals Tel. 963 241 680 www.apmterminals.com
Muelle:	Espigón Turia. Paramento Norte: <ul style="list-style-type: none"> · Longitud: 281 m · Calado: 9/11 m Espigón Turia. Paramento Sur: <ul style="list-style-type: none"> · Longitud: 347 m 2 rampas Ro-Ro. · Calado: 9/11 m
Superficies:	Superficie total 16.114 m ²

Medios Mecánicos:

- 1 Grúa móvil de 50 toneladas de capacidad
- 9 carretillas elevadoras con capacidad hasta 32 toneladas
- 4 cabezas tractoras
- 1 Reach Stacker

(Más detalle en Capítulo 2, apartados 2.5.1.2 y 2.5.4)

Otras características:

Acceso ferroviario directo a los muelles (Paramento Norte)

Facilidades disponibles para transacciones electrónicas:

Mensajería EDI. Sitio web para clientes en tiempo real.
Conexión a valenciaportpcs.net

5. Utilización del Puerto

5.1. Puerto de Valencia

Terminal de automóviles y carga rodada

TERMINAL 1 Y 2 DE AUTOMÓVILES Y CARGA RODADA

Operador:

Valencia Terminal Europa S. A.

Nuevo Dique del Este S/N
Puerto de Valencia
46024 Valencia – España
Tel. +34 963 242 350
Fax.+34 963 242 351
E-mail: info@valte.com

Muelles:

Muelle Dique del Este:
Longitud: 1350 m de línea de atraque con 2 tacones RO-RO.
Calado: 16 m

Medios Mecánicos:

- 28 Vehículos (incluidos 12 “Taxi Vans”)
- 11 Tugmasters. (11 en Valencia – 7 en Sagunto)
- 3 Containeras – Reach Stakers
- 2 Forklift
- 2 Plataformas

Superficies:

Dique del Este

Superficie Valencia Terminal Europa 209.000 m²

Superficie Terminal Ford 50.000 m²

- Oficinas 300m²
- Área de Taller 800m²
- Terminal de Pasajeros (provisional):
 - Zona de Oficinas: 180 m²
 - Zona de estacionamiento para trámites: 1.500 m².
 - Zona de espera: 4.500 m²
 - Zona de embarque/desembarque: 1.300 m²
- Deposito Aduanero y Distinto del Aduanero en todo el recinto.

Otras características:

Muelle Costa

- Superficie Total 85.000 m²
- Centro de pre entrega de vehículos (PDI): 800m²

Dique del Este:

Capacidad:

- Zona VTE: 6.000 vehículos y 350 trailers / contenedores.
- Zona Terminal Ford: 5.000 vehículos (export)
- Ferrocarril: Acceso ferrocarril con tres playas de vías.
- 2 puertas de acceso para tráfico terrestre.

Muelle Costa:

Capacidad: 3.500 vehículos y 150 trailers/contenedores.

- Centro de PDI 1:
 - 3 Boxes de lavado de vehículos.
 - Planta de reciclaje
 - Equipo de tratamiento de agua
 - Aspiradoras
 - 2 Elevadores

Certificados:

- ISO 9.001:2015
- ISO 14.001:2015
- Referencial de Vehículos Nuevos ANFAC-PPE.
- Marca de Garantía Puerto de Valencia.

Seguridad:

- Servicio de vigilancia 24/7
- 3 oficiales de seguridad OPIP
- Circuito CCTV

Facilidades disponibles para transacciones electrónicas

Servicio Web (extranet) para clientes:

- Consultas de estado de vehículos, entradas, salidas etc.
 - Conexión con el sistema TRAMA.
 - Conexión con el servicio LSPA de ValenciaPort.
 - Conexión PVPN.
 - Sistema de trazabilidad interna de vehículos:
- Software dedicado de control de normas de calidad V.N.
 - Estación EDI

Terminal de pasajeros y cruceros turísticos

TRASMEDITERRANEA

Operador:	TRASMEDITERRANEA
Dirección:	Muelle de Poniente, s/n – 46024 Valencia Tel.: (+34) 96.316.48.12 Persona de contacto: Felicitas Gutiérrez Benitez, Delegada Trasmediterránea Valencia Correo electrónico: feligb@trasmediterranea.es Web: www.trasmediterranea.es
Muelle:	Muelles de Poniente y Transversales Transversales 396 m., longitud con un calado aproximado de 10,5 m. Muelle Poniente 330 m. longitud con un calado entre 9 y 11 m. dependiendo de la zona.
Superficies:	40.724 m ² de Concesión (7.000 m ² Oficinas y Terminal de Pasajeros) 28.254 m ² de Autorización administrativa extremo Norte y Transversal Muelle Levante
Medios Mecánicos:	2 cintas transportadoras de equipaje 2 fingers 6 maffis 2 forklif 3 jaulas para equipaje 4 tomas especializadas Muelle de Poniente (Más detalle en Capítulo 2, apartado 2.5)
Otras características:	1 puerta entrada tráfico rodado 1 puerta salida tráfico rodado Terminal de Pasajeros línea regular, cruceros, coches flota y tráfico rodado

Facilidades disponibles para transacciones electrónicas:

Conexión a valenciaportpcs.net
Facturación telemática Portel
Sede electrónica

BALEARIA

Operador:

BALEARIA EUROLINEAS MARITIMAS, S.A.

Dirección:

Estación Marítima s/n – 03700 Denia (Alicante)
Delegación de Valencia: Muelle Turia s/n – 46024 Valencia
PASAJE
Tel.: (+34) 902 160 180
E-mail: info@balearia.com
CARGA
Tel.: (+34) 96 367 14 83
Fax: (+34) 96 367 61 97
E-mail: carga.valencia@balearia.com
Web: www.balearia.com

Muelle:

Muelle Turia

Superficies:

Ocupación de superficie de 15.126 m², situada en el Muelle Turia y vértice Turia-Sur del Puerto de Valencia.
Superficie Estación Marítima: 380 m²

Facilidades disponibles para transacciones electrónicas:

Conexión a valenciaportpcs.net

5. Utilización del Puerto

5.1. Puerto de Valencia

Terminales de graneles líquidos

GALP ENERGIA ESPAÑA S.A.U.

Operador:	GALP ENERGÍA ESPAÑA, S.A.U
Dirección:	Nuevo Dique del Este, s/n – Puerto de Valencia – 46024 Valencia Tel. +34 963 670 333 Fax:+34 963 670 299 Persona de contacto: Javier Olmos Ruiz Correo electrónico: javier.olmos@galpennergia.com Web: www.galpennergia.com
Muelle:	Muelle Norte: <ul style="list-style-type: none"> · Eslora máxima admisible: 200 m · Calado máximo admisible: 14 m
Superficies:	Superficie total: 61.739 m ² <ul style="list-style-type: none"> · Áreas de almacenamiento en tanques aéreos · Cargadero de cisternas · Oficinas · Taller · Almacén · Recintos técnicos
Medios Mecánicos:	<ul style="list-style-type: none"> · Carretilla elevadora 1.500 Kg ATEX · Báscula puente 60 Tm <i>(Más detalle en Capítulo 2, apartado 2.5)</i>
Otras características:	2 puertas entrada/salida para tráfico terrestre, capacidad total de almacenamiento: 145.000 m ³

Facilidades disponibles para transacciones electrónicas:

Sistemas informáticos propios del Grupo GALP.

TEPSA

Operador:

TERMINALES PORTUARIAS, S. L.

Dirección:

Dique del Este, s/n – Puerto de Valencia – 4624 Valencia
Tel. +34 963 676 802
Fax:+34 963 672 390
E-mail: administration.vlc@tepsa.es
Web: www.tepsa.es

Muelle:

Muelle Norte (Xita):

- Longitud: 837 m (236 m)
- Calado: 16 m

Superficies:

Tres zonas de almacenamiento con capacidades de 46.965, 53.278 y 61.720 m³ respectivamente intercomunicadas entre si, para productos químicos, petrolíferos y no inflamables.

Medios Mecánicos:

Atraque preparado para la carga y descarga de graneles líquidos con mangueras o brazos articulados de 8” y 10”.
(Más detalle en Capítulo 2, apartado 2.5)

Facilidades disponibles para transacciones electrónicas:

Conexión a valenciaportpcs.net y portal propio de gestión para los clientes con posibilidades de interconexión con sus programas de aplicación

5.1. Puerto de Valencia

TEVA - TANK

Operador:	TEVA-TANK, S.L.U.
Dirección:	Muelle del Turia, s/n- Puerto de Valencia- 46024 Valencia Tel. +34 673 429 971 Fax:+34 673 273 677 Persona de contacto: Manuel Cruaños E-mail: mcases@gracomsa.com mcruanes@gracomsa.com
Muelle:	Muelle del Turia: <ul style="list-style-type: none">· Longitud: 376 m· Calado: 8 m
Superficies:	Superficie total : 3.700 m ² <ul style="list-style-type: none">· 4 tanques de 600 m³· 10 tanques de 300 m³· 2 tanques de 1.200 m³ cada uno
Medios Mecánicos:	<ul style="list-style-type: none">· Bombas de carga y descarga· Conexiones de carga y descarga desde muelle a terminal <i>(Más detalle en Capítulo 2, apartado 2.5)</i>
Facilidades disponibles para transacciones electrónicas:	Sí

Terminal de graneles sólidos

HOLCIM ESPAÑA

Operador:	HOLCIM ESPAÑA S.A.
Dirección:	Paseo de la Castellana, 95 – 28046 Madrid Tel. +34 963 670 510 Fax:+34 963 670 550 Personas de Contacto: <ul style="list-style-type: none">· Enrique Fernández Carazo Móvil : +34 609 893 577 E-mail: enrique.fernandez@holcim.com· Manuel Ruiz Menduina Móvil: +34 686 535 060 E-mail: manuel.ruizmenduina@holcim.com
Muelle:	Muelle Norte: <ul style="list-style-type: none">· Longitud: 125 m (Total Muelle Norte: 837 m)· Calado: 16 m
Superficies:	2.990 m ²
Medios Mecánicos:	<ul style="list-style-type: none">· Descarga por tubería· 1 elevador de cangilones· Cabezas tractoras· Báscula <i>(Más detalle en Capítulo 2, apartado 2.5)</i>
Otras características:	<ul style="list-style-type: none">· 2 puertas de entrada y salida para vehículos cisterna· 2 silo con capacidad de 5.000 t de cemento/cenizas cada uno
Facilidades disponibles para transacciones electrónicas:	Sistemas informáticos internos (SAP, Google Drive, Lotus Notes, GPS, etc.)

5. Utilización del Puerto

5.1. Puerto de Valencia

CEMEX ESPAÑA

Operador:

CEMEX LOGISTICA ESPAÑA

Dirección:

Hernández de Tejada, 1- 28027 Madrid

Personas de contacto:

- Jaime Cremades Navalon, Gerente de Logística, Silos y Almacenes Región Levante.
Tel.: +34 965 678 402
E-mail: jaime.cremades@cemex.com
- Caridad Romera García, Responsable de los Silos
Tel.: +34 963 670 512
Móvil: +34 639 147 137
E-mail: caridad.romera@cemex.com

Muelle:

Espigón Turia Testero:

- Longitud : 183 m
- Calado: 14 m

Superficies:

Superficie total de la concesión: 5.259 m²

- Disponiendo de tres Silos de carga
- Oficinas
- Taller

Medios Mecánicos:

- 2 Grúas de muelle sobre carril
- 1 Carretilla elevadora (para mercancía general no contenedor)
(Más detalle en Capítulo 2, apartado 2.5)

Otras características:

- N° de puertas de entrada a la Instalación 5
- Capacidad de almacenamiento un silo de 10.000 t dos silos de 2.000 t cada uno

Facilidades disponibles para transacciones electrónicas:

Conexión Internet

TEMAGRA

Operador:

TERMINAL MARÍTIMA DE GRANELES, S.L. (TEMAGRA)

Dirección:

Muelle Sur s/n – Puerto de Valencia – 46024 Valencia

Tel.: +34 963 671 001

Fax: +34 963 671 145

Persona de contacto: Ramón García. Director General

E-mail: ramon.garcia@ership.com

Web: www.temagra.com

Muelle:

Muelle Sur:

- Longitud: 595 m
- Calado máximo: 14 m

Superficies:

Superficie total de la Terminal: 70.000 m²

Superficie de almacén: 50.000 m²

Superficie restante: 20.000 m² en explanadas, oficinas y taller

Medios Mecánicos:

- 3 grúas móviles de 64 t (nominal en gancho) y 33 t (en cuchara)
- 8 palas cargadoras
- 2 barredoras
- 3 tolvas
- 1 carretilla elevadora
- 4 básculas de pesaje en discontinuo
- 2 básculas de pesaje en continuo
- 15 cintas instalación fija
- 3 cintas móviles

5. Utilización del Puerto

5.1. Puerto de Valencia

Otras características:

Acceso ferroviario directo, 3 puertas de entrada/salida para tráfico terrestre, capacidad de almacenamiento de unas 150.000 toneladas. Rendimientos en las operaciones de descarga de buques de unas 1.000 toneladas/ hora con las grúas móviles y de 500 toneladas/ hora con un pórtico con instalación neumática. Rendimientos en las operaciones de carga de buques de unas 500 toneladas/ hora con la instalación neumática o en carga directa desde el camión.

Facilidades disponibles para transacciones electrónicas:

Conexión a valenciaportpcs.net

Almacenes logísticos y frigoríficos

FRIOPUERTO

Operador

FRIO PUERTO VALENCIA, S.L. (FRIOPUERTO)

Dirección

Ampliación Muelle Sur - Puerto Valencia (Frente P.I.F) - 46024 Valencia
Tel.: +34 963 673 515
Fax: +34 963 240 873
Correo electrónico: friopuerto@friopuerto.com
Web: www.friopuerto.com

Muelles

- 12 muelles. 1500m² entre 0°C y 15° C
- 5 Cámaras congelado -35° a -18°C
- 2 Cámaras bi-témperas -25° a 15°C
- 1 Cámara de 0° a 18°C para inspecciones, control de calidad y cross-docking.
- 1 Cámara de 2° a 14°C para manipulación y reembalaje
- 1 Cámara a temperatura controlada, autorizada por la agencia española del medicamento productos sanitarios y cosméticos para el almacenamiento de medicamentos, con N° de autorización: AA-005-ES.
- Zona de inspección de productos sometidos a control farmacéutico en frontera.
- 3 cámaras de refrigerado 2° a 15°C

Medios/Cámaras:

Única Terminal frigorífica en el Puerto de Valencia, ofrece soluciones integrales de logística del frío para productos perecederos aptos para el consumo humano (productos congelados, refrigerados y secos). Friopuerto está situado estratégicamente dentro del Puerto de Valencia, junto a la terminal MSC de Contenedores y frente a la Zona de Actividades Logísticas y al Puesto de Inspección Fronterizo (P.I.F.).

5. Utilización del Puerto

5.1. Puerto de Valencia

Superficies

Friopuerto dispone de una terminal frigorífica con una capacidad superior a 75.000 m³/12000 paletas a distintas temperaturas en una superficie de 10.000 m² ahora sitos en Ampliación Muelle Sur, frente al P.I.F. en el Puerto de Valencia para dar servicio a todo tipo de producto perecedero de importación o exportación, contando con Depósito Aduanero y Distinto del Aduanero

Otras características

Friopuerto junto a su Grupo y otros colaboradores ofrece los servicios de consignataria de buques, despacho de Aduanas, Transitaria con status OEA, Inspecciones de Fito, S.O.I.V.R.E., Sanidad Exterior y servicios de control de calidad y autorización sanitaria para el almacenaje de inmovilizados sanitarios. Asimismo, Friopuerto ofrece servicios de logística, transporte y distribución frigorífica para cargas completas o fraccionadas.

- Friopuerto Valencia dispone de las siguientes certificaciones:
- ISO 9001:2015 Gestión de la calidad
- ISO 28000 Seguridad en la cadena de suministro
- UNE-EN-ISO 50001:2011 Gestión de la eficiencia energética
- Marca de Garantía del Puerto de Valencia y participación en el Proyecto EcoPort con la Autoridad Portuaria de Valencia
- Certificación MSC Chain of Custody Standard
- o Almacenamiento de productos ecológicos, concediendo a FRIOPUERTO el código de operador CAECV CV4394 E.

Friopuerto Valencia es miembro de:

- Asociación para el desarrollo de la Logística (ADL) en Valencia
- Asociación Nacional de Frigoríficos y Logística de España (ALDEFE) en Madrid
- European Cold Storage and Logistics Association (ECSLA) en Bruselas
- International Association of Refrigerated Warehouses (IARW) en Washington D.C. y Bruselas
- Global Chain Alliance (GCCA), en Washington D.C. y Bruselas

- Autorización ADT, DA, DDA, LAME
- Autorización pesador de plátanos
- Instalaciones de última generación
- Equipo humano altamente cualificado
- Sala de máquinas de amoníaco y glicol
- 1.700 m² de oficinas a disposición de sus clientes

Manipulación de producto: Con un servicio dinámico, los mejores medios y la última tecnología, Friopuerto presta servicios de pesaje, clasificación, empaquetado, etiquetado, preparación de pedidos y actividades anexas.
Trazabilidad del producto: Adaptándose a las exigencias del reglamento CE nº 178/2002, que entró en vigor el 1 de enero de 2005, y por el que se establecen los principios y requisitos generales de la legislación alimentaria y se fijan los procedimientos relativos a su seguridad.

Seguimiento de las mercancías: A través de Internet, vía EDI o con un simple navegador, Friopuerto ofrece la posibilidad de seguir y controlar las mercancías en cada momento.

Control y gestión de calidad: El servicio de control y gestión de la calidad que presta Friopuerto está acreditado por empresas independientes de certificación agroalimentaria y de gestión de calidad, con control y análisis de incidencias y gestiones asociadas.

Ventajas financieras: Siendo recinto aduanero, Friopuerto ofrece la posibilidad de almacenar mercancías de importación, aplazando el correspondiente pago de impuestos y aranceles hasta la salida del almacén.

Representación fiscal: Destinado a exportadores extranjeros que quieran vender directamente en España, este servicio permite, sin contar con personal ni infraestructura, vender su producto ya nacionalizado (con impuestos y aranceles pagados) evitando a su cliente trámites de importación. Se trata de una importante ventaja competitiva para los exportadores que contraten este servicio.

Transacciones electrónicas: via EDI.

Control y seguimiento de las mercancías: A través de Internet, vía EDI o con un simple navegador, Friopuerto ofrece la posibilidad de seguir y controlar las mercancías en cada momento.

Facilidades disponibles para transacciones electrónicas:

5. Utilización del Puerto

5.1. Puerto de Valencia

ID LOGISTICS

Operador

ID LOGISTICS

Dirección

Ampliación Sur, s/n. – Puerto de Valencia – 46024 Valencia
Tel.: +34 963 674 349
Fax: +34 963 674 668
Persona de Contacto: Jorge Guadas (Gerente de Centro)
Correo electrónico:
jguadas@id-logistics.com
Web: www.id-logistics.com

Muelles

24 muelles

Medios/Cámaras:

Los equipos de que disponemos, para la manipulación y tratamiento de las mercancías durante su permanencia en nuestras instalaciones, son los siguientes:

- Carretillas Elevadoras: 10 frontales (entre 2000 y 6000 kilos de capacidad) de las cuales 7 son eléctricas y 3 diésel, a las que hay que añadir una carretilla retráctil eléctrica
- Plataformas
 - Transpaletas Eléctricas: 15 unidades
 - Plataforma elevadora: 1 unidad que alcanza una altura de 6 m
- Material auxiliar
 - Báscula de Pesaje: 1 unidad con capacidad hasta 3000 kilos
 - Cinta elevadora con banda nervada, con tolva de entrada y recibidor de salida para carga de camiones cisterna (bulking)

- Cualquier otro material que consideramos oportuno:
 - Enfardadoras: 2 unidades
 - Precintadora: 1 unidad para colocación de marcas fiscales en botellas de bebidas alcohólicas
 - Trituradora: 1 unidad para la destrucción de mercancías susceptibles de ser trituradas en nuestras instalaciones (este equipo es propiedad de nuestro gestor de residuos)
 - Implementos para carretillas elevadoras: Pinzas para manipulación de bidones metálicos y de plástico, pinzas para manipulación de balas, pinzas para bobinas de papel, pinzas para manipulación de electrodomésticos y Push-Pull.

Superficies

Superficies:

Parcela: 35.208 m²

Edificada: 26.241 m²

Almacén (incluidos 24 muelles): 22.628 m²

Oficinas: 2.058 m²

Parking cubierto: 1.079 m²

Resto Dependencias (vestuarios, comedores...): 476 m²

Otras características

El almacén se desglosa en 12 Sectores intercomunicados (de 15 metros de altura). Actualmente únicamente disponemos del Sector 1 con estanterías en su totalidad, quedando algún tramo de estantería en los Sectores 7 y 9. Además 2 de los sectores disponen de Registro Sanitario para almacenaje de productos alimenticios.

5. 2. Puerto de Sagunto

Operador:

NOATUM TERMINAL POLIVALENTE SAGUNTO

Dirección:

Muelle Puerto de Sagunto, s/n – 46520 Puerto de Sagunto (Valencia)
Tel.: +34 962 656 100
Fax: +34 962 656 103
Persona de Contacto: Rafael Del Moral Estellés
Tel. directo: +34 962 656 119
E-mail: comercialsgt@noatum.com
Web: www.marvalsagunto.com

Muelle:

Muelle Centro 1 (Dársena 1):

- Longitud: 630 m
- Calado: 10 m ampliable a 10,40 m con defensas auxiliares

Muelle Sur 1 (Dársena 1):

- Longitud: 600 m
- Calado: 9,50 m

Muelle Noreste:

- Longitud: 335 m
- Calado: 12,70 m

Medios Mecánicos:

- Grúa Móvil 2 x 100 t X 22m
- Grúas Portico 6 entre 20 y 60 t.
- Grúas PortPallet 2 x 17 t.
- Reach Stacker 2 x 40 t
- Coil Stacker 2 x 40 t
- Containeras 2 x 36 t / 1 x 42 t
- Front Lifts 28 Und. (4 t – 42 t)
- Carretillas Eléctricas 20 x 2 t
- Sideloaders 4 x 20 t.
- Tolva
- Almacenes Cubiertos y Descubiertos:
 - 1 x Almacén Frigorífico.
 - 1 x Báscula Electrónica Homologada.
 - 1 x Taller Mantenimiento

Superficies:

Muelle Sur 1: 112.000 m²

- Almacenes: 10.000 m²

Muelle Centro 1: 134.000 m²

- Almacenes: 7.000 m²
- Frigorífico: 10.000 m²
- Ro-Ro: 39 x 28 m

Otras características:

2 x Puertas Entrada / Salida Accesos Ferroviarios
48 x Conexiones Frigoríficas
1 Puerta Entrada / Salida Acceso Terrestre

Facilidades disponibles para transacciones electrónicas:

Conexión para tráfico EDI con la plataforma de la APV valenciaportpcs.net

5. Utilización del Puerto

5. 2. Puerto de Sagunto

Operador:	FERTIBERIA, S.A.
Dirección:	Avda. del Puerto, s/n – Polígono Químico – Zona Sur – 46520 Puerto de Sagunto (Valencia) Tel.: +34 962 699 004 Fax: +34 962 672 586 Persona de contacto: Manuel Escalera Aznar E-mail: manesc@fertiberia.es Web: www.fertiberia.es
Muelle:	Muelle Sur 1 (Dársena 1)
Medios Mecánicos:	Brazo para descarga de amoniaco y amonoducto. Tuberías y bombas en el sistema de captación de agua de mar para refrigeración
Superficies:	La superficie total en Concesión Administrativa es de: 41.132 m ² , desglosado de la forma siguiente: <ul style="list-style-type: none"> · Instalaciones Muelle Sur 1 (Dársena 1): 1.690 m². Corresponde a la zona brazo de carga/descarga de amoniaco y al sistema de captación y envío de agua de mar para refrigeración del proceso de las instalaciones. · Conducciones al Puerto desde la Fábrica: 3.636 m². Se corresponde con el amonoducto, tubería de agua de mar, cables eléctricos de 6,3 Kv e instrumentación etc. · Superficie ubicada en las instalaciones fabriles: 35.806 m². Dentro de esta última superficie se encuentran los siguientes edificios e instalaciones, con la superficie en planta que se indican a continuación: <ul style="list-style-type: none"> · Edificio Social y Oficinas: 750,96 m² · Oficina de Control y Pesaje: 82,50 m² · Nave de Talleres: 1.462 m² · Nave de Almacén de Repuestos: 1.462 m² · Edificio de Ensacado: 1.215 m² · Tanque Almacenamiento de Agua: 243,28 m
Otras características:	Tiene un acceso para ferrocarril y una puerta de entrada/salida para tráfico terrestre.

Operador:	PORTUARIA LEVANTINA, S.A. (PORLESA)
Dirección:	Muelle Norte, s/n P.O. Box 14 – 46520 Puerto de Sagunto (Valencia) Teléfonos: Operativa: Tel: +34 96.268.40.48 Fax: +34 96.268.08.49 Director: Jesús Sáez E-mail: jesus.saez@porlesa.com Entregas: Sras. Sara / Marian E-mail: entregas@porlesa.com Administración: Tel.: +34 96.267.56.86 Fax: +34 96.267.24.39 Resp. Administración: Abelardo Hergueta E-mail: aberlardo.hergueta@porlesa.com Administración: Carmen Bronchud E-mail: Carmen.bronchud@porlesa.com Web: www.Porlesa.com
Muelle:	Para la realización de nuestras operativas utilizamos los siguientes muelles: Muelle Norte 1 (Dársena 1): <ul style="list-style-type: none"> · Longitud: 489 m · Calado: 8,5 m Muelle Centro 1 (Dársena 1): <ul style="list-style-type: none"> · Longitud: 620 m · Calado: 10 m ampliables a 10,40 m con defensas auxiliares Muelle Noreste (Dársena 2): <ul style="list-style-type: none"> · Longitud: 335 m · Calado: 12,70 m

5. Utilización del Puerto

5. 2. Puerto de Sagunto

Medios Mecánicos:

Para atender las distintas operativas, nuestra compañía cuenta con unos medios mecánicos que se ajustan a las necesidades de nuestros clientes. Aunque la actual coyuntura no es la más propicia para la inversión, este último año se han incorporado nuevos medios para mejorar la citada atención a nuestros clientes:

- 2 Grúas de 100 y 104 t.
- 2 Reach stacker de 40
- 7 Front lifts de distintos tonelajes para atender las diferentes necesidades
- 1 Pala de mod. 960 adquirida este año
- 3 Tolvas

Superficies:

Contamos con una superficie de 34.000 m² en régimen de concesión distribuida de la siguiente forma:

- 7.000 m² cubiertos en 3 naves
- 27.000 m² de explanada.

Nuestras oficinas se encuentra dentro de esta concesión, asimismo contamos con un pequeño taller para atender las necesidades de mantenimiento y pequeñas reparaciones de los medios mecánicos de nuestra organización

Otras características:

Nuestra terminal cuenta con una única entrada y salida de vehículos destinados al transporte de la mercancía manipulada por nosotros, lo que nos permite garantizar una correcta entrega y gestión cara a nuestros clientes. Asimismo en cumplimiento del PBIP todo el perímetro de nuestra concesión se encuentra vallado para impedir cualquier intrusión en nuestras instalaciones.

Facilidades disponibles para transacciones electrónicas:

Al estar adscritos al levante sin papeles, tenemos instalada parte de la aplicación de Valenciaport para el intercambio de información, entre nuestra terminal y la aduna para la salida de la mercancía por la vía automática

Operador:

PLANTA DE REGASIFICACIÓN DE SAGUNTO, S.A. (SAGGAS)

Dirección:

Ampliación del Puerto de Sagunto. Apto. Correos 136 – 46520 Sagunto (Valencia)

Tel.: +34 961 014 220 +34 962 699 077

Fax: +34 961 014 224 +34 962 675 892

Persona de contacto: Santiago Álvarez Fernández, Director

E-mail: saggas@saggas.com

Web: www.saggas.com

Muelle:

SAGGAS

- Longitud: 345 m (máxima longitud de barco sin restricciones)
- Calado: 12 m

Medios Mecánicos:

Caudal máximo de descarga: 12.000 m³/h

Dos escalas hidráulicas para acceso a los buques

Superficies:

- Superficie Total 232.215 m²
- Superficie Viales 25.598 m²
- Superficie Edificios 5.789 m²
- Superficie tanques GNL 13.789 m²

Otras características:

Cuatro Tanques de 150.000 m³ cada uno para almacenamiento de Gas Natural Licuado (GNL)

5. Utilización del Puerto

5. 2. Puerto de Sagunto

Operador:	TOYOTA LOGISTICS SERVICE S.L
Dirección:	Muelle Sur 2 s/n – 46520 Puerto de Sagunto (Valencia) Tel.: +34 960 438 054 Persona de contacto: Ferdinand Krijnsen E-mail: ferdinand.krijnsen@toyota-europe.com
Muelle:	Muelle Sur 2: <ul style="list-style-type: none">· Longitud: 925 m· Calado: 14,50 m
Superficies:	Total 102.300 m ² : <ul style="list-style-type: none">· Taller 4.500 m²· Oficinas/vestuarios/comedor 500 m²
Otras características:	Centro Logístico de vehículos Toyota y Lexus en el que se desarrolla actividades de almacenamiento, inspecciones y montajes de accesorios

Operador:	VMG Refit & Repair S.L.
Dirección:	Prolongación Muelle Norte, s/ n – 46520 Puerto de Sagunto (Valencia) Tel.: +34 962 669 497 E-mail: info@vmgrr.com Web: www.vmgrr.com
Muelle:	Astillero-Varadero <ul style="list-style-type: none">· Longitud: 240 m· Calado: 4,5 m
Medios Mecánicos:	Dos travelifts: uno de 300 toneladas y otro de 75 toneladas
Superficies:	<ul style="list-style-type: none">· Superficie total: 36.993 m²· Talleres: 2.100 m²· Oficinas: 1.200 m²· Espejo de agua: 15.000 m²
Otras características:	Acceso: 2 puertas

5.3. Puerto de Gandía

Operador:

NAVARRO Y BORONAD, S.L.

Dirección:

Recinto Portuario Zona Sur – Port, 4 – 46730 Gandía
Tel.: +34 962 840 100
Fax: +34 962 840 119
Personas de contacto:
· Artemio Miguel Navarro Boronad, Gerente
E-mail: artemio.navarro@navarroyboronad.com
· Juan Vercher Grau
E-mail: juan.vercher@navarroyboronad.com
Web: www.navarroyboronad.com

Muelle:

Muelle Sur:
· Longitud: 208 m
· Calado: 8 m
Muelle Serpis:
· Longitud: 300 m
· Calado: 10 m

Medios Mecánicos:

- 2 grúas eléctricas sobre raíles, de 8 Tm cada una (no operativas)
- 1 grúa eléctrica sobre raíles, de 12 Tm
- 1 grúa automóvil «Liebherr» de 36 Tm
- 1 carretilla pesada «Luna» de 27 Tm
- 1 carretilla pesada «Luna» de 32 Tm
- 1 carretilla pesada «Caterpillar» de 12 Tm
- Carretillas diésel ligeras y medias.

Superficies:

- 10 superficies descubiertas = 25.000 m²
- 9 Naves almacenes en el interior de la terminal = 30.000 m²
- 1 Nave almacén en Xeraco de 9.000 m²
- 1 Edificio de oficinas de 1.000 m²

Otras características:

El Puerto de Gandía tiene acceso ferroviario hasta el final de la terminal, puerta de acceso terrestre a la terminal y 55.000 m² de capacidad de almacenamiento entre explanadas y naves almacenes.

Facilidades disponibles para transacciones electrónicas:

Navarro y Boronad desde hace mucho tiempo mantiene transacciones electrónicas con todos sus clientes para la recepción y envío de documentación (Conocimientos de Embarque, paking list, facturas comerciales, manifiestos de carga y descarga, etc.

5.3. Puerto de Gandía

Operador:	ALFA TERMINAL DEHORSA, S.A.
Dirección:	Recinto Portuario. Muelle Sur, s/n. 46730 Puerto de Gandía (Valencia) Tel.: +34 962 848 628 E-mail: amolina@dehorsa.es Web: www.dehorsa.es
Muelle:	Muelle Sur: <ul style="list-style-type: none">· Longitud de muelle: 208 m· Calado: 8 m· Un tacón de 15 m Muelle Serpis: <ul style="list-style-type: none">· Longitud de muelle: 320 m· Calado: 10 m· Un tacón de 15 m
Medios Mecánicos:	<ul style="list-style-type: none">· 1 Grúa móvil «Liebherr» de 84 Tm con implementos para la carga/descarga de contenedores (spreaders).· 1 Carretilla Reachstacker «Liebherr» de 45 Tm· 3 Carretillas elevadoras diésel de 7 Tm· 1 Carretilla elevadora diésel de 8 Tm· 1 Carretilla elevadora eléctrica de 2,5 Tm
Superficies:	Superficie total de almacenamiento 8.020 m ² , de los cuales 4.000 m ² corresponden a cámara frigorífica
Otras características:	Potencial acceso ferroviario directo, conexiones en terminal para contenedores frigoríficos, seis muelles neumáticos para carga/descarga, dos túneles de enfriado rápido con capacidad para 52 pallets cada uno, cuatro cámaras frigoríficas de 1.000 m ² cada una con capacidad de enfriado hasta 0°C.

Varadero Puerto de Gandía

Operador:	SEBASTIAN CASTELLÓ HERRERO- VARADERO PUERTO DE GANDÍA
Dirección:	Recinto Portuario, Muelle Sur s/n. – 46730 Grau de Gandía Tel.: +34 962 840 744 +34 696 961 726 Fax: +34 962 840 744 E-mail: info@varaderopuertogandia.com Página web: www.varaderopuertogandia.com
Muelle:	VARADERO PUERTO DE GANDÍA Longitud: 100 m
Medios Mecánicos:	<ul style="list-style-type: none">· Grúa Pórtico de 250 t· Grúa 12,5 t· Transportador 60 t· Toro 7 t· Elevador· Plataforma elevadora
Superficies:	Nave de 25 m x 14 m Superficie total del varadero: 70 m x 60 m con piscina entrada de barcos de 30 m x 17 m
Otras características:	Una puerta peatonal y una puerta para vehículos de carga y descarga.
Facilidades disponibles para transacciones electrónicas:	Conexión con redes electrónicas.

6. Obras



6.1. Inversiones en ejecución o terminadas 2022

Infraestructuras y capacidad portuaria

Código Inversión Principal	Descripción Inversión asociada	Presupuesto Vigente	Certificado Años Anteriores	Certificado Acumulado Año	Situación
PUERTO DE VALENCIA					
VA1E2003	Remodelación de la terminal ferroviaria del muelle Príncipe Felipe en el puerto de Valencia	6.371.559,63	354.596,59	3.411.367,82	En ejecución
VA1E2004	Suministro aparatos de vía remodelación terminal f.c. muelle Príncipe Felipe	1.834.950,00	0,00	427.100,11	En ejecución
VA1C5006	Reforma y ampliación de cafetería de las oficinas de la APV para comedor	790.182,65	125.415,60	663.881,46	Finalizada
VA1G2003	Estudios previos y proyectos corredor Sagunto-Valencia (Facturas)	85.341,54	0,00	85.341,54	En ejecución
VA1G2002	Estudios previos y proyectos Obras Ampliación Valencia	3.575.852,85	2.053.852,85	1.347.082,01	En ejecución
PUERTO DE GANDÍA					
VA3A3003	Mejora de la capacidad portante del muelle Serpis del Puerto de Gandía	1.780.204,00	0,00	965.764,48	En ejecución
PUERTO DE SAGUNTO					
VA2C5001	Puesto de Inspección Fronterizo	4.337.413,21	1.778.199,57	2.288.259,96	Finalizada
VA2B2001	Proyecto de pavimentación de la zona de maniobras y mejora de la viga carril del muelle Sur del Puerto de Sagunto	1.110.132,28	0,00	99.248,18	En ejecución
INVERSIONES GENÉRICAS Y MENORES					
VA0H2001	Proyecto Green Port	985.000,00	0,00	258.842,98	En ejecución
VA0H2001	Medio ambiente 2020-2024	900.000,00	0,00	34.832,40	En ejecución
VA0H9005	Instalaciones eléctricas y de telemando	6.842.521,44	5.942.521,44	431.879,15	En ejecución
VA0H9006	Mobiliario y enseres, útiles y herramientas	1.281.149,91	1.098.149,91	182.994,49	En ejecución
VA0H9007	Instalaciones generales	7.046.885,33	6.046.885,33	621.631,79	En ejecución
VA0H9008	Otras inversiones en maquinaria y equipo.	1.582.064,99	1.382.064,99	89.294,44	En ejecución

6.1. Inversiones en ejecución o terminadas 2022

Código Inversión Principal	Descripción Inversión asociada	Presupuesto Vigente	Certificado Años Anteriores	Certificado Acumulado Año	Situación
VAoH9009	Defensas	1.657.936,54	1.607.937,40	0,00	En ejecución
VAoH9010	Seguridad y señales marítimas y medioambiente	9.206.514,83	9.141.514,83	57.818,78	En ejecución
VAoH9011	Telecomunicaciones	4.067.765,59	3.867.765,59	83.379,53	En ejecución
VAoH9012	Tecnologías de la información	5.373.625,79	4.673.625,79	698.423,89	En ejecución
VAoH2002	Eficiencia energética y sistemas de control de consumo	2.486.591,25	486.591,25	26.838,10	En ejecución
VAoG3001	Mejora de la permanencia en el muelle de prácticos del puerto de Sagunto	581.811,71	500.299,75	55.359,46	Finalizada
VAoG3001	Reposición de la cubierta y mejora de la resistencia al fuego de la estructura del tinglado Ford en el puerto de Gandía	407.849,41	8.826,18	53.636,06	En ejecución
	Obras de reducido presupuesto	27.597.262,30	25.115.072,65	1.596.235,90	En ejecución
	TOTAL	89.902.615,25	64.183.319,72	13.479.212,53	

7. 9

Líneas marítimas regulares

RoRo

ZERO EMISSIONS IN PORT

TERBERG

Trans Italia

TransItalia
www.transitalia.it

TISA 4 1456 3

ATENA

H₂ PORTS

DEPARTAMENTO
DE
CALIDAD



7.1. Líneas regulares por orden alfabético, con indicación del servicio ofrecido

CONSIGNATARIO	LÍNEAS REGULARES REPRESENTADAS EN LA APV	OPERADOR BUQUE	FRECUENCIA
A.PEREZ Y CÍA,S.L. Avda. Manuel Soto Ingeniero, 15 46024 Valencia Telf: 96.367.68.00 Fax: 96.367.44.50 Web: www.perezycia.com E-mail: valencia@perezycia.com	ISRAEL EXPRESS (EMEN) - ZIM	ZIM INTEGRATED SHIPPING S. LTD	7
	FELIXTOWE=>ROTTERDAM=>HAMBURGO=>AMBERES=>LE HAVRE=>ALEJANDRÍA=>HAIFA=>ASHDOD=>NAPOLÉS=>VALENCIA=>FELIXTOWE		
	SERVICIO TMM	ADMIRAL CONTAINER LINES	10
	GEMLIK => GEBZE => ESTAMBUL => IZMIR => EL PIREO => SOUSSE => VALENCIA => EL DJAZAIR (ARGEL)		
	ZIM MED ISC	ZIM INTEGRATED SHIPPING S. LTD	7
	MUNDRA => NHAVA SHEVA => COLOMBO => SUEZ => HAIFA => MERSIN => VALENCIA => FELIXSTOWE => ROTTERDAM => HAMBURGO => AMBERES => EL HAVRE => ASHDOD => MERSIN => PORT SAID => SUEZ => MUNDRA		
	X-PRESS - SPX	X-PRESS CONTAINER LINE (UK)LTD	7
	BARCELONA => TARRAGONA => VALENCIA => TANGER => A CORUÑA => VIGO =>LEIXOES => LISBOA => ALGECIRAS		
	ZIM CONTAINER ATLANTIC (ZCA)	ZIM INTEGRATED SHIPPING S. LTD	12
	VALENCIA => HALIFAX => NUEVA YORK => NORFOLK => SAVANNAH => TARRAGONA =>LIVORNO => ASHDOD => HAIFA => EL PIREO => GENOVA		
AGENCIA MARÍTIMA EVGE VALENCIA Avda. Manuel Soto Ingeniero, 15-3º 46024 Valencia Telf: 96.324.59.00 Fax: 96.367.29.21 E-mail: evgevlc@evgevalencia.es	MARFRET - MEDCARIBE	COMPAGNIE MARITIME MARFRET	7
	ALGECIRAS => BARCELONA => MARSELLA => GÉNOVA => LIVORNO => VALENCIA => TÁNGER => FORT DE FRANCE => POINTE A PITRE => RÍO HAINA => LA GUAYRA =>PUERTO CABELLO => MANZANILLO => CARTAGENA		
ANTILLAS SEA AGENCY SL Avda. del Puerto 302-1 46024 Valencia Telf: 678418479 E-mail: vicente.aznar@antillasagency.com	MEDSER	CORPORACION DE TTES MARINOS	36
	MARIEL => GÉNOVA => BARCELONA => VALENCIA => LISBOA => HALIFAX => MARIEL		

7. Líneas marítimas regulares

7.1. Líneas regulares por orden alfabético, con indicación del servicio ofrecido

CONSIGNATARIO	LÍNEAS REGULARES REPRESENTADAS EN LA APV	OPERADOR BUQUE	FRECUENCIA
ARKAS SPAIN, S.A. Avda.del Puerto, 79-1º 46021 Valencia Telf: 960.44.00.60 Fax: 960.44.00.61 E-mail: arkas-spain@arkas-spain.com	ARKAS - SEM	ARKAS CONTAINER TRANSPORT S.A.	7
	TANGER => ALGECIRAS => CASTELLON => BARCELONA => ALEJANDRIA => MERSIN => BEIRUT => LATTAKIA => ISKENDERUN => ALIAGA		
	ARKAS - EMS	ARKAS CONTAINER TRANSPORT S.A.	7
	BARCELONA=>VALENCIA=>ALGECIRAS=>TANGER=>CASABLANCA=>GENOVA=>ALEJANDRÍA=>HAIFA=>FOS		
	ARKAS - ASA	ARKAS CONTAINER TRANSPORT S.A.	7
	VALENCIA => CASTELLON => BARCELONA => FOS => THESSALONICA (SALONICA) =>AMBARLI => KORFEZ => GEMLIK => IZMIR => CAGLIARI		
	EMES - NORTE DE ÁFRICA (ARKAS)	EMES FEEDERING SAM	10
CASABLANCA => TANGER => TUNEZ => EL DJAZAIR (ARGEL) => EL PIREO => VALENCIA			
BERGÉ MARÍTIMA S.L.U. Avda.del Puerto, 310-2º izq 46024 Valencia Telf: 96.331.82.28 Fax: 96.331.84.29 E-mail: linearegular.vlc@berge-m.es	ONE - MD1 ALLIANCE	OCEAN NETWORK EXPRESS PTE.LTD.	7
	QINGDAO => SHANGHAI => NINGBO => SHEKOU => HONG KONG => BUSAN => KAOHSIUNG => JEDDAH => SINGAPUR => DAMIETTA => BARCELONA => VALENCIA =>FOS => GENOVA => LA SPEZZIA		
	SPAIN-ALGERIA SHUTTLE SERVICE	AKKON LINES	7
	VALENCIA => CASTELLON => BARCELONA => EL DJAZAIR (ARGEL) => ANNABA		
CAMAR AGENCIAS MARITIMAS,S.L. Avda. del Puerto 273-2 46011 Valencia Telf: 3319440 Fax: 3319446	STS (SPAIN-TURKEY-SERVICE)	GLOBAL FEEDER SHIPPING LLC	60
	KUMPORT => DILISKELESI => VALENCIA => BARCELONA		
	WHITE LINE SHIPPING (MED SERVICE)	WHITE LINE SHIPPING D/V	8
	VALENCIA => BARCELONA => CASTELLON => EL DJAZAIR (ARGEL) => SIKKDA => ANNABA => ORAN => BEJAIA		
CIA. TRASMEDITERRÁNEA, S. A. Muelle de Poniente 46024 Valencia Telf: 96.316.48.12 Fax: 96.316.48.58 Web: www.trasmediterranea.es E-mail: camenrr@trasmediterranea.es	TRASMEDITERRÁNEA - SERVICIO BALEARES	CIA. TRASMEDITERRÁNEA, S.A.	1
	VALENCIA => PALMA DE MALLORCA => IBIZA => MAHÓN		

7. Líneas marítimas regulares

7.1. Líneas regulares por orden alfabético, con indicación del servicio ofrecido

CONSIGNATARIO	LÍNEAS REGULARES REPRESENTADAS EN LA APV	OPERADOR BUQUE	FRECUENCIA
CMA CGM IBÉRICA, S.A. Avda.del Puerto, 282-1º 46024 Valencia Telf: 96.104.20.00 Fax: 96.104.20.01	IMEX-MEDEX (CMA)	CMA-CGM SA	7
	VALENCIA => BARCELONA => FOS => GENOVA => MARSAXLOKK => DAMIETTA =>SUEZ => AQABA => JEDDAH => HAMAD => JEBEL ALI => KARACHI CONTAINER TERMINA => NHAVA SHEVA => MUNDRA => JEDDAH => SUEZ => MARSAXLOKK => LA SPEZZIA => GENOVA		
	CMA CGM - BLACK SEA	CMA-CGM SA	28
	ODESA => CONSTANZA=> ALIAGA => EL PIREO => LA VALETTA => VALENCIA => ALGECIRAS => CASABLANCA => GEBZE		
	CMA NEW South Europe-Algerian Service	CMA-CGM SA	7
	LA SPEZZIA => GENOVA => MARSELLA => GANDIA => GHAZAOUET => ORAN => LA SPEZZIA		
	CMA-CGM - MEDCARIBE	CMA-CGM SA	7
	ALGECIRAS => BARCELONA => MARSELLA => GÉNOVA => LIVORNO => VALENCIA => TÁNGER => FORT DE FRANCE => POINTE A PITRE => RÍO HAINA => LA GUAYRA =>PUERTO CABELLO => MANZANILLO => CARTAGENA		
	CMA-CGM/OOCL (CMA)	CMA-CGM SA	7
	VALENCIA => BARCELONA => FOS => GENOVA => LA VALETTA => BEIRUT => SUEZ =>JEBEL ALI => PORT KELANG => XIAMEN => QINGDAO => BUSAN => SHANGHAI =>NINGBO => XIAMEN => NANSHA => YANTIAN => SINGAPUR => SUEZ => LA VALETTA		
	ASA-0470	CMA-CGM SA	7
	VALENCIA => CASTELLON => BARCELONA => EL PIREO => CANAKKALE => AMBARLI => IZMIT => GEMLIK => IZMIR => FOS		
	MEDGULF CMA	CMA-CGM SA	22
	VALENCIA => TANGER MED => MIAMI => VERACRUZ => ALTAMIRA => HOUSTON => TANGER MED => GENOVA		
	MEDWAX	CMA-CGM SA	7
	VALENCIA => MARSELLA => BARCELONA => TANGER => DAKAR => ABIDJAN		
	AUSTRALIA EXPRESS (CMA-CGM)	CMA-CGM SA	7
	VALENCIA => LONDON GATEWAY PORT => ROTTERDAM => HAMBURG-HARBURG =>AMBERES => EL HAVRE => FOS => LA SPEZZIA => GENOVA => GIOIA TAURO =>MESSINA => DAMIETTA => PORT LUIS => POINTE DES GALETS => SYDNEY =>MELBURNE => ADELAIDE => FREMANTLE => SINGAPUR (CONTAINER T.) => COLOMBO=> PORT SAID => MESSINA => GIOIA TAURO => VALENCIA		
	CMA - AL6	CMA-CGM SA	7
LA SPEZZIA => GENOVA => FOS => BARCELONA => VALENCIA => NUEVA YORK =>NORFOLK => SAVANNAH => MIAMI => ALGECIRAS => LA SPEZZIA			

7. Líneas marítimas regulares

7.1. Líneas regulares por orden alfabético, con indicación del servicio ofrecido

CONSIGNATARIO	LÍNEAS REGULARES REPRESENTADAS EN LA APV	OPERADOR BUQUE	FRECUENCIA
CMA CGM IBÉRICA, S.A. Avda.del Puerto, 282-1º 46024 Valencia Telf: 96.104.20.00 Fax: 96.104.20.01	CMA CGM / TMED	CMA-CGM SA	14
	VALENCIA => BARCELONA => MARSELLA => GEBZE => AMBARLI => ALIAGA		
	POME 2	CMA-CGM SA	15
	EURAF4	CMA-CGM SA	14
	BARCELONA=>VALENCIA=>ALGECIRAS=>TANGER MED=>LOME=>COTONOU=>PORT GENTIL=>LIBREVILLE=>LOME=>ONNE=>PORT GENTIL=>LIBREVILLE=> ALGECIRAS=>LA VALETTA=>LIVORNO=>GENOVA=>MARSELLA		
	MEX I 03 (CMA-CGM)	CMA-CGM SA	7
VALENCIA => BARCELONA => FOS => LA VALETTA => SALALAH => PORT KELANG => XIAMEN => SHANGHAI => NINGBO => YANTIAN => CHIWAN => PORT KELANG			
CONSIG. MAR. Y LOGÍSTICA, S.L. J. J. Dómine, 18 izquierda 46011 Valencia Telf: 96.367.47.12 Fax: 96.367.49.16 Web: www.consigmar.com E-mail: consigmar@consigmar.com	SMED (MUO)	MARGUISA	7
	GENOVA => LIVORNO => FOS => BARCELONA => VALENCIA => ALMERIA =>ALGECIRAS => CASABLANCA => TANGER		
	EURAF4 - MARGUISA	MARGUISA	10
	VALENCIA => ALGECIRAS => TANGER MED => LOME => COTONOU => BATA => MALABO => KRIBI => DOUALA		

7. Líneas marítimas regulares

7.1. Líneas regulares por orden alfabético, con indicación del servicio ofrecido

CONSIGNATARIO	LÍNEAS REGULARES REPRESENTADAS EN LA APV	OPERADOR BUQUE	FRECUENCIA
COSCO SHIPPING LINES (SP) S.A. Plza. Armada Española, 2-1º 46011 Valencia Telf: 96.393.91.00 Fax: 96.393.91.19 Web: www.coscoiberia.com E-mail: coscoval@coscoiberia.com	COSCO - MD1	COSCO CONTAINER LINES LTD	10
	VALENCIA => EL PIREO => SUEZ => SINGAPUR => HONG KONG => SHANGHAI => NINGBO => HONG KONG => SHEKOU => SINGAPUR => SUEZ => EL PIREO => NÁPOLES => GÉNOVA => BARCELONA		
	COSCO - BLACK SEA	DIAMOND LINE GMBH	28
	ODESA => CONSTANZA=> ALIAGA => EL PIREO => LA VALETTA => VALENCIA => ALGECIRAS => CASABLANCA => GEBZE		
	AEU7 (COSCO)	COSCO CONTAINER LINES LTD	7
	XIAMEN => NANSHA => HONG KONG => YANTIAN => CAI MEP => PORT KELANG => EL PIREO => HAMBURGO => ROTTERDAM => ZEEBRUGE => FELIXSTOWE => VALENCIA => SINGAPUR => HONG KONG => XIAMEN		
	MEDGULF COSCO	COSCO CONTAINER LINES LTD	22
	VALENCIA => TANGER MED => MIAMI => VERACRUZ => ALTAMIRA => HOUSTON => TANGER MED => GENOVA		
	MWAX (COSCO)	COSCO CONTAINER LINES LTD	15
	VALENCIA => ALGECIRAS => DAKAR => TEMA		
	AEM1/MD2 (Cosco Shipping Lines)	COSCO CONTAINER LINES LTD	7
	QINGDAO => SHANGHAI => NINGBO => KAOHSIUNG => HONG KONG => YANTIAN => SINGAPUR => SUEZ => EL PIREO => LA SPEZZIA => GENOVA => FOS => VALENCIA => EL PIREO => JEDDAH => COLOMBO		
	IMEX-MEDEX (COSCO)	COSCO CONTAINER LINES LTD	7
	VALENCIA => BARCELONA => FOS => GENOVA => MARSAXLOKK => DAMIETTA => SUEZ => AQABA => JEDDAH => HAMAD => JEBEL ALI => KARACHI CONTAINER TERMINA => NHAVA SHEVA => MUNDRA => JEDDAH => SUEZ => MARSAXLOKK => LA SPEZZIA => GENOVA		
NET-NORTH EUROPE (COSCO)	DIAMOND LINE GMBH	7	
FELIXSTOWE => HAMBURGO => BREMERHAVEN => AMBERES => EL PIREO => GEBZE => AMBARLI => GEMLIK => ALIAGA => VALENCIA => FELIXSTOWE			

7. Líneas marítimas regulares

7.1. Líneas regulares por orden alfabético, con indicación del servicio ofrecido

CONSIGNATARIO	LÍNEAS REGULARES REPRESENTADAS EN LA APV	OPERADOR BUQUE	FRECUENCIA
DAVILA AGEN.YSRV.PORTUARIOS,SA DE LA CASTELLANA 8-1º. 28046 MADRID Telf: 91.431.13.63 Fax: 91.575.89.80 E-mail: APASTOR@VAL.MDAVILA.COM	HOEGH - USMED	HOEGH AUTOLINERS AS	25
	VALENCIA => WILMINGTON => JACKSONVILLE => BALTIMORE => SAVANNAH => JEDDAH => PORT QABOOS => JEBEL ALI => KUWAIT => BAHRAIN => ABU-DHABI => AQABA		
EUROLÍNEAS MARÍTIMAS Estación marítima, s/n 46024 Valencia Telf: 96.367.14.83 Fax: 96.367.61.97 E-mail: valencia@balearia.com	BALEARIA-SERVICIO ROPAX PALMA	EUROLÍNEAS MARÍTIMAS S.A.	1
	ALCUDIA => ALGECIRAS => ALICANTE => BARCELONA => BURRIANA => DENIA => CARTAGENA => CIUDADELA => GANDÍA => IBIZA => MAHÓN => PALMA DE MALLORCA => SAGUNTO => SAN ANTONIO => VALENCIA		
	VALENCIA-MOSTAGANEM-VALENCIA	EUROLINEAS MARITIMAS S.A.	2
	VALENCIA => MOSTAGANEM => VALENCIA		
EVERGREEN SHIPPING SPAIN, S.L. José Aguirre, 40 3ª 46011 Valencia Telf: 96.045.12.80 Fax: 96.045.13.74 Web: www.greeniberica.com E-mail: jvmartinez@gruporomeu.com	AEM1/MD2 (Evergreen Marine Corp)	ITALIA MARITTIMA SPA	7
	QINGDAO => SHANGHAI => NINGBO => KAOHSIUNG => HONG KONG => YANTIAN => SINGAPUR => SUEZ => EL PIREO => LA SPEZZIA => GENOVA => FOS => VALENCIA => EL PIREO => JEDDAH => COLOMBO		
GRIMALDI LOGÍSTICA ESPAÑA S.L. Avda. Puerto, 1 entlo. 46024 Valencia Telf: 96.306.13.00 Fax: 96.330.78.77 E-mail: grimaldi@grimaldilogistica.com	GRIMALDI - EURO AEGEAN	GRIMALDI CIA DI NAVIGAZIONE	2
	LIVORNO => CIVITAVECCHIA => SALERNO => PALERMO => BARCELONA => VALENCIA => SETÚBAL => FOS => EL PIREO => SAVONA => MARSELLA => AMBERES => SOUTHAMPTON => PORTBURY => SHEERNESS => CORK => GOTHENBURG => ESBJERG => LA VALETTA => LIMASOL => CAGLIARI		
	GRIMALDI - MED WAF	GRIMALDI CIA DI NAVIGAZIONE	15
	FOS => SETE => SALERNO => GÉNOVA => MARSELLA => VALENCIA => DAKAR => LOMÉ=>LAGOS=>COTONOU		
	GRIMALDI - SHORT SEA SERVICE A	GRIMALDI CIA DI NAVIGAZIONE	4
VALENCIA => LIVORNO			

7. Líneas marítimas regulares

7.1. Líneas regulares por orden alfabético, con indicación del servicio ofrecido

CONSIGNATARIO	LÍNEAS REGULARES REPRESENTADAS EN LA APV	OPERADOR BUQUE	FRECUENCIA
GRIMALDI LOGÍSTICA ESPAÑA S.L. Avda. Puerto, 1 entlo. 46024 Valencia Telf: 96.306.13.00 Fax: 96.330.78.77 E-mail: grimaldi@grimaldilogistica.com	GRIMALDI - SHORT SEA SERVICE B	GRIMALDI CIA DI NAVIGAZIONE	3
	VALENCIA => CAGLIARI => SALERNO		
	TRASMED-GLE SERVICIO BALEARES	TRASMED GLE, S.L.UNIPERSONAL	1
	WAF-SAGUNTO		
	JACKSONVILLE => ALTAMIRA => VERACRUZ => TUXPAN => BALTIMORE => AMBERES => LIVORNO => CIVITAVECCHIA => GIOIA TAURO => VALENCIA => NUEVA YORK => CASABLANCA => NOUAKCHOTT => DAKAR => CONAKRY => ABIDJAN => TEMA => LOME => COTONOU => LAGOS => DOUALA => VALENCIA => SETE => MARSELLA => GENOVA => LIVORNO => SALERNO		
HAPAG-LLOYD SPAIN, S.L. Dr. Lluch, 2 46011 Valencia Telf: 96.324.16.30 Fax: 96.367.67.77	NET-NORTH EUROPE (HAPAG)	HAPAG-LLOYD AG	7
	FELIXSTOWE => HAMBURGO => BREMERHAVEN => AMBERES => EL PIREO => GEBZE => AMBARLI => GEMLIK => ALIAGA => VALENCIA => FELIXSTOWE		
	HAPAG - MGX-MED GULF EXPRESS	HAPAG-LLOYD AG	7
	PORTEVERGLADES=>VERACRUZ=>ALTAMIRA=>HOUSTON=>NEWORLEANSINTERNATIONAL'=>CAGLIARI=>LIVORNO=>GÉNOVA=>BARCELONA=>VALENCIA		
	IMEX-MEDEX (HAPAG)	HAPAG-LLOYD AG	7
	VALENCIA => BARCELONA => FOS => GENOVA => MARSAXLOKK => DAMIETTA =>SUEZ => AQABA => JEDDAH => HAMAD => JEBEL ALI => KARACHI CONTAINER TERMINA => NHAVA SHEVA => MUNDRA => JEDDAH => SUEZ => MARSAXLOKK => LA SPEZZIA => GENOVA		
	HAPAG - MedAndes / MSW	HAPAG-LLOYD AG	7
	VANCOUVER => SEATTLE => PORTLAND => OAKLAND => LOS ANGELES =>MANZANILLO => MANZANILLO => CARTAGENA => CAUCEDO => TANGER => VALENCIA CAGLIARI => LIVORNO => GENOVA => FOS => BARCELONA => VALENCIA =>CARTAGENA		
	MCA MEDITERRANEAN-CANADA	HAPAG-LLOYD AG	7
	MONTREAL => TANGER => VALENCIA => CAGLIARI => SALERNO => LIVORNO =>GENOVA => FOS => ALGECIRAS => LISBOA => VIGO => SAGUNTO		
MPS-MED PACIFIC SERVICE (HAPAG)	HAPAG-LLOYD AG	4	
CAGLIARI => LIVORNO => GENOVA => FOS => BARCELONA => VALENCIA =>CARTAGENA => PANAMA => PUERTO QUETZAL => MANZANILLO => LONG BEACH => OAKLAND => SEATTLE => VANCOUVER => OAKLAND => LONG BEACH =>MANZANILLO => PANAMA => CARTAGO => CAUCEDO => LISBOA => TANGER MED => VALENCIA			

7. Líneas marítimas regulares

7.1. Líneas regulares por orden alfabético, con indicación del servicio ofrecido

CONSIGNATARIO	LÍNEAS REGULARES REPRESENTADAS EN LA APV	OPERADOR BUQUE	FRECUENCIA
HAPAG-LLOYD SPAIN, S.L. Dr. Lluch, 2 46011 Valencia Telf: 96.324.16.30 Fax: 96.367.67.77	HAPAG-LLOYD - GRAND ALLIANCE	HAPAG-LLOYD AG	7
	DAMIETTA => GÉNOVA => FOS => BARCELONA => VALENCIA => DAMIETTA => PORT SAID => JEDDAH => SINGAPUR => HONG KONG => BUSAN => SHANGHAI NINGBO => CHIWAN => SHEKOU => HONG KONG => SINGAPUR => PORT KELANG => JEDDAH => SUEZ		
	HAPAG-LLOYD - WEST MED TO SAEC	HAPAG-LLOYD AG	7
	VALENCIA => SUAPE => SALVADOR => RIO DE JANEIRO => SANTOS => PARANAGUA => ITAPOÁ => MONTEVIDEO => NAVEGANTES => SANTOS => RIO DE JANEIRO => LAS PALMAS DE GRAN CANAR. => VALENCIA => BARCELONA => GENOVA => LIVORNO => GIOIA TAURO => MARSAXLOKK => VALENCIA		
	HAPAG - AL6	HAPAG-LLOYD AG	7
	LA SPEZZIA => GENOVA => FOS => BARCELONA => VALENCIA => NUEVA YORK => NORFOLK => SAVANNAH => MIAMI => ALGECIRAS => LA SPEZZIA		
	HAPAG - MD1 ALLIANCE	HAPAG-LLOYD AG	7
QINGDAO => SHANGHAI => NINGBO => SHEKOU => HONG KONG => BUSAN => KAOHSIUNG => JEDDAH => SINGAPUR => DAMIETTA => BARCELONA => VALENCIA => FOS => GENOVA => LA SPEZZIA			
M.S.C. ESPAÑA, S.L.U. Avd. del Puerto, 273 2º 3ª 46011 Valencia Telf: 96.335.91.00 Fax: 96.335.91.29 Web: www.mscevalencia.com E-mail: msc@mscevalencia.com	CALIFORNIA EXPRESS (MSC)	MEDITERRANEAN SHIPPING CO.	7
	VALENCIA => CRISTÓBAL (COLON) => BALBOA (PANAMA) => LONG BEACH => OAKLAND => GIOIA TAURO => NÁPOLES => CIVITAVECCHIA => LA SPEZZIA		
	AUSTRALIA EXPRESS (MSC)	MSC MEDITERRANEAN SHIPPING CO.	7
	VALENCIA => LONDON GATEWAY PORT => ROTTERDAM => HAMBURG-HARBURG => AMBERES => EL HAVRE => FOS => LA SPEZZIA => GENOVA => GIOIA TAURO => MESSINA => DAMIETTA => PORT LUIS => POINTE DES GALETS => SYDNEY => MELBURNE => ADELAIDE => FREMANTLE => SINGAPUR (CONTAINER T.) => COLOMBO => PORT SAID => MESSINA => GIOIA TAURO => VALENCIA		
	FALCON - INDIAN OCEAN/AUSTRALIA (MSC)	MEDITERRANEAN SHIPPING CO.	7
	VALENCIA => FELIXSTOWE => LA SPEZZIA => NÁPOLES => GIOIA TAURO => POINTE DES GALETS => PORT LOUIS => SYDNEY => MELBURNE => ADELAIDE => FREMANTLE => SINGAPUR => COLOMBO => JEBEL ALÍ => DAMAN => SALALAH => JEDDAH => EL PIREO => VALENCIA		
	JADE-2M (MSC)	MSC MEDITERRANEAN SHIPPING CO.	7
VALENCIA => LA SPEZZIA => GIOIA TAURO => PORT SAID => KING ABDULLAH CITY => SALALAH => JEBEL ALI => SINGAPUR => SHEKOU => XIAMEN => QINGDAO => BUSAN => NINGBO => SHANGHAI => NANSHA => SHEKOU => YANTIAN => MARSAXLOKK => BARCELONA			

7. Líneas marítimas regulares

7.1. Líneas regulares por orden alfabético, con indicación del servicio ofrecido

CONSIGNATARIO	LÍNEAS REGULARES REPRESENTADAS EN LA APV	OPERADOR BUQUE	FRECUENCIA
M.S.C. ESPAÑA, S.L.U. Avd. del Puerto, 273 2º 3ª 46011 Valencia Telf: 96.335.91.00 Fax: 96.335.91.29 Web: www.mscevalencia.com E-mail: msc@mscevalencia.com	CANADA EXPRESS	MSC MEDITERRANEAN SHIPPING CO.	7
	VALENCIA => SINES => MONTREAL => SINES => VALENCIA		
	MSC-WEST MED TO SAEC	MSC MEDITERRANEAN SHIPPING CO.	7
	VALENCIA => SUAPE => SALVADOR => RIO DE JANEIRO => SANTOS => PARANAGUA => ITAPOÁ => MONTEVIDEO => NAVEGANTES => SANTOS => RIO DE JANEIRO => LAS PALMAS DE GRAN CANAR. => VALENCIA => BARCELONA => GENOVA => LIVORNO => GIOIA TAURO => MARSAXLOKK => VALENCIA		
	FOS SHUTTLE	MSC MEDITERRANEAN SHIPPING CO.	7
	VALENCIA => BARCELONA => FOS => VALENCIA		
	MAROC EXPRESS (MSC)	MSC MEDITERRANEAN SHIPPING CO.	3
	VALENCIA => BARCELONA => LA SPEZZIA => CASABLANCA => VALENCIA		
	HIMALAYA EXPRESS (MSC)	MSC MEDITERRANEAN SHIPPING CO.	7
	VALENCIA => FELIXSTOWE => ROTTERDAM => HAMBURGO => AMBERES => GIOIA TAURO => KING ABDULLAH CITY => JEDDAH => COLOMBO => NHAVA SHEVA => MUNDRA => SALALAH => VALENCIA		
	GRANDI NAVI VELOCI (GNV)	GRANDI NAVI VELOCI S.P.A	2
	VALENCIA => PALMA DE MALLORCA => IBIZA => VALENCIA		
	TURKEY TO/FROM LIVERPOOL SERVICE	MSC MEDITERRANEAN SHIPPING CO.	7
	VALENCIA => BARCELONA => IZMIR => GEBZE => GEMLIK => TEKIRDAG => FOS => BARCELONA => VALENCIA => SINES => LIVERPOOL => VALENCIA		
	TURKEY TO NORTH AFRICA SERVICE	MSC MEDITERRANEAN SHIPPING CO.	7
	VALENCIA => EL DJAZAIR (ARGEL) => MARSAXLOKK => MERSIN => ALIAGA => TEKIRDAG => DERINCE => CASABLANCA => SINES => VALENCIA		
	TURKEY/GREECE TO USA	MSC MEDITERRANEAN SHIPPING CO.	7
	VALENCIA => SINES => HALIFAX => BOSTON => NUEVA YORK => FILADELFIA => FREEPORT => PORT EVERGLADES => SAVANNAH => DERINCE => TEKIRDAG => ALIAGA => EL PIREO => NAPOLES => VALENCIA		
	WESTMED/SAEC SERVICE (SAM1) - MSC	MSC MEDITERRANEAN SHIPPING CO.	3
	VALENCIA => GIOIA TAURO => GENOVA => LIVORNO => FOS => BARCELONA => LAS PALMAS DE GRAN CANAR. => SUAPE => SANTOS => BUENOS AIRES => RIO GRANDE => NAVEGANTES => SAO FRANCISCO DO SUL => SANTOS => SUAPE => PECÉM		

7. Líneas marítimas regulares

CONSIGNATARIO	LÍNEAS REGULARES REPRESENTADAS EN LA APV	OPERADOR BUQUE	FRECUENCIA	
M.S.C. ESPAÑA, S.L.U. Avd. del Puerto, 273 2º 3ª 46011 Valencia Telf: 96.335.91.00 Fax: 96.335.91.29 Web: www.mscevalencia.com E-mail: msc@mscevalencia.com	INDUSA	MSC MEDITERRANEAN SHIPPING CO.	7	
	VALENCIA => NUEVA YORK => NORFOLK => CHARLESTON => SAVANNAH => FREEPORT => KING ABDULLAH CITY => JEBEL ALI => KARACHI => MUNDRA => NHAVA SHEVA => VALENCIA			
	ISRAEL EXPRESS (EMEN) - MSC	MSC MEDITERRANEAN SHIPPING CO.	7	
	VALENCIA => FELIXSTOWE => ROTTERDAM => AMBERES => EL HAVRE => ALEJANDRÍA => HAIFA => ASHDOD			
	MAGHREB SERVICE (MSC)	MSC MEDITERRANEAN SHIPPING CO.	7	
	VALENCIA => BARCELONA => MARSELLA => CASABLANCA => TÚNEZ => BEJAIA => SKIKDA => ORÁN => EL DJAZAIR (ARGEL)			
	MSC - DRAGON SERVICE	MSC MEDITERRANEAN SHIPPING CO.	7	
	VALENCIA => LA SPEZZIA => FOS => BARCELONA => GIOIA TAURO => JEDDAH => SALALAH => JEBEL ALI => SINGAPUR => YANTIAN => CHIWAN => HONG KONG => DALIAN => BUSAN => QINGDAO => NINGBO => SHANGHAI => YANTIAN => HONG KONG => CHIWAN => SINGAPUR => GIOIA TAURO => VALENCIA			
	LEVANTE EXPRESS	MSC MEDITERRANEAN SHIPPING CO.	7	
	FELIXSTOWE => AMBERES => ROTTERDAM => VALENCIA => LIMASOL => ALEJANDRIA => ISKENDERUN => MERSIN => LA SPEZZIA => VALENCIA => FELIXSTOWE			
	MAF1-MED WEST AFRICA (MSC)	MSC MEDITERRANEAN SHIPPING CO.	7	
	VALENCIA => ALGECIRAS => DAKAR => TINCAN/LAGOS => TEMA => ABIDJAN => GENOVA => CASTELLON			
	MEDGULF (MSC)	MSC MEDITERRANEAN SHIPPING CO.	7	
	VALENCIA => ALGECIRAS => SINES => FREEPORT => MIAMI => VERACRUZ => ALTAMIRA => HOUSTON => NEW ORLEANS INTERNATIONAL => MIAMI => FREEPORT => SINES => ALGECIRAS => BARCELONA => GIOIA TAURO => NAPOLES => LA SPEZZIA => BARCELONA => VALENCIA			
	MEDUSEC (MSC)	MSC MEDITERRANEAN SHIPPING CO.	4	
	VALENCIA => ALGECIRAS => SINES => NUEVA YORK => BALTIMORE => NORFOLK => SAVANNAH => CHARLESTON => ALGECIRAS => VALENCIA => GIOIA TAURO => NAPOLES => LIVORNO => GENOVA => VALENCIA			
UNITED STATES-GULF(USAG-2M)(MSC)	MSC MEDITERRANEAN SHIPPING CO.	7		
VALENCIA => ALGECIRAS => SINES => FREEPORT => PORT EVERGLADES => VERACRUZ => ALTAMIRA => HOUSTON => NEW ORLEANS INTERNATIONAL => MIAMI => FREEPORT => SINES => ALGECIRAS => BARCELONA => GIOIA TAURO => NAPOLES => LA SPEZZIA => BARCELONA => VALENCIA				

7. Líneas marítimas regulares

CONSIGNATARIO	LÍNEAS REGULARES REPRESENTADAS EN LA APV	OPERADOR BUQUE	FRECUENCIA
M.S.C. ESPAÑA, S.L.U. Avd. del Puerto, 273 2º 3ª 46011 Valencia Telf: 96.335.91.00 Fax: 96.335.91.29 Web: www.mscevalencia.com E-mail: msc@mscevalencia.com	UNITED STATES-NOR.ATL.(USAN-2M)(MSC)	MSC MEDITERRANEAN SHIPPING CO.	3
	VALENCIA => CRISTOBAL (COLON) => BALBOA (PANAMA) => LONG BEACH => OAKLAND => VANCOUVER => SEATTLE => OAKLAND => LONG BEACH => BALBOA (PANAMA) => CRISTOBAL (COLON) => GIOIA TAURO => NAPOLES => CIVITAVECCHIA => LA SPEZZIA => VALENCIA		
	MSC - TURKEY-CANADA SERVICE	MSC MEDITERRANEAN SHIPPING CO.	3
	WEST MED TO EAST MED SERVICE		
	MSC MEDITERRANEAN SHIPPING CO.	7	
	VALENCIA => CASTELLON => BARCELONA => FOS => EL PIREO => ESTAMBUL => GEBZE => GEMLIK => IZMIR => ALIAGA => VALENCIA		
	WEST MED-CANARY-DAKAR-WEST AFRICA	MSC MEDITERRANEAN SHIPPING CO.	7
VALENCIA => LAS PALMAS DE GRAN CANAR. => DAKAR => SAN PEDRO => LOME => TINCAN/LAGOS => DOUALA => VALENCIA			
MARÍTIMA DEL MEDITERRÁNEO,S.A. Ed.Las Artes III Pza. Bandas de Música de la CV, 11 1º 6ª 46013 Valencia Telf: 96.324.12.50 Fax: 96.324.12.75 Web: www.marmedsa.com E-mail: mdmcustserv@mdmval.marmedsa.com	JAPON-EUROPA-USA	NIPPON YUSEN KAISHA	15
	NAGOYA, AICHI => BREMERHAVEN => EMDEN => HALIFAX => NEWARK => BALTIMORE => JACKSONVILLE => GUAYAQUIL => CALLAO => IQUIQUE => SAN ANTONIO		
	MAERSK - ME2	MAERSK LINE	7
	PORT SAID => TÁNGER => ALGECIRAS => VALENCIA => BARCELONA => PORT SAID => JEDDAH => KHOR FAKKAN => SALALAH => JEBEL ALÍ => AD DAMMAM => ABÚ-DHABI => JEBEL ALÍ => SALALAH => JEDDAH => PORT SAID		
	NET-NORTH EUROPE (MARMEDSA)	MAERSK LINE	7
	FELIXSTOWE => HAMBURGO => BREMERHAVEN => AMBERES => EL PIREO => GEBZE => AMBARLI => GEMLIK => ALIAGA => VALENCIA => FELIXSTOWE		
	NORTE EUROPA-MEDITERRANEO	UNITED EUROPEAN CAR CARRIES	7
	BREMERHAVEN => ZEEBRUGE => TARRAGONA => SAGUNTO => MALAGA => LIVORNO => EL PIREO => GEMLIK => YENIKOY-AUTOPORT		
	MAERSK-SEAGO / L66	MAERSK LINE	7
VALENCIA => LA SPEZZIA => FOS => BARCELONA => EL DJAZAIR (ARGEL)			

7. Líneas marítimas regulares

CONSIGNATARIO	LÍNEAS REGULARES REPRESENTADAS EN LA APV	OPERADOR BUQUE	FRECUENCIA
MARÍTIMA DEL MEDITERRÁNEO,S.A. Ed.Las Artes III Pza. Bandas de Música de la CV, 11 1º 6ª 46013 Valencia Telf: 96.324.12.50 Fax: 96.324.12.75 Web: www.marmedsa.com E-mail: mdmcustserv@mdmval.marmedsa.com	MEDGULF (MAERSK)	MAERSK LINE	7
	VALENCIA => ALGECIRAS => SINES => FREEPORT => MIAMI => VERACRUZ =>ALTAMIRA => HOUSTON => NEW ORLEANS INTERNATIONAL => MIAMI => FREEPORT=> SINES => ALGECIRAS => BARCELONA => GIOIA TAURO => NAPOLES => LA SPEZZIA=> BARCELONA => VALENCIA		
	MEDUSEC (MAERSK)	MAERSK LINE	4
	VALENCIA => ALGECIRAS => SINES => NUEVA YORK => BALTIMORE => NORFOLK =>SAVANNAH => CHARLESTON => ALGECIRAS => VALENCIA => GIOIA TAURO =>NAPOLES => LIVORNO => GENOVA => VALENCIA		
	MAERSK-SEACO / SLH	MAERSK LINE	7
	BARCELONA => VALENCIA => ALGECIRAS => TANGER => CASABLANCA => GENOVA=> ALEJANDRIA => HAIFA => FOS		
	MAERSK-SEAGO / SLC	MAERSK LINE	7
	VALENCIA => TANGER => FELIXSTOWE => ROTTERDAM => BREMERHAVEN =>AMBERES => MARSAXLOKK => EL PIREO => CANAKKALE => GEBZE => AMBARLI => GEMLIK => IZMIR		
	MAERSK-SEAGO / SLZ	MAERSK LINE	7
	TANGER => ALGECIRAS => CASTELLON => BARCELONA => ALEJANDRIA => MERSIN =>BEIRUT => LATTAKIA => ISKENDERUN => ALIAGA		
	MPS-MED PACIFIC SERVICE (MAERSK)	MAERSK LINE	4
	CAGLIARI => LIVORNO => GENOVA => FOS => BARCELONA => VALENCIA =>CARTAGENA PANAMA => PUERTOQUETZAL => MANZANILLO => LONG BEACH => OAKLAND => SEATTLE => VANCOUVER => OAKLAND => LONG BEACH => MANZANILLO => PANAMA => CARTAGO => CAUCEDO => LISBOA => TANGER MED => VALENCIA		
	NENUFAR / MED TURKEY	NENUFAR SHIPPING S.L.	14
	VALENCIA => BARCELONA => MARSELLA => GEBZE => AMBARLI => ALIAGA		
	NEPTUNE LINES	NEPTUNE SHIPPING AGENCIES LTD	7
	MARSELLA => VALENCIA => BARCELONA => EL PIREO => IRAKLION (HERAKLION) => THESSALONICA (SALONICA)		
MAERSK - SEAGO/SLR	MAERSK LINE	7	
VALENCIA=>BARCELONA=>GENOVA=>CANAKKALE=>IZMIR=>KORFEZ=>AMBARLI=>IZMIR			

7. Líneas marítimas regulares

CONSIGNATARIO	LÍNEAS REGULARES REPRESENTADAS EN LA APV	OPERADOR BUQUE	FRECUENCIA
MÍLLER Y CÍA, S.A. Paseo de Caro, s/n - Edif. Gº Boluda 46024 Valencia Telf: 96.367.97.61 Fax: 96.367.15.14 Web: www.grupoboluda.com E-mail: tmontanana@grupoboluda.com	BOLUDA CANARIAS	BOLUDA LINES, S.A.	7
	VALENCIA => LAS PALMAS DE GRAN CANAR. => ARRECIFE DE LANZAROTE => PUERTO ROSARIO => SANTA CRUZ DE TENERIFE => SANTA CRUZ DE LA PALMA => ALICANTE => BARCELONA		
NAVARRO Y BORONAD, S.L. Port, 4 46730 Gandía Telf: 96.284.01.00 Fax: 96.284.01.19 E-mail: nyb@navarroyboronad.com	SPLIETHOFF - PAPEL, PASTA Y MADERA	SPLIETHOFF'S BEVRACHTINGSKANTO	12
	GANDÍA => STEPHENVILLE => PORT ARTHUR => SAVANNAH => KEMI => KOTKA => RAUMA => LYSEKIL => HARNOSAND => HOLMSUND => HARAHOLMEN => KARLSTAD => SUNDSVALL => BOLLSTA		
	WAGENBORG - PAPEL, PASTA Y MADERA	WAGENBORG SHIPPING B.V.	10
	GANDÍA => KEMI => KOTKA => RAUMA => HARNOSAND => HOLMSUND => HARAHOLMEN => KARLSTAD => SUNDSVALL => BOLLSTA => GAVLE => OSKARSHAMN => HAMINA		
	MELFI - MEDCARIBE (desde abril 2015)	MELFI MARINE CORP. S.A.	15
LA HABANA => NAPOLES => LIVORNO => GENOVA => BARCELONA => VALENCIA => HALIFAX			
OCIDENAVE ESPAÑA, S.L. Avda. del Puerto 302, 1-4 46024 Valencia Telf: 96.007.58.20 Fax: 96.007.58.39 E-mail: vicente.aznar@ocidenave.com	IRIS - HDASCO / ECL	IRIS LINES	30
	BANDAR ABBAS => SUEZ => DAMIETTA => HAMBURGO => AMBERES => VALENCIA => BARCELONA => GENOVA => ESTAMBUL		

7. Líneas marítimas regulares

CONSIGNATARIO	LÍNEAS REGULARES REPRESENTADAS EN LA APV	OPERADOR BUQUE	FRECUENCIA
ORIENT OVERSEAS CONTAINER LINE MUELLE LEVANTE (EDIF.ALDEASA) S/N 46024 VALENCIA telf: 96.316.42.60 e-mail: GONZALO@TRANSITAINER.COM	CMA-CGM/OOCL (OOCL)	ORIENT OVERSEAS CONTAINER LINE	7
	VALENCIA => BARCELONA => FOS => GENOVA => LA VALETTA => BEIRUT => SUEZ => JEBEL ALI => PORT KELANG => XIAMEN => QINGDAO => BUSAN => SHANGHAI => NINGBO => XIAMEN => NANSHA => YANTIAN => SINGAPUR => SUEZ => LA VALETTA		
	MWAX (OOCL)	ORIENT OVERSEAS CONTAINER LINE	15
	VALENCIA => ALGECIRAS => DAKAR => TEMA		
	OOCL - AL6	ORIENT OVERSEAS CONTAINER LINE	7
LA SPEZZIA => GENOVA => FOS => BARCELONA => VALENCIA => NUEVA YORK => NORFOLK => SAVANNAH => MIAMI => ALGECIRAS => LA SPEZZIA			
PLATAFORMA LOGÍSTICA PORTUARIA NORTE- RECINTO PORTUARIO S/N 46520 PUERTO SAGUNTO (VALENCIA) telf: 96.269.81.18 e-mail: AGIL@TPSAGUNTO.ES	NAVIERA DIRECT AFRICA LINE	NAVIERA DAL, S.A.	15
	SAGUNTO => BATA => MALABO => SAGUNTO		
ROCA MONZÓ Dr. J.J.Dómine, 18-2º 46011 Valencia Telf: 96.399.31.00 Fax: 96.399.31.28 Web:www.rocamonzo.com E-mail: rocamonzo@rocamonzo.com	NEPTUNE LINES	NEPTUNE SHIPPING AGENCIES LTD	7
	MARSELLA => VALENCIA => BARCELONA => EL PIREO => IRAKLION (HERAKLION) => THESSALÓNICA (SALÓNICA)		
ROMEY Y CIA, S.A. Jose Aguirre 40-2 46011 Valencia telf: 963984100 Fax: 963671629	HOLLAND MASS-IBERICA EXPRESS LINE (IBEX)	HOLLAND MAAS SHIPPING BV	3
	CASABLANCA => CÁDIZ => VALENCIA => BARCELONA => CARTAGENA => LAS PALMAS DE GRAN CANAR. => SANTA CRUZ DE TENERIFE => TARRAGONA=> PUERTO ROSARIO =>ALICANTE => MÁLAGA		
	KALIPSO LINE	KALYPSO COM.DI NAVIGAZIONE SPA	15
MERSIN => SALERNO => LA SPEZZIA => SAGUNTO => NUEVA YORK => CIVITAVECCHIA => TAICANG PT => SHENZHEN => CHITTAGONG			

7. Líneas marítimas regulares

CONSIGNATARIO	LÍNEAS REGULARES REPRESENTADAS EN LA APV	OPERADOR BUQUE	FRECUENCIA
SINGLAR AGENCIA MARITIMA, S.L. DE BUENA VISTA 31, E 12100 CASTELLON DE LA PLANA (CASTELLON)	MCI	MAGHREB CONTAINER INTERNATI SL	15
	BARCELONA => CASTELLON => VALENCIA => ALICANTE => GHAZAOUET => ORAN => EL DJAZAIR (ARGEL)		
SOLUCIONES INTEGRALES MTMAS SLU Fuente Podrida, 17 46011 Valencia Telf: 96.324.35.69	NISA MARÍTIMA - CANARIAS	NISA NAVEGACIÓN, S.A.	7
	SAGUNTO => VALENCIA => ALICANTE => BARCELONA => LAS PALMAS DE GRAN CANARIA => SANTA CRUZ DE TENERIFE => ARRECIFE DE LANZAROTE		
TRANSCOMA, S.A. Dr. J.J.Dómine, 1 7º 46011 Valencia Telf: 96.316.46.00 Fax: 96.367.43.39 Web: www.transcoma.es E-mail: valencia@transcoma.es	CNAN MED spa	CNAN MED S.P.A.	18
	EL DJAZAIR (ARGEL) => ORAN => VALENCIA => CASTELLON => BARCELONA => MARSELLA => LA SPEZZIA		
VALSHIP, S.A. Avda. Manuel Soto Ingeniero, 15 1º 2ª 46024 Valencia Telf: 96.316.52.00 Fax: 96.367.31.25 Web: www.valship.com E-mail: valship@valship.com	WHITE LINE	WHITE LINE SHIPPING D/V	9
	VALENCIA => BARCELONA => EL DJAZAIR (ARGEL) => SKIKDA => TRÍPOLI => MISURATA		
	STS (SPAIN-TURKEY-SERVICE)	GLOBAL FEEDER SHIPPING LLC	60
	KUMPORT => DILISKELESI => VALENCIA => BARCELONA		
WEC LINES ESPAÑA, S.L.U. Avda. Puerto, 241-2ª 46011 Valencia Telf: 96.316.46.46	HOLLAND MASS-IBÉRICA EXPRESS LINE (IBEX)	HOLLAND MAAS SHIPPING BV	3
	CASABLANCA => CÁDIZ => VALENCIA => BARCELONA => CARTAGENA => LAS PALMAS DE GRAN CANAR. => SANTA CRUZ DE TENERIFE => TARRAGONA => PUERTO ROSARIO => ALICANTE => MÁLAGA		

7.2. Líneas por consignatario y operador, con indicación del área geográfica

CONSIGNATARIO BUQUE	LINEA REGULAR	OPERADOR LR	AFRICA OCCIDENTAL	CANADÁ-EEUU (ATLÁNTICO NORTE-GRANDES LAGOS)	CANADÁ-U.S.A.(PACÍFICO)	CENTRO Y SUDAMERICA (PACÍFICO)	EEUU, GOLFO DE MÉJICO, CARIBE Y CENTRO AMÉRICA	ESPAÑA	EUROPA ATLÁNTICA Y BÁLTIICO	GOLFO PÉRSICO, MAR ROJO, ÍNDICO Y ÁFRICA SUR-ESTE	LEJANO ORIENTE, AUSTARLIA, NUEVA ZELANDA E I.PACÍFICO	MEDITERRÁNEO Y MAR NEGRO	SUDAMERICA (ATLANTICO)
A. PEREZ Y CIA,S.L.	X-PRESS - SPX	X-PRESS CONTAINER LINE (UK)LTD	●				●	●	●	●			●
	ZIM CONTAINER ATLANTIC (ZCA)	ZIM INTEGRATED SHIPPING S. LTD		●			●					●	
	ISRAEL EXPRESS (EMEN) - ZIM	ZIM INTEGRATED SHIPPING S. LTD							●			●	
	SERVICIO TMM	ADMIRAL CONTAINER LINES										●	
	ZIM MED ISC	ZIM INTEGRATED SHIPPING S. LTD							●		●	●	
AGENCIA MARITIMA EVGE VALENCIA	MARFRET - MEDCARIBE	COMPAGNIE MARITIME MARFRET				●	●				●	●	
ANTILLAS SEA AGENCY SL	MEDSER	CORPORACION DE TTES MARINOS		●			●						
ARKAS SPAIN, S.A.	ARKAS - SEM	ARKAS CONTAINER TRANSPORT S.A.	●									●	
	ARKAS / ASA	ARKAS CONTAINER TRANSPORT S.A.										●	
	ARKAS / EMS	ARKAS CONTAINER TRANSPORT S.A.	●				●	●	●			●	
	EMES - NORTE DE AFRICA (ARKAS)	EMES FEEDERING SAM	●									●	
	EMES - NORTE DE AFRICA (MARRUECOS)	EMES FEEDERING SAM	●										
BERGE MARITIMA, S.L.U	ONE - MD1 ALLIANCE	OCEAN NETWORK EXPRESS PTE.LTD.								●	●	●	
	SPAIN-ALGERIA SHUTTLE SERVICE	AKKON LINES										●	

7. Líneas marítimas regulares

7.2. Líneas por consignatario y operador, con indicación del área geográfica

CONSIGNATARIO BUQUE	LINEA REGULAR	OPERADOR LR	AFRICA OCCIDENTAL	CANADÁ-EEUU (ATLÁNTICO NORTE-GRANDES LAGOS)	CANADÁ-U.S.A.(PACÍFICO)	CENTRO Y SUDAMERICA (PACÍFICO)	EEUU, GOLFO DE MÉJICO, CARIBE Y CENTRO AMÉRICA	ESPAÑA	EUROPA ATLÁNTICA Y BÁLTICO	GOLFO PÉRSICO, MAR ROJO, ÍNDICO Y ÁFRICA SUR-ESTE	LEJANO ORIENTE, AUSTARLIA, NUEVA ZELANDA E I.PACÍFICO	MEDITERRÁNEO Y MAR NEGRO	SUDAMERICA (ATLANTICO)
CAMAR AGENCIAS MARITIMAS,S.L.	STS (SPAIN-TURKEY-SERVICE)	GLOBAL FEEDER SHIPPING LLC										●	
	WHITE LINE SHIPPING (MED SERVICE)	WHITE LINE SHIPPING D/V										●	
CMA CGM IBERICA,S.A.	CMA-CGM - MEDCARIBE	CMA-CGM SA				●	●						
	CMA NEW South Europe-Algerian Service	CMA-CGM SA	●					●				●	●
	MEX I 03 (CMA-CGM)	CMA-CGM SA								●	●	●	
	CMA-CGM/OOCL (CMA)	CMA-CGM SA								●	●	●	
	EURAF4 - CMA	CMA-CGM SA	●									●	
	IMEX-MEDEX (CMA)	CMA-CGM SA								●	●	●	
	CMA CGM - BLACK SEA	CMA-CGM SA	●					●				●	
	AUSTRALIA EXPRESS (CMA-CGM)	CMA-CGM SA							●	●	●	●	
	CMA - AL6	CMA-CGM SA		●			●					●	
	CMA CGM / TMED	CMA-CGM SA										●	
	POME 2	CMA-CGM SA						●	●				
	ASA-0470	CMA-CGM SA										●	
	MEDGULF CMA	CMA-CGM SA					●						
	MEDWAX	CMA-CGM SA	●										●
CONSIG. MAR.Y LOGISTICA S.L.	EURAF4 - MARGUISA	MARGUISA	●										

7. Líneas marítimas regulares

7.2. Líneas por consignatario y operador, con indicación del área geográfica

CONSIGNATARIO BUQUE	LINEA REGULAR	OPERADOR LR	AFRICA OCCIDENTAL	CANADÁ-EEUU (ATLÁNTICO NORTE- GRANDES LAGOS)	CANADÁ-U.S.A.(PACÍFICO)	CENTRO Y SUDAMERICA (PACÍFICO)	EEUU, GOLFO DE MÉJICO, CARIBE Y CENTRO AMÉRICA	ESPAÑA	EUROPA ATLÁNTICA Y BÁLTICO	GOLFO PÉRSICO, MAR ROJO, ÍNDICO Y ÁFRICA SUR-ESTE	LEJANO ORIENTE, AUSTARLIA, NUEVA ZELANDA E I.PACÍFICO	MEDITERRÁNEO Y MAR NEGRO	SUDAMERICA (ATLANTICO)
COSCO SHIPPING LINES (SP) S.A.	COSCO - MD1	COSCO CONTAINER LINES LTD							●		●	●	
	AEM1/MD2 (Cosco Shipping Lines)	COSCO CONTAINER LINES LTD									●	●	
	COSCO - BLACK SEA	DIAMOND LINE GMBH	●					●				●	
	IMEX-MEDEX (COSCO)	COSCO CONTAINER LINES LTD								●	●	●	
	NET-NORTH EUROPE (COSCO)	DIAMOND LINE GMBH							●			●	
	AEU7 (COSCO)	COSCO CONTAINER LINES LTD							●		●	●	
	MEDGULF COSCO	COSCO CONTAINER LINES LTD	●				●						
	MWAX (COSCO)	COSCO CONTAINER LINES LTD	●										
DAVILA AGEN.YSRV.PORTUARIOS,SA	HOEGH - USMED	HOEGH AUTOLINERS AS						●	●	●	●	●	
EUROLINEAS MARITIMAS S.A.	BALEARIA-SERVICIO ROPAX PALMA	EUROLINEAS MARITIMAS S.A.						●					
	VALENCIA-MOSTAGANEM-VALENCIA	EUROLINEAS MARITIMAS S.A.						●				●	
EVERGREEN SHIPPING SPAIN,S.L.U	AEM1/MD2 (Evergreen Marine Corp)	EVERGREEN MARINE CORPORATION									●	●	
GRANDI NAVI VELOCI ESPAÑA S.L.	GRANDI NAVI VELOCI (GNV)	GRANDI NAVI VELOCI SPA EST.PTE						●					
GRIMALDI LOGISTICA ESPAÑA S.L.	GRIMALDI - EURO AEGEAN	GRIMALDI CIA DI NAVIGAZIONE							●			●	
	GRIMALDI - MED WAF	GRIMALDI CIA DI NAVIGAZIONE	●	●					●				
	GRIMALDI - SHORT SEA SERVICE A	GRIMALDI CIA DI NAVIGAZIONE						●				●	
	GRIMALDI - SHORT SEA SERVICE B	GRIMALDI CIA DI NAVIGAZIONE						●				●	

7. Líneas marítimas regulares

7.2. Líneas por consignatario y operador, con indicación del área geográfica

CONSIGNATARIO BUQUE	LINEA REGULAR	OPERADOR LR	AFRICA OCCIDENTAL	CANADÁ-EEUU (ATLÁNTICO NORTE-GRANDES LAGOS)	CANADÁ-U.S.A.(PACÍFICO)	CENTRO Y SUDAMERICA (PACÍFICO)	EEUU, GOLFO DE MÉJICO, CARIBE Y CENTRO AMÉRICA	ESPAÑA	EUROPA ATLÁNTICA Y BÁLTIICO	GOLFO PÉRSICO, MAR ROJO, ÍNDICO Y ÁFRICA SUR-ESTE	LEJANO ORIENTE, AUSTARLIA, NUEVA ZELANDA E I.PACÍFICO	MEDITERRÁNEO Y MAR NEGRO	SUDAMERICA (ATLANTICO)
	TRASMED-GLE SERVICIO BALEARES	TRASMED GLE, S.L.UNIPERSONAL						●					
	WAF-SAGUNTO	GRIMALDI CIA DI NAVIGAZIONE	●										
HAPAG-LLOYD SPAIN, S.L.	HAPAG-LLOYD - GRAND ALLIANCE	HAPAG-LLOYD AG						●					
	HAPAG - MGX-MED GULF EXPRESS	HAPAG-LLOYD AG				●	●					●	
	HAPAG-LLOYD - WEST MED TO SAEC	HAPAG-LLOYD AG								●		●	●
	MCA MEDITERRANEAN-CANADA	HAPAG-LLOYD AG		●								●	
	IMEX-MEDEX (HAPAG)	HAPAG-LLOYD AG								●	●	●	
	MPS-MED PACIFIC SERVICE (HAPAG)	HAPAG-LLOYD AG	●	●	●	●	●					●	●
	HAPAG - AL6	HAPAG-LLOYD AG		●			●	●				●	
	HAPAG - MD1 ALLIANCE	HAPAG-LLOYD AG								●	●	●	
	NET-NORTH EUROPE (HAPAG)	HAPAG-LLOYD AG		●					●			●	
M.S.C. ESPAÑA, S.L.U.	FALCON - INDIAN OCEAN/AUSTRALIA (MSC)	MSC MEDITERRANEAN SHIPPING CO.									●		
	ISRAEL EXPRESS (EMEN) - MSC	MSC MEDITERRANEAN SHIPPING CO.							●			●	
	UNITED STATES-GULF(USAG-2M)(MSC)	MSC MEDITERRANEAN SHIPPING CO.					●						
	UNITED STATES-NOR.ATL.(USAN-2M)(MSC)	MSC MEDITERRANEAN SHIPPING CO.	●	●			●				●	●	●
	JADE-2M (MSC)	MSC MEDITERRANEAN SHIPPING CO.								●	●	●	
	MSC-WEST MED TO SAEC	MSC MEDITERRANEAN SHIPPING CO.						●		●		●	●

7. Líneas marítimas regulares

7.2. Líneas por consignatario y operador, con indicación del área geográfica

CONSIGNATARIO BUQUE	LINEA REGULAR	OPERADOR LR	AFRICA OCCIDENTAL	CANADÁ-EEUU (ATLÁNTICO NORTE-GRANDES LAGOS)	CANADÁ-U.S.A.(PACÍFICO)	CENTRO Y SUDAMERICA (PACÍFICO)	EEUU, GOLFO DE MÉJICO, CARIBE Y CENTRO AMÉRICA	ESPAÑA	EUROPA ATLÁNTICA Y BÁLTIICO	GOLFO PÉRSICO, MAR ROJO, ÍNDICO Y ÁFRICA SUR-ESTE	LEJANO ORIENTE, AUSTARLIA, NUEVA ZELANDA E I.PACÍFICO	MEDITERRÁNEO Y MAR NEGRO	SUDAMERICA (ATLANTICO)
	AUSTRALIA EXPRESS (MSC)	MSC MEDITERRANEAN SHIPPING CO.							●	●	●	●	
	CALIFORNIA EXPRESS	MSC MEDITERRANEAN SHIPPING CO.			●	●	●		●			●	
	CANADA EXPRESS	MSC MEDITERRANEAN SHIPPING CO.		●							●	●	
	INDUSA	MSC MEDITERRANEAN SHIPPING CO.		●			●			●	●	●	
	LEVANTE EXPRESS	MSC MEDITERRANEAN SHIPPING CO.							●	●		●	
	MAGHREB SERVICE	MSC MEDITERRANEAN SHIPPING CO.	●					●				●	
	MAROC EXPRESS	MSC MEDITERRANEAN SHIPPING CO.	●					●		●		●	
	MEDGULF (MSC)	MSC MEDITERRANEAN SHIPPING CO.	●			●	●	●		●		●	
	MEDUSEC (MSC)	MSC MEDITERRANEAN SHIPPING CO.	●	●		●	●	●				●	
	MSC - TURKEY-CANADA SERVICE	MSC MEDITERRANEAN SHIPPING CO.										●	
	WEST MED-CANARY-DAKAR-WEST AFRICA	MSC MEDITERRANEAN SHIPPING CO.	●							●		●	
	WEST MED TO EAST MED SERVICE	MSC MEDITERRANEAN SHIPPING CO.		●				●		●		●	●
	GRANDI NAVI VELOCI (GNV)	GRANDI NAVI VELOCI SPA EST.PTE						●					
	TURKEY TO/FROM LIVERPOOL SERVICE	MSC MEDITERRANEAN SHIPPING CO.						●	●			●	
	FOS SHUTTLE	MSC MEDITERRANEAN SHIPPING CO.	●					●				●	
	HIMALAYA EXPRESS (MSC)	MSC MEDITERRANEAN SHIPPING CO.								●	●		
	TURKEY/GREECE TO USA	MSC MEDITERRANEAN SHIPPING CO.		●			●					●	

7. Líneas marítimas regulares

7.2. Líneas por consignatario y operador, con indicación del área geográfica

CONSIGNATARIO BUQUE	LINEA REGULAR	OPERADOR LR	AFRICA OCCIDENTAL	CANADÁ-EEUU (ATLÁNTICO NORTE- GRANDES LAGOS)	CANADÁ-U.S.A.(PACÍFICO)	CENTRO Y SUDAMERICA (PACÍFICO)	EEUU, GOLFO DE MÉJICO, CARIBE Y CENTRO AMÉRICA	ESPAÑA	EUROPA ATLÁNTICA Y BÁLTICO	GOLFO PÉRSICO, MAR ROJO, ÍNDICO Y ÁFRICA SUR-ESTE	LEJANO ORIENTE, AUSTARLIA, NUEVA ZELANDA E I.PACÍFICO	MEDITERRÁNEO Y MAR NEGRO	SUDAMERICA (ATLANTICO)
	TURKEY TO NORTH AFRICA SERVICE	MSC MEDITERRANEAN SHIPPING CO.										●	
	WESTMED/SAEC SERVICE (SAM1) - MSC	MSC MEDITERRANEAN SHIPPING CO.								●	●	●	●
MARITIMA DEL MEDITERRANEO,S.A.	NEPTUNE LINES	NEPTUNE SHIPPING AGENCIES LTD									●		
	MAERSK - ME2	MAERSK LINE								●	●	●	●
	MAERSK - SEAGO/SLR	MAERSK LINE										●	
	NORTE EUROPA-MEDITERRANEO	UNITED EUROPEAN CAR CARRIES						●	●			●	
	JAPON-EUROPA-USA	NIPPON YUSEN KAISHA									●		
	MAERSK-SEACO / SLH	MAERSK LINE	●					●	●			●	
	MAERSK-SEAGO / SLC	MAERSK LINE							●				
	MAERSK-SEAGO / SLZ	MAERSK LINE	●									●	
	MAERSK-SEAGO / L66	MAERSK LINE	●			●	●					●	
	MEDGULF (MAERSK)	MAERSK LINE	●			●	●	●	●	●		●	●
	MEDUSEC (MAERSK)	MAERSK LINE	●	●		●	●	●			●	●	
	NENUFAR / MED TURKEY	NENUFAR SHIPPING S.L.										●	
	NET-NORTH EUROPE (MARMEDSA)	MAERSK LINE							●			●	
MILLER Y CIA,S.A.	BOLUDA CANARIAS	BOLUDA LINES, S.A.	●					●					
NAVARRO Y BORONAD, S.L.	SPLIETHOFF - PAPEL, PASTA Y MADERA	SPLIETHOFF'S BEVRACHTINGSKANTO					●		●				

7. Líneas marítimas regulares

7.2. Líneas por consignatario y operador, con indicación del área geográfica

CONSIGNATARIO BUQUE	LINEA REGULAR	OPERADOR LR	AFRICA OCCIDENTAL	CANADÁ-EEUU (ATLÁNTICO NORTE- GRANDES LAGOS)	CANADÁ-U.S.A.(PACÍFICO)	CENTRO Y SUDAMERICA (PACÍFICO)	EEUU, GOLFO DE MÉJICO, CARIBE Y CENTRO AMÉRICA	ESPAÑA	EUROPA ATLÁNTICA Y BÁLTIICO	GOLFO PÉRSICO, MAR ROJO, ÍNDICO Y ÁFRICA SUR-ESTE	LEJANO ORIENTE, AUSTARLIA, NUEVA ZELANDA E I.PACÍFICO	MEDITERRÁNEO Y MAR NEGRO	SUDAMERICA (ATLANTICO)
	WAGENBORG - PAPEL, PASTA Y MADERA	WAGENBORG SHIPPING B.V.							●				
OCIDENAVE ESPAÑA, S.L.	MELFI - MEDCARIBE	MELFI MARINE CORP. S.A.		●			●					●	
	IRIS - HDASCO / ECL	IRIS LINES								●			
ORIENT OVERSEAS CONTAINER LINE	CMA-CGM/OOCL (OOCL)	ORIENT OVERSEAS CONTAINER LINE								●	●	●	
	OOCL - AL6	ORIENT OVERSEAS CONTAINER LINE		●			●					●	
	MWAX (OOCL)	ORIENT OVERSEAS CONTAINER LINE	●										
PLATAFORMA LOGÍSTICA PORTUARIA	NAVIERA DIRECT AFRICA LINE	NAVIERA DAL, S.A.	●										
ROCA MONZO, S.L.	NEPTUNE LINES	NEPTUNE SHIPPING AGENCIES LTD						●	●		●	●	
ROMEY Y CIA, S.A.	HOLLAND MASS-IBERICA EXPRESS LINE (IBEX)	HOLLAND MAAS SHIPPING BV	●					●				●	
	KALIPSO LINE	KALYPSO COM.DI NAVIGAZIONE SPA		●								*	
SINGLAR AGENCIA MARITIMA, S.L.	MCI	MAGHREB CONTAINER INTERNATI SL	●									●	
SOLUCIONES INTEGRLES MTMAS SLU	NISA MARITIMA - CANARIAS	NISA MARITIMA, S.A.						●					
TRANSCOMA, S.A.	CNAN MED spa	CNAN MED S.P.A.										●	
VALSHIP, S.A.	WHITE LINE	WHITE LINE SHIPPING D/V										●	
	STS (SPAIN-TURKEY-SERVICE)	GLOBAL FEEDER SHIPPING LLC									●	●	
WEC LINES ESPAÑA, S.L.U.	HOLLAND MASS-IBERICA EXPRESS LINE (IBEX)	HOLLAND MAAS SHIPPING BV	●					●				●	

7.3. Servicios ofrecidos por Consignatarios, con indicación del País

A.PÉREZ Y CÍA,S.L.											
Avda. Manuel Soto Ingeniero, 15 46024 Valencia Telf: 96.367.68.00 Fax: 96.367.44.50 Web: www.perezycia.com E-mail: valencia@perezycia.com	ALBANIA	ALEMANIA	ARGELIA	ARGENTINA	ARUBA	BANGLA DESH	BARBADOS	BELGICA	BELIZE	BERMUDAS	BRASIL
	BULGARIA	CABO VERDE	CAMERUN	CANADA	CAYMAN ISLAS	CHINA	CHIPRE	COLOMBIA	COREA DE SUR	COSTA RICA	CURAZAO
	E.E.U.U.	EGIPTO	ESLOVENIA	ESPAÑA	FRANCIA	GEORGIA	GRECIA	GUATEMALA	GUINEA-BISSA	GUYANA	HAITI
	HONDURAS	INDIA	INDONESIA	ISRAEL	ITALIA	JAMAICA	MALASIA	MARRUECOS	MEJICO	PAISES BAJOS	PAKISTAN
	PANAMA	PARAGUAY	POLONIA	PORTUGAL	PUERTO RICO	R.DOMINICANA	REINO UNIDO	RUMANIA	RUSIA	S.VIC Y GRAN	SRI LANKA
	SURINAM	THAILANDIA	TRINIDAD-TOB	TUNEZ	TURKS/CAICOS	TURQUIA	UCRANIA	URUGUAY	VENEZUELA		
AGENCIA MARIT. CONDEMINAS,S.A.											
Teléfono: 96 316 42 66 Fax: 96 331 83 03 E-mail: linearegular.vlc@amcondeminas.com	INDIA										
AGENCIA MARÍTIMA EVGE VALENCIA, S.L.											
Avda. M.Soto Ingeniero, 15-3º 46024 Valencia Telf: 96.324.59.00 Fax: 96.367.29.21 E-mail: evgevlc@evgevalencia.es	COLOMBIA	COSTA RICA	E.E.U.U.	ECUADOR	ESPAÑA	FRANCIA	GRECIA	GUADALUPE-FR	ITALIA	JAMAICA	MARTINICA(FR
	MEJICO	PANAMA	PERU	R.DOMINICANA	SAINT MARTIN	SOCIEDAD IS.					
AGUNSA EUROPA, S.A.											
Francia 161 46024 Valencia telf: 963318210	COSTA RICA	R.DOMINICANA									

7. Líneas marítimas regulares

7.3. Servicios ofrecidos por Consignatarios, con indicación del País

ANTILLAS SEA AGENCY SL											
Avda. del Puerto 302-1 46024 Valencia telf: 678418479 E-mail: vicente.aznar@antillasagency.com	CANADA	CUBA	ESPAÑA	ITALIA	MEJICO						
ARKAS SPAIN, S.A.											
Avda. del Puerto, 79-1º 46021 Valencia Telf: 960.44.00.60 Fax: 960.44.00.61 E-mail: arkas-spain@arkas-spain.com	ALEMANIA	ARGELIA	BELGICA	BULGARIA	COSTA MARFIL	DAHOMEY-BEN.	EGIPTO	ESPAÑA	FRANCIA	GEORGIA	GHANA
	GRECIA	ISRAEL	ITALIA	LIBANO	LIBIA	MARRUECOS	MAURITANIA	NIGERIA	PORTUGAL	RUMANIA	RUSIA
	SENEGAL	SIRIA	TUNEZ	TURQUIA	UCRANIA						
AROLA, ADUANAS Y CONSIG, S.L											
Francisco Cubells, 52 3 8 46011 Valencia Telf: 96.324.23.90 Fax: 96.367.16.25 Web: www.arola.com E-mail: vagency@arola.com	BIRMANIA	BRASIL	COLOMBIA	COSTA RICA	FRANCIA	ITALIA	PAKISTAN	RUMANIA			
BERGÉ MARÍTIMA, S.L.U											
José Aguirre, 40 46011 Valencia Telf: 96.324.10.40 Fax: 96.316.42.65 Web: www.berge-m.es E-mail: consignacion.vlc@berge-m.es	ALEMANIA	ARABIA SAUDI	ARGELIA	BELGICA	BULGARIA	CHINA	COREA DE SUR	COSTA MARFIL	DINAMARCA	DJIBOUTI	E.E.U.U.
	EGIPTO	ESPAÑA	ESTONIA	FRANCIA	GHANA	GIBRALTAR	INDIA	IRLANDA	ITALIA	JAPON	LIBIA
	MALTA	MARRUECOS	NIGERIA	NORUEGA	PAISES BAJOS	POLONIA	PORTUGAL	PUERTO RICO	QATAR	REINO UNIDO	RUMANIA
	RUSIA	SENEGAL	SUECIA	TAIWAN	TOGO	TRINIDAD-TOB	TUNEZ	TURQUIA	U.E. ARABES	VIETNAM	

7. Líneas marítimas regulares

7.3. Servicios ofrecidos por Consignatarios, con indicación del País

CAMAR AGENCIAS MARITIMAS,S.L.											
Calle moll Princep D'espanya, S/N Barcelona, 08039 Telf: 934124550 E-mail: adm@camarsa.com	ARGELIA	CHINA	COREA DE SUR	EGIPTO	GRECIA	INDIA	MARRUECOS	RUMANIA	THAILANDIA	TURQUIA	U.E. ARABES
CMA CGM IBÉRICA, S.A.											
Pl. Bandas de Música C.V., 12-bajo 46013 Valencia Telf: 96.335.04.00 Fax: 96.335.04.25 Web: www.combalia.com E-mail: masantamaria@combalia.com	ALBANIA	ALEMANIA	ANGOLA	ANTIGUA Y BA	ARABIA SAUDI	ARGELIA	ARGENTINA	ARUBA	AUSTRALIA	BAHRAIN	BANGLA DESH
	BARBADOS	BELGICA	BELIZE	BIRMANIA	BRASIL	BULGARIA	CABO VERDE	CAMBOYA	CAMERUN	CANADA	CAYMAN ISLAS
	CHILE	CHINA	CHIPRE	COLOMBIA	COMORES	CONGO	COREA DE SUR	COSTA MARFIL	COSTA RICA	CROACIA	CUBA
	CURAZAO	DAHOMY-BEN.	DINAMARCA	DJIBOUTI	DOMINICA	E.E.U.U.	ECUADOR	EGIPTO	EL SALVADOR	ERITREA	ESLOVENIA
	ESPAÑA	ESTONIA	FILIPINAS	FINLANDIA	FRANCIA	GABON	GAMBIA	GEORGIA	GHANA	GIBRALTAR	GRANBAHAMAS
	GRANADA	GRECIA	GUADALUPE-FR	GUATEMALA	GUINEA ECUA.	GUINEA-BISSA	GUINEA-CONAK	GUYANA	GUYANA FRAN.	HAITI	HONDURAS
	HONG-KONG	I.FIDJI	INDIA	INDONESIA	IRAQ	IRLANDA	ISLANDIA	ITALIA	JAMAICA	JAPON	JORDANIA
	KENIA	KUWAIT	LETONIA	LIBANO	LIBERIA	LIBIA	LITUANIA	MACAO	MADAGASCAR	MALASIA	MALDIVAS
	MALTA	MARRUECOS	MARTINICA(FR	MAURICIO IS	MAURITANIA	MAYOTTE	MEJICO	MONTENEGRO	MOZAMBIQUE	N. CALEDONIA	NAMIBIA
	NICARAGUA	NIGERIA	NORUEGA	NUE. ZELANDA	OMAN	PAISES BAJOS	PAKISTAN	PANAMA	PAPUA N. GUI	PARAGUAY	PERU
	POLONIA	PORTUGAL	PUERTO RICO	QATAR	R.DOMINICANA	REINO UNIDO	REP. SOMALIA	REP. SUDAFR.	REP.DEM.CONG	REUNION, IS.	RUMANIA
	RUSIA	S.TOME Y PRI	SANTA LUCIA	SENEGAL	SEYCHELLES	SIERRA LEONA	SINGAPUR	SINT MAARTEN	SIRIA	SOCIEDAD IS.	SRI LANKA
	ST.KITTS-NEV	SUDAN	SUECIA	SURINAM	TAIWAN	TANZANIA	THAILANDIA	TIMOR-LESTE	TOGO	TRINIDAD-TOB	TUNEZ
	TURQUIA	U.E. ARABES	UCRANIA	URUGUAY	VENEZUELA	VIETNAM	WALLIS AND F	YEMEN			
CONSIG. MAR Y LOGÍSTICA, S.L.											
J. J. Dómine, 18 izquierda 46011 Valencia Telf: 96.367.47.12 Fax: 96.367.49.16 Web: www.consigmar.com E-mail: consigmar@consigmar.com	ARGELIA	CAMERUN	CHINA	DAHOMY-BEN.	ESPAÑA	FRANCIA	GUINEA ECUA.	ISRAEL	ITALIA	LIBANO	MARRUECOS
	PORTUGAL	S.TOME Y PRI	TOGO	TURQUIA							

7. Líneas marítimas regulares

7.3. Servicios ofrecidos por Consignatarios, con indicación del País

CONTAINERSHIPS - CMA CGM SAU											
Bertendona, 4 - 2º. 48008 Bilbao (Bizkaia) Spain Telf: 94.479.78.00	ESPAÑA										
CONTENOSA, S.A.											
Arcipreste Vicente Gallart, 2 bajo 46011 Valencia Telf: 96.367.49.95 Fax: 96.367.31.40	ESPAÑA										
COSCO IBERIA SHIP AGENCY,S.A.											
Plza. Armada Española, 2-1º 46011 Valencia Telf: 96.393.91.00 Fax: 96.393.91.19 Web: www.coscoiberia.com E-mail: coscoval@coscoiberia.com	ALBANIA	ALEMANIA	ARABIA SAUDI	ARGELIA	AUSTRALIA	BAHRAIN	BANGLA DESH	BELGICA	BIRMANIA	BULGARIA	CAMBOYA
	CHINA	CHIPRE	COREA DE SUR	COSTA MARFIL	CROACIA	DAHOMY-BEN.	DINAMARCA	DJIBOUTI	E.E.U.U.	EGIPTO	ESLOVENIA
	ESPAÑA	ESTONIA	FILIPINAS	FINLANDIA	FRANCIA	GEORGIA	GHANA	GRECIA	HONG-KONG	HUNGRIA	INDIA
	INDONESIA	IRLANDA	ISRAEL	ITALIA	JAPON	JORDANIA	KUWAIT	LETONIA	LIBANO	LIBIA	LITUANIA
	MACAO	MALASIA	MALTA	MARRUECOS	MAURITANIA	MEJICO	NIGERIA	NORUEGA	NUE. ZELANDA	OMAN	PAISES BAJOS
	PAKISTAN	PERU	POLONIA	PORTUGAL	QATAR	REINO UNIDO	RUMANIA	RUSIA	SENEGAL	SINGAPUR	SRI LANKA
	SUECIA	TAIWAN	THAILANDIA	TOGO	TURQUIA	U.E. ARABES	UCRANIA	VIETNAM			
DAVILA AGEN.YSRV.PORTUARIOS,SA											
Paseo Castellana, 8 - PISO 1 DR 28046 - Madrid Telf: 91.431.13.63	ALEMANIA	ARABIA SAUDI	BAHRAIN	BELGICA	CHINA	COREA DE SUR	DJIBOUTI	E.E.U.U.	ESPAÑA	GRECIA	INDIA
	IRAQ	ITALIA	JAPON	JORDANIA	KUWAIT	MEJICO	OMAN	QATAR	REINO UNIDO	SINGAPUR	TURQUIA
	U.E. ARABES										
E. ERHARDT Y CIA,SA											
Ciudad de Liria, 130-A 46980 Paterna Telf: 96.134.51.70	ANGOLA	CAMERUN	E.E.U.U.	EGIPTO	ESPAÑA	GIBRALTAR	ITALIA	NIGERIA	OMAN	PAISES BAJOS	RUSIA
	TRINIDAD-TOB										

7. Líneas marítimas regulares

7.3. Servicios ofrecidos por Consignatarios, con indicación del País

ERSHIP, S.A.											
Dr. Lluch, 2-7 ^a 46011 Valencia Telf: 96.367.20.62 Fax: 96.367.22.16 Web: www.ership.com E-mail: ag.va@ership.com	ARGELIA	ARGENTINA	BIRMANIA	BRASIL	CANADA	DINAMARCA	E.E.U.U.	EGIPTO	ESPAÑA	ESTONIA	FRANCIA
	GRECIA	GUINEA ECUA.	ITALIA	LETONIA	LIBERIA	MARRUECOS	PAISES BAJOS	PAKISTAN	REINO UNIDO	RUMANIA	RUSIA
	SUECIA	TURQUIA	U.E. ARABES	UCRANIA							
EUROLÍNEAS MARÍTIMAS											
Estación marítima, s/n 46024 Valencia Telf: 96.367.14.83 Fax: 96.367.61.97 E-mail: valencia@balearia.com	ARGELIA	ESPAÑA									
EVERGREEN SHIPPING SPAIN, S.L.											
José Aguirre, 40 3 ^a 46011 Valencia Telf: 96.045.12.80 Fax: 96.045.13.74 Web: www.greeniberica.com E-mail: jvmartinez@gruporomeu.com	ARABIA SAUDI	ARGELIA	AUSTRALIA	BANGLA DESH	BELGICA	BIRMANIA	BRUNEI	BULGARIA	CAMBOYA	CHINA	CHIPRE
	COREA DE SUR	EGIPTO	ESPAÑA	ESTONIA	FILIPINAS	FRANCIA	GEORGIA	GRECIA	HONG-KONG	INDIA	INDONESIA
	ISRAEL	ITALIA	JAPON	LIBANO	LITUANIA	MALASIA	MALTA	MARRUECOS	PAISES BAJOS	POLONIA	REINO UNIDO
	RUMANIA	RUSIA	SINGAPUR	TAIWAN	THAILANDIA	TUNEZ	TURQUIA	U.E. ARABES	UCRANIA	VIETNAM	
GRANDI NAVI VELOCI ESPAÑA S.L.											
Mallorca 272 08037 Barcelona Telf: 963534082 E-mail: pablo@actea.es	ESPAÑA										

7. Líneas marítimas regulares

7.3. Servicios ofrecidos por Consignatarios, con indicación del País

GRIMALDI LOGÍSTICA ESPAÑA S.L.											
Avda. Puerto, 1 entlo. 46024 Valencia Telf: 96.306.13.00 Fax: 96.330.78.77 E-mail: grimaldi@grimaldilogistica.com	ALEMANIA	AUSTRALIA	BELGICA	CAMERUN	CANADA	CHIPRE	COSTA MARFIL	DAHOMEY-BEN.	DINAMARCA	E.E.U.U.	EGIPTO
	ESLOVENIA	ESPAÑA	FRANCIA	GHANA	GRECIA	GUINEA-CONAK	IRLANDA	ISRAEL	ITALIA	LIBANO	LIBIA
	MARRUECOS	MEJICO	MONTENEGRO	NIGERIA	PAISES BAJOS	PORTUGAL	REINO UNIDO	SENEGAL	SUECIA	TOGO	TURQUIA
HAPAG-LLOYD SPAIN, S.L.											
Dr. Lluch, 2 46011 Valencia Telf: 96.324.16.30 Fax: 96.367.67.77 Web: www.cpships.com E-mail: Vicente.Balaguer@hlag.com	ALBANIA	ALEMANIA	ANGOLA	ANTIGUA Y BA	ARABIA SAUDI	ARGELIA	ARGENTINA	ARUBA	AUSTRALIA	BAHRAIN	BANGLA DESH
	BARBADOS	BELGICA	BELIZE	BIRMANIA	BRASIL	BRUNEI	BULGARIA	CAMBOYA	CAMERUN	CANADA	CHILE
	CHINA	CHIPRE	COLOMBIA	CONGO	COREA DE SUR	COSTA MARFIL	COSTA RICA	CROACIA	CUBA	CURAZAO	DAHOMEY-BEN.
	DJIBOUTI	DOMINICA	E.E.U.U.	ECUADOR	EGIPTO	EL SALVADOR	ESLOVENIA	ESPAÑA	FILIPINAS	FINLANDIA	FRANCIA
	GABON	GEORGIA	GHANA	GRANBAHAMAS	GRANADA	GRECIA	GUATEMALA	GUYANA	HAITI	HONDURAS	HONG-KONG
	INDIA	INDONESIA	IRAQ	IRLANDA	ISLANDIA	ISRAEL	ITALIA	JAMAICA	JAPON	JORDANIA	KENIA
	KUWAIT	LETONIA	LIBANO	LIBIA	LITUANIA	MACAO	MALASIA	MALDIVAS	MALTA	MARRUECOS	MAURITANIA
	MEJICO	MONTENEGRO	MOZAMBIQUE	NICARAGUA	NIGERIA	NORUEGA	NUE. ZELANDA	OMAN	PAISES BAJOS	PAKISTAN	PANAMA
	PARAGUAY	PERU	POLONIA	PORTUGAL	PUERTO RICO	QATAR	R.DOMINICANA	REINO UNIDO	REP. SUDAFR.	REP.DEM.CONG	RUMANIA
	RUSIA	S.TOME Y PRI	SANTA LUCIA	SENEGAL	SINGAPUR	SIRIA	SRI LANKA	ST.KITTS-NEV	SUDAN	SUECIA	SURINAM
	TAIWAN	TANZANIA	THAILANDIA	TRINIDAD-TOB	TUNEZ	TURKS/CAICOS	TURQUIA	U.E. ARABES	U.S.VIRGIN I	UCRANIA	URUGUAY
	VENEZUELA	VIETNAM	YEMEN								
M.H.BLAND, S.L.											
C/ Martí Grajales 46011 Valencia Tel: 96.354.66.53 Fax: 96.355.15.92 Web: www.mhbland.com Email: agency.valencia@mhbland.com	ESPAÑA	ITALIA									

7. Líneas marítimas regulares

7.3. Servicios ofrecidos por Consignatarios, con indicación del País

M.S.C. ESPAÑA-VALENCIA, S.A.											
Avd. del Puerto, 273 2º 3ª 46011 Valencia Telf: 96.335.91.00 Fax: 96.335.91.29 Web: www.mservalencia.com E-mail: msc@mservalencia.com	ALBANIA	ALEMANIA	ANGOLA	ARABIA SAUDI	ARGELIA	ARGENTINA	AUSTRALIA	BAHRAIN	BANGLA DESH	BARBADOS	BELGICA
	BELIZE	BIRMANIA	BRASIL	BULGARIA	CABO VERDE	CAMBOYA	CAMERUN	CANADA	CAYMAN ISLAS	CHILE	CHINA
	CHIPRE	COLOMBIA	COREA DE SUR	COSTA MARFIL	COSTA RICA	CROACIA	DAHOMY-BEN.	DINAMARCA	DJIBOUTI	E.E.U.U.	ECUADOR
	EGIPTO	EL SALVADOR	ESLOVENIA	ESPAÑA	ESTONIA	FILIPINAS	FINLANDIA	FRANCIA	GABON	GAMBIA	GEORGIA
	GHANA	GRANBAHAMAS	GRANADA	GRECIA	GUATEMALA	GUINEA-BISSA	GUINEA-CONAK	GUYANA	HAITI	HONDURAS	HONG-KONG
	INDIA	INDONESIA	IRAQ	IRLANDA	ISRAEL	ITALIA	JAMAICA	JAPON	JORDANIA	KENIA	KUWAIT
	LETONIA	LIBANO	LIBERIA	LIBIA	LITUANIA	MADAGASCAR	MALASIA	MALDIVAS	MALTA	MARRUECOS	MAURICIO IS
	MAURITANIA	MAYOTTE	MEJICO	MONTENEGRO	MOZAMBIQUE	N. CALEDONIA	NAMIBIA	NICARAGUA	NIGERIA	NORUEGA	NUE. ZELANDA
	NUE. ZELANDA	OMAN	PAISES BAJOS	PAKISTAN	PANAMA	PARAGUAY	PERU	POLONIA	PORTUGAL	PUERTO RICO	QATAR
	OMAN	PAISES BAJOS	PAKISTAN	PANAMA	PARAGUAY	PERU	POLONIA	PORTUGAL	PUERTO RICO	QATAR	R.DOMINICANA
	REINO UNIDO	REP. SOMALIA	REP. SUDAFR.	REUNION, IS.	RUMANIA	RUSIA	SANTA LUCIA	SENEGAL	SIERRA LEONA	SINGAPUR	SIRIA
	SOCIEDAD IS.	SRI LANKA	SUDAN	SUECIA	SURINAM	TAIWAN	TANZANIA	THAILANDIA	TOGO	TRINIDAD-TOB	TUNEZ
	TURQUIA	U.E. ARABES	UCRANIA	URUGUAY	VENEZUELA	VIETNAM	YEMEN				
MAERSK LOG.&SERVICES SPAIN,SLU											
Paseo Del Club Deportivo 1 - Parque Empresarial 28223 - (Pozuelo De Alarcon) - Madrid	ARABIA SAUDI	ARGENTINA	ARUBA	AUSTRALIA	BRASIL	CHILE	CHINA	COLOMBIA	COREA DE SUR	COSTA RICA	CUBA
	E.E.U.U.	ECUADOR	EL SALVADOR	ESLOVENIA	ESPAÑA	FILIPINAS	FRANCIA	GUATEMALA	HONDURAS	HONG-KONG	INDIA
	INDONESIA	ITALIA	JAMAICA	MALASIA	MARRUECOS	MEJICO	NICARAGUA	NUE. ZELANDA	PANAMA	PARAGUAY	PERU
	PUERTO RICO	QATAR	R.DOMINICANA	REINO UNIDO	SINGAPUR	TAIWAN	THAILANDIA	TRINIDAD-TOB	TURQUIA	U.E. ARABES	URUGUAY
	VENEZUELA	VIETNAM									

7. Líneas marítimas regulares

7.3. Servicios ofrecidos por Consignatarios, con indicación del País

MAERSK ESPAÑA, S.A.											
Dr.J.J.Dómine, 1-5º 46011 Valencia Telf: .96.324.13.00 Fax: 96.324.08.07 Web: www.maersksealand.com E-mail: vcisal@maersk.com	ALBANIA	ALEMANIA	ANGOLA	ARABIA SAUDI	ARGELIA	ARGENTINA	ARUBA	AUSTRALIA	BAHRAIN	BANGLA DESH	BELGICA
	BIRMANIA	BRASIL	BULGARIA	CABO VERDE	CAMBOYA	CAMERUN	CANADA	CAYMAN ISLAS	CHILE	CHINA	CHIPRE
	COLOMBIA	COMORES	CONGO	COREA DE SUR	COSTA MARFIL	COSTA RICA	CROACIA	CUBA	CURAZAO	DAHOMEY-BEN.	DINAMARCA
	DJIBOUTI	E.E.U.U.	ECUADOR	EGIPTO	EL SALVADOR	ESLOVENIA	ESPAÑA	ESTONIA	FILIPINAS	FINLANDIA	FRANCIA
	GABON	GAMBIA	GEORGIA	GHANA	GRECIA	GUADALUPE-FR	GUATEMALA	GUINEA ECUA.	GUINEA-CONAK	HAITI	HONDURAS
	HONG-KONG	HUNGRIA	I.FIDJI	INDIA	INDONESIA	IRAQ	IRLANDA	ISRAEL	ITALIA	JAMAICA	JAPON
	JORDANIA	KENIA	KUWAIT	LETONIA	LIBANO	LIBERIA	LIBIA	LITUANIA	MADAGASCAR	MALASIA	MALDIVAS
	MALTA	MARRUECOS	MARTINICA(FR)	MAURICIO IS	MAURITANIA	MEJICO	MONTENEGRO	MOZAMBIQUE	NAMIBIA	NICARAGUA	NIGERIA
	NORUEGA	NUE. ZELANDA	OMAN	PAISES BAJOS	PAKISTAN	PANAMA	PAPUA N. GUI	PARAGUAY	PERU	POLONIA	PORTUGAL
	QATAR	R.DOMINICANA	REINO UNIDO	REP. SOMALIA	REP. SUDAFR.	REP.DEM.CONG	REUNION, IS.	RUMANIA	RUSIA	SENEGAL	SEYCHELLES
	SIERRA LEONA	SINGAPUR	SINTMAARTEN	SIRIA	SOLOMONISLA	SRI LANKA	SUDAN	SUECIA	SURINAM	TAIWAN	TANZANIA
	THAILANDIA	TOGO	TONGA	TUNEZ	TURKS/CAICOS	TURQUIA	U.E. ARABES	UCRANIA	UGANDA	URUGUAY	VENEZUELA
	VIETNAM	YEMEN									
MARÍTIMA ALISEA S.L.											
General Urrutia, 75-11 B 46013 Valencia Telf: 96.321.59.52	ESPAÑA										

7. Líneas marítimas regulares

7.3. Servicios ofrecidos por Consignatarios, con indicación del País

MARÍTIMA DEL MEDITERRÁNEO,S.A.											
Ed.Las Artes III Pza. Bandas de Música de la CV, 11 1º 6ª 46013 Valencia Telf: 96.324.12.50 Fax: 96.324.12.75 Web: www.marmedsa.com E-mail: msdmcustserv@mdmval.marmedsa.com	ALEMANIA	ANTIGUA Y BA	ARABIA SAUDI	ARGELIA	ARGENTINA	BELGICA	CANADA	CHINA	CHIPRE	COLOMBIA	COREA DE SUR
	CROACIA	E.E.U.U.	EGIPTO	ESPAÑA	FINLANDIA	FRANCIA	GIBRALTAR	GRECIA	GUATEMALA	GUINEA-CONAK	INDIA
	INDONESIA	ISRAEL	ITALIA	JAPON	LIBIA	MALASIA	MARRUECOS	PAISES BAJOS	PORTUGAL	R.DOMINICANA	REINO UNIDO
	RUMANIA	RUSIA	TAIWAN	THAILANDIA	TRINIDAD-TOB	TUNEZ	TURQUIA	U.E. ARABES	U.S.VIRGIN I	UCRANIA	URUGUAY
	VIETNAM										
MARITIME AGENCY HMM SPAIN, S.L											
C/ Amadogranell Mesado 72 Bl.1 1 46002 - (Valencia)	ARABIA SAUDI	CHINA	COREA DE SUR	E.E.U.U.	EGIPTO	ESPAÑA	FILIPINAS	HONG-KONG	INDONESIA	ITALIA	JAPON
	MALASIA	SINGAPUR	TAIWAN	THAILANDIA	VIETNAM						
MEDKON IBERIA SL											
Jose María Guinot 5-3-1 12003 Castellón de la Plana Telf: 699135451 E-mail: nancy.khawam@medkoniberia.com	TURQUIA										
MILLER Y CIA,S.A.											
Paseo de Caro, s/n 46024 Valencia Telf: 96.306.03.80 Fax: 96.306.02.45 Web: www.grupoboluda.com E-mail: tmontanana@pinillos.com	CABO VERDE	ESPAÑA	GUINEA-BISSA	ITALIA	MAURITANIA	SENEGAL	TURQUIA				

7. Líneas marítimas regulares

7.3. Servicios ofrecidos por Consignatarios, con indicación del País

NAVARRO Y BORONAD, S.L.											
Port, 4 46730 Gandía Telf: 96.284.01.00 Fax: 96.284.01.19 E-mail: nyb@navarroyboronad.com	ARGELIA	E.E.U.U.	EGIPTO	FINLANDIA	FRANCIA	MALASIA	MARRUECOS	PAISES BAJOS	RUMANIA	SIRIA	SUECIA
OCIDENAVE ESPAÑA, S.L.											
Avda. del Puerto 302, 1-4 46024 Valencia Telf: 96.007.58.20 Fax: 96.007.58.39 E-mail: vicente.aznar@ocidenave.com	ANGOLA	BELGICA	CANADA	CUBA	ESPAÑA	IRAN	ITALIA	PORTUGAL	TURQUIA	U.E. ARABES	
ONE SPAIN S.A.U.											
C/Doctor Lluch, 2 46011 Valencia Telf.: 96 0479720 Web: www.one-line.com	ARABIA SAUDI	ARGELIA	AUSTRALIA	BAHRAIN	BANGLA DESH	BIRMANIA	CAMBOYA	CANADA	CHINA	COREA DE SUR	COSTA MARFIL
	DAHOMY-BEN.	E.E.U.U.	EGIPTO	ESPAÑA	FILIPINAS	FINLANDIA	GHANA	HONG-KONG	INDIA	INDONESIA	ITALIA
	JAPON	JORDANIA	KUWAIT	LIBANO	LITUANIA	MACAO	MALASIA	MARRUECOS	NIGERIA	NUE. ZELANDA	PAISES BAJOS
	PAKISTAN	QATAR	REP. SUDAFR.	SINGAPUR	SRI LANKA	TAIWAN	THAILANDIA	TUNEZ	TURQUIA	U.E. ARABES	VIETNAM
OPERINTER VALENCIA, S.L.											
Mare Nostrum, 7 Bloque 1 bajo 46120 Alboraya Telf: 96.324.00.00/902.324.000 Fax: 96.367.82.15 Web: www.operinter.es E-mail: gral@operinter.es	EGIPTO	FRANCIA	ITALIA	MARRUECOS							

7. Líneas marítimas regulares

7.3. Servicios ofrecidos por Consignatarios, con indicación del País

ORIENT OVERSEAS CONTAINER LINE											
Avda. Cortes Valencianas, 41 46015 Valencia Telf: 93.481.42.49	ALEMANIA	ARABIA SAUDI	AUSTRALIA	BAHRAIN	BANGLA DESH	BELGICA	BIRMANIA	BULGARIA	CAMBOYA	CHINA	CHIPRE
	COREA DE SUR	COSTA MARFIL	CROACIA	DAHOMY-BEN.	DINAMARCA	E.E.U.U.	EGIPTO	ESLOVENIA	ESPAÑA	ESTONIA	FILIPINAS
	FINLANDIA	FRANCIA	GHANA	GRECIA	HONG-KONG	INDIA	INDONESIA	IRAQ	ISRAEL	ITALIA	JAPON
	JORDANIA	KUWAIT	LITUANIA	MACAO	MALASIA	MALTA	MARRUECOS	MEJICO	NIGERIA	NUE. ZELANDA	OMAN
	PAISES BAJOS	PAKISTAN	POLONIA	PORTUGAL	QATAR	REINO UNIDO	RUMANIA	RUSIA	SENEGAL	SINGAPUR	SRI LANKA
	SUECIA	TAIWAN	THAILANDIA	TOGO	TURQUIA	U.E. ARABES	UCRANIA	VIETNAM			
PLATAFORMA LOGÍSTICA PORTUARIA											
Laboratorio 82-1º 46520 Puerto de Sagunto Telf: 96.260.44.16 E-mail: administracion@lpsagunto.com	CHINA	COREA DE SUR	EGIPTO	ESLOVENIA	ESPAÑA	GUINEA ECUA.	INDIA	INDONESIA	JAPON	LIBIA	MARRUECOS
	RUMANIA	TAIWAN	TURQUIA	VIETNAM							
ROCA MONZÓ, S.A.											
Dr. J.J.Dómine, 18-2ª 46011 Valencia Telf: 96.399.31.00 Fax: 96.399.31.28 Web: www.rocamonzo.com E-mail: rocamonzo@rocamonzo.com	ARGELIA	BELGICA	CHINA	CHIPRE	COREA DE SUR	E.E.U.U.	EGIPTO	ESLOVENIA	ESPAÑA	FINLANDIA	FRANCIA
	GRECIA	ISRAEL	ITALIA	MARRUECOS	PAISES BAJOS	PORTUGAL	REINO UNIDO	REP. SUDAFR.	RUMANIA	SUECIA	TUNEZ
	TURQUIA										
ROMEY Y CÍA., S.A.											
José Aguirre, 40 6º 46011 Valencia Telf: 96.398.41.00 Fax: 96.367.16.29 E-mail: romeuvlc@romeuycia.com	ALEMANIA	ARGELIA	BELGICA	CHINA	COMORES	E.E.U.U.	EGIPTO	ESPAÑA	FRANCIA	GRECIA	INDIA
	ITALIA	MARRUECOS	PORTUGAL	REP. SUDAFR.	SEYCHELLES	TUNEZ	TURQUIA				

7. Líneas marítimas regulares

7.3. Servicios ofrecidos por Consignatarios, con indicación del País

SIMON MONTOLÍO Y CÍA, S.A.											
Avda. 9 de Octubre, 48-4º-13ª 46520 Puerto de Sagunto Telf: 96.267.99.11/902.16.09.13 Fax: 96.268.08.87 Web: www.smontolio.com E-mail: smontolio@smontolio.com	ARABIA SAUDI	CHINA	COREA DE SUR	E.E.U.U.	EGIPTO	ERITREA	FILIPINAS	GUINEA ECUA.	INDIA	INDONESIA	ITALIA
	JAPON	NORUEGA	PAISES BAJOS	RUMANIA	SENEGAL	TAIWAN	TURQUIA	VIETNAM			
SINGLAR AGENCIA MARÍTIMA, S.L.											
Telf: 96.428.66.54	ARGELIA	ESLOVENIA	ESPAÑA	MALASIA	MARRUECOS	RUMANIA	TURQUIA				
SOLUCIONES INTEGRLES MTMAS SLU											
Fuente Podrida, 17 46011 Valencia Telf: 96.324.35.69	ARGELIA	ESPAÑA									
TRANSCOMA, S.A.											
Dr. J.J.Dómine, 1 7º 46011 Valencia Telf: 96.316.46.00 Fax: 96.367.43.39 Web: www.transcoma.es E-mail: valencia@transcoma.es	ARGELIA	CHINA	ESPAÑA	FRANCIA	ITALIA	JAPON					
TRANSOCEAN TRANSITS S.L.											
Dr. J.J Dómine, 9-1ª 46011 Valencia Telf: 96.324.21.02 Fax: 96.324.21.49 E-mail: mgm²@totspain.com	ALEMANIA	CHINA	DINAMARCA	EGIPTO	INDIA	ITALIA	THAILANDIA	TURQUIA			

7. Líneas marítimas regulares

7.3. Servicios ofrecidos por Consignatarios, con indicación del País

UNIVERSAL MARITIMA, S.L.U.											
Telf: +34 963241159 Fax: +34 963241160 E-mail: jsiurana@marmedsa.com	EGIPTO	ISRAEL	TURQUIA								
VALSHIP, S.A.											
Avda. Manuel Soto Ingeniero, 15 1º 2ª 46024 Valencia Telf: 96.316.52.00 Fax: 96.367.31.25 Web: www.valship.com E-mail: valship@valship.com	ARABIA SAUDI	ARGELIA	CHINA	COREA DE SUR	GRECIA	ITALIA	LIBIA	MARRUECOS	PAKISTAN	SINGAPUR	TUNEZ
	U.E. ARABES										
VAPORES SUARDÍAZ VALENCIA, S.A.											
Dr. Lluch, 26 46011 Valencia Telf: 96.367.29.00 Fax: 96.367.14.39 Web: www.suardiaz.com E-mail: foraa@suardiaz.com	ISRAEL										
WEC LINES ESPAÑA, S.L.U.											
Avda. puerto, 241-2ª 46011 Valencia Telf: 96.316.46.46	ALEMANIA	ARABIA SAUDI	BELGICA	COMORES	DINAMARCA	DJIBOUTI	ESPAÑA	ESTONIA	FINLANDIA	FRANCIA	IRLANDA
	ITALIA	KENIA	LETONIA	LITUANIA	MARRUECOS	PAISES BAJOS	PAKISTAN	POLONIA	PORTUGAL	REINO UNIDO	RUSIA
	SUDAN	SUECIA	TANZANIA	YEMEN							
YANG MING (SPAIN), S.L.											
Muelle Príncipe de España s/n 08039 Barcelona Telf: 93.412.45.50	ARABIA SAUDI	ARGELIA	BANGLA DESH	BIRMANIA	CAMBOYA	CHINA	COREA DE SUR	E.E.U.U.	EGIPTO	ESPAÑA	FILIPINAS
	HONG-KONG	INDIA	INDONESIA	ITALIA	JAPON	MALASIA	MARRUECOS	SINGAPUR	SRI LANKA	TAIWAN	THAILANDIA
	TUNEZ	VIETNAM									