

# Memoria anual 20 24



Puerto de Gijón



Autoridad Portuaria de Gijón

# Índice

<b>Presentación .....</b>	<b>4</b>
Consejo de Administración .....	6
Guía de servicios .....	8
 <b>1. Estados financieros .....</b>	 <b>26</b>
1.1 Balance de situación .....	28
1.2 Cuenta de pérdidas y ganancias .....	32
1.3 Ingresos de explotación .....	34
1.4 Gastos de explotación .....	36
1.5 EBITDA .....	38
1.6 Sociedades participadas .....	39
 <b>2. Características técnicas del puerto .....</b>	 <b>40</b>
2.1 Condiciones generales .....	42
2.2 Instalaciones al servicio del comercio marítimo .....	46
2.3 Servicios portuarios (técnico-náuticos) .....	64
2.4 Instalaciones para buques .....	65
2.5 Medios mecánicos de tierra .....	67
2.6 Material flotante .....	72
2.7 Accesos terrestres y comunicaciones .....	73
 <b>3. Obras o actividades autorizadas a particulares .....</b>	 <b>76</b>
3.1 Autorizaciones .....	78
3.2 Concesiones .....	92

<b>4. Estadísticas de tráfico</b>	<b>96</b>
4.1 Tráfico de pasaje	98
4.2 Buques	100
4.3 Mercancías	108
4.4 Tráfico interior	142
4.5 Avituallamientos	142
4.6 Pesca capturada	142
4.7 Tráfico de contenedores	144
4.8 Resumen general de tráfico marítimo	152
4.9 Tráfico terrestre	154
<b>5. Utilización del puerto</b>	<b>156</b>
5.1 Utilización de muelles	158
5.2 Dársenas	159
5.3 Amarres de punta	160
5.4 Atraques	160
5.5 Ocupación de superficie	160
5.6 Medios mecánicos de tierra	162
<b>6. Obras</b>	<b>164</b>
6.1 Obras en ejecución o terminadas en el año	166
6.2 Descripción de las obras más importantes	167
<b>7. Líneas marítimas regulares</b>	<b>170</b>
7.1 Contenedores	172

# Presentación

Consejo de Administración .....	6
Guía de servicios .....	8





## Consejo de administración

Laureano Lourido Artime	Presidente APG
Jose Manuel del Arco de Sousa	Director General APG
María González González	Secretaria del Consejo APG

## Representantes del Principado de Asturias

Alejandro Jesús Calvo Rodríguez	Consejero de Fomento, Cooperación Local y Prevención de Incendios
Isaac Pola Alonso	Viceconsejero de Industria y Transición Justa
Laura López Díaz	Directora General de Urbanismo
Marina Pineda González	Concejala Ayuntamiento de Gijón

## Representantes de la administración central

Manuel Ortiz Iglesias-Ussel	Jefe de Área de Auditoría y Control Interno
Ana Hevia Colinas	Capitana Marítima
María Pilar Tormo Tereau	Abogada del Estado
Adriana Lastra Fernández	Delegada de Gobierno

## Representantes de ayuntamientos

---

**María Carmen Moriyón Entrialgo**

Alcaldesa de Gijón

**Manuel Carlos Fernández Antuña**

Concejal de Medio Rural, Pesca y Bienestar Animal  
y 5º Teniente de Alcaldía de Carreño

---

## Representante Cámara Comercio

---

**Félix Baragaño Suárez**

Presidente Cámara de Gijón

---

## Representante organizaciones empresariales

---

**Mario Calvo Carbajal**

FADE

---

## Representante sectores económicos relevantes del ámbito portuario

---

**Santiago Vázquez Sanguesa**

---

## Representante organizaciones sindicales

---

**Fermín de Con Longo**

Secretario general de la Federación FeSMC

---

# Guía de servicios

## Prestadores de servicios

Servicio comercial de actividades subacuáticas		
Nombre	Teléfono	E-mail
Gijonesa de Actividades Subacuáticas, S.L.	985 32 32 20	gijonesasub@telefonica.net
Mare Commercial Diving, S.L.		info@marecommercialdiving.com
Técnicas Submarinas, S.L.	985 30 90 97	info@seasubservices.com
Hermanos Macpherson		administracion@macpherson.es
Villasub Obras Marítimas, S.L.	615 16 50 03	info@villasub.es
Servicio comercial de entrega y recepción		
Nombre	Teléfono	E-mail
Algeposa Asturias, S.L.	985.308.621	operations@agpsl.com
Alvargonzález S.A.	985 34 44 00	trafico@alvargonzalez.com
Bergé Marítima, S.L.	985 56 99 90	operacion.gij@berge-m.es
Casitran, S.A.	985 98 58 50	compras@casintra.com
Gestion de Trincajes y Cargas Asturias, S.L.	684 60 73 62	info@gestrinca.es
Marítima del Principado S.L.	985 56 25 65	info@marprin.com
Paquet	985 17 61 00	gijon@paquet.es
Asistencia a la inspección de contenedores		
Nombre	Teléfono	E-mail
Bergé Marítima S.L.	985 175214	operacion.gij@berge-m.es
Gestión de Trincajes y Cargas Asturias, S.L.	684 60 73 62	info@gestrinca.es
Marítima del Principado S.L.	985 56 25 65	info@marprin.com
APM Terminals Gijón, S.L.	985 31 31 35	begona.giganto@apmterminals.com



---

Prestadores de servicios

---

**Asistencia a la inspección de contenedores**

Nombre	Teléfono	E-mail
<b>Paquet</b>	985 17 61 00	gijon@paquet.es
<b>Vapores Suardíaz Norte, S.L.</b>	985 34 43 05	vsgijon@suardiaz.com
<b>Jesús Gil Servicios Logísticos, S.L.</b>		transportes@jesusgil.com

**Mantenimiento y reparación a bordo de buque**

Nombre	Teléfono	E-mail
<b>Astilleros Armón, Gijón, S.L.</b>	984 19 00 99	gijon@astillerosarmon.com
<b>Astilleros Gondán, S.A.</b>	985 6 36 250	pm@gondan.com
<b>Blay Marine Tech, S.L.</b>	935 15 60 47	finance@bmt-repairs.com
<b>Finanzauto, S.A.</b>	985 26 91 14	consultas@finanzauto.es
<b>Gijonesa de Actividades Subacuáticas, S.L.</b>	985 32 32 20	gijonesasub@telefonica.net
<b>Inteco Astur, S.L.</b>	985 52 14 79	intecoastur@intecoastur.com
<b>Montajes Astur Manzana S.L.</b>	985 31 51 71	info@montajesasturmanzana.es
<b>TAEMAR, S.L.</b>	985 32 43 50	taemarsl@gmail.com
<b>Weld and Sail S.L.</b>	986 44 74 75	finance@weldandsail.com

**Servicio comercial de puesta a disposición de grúas y medios mecánicos**

Nombre	Teléfono	E-mail
<b>Algeposa Asturias, S.L.</b>	985 30 86 21	operations@algeposa.com
<b>Alvargonzález S.A.</b>	985 34 44 00	trafico@alvargonzalez.com
<b>Astracón Logística, S.L.</b>	985 74 07 72	administracion.astracon@vascop.es

# Guía de servicios

## Prestadores de servicios

Servicio comercial de puesta a disposición de grúas y medios mecánicos		
Nombre	Teléfono	E-mail
<b>Bergé Marítima, S.L.</b>	985 56 99 90	operacion.gij@berge-m.es
<b>Consignaciones Asturianas, S.A.</b>	985 17 52 12	operaciones.gijon@consignastur.com
<b>Evaristo A. Casariego, S.A.</b>	985 56 20 20	adm@ecasariego.com
<b>Gestion de Trincajes y Cargas Asturias, S.L.L.</b>	684 60 73 62	info@gestrinca.es
<b>Gruas Doniz, S.L.</b>		javier@gruasdoniz.es
<b>Grúas Roxu, S.A.</b>	985 793 636	alicia@gruasro xu.com
<b>Marítima del Principado, S.L.</b>	985 56 25 65	info@marprin.com
<b>Punto Kilométrico Cero Rent S.A.</b>	985 79 08 07	info@pk-0.com

Provisionistas de buques		
Nombre	Teléfono	E-mail
<b>Bayport Global Supplies, S.L.</b>	944 54 44 48	customs.bilbao@bayport.eu
<b>Camilo Alonso Gutierrez ( La Vasca)</b>		lavascaprovisiones@gmail.com
<b>Dino Theo Atlantis M C, S.L.</b>	977 55 10 93	accounts@dtatlantis.com
<b>Jesús Manuel Cuenya Fernández</b>	653 34 20 01	jmfca x@hotmail.com
<b>Repnaval, S.L.</b>	985 32 58 10	susi@repnaval.es
<b>Suministros Vigil Marítimos, S.L. (Suvimar)</b>	985 52 16 08	suvimar@suvimar.com
<b>Limani Supply Group, S.L.</b>		logistics@limanisupply.com
<b>Victoriano Tejerina Martínez</b>	653 27 16 52	silga@telecable.es

---

Prestadores de servicios

---

**Servicio comercial de mantenimiento y reparación de embarcaciones deportivas y pesca**

Nombre	Teléfono	E-mail
<b>Astur Sercomar, S.L.</b>	985 17 12 70	nautica@asturnautica.es
<b>Finanzauto, S.A.</b>	985 26 91 14	consultas@finanzauto.es

**Servicio comercial de mantenimiento y reparación de maquinaria móvil**

Nombre	Teléfono	E-mail
<b>Montajes Astur Manzana, S.L.</b>	985 31 51 71	malonso@montajesasturmanzana.es

**Servicio comercial de consignación de buques**

Nombre	Teléfono	E-mail
<b>A. Pérez y Cía, S.L.</b>	985 34 13 40	gijon@perezycia.com
<b>Algeposa Asturias, S.L.</b>	985 30 86 21	operations@agpsl.com
<b>Alvargonzález, S.A.</b>	985 34 44 00	trafico@alvargonzalez.com
<b>Bergé Marítima, S.L.</b>	985 56 99 90	operación.gij@bergelogistics.com
<b>CMA CGM Ibérica, S.A.U.</b>	985 32 57 00	ibg.comercial@cma-cgm.com
<b>Comercial Iberoamericana de Servicios, S.A.</b>	985 88 76 50	salvarezl@comibersa.masaveu.com
<b>Consignaciones Asturianas, S.A.</b>	985 17 52 12	agencia.gijon@consignastur.com
<b>Erhardt Shipping Services, S.L.</b>	944 25 01 00	info@erhardt.es
<b>G. Junquera Marítima, S.L.</b>	985 19 55 60	agent@gjunquera.com
<b>Green Ibérica, S.L.</b>	638 519 885	aartime@greeniberica.com
<b>Kaleido Logistics, S.L.</b>	986 90 24 57	agency@kaleidologistics.com
<b>Marítima del Mediterráneo, S.A.</b>	61 625 82 26	dglopez@marmedsa.com
<b>Marítima del Principado, S.L.</b>	985 56 25 65	info@marprin.com

# Guía de servicios

## Prestadores de servicios

Servicio comercial de consignacion de buques		
Nombre	Teléfono	E-mail
<b>Mediterranean Shipping Company</b>	944 35 50 30 985 31 49 00	pablo.lara@msc.com
<b>Ocean Network Express (Spain)</b>	936 26 35 48	gemma.colom@one-line.com
<b>Paquet</b>	985 17 61 00	gijon@paquet.es
<b>Steelmar Logistics, S.L.</b>		pamela@steelmar.com
<b>Vapores Suardíaz Norte, S.L.</b>	985 34 43 05	vsgijon@suardiaz.com
<b>Wec Lines España, S.L.U.</b>	985 30 95 00	info.gij@wec-lines.es

Servicio comercial de suministro de GNL a buques		
Nombre	Tel.	E-mail
<b>Repsol LNGHolding, S.A.</b>	91 753 53 03	ebertranda@repsol.com

Servicio comercial de vuelo de drones		
Nombre	Tel.	E-mail
<b>Envista Imagen, S.L.</b>	984 10 06 28	contacto@envista.es
<b>Indigo División, S.L.</b>	615 80 06 08	administracion@indigodivision.com
<b>Servicios Industriales Roxu Drones, S.L.</b>		luciano@roxudrones.com

Servicio comercial de recogida de desechos de carga (Anexos II y V) generados por buques		
Nombre	Tel.	E-mail
<b>Lunagua, S.L.</b>	677 56 50 50	ignacio.perezdelmolino@tradebe.com
<b>Ecoastur, S.A.</b>		ecoastur@ecoasturlimpiezas.com

---

Prestadores de servicios

---

**Servicio comercial ferroviario**

Nombre	Tel.	E-mail
Transervi, S.A.	913 87 99 00	servicios.ferrovianos@transfesa.com

**Servicio portuario de recogida de desechos generados por buques**

Nombre	Tel.	E-mail
Lunagua, S.L. (Anexos I, IV y VI)	677 56 50 50	ignacio.perezdelmolino@tradebe.com
Ascan Servicios Urbanos, S.L.		jjabuin@sadisa.es
Ecoastur, S.A.		ecoastur@infonegocio.com

**Servicio portuario de suministro de combustibles**

Nombre	Teléfono	E-mail
Babé y Cia, S.L.	986 28 80 68	fbabe@babeycia.es
Empresoil, S.L.	985 31 72 22	empresoil@empresoil.com
Esergui Disteser, S.L.	985 88 76 22	asturias@aviaenergias.es
Galp Energía España, S.A.U.	917 14 67 00	operations.bunkers@galpenenergia.com
Paso Honroso, S.L.		delegacion.asturias@pasohonroso.com
Repsol Soluciones Energeticas, S.A.	981 20 12 20 981 22 76 90	rmfuentes@repsol.com

**Servicio comercial de suministro de lubricantes**

Nombre	Tel.	E-mail
Canivell Lubricantes, S.L.	985 56 13 25	lubricantes@canivell.info
Viguesa de Bombeos, S.L.	678 71 98 04	sumismar@sumismar.com

# Guía de servicios

## Prestadores de servicios

Servicio comercial de suministro de lubricantes		
Nombre	Tel.	E-mail
Paso Honroso, S.L.		delegacion.asturias@pasohonroso.com
Marítima del Estrecho Servilog, S.L.	956 57 12 20	info@maritima.com
Servicio portuario de manipulacion de mercancías		
Nombre	Tel.	E-mail
Algeposa Asturias, S.L.	985 30 86 21	operations@agpsl.com
Alvargonzález, S.A.	985 34 44 00	trafico@alvargonzalez.com
APM Terminals Gijón, S.I.		begona.giganto@apmterminals.com
Asturmasa		administracion@grupoasturmasa.es
Bergé Marítima, S.L.	985 56 99 90	operacion.gij@bergelogistics.com
Consignaciones Asturianas, S.A.	985 17 52 12	agencia.gijon@consignastur.com
Marítima del Principado, S.L.	985 56 25 65	info@marprin.com
Servicios portuarios tecnico-nauticos		
Nombre	Tel.	E-mail
Amarradores del Puerto De Gijón S.L.	985 30 86 21	administracion@amarradoresgijon.es
Remolques Gijoneses S.A.	985 34 44 00	inspec@gjunquera.com
Corporación de Prácticos del Puerto de Gijón S.L.P.	985 56 99 90	administracion@practicosdegijon.es
	985 17 52 12	
	985 56 25 65	
	985 30 95 00	

---

## Concesionarios

---

Razón Social	Tel.	E-mail
A. Pérez y Cía, S.L.	985 19 30 33	gijón@perezycia.com
Aboño Generaciones Eléctricas, S.L.	902 83 01 00	-
Acciona Forwarding, S.L.	985 32 33 06	aduanasgjnfw@acciona.com
ACVIL Aparcamientos, S.L.	985 35 06 25	clientes@parkia.es
Aduanas, Logística, Transportes e Intermediación en Unidades de Servicio, S.A. (AITIUS)	985 31 12 91	info@grupoaltius.com
Agencia Estatal de Meteorología (AEMET)	060	-
Agencia Tributaria	985174482	-
Alberto Ricardo Bernardo Murcia	985 31 76 79	albertobernardo60@gmail.com
Algeposa Asturias, S.L.	985 30 86 21	agencia@algeposa.com
Alvargonzález, S.A.	985 34 44 00	info@alvargonzalez.com
Amarradores del Puerto de Gijón, S.A.	985 30 05 91	administracion@amarradoresdegijón.es
American Tower España, S.L.U.	900 600 909	letal.ate@americantower.com
APM Terminals Gijón, S.L.	985 31 31 35	atencionclientegijón@apmterminals.com
Aquacria Lafigal, S.L.	960 077 938	info@seaeight.eu

# Guía de servicios

## Concesionarios

Razón Social	Tel.	E-mail
<b>Arcelor Mittal España, S.A.</b>	985 18 70 00	asturiasjuridica@arcelormittal.com
<b>Astilleros Armón Gijón, S.A.</b>	984 19 00 99	armon@astillerosarmon.com
<b>Astracón Logística, S.L.</b>	985 32 57 84	astracon@vascop.es
<b>Astur Sercomar, S.L.U.</b>	985 19 55 61	info@gjunquera.com
<b>Atlas Ex Logística Global, S.L.</b>	985 30 38 15	atlas@atlas.l.logistica.com
<b>Auto Repuestos Amado Gijón, S.L.</b>	985 30 73 94	muselcamion@amado.es
<b>Ayuntamiento de Gijón</b>	985 18 11 11	-
<b>Ayuntamiento de Gozón</b>	985 88 35 08	información@ayto-gozon.org
<b>Bergé Marítima, S.L.</b>	985 17 52 14	administracion.gij@berge-m.es
<b>Binoculares Turísticos Panorámicos, S.L.</b>	942 60 35 95	binocularesturísticos@yahoo.es
<b>Casitran, S.A.</b>	985 98 58 50	-
<b>CCMA CGM Iberica, S.A.U.</b>	985 32 57 00	ibg.comercial@cma-cgm.com
<b>Cementos Tudela Veguín, S.A.</b>	985 98 11 00	-
<b>Centro Oceanográfico de Gijón</b>	985 03 97 80	ieogijón@ieo.es



---

## Concesionarios

---

Razón Social	Tel.	E-mail
<b>Centro Portuario de Empleo del Puerto de Gijón, S.A.</b>	985 30 16 89	-
<b>Cetárea de Tazones, S.L.</b>	985 30 88 30	mariscosvivos@cetareatazones.com
<b>Cofradía de Pescadores Virgen de la Soledad</b>	984 20 63 10	cofradiagijón@hotmail.es
<b>Comercial Asturiana de Graneles, S.A.</b>	985 31 11 06	-
<b>Comisariado Español Marítimo, S.A. (COMISMAR)</b>	915 56 19 00	info@comismar.es
<b>Confederación Hidrográfica del Norte</b>	985 96 84 00	ca.asturias@hcantabrico.es
<b>Consejería de Medio Rural y Política Agraria</b>	985 31 27 11 / 985 31 28 90 / 985 31 46 52	-
<b>Consejería de Movilidad, Medio Ambiente y Gestión de Emergencias</b>	985 10 55 00	-
<b>Conservas Agromar, S.A.</b>	985 32 18 15	info@agromar.es
<b>Consignaciones Asturianas, S.A.</b>	985 30 88 90	-
<b>Contratas Piñera, S.A. (Marina Yates del Principado)</b>	984 15 71 71	-
<b>Corporación de Prácticos del Puerto de Gijón, S.L.P.</b>	985 32 12 95	administracion@practicosdegijón.es
<b>DDR Vessels XXI, S.L.</b>	609 001 425	info@ddr-vessels.com
<b>Dirección General de la Marina Mercante</b>	985 30 00 85	-

## Concesionarios

Razón Social	Tel.	E-mail
<b>Dirección General de Pesca Marítima del Principado de Asturias</b>	985 31 27 11 / 985 31 28 90 / 985 31 46 52	pesca-asturias@asturias.org
<b>Ditecpesa, S.A.</b>	985 31 62 13	ditecpesa.gijón@ferrovial.com
<b>EDP España, S.A.U.</b>	900 67 03 23	atcliente@edpenergia.es
<b>El Musel, S.L.</b>	985 30 10 10 / 985 30 10 11	cetarea@elmusel.es
<b>Empresa Municipal de Aguas de Gijón, S.A. (EMA)</b>	900 71 12 20	atencion.ema@gijón.es
<b>Empresa Municipal de Servicios de Medio Ambiente Urbano, S.A. (EMULSA)</b>	900 70 11 43	emulsa@emulsa.org
<b>Enagás, S.A.</b>	917 09 92 30 / 917 09 92 31	dircom@enagas.es
<b>Energy Fuel Asturias, S.L.</b>	985 56 27 86	info@energyfuelasturias.com
<b>Entrehielo, S.A.</b>	985 26 41 59	info@entrehielo.com
<b>European Bulk Handling Installation, S.A. (EBHISA)</b>	985 30 04 00	info@ebhi.es
<b>Evaristo Casariego, S.A.</b>	985 56 20 20	adm@ecasariego.com
<b>Exolum Corporation, S.A.</b>	917 74 60 00	info@exolum.com
<b>Federación de Vela del Principado de Asturias</b>	985 34 54 76	fvpa@telefonica.net
<b>Fitotrans, S.A.U.</b>	983 29 01 65	info@fitotrans.com

---

## Concesionarios

---

Razón Social	Tel.	E-mail
<b>Floatel España, S.L.</b>	-	tim.wittenbecher@floatel.de
<b>Forus Centro Deportivo Gijón, S.L.U.</b>	984 09 10 96	infogijón@forus.es
<b>Francisco Javier Rodríguez Muñoz y Otro, C.B. (La Bodeguita del Medio)</b>	638 124 112	-
<b>Gallery Terraza, S.L.</b>	-	danieldiazgarcia16@gmail.com
<b>Gam España Servicios de Maquinaria, S.L.U.</b>	985 73 22 73	clientes@gamrentals.com
<b>Gestión de Trincajes y Cargas Asturias, S.L.L. (GESTRINCA)</b>	684 32 20 81 / 684 60 73 62	info@gestrinca.es
<b>Green Ibérica, S.L.</b>	985 19 02 44	gijón@greeniberica.com
<b>Gruas Roxu, S.A.</b>	985 79 36 36	roxu@gruasroxu.com
<b>Grupo Gavia Puerto, C.B.</b>	-	info@grupogavia.com
<b>Guardia Civil</b>	985 32 12 26	o-cmd-gijón-maritima@guardiacivil.org
<b>Helados la Ibense Astur, S.L.</b>	985 36 53 37	laibenseastur@hotmail.es
<b>Herdicasa, S.A.</b>	985 11 13 99 / 984 10 07 00	herdicasa@grupo-dc.com
<b>Hidrocantábrico Distribución Eléctrica, S.A.U. (HC)</b>	900 90 70 01	comunicacion@hcenergia.com
<b>Hormigones Nalón, S.A.</b>	985 21 08 05	-

---

## Concesionarios

Razón Social	Tel.	E-mail
<b>Indra Sistemas, S.A.</b>	914 80 50 02	-
<b>Inmobiliaria Velasco Menes, S.L.</b>	658873602	alfredobalseragarcia@gmail.com
<b>Inteco Astur, S.L.</b>	985 52 14 79	intecoastur@intecoastur.com
<b>Jesus Gil Servicios Logísticos, S.L.</b>	985 32 65 26	transportes@jesusgil.com
<b>Jorge Canedo Álvarez (Yogurissimo Playa Poniente)</b>	678 82 42 83	jcanedo@yogurissimo.com
<b>Junta de Saneamiento del Principado de Asturias</b>	985 30 86 44	-
<b>Konecranes and Demag Ibérica, S.L.U.</b>	900 84 10 42	-
<b>Lissan Coal Company, S.A.</b>	985 10 06 63	michael@lissancc.com
<b>Lonja Gijón - Musel, S.A.</b>	985 31 70 42	administracion@lonjagijón.com
<b>Lunagua, S.L.</b>	942 55 80 96	-
<b>Manuel Angel Otamendi Busto</b>	985 30 06 36	-
<b>Marítima del Principado, S.L.</b>	985 56 25 65	info@marprin.com
<b>Mediterranean Shipping Company España, S.L. (MSC)</b>	985 31 49 00	esp-info@msc.com
<b>Ministerio del Interior</b>	985 17 92 13	gijón.prensa@policia.es

---

## Concesionarios

---

Razón Social	Tel.	E-mail
Miteco - Subdirección General de Biodiversidad Terrestre y Marina	985 95 06 58	pmrhodes@miteco.es
Moeve Commercial, S.A.U. (Cepsa Comercial de Petróleo, S.A.)	985 31 55 54	josem.escandon@moeveglobal.com
Musel Energy Hub, S.L.U.	985 32 29 05	-
Nauplia Capital Gijón, S.L.	985 34 45 43	info@puertodeportivogijón.es
Nomadas Life, S.L.	984 18 22 21 - 684 62 40 34	-
Nortegas Energía Distribución, S.A.U.	946 14 00 20	-
Pañeda Pérez, S.L.	985 16 81 86	info@restauranteauga.com
Paquet	985 17 61 00	gijón@paquet.es
Paso Honroso, S.L.	985 30 09 62	delegacion.asturias@pasohonroso.com
Pescados Campillo, S.A.	985 30 14 09	-
Pescados Sanz, S.L.	985 31 58 58	sanz@pescadossanz.com
Pesquerías Saviñela, S.L.	982 58 05 44	pesqueriassavinela@telefonica.net
Petróleos Asturianos, S.L.	984 10 06 61	-
Playa de Rueda, S.L.	982 55 77 77	sheilagonzalezcobo@hotmail.com

## Concesionarios

Razón Social	Tel.	E-mail
<b>Railforja Asturiana, S.A.</b>	985 26 32 95	talegria@talegria.com
<b>Raminatrans S.L.</b>	946 47 60 83	gijón@raminatrans.com
<b>Real Club Astur de Regatas de Gijón</b>	985 34 42 02	info@rcar.es
<b>Real Compañía Canaria de Vulcanitos, S.L.</b>	615 24 83 56	desouzaedilma@gmail.com
<b>Remolques Gijóneses, S.A.</b>	985 19 55 61	info@gjunquera.com
<b>Repsol Butano, S.A.</b>	985 30 80 70	-
<b>Sanidad Exterior del Puerto</b>	984 76 94 10	-
<b>SGS Española de Control, S.A.</b>	985 32 48 50	sgs.gijón.espanola@sgs.com
<b>Sociedad Estatal de Salvamento y Seguridad Marítima (SASEMAR)</b>	985 30 04 75	-
<b>Taller Mecánico Manuel Silva, S.L.</b>	985 32 18 91	-
<b>Talleres Alegría, S.A.</b>	985 26 32 95	talegria@talegria.com
<b>Técnicas Submarinas, S.L.</b>	985 30 90 97	info@seasubservices.com
<b>Telecable de Asturias, S.A.</b>	900 22 21 11	info@telecable.es
<b>Telefónica de España, S.A.</b>	0800	ubicaciones@telefonica.com

---

## Concesionarios

---

Razón Social	Tel.	E-mail
<b>Telefónica Móviles España, S.A.U.</b>	0800	ubicaciones@telefonica.com
<b>Transportes y Construcciones la Mata, S.L.</b>	985 75 09 15	tyclamata@gmail.com
<b>Transportistas del Musel, S.L.</b>	985 30 11 34	transportistasdelmusel@hotmail.com
<b>Universidad de Oviedo</b>	985 10 30 00	rector@uniovi.es
<b>Vapores Suardíaz Norte, S.L.</b>	985 34 43 05	vsgijón@suardiaz.com
<b>Vodafone Ono, S.A.U.</b>	22123	-
<b>W.E.C. Lines España, S.L.U.</b>	985 30 95 00	info.gij@wec-lines.es

Transitarios

Razón social	Tel.	E-mail
A. Pérez y Cía, S.L.	985 34 13 40	gijón@perezycia.com
Access World, S.A.U.	932 89 64 25	spain@accessworld.com
Acciona Forwarding, S.A.		zgijónfwd@acciona.com
Altair, CL	913 50 14 15	amora@altaircl.com
Altius, S.A.	985 31 12 91	smendez@grupoaltius.com
Alvargonzález, S.A.	985 34 44 00	info@alvargonzalez.com
Asta Logistik, S.L.	984 11 00 52	ralvarez@alggrupo.com
Bergé Marítima	985 17 52 14	operacion.gij@bergelogistics.com
CEIT Logística, S.L.U.	985 34 12 37	trafico@ceit-logistica.es
DSV Air & S.A. S.A.U.	985 30 93 72	javier.arredondas@es.dsv.com
EFL Global – S.A.N.	637 84 93 55	caminoa@efl.global
Fercam Transportes, S.A. Asturias	984 10 06 88	gijón@fercam.com
Guttrans, S.L.	985 98 08 76	info@guttrans.com



---

Transitarios

---

Razón social	Tel.	E-mail
<b>Intercolpen, S.L.</b>	984 39 63 16	info@intercolpen.com
<b>Jas Worldwide, S.L.</b>	911 41 40 50	javier.riera@jas.com
<b>La Luna Shipping</b>	985 35 33 31	info@laluna.coop
<b>Marítima del Mediterráneo, S.A.U.</b>	616 25 82 26	dglopez@marmedsa.com
<b>Marítima del Principado, S.L.</b>	985 56 25 65	info@marprin.com
<b>Pacorini Softs Spain S.L.</b>	931 85 39 14	pacorini.soft@pacorini.com
<b>Paquet</b>	985 17 61 00	gijón@paquet.es
<b>Raminatrans, S.L.</b>	607 11 72 71	jaime.perez@raminatrans.com
<b>Rhenus Logistics, S.A.</b>	985 01 08 28	gijón@es.rhenus.com
<b>Sauber Group</b>	985 19 56 99	asturias@sparber.es
<b>Tiba Spain, S.A.U.</b>	986 44 65 20	mballetero@tibagroup.com
<b>Vapores Suardíaz Norte, S.L.</b>	985 34 43 05	vsgijón@suardiaz.com
<b>Wec Lines, S.L.U.</b>	985 30 95 00	info.gij@wec-lines.es

# 1. Estados financieros

1.1 Balance de situación .....	26
1.2 Cuenta de pérdidas y ganancias .....	28
1.3 Ingresos de explotación.....	32
1.4 Gastos de explotación .....	34
1.5 EBITDA .....	38
1.6 Sociedades participadas.....	39



## 1.1 Balance de situación (miles €)

Activo	Diciembre 2024	Diciembre 2023	Variación
<b>A) Activo no corriente</b>	<b>831.762,54</b>	<b>835.278,27</b>	<b>3.515,73</b>
I. Inmovilizado intangible	4.298,92	5.142,23	843,31
II. Inmovilizado material	612.369,68	620.446,24	8.076,56
III. Inversiones inmobiliarias	153.868,30	153.880,45	12,15
IV. Inversiones en empresas del grupo y asociadas a largo plazo	1.447,80	1.640,79	192,99
V. Inversiones financieras a largo plazo	55.626,60	54.168,55	1.458,05
VI. Activos por impuesto diferido	0,00	0,00	0,00
VII. Deudores comerciales no corrientes	4.151,23	0,00	4.151,23
<b>B) Activo corriente</b>	<b>23.174,26</b>	<b>25.666,69</b>	<b>2.492,44</b>
I. Activos no corrientes mantenidos para la venta	1.754,16	3.331,81	1.577,65
II. Existencias	0,00	0,00	0,00
III. Deudores comerciales y otras cuentas a cobrar	11.758,40	15.240,62	3.482,23
IV. Inversiones en empresas del grupo y asociadas a corto plazo	9,54	101,44	91,90
V. Inversiones financieras a corto plazo	167,13	2.849,72	2.682,59
VI. Periodificaciones	6,60	4,99	1,61
VII. Efectivo y otros activos líquidos equivalentes	9.478,44	4.138,12	5.340,32
<b>Total activo (A+B)</b>	<b>854.936,80</b>	<b>860.944,96</b>	<b>6.008,16</b>



Pasivo	Diciembre 2024	Diciembre 2023	Variación
<b>A) Patrimonio neto</b>	<b>521.865,40</b>	<b>511.982,73</b>	<b>9.882,67</b>
<b>A-1) Fondos propios</b>	<b>359.492,82</b>	<b>353.134,02</b>	<b>6.358,80</b>
I. Patrimonio	224.671,03	224.671,03	0,00
III. Resultados acumulados	128.463,00	127.418,06	1.044,94
VII. Resultado de ejercicio	6.358,80	1.044,94	5.313,86
<b>A-2) Ajustes por cambios de valor</b>	<b>0,00</b>	<b>0,00</b>	<b>0,00</b>
<b>A-3) Subvenciones, donaciones y legados recibidos</b>	<b>162.372,57</b>	<b>158.848,70</b>	<b>3.523,87</b>
<b>B) Pasivo no corriente</b>	<b>303.832,67</b>	<b>320.531,40</b>	<b>16.698,73</b>
I. Provisiones a largo plazo	126,13	92,66	33,47
II. Deudas a largo plazo	110.843,45	116.044,92	5.201,47
III. Deudas con empresas del grupo asociadas a L.P.	141.049,19	153.521,89	12.472,70
IV. Pasivos por impuesto diferido	51.813,90	50.871,92	941,97
V. Periodificaciones a largo plazo	0,00	0,00	0,00
<b>C) Pasivo corriente</b>	<b>29.238,73</b>	<b>28.430,84</b>	<b>807,90</b>
II. Provisiones a corto plazo	0,00	30,87	30,87
III. Deudas a corto plazo	7.824,43	8.567,50	743,06
IV. Deudas con empresas del grupo y asociadas a c.P.	12.519,85	11.018,72	1.501,13
V. Acreedores comerciales y otras cuentas a pagar	3.598,37	4.010,30	411,93
VI. Periodificaciones	5.296,08	4.803,45	492,63
<b>Total patrimonio neto y pasivo (A+B+C)</b>	<b>854.936,80</b>	<b>860.944,96</b>	<b>6.008,16</b>



En el balance de situación, el activo ha disminuido en 6,0 millones de euros. Este descenso viene motivado por la reducción del activo no corriente, principalmente por la disminución del inmovilizado material compensado en parte con el incremento de deudores comerciales no corrientes.

Por lo que respecta al pasivo, el patrimonio neto se incrementa en 9,8 millones de euros, consecuencia en su mayor parte del aumento de resultados acumulados y subvenciones, donaciones y legados recibidos. Disminuye el pasivo no corriente en 16,7 millones de euros por la reducción de la deuda a largo plazo.



## 1.2 Cuenta de pérdidas y ganancias (miles €)

Concepto	Diciembre 2024	Diciembre 2023	Variación
1. Importe neto de la cifra de negocios	38.296,86	38.986,41	689,55
3. Trabajos realizados por la empresa para su activo	0,00	0,00	0,00
5. Otros ingresos de explotación	1.336,97	1.260,48	76,50
6. Gastos de personal	6.996,45	7.041,51	45,07
7.Otros gastos de explotación	8.974,42	10.214,56	1.240,14
8. Amortizaciones del inmovilizado	22.347,14	22.408,70	61,55
9. Imputación de subvenciones de inmovilizado no financiero y otras	4.785,43	4.712,88	72,55
10. Excesos de provisiones	0,77	2,63	1,86
11. Deterioro y resultado por enajenaciones del inmovilizado	2.572,21	1.872,85	699,36
11.Bis.Otros resultados	0,00	0,00	0,00
<b>A.1. Resultado de explotacion</b>	<b>8.674,24</b>	<b>7.170,48</b>	<b>1.503,76</b>
12. Ingresos financieros	623,81	681,84	58,02
13. Gastos financieros	3.713,28	5.126,55	1.413,27
14. Variación de valor razonable en instrumentos financieros	0,00	0,00	0,00
16. Deterioro y resultado por enajenaciones de instrumentos financieros	1.568,33	26,32	1.542,01
<b>A.2. Resultado financiero</b>	<b>1.521,14</b>	<b>4.418,39</b>	<b>2.897,25</b>
<b>A.3. Resultado antes de impuestos</b>	<b>7.153,10</b>	<b>2.752,09</b>	<b>4.401,01</b>
17. Impuesto sobre beneficios	794,30	1.707,15	912,85
<b>A.4. Resultado del ejercicio</b>	<b>6.358,80</b>	<b>1.044,94</b>	<b>5.313,86</b>



El resultado de explotación aumenta con respecto al año anterior y alcanza los 8,67 millones de euros. El menor volumen de tráficos portuarios ha provocado un descenso del importe neto de la cifra de negocios de 0,68 millones de euros.

Los gastos de personal y otros gastos de explotación se reducen con respecto al año anterior en 0,04 y 1,2 millones de euros, respectivamente.

El resultado financiero negativo disminuye con respecto al año anterior en 2,89 millones de euros; todo ello, junto con el impuesto sobre beneficios, hace que el resultado total del ejercicio alcance una cifra positiva de 6,36 millones de euros.



## 1.3 Ingresos de explotación (miles €)

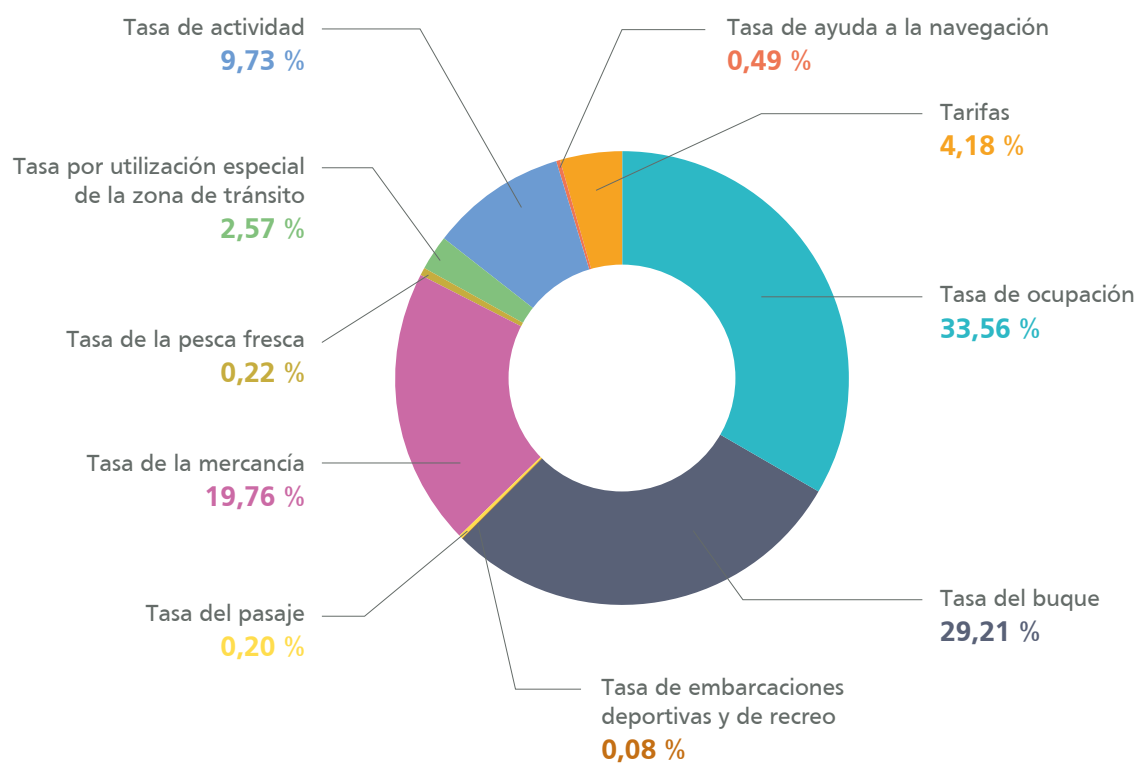
Concepto	Diciembre 2024	Diciembre 2023	Variación
<b>1. Importe neto de la cifra de negocios</b>	<b>38.296,86</b>	<b>38.986,41</b>	<b>689,55</b>
A. Tasas portuarias	36.695,31	37.329,79	(634,48)
a) Tasas de ocupación	12.853,43	12.631,73	221,70
b) Tasas de utilización	19.927,31	20.950,79	1.023,48
1. Tasa del buque	11.187,48	13.545,06	2.357,57
2. Tasa de las embarcaciones deportivas y de recreo	28,93	29,93	1,00
3. Tasa del pasaje	76,35	40,96	35,39
4. Tasa de la mercancía	7.567,26	6.641,98	925,28
5. Tasa de la pesca fresca	83,35	25,87	57,47
6. Tasa por utilización especial de la zona de tránsito	983,94	666,99	316,95
c) Tasas de actividad	3.727,01	3.555,74	171,27
d) Tasas de ayuda a la navegación	187,56	191,53	3,97
B. Otros ingresos de negocio	1.601,55	1.656,62	55,07
<b>5. Otros ingresos de explotación</b>	<b>1.336,97</b>	<b>1.260,48</b>	<b>76,50</b>
a) Ingresos accesorios y otros de gestión corriente	725,22	627,18	98,04
b) Subvención de explotación incorporadas al resultado del ejercicio	0,00	48,35	48,35
c) Ingresos traspasados al resultado por concesiones revertidas	372,76	242,94	129,81
d) Fondo de Compensación Interportuario recibido	239,00	342,00	103,00
<b>9. Imputación de subvenciones de inmovilizado no financiero y otras</b>	<b>4.785,43</b>	<b>4.712,88</b>	<b>72,55</b>
<b>10. Excesos de provisiones</b>	<b>0,77</b>	<b>2,63</b>	<b>-1,86</b>
<b>11. Deterioro y resultado por enajenaciones del inmovilizado</b>	<b>2.572,21</b>	<b>1.872,85</b>	<b>699,36</b>
a) Deterioros y pérdidas	0,00	0,00	0,00
b) Resultados por enajenaciones y otras	2.572,21	1.872,85	699,36
<b>11.bis.Otros Resultados</b>	<b>0,00</b>	<b>0,00</b>	<b>0,00</b>
<b>Total ingresos de explotación (miles €)</b>	<b>46.992,24</b>	<b>46.835,25</b>	<b>157,00</b>

La cifra total de tasas portuarias está 0,6 millones de euros por debajo del ejercicio anterior, principalmente por la reducción de la tasa del buque, compensada en parte con el incremento del resto de tasas.

Aumenta ligeramente el apartado de otros ingresos de explotación. El descenso del Fondo de Compensación Interportuario recibido y de las subvenciones de explotación incorporadas al resultado del ejercicio es compensado por el incremento de ingresos accesorios, otros de gestión corriente e ingresos traspasados al resultado por concesiones revertidas.

Se muestra gráfico con ingresos por tasas y tarifas del ejercicio 2024:

### Ingresos tasas y tarifas 2024 (%)



Miles de €

12.853,43

28,93

7.567,26

983,94

187,56

11.187,48

76,35

83,35

3.727,01

1.601,55

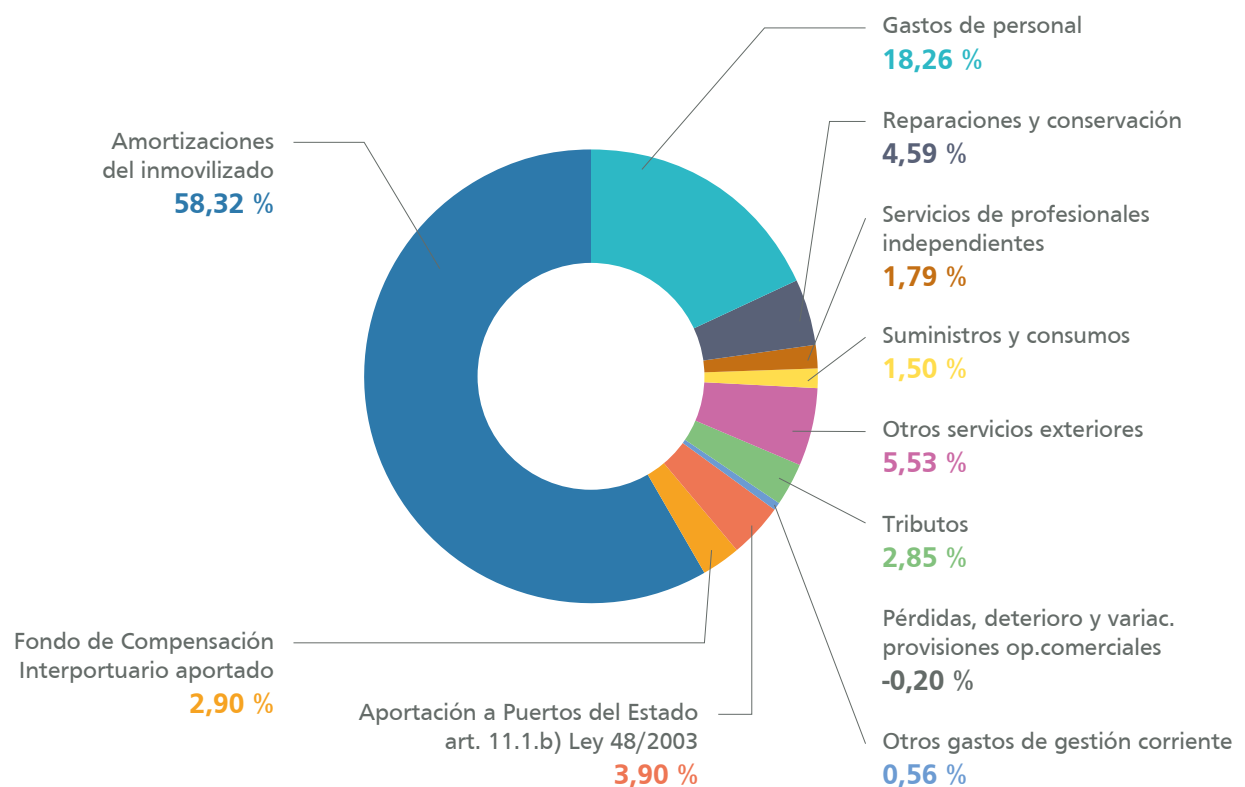
## 1.4 Gastos de explotación (miles €)

Concepto	Diciembre 2024	Diciembre 2023	Variación
<b>6. Gastos de personal</b>	<b>6.996,45</b>	<b>7.041,51</b>	<b>45,07</b>
a) Sueldos, salarios y asimilados	4.959,06	4.901,73	57,33
b) Indemnizaciones	55,56	33,76	21,80
c) Cargas sociales	1.981,82	2.108,84	127,02
d) Provisiones	0,00	2,82	2,82
<b>7. Otros gastos de explotación</b>	<b>8.974,42</b>	<b>10.214,56</b>	<b>1.240,14</b>
a) Servicios exteriores	5.139,30	4.969,71	169,59
1. Reparaciones y conservación	1.758,63	1.628,05	130,58
2. Servicios de profesionales independientes	685,55	578,30	107,25
3. Suministros y consumos	575,11	630,93	55,82
4. Otros servicios exteriores	2.120,02	2.132,43	12,41
b) Tributos	1.090,53	1.432,88	342,36
c) Pérdidas, deterioro y variación de provisiones por operaciones comerciales	75,27	254,22	329,49
d) Otros gastos de gestión corriente	213,67	533,95	320,28
e) Aportación a Puertos del Estado art. 11.1.b) Ley 48/2003	1.493,19	1.580,80	87,61
f) Fondo de Compensación Interportuario aportado	1.113,00	1.443,00	330,00
<b>8. Amortizaciones del inmovilizado</b>	<b>22.347,14</b>	<b>22.408,70</b>	<b>61,55</b>
<b>Total gastos de explotación (miles €)</b>	<b>38.318,00</b>	<b>39.664,76</b>	<b>1.346,76</b>

Los gastos de personal se reducen ligeramente con respecto al año anterior en 0,04 millones de euros, al igual que el apartado de otros gastos de explotación, que lo hace en 1,2 millones de euros.

Se muestra gráfico con gastos de explotación del ejercicio 2024:

### Gastos de explotación 2024 (miles €)



Miles de €

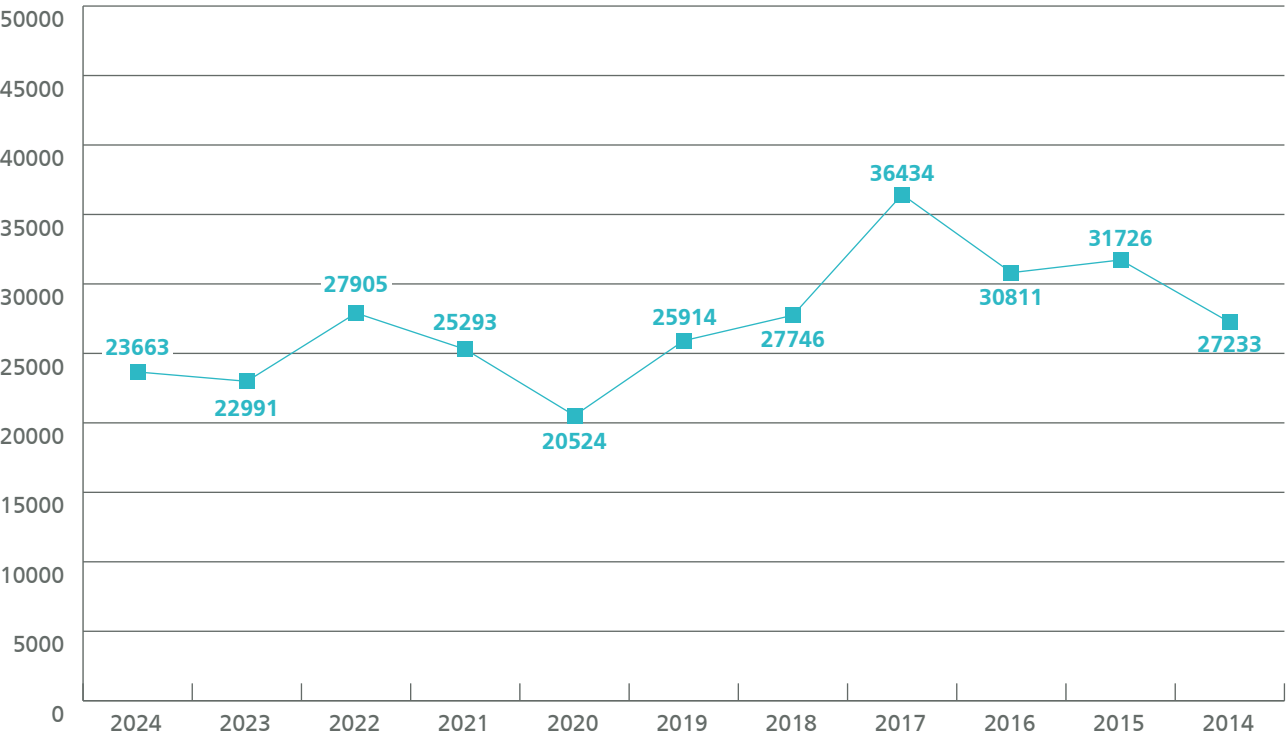
6.996,45	685,55	2.120,02	75,27	1.493,19	22.347,14
1.758,63	575,11	1.090,53	213,67	1.113,00	

## 1.5 EBITDA (miles €)

Concepto	2024	2023	2022	2021	2020	2019	2018	2017	2016	2015	2014
Ventas netas	39.634	40.247	42.883	40.599	35.638	40.397	43.986	50.053	44.314	46.231	42.222
Gastos	-30.960	-33.076	-28.127	-32.767	-32.101	-32.028	-29.209	-32.402	-30.818	-33.343	-34.480
EBIT	8.674	7.170	14.756	7.832	3.537	8.369	14.777	17.651	13.496	12.888	7.742
EBITDA	23.663	22.991	27.905	25.293	20.524	25.914	27.746	36.434	30.811	31.726	27.233

El EBITDA (resultado antes de intereses, impuestos, depreciaciones y amortizaciones) se sitúa en 22,6 millones de euros en 2024 frente a los 22,9 del ejercicio anterior.

### EBITDA (miles €)



## 1.6 Sociedades participadas

### E.B.H.I.S.A. - European Bulk Handling Installation, S.A.

Compañía constituida en 1991 cuyo objeto social es la gestión del servicio de explotación de una terminal de graneles sólidos en el Puerto de Gijón.

El resultado del ejercicio refleja un saldo positivo de 535 miles de euros, ligeramente inferior al del año anterior.

EBHISA	2015	2016	2017	2018	2019	2020	2021	2022	2023	2024
Capital	1.202	1.202	1.202	1.202	1.202	1.202	1.202	1.202	1.202	1.202
Patrimonio	12.246	14.843	17.388	17.679	17.679	9.335	7.267	8.276	8.940	9.476
Activos Fijos	12.631	16.050	19.036	25.712	24.570	19.672	18.368	17.163	15.772	14.227
Cifra de Negocios	39.792	31.832	36.267	31.152	26.662	18.556	23.223	29.933	29.913	26.286
Resultados	4.876	2.596	2.545	291	35	8.308	2.068	1.009	600	535

### Lonja Gijón Musel S.A.

Empresa constituida en 1997. Su objeto social es la explotación y administración de la lonja pesquera de la zona del Rendiello del Puerto de Gijón.

La Autoridad Portuaria es la principal accionista, con una participación del 46%.

### ZALIA, S.A. Zona de Actividades Logísticas e Industriales de Asturias

Constituida en julio de 2005, su objeto social es la promoción, impulso, comercialización y gestión de una gran plataforma logística e industrial, localizada en San Andrés de los Tacones, Concejo de Gijón. El capital social de ZALIA es de 68,7 millones de euros, siendo uno de los accionistas la Autoridad Portuaria de Gijón, con una participación del 2,125%.

La ZALIA se encuentra en este momento en plena expansión comercial.

### Villadangos Intermodal, S.L.

Sociedad constituida el 6 de febrero de 2019 para la gestión de un centro logístico de transporte de mercancías en general, y particularmente ferroviarios. A 31 de diciembre de 2024 el patrimonio de la empresa asciende a 17,3 millones de euros, siendo la participación en el capital de la empresa por parte de la APG del 13,5%, habiendo desembolsado durante 2021 300.000 euros por la participación en su capital social.

## 2. Características técnicas del puerto

2.1 Condiciones generales .....	40
2.2 Instalaciones al servicio del comercio marítimo .....	42
2.3 Servicios portuarios .....	46
2.4 Instalaciones para buques .....	64
2.5 Medios mecánicos de tierra .....	65
2.6 Material flotante .....	72
2.7 Accesos terrestres y comunicaciones .....	73







## 2.1 Condiciones generales

### 2.1.1 Situación

Situación WGS-84	Longitud	Latitud
Puerto del Musel	5°41.9496'W	43°33.5120'N
Puerto Deportivo de Gijón	5°40'11.9988"W	43°32'47.4683"N
Marina Yates	5°41'14"W	43°33'00"N

### 2.1.2 Régimen de vientos

	Reinante	Dominante
	W.	N.W.
	S.W. invierno	
	N.E. verano	

### 2.1.3 Régimen temporales

Altura significativa máxima de oleaje ( $H_{s\text{ Máx}}$ )	Periodo de pico ( $T_p$ ) asociado a $H_{s\text{ Máx}}$	Dirección media de procedencia (Dir) asociado a $H_{s\text{ Máx}}$
6,31	13,3	333

### 2.1.4 Nivel del mar

Máxima carrera de marea	Bajamar mínima respecto al cero del puerto	Pleamar máxima respecto al cero del puerto
4.71	0.42	5.27

## 2.1.5 Entrada

### 2.1.5.1 Canal de entrada

	Orien- tación	Ancho	Longitud	Calado en B.M.V.E.	Naturaleza del fondo
Puerto del Musel	N	1.080-490 m	5.500 m	Mayor de 20 m	Arenas y margas
	NE	700 m	4.000 m	Mayor de 20 m	Arenas y margas
Puerto Deportivo de Gijón	N	55 m	280 m	3,50 m	Arena y roca
Marina Yates	N	230 m	640 m	Mayor de 9 m	Arena y roca

### 2.1.5.2 Boca de entrada

	Orien- tación	Ancho	Longitud	Calado en B.M.V.E.	Observaciones
Dársena exterior	NE	840 m	25,00 m	Inapreciable	
Dársena interior	NE	500 m	18,50 m	Inapreciable	
Puerto Deportivo de Gijón	NNW	55 m	3,50 m	Inapreciable	No precisa remolcador
Marina Yates	SE	55 m	3,00 m	Inapreciable	No precisa remolcador

### 2.1.5.3 Condiciones remolcadores

A petición del capitán del buque según indicaciones del Práctico del Puerto y Normas de Seguridad Marítima para maniobras de buque en el Puerto de Gijón (BOPA Nº17 de 23-I-2017)

2.1.5.4. Mayor buque ultimo año

Mayor eslora				Mayor calado
	Zona 1	Zona 2	Zona 1	Zona 2
Nombre	Britannia	Britannia	Gh Kahlo	Gh Kahlo
Nacionalidad	Reino Unido	Reino Unido	Malta	Malta
G.T.	143.730	143.730	93.801	93.801
T.P.M.	11.793	11.793	179.816	179.816
Eslora	299,97	299,97	292	292
Calado	8,55	8,55	18,4	18,4
Tipo	Passengers	Passengers	Bulk carrier	Bulk carrier
Calado real a la entrada o salida	8,55	8,55	17,98	17,98

2.1.6 Superficies de flotación (Ha)

2.1.6.1 Zona 1

Situación	Antepuerto	Comerciales	Pesqueras	Resto	Total
Puerto del Musel	0,00	292,35	5,40	288,80	586,55
Puerto deportivo de Gijón	0,00	0,00	0,00	11,95	11,95
Marina Yates	0,00	0,00	0,00	4,76	4,76
Total	0,00	292,35	5,40	305,51	603,26

## 2.1.6.2 Zona 2

Situación	Accesos	Fondeadero	Resto	Total
Puerto del Musel	677,60	1.406,00	-	2.083,60
Puerto Deportivo de Gijón	21,13	-	-	21,13
Marina Yates	-	-	1.351,45	1.351,45
Total	698,73	1.406,00	1.351,45	3.456,18



## 2.2 Instalaciones al servicio del comercio marítimo

### 2.2.1 Muelles y atraques

#### 2.2.1.1 Clasificación por dársenas

Nombre	Longitud	Profundidad	Ancho	Empleos
DEL SERVICIO				
Ampliación				
Muelle Romualdo Alvargonzález de la Ampliación	1.250	23,0	400	Graneles sólidos y mercancía general
Atraque graneles líquidos	125	16,5		Graneles líquidos
Atraque Enagas	125	14,5		Graneles líquidos
Muelle Marcelino León				
1º Tramo (B-31 al B-20)	270	19,0	380	Graneles sólidos
2º Tramo (B-20 al B-3)	530	21,0	250	Graneles sólidos
Contradique Príncipe de Asturias	125	16,5	55	Graneles líquidos
Muelle Olano				
1º Tramo Tramo (B-0 al B-9)	211	11,0	90	Graneles sólidos y mercancía general
1º Tramo Tramo (B-9 al B-14)	115	8,5	72	Graneles sólidos y mercancía general
2º Tramo (B-29 al B-0)	696	14,0	50	Graneles sólidos y mercancía general
Muelle de Ribera				
1ª Alineación (B-1 al B-13)	225	6,5	36	Graneles sólidos, mercancía general y desguace barcos
2ª Alineación (B-1 al B-4)	100	6,5	10	Cementos
3ª Alineación (B-1 al B-6)	125	6,0	18	Varios y embarcaciones
Espigón I				
Alineación Norte (B-1 al B-11)	160	9,0	20	Productos siderúrgicos
Alineación Sur Tramo 1 (B-9 al B-15)	145	8,6	100	Productos siderúrgicos
Alineación Sur Tramo 2 (B-1 al B-9)	190	11,5	100	Productos siderúrgicos

> Continúa en la página siguiente

&gt; Viene de la página anterior

Nombre	Longitud	Profundidad	Ancho	Empleos
<b>Alineación 4ª Y 5ª</b>				
4ª Alineación (B-1 al B-2)	32	6,0	0	Varios
5ª Alineación (B-1 al B-10)	207	7,0	64	Asfalto y mercancía general
<b>Espigón II</b>				
Alineación Norte (B-3 al B-18)	230	8,3	45	Cementos y mercancía general
Testero (B-1 al B-3)	90	10,5	0	Varios
Alineación Sur Tramo 1 (B-1 al B-7)	170	8,0	45	Graneles sólidos y asfalto
Alineación Sur Tramo 2 (B-1 al B-7)	170	8,5	28	Graneles sólidos y mercancía general
<b>Pantalán graneles líquidos</b>				
Alineación Norte (B-2 al B-7)	182	9,0	3,5	Productos petrolíferos
Alineación Sur (B-1 al B-6)	182	8,5	3,5	Productos petrolíferos
<b>Muelles de la Osa</b>				
Muelle Auxiliar	100	0	0	Sin uso
Duques de Alba	120	4,0	0	Varios
7ª Alineación Tramo 1 (B-3 al B-12)	200	10,8	275	Productos petrolíferos
7ª Alineación Tramo 2 (B-14 al B-25)	260	11,8	275	Contenedores
8ª Alineación (B-1 al B-8)	180	12,0	60	Rampa Ro-Ro y mercancía general
9ª Alineación (B-2 al B-7)	137	9,2	75	Graneles sólidos y mercancía general
Muelle Moliner (B-2 al B-15)	282	14,0	70	Graneles sólidos y mercancía general
<b>Total</b>	<b>6.934</b>			

&gt; Continúa en la página siguiente

> Viene de la página anterior

Nombre	Longitud	Profundidad	Ancho	Empleos
En dársenas pesqueras				
Muelle del Rendiello				
6ª Alineación (B-1 al B-18)	405	4,0	63	Pesca
Pantalán	156	3,5	4	Embarcaciones oficiales
Muelle Adosado Tramo 1 (B-1 al B-8)	245	5,0	61	Pesca, lonja y fábrica de hielo
Muelle Adosado Tramo 2 (B-1 al B-9)	200	6,0	61	Pesca, lonja y fábrica de hielo
Total	1.006			
En otras dársenas				
Dársena Osa Motonáutica	245	3,0	20	Deportivo y recreo
Astilleros	190	1,0	0	Armamento
Muelle Puerto Deportivo de Gijón				
Antepuerto	350	1.5 y 3	0	Deportivo y recreo
Dársena Interior	396	2,0	0	Deportivo y recreo
Dársena Fomentín	186	2,0	10	Deportivo y recreo
Dársena Fomento	170	1.8 y 3.0	45	Deportivo y recreo
Total	1.537			
TOTAL DEL SERVICIO	9.477			
DE PARTICULARES				
Grupo Duro Felguera	100	0,2	22	Bienes equipo y piezas especiales
Factorías Juliana S.A.U.	480	3,0	0	Armamento
TOTAL DE PARTICULARES	580			
TOTAL DEL SERVICIO + DE PARTICULARES	10.057			



## 2.2.1.2 Clasificación por empleos y calados

Metros lineales con calado "C"							
Empleos	C>=12	12>C>=10	10>C>=8	8>C>=6	6>C>=4	Totales	C<4m
DEL SERVICIO							
Muelles comerciales							
Mercancía general	2.408	401	957	432	0	4.198	0
Contenedores	0	260	0	0	0	260	0
Atraques Ro-Ro	462	0	0	0	0	462	0
Graneles sólidos sin inst. esp.	2.228	211	592	225	0	3.256	0
Graneles sólidos con inst. esp.	800	0	230	100	0	1.130	0
Graneles líquidos	375	200	534	207	0	1.316	0
Varios	0	90	0	157	0	247	220
Otros muelles							
Pesca	0	0	0	200	650	850	0
Deportivos	0	0	0	0	0	0	1.347
Varios	0	0	0	0	0	0	346
<b>Total del servicio</b>	<b>6.273</b>	<b>1.162</b>	<b>2.313</b>	<b>1.321</b>	<b>650</b>	<b>11.719</b>	<b>1.913</b>
DE PARTICULARES							
Otros muelles							
Armamento, reparación y desguace	0	0	0	0	0	0	480
Varios	0	0	0	0	0	0	100
<b>TOTAL DE PARTICULARES</b>	<b>0</b>	<b>0</b>	<b>0</b>	<b>0</b>	<b>0</b>	<b>0</b>	<b>580</b>
<b>TOTAL DEL SERVICIO MÁS DE PARTICULARES</b>	<b>6.273</b>	<b>1.162</b>	<b>2.313</b>	<b>1.321</b>	<b>650</b>	<b>11.719</b>	<b>2.493</b>

## 2.2.2 Superficie terrestre (en m²)

Muelle	Almacenes							Total
	Designación	Descu- biertos	Cubiertos y abiertos	Cerrados	Viales	FF.CC.	Resto	
1.- Olano y Marcelino León	-	126.939	-	-	19.174	6.961	168.800	321.874
2.- 1ª Alineación de Ribera	-	21.622	-	817	3.522	1.635	16.845	44.441
	Almacén general	-	-	817	-	-	-	817
3.- 2ª y 3ª Alineación de Ribera	-	1.043	-	-	7.648	1.681	31.977	42.349
4.- Espigón I	-	19.389	-	-	4.945	12.875	30.114	67.323
	Cobertizo siderúrgicos	-	10.692	-	-	-	-	10.692
5.- 4ª y 5ª Alineación	-	16.827	-	-	3.827	3.976	20.925	45.555
	-	-	-	2.022	-	-	-	2.022
6.- Espigón II	-	4.971	-	-	1.498	6.320	23.268	36.057
	Cobertizo coke	-	3.083	-	-	-	-	3.083
	Almacén cemento	-	-	2.049	-	-	-	2.049
7.- Servicios Logísticos	-	11.460	-	2.692	31.317	4.108	61.544	111.121
8.- Rendiello (Muelle y 6ª Alin.)	-	937	-	-	26.863	119	175.736	203.655
9.- Figar Norte	-	14.750	-	-	10.100	17.144	47.238	89.232
10.- Figar Sur	-	84.797	-	-	7.208	6.094	60.331	158.430
	Almacén general	-	-	12.000	-	-	-	12.000
	Almacén contenedores	-	-	3.272	-	-	-	3.272

> Continúa en la página siguiente

&gt; Viene de la página anterior

Almacenes								
Muelle	Designación	Descu- biertos	Cubiertos y abiertos	Cerrados	Viales	FF.CC.	Resto	Total
11.- Muelles de la Osa y Moliner	-	297.923	-	-	81.784	18.245	227.301	625.253
	Tendajones	-	1.513	-	-	-	-	1.513
	Almacén general	-	-	24.734	-	-	-	24.734
	Almacén cereales	-	-	21.293	-	-	-	21.293
12.- Arbeyal	-	-	-	-	-	-	23.567	23.567
13.- Astilleros	-	-	-	-	-	-	77.869	77.869
14.- Puerto Local	-	-	-	-	-	-	111.103	111.103
15.- Aboño Norte	-	169.408	-	-	33.610	4.958	160.158	368.134
16.- Aboño Sur	-	36.038	0	0	15.184	36.331	85.782	173.335
17.- Ampliación	-	935.329	0	5.390	97.031	4.374	411.464	1.453.588
Totales	-	1.741.433	15.288	75.085	343.711	124.821	1.734.022	4.034.360

Superficie de titularidad patrimonial de la Autoridad Portuaria de Gijón m²	
Calle Claudio Alvargonzález	15.270,11
Antigua concesión de Naval Gijón	35.849,09
Santa Olaya (DES-1)	13.309,50
Astilleros Armón (DES-2)	21.133,10
Astilleros Armón (DES-3)	15.816,10
Terrenos en Jove	16.208,73
Parcela en Eduardo Castro - Antiguo edificio talleres S.L.A	1.331,09
Avenida Eduardo Castro	13.730,03
Finca denominada "El tangón"	5.637,19
Alto de Aboño	348.994,68
Aparcamiento Arcelor Mittal en Aboño	1.559,88
Total	488.839,49

2.2.3 Frigoríficos y hielo

Situación	Propietario	Capacidad de almacenamiento m²	Observaciones
Almacenes frigoríficos			
Roces (fuera zona serv. Puerto)	Frioastur, S.A.	28.550	Almacén todo tipo productos
			Túnel de congelación de 30 t/día
Fábricas de hielo para suministro			
Rendiello	Lonja Gijón Musel, S.A.	700	En piedra
			Cap. alm.: 2 silos de 350 t cada uno
			Cap. prod.: 82 t/día

2.2.4 Estaciones marítimas

Situación	Propietario	Tráfico que sirve	Superficie (m²)
-	-	-	-



### 2.2.5 Instalaciones pesqueras

Clase de instalación	Situación	Superficie (m²)
Lonja	Rendiello	3.150,00
Explanadas anejas al servicio de la Lonja	Rendiello	18.350,00
39 almacenes	Rendiello	1.150,00
Cetárea	Rendiello	250,00
Cetárea	Rendiello	201,00
Cetárea	Rendiello	565,00
Industrias de pesca (mayoristas)	6ª alineación	721,00
Industrias de pesca (mayoristas)	6ª alineación	331,00
Industrias de pesca (mayoristas)	6ª alineación	332,00
Almacén	6ª alineación	397,00
Cetárea	6ª alineación	389,00
12 Almacenes	6ª alineación	2.520,00
Cetárea, preparación y envase de pescados	6ª alineación	1.527,00
Conservas de pescados	6ª alineación	2.223,00
Conservas de pescados	6ª alineación	639,57
Cetárea	Arbeyal	3.710,00



## 2.2.6 Edificaciones

Situación	Propietario	Uso	Características
Puerto Local	Sanidad Exterior	Oficinas y Servicios	2 plantas de 120 m <sup>2</sup>
	Autoridad Portuaria	S.L. de Exposiciones	Edificio de 1 planta 204 m <sup>2</sup>
		Varios	3 plantas de 232 m <sup>2</sup>
	Nauplia Capital, S.L.	Oficinas	3 plantas de 96,32 m <sup>2</sup>
		Varios	3 plantas de 80 m <sup>2</sup>
	Pañeda Pérez, S.L.	Restaurante	Edificio de 1 planta 204 m <sup>2</sup>
	Autoridad Portuaria	Antigua oficina de turismo Ayuntamiento de Gijón	1 Planta de 252 m <sup>2</sup>
		Antigua oficina de turismo náutico Ayuntamiento de Gijón	2 Planta de 45 m <sup>2</sup>
	Ayuntamiento de Gijón	Edificio para federaciones náuticas	Edificio de 1 planta 327 m <sup>2</sup>
	Astur Sercomar, S.A.	Talleres y servicios	Edificio de 1 planta 1.340 m <sup>2</sup>
	Forus Centro Deportivo Gijón, S.L.U.	Centro de Talasoterapia	Edificio de 4 plantas de 4.018 m <sup>2</sup>
Paseo Playa Poniente	Ayuntamiento de Gijón	Edificio de S.L.amento de la Playa de Poniente	Edificio de 1 planta de 120 m <sup>2</sup>
		Acuario	Edificio de 4 plantas en 7.945 m <sup>2</sup>
La Osa	Soc. Estatal de salvamento y seguridad marítima	Helipuerto	Parcela de 7.985 m <sup>2</sup> c on hangar de 900 m <sup>2</sup>
	Agencia Estatal de Administración Tributaria	Nave de inspección de contenedores	Edificio de 1 planta 182,4 m <sup>2</sup>
		Caseta de control aduanero	Edificio de 1 planta 10 m <sup>2</sup>
	Contratas Piñera, S.A. - Marina Yates	Edificio Club Náutico	Edificio de 3 plantas 417 m <sup>2</sup>
	Ministerio del Interior - Policia Nacional	Edificio de control fronterizo (antiguo edificio de la autopista del mar)	Edificio de 1 planta 358 m <sup>2</sup>

> Continúa en la página siguiente

&gt; Viene de la página anterior

Situación	Propietario	Uso	Características
Estación El Musel	Autoridad Portuaria	Estación de F.C.	Edificio de planta baja de 145 m <sup>2</sup>
Rendiello	Autoridad Portuaria	Policía portuaria, vestuarios, SAGEP, operadores logísticos, oficinas y almacenes en autorización	Varias edificaciones en parcela de 25.400 m <sup>2</sup>
	Federación de Cofradías del Principado de Asturias y Cofradía Virgen de la Soledad	Oficinas - sede	1 planta 271 m <sup>2</sup>
	Guardia Civil y Aduana	Aduana - Servicio marítimo	Edificio de planta baja de 615 m <sup>2</sup>
	Autoridad Portuaria	Centro de Empresas Portuarias I	Edificio de planta baja de 1.641 m <sup>2</sup>
		Autoridad Portuaria	4 plantas de 1440; 471; 1261 y 1246 m <sup>2</sup> cada una
		Cafetería - Restaurante	1 planta de 553 m <sup>2</sup>
4ª y 5ª Alineación	Sanidad y Agricultura	Oficinas Agricultura y Pesca	1 planta de 141 m <sup>2</sup>
Espigón II	Autoridad Portuaria	Centro de Empresas Portuarias II	Edificio de planta baja de 460 m <sup>2</sup>
	Capitanía Marítima, C.R.C.S. y S. Meteorológico	Servicios Varios	1.500 m <sup>2</sup>
2ª y 3ª Alineación	Autoridad Portuaria	Prácticos, Amarradores, Arcelor Mittal, AGP y Policía Nacional	3 plantas de 357 m <sup>2</sup>
1ª Alineación de Ribera	Autoridad Portuaria	Centro de recepción de visitantes	Edificio antigua central eléctrica
Aboño	Autoridad Portuaria	Estación de F.C.	Edificio de planta baja de 96 m <sup>2</sup>
		Antigua vivienda Jefe Estación F.C.	Edificio de 2 plantas de 190 m <sup>2</sup>
Viviendas Jove	Autoridad Portuaria	Vestuarios deportivos	Edificio de 1 planta de 210 m <sup>2</sup>
		Vestuarios deportivos	Edificio de 1 planta de 210 m <sup>2</sup>

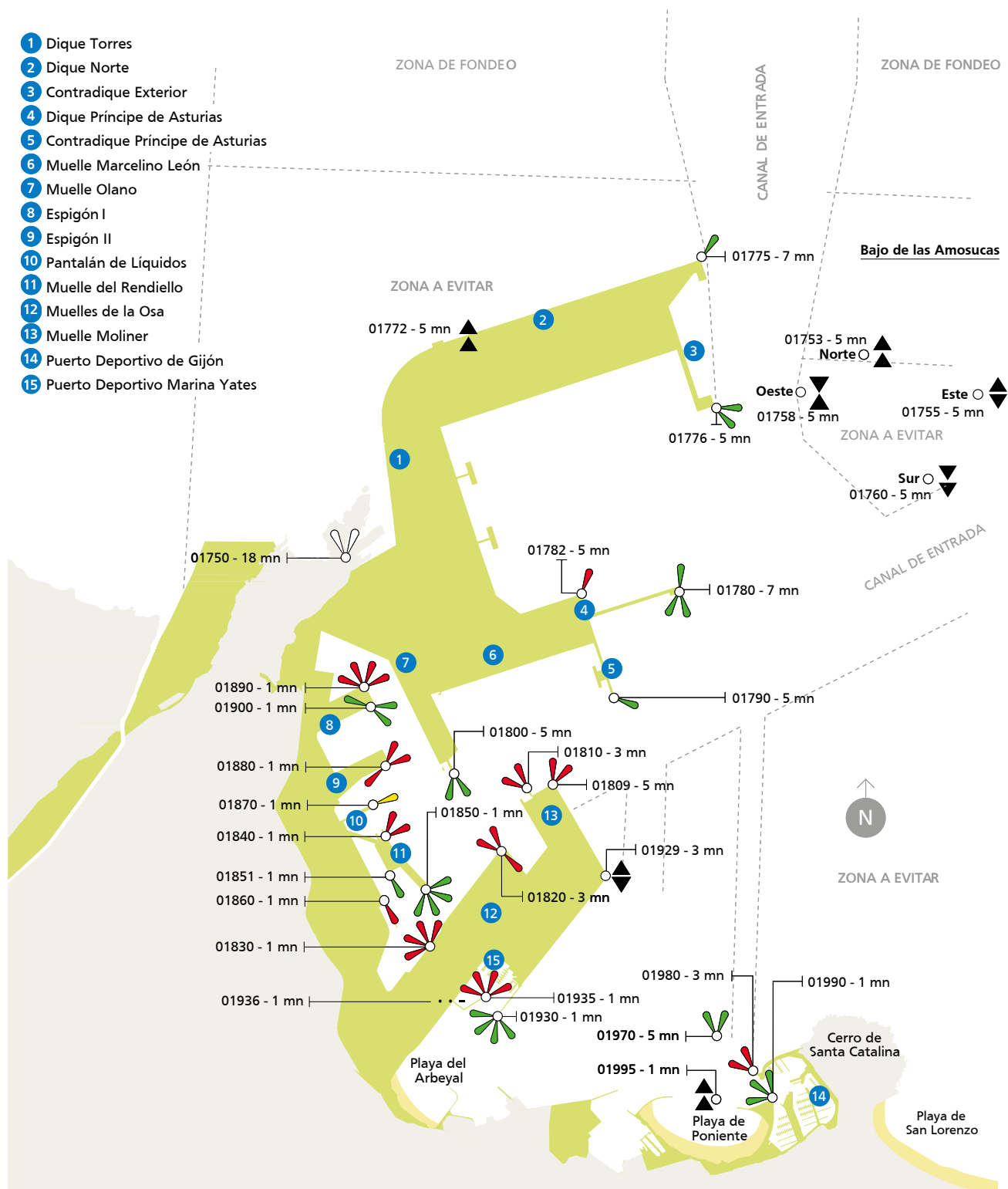


2.2.7 Diques de abrigo

Denominación	Longitud (m)	Características
Ampliación		
Dique Torres	1.433	Núcleo de pedraplén, mantos secundarios de escollera y bloques de hormigón de 10 t. El peso de los bloques de hormigón del manto principal varía entre 10 t en la zona más abrigada, hasta las 145 t en la zona más expuesta. Con talud 2:1
Dique Norte	1.566	Dique vertical conformado por un total de 33 cajones de hormigón armado de 52 m de eslora, 32 de manga y 32 de puntal cimentados a la cota -24,75 m.
Contradique exterior	798	Dique en talud, conformado por un núcleo de pedraplén, mantos secundarios de escollera y bloques de hormigón de 10 t. El peso de los bloques del manto exterior alcanza en la zona más expuesta las 90 t. Su talud es 2:1.
Dique Príncipe de Asturias	500	Núcleo de bloques de hormigón de 90 t y manto exterior de 120 t y talud 1:1,5
Contradique Príncipe de Asturias		
1 <sup>er</sup> Tramo	430	Núcleo de escollera y manto exterior de bloques de 10 t y talud 1:1,5
2º Tramo-Morro	45	Núcleo de bloques de hormigón de 90 t y manto exterior igual con talud 1:1,5
Dique de cierre de los Muelles de La Osa		
	1.615	Núcleo de todo uno con mantos exteriores de escollera y bloques de 8, 11, 20 y 30 t con talud 1:1,50
Santa Catalina		
	335	Vertical formado por un muro de mampostería
Dique del Oeste		
	384	Vertical formado por un muro de mampostería



### 2.2.8 Plano esquemático de faros y balizas



## 2.2.9 Faros y balizas

Nº de libro de faros y señales de niebla	Nombre y situación	Descripción
01620	Faro de San Emeterio - Rivadefeva / 43º 23,964' N - 04º 32,067' W	Torre cilíndrica blanco azulada con casa
01640	Faro de Llanes - Llanes / 43º 25,208' N - 04º 44,886' W	Torre octogonal blanca con casa
01660	Faro de Ribadesella - Ribadesella / 43º 28,369' N - 05º 04,971' W	Torre decagonal con casa blanca
01680	Faro de Cabo Lastres - Colunga / 43º 32,044' N - 05º 18,032' W	Torre cilíndrica blanca
01720	Faro de Tazones - Villaviciosa / 43º 32,866' N - 05º 23,939' W	Torre octogonal de mampostería con casa blanca
01742	Boya medidora de oleaje - Gijón / 43º 36,900' N - 05º 39,900' W	Boya esférica amarilla
01750	Faro de Cabo Torres - Gijón / 43º 34,315' N - 05º 41,956' W	Torre octogonal blanco azulada sobre edificio
01753	Bajo Amosucas. Boya Norte - Gijón / 43º 34,949' N - 05º 39,846' W	Boya de castillete cardinal Norte
01755	Bajo Amosucas. Boya Este - Gijón / 43º 34,830' N - 05º 39,516' W	Boya de castillete cardinal Este
01758	Bajo Amosucas. Boya Oeste - Gijón / 43º 34,832' N - 05º 40,105' W	Boya de castillete cardinal Oeste
01760	Bajo Amosucas. Boya Sur - Gijón / 43º 34,574' N - 05º 39,562' W	Boya de castillete cardinal Sur
01770	Boya medidora de oleaje - Gijón / 43º 36,800' N - 05º 39,700' W	Boya esférica amarilla
01772	Cambio alineación Dique Norte - Gijón / 43º 34,950' N - 05º 41,545' W	Cardinal Norte. Torre amarilla sobre negro
01775	Extremo del Dique Norte - Gijón / 43º 35,200' N - 05º 40,538' W	Lateral de estribor. Torre verde
01776	Extremo del Contradique exterior - Gijón / 43º 34,779' N - 05º 40,480' W	Lateral de estribor. Torreta verde
01780	Dique Príncipe de Asturias - Gijón / 43º 34,254' N - 05º 40,580' W	Lateral modificada. Torre verde con banda ancha horizontal roja en el centro
01782	Quiebro Dique Príncipe de Asturias - Gijón / 43º 34,220' N - 05º 40,972' W	Lateral de babor. Torreta roja
01790	Contradique del Príncipe de Asturias - Gijón / 43º 33,914' N - 05º 40,823' W	Lateral de estribor. Torreta verde
01800	Muelle Olano - Gijón / 43º 33,669' N - 05º 41,484' W	Lateral de estribor. Caseta verde

Características	Observaciones	Color	Alcance en millas
DB 5 s	$0,3 + 4,7 = 5$	Blanco	20
GpOc ( 4 ) B 3 0 s	$(4 + 2) 3 + 10 + 2 = 30$	Blanco	15
GpD( 2 + 1 ) B 1 2 s	$0,4 + 1,2 + 0,4 + 4,8 + 0,4 + 4,8 = 12$	Blanco	25
GpD( 5 ) B 2 5 s	$(0,35 + 3,22) 4 + 0,35 + 10,37 = 25$	Blanco	23
DB 7, 5 s	$0,3 + 7,2 = 7,5$	Blanco	24
GpCt ( 5 ) A 2 0 s	$(0,5 + 0,5) 4 + 0,5 + 15,5 = 20$	Amarillo	2
GpD( 2 ) B 1 0 s	$0,4 + 2,1 + 0,4 + 7,1 = 10$	Blanco	18
RpB 0, 5 s	$0,25 + 0,25 = 0,5$	Blanco	5
GpRp ( 3 ) B 5 s	$(0,25 + 0,25) 2 + 0,25 + 3,75 = 5$	Blanco	5
GpRp ( 9 ) B 1 0 s	$(0,25 + 0,25) 8 + 0,25 + 5,75 = 10$	Blanco	5
GpRp ( 6 ) B+DL 1 0 s	$(0,25 + 0,25) 6 + 2 + 5 = 10$	Blanco	5
GpCt ( 5 ) A 2 0 s	$(0,5 + 0,5) 4 + 0,5 + 15,5 = 20$	Amarillo	2
CtB 1 s	$0,5 + 0,5 = 1$	Blanco	5
DV 4 s	$0,5 + 3,5 = 4$	Verde	7
GpD( 2 ) V 7 s	$0,5 + 1,5 + 0,5 + 4,5 = 7$	Verde	5
GpD( 2 + 1 ) V 1 0 s	$0,5 + 0,5 + 0,5 + 1,5 + 0,5 + 6,5 = 10$	Verde	7
DR 4 s	$1 + 3 = 4$	Rojo	5
DV 6 s	$1 + 5 = 6$	Verde	5
GpD( 2 ) V 6 s	$0,5 + 1 + 0,5 + 4 = 6$	Verde	5

&gt; Continúa en la página siguiente

> Viene de la página anterior

Nº de libro de faros y señales de niebla	Nombre y situación	Descripción
01809	Dique Muelle de La Osa. Ángulo Norte - Gijón / 43º 33,636' N - 05º 41,066' W	Lateral de babor. Torreta roja
01810	Muelle Moliner- Gijón / 43º 33,630' N - 05º 41,178' W	Lateral de babor. Caseta roja
01820	Octava alineación - Gijón / 43º 33,444' N - 05º 41,262' W	Lateral modificada. Poste rojo con banda ancha horizontal verde en el centro
01830	Séptima alineación - Gijón / 43º 33,198' N - 05º 41,522' W	Lateral de babor. Poste rojo
01840	Muelle de Rendiello. Extremo Norte - Gijón / 43º 33,492' N - 05º 41,774' W	Lateral de babor. Poste rojo
01850	Muelle de Rendiello. Extremo Sur - Gijón / 43º 33,313' N - 05º 41,562' W	Lateral de estribor. Poste verde
01851	Muelle de Rendiello. Fábrica de hielo - Gijón / 43º 33,363' N - 05º 41,743' W	Lateral de estribor. Poste verde
01860	Sexta Alineación - Gijón / 43º 33,277' N - 05º 41,762' W	Lateral de babor. Poste rojo
01870	Pantalán graneles líquidos - Gijón / 43º 33,575' N - 05º 41,785' W	Marca especial. Poste amarillo con marca de tope en forma de aspa amarilla.
01880	Espigón II - Gijón / 43º 33,709' N - 05º 41,775' W	Lateral modificada. Poste rojo con banda ancha horizontal verde en el centro
01890	Espigón I. Ángulo NW - Gijón / 43º 33,929' N - 05º 41,867' W	Lateral de babor. Poste rojo
01900	Espigón I. Ángulo SE - Gijón / 43º 33,874' N - 05º 41,824' W	Lateral modificada. Poste verde con banda ancha horizontal roja en el centro
01929	Dique Muelle de La Osa. Ángulo Este - Gijón / 43º 33,368' N - 05º 40,833' W	Cardinal este. Poste negro con banda ancha horizontal amarilla en el centro
01930	Dique Muelle de La Osa. Extremo Sur - Gijón / 43º 32,976' N - 05º 41,231' W	Lateral de estribor. Poste verde
01935	Contradique Dársena deportiva Muelle de la Osa - Gijón / 43º 33,011' N - 05º 41,278' W	Lateral de babor. Poste rojo
01936	Plataforma planta engorde de moluscos - Gijón / 43º 33,000' N - 05º 41,300' W	Caseta blanca
01970	Piedra de Sacramento - Gijón / 43º 32,831' N - 05º 40,299' W	Lateral de estribor. Torre de mampostería octogonal verde
01980	Dique Santa Catalina - Gijón / 43º 32,793' N - 05º 40,203' W	Lateral de babor. Poste rojo
01990	Malecón de Fomento - Gijón / 43º 32,728' N - 05º 40,126' W	Lateral de estribor. Poste verde

Características	Observaciones	Color	Alcance en millas
GpD( 2 )R 6 s	0 , 5 + 1 + 0 , 5 + 4 = 6 Sincronizada con la 01810	Rojo	5
GpD( 2 )R 6 s	0 , 5 + 1 + 0 , 5 + 4 = 6 Sincronizada con la 01809	Rojo	3
GpD( 2 + 1 )R 10 s	0 , 5 + 0 , 5 + 0 , 5 + 1 , 5 + 0 , 5 + 6 , 5 = 10	Rojo	3
GpD( 4 )R 15 s	( 0 , 5 + 1 , 5 ) 3 + 0 , 5 + 8 , 5 = 15	Rojo	1
GpD( 2 )R 6 s	0 , 5 + 1 + 0 , 5 + 4 = 6	Rojo	1
GpD( 4 ) V 15 s	( 0 , 5 + 1 , 5 ) 3 + 0 , 5 + 8 , 5 = 15	Verde	1
DV 3 s	0 , 5 + 2 , 5 = 3	Verde	1
DR 3 s	0 , 5 + 2 , 5 = 3	Rojo	1
DA 3 s	0 , 5 + 2 , 5 = 3	Amarillo	1
GpD( 2 + 1 )R 12 s	0 , 5 + 0 , 5 + 0 , 5 + 2 , 5 + 0 , 5 + 7 , 5 = 12	Rojo	1
GpD( 4 )R 12 s	( 0 , 5 + 1 , 5 ) 3 + 0 , 5 + 5 , 5 = 12	Rojo	1
GpD( 2 + 1 ) V 10 s	0 , 5 + 0 , 5 + 0 , 5 + 1 , 5 + 0 , 5 + 6 , 5 = 10	Verde	1
GpCt( 3 ) B 10 s	( 0 , 5 + 0 , 5 ) 2 + 0 , 5 + 7 , 5 = 10	Blanco	3
GpD( 4 ) V 20 s	( 0 , 5 + 1 , 5 ) 3 + 0 , 5 + 13 , 5 = 20	Verde	1
GpD( 4 )R 20 s	( 0 , 5 + 1 , 5 ) 3 + 0 , 5 + 13 , 5 = 20	Rojo	1
MoU B 15 s	( 0 , 5 + 0 , 5 ) 2 + 1 , 5 + 11 , 5 = 15	Blanco	1
GpD( 2 ) V 7 s	0 , 5 + 1 , 5 + 0 , 5 + 4 , 5 = 7	Verde	5
GpD( 2 )R 6 s	0 , 5 + 1 + 0 , 5 + 4 = 6	Rojo	3
GpD( 3 ) V 10 s	( 0 , 5 + 1 , 5 ) 2 + 0 , 5 + 5 , 5 = 10	Verde	1

&gt; Continúa en la página siguiente

> Viene de la página anterior

Nº de libro de faros y señales de niebla	Nombre y situación	Descripción
01995	Playa de Poniente - Gijón / 43º 32,688' N - 05º 40,262' W	Cardinal norte. Poste negro sobre amarillo
02020	Faro de Candás - Carreño / 43º 35,667' N - 05º 45,658' W	Torre rojiza y casa blanca
02080	Faro de Cabo Peñas - Gozón / 43º 39,334' N - 05º 50,912' W	Torre octogonal gris claro





Características		Observaciones	Color	Alcance en millas
	CtB 1 s	$0,5 + 0,5 = 1$	Blanco	1
	GpOc ( 2 ) B 10 s	$4 + 2 + 2 + 2 = 10$	Blanco	15
	GpD( 3 ) B 15 s	$0,4 + 2,1 + 0,4 + 2,1 + 0,4 + 9,6 = 15$	Blanco	35



## 2.3 Servicios portuarios

---

### 2.3.1 Remolque de buques

---

El Consejo de Administración de esta Autoridad Portuaria, en sesión celebrada el día 17 de diciembre de 2021, otorgó licencia para la prestación del servicio de remolque portuario a la entidad "Remolques Gijóneses, S.A." por un periodo de 13 años y para la zona de servicio del Puerto de Gijón.

---

### 2.3.2 Amarre y desamarre de buques

---

El Consejo de Administración de la **Autoridad Portuaria de Gijón** de 25 de febrero de 2022 acordó otorgar autorización a la sociedad "Amarradores del Puerto de Gijón S.L.", para la prestación del servicio de amarre y desamarre de buques en el Puerto de Gijón.

---

### 2.3.3 Practicaje de buques

---

El Consejo de Administración de la **Autoridad Portuaria de Gijón** de 30 de junio de 2022 aprobó el Pliego de cláusulas para la prestación del servicio portuario de practicaje en el Puerto de Gijón, el cual fue debidamente formalizado por la Corporación de Prácticos del Puerto de Gijón y por la Presidencia de la Autoridad Portuaria.





## 2.4 Instalaciones para buques

### 2.4.1 Diques

#### 2.4.1.1 Diques secos

Situación	Propietario	Eslora (m)	Manga (m)	Calado referido al cero del Puerto (m)	Capacidad (t)
Arbeyal	Astilleros Armón Gijón, S.A.	230	40	6,60	26.000
Arbeyal	Astilleros Armón Gijón, S.A.	250	38	6,60	9.000

#### 2.4.1.2 Diques flotantes

Situación	Propietario	Eslora (m)	Manga (m)	Calado referido al cero del Puerto (m)	Capacidad (t)
Ninguno					

### 2.4.2 Varaderos

Situación	Propietario	Superficie (m²)
Testero espigón central de Fomento	Federación de Vela del Principado de Asturias	1.609
Fondo de la dársena de Fomento	Astur Sercomar, S.A.	1.004
Muelles de la Osa (Marina Yates)	Contratas Piñera, S.A.	6.675

### 2.4.3 Astilleros

Situación	Propietario	Nº de gradas	Longitud gradas (m)	Anchura (m)
Arbeyal	Astilleros Armón Gijón, S.A.	2	150	20

## 2.4.4 Suministro a buques

Clase de suministro	Situación	Nº de tomas	Capacidad horaria de cada toma	Capacidad horaria del muelle	Suministrador
Fuel	6ª alineación	1	225 t/h	405 t/h	Exolum Corporation, S.A.
	6ª alineación	1	180 t/h	405 t/h	Exolum Corporation, S.A.
Gasóleo (pesquero)	6ª alineación	2	225 t/h	225 t/h	Lonja Gijón Musel, S.A. (Cepsa)
Gasóleo	Dársena Pto. Deportivo	1	4,8 t/h	4,8 t/h	Pto Dep. de Gijón - Nauplia Capital Gijón, S.A.
Gasolina 95	Dársena Pto. Deportivo	1	3 t/h	3 t/h	Pto Dep. de Gijón - Nauplia Capital Gijón, S.A.
Gasóleo	Muelle de la Osa	1	1,45 t/h	1,45 t/h	Contratas Piñera, S.A.
Gasolina 95	Muelle de la Osa	1	1,3 t/h	1,3 t/h	Contratas Piñera, S.A.
Agua	El Musel	-	20/25 t/h	20/25 t/h	Autoridad Portuaria - E.M.A.
Energía eléctrica	El Musel	-	230/380 v	230/380 v	Autoridad Portuaria - IMESAPI
Agua	Dársena Pto. Deportivo	-	20/25 t/h	20/25 t/h	Pto Dep. de Gijón - Nauplia Capital Gijón, S.A.
Energía eléctrica	Dársena Pto. Deportivo	-	230/380 v	230/380 v	Pto Dep. de Gijón - Nauplia Capital Gijón, S.A.
Agua	Muelle de la Osa	-	20/25 t/h	20/25 t/h	Astur Sercomar, S.A.
Energía eléctrica	Muelle de la Osa	-	230/380 v	230/380 v	Astur Sercomar, S.A.

## 2.5 Medios mecánicos de tierra

### 2.5.1 Grúas

#### 2.5.1.1 Grúas de muelle

Situación	Propietario	Nº	Tipo	Marca	Energía que emplea	Fuerza t	Alcance m	Altura sobre la BMVE (m)	Rdto. c. normal t/h.	Año de const.
<b>Muelle Olano</b>										
Muelle Olano	Marítima del Principado S.L.	2	Pórtico	Imenosa	Eléctrica	16/30	35	31,5	400	2000
<b>Espigón I</b>										
Alineación Norte	Arcelor Mittal	1	Pórtico	Macosa	Eléctrica	30	25	31,5	150	1979
Alineación Norte	Arcelor Mittal	1	Pórtico	A. Españoles	Eléctrica	12	25	31,5	100	1972
Alineación Norte	Arcelor Mittal	1	Pórtico	C. Chapman	Eléctrica	25	28	32,5	140	1975
Alineación Sur	Arcelor Mittal	1	Pórtico	C. Chapman	Eléctrica	25	28	32,5	140	1975
Alineación Sur	Arcelor Mittal	1	Pórtico	Duro Felguera	Eléctrica	35	35	31,5	200	2000
Alineación Sur	Algeposa Asturias, S.L.	1	Pórtico	Duro Felguera	Eléctrica	35	35	31,5	200	2000
<b>Espigón II</b>										
Alineación Sur	Marítima del Principado S.L.	1	Pórtico	Macosa	Eléctrica	30	25	31,5	100	1978
<b>Muelles de La Osa</b>										
7ª Alineación	T.C.G.	1	Pórt. Cont.	Kocks	Eléctrica	52	36	31,5	30 (1)	1977
7ª Alineación	T.C.G.	1	Pórt. Cont.	Paceco	Eléctrica	48	37	25	30 (1)	1989
7ª Alineación	T.C.G.	1	Pórt. Cont.	Paceco	Eléctrica	48	45	25	30 (1)	1997

(1) Rendimiento en contenedores/hora

### 2.5.1.2 Gruas automóviles

Situación	Propietario	Nº	Tipo	Marca	Energía que emplea	Fuerza t	Altura sobre la BMVE (m)	Rdto. c. normal t/h.	Año de const.
Muelle Romualdo Alvargonzález	Bergé Marítima. S.L.	1	LHM 400	LIEBHERR	Gasóleo	38/104 t	45	500/1000	2003
Muelle Romualdo Alvargonzález	Alvargonzález, S.A.	1	HBHK 6407	GOTTWALD	Gasóleo	50/120 t	47	1200/1600	2016
Muelle Romualdo Alvargonzález	Alvargonzález, S.A.	1	HMK 7508 B	GOTTWALD	Gasóleo	50/120 t	31,5	1400/1800	2003
Muelle Romualdo Alvargonzález	Alvargonzález, S.A.	1	ESP.8B	GOTTWALD	Gasóleo	63/100 t	50	1600/2000	2023
Muelle Romualdo Alvargonzález	Alvargonzález, S.A.	1	ESP.9B	GOTTWALD	Gasóleo	72/100 t	50	1600/2000	2023
Muelle Olano	Marítima del Principado, S.L.	2	LHM 400 G	LIEBHERR	Gasóleo	38/104 t	45	500/1000	2007
La Osa	Alvargonzález, S.A.	1	HMK 330 EG	GOTTWALD	Gasóleo	60/80 t	52	900/1200	2007

### 2.5.1.3 Número de grúas. Resumen

Tipo	Del Servicio	De Particulares	Total
Portacontenedores	-	3	3
De Pórtico	-	-	-
Hasta 6 t	-	-	-
Entre 7 y 12 t	-	1	1
Entre 13 y 16 t	-	-	-
Mayor de 16 t	-	11	11
<b>Total de Pórtico</b>	<b>-</b>	<b>12</b>	<b>12</b>
Automóviles	-	8	8
Otras grúas	-	-	-
<b>Total</b>	<b>-</b>	<b>23</b>	<b>23</b>

## 2.5.2 Instalaciones especiales

Clase de suministro	Situación	Nº de tomas	Capacidad horaria de cada toma
Ampliación - Pantalán 1			
	Musel Energy Hub S.L.	2011	3 Brazos de descarga 6.000 m <sup>{3}</sup> /h
			1 Brazo de carga 6.000 m <sup>{3}</sup> /h
Muelle Marcelino León			
	Autoridad Portuaria (Usuario: EBHI, S.A.)	1990	1 pórtico de 2.200 t/h
		2001	1 Pórtico de 2.200 t/h
		2017	1 grúa automóvil 1.750 t/h
Contradique Príncipe de Asturias			
	Repsol Butano, S.A.	2010	1 Brazo de carga y descarga 250 a 380 t/h
Muelle de Ribera			
2ª Alineación	Cementos Tudela Veguín, S.A.	1972	1 Cargadero de cemento a granel 400 t/h
5ª Alineación	Cementos Tudela Veguín, S.A.	1994	1 Descargadero de asfalto 500 t/h
Espigón II			
Alineación Norte	Cementos Tudela Veguín, S.A.	1964	1 Cargadero automático de cemento 200 t/h
Alineación Sur	Ditecpesa	1996	1 Descargadero de asfalto 350 t/h
Pantalán de graneles líquidos	Autoridad Portuaria	1978	Gasóleo y gasolina 1.500 t/h, fuel-oil 500-800 t/h
Muelles de la Osa			
7ª Alineación	Exolum Corporation S.A.	2006	3 Brazos de descarga Gasolinas 1.000 t/h, gasóleos 1.500 t/h
7ª Alineación	Exolum Corporation S.A.	2013	3 Brazos de Descarga Gasolinas y gasóleos 1.500 t/h
9ª Alineación Sur	Autoridad Portuaria	1988	1 Rampa Ro-Ro, 9,55 m de ancho de salida
9ª Alineación Norte	Autoridad Portuaria	2016	1 Rampa Ro-Ro, 18,00 m de ancho de salida
Muelle Moliner			
	Alvargonzález, S.A.	2008	1 Descargadero de cereales de 1.100 t/h
Romualdo Alvargonzález			
	Cementos Tudela Veguín, S.A.	2019	1 Cargadero de escoria/clinker a granel de 800/1000 t/h

### 2.5.3 Material ferroviario


Propietario	Clase de material	Nº	Energía que emplea	Tonelaje de arrastre o capacidad de carga (t)	Ancho de vía	Año de construcción
Transervi, S.A.	Locotractor	2	Gasóleo	4.600	1,668	2002/2005
Transervi, S.A.	Locomotora	1	Gasóleo	2.500	1,668	1976

### 2.5.4 Material auxiliar carga

Clase de material	Propietario	Nº	Energía que emplea	Características
Carretilla elevadora para contenedores	APM Terminals Gijón, S.L.	5	Gasóleo	40 t
	Paquet	1	Gasóleo	40 t
	Marítima del Principado, S.L.	2	Gasóleo	45 t
	TYC La Mata	1	Gasóleo	45 t
	Astracon	1	Gasóleo	45 t
	Gestión de Trincajes y Cargas Asturias, S.L.	1	Gasóleo	45 t
Cinta transportadora	Alvargonzález, S.A.	1	Eléctrica	Móviles de 400 t/h
Tolva	Bergé Marítima, S.L.	1	Eléctrica	Autopropulsada - doble
	Alvargonzález, S.A.	1	Eléctrica	Autopropulsada - doble
	Marítima del Principado, S.L.	1	Eléctrica	Autopropulsada - doble
Carretilla elevadora	Algeposa Asturias, S.L.	7	Gasóleo	
	Alvargonzález, S.A.	2	Gasóleo / Eléctrica	
	Astracon Logística, S.L.	2	Gasóleo	
	Belarmino Cuervo	10	Gasóleo / Eléctrica	
	Bergé Marítima, S.L.	2	Gasóleo	De 1,2 a 42 t
	Consignaciones Asturianas, S.A.	10	Gasóleo	
	Gestrinca, S.L.	1	Gasóleo	
	Marítima del Principado	4	Gasóleo	

### 2.5.5 Otro material auxiliar

Clase de material	Propietario	Nº	Energía que emplea	Características
Básculas	Alvargonzález, S.A.	1	Eléctrica	De 60 t para camiones
Básculas	Marítima del Principado, S.L.	1	Eléctrica	De 60 t para camiones
Básculas	Bergé Marítima, S.L.	2	Eléctrica	De 60 t para camiones
Básculas	Autoridad Portuaria	1	Eléctrica	De 100 t para ferrocarril
Básculas	Cementos Tudela Veguín, S.A.U.	1	Eléctrica	De 100 t para camiones y ferrocarril
Básculas	Lissan Coal Company, S.A.	1	Eléctrica	De 60 t para camiones
Básculas	EBHI, S.A.	5	Eléctrica	De 60 t para camiones



## 2.6 Material flotante

### 2.6.1 Dragas

Ninguna.

### 2.6.2 Remolcadores

Nombre	Propietario	Energía que emplea	Potencia (H.P.)	Tiro (t)	Eslora (m)	Manga (m)	Puntal (m)	Año de construcción
Cares	Remolques Gijóneses, S.A.	Gasóleo	4.134	54,28	28,29	9,85	5,40	2002
Dobra	Remolques Gijóneses, S.A.	Gasóleo	2.200	30,98	24,00	8,50	3,80	2003
Caudal	Remolques Gijóneses, S.A.	Gasóleo	3.192	42,00	24,40	9,15	4,04	2006
Cubia	Remolques Gijóneses, S.A.	Gasóleo	3.192	42,00	24,40	9,15	4,04	2007
Ponga	Remolques Gijóneses, S.A.	Gasóleo	5.222	71,00	24,40	11,25	4,53	2016
RG Esva	Remolques Gijóneses, S.A.	Gasóleo	5.173	72,00	22,81	11,40	4,40	2022
Ibias	Remolques Gijóneses, S.A.	Gasóleo	5.706	71,00	25,20	12,00	4,60	2021

### 2.6.3 Gánguiles, gabarras y barcazas.

Ninguna.

### 2.6.4 Grúas flotantes.

Ninguna.

### 2.6.5 Otros medios flotantes auxiliares del servicio.

Ninguna.



## 2.7 Accesos terrestres y comunicaciones

### 2.7.1 Accesos terrestres y comunicaciones interiores

#### Por carretera

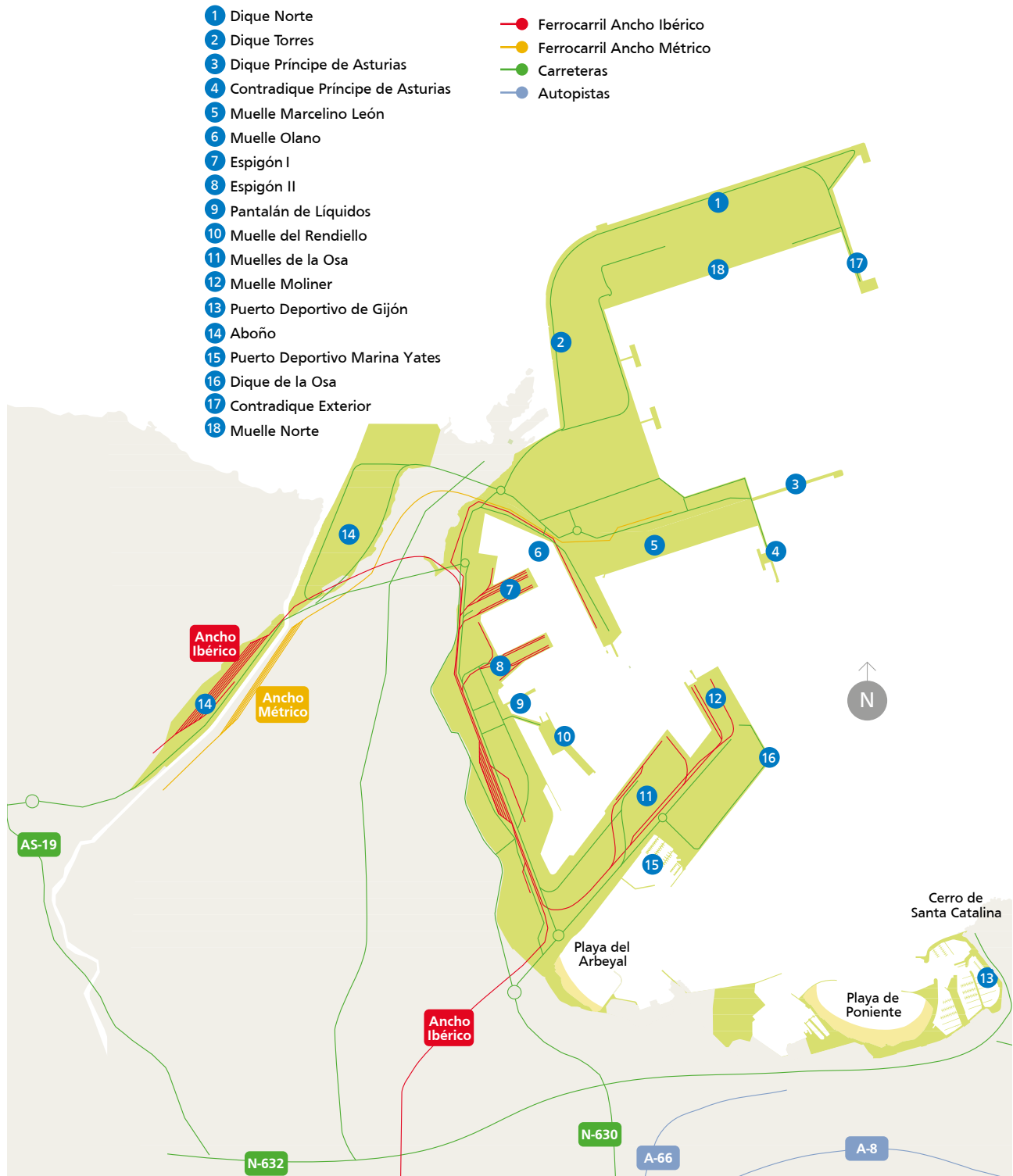
Las autovías y principales carreteras que enlazan con Gijón son la A-66, Autopista de Madrid-Gijón; la A-8, Autovía del Cantábrico (Coruña-Irún); la AS-I, Autovía Minera (Gijón-Mieres); la AS-II, Autovía Gijón-Oviedo, y la N-632, Galicia-Cantabria.


#### Por ferrocarril

Los ferrocarriles que enlazan con Gijón, todos de RENFE, son la línea de Gijón a León, 171 km., con los ramales en explotación Veriña-Aboño y Veriña al Puerto de Gijón; la línea de ancho métrico Gijón-Ferrol, y la línea de ancho métrico Gijón a Pola de Laviana, con enlace con la línea Oviedo-Bilbao en El Berrón.



## 2.7.2 Plano de comunicaciones internas





# 3. Obras o actividades autorizadas a particulares

3.1 Autorizaciones .....	78
3.2 Concesiones .....	92





## 3.1 Autorizaciones

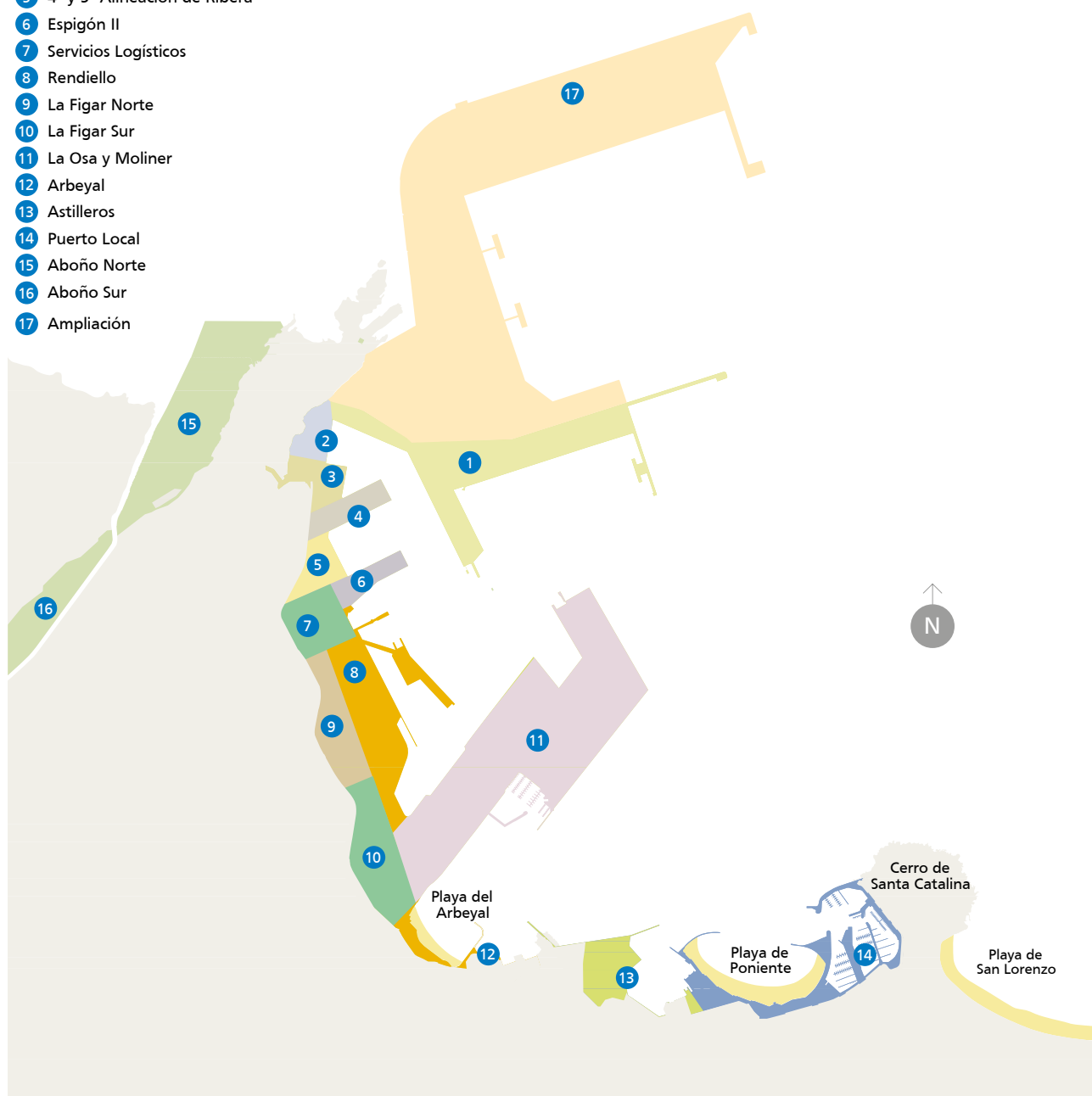
Nº Designación		Fecha de autorización	Titular	Superficie m²
<b>1. Norte, Olano y Marcelino León</b>				
1	Ocupación de superficie para el almacenamiento, cribado y expedición de carbón y caseta de oficinas - 4.561 m² - Parte trasera del tramo 1 del Muelle Olano	28/6/24	TYC La Mata, S.L.	4.561,00
2	Ocupación de superficie de dominio público con destino al depósito, cribado y almacenamiento de carbón. Zona de la ampliación Muelle Olano - 2.931 m²	28/9/23	Marítima del Principado S.L.	2.931,0
3	Ocupación de superficie de dominio público con destino al depósito, cribado y almacenamiento de carbón. Zona de la ampliación Muelle Olano - 2.931 m²	30/10/24	Marítima del Principado S.L.	2.931,00
4	Ocupación de superficie para el almacenamiento, cribado y expedición de carbón y caseta de oficinas para Transportes y Carbones La Mata - 5.000 m² - Parte trasera del tramo 1 del Muelle Olano	28/6/23	TYC La Mata, S.L.	5.000,0
<b>2. 1ª Alineación de Ribera</b>				
5	Autorización actividad complementaria a la concesión adyacente, consistente en la preparación de buques para desguace, descontaminación de los mismos y desmantelamiento primario antes de su envío a la rampa - 1441,92 m² (Zona Dársena Interior. Norte) y 3855,95 m² (Zona agua I-1B)	28/9/23	DDR Vessels XXI, S.L.	6.031,3
6	Ocupación de superficie para el almacenamiento, cribado y expedición de combustibles sólidos en la parcela denominada STELLA MARIS	28/6/24	TYC La Mata, S.L.	6.000,00
7	Ocupación de superficie almacenamiento, procesado, cribado y expedición de combustibles sólidos en la parcela denominada STELLA MARIS - 7.000 m²	17/11/23	TYC La Mata, S.L.	7.000,0
<b>3. 2ª y 3ª Alineación de Ribera</b>				
8	Ocupación de superficie para el depósito temporal de mercancía general - 210m² - Ribera 3ª alineación - Zona B2	28/6/24	TYC La Mata, S.L.	210,00
<b>6. Espigón II</b>				
9	Autorización de ocupación de almacén de graneles sólidos en el II Espigón del Puerto de Gijón (EEII04) - 3.060 m²	19/3/24	Marítima del Principado S.L.	3.060,00
10	Autorización de ocupación de almacén de graneles sólidos en el II Espigón del Puerto de Gijón (EEII04) - 3.060 m²	15/12/23	Marítima del Principado S.L.	3.060,0

> Continúa en la página siguiente



## Mapa zona portuaria a efectos concesionales

- 1 Olano y Marcelino León
- 2 1ª Alineación de Ribera
- 3 2ª y 3ª Alineación de Ribera
- 4 Espigón I
- 5 4ª y 5ª Alineación de Ribera
- 6 Espigón II
- 7 Servicios Logísticos
- 8 Rendiello
- 9 La Figar Norte
- 10 La Figar Sur
- 11 La Osa y Moliner
- 12 Arbeyal
- 13 Astilleros
- 14 Puerto Local
- 15 Aboño Norte
- 16 Aboño Sur
- 17 Ampliación



> Viene de la página anterior

Nº Designación		Fecha de autorización	Titular	Superficie m²
<b>7. Servicios Logísticos</b>				
11	Procesión Nuestra Señora de El Carmen - Puerto Local - Lámina de agua I-2A y II	30/10/24	Parroquia de San José de Gijón	
12	Ocupación de superficie para colocación de casetas de obra (baños, comedor-vestuario, oficinas) para la ejecución de las obras del acceso ferroviario al Muelle Norte - Área de Servicios Logísticos	15/12/23	COMSA, S.A.U.	110,0
13	Ocupación de superficie para módulo prefabricado utilizado como vestuario de estiba - 44,30 m² - Área de Servicios Logísticos	28/6/23	Marítima del Principado S.L.	44,3
14	Ocupación de superficie con un contenedor de 20' con número FCBU8538471 - 15 m² - Explanada de casetas en frente del Centro de Empresas Portuarias I	15/12/23	Marítima del Principado S.L.	15,0
15	Ocupación de superficie para caseta prefabricada para su uso como vestuarios - Área de Servicios Logísticos - 30,00 m²	28/6/23	TYC La Mata, S.L.	30,0
16	Ocupación de superficie para caseta prefabricada para su uso como vestuarios - Área de Servicios Logísticos - 30 m²	28/6/24	TYC La Mata, S.L.	30,00
17	Ocupación de superficie para instalación de silo de mortero e instalaciones temporales (contenedor de residuos, casetas y baños químicos) para la ejecución de las obras de la "Nave-Talleres". 108,40 m². Posterior 6ª Alineación	19/12/24	Bergé Marítima S.L.	108,40
18	Ocupación de superficie para colocación de casetas de obra (baños, comedor-vestuario, oficinas) para la ejecución de las obras del acceso ferroviario al Muelle Norte - 110 m² - Área de Servicios Logísticos	19/12/24	COMSA, S.A.U.	110,00
<b>8. Rendiello</b>				
19	Acceso para estacionamiento puntual de cisternas sobre la boca de registro de la conducción de la Central Térmica de Aboño - 30 m² - Muelle del Rendiello.	19/3/24	Aboño Generaciones Electricas S.L.	30,0
20	"Ocupación de superficie para Limpieza de las rejillas de desbaste y de los canales de captación de agua de refrigeración de la central térmica de Aboño (Concesión Nº28) - 6 limpiezas de rejillas y 6 limpiezas de canales.	28/9/23	EDP España S.A.	48,0
21	"Ocupación de superficie para Limpieza de las rejillas de desbaste y de los canales de captación de agua de refrigeración de la central térmica de Aboño (Concesión Nº28) - 6 limpiezas de rejillas y 6 limpiezas de canales.	19/3/24	EDP España S.A.	48,0

> Continúa en la página siguiente



&gt; Viene de la página anterior

Nº	Designación	Fecha de autorización	Titular	Superficie m²
22	Ocupación del local L.TP.1.1.1 para almacenamiento de cajas vacías de los productos utilizados para la comercialización de mariscos al por mayor, así como almacenaje de repuestos de transportes - Edificio L.TP.1.1 - Área de Servicios Logísticos - 193,50 m²	28/6/24	El Musel, S.L.	193,50
23	Ocupación de la rampa de el Musel de acceso a la mar para la realización del Campeonato de Asturias de Pesca Submarina y del aparcamiento anexo - 200 m²	28/6/24	Federación de Actividades Subacuáticas de Asturias	200,00
24	Ocupación de superficie de 250 m² en la nave denominada L.MR.9 (EMR09 - Arrastreros) para su uso como almacenaje de envases de plástico vacíos - 6ª Alineación Muelle del Rendiello	30/10/24	Lonja Gijón-Musel, S.A.	250,00
25	Ocupación de superficie de 450 m² de la Nave de arrastreros (Nave Central) anexa al local L.MR.9.1 - 6ª Alineación - Muelle de Rendiello	19/3/24	Paquet	450,00
26	Ocupación de superficie de 450 m² de la Nave de arrastreros (Nave Central) anexa al local L.MR.9.1 - 6ª Alineación - Muelle de Rendiello	28/6/23	Paquet	450,0
27	Ocupación de lámina de agua para actividades formativas subacuáticas	19/3/24	Técnicas Submarinas, S.L. (Sea Sub Services)	50,00
28	Ocupación de lámina de agua por embarcación neumática destinada a actividades formativas subacuáticas. Muelle de Rendiello	19/3/24	Técnicas Submarinas, S.L. (Sea Sub Services)	100,00
<b>9. La Figar Norte</b>				
29	Ocupación de superficie con destino a almacenamiento de tolva en la Explanada de La Figar - 520 m²	30/6/22	Cemex España Operaciones, S.L.	520,0
30	Ocupación de superficie con destino a almacenamiento de tolva FN-30512 en la Explanada de La Figar - 520 m²	19/3/24	Cemex España Operaciones, S.L.	520,0
31	Ocupación de superficie para almacenaje de 2 embarcaciones, pontonas, anclas, risones, maquinillas y pertrechos de marinería - Explanada de La Figar - 500 m²	15/12/23	Gijonesa De Actividades Subacuáticas S.L.	500,0
<b>10. La Figar Sur</b>				
32	Módulo Autónomo Transportable de servicios para autocaravanistas: vending específico para autocaravanistas, recarga eléctrica para baterías vivienda de autocaravanas e información turística - 7,32 m² - Aparcamiento de la Playa del Arbeyal	30/10/24	Nomadas Life S.L.	7,32
33	Ocupación de superficie para la instalación de 2 casetas prefabricadas para vestuarios y almacén del servicio de limpieza de la APG- 150 m² - Explanada de La Figar.	30/10/24	Urbaser. S.A.U.	150,00

&gt; Continúa en la página siguiente

> Viene de la página anterior

Nº Designación		Fecha de autorización	Titular	Superficie m²
34	Ocupación de superficie para almacenaje de 2 embarcaciones, pontonas, anclas, risones, maquinillas y pertrechos de marinería - 500 m² - Explanada de La Figar	19/12/24	Gijonesa de Actividades Subacuaticas S.L.	500,00
11. La Osa y Moliner				
35	Ocupación de superficie para aparcamiento de camiones en el Muelle de la Osa (2.064 m²) y en Zona GALP (1.237 m²). Zona B3-PM. Acceso Principal	30/6/22	Casintra, S.C.L.	3.301,0
36	Rodaje publicitario VOLL DAMM mediante pintado de contenedor facilitado por CASITRAN. Muelle de La Osa. 70 m². 19 y 20/09/2024	30/10/24	Hogarth Worldwide Production Services, S.L.	70,00
37	Ocupación del cobertizo 6 anexo al tinglado L.MO.3 para depósito de contenedores y recogida de desechos procedentes de los buques - Zona LA OSA (A2-MO) - 150 m²	28/6/24	Ascan Servicios Urbanos S.L.	150,00
38	Ocupación de parte de la vía V007 en la 7ª Alineación del Muelle de la Osa para mantenimiento de vagones y posicionamiento de grúa. 310 m².	19/12/24	Gmf Railway Maintenance Services, S.L.	250,00
39	Ocupación de superficie para desmontaje de dos grúas Pico-Pato. 1.250 m². Muelle Moliner	30/10/24	Alvargonzalez, S.A.	1.250,00
40	Ocupación de superficie para montaje de grúas Cygnus Crane & S.L.s Gangway - 12.733 m² - Muelle de la Osa	30/10/24	Asturfeito S.A.	12.733,00
41	Ocupación de superficie para depósito de piezas y montaje de módulos previo a su embarque - Muelle de La Osa.	30/10/24	Delfin Tubes S.A.	10.000,00
42	Ocupación de superficie para la explotación de la estación de servicio, de suministro de combustible a vehículos, en el arranque del Muelle de la Osa - 761 m²	28/6/24	Galp Energía España S.A.U.	761,00
43	Autorización ocupación Dominio Público en la zona acceso principal del Muelle de la Osa para actividades de inspección, clasificación, reparación, y limpieza de contenedores- zona B3 PM - 6.000 m²	28/6/24	Gestión de Trincajes y Cargas Asturias S.L.L.	6.000,00
44	Ocupación de superficie para montaje, puesta en marcha en frío y el arrime al cantil del muelle de tres carros de carga (carros cargadores de carbón) completamente ensamblados - Zona Autopista del Mar. Zona de Vestuarios - Dársena Interior Norte	30/10/24	Imasa Ingeniería y Proyectos S.A.	3.045,00
45	Ocupación de superficie para la explotación de la estación de servicio, de suministro de combustible a vehículos, en el arranque del Muelle de la Osa - Zona B3PM	19/3/24	Galp Energía España S.A.U.	784,0
46	Ocupación de superficie destinada a aparcamiento de camiones (4000 m²) y zona para instalación de carpa desmontable para almacenaje y distribución de metal y big bag (2000 m²) - Muelle de la Osa	30/10/24	Logística y Transportes Pecor S.L.	6.000,00

> Continúa en la página siguiente

&gt; Viene de la página anterior

Nº Designación		Fecha de autorización	Titular	Superficie m²
47	Ocupación de superficie entre los tinglados 1 y 2 de La Figar, para depósito, manipulación y llenado de contenedores - 2.048 m² - La Figar	19/3/24	Gestión de Trincajes y Cargas Asturias S.L.L.	2.048,0
48	Ocupación de superficie para manipulación de cargas - Muelle de la Osa	19/3/24	Gestión de Trincajes y Cargas Asturias S.L.L.	400,0
49	Ocupación de los cobertizos 9 y 10 anexos al tinglado L.MO.3 para almacenamiento y manipulación de carga - Muelle de la Osa	19/3/24	Gestión de Trincajes y Cargas Asturias S.L.L.	300,0
50	Autorización para la ocupación del local L.E.II.11.11 (52,97 m²) del edificio de operadores portuarios I y de 1400 m² en el muelle de la Osa para la recepción, almacenamiento y expedición de mercancías y los servicios comerciales de: entrega y recepción de mercancías, puesta a disposición de grúas y medios mecánicos y asistencia a la inspección de contenedores	23/11/22	Gestión de Trincajes y Cargas Asturias S.L.L.	1.453,0
51	Ocupación de superficie para la fabricación de módulos para plantas de biogás, biometano, GNL, H2, NH3 así como para la finalización de los trabajos de equipos a presión. Total: 10.000 m². Muelle de La Osa	29/3/23	Ideasa Industrial Plants S.L.	10.000,0
52	Instalación de carpa desmontable (2000 m²) y superficie anexa (400 m²) para la fabricación y almacenaje de elementos a presión. Muelle de La Osa	25/2/22	Industrial Olmar S.A.	2.400,0
53	Ocupación de superficie destinada a aparcamiento de camiones (4000 m²) y zona para instalación de carpa desmontable para almacenaje y distribución de metal y big bag (2000 m²) - Muelle de la Osa	28/9/23	Logística y Transportes Pecor S.L.	6.000,0
54	Ocupación de superficie para colocación de casetas de vestuarios y zona de aparcamiento en relación con la autorización para la "Fabricación de pin piles con instalación de líneas de producción y zona de acopio de producto" - Muelle de La Osa	19/3/24	Tadarsa Logistics S.L.	530,0
55	Ocupación de superficie para colocación de casetas de vestuarios y zona de aparcamiento en relación con la autorización para la "Fabricación de pin piles con instalación de líneas de producción y zona de acopio de producto" - Muelle de La Osa	15/12/23	Tadarsa Logistics S.L.	40.000,0
56	Autorización de dominio público para el almacenamiento de producto terminado (pin piles) - 10.000 m² Muelle de la Osa - Zona B3-AM	28/6/24	Tadarsa Logistics S.L.	10.000,00

&gt; Continúa en la página siguiente

> Viene de la página anterior

Nº Designación		Fecha de autorización	Titular	Superficie m²
<b>12. Arbeyal</b>				
57	Solicitud de ocupación para la celebración de "Fiesta en la playa" dentro del la XXXII edición programa de ocio AHA - 1.058 m² Zona del Arbeyal	28/6/24	Asociación Juvenil Abierto Hasta El Amanecer	1.058,00
58	Autorización ocupación proyecto SwimSafe, educación y seguridad acuática. Playa del Arbeyal - Zona E1-UC - 500m²	28/6/24	Club Natacion Santa Olaya (CNSO)	500,00
59	Autorización de ocupación en la zona del paseo del Arbeyal para celebración de jornada de MotivAcción CNSO - 1.088 m² - Zona E1-UC	28/6/24	Club Natacion Santa Olaya (CNSO)	1.088,00
60	Autorización para la instalación de una caseta en el paseo del Arbeyal para usos complementarios del salvamento de Playas - 9,63 m²	28/6/24	Ayuntamiento de Gijón	9,63
<b>14. Puerto Local</b>				
61	Ocupación de superficie para cinco plazas de aparcamiento de vehículos eléctricos. 59,40 m². Puerto Local	25/2/22	Astur Sercomar S.L.U.	59,4
62	Ocupación superficie para colocación de 2 placas identificativas de los itinerarios autoguiados con realidad aumentada Cimavilla y Gijón/Xixón, ubicadas en la zona de las Letronas y en la zona del Árbol de la sidra (180mm x 180mm)	30/6/22	Promoción Empresarial y Turística de Gijón S.A (Antes Centro Municipal Empresas)	0,07
63	Ocupación de superficie para instalación de terraza Restaurante Al Boccilino, esquina C/ Rodríguez Sampedro, 25 con C/ Pedro Duro, 2 - 78,52 m²	28/6/23	Al Boccilino 2013 S.L.	78,52
64	Autorización de ocupación de superficie para aparcabicis en calle Rodríguez San Pedro, 11 - 6 m² - Puerto Local	28/6/23	Ayuntamiento de Gijón	6,00
65	Ocupación de superficie para instalación de caseta para realización de actividades subacuáticas (cursos de buceo y bautismo) - 9,40 m² - Zona de Puerto Local	28/6/23	Club de Buceo Alpha	9,40
66	Exposición huellas en suelo indicativas de la dirección al Acuario de Gijón	28/6/23	Rain Forest S.L.	0,00
67	Colocación y exposición de banderolas desde la Playa de Poniente hasta la calle Claudio Alvargonzález y renovación de las situadas en la calle Rodríguez San Pedro. Puerto Local.	28/6/23	Rain Forest S.L.	0,00
68	Caseta para entrega de tickets para acceder al "Barco de la Navidad" - 7,80 m² - Puerto Local	15/12/23	Xuan Fernández Huergo	7,80

> Continúa en la página siguiente

&gt; Viene de la página anterior

Nº	Designación	Fecha de autorización	Titular	Superficie m²
69	Ocupación de superficie con una caseta para la realización de actividades de Travel Tur (actividades acuáticas y deportivas), alquiler de motos de agua, kayaks, tablas de paddle surf, embarcaciones, hidropedales, clases de surf, banana, etc - 30 m² - Zona de Poniente	19/3/24	Actividades Gijón S.L.	30,00
70	Autorización de ocupación para la celebración de la 6ª Carrera Galbán "Corre contra el cáncer infantil" - Playa de Poniente	19/3/24	Asociación de Padres de Niños con Cáncer del Principado de Asturias Galbán	100,00
71	Caseta para venta de tickets para alquiler de motos de agua y embarcaciones - 7,80 m² - Puerto Local	19/3/24	Xuan Fernandez Huergo	7,80
72	Ocupación de superficie para instalación de caseta para alquiler de motos de agua, paddle surf y venta de licencias de navegación - Zona de Puerto Local - 5,15 m²	19/3/24	Xuan Fernández Huergo	5,15
73	Solicitud de autorización de ocupación de superficie para cinco plazas de aparcamiento de vehículos eléctricos. 59,40 m². Puerto Local.	19/03/24	Astur Sercomar S.L.U.	54,9
74	Autorización ocupación de dominio público para estacionamiento y exposición de 35 vehículos en el espigón central de Fomento 435,5 m²- Puerto Deportivo	19/03/24	Grupo Gavia Puerto, C.B.	437,5
75	Autorización de ocupación para colocación de carteles informativos para la exposición de una campaña de sensibilización con los Tiburones - Puerto Local	19/03/24	Rain Forest S.L.	
76	Ocupación de superficie para instalación de caballete y banderola para la realización de encuestas para el Proyecto de investigación sobre la movilidad en Asturias - Puerto Local. 2 m²	28/6/24	Proyectos Unificados, S.A.	2
77	Autorización de ocupación de superficie para la instalación de una caseta como punto de atención e información a cruceristas - Puerto Deportivo	28/6/24	Promoción Empresarial y Turística de Gijón S.A.	3
78	Ocupación de superficie para instalación de taquilla para la venta de entradas de excursiones marítimas y colocación de cartel en la barandilla de la rampa de "La Barquera" - Puerto Local	28/6/24	Gijonesa de Actividades Subacuáticas, S.L.	5,3
79	Ocupación para intervención en la calle del Grupo de Salud e Igualdad del Conseyu de Moceda de Xixón donde se informará de hábitos saludables - Frente a la Antigua Rula 9 m²- Puerto Local	28/6/24	Federación de Asociaciones Juveniles	9
80	Ocupación de superficie para la instalación de unidad móvil para acción social "Truck de la Tranquilidad" 36 m² - Puerto Local	28/6/24	Publicidad Dinámica y Comunicación S.L.	36

&gt; Continúa en la página siguiente

> Viene de la página anterior

Nº Designación		Fecha de autorización	Titular	Superficie m²
81	Ocupación superficie para punto de paso de la Gymkana "Ruta Olímpica por Cimavilla" en el dique Liquerique. 40 m²	28/6/24	Patronato Deportivo Municipal de Gijón	40
82	Solicitud de autorización de ocupación de superficie para cinco plazas de aparcamiento de vehículos eléctricos. 59,40 m². Puerto Local.	19/3/24	Astur Sercomar S.L.U.	54,90
83	Ocupación superficie para instalación de unidad móvil Ecocubo - 60 m² - Noche de San Juan - Playa de Poniente	28/6/24	Orange Espagne S.A.U.	60
84	Ocupación de superficie para instalación de terraza Restaurante El Planeta. Calle Claudio Alvargonzález. 60 m²	30/10/24	Cristobal Victorero S.L. (El Planeta)	60,00
85	Solicitud de autorización para la ocupación de 64 metros cuadrados en la zona del espigón del muelle de espera, para la instalación de 4 carpas de 4x4 con motivo de la izada de la bandera azul.	30/10/24	Ute Nauplia Capital Gijón S.L., Maf S.L.	64,00
86	Ocupación de superficie para instalación de 4 carpas para el recibimiento de las embarcaciones participantes en el 5º Rally Gijón-Avilés-Gijón - 64 m² - Puerto Local	30/10/24	Ute Nauplia Capital Gijón S.L., Maf S.L.	64,00
87	Ocupación de superficie para instalación de terraza Restaurante Al Boccalino, esquina C/ Rodríguez Sampedro, 25 con C/ Pedro Duro, 2 - 78,52 m²	28/6/24	Al Boccalino 2013 S.L.	78,52
88	Ocupación de superficie con dos casetas para la realización de actividades de alquiler de motos de agua, kayaks, paddle surf, embarcaciones y wakeboard: venta de tickets, almacenaje del material y vestuarios - 79,50 m² - Zona de Poniente	30/10/24	Actividades Acuáticas Poniente S.L.	79,50
89	Ocupación zona frontal del edificio Antigua Rula con 5 carpas para recepción Rallye La Baule - Puerto Deportivo	30/10/24	Ute Marítimo Astur Favila S.L. - Nauplia Capital	80,00
90	Ocupación de superficie para instalación de terraza en Claudio Alvargonzález, 22. Pub La Habana - La Zapatarranca S.L. - 99 m²	28/6/24	La Zapatarranca S.L.	99
91	Ocupación de superficie para ampliación de La terracita del Medio, durante el periodo estival - 116 m² - Playa de Poniente	28/6/24	Francisco Javier Rodríguez Muñoz y Uno C.B.	116
92	Ocupación de locales para apoyo de actividades de salvamento marítimo y protección de la vida en el mar - Espigón central de fomento - 170 m² - Puerto deportivo	28/6/24	Cruz Roja Española	170
93	Autorización para instalación de un Cubo/Gimnasio para actividad física y su zona anexa para impartir las actividades programadas en la Playa de Poniente - 175 m²	28/6/24	Patronato Deportivo Municipal de Gijón	175

> Continúa en la página siguiente

&gt; Viene de la página anterior

Nº Designación		Fecha de autorización	Titular	Superficie m²
94	Autorización de ocupación en la zona de Pta. Liquerique para la celebración del LXVII campeonato de España de pesca submarina - 300m² - Puerto Local	28/6/24	Federación de Actividades Subacuáticas de Asturias	300
95	Ocupación de superficie para la celebración del Campeonato de España de Triatlón Militar, Triatlón de Gijón y los PHO3NIX Kids by Javier Gómez Noya - 630 m² - Playa de Poniente.	28/6/24	Patronato Deportivo Municipal de Gijón	630
96	Ocupación de superficie para acceso al Espigón Oeste de la Playa de Poniente para el lanzamiento de fuegos de artificio con motivo de la celebración de la Hoguera de San Juan 2024- 920 m²	28/6/24	Divertia Gijón S.A.	920
97	Solicitud de ocupación para la celebración de "Fiesta en la playa" dentro del la XXXII edición programa de ocio AHA - 1.058 m² Zona del Arbeyal	28/6/24	Asociación Juvenil Abierto Hasta el Amanecer	1058
98	Ocupación de la explanada del espigón central de Fomento para la instalación de una FANZONE, con motivo de la celebración de la Copa de España de Vela Inclusiva - 1.500 m² - Puerto Local	28/6/24	Federación de Vela del Principado de Asturias	1500
99	Ocupación de superficie para depósito de remolques, vehículos, barcos, zona de descanso, oficina, carpas, etc para la celebración de dos Regatas de Vela Ligera (Trofeo Villa de Gijón y Memorial Carlos del Castillo) - 1.550 m² - Puerto Deportivo	28/6/24	Real Club Astur de Regatas de Gijón	1550
100	Autorización de obras para el carril bici de Gijón en la zona de Fomento y Puerto Deportivo.	28/6/24	Ayuntamiento de Gijón	
101	Autorización de pruebas náutico-deportivas - Copa España Vela Inclusiva - HANSA 303 Dobles	28/6/24	Federación de Vela del Principado de Asturias	
102	Ocupación de superficie para la Organización de actividades y eventos deportivos en la explanada de la playa de El Arbeyal e instalación de caseta en playa de Poniente (junio, julio, agosto y septiembre de 2024)	28/6/24	Patronato Deportivo Municipal de Gijón	
103	Permiso para la exposición y repintado de huellas en suelo indicativas de la dirección al acuario de Gijón	28/6/24	Rain Forest S.L.	
104	Ocupación de superficie para acción de publicidad para Netflix - La última noche en Tremor - 2,81 m² - Puerto Local	30/10/24	Andtonic Studios Sociedad Limitada	2,81
105	Instalación de contenedor de 120 l para la realización del flashmob: "Generación Verde: Sensibilizando a Gijón por un futuro sostenible" 08/10/2024. 3 m². Jardines de la Reina	30/10/24	Fundación Proclade	3

&gt; Continúa en la página siguiente

> Viene de la página anterior

Nº Designación		Fecha de autorización	Titular	Superficie m'
106	Ocupación de superficie para instalación de terraza Restaurante El Planeta. Calle Claudio Alvargonzález. 60 m²	30/10/24	Cristobal Victorero S.L. (El Planeta)	60
107	Solicitud de autorización para la ocupación de 64 metros cuadrados en la zona del espigón del muelle de espera, para la instalación de 4 carpas de 4x4 con motivo de la izada de la bandera azul.	30/10/24	Ute Nauplia Capital Gijón S.L., Maf S.L.	64
108	Ocupación de superficie para instalación de 4 carpas para el recibimiento de las embarcaciones participantes en el 5º Rally Gijón-Avilés-Gijón - 64 m² - Puerto Local	30/10/24	Ute Nauplia Capital Gijón S.L., Maf S.L.	64
109	Rodaje publicitario VOLL DAMM mediante pintado de contenedor facilitado por CASITRAN. Muelle de La Osa. 70 m². 19 y 20/09/2024	30/10/24	Hogarth Worldwide Production Services, S.L.	70
110	Ocupación de superficie con dos casetas para la realización de actividades de alquiler de motos de agua, kayaks, paddle surf, embarcaciones y wakeboard: venta de tickets, almacenaje del material y vestuarios - 79,50 m² - Zona de Poniente	30/10/24	Actividades Acuáticas Poniente S.L.	79,5
111	Ocupación de superficie para campaña promocional Bonito del Norte. Explanada frente al Acuario. Zona E1-AS	30/10/24	Esferia 54 S.L.	91,75
112	Ocupación de superficie para celebración de la Noche de San Xuan 2024 - 156,4 m² - Playa de Poniente	30/10/24	Divertia Gijón S.A.	156,4
113	Celebración XXXII Fiesta sidra natural 2024 - Mercadillo de la sidra y la manzana - Jardines de la Reina y Claudio Alvargonzález	30/10/24	Divertia Gijón S.A.	170,25
114	Ocupación de superficie para instalación de 4 carpas para la realización del Festival del Arcu Atlánticu de Xixón en Jardines de la Reina. 175 m²	30/10/24	Fundación Municipal De Cultura, Educación y Universidad Popular de Gijón	175
115	Solicitud ocupación de la sala de exposiciones de la Antigua Rula para exposición con motivo del 30 aniversario de la Nueva España - 209 m² - Puerto Local	30/10/24	Editorial Prensa Asturiana S.A.U.	209
116	Autorización para ocupación de la S.L. de Exposiciones de la Antigua Rula, para celebración de Festival Multicultural. Puerto Local - Del 19/09/2024 al 16/10/2024	30/10/24	María Beatriz Fernández Casado	209
117	Ocupación de superficie para aparcamiento de vehículos de apoyo para la celebración de la Regata Le Figaro 2024 - 250 m² - Muelle Liquerique	30/10/24	Ute Nauplia Capital Gijón S.L., Maf S.L.	250

> Continúa en la página siguiente



&gt; Viene de la página anterior

Nº Designación		Fecha de autorización	Titular	Superficie m²
118	Ocupación de superficie para la realización de festival de cine documental al aire libre (Proyector, pantalla, contenedor de almacenaje y 150 asientos para público). 252,40 m². Puerto Local. Del 06/09/2024 al 09/09/2024	30/10/24	Divertia Gijón S.A.	252,40
119	Autorización ocupación de superficie para Récord mundial de escanciado simultaneo en la Playa Poniente - Fiesta de la sidra natural 2024	30/10/24	Divertia Gijón S.A.	653
120	Ocupación de superficie para exposición y parque de salida para la XXIX Rallye del Principado de Asturias para vehículos clásicos - 1.200 m² - Puerto Deportivo	30/10/24	Peña Motorista de Asturias	1200
121	Ocupación de superficie para la instalación de escenario, carpas de servicios de bar y otras instalaciones complementarias para la celebración de la Semana Grande de Gijón 2024 - 1758 m² - Explanada de Poniente frente al acuario	30/10/24	Divertia Gijón S.A.	1758
122	Ocupación de superficie para la realización del espectáculo de drones (área de trabajo, instalaciones de sonido, generadores y carpas bar) - Fiesta del Cielo - Playa de Poniente	30/10/24	Divertia Gijón S.A.	2226
123	Ocupación de superficie para montaje, puesta en marcha en frío y el arrime al cantil del muelle de tres carros de carga (carros cargadores de carbón) completamente ensamblados - Zona Autopista del Mar. Zona de Vestuarios - Dársena Interior Norte	30/10/24	Imasa Ingeniería y Proyectos S.A.	3045
124	Colocación y exposición de banderolas desde la Playa de Poniente hasta la calle Claudio Alvargonzález y renovación de las situadas en la calle Rodríguez San Pedro. Puerto Local.	30/10/24	Rain Forest S.L.	
125	Solicitud de ocupación para evento de saltos al agua desde una plataforma construida en el puerto Proa Mirador, C. de Claudio Alvargonzález, 34 frente al antiguo edificio de la APG - Dods Diving.	30/10/24	B3 Sportainment, S.L.	
126	Ejercicios de "Formación básica en seguridad" (11 y 25 de Octubre de 2024) - Rampa de acceso de la Dársena de Fomento. Puerto Deportivo	30/10/24	Universidad de Oviedo	
127	Caseta para entrega de tickets para acceder al "Barco de la Navidad" - 7,80 m² - Puerto Local	19/12/24	Xuan Fernández Huergo	7,8
128	Ocupación de superficie para instalación de alumbrado navideño: Barco de papel (Jardines de la Reina) y Faro (Zona de la antigua Rula). 25 m²	19/12/24	Germán Vizcaíno Sociedad Limitada	25
129	Ocupación de Lámina de Agua I-2B para la realización de las prácticas de supervivencia en la mar correspondientes al curso de Formación Básica en Seguridad Marítima - 200 m² - Puerto Local	19/12/24	Prevención de Incendios Seguridad Aplicada S.L.	200

&gt; Continúa en la página siguiente

&gt; Viene de la página anterior

Nº Designación		Fecha de autorización	Titular	Superficie m²
130	Autorización para ocupación de la S.L. de Exposiciones de la Antigua Rula, para celebración de dos proyectos expositivos de carácter artístico presentados en el marco del programa "Asturies. Cultura en Rede" Puerto Local - Del 01/11/2024 al 30/01/2025	19/12/24	Fundación Municipal de Cultura, Educación y Universidad Popular de Gijón/Xixón	209
131	Permiso para la utilización de parte de la lámina de agua del puerto deportivo para la actividad de iniciación al piragüismo	19/12/24	Real Grupo de Cultura Covadonga	
<b>16. Aboño sur</b>				
132	Ocupación de parte de la vía 2 (VA0133) en Aboño para mantenimiento de vagones. 677 m². Aboño	19/12/24	GMF Railway Maintenance Services S.L.	617,00
<b>17. Ampliación</b>				
133	Ocupación de superficie para la realización de trabajos de I+D+i en la temática de evaluación de corrosión en materiales - 24 m² - Taludes interiores ampliación	28/9/23	Acciona Construcción, S.A.	24,0
134	Ocupación de superficie para la realización de trabajos de I+D+i en la temática de evaluación de corrosión en materiales - 24 m² - Taludes interiores ampliación	30/10/24	Acciona Construcción, S.A.	24,00
135	Ocupación de lámina de agua con cajón de hormigón flotante para validación en condiciones reales. Proyecto I+D+I . Contradique Príncipe de Asturias. 680 m²	30/10/24	Acciona Construcción, S.A.	680,00
136	Explotación de las instalaciones existentes para la carga y descarga de buques GLP en El Musel	30/10/24	Repsol Butano S.A.	4.010,90
137	Ocupación de superficie para acopio temporal y manejo de cenizas de manera previa a sus sucesivos embarques - 609 m² - Zona A3-MN Muelle Norte. Posterior y 2.718 m² - Zona G. Aboño.	19/12/24	Thomas Armstrong (Concrete Blocks) Limited	3.327,00
<b>18. Aguas Portuarias</b>				
138	Procesión marinera Virgen de La S.L.dad - Lámina de agua entre el Muelle de Rendiello y el Contradique Príncipe de Asturias (Zona I-1B) Acceso por Garita del Diablo	30/10/24	AVV. Virgen de La S.L.dad Pescadores	
139	Ocupación de superficie para puesta a resguardo de aparejos de embarcaciones pesqueras ante inclemencias meteorológicas - Zona Interior Dique Príncipe de Asturias - 3 m²	15/12/23	Cofradía de Pescadores "Virgen de la Soledad"	3,0
140	Cabalgata de Reyes 2025 - Embarque de comitiva de Cabalgata de Reyes en el Puerto de El Musel (Rendiello, pantalán salvamento marítimo) y desembarco en Puerto Deportivo (Espigón más próximo a la antigua Rula)		Divertia Gijón S.A.	0,00

&gt; Continúa en la página siguiente

&gt; Viene de la página anterior

Nº Designación		Fecha de autorización	Titular	Superficie m²
141	XI Circuito de Travesías a nado Gijón 2024 - Zona de Aguas del Puerto de Gijón. Playa de Poniente y Puerto Local	28/6/24	Patronato Deportivo Municipal de Gijón	940
142	Solicitud de ocupación de dominio público para la celebración de la LXX Travesía a nado Musel Gijón	30/10/24	Federación de Pentatlon Moderno del Principado de Asturias	100
143	Celebración de pruebas deportivas de Biatlon - Triatle Ciudad de Gijón y Travesía a nado los Puertos - 7 y 8 de septiembre 2024 - Puerto Deportivo	30/10/24	Federación de Pentatlon Moderno del Principado de Asturias	
144	Acceso a la Zona de Servicios del Puerto de Gijón, para las prácticas de Actividades Subacuáticas propias de cursos de buceo, utilización de un pistolete y un compresor. Lámina de agua Zona I-1B (Dique Príncipe de Asturias)	19/3/24	Professional Diving Technology	50,00
145	Ocupación de Lámina de Agua I-2B para la realización de las prácticas de supervivencia en la mar correspondientes al curso de Formación Básica en Seguridad Marítima - 200 m² - Puerto Local	30/10/24	Prevención de Incendios Seguridad Aplicada, S.L. (Previnsa)	200
19. Resto de zonas portuarias				
146	Ocupación de superficie para colocación de un Corner Reflector, en la parcela del Faro de Tazones para la monitorización remota de los deS.L.izamientos en la zona	30/6/22	GEA Asesoría Geológica S.COOP Astur	9,00
147	Instalación de sensor de cámara óptica y un sensor AIS en la terraza del Faro de Cabo Torres para el desarrollo del Proyecto "S.A.t Coast AI S.L.tions 4.0"	23/11/2022	Qualitas Artificial Intelligence and Science S.A.U.	0,08
148	Permiso para acceder al Faro de Lastres - rodaje Turismo Asturias	19/12/24	Distrito Federal Sociedad Limitada	0,00

## 3.2 Concesiones

Nº Designación		Fecha de autorización	Titular	Superficie m²
<b>1. Norte, Olano y Marcelino León</b>				
1	Concesión para la explotación de las instalaciones existentes para la carga y descarga de buques GLP en El Musel	30/10/24	Repsol Butano S.A.	4.011,00
<b>2. 1ª Alineación de Ribera</b>				
2	Modificación sustancial de la concesión consistente en Ampliación de superficie y revisión tráfico mínimo	28/6/24	DDR Vessels XXI S.L.	15.604,00
<b>3. 2ª y 3ª Alineación de Ribera</b>				
3	Concesión para ampliación de pantalán en la 3ª alineación del Puerto de El Musel para Amarre de embarcaciones destinadas a la inspección y vigilancia pesquera	30/10/24	Dirección General de Pesca del Principado de Asturias	105,00
4	Modificación no sustancial de la concesión consistente en la incorporación del local denominado L.AR.14.1.3 (14 m²) a la superficie concesional	30/10/24	Amarradores del Puerto de Gijón S.L.	185,50
<b>7. Servicios Logísticos</b>				
5	Ocupación del local L.TP.1.1.4 (104,30 m²) - Taller Electromecánico frente al Edificio de Oficinas de la APG en el Puerto con destino almacenamiento de maquinaria, herramientas y utillaje, así como la prestación de los servicios comerciales de: Puesta a disposición de grúas y medios mecánicos e inspección de contenedores en el Puerto de Gijón	19/3/24	Jesús Gil Servicios Logísticos S.L.	104,30
6	Concesión para adecuación de parcela para almacenamiento y mantenimiento de maquinaria y formación de operadores en el puerto de El Musel	28/6/24	GAM España Servicios de Maquinaria S.L.U.	1.358,05
7	Concesión administrativa para la construcción y explotación de Base Logística de aparcamiento de vehículos y grúas autopropulsadas para la prestación del servicio de puesta a disposición de medios mecánicos a terceros	28/6/24	Gruas Roxu, S.A.	3.809,00
8	Modificación no sustancial de la concesión para la ocupación de la "Nave Talleres" con destino al almacenamiento y entrega y recepción de mercancías con origen en la carga y/o descarga de buques en el Puerto de Gijón, consistente en la ampliación del plazo de ejecución de las obras a llevar a cabo	30/10/24	Bergé Marítima, S.L.	2.700,00

&gt; Continúa en la página siguiente

&gt; Viene de la página anterior

Nº Designación		Fecha de autorización	Titular	Superficie m²
9	Modificación no sustancial de la concesión para la ocupación de la "Nave Talleres" con destino al almacenamiento y entrega y recepción de mercancías con origen en la carga y/o descarga de buques en el Puerto de Gijón, consistente en recrecido de muro interior para condicionamiento de medidas de seguridad DCI	19/12/24	Bergé Marítima, S.L.	2.700,00
10	Modificación no sustancial de la concesión adminstrativa para la construcción y explotación de Base Logística de aparcamiento de vehículos y grúas autopropulsadas para la prestación del servicio de puesta a disposición de medios mecánicos a terceros consistente en la ampliación del plazo para la ejecución de las obras de la concesión	19/12/24	Gruas Roxu, S.A.	3.809,00
8. Rendiello				
11	Cambio de titularidad de la concesión para Toma de agua de mar para la refrigeración de la central térmica de Aboño de EDP España a Aboño Generaciones Eléctricas, S.L.	19/3/24	Aboño Generaciones Eléctricas, S.L.	11.639,00
12	Concesión para explotación de nave para cetárea de mariscos y toma de agua de mar	28/6/24	Manuel Angel Otamendi Busto	389,00
13	Extinción anticipada de la concesión para ocupación de local L.MR.9.1.4 A - Almacenes Arrastreros - 6ª Alineación Muelle del Rendiello con destino a Carpintería de Ribera, mantenimiento y reparación de embarcaciones, por jubilación y cese de negocio	30/10/24	Juan Jesús el Valle Alonso	56,37
14	Modificación no sustancial de la concesión para almacenamiento y distribución de productos petrolíferos consistente en la ejecución de obra de tendido de fibra óptica entre las instalaciones denominadas Musel 2 y Musel 3	19/12/24	Exolum Corporation, S.A.	85.494,41
9. La Figar Norte				
15	Modificación no sustancial de la concesión administrativa consistente en la instalación de una báscula mixta para camiones	19/3/24	TYC La Mata, S.L.	7.284,00
16	Cambio de titularidad de la concesión para la instalación de depósito para la gestión integral de contenedores marítimos Explanada de La Figar, así como la inclusión de los servicios comerciales a prestar en el Puerto de Gijón de: Entrega y recepción de mercancías e inspección de contenedores, TYC La Mata, S.L. a Gestión de Trincajes y Cargas Asturias, SL.L.	30/10/24	Gestión de Trincajes y Cargas Asturias, SL.L.	7.284,00
10. La Figar sur				
17	Modificación no sustancial de la concesión para ampliación de plazo de ejecución de las obras previstas en los tinglanos nº 1 y 2 de la Figar	19/3/24	Bergé Marítima, S.L.	12.000,00

&gt; Continúa en la página siguiente


> Viene de la página anterior

Nº Designación		Fecha de autorización	Titular	Superficie m²
18	Modificación no sustancial de la concesión para ampliación de plazo de ejecución de las obras previstas en los tinglanos nº 1 y 2 de la Figar	30/10/24	Bergé Marítima, S.L.	12.000,00
19	Autorización para la suscripción de préstamo hipotecario en la concesión para la construcción de la planta de engorde de lenguados en la explanada de la Figar	28/6/24	Aquacria Lafigal S.L.	13.679,65
20	Modificación sustancial de la concesión para la construcción de la planta de engorde de lenguados en la explanada de la Figar consistente en la ampliación del plazo de ejecución de las obras	19/12/24	Aquacria Lafigal S.L.	13.679,65
<b>11. Osa y Moliner</b>				
21	Concesión administrativa para planta de hidrocarburos existente en el muelle de la Osa para su uso como "Comercialización y almacenamiento de Hidrocarburos, Biocombustibles y Productos Químicos y explotación de estación de servicio"	28/6/24	Exolum Corporation, S.A.	45.267,80
22	Modificación sustancial de la concesión para terminal de contenedores en el muelle de la Osa consistente en la ampliación de 8.000 m² (fase 4)	19/12/24	APM Terminals Gijón, S.L.	55.000,00
23	Cesión parcial de la concesión para Venta, Reparación, mantenimiento e internaje de embarcaciones deportivas y de recreo, reparación, mantenimiento e instalación de equipos diésel y gasolina y electrónica naval y náutica deportiva, fabricación de embarcaciones y mantenimiento de vehículos eléctricos. Alquiler de parte de la planta inferior (100 m²) de la nave para recarga y mantenimiento de vehículos eléctricos.	19/12/24	Astur Sercomar, S.L.U.	1.004,00
<b>14. Puerto Local</b>				
24	Ocupación de superficie con Puesto de Terraza de Temporada nº 7 - 101,00 m² - C/ Rodríguez Sampedro - Enfrente del Espigón Central de Fomento - Puerto Local - Concurso Público para la selección de ofertas para el otorgamiento en régimen de concesión administrativa de instalación de puestos de terrazas de temporada en calle Claudio Alvargonzález y en paseo de la calle Rodríguez Sampedro - Renuncia a la concesión por incapacidad física del dueño de la concesión	19/3/24	Robles Alcalde, S.L.	101,00
25	Ocupación de superficie para la instalación de Puesto de Terraza de temporada nº 6, en la calle Claudio Alvargonzález a la altura de los números 14 y 16 (55,00 m²) - Puerto Local - Renuncia a la concesión por incapacidad física del dueño de la concesión	19/3/24	Pesalja, S.L.	55,00
26	Modificación no sustancial de la concesión consistente en la instalación de paneles solares en la cubierta de la nave	19/3/24	Astur Sercomar S.L.U.	1.004,00

> Continúa en la página siguiente

&gt; Viene de la página anterior

Nº Designación		Fecha de autorización	Titular	Superficie m²
27	Modificación no sustancial de la concesión consistente en cambio del pantalán A-3 de la dársena exterior o antepuerto e instalación de 2 módulos en el pantalán F-1 de la dársena de Fomento	19/3/24	Ute Marítimo Astur Favila S.L. - Nauplia Capital	27.778,09
28	Concesión administrativa para la instalación y explotación de la superficie existente en el testero del Espigón Central de Fomento como zona de varada de embarcaciones y desarrollo de actividades náutico-deportivas - 3.163 m².	28/6/24	Federación de Vela del Principado de Asturias	3.163,00
29	Cambio de titularidad de la concesión para gestión de los puestos de amarre del Puerto Deportivo de Gijón de la Ute Marítimo Astur Favila S.L. - Nauplia Capital a favor de la mercantil Nauplia Capital Gijón, S.L.	19/12/24	Nauplia Capital Gijón, S.L.	27.778,09
<b>15. Aboño norte</b>				
30	Modificación no sustancial de la concesión, consistente en el traslado de las casetas de oficinas a una nueva ubicación	19/3/24	Lissan Coal Company, S.A.	65.223,00
<b>16. Aboño sur</b>				
31	Concesión para planta de almacenamiento, clasificación y venta de carbones, antracitas, cok de petróleo, cok metalúrgico, etc.	28/6/24	Energy Fuel Asturias S.L.	13.860,00
32	Modificación no sustancial de la concesión administrativa para planta de almacenamiento, clasificación y venta de carbones, antracitas, cok de petróleo, cok metalúrgico, etc., consistente en ampliación de la superficie a ocupar y nueva ubicación de la maquinaria de cribado	30/10/24	Energy Fuel Asturias S.L.	14.572,00



# 4. Estadísticas de tráfico

4.1 Tráfico de pasaje .....	98
4.2 Buques.....	98
4.3 Mercancías .....	100
4.4 Tráfico interior .....	108
4.5 Avituallamientos .....	142
4.6 Pesca capturada .....	142
4.7 Tráfico de contenedores .....	144
4.8 Resumen general de tráfico marítimo .....	152
4.9 Tráfico terrestre .....	154





# 4.1 Tráfico de pasaje

## 4.1.1 Pasajeros

### 4.1.1.1 Pasajeros, número

	Cabotaje	Exterior	Total	Interior
En régimen de transporte				
Embarcados	-	-	0	-
Desembarcados	-	-	0	-
Total	-	-	0	-
De crucero				
Inicio de línea	-	-	28	-
Fin de línea	-	-	30	-
En tránsito	-	-	44.711	-
Total	-	-	44.769	-
De interior				
En régimen de transporte, embarcados	-	-	0	-
En régimen de transporte, desembarcados	-	-	0	-
Excursionistas	-	-	0	-
Total	-	-	0	-
Otros pasajeros				
	-	-	2.945	-
Total	-	-	2.945	-
Total			47.714	

### 4.1.1.2 Pasajeros de línea regular, número, puertos de origen y destino

	Cabotaje		Exterior		
Puerto de embarque y desembarque	Embarcados	Desembarcados	Embarcados	Desembarcados	Total
Total			0		

4.1.2 Automóviles en régimen pasaje. Número de unidades

Tipo de vehículo		Embarcados	Desembarcados	Total
Cabotaje				
Total			0	
Exterior				
Total			0	
Total			0	



## 4.2 Buques

### 4.2.1 Buques mercantes

#### 4.2.1.1 Distribución por tonelaje

	Hasta 3.000 G.T.	De 3.001 a 5.000 G.T.	De 5.001 a 10.000 G.T.	De 10.001 a 25.000 G.T.	De 25.001 a 50.000 G.T.	Más de 50.000 G.T.	Total
Españoles							
Número	16	42	41	1	0	7	107
G.T.	23.664	177.718	339.931	13.141	0	824.401	1.378.855
Extranjeros							
Número	236	92	268	154	203	68	1.021
G.T.	581.803	357.515	2.123.780	2.755.121	7.171.644	5.958.315	18.948.178
Total							
Número	252	134	309	155	203	75	1.128
G.T.	605.467	535.233	2.463.711	2.768.262	7.171.644	6.782.716	20.327.033
% sobre el total							
Número	22,34 %	11,88 %	27,39 %	13,74 %	18,00 %	6,65 %	100,00 %
G.T.	2,98 %	2,63 %	12,12 %	13,62 %	35,28 %	33,37 %	100,00 %



## 4.2.1.2 Distribución por bandera

Banderas	Número	G.T.
Alemania	2	43.825
Antigua y Barbuda	84	417.314
Bahamas	39	914.625
Barbados	29	99.549
Belgica	8	26.912
Bermudas	7	720.529
China	6	120.343
Chipre	99	649.675
Dinamarca	3	45.898
España	107	1.378.855
Filipinas	2	36.660
Finlandia	7	123.991
Francia	2	8.422
Gibraltar	2	4.470
Grecia	5	307.894
Guinea Bissau	1	6.352
Hong Kong	9	371.299
Irlanda	25	189.560
Isla de Man	5	353.759

Banderas	Número	G.T.
Islas Marshall	79	2.994.913
Italia	7	344.990
Letonia	8	24.113
Liberia	80	2.606.425
Lituania	3	11.473
Luxemburgo	4	14.326
Malta	63	1.619.527
Noruega	12	191.666
Países Bajos	106	416.084
Palau	1	5.052
Panamá	87	3.111.816
Portugal	194	1.854.164
Reino Unido	6	413.069
S. Vicente y Granadinas	2	4.051
Singapur	26	778.483
Suecia	4	37.491
Tailandia	2	59.057
Turquia	1	18.406
Vanuatu	1	1.995

Total	1.128	20.327.033
-------	-------	------------

4.2.1.3 Distribución por tipos de buques

Tipo de buque	Españoles		Extranjeros		Total	
	Número	G.T.	Número	G.T.	Número	G.T.
Graneleros líquidos						
Graneleros líquidos	7	824.401	99	2.495.019	106	3.319.420
Total	7	824.401	99	2.495.019	106	3.319.420
Graneleros sólidos						
Graneleros solidos	74	481.303	274	8.758.489	348	9.239.792
Total	74	481.303	274	8.758.489	348	9.239.792
Carga general						
Carga general	11	42.342	386	1.982.755	397	2.025.097
Transportes especializados	0	0	0	0	0	0
Total	11	42.342	386	1.982.755	397	2.025.097
Ro-Ro						
Ro-Ro mercancías	0	0	0	0	0	0
Ro-Ro mixtos	1	13.141	3	25.238	4	38.379
Ro-Ro pasaje	0	0	0	0	0	0
Total	1	13.141	3	25.238	4	38.379
Pasaje						
Pasaje crucero	0	0	38	2.095.132	38	2.095.132
Pasaje rápido	0	0	0	0	0	0
Pasaje otros buques	0	0	0	0	0	0
Total	0	0	38	2.095.132	38	2.095.132
Portacontenedores						
Portacontenedores	0	0	210	3.507.424	210	3.507.424
Total	0	0	210	3.507.424	210	3.507.424
Otros buques mercantes						
Pesqueros de altura congeladores	0	0	0	0	0	0
Otros buques	14	17.668	11	84.121	25	101.789
Total	14	17.668	11	84.121	25	101.789
Total	107	1.378.855	1.021	18.948.178	1.128	20.327.033





4.2.1.4 Distribución por tipos de buques y tipos de actividad

Tipo de buque	Sin incidencias		En reparación		En avituallamiento		
	Número	G.T.	Número	G.T.	Número	G.T.	
Graneleros líquidos							
Españoles	7	824.401	0	0	0	0	
Extranjeros	96	2.381.701	0	0	0	0	
Graneleros solidos							
Españoles	71	464.444	0	0	0	0	
Extranjeros	268	8.510.958	0	0	1	3.715	
Carga general							
Españoles	11	42.342	0	0	0	0	
Extranjeros	366	1.852.626	2	12.359	2	5.912	
Ro-Ro							
Españoles	0	0	0	0	0	0	
Extranjeros	2	20.942	0	0	0	0	
Solo de pasaje							
Españoles	0	0	0	0	0	0	
Extranjeros	0	0	0	0	0	0	
Cruceros							
Españoles	0	0	0	0	0	0	
Extranjeros	38	2.095.132	0	0	0	0	
Portacontenedores							
Españoles	0	0	0	0	0	0	
Extranjeros	210	3.507.424	0	0	0	0	
Otros buques mercantes							
Españoles	11	16.774	0	0	1	268	
Extranjeros	8	43.812	0	0	1	26.225	
Total	1.088	19.760.556	2	12.359	5	36.120	



En construcción		En desguace		Inactivo		Total	
Número	G.T.	Número	G.T.	Número	G.T.	Número	G.T.
0	0	0	0	0	0	7	824.401
0	0	0	0	3	113.318	99	2.495.019
0	0	0	0	3	16.859	74	481.303
0	0	0	0	5	243.816	274	8.758.489
0	0	0	0	0	0	11	42.342
0	0	0	0	16	111.858	386	1.982.755
1	13.141	0	0	0	0	1	13.141
0	0	0	0	1	4.296	3	25.238
0	0	0	0	0	0	0	0
0	0	0	0	0	0	0	0
0	0	0	0	0	0	0	0
0	0	0	0	0	0	38	2.095.132
0	0	0	0	0	0	0	0
0	0	0	0	0	0	210	3.507.424
1	44	1	582	0	0	14	17.668
2	14.084	0	0	0	0	11	84.121
4	27.269	1	582	28	490.147	1.128	20.327.033

4.2.2 Buques de guerra

	Espanoles	Extranjeros	Total
Número	7	1	8
G.T.	104.425	1.499	105.924

4.2.3 Embarcaciones de pesca fresca

Con base en el Puerto	Total
Número	17
G.T.	185

4.2.4 Embarcaciones de recreo

Número de atraques	Disponibles	Ocupados	Total
Puerto Deportivo de Gijón	216	383	599
Marina Yates	57	99	156

#### 4.2.5 Buques entrados desguace

	Hasta 3.000 G.T.	De 3.001 a 5.000 G.T.	De 5.001 a 10.000 G.T.	De 10.001 a 25.000 G.T.	De 25.001 a 50.000 G.T.	Más de 50.000 G.T.	Total
<b>Españoles</b>							
Número	3	0	0	0	0	0	3
G.T.	1.075	0	0	0	0	0	1.075
<b>Extranjeros</b>							
Número	3	0	0	0	0	0	3
G.T.	3.510	0	0	0	0	0	3.510
<b>Total</b>							
Número	6	0	0	0	0	0	6
G.T.	4.885	0	0	0	0	0	4.585

#### 4.2.6 Otras embarcaciones

Tipo	Número	G.T.
Buques de guerra	8	105.924
Pesqueros de altura	9	8.250
Remolcadores	19	14.171
Total	36	128.345

## 4.3 Mercancías, toneladas

### 4.3.1 Movidas por muelles y atraques del servicio

Cabotaje				
Mercancías	Embarcadas	Desembarcadas	Total	
Graneles líquidos				
Betún de petróleo y productos asfálticos	0	0	0	
Butano y propano	0	0	0	
Fuel-oil	0	0	0	
Gasoleo	0	0	0	
Gasolina	0	0	0	
Otros productos petrolíferos	0	0	0	
Resto de mercancías	0	0	0	
Total	0	0	0	
Graneles sólidos sin instalación especial				
Abonos	0	0	0	
Carbones	29.350	0	29.350	
Cemento y clinker	8.515	0	8.515	
Cereales	0	0	0	
Chatarra	0	0	0	
Coque	0	40.029	40.029	
Mineral de hierro	0	44.391	44.391	
Piensos y forrajes	0	0	0	
Productos químicos	0	0	0	
Resto de mercancías	0	0	0	
Resto de minerales	0	12.000	12.000	
Total	37.865	96.420	134.285	
Graneles sólidos con instalación especial				
Carbones	0	0	0	
Cemento y clinker	0	0	0	
Cereales	0	0	0	
Mineral de hierro	0	0	0	
Mineral de hierro pelletizado	0	0	0	
Resto de minerales	0	0	0	
Total	0	0	0	

[illegible]

> Continúa en la página siguiente

> Viene de la página anterior

		Cabotaje		
Mercancías	Embarcadas	Desembarcadas	Total	
Mercancía general				
Abonos	0	0	0	
Alambron	0	0	0	
Caldereria pesada	258	0	258	
Carbones	0	0	0	
Carril	0	0	0	
Cemento y clinker	0	0	0	
Cereales	0	0	0	
Chapa de acero	0	0	0	
Chatarra	0	0	0	
Coque	0	0	0	
Escaleras mecánicas/pasarelas	0	0	0	
Fuel-oil	0	0	0	
Maderas	0	0	0	
Mineral de hierro	0	0	0	
Otros productos petrolíferos	0	0	0	
Otros productos siderúrgicos	0	0	0	
Papel y pasta	0	0	0	
Perfiles de acero	0	0	0	
Pensos y forrajes	0	0	0	
Plataformas, cab tractoras, camiones car	0	0	0	
Productos químicos	0	0	0	
Resto de mercancías	0	0	0	
Resto de minerales	0	0	0	
Vehículos	0	0	0	
Total	258	0	258	
Total	38.124	96.420	134.543	

No se incluyen los transbordos

Exterior			Total		
Embarcadas	Desembarcadas	Total	Embarcadas	Desembarcadas	Total
0	0	0	0	0	0
0	0	0	0	0	0
44.009	935	44.944	44.267	935	45.202
0	0	0	0	0	0
719	0	719	719	0	719
0	0	0	0	0	0
0	0	0	0	0	0
2.287	338.621	340.908	2.287	338.621	340.908
0	0	0	0	0	0
0	0	0	0	0	0
1.113	0	1.113	1.113	0	1.113
0	0	0	0	0	0
0	0	0	0	0	0
0	0	0	0	0	0
0	0	0	0	0	0
799	0	799	799	0	799
0	0	0	0	0	0
1.279	0	1.279	1.279	0	1.279
0	0	0	0	0	0
0	0	0	0	0	0
0	0	0	0	0	0
18.210	4.086	22.296	18.210	4.086	22.296
0	0	0	0	0	0
0	0	0	0	0	0
68.416	343.642	412.058	68.675	343.642	412.317
1.652.363	1.508.630	3.160.994	1.690.487	1.605.050	3.295.537

4.3.2 Movidas por muelles y atraques de particulares

Mercancías	Cabotaje			
	Embarcadas	Desembarcadas	Total	
Graneles líquidos				
Betún de petróleo y productos asfálticos	0	73.034	73.034	
Butano y propano	4.877	0	4.877	
Fuel-oil	0	0	0	
Gasoleo	0	171.165	171.165	
Gasolina	0	20.591	20.591	
Otros productos petrolíferos	33.746	0	33.746	
Resto de mercancías	0	0	0	
Total	38.624	264.789	303.413	
Graneles sólidos sin instalación especial				
Abonos	0	0	0	
Carbones	0	0	0	
Cemento y clinker	0	0	0	
Cereales	0	0	0	
Chatarra	0	0	0	
Coque	0	0	0	
Mineral de hierro	0	0	0	
Piensos y forrajes	0	0	0	
Productos químicos	0	0	0	
Resto de mercancías	0	0	0	
Resto de minerales	0	0	0	
Total	0	0	0	
Graneles sólidos con instalación especial				
Carbones	0	0	0	
Cemento y clinker	464.823	0	464.823	
Cereales	0	0	0	
Mineral de hierro	0	0	0	
Mineral de hierro pelletizado	0	0	0	
Resto de minerales	0	0	0	
Total	464.823	0	464.823	



Exterior			Total		
Embarcadas	Desembarcadas	Total	Embarcadas	Desembarcadas	Total
0	5.540	5.540	0	78.573	78.573
40.086	65.834	105.920	44.964	65.834	110.798
482	0	482	482	0	482
305	326.157	326.462	305	497.322	497.627
0	86.996	86.996	0	107.587	107.587
73.539	833.579	907.118	107.286	833.579	940.864
0	0	0	0	0	0
114.413	1.318.106	1.432.518	153.036	1.582.895	1.735.932
0	0	0	0	0	0
0	0	0	0	0	0
0	0	0	0	0	0
0	0	0	0	0	0
0	0	0	0	0	0
0	0	0	0	0	0
0	0	0	0	0	0
0	6.305	6.305	0	6.305	6.305
0	0	0	0	0	0
0	0	0	0	0	0
0	0	0	0	0	0
0	6.305	6.305	0	6.305	6.305
0	2.606.385	2.606.385	0	2.606.385	2.606.385
544.440	0	544.440	1.009.263	0	1.009.263
11.110	358.399	369.509	11.110	358.399	369.509
0	3.232.997	3.232.997	0	3.232.997	3.232.997
0	1.429.261	1.429.261	0	1.429.261	1.429.261
543.582	0	543.582	543.582	0	543.582
1.099.132	7.627.042	8.726.174	1.563.955	7.627.042	9.190.997

&gt; Continúa en la página siguiente

> Viene de la página anterior

Mercancías	Cabotaje			Total
	Embarcadas	Desembarcadas		
Mercancía general				
Abonos	0	0	0	
Alambron	0	0	0	
Caldereria pesada	1.091	0	1.091	
Carbones	0	0	0	
Carril	0	0	0	
Cemento y clinker	77	0	77	
Cereales	13	0	13	
Chapa de acero	2.692	0	2.692	
Chatarra	0	0	0	
Coque	0	0	0	
Escaleras mecánicas/pasarelas	34	0	34	
Fuel-oil	0	0	0	
Maderas	113	0	113	
Mineral de hierro	0	0	0	
Otros productos petrolíferos	0	23	23	
Otros productos siderúrgicos	433	0	433	
Papel y pasta	276	0	276	
Perfiles de acero	343	0	343	
Piensos y forrajes	1.009	311	1.321	
Plataformas, cab tractoras, camiones car	0	0	0	
Productos químicos	1.029	46	1.076	
Resto de mercancías	10.109	11.659	21.768	
Resto de minerales	5	93	99	
Vehículos	56	4	60	
Total	17.280	12.137	29.417	
Total	520.727	276.926	797.653	

No se incluyen los transbordos

Exterior			Total		
Embarcadas	Desembarcadas	Total	Embarcadas	Desembarcadas	Total
1.572	999	2.571	1.572	999	2.571
45.852	1.268	47.121	45.852	1.268	47.121
34.793	10.604	45.397	35.884	10.604	46.488
24.400	1.122	25.522	24.400	1.122	25.522
70.011	1.625	71.635	70.011	1.625	71.635
3.322	0	3.322	3.398	0	3.398
0	1.002	1.002	13	1.002	1.015
245.300	45	245.345	247.992	45	248.037
899	0	899	899	0	899
0	387	387	0	387	387
5.641	1.103	6.744	5.675	1.103	6.778
18	0	18	18	0	18
114	1.420	1.534	227	1.420	1.647
0	0	0	0	0	0
5.631	0	5.631	5.631	23	5.653
2.944	74.994	77.939	3.377	74.994	78.371
585	3.561	4.146	862	3.561	4.423
2.585	3.233	5.818	2.927	3.233	6.160
365	75.090	75.456	1.375	75.402	76.776
11	65	76	11	65	76
64.249	24.132	88.380	65.278	24.178	89.456
380.047	152.635	532.682	390.156	164.294	554.450
28.323	84.962	113.285	28.328	85.055	113.383
419	3.559	3.978	475	3.563	4.038
917.081	441.804	1.358.885	934.361	453.941	1.388.302
2.130.626	9.393.256	11.523.882	2.651.353	9.670.183	12.321.536

### 4.3.3 Mercancías embarcadas y desembarcadas en el año

Cabotaje				
Mercancías	Embarcadas	Desembarcadas	Total	
Graneles líquidos				
Betún de petróleo y productos asfálticos	0	73.034	73.034	
Butano y propano	4.877	0	4.877	
Fuel-oil	0	0	0	
Gasoleo	0	171.165	171.165	
Gasolina	0	20.591	20.591	
Otros productos petrolíferos	33.746	0	33.746	
Resto de mercancías	0	0	0	
Total	38.624	264.789	303.413	
Graneles sólidos sin instalación especial				
Abonos	0	0	0	
Carbones	29.350	0	29.350	
Cemento y clinker	8.515	0	8.515	
Cereales	0	0	0	
Chatarra	0	0	0	
Coque	0	40.029	40.029	
Mineral de hierro	0	44.391	44.391	
Piensos y forrajes	0	0	0	
Productos químicos	0	0	0	
Resto de mercancías	0	0	0	
Resto de minerales	0	12.000	12.000	
Total	37.865	96.420	134.285	
Graneles sólidos con instalación especial				
Carbones	0	0	0	
Cemento y clinker	464.823	0	464.823	
Cereales	0	0	0	
Mineral de hierro	0	0	0	
Mineral de hierro pelletizado	0	0	0	
Resto de minerales	0	0	0	
Total	464.823	0	464.823	

Exterior			Total		
Embarcadas	Desembarcadas	Total	Embarcadas	Desembarcadas	Total
0	5.540	5.540	0	78.573	78.573
40.086	65.834	105.920	44.964	65.834	110.798
482	0	482	482	0	482
305	326.157	326.462	305	497.322	497.627
0	86.996	86.996	0	107.587	107.587
73.539	833.579	907.118	107.286	833.579	940.864
0	0	0	0	0	0
114.413	1.318.106	1.432.518	153.036	1.582.895	1.735.932
0	23.464	23.464	0	23.464	23.464
711.935	788.086	1.500.021	741.285	788.086	1.529.371
10.184	0	10.184	18.699	0	18.699
0	0	0	0	0	0
0	80.271	80.271	0	80.271	80.271
390	19.204	19.594	390	59.232	59.622
0	56.288	56.288	0	100.679	100.679
0	22.197	22.197	0	22.197	22.197
0	0	0	0	0	0
0	7.482	7.482	0	7.482	7.482
861.438	174.302	1.035.740	861.438	186.302	1.047.740
1.583.947	1.171.293	2.755.240	1.621.812	1.267.713	2.889.524
0	2.606.385	2.606.385	0	2.606.385	2.606.385
544.440	0	544.440	1.009.263	0	1.009.263
11.110	358.399	369.509	11.110	358.399	369.509
0	3.232.997	3.232.997	0	3.232.997	3.232.997
0	1.429.261	1.429.261	0	1.429.261	1.429.261
543.582	0	543.582	543.582	0	543.582
1.099.132	7.627.042	8.726.174	1.563.955	7.627.042	9.190.997

&gt; Continúa en la página siguiente

> Viene de la página anterior

Mercancías	Cabotaje			Total
	Embarcadas	Desembarcadas		
Mercancía general				
Abonos	0	0	0	
Alambron	0	0	0	
Caldereria pesada	1.349	0	1.349	
Carbones	0	0	0	
Carril	0	0	0	
Cemento y clinker	77	0	77	
Cereales	13	0	13	
Chapa de acero	2.692	0	2.692	
Chatarra	0	0	0	
Coque	0	0	0	
Escaleras mecánicas/pasarelas	34	0	34	
Fuel-oil	0	0	0	
Maderas	113	0	113	
Mineral de hierro	0	0	0	
Otros productos petrolíferos	0	23	23	
Otros productos siderúrgicos	433	0	433	
Papel y pasta	276	0	276	
Perfiles de acero	343	0	343	
Piensos y forrajes	1.009	311	1.321	
Plataformas, cab tractoras, camiones car	0	0	0	
Productos químicos	1.029	46	1.076	
Resto de mercancías	10.109	11.659	21.768	
Resto de minerales	5	93	99	
Vehículos	56	4	60	
Total	17.539	12.137	29.675	
Total	558.851	373.346	932.197	

No se incluyen los transbordos

Exterior			Total		
Embarcadas	Desembarcadas	Total	Embarcadas	Desembarcadas	Total
1.572	999	2.571	1.572	999	2.571
45.852	1.268	47.121	45.852	1.268	47.121
78.802	11.539	90.341	80.151	11.539	91.690
24.400	1.122	25.522	24.400	1.122	25.522
70.730	1.625	72.354	70.730	1.625	72.354
3.322	0	3.322	3.398	0	3.398
0	1.002	1.002	13	1.002	1.015
247.587	338.666	586.253	250.279	338.666	588.945
899	0	899	899	0	899
0	387	387	0	387	387
6.754	1.103	7.857	6.788	1.103	7.891
18	0	18	18	0	18
114	1.420	1.534	227	1.420	1.647
0	0	0	0	0	0
5.631	0	5.631	5.631	23	5.653
3.744	74.994	78.738	4.176	74.994	79.171
585	3.561	4.146	862	3.561	4.423
3.863	3.233	7.096	4.206	3.233	7.439
365	75.090	75.456	1.375	75.402	76.776
11	65	76	11	65	76
64.249	24.132	88.380	65.278	24.178	89.456
398.257	156.721	554.978	408.367	168.380	576.746
28.323	84.962	113.285	28.328	85.055	113.383
419	3.559	3.978	475	3.563	4.038
985.497	785.446	1.770.944	1.003.036	797.583	1.800.619
3.782.989	10.901.887	14.684.876	4.341.840	11.275.232	15.617.072

4.3.4 Mercancías por países

Banderas	Desem- barcadas	Embar- cadas	Total
Albania	0	93	93
Alemania	72.351	1.600	73.951
Angola	25	155	180
Arabia Saudi	37.562	33.988	71.550
Argelia	1.232	424	1.656
Argentina	21.317	72.622	93.939
Aruba	0	38	38
Australia	1.138.314	1.006	1.139.321
Bangladesh	97	1.471	1.569
Barbados	0	61	61
Baréin	4.214	283	4.498
Belgica	98.302	138.884	237.186
Birmania (Myanmar)	823	106	928
Brasil	1.347.633	194.675	1.542.307
Bulgaria	45.025	2.544	47.568
Cabo Verde	0	40	40
Camerún	27	3.800	3.826
Canadá	2.891.254	4.505	2.895.758
Chile	774	38.999	39.772
China	178.657	112.242	290.898
Chipre	31	159	190
Colombia	831.828	3.700	835.528
Congo	0	41	41
Costa de Marfil	4.407	1.359	5.766
Costa Rica	586	1.136	1.722
Croacia	0	34.002	34.002
Cuba	0	108	108
Curaçao	0	21	21
Desconocido	2.717	2.830	5.547
Dinamarca	875	47.213	48.088
Djibouti	0	513	513

Banderas	Desem- barcadas	Embar- cadas	Total
E.E.U.U.	2.146.550	52.766	2.199.315
Ecuador	73	2.263	2.335
Egipto	14.939	117.044	131.983
El Salvador	0	756	756
Emiratos Árabes Unidos	454	34.302	34.756
España	377.285	559.144	936.429
Estonia	28.557	5.323	33.880
Filipinas	110	2.294	2.404
Finlandia	1.221	165.592	166.814
Francia	98.104	382.764	480.868
Gabón	52	769	822
Gambia	0	402	402
Georgia	0	56	56
Ghana	0	3.031	3.031
Grecia	349	27.873	28.222
Guadalupe	0	215	215
Guatemala	115	1.949	2.063
Guinea Conakry	0	229	229
Guinea Ecuatorial	9.883	108	9.991
Guyana	16.703	88	16.791
Guyana Francesa	0	904	904
Haiti	41	0	41
Honduras	383	706	1.089
Hong Kong	11	737	748
India	5.818	18.090	23.908
Indonesia	54.260	10.785	65.045
Irlanda	44	312.048	312.093
Islandia	0	37.618	37.618
Israel	300	3.379	3.680
Italia	21.539	70.660	92.198
Jamaica	0	870	870

> Continúa en la página siguiente

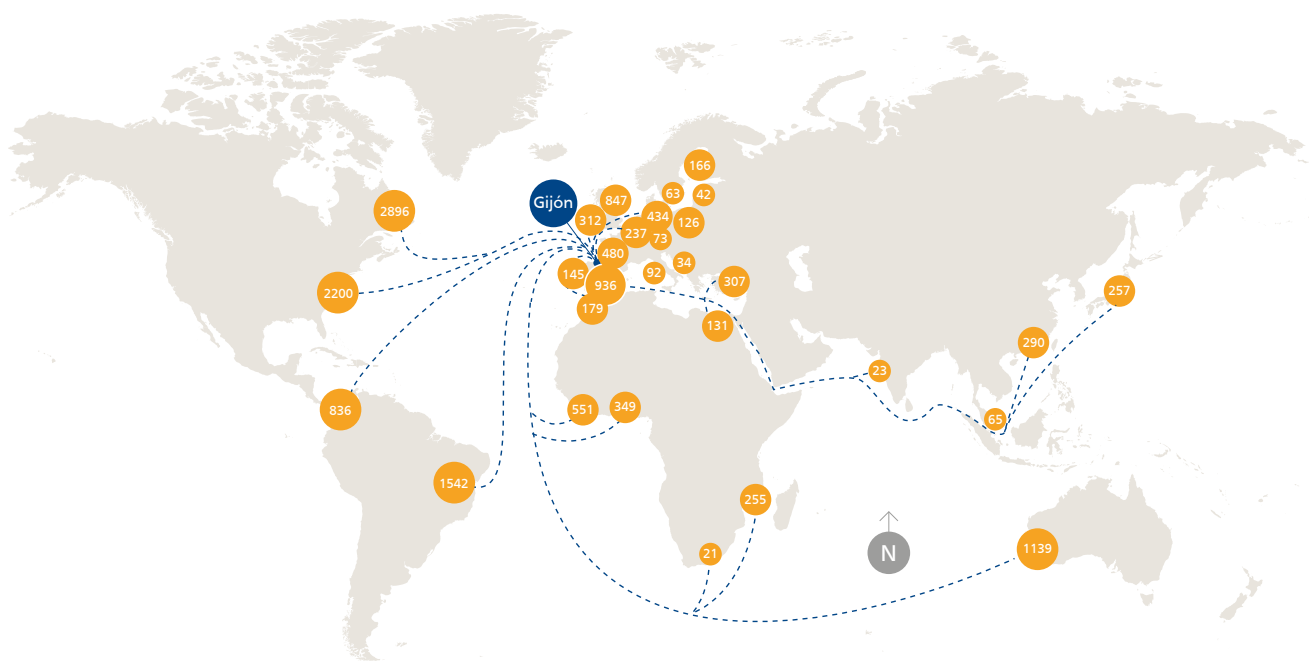


&gt; Viene de la página anterior

Banderas	Desembarcadas	Embarcadas	Total
Japón	247.407	10.495	257.902
Jordania	0	779	779
Kazajistán	59.163	0	59.163
Kenia	4.744	790	5.534
Kuwait	0	342	342
Letonia	40.366	2.026	42.391
Líbano	0	856	856
Liberia	549.040	1.905	550.945
Libia	0	1.183	1.183
Lituania	11.935	10.291	22.226
Madagascar	391	110	501
Malasia	410	11.716	12.125
Maldivas	0	159	159
Malta	10	5	15
Marruecos	17.845	161.518	179.363
Mauricio	5.940	103	6.044
Mauritania	0	378	378
México	100.593	32.330	132.923
Mozambique	45	210	255
Namibia	0	7	7
Nicaragua	78	158	236
Nigeria	10.001	1.880	11.881
Noruega	14.303	4.482	18.784
Nueva Caledonia	0	104	104
Nueva Zelanda	195	31	226
Omán	0	3.276	3.276
Países Bajos	204.653	229.189	433.842
Pakistan	83	8.173	8.256
Panamá	66	2.873	2.938
Paraguay	1.060	222	1.282
Perú	13.163	6.742	19.905
Polinesia Francesa	0	160	160

Banderas	Desembarcadas	Embarcadas	Total
Polonia	110.816	15.622	126.438
Portugal	93.904	51.229	145.134
Puerto Rico	24	6.039	6.064
Qatar	170	3.138	3.309
Reino Unido	68.775	778.649	847.424
República de Corea	5.972	12.942	18.913
República Dominicana	73	31.664	31.737
Reunión	5.502	1.281	6.783
Rumania	12.367	8.085	20.452
Rusia	272	0	272
San Marino	0	466	466
Santa Lucía	0	50	50
Senegal	0	1.377	1.377
Singapur	524	101.403	101.927
Sri Lanka	34	1.040	1.074
Sudafrica	12.142	8.648	20.790
Sudan	0	36	36
Suecia	16.035	47.187	63.221
Surinam	47	3.929	3.976
Tailandia	1.582	21.737	23.320
Taiwan	447	2.311	2.758
Tanzania	0	839	839
Togo	0	349	349
Trinidad y Tobago	0	78	78
Túnez	2.989	2.134	5.122
Turquía	135.406	172.289	307.695
Uruguay	33.405	577	33.982
Venezuela	32.163	268	32.431
Vietnam	6.254	64.596	70.850
Total	11.275.232	4.341.840	15.617.072

2024 Tráfico marítimo (miles de toneladas)



4.3.5 Mercancías transbordadas

Sin movimiento.

### 4.3.6 Tráfico roll-on/roll-off

#### 4.3.6.1 Resumen del tráfico roll-on/roll-off

	Cabotaje	Exterior	Total
<b>Embarcadas</b>			
En contenedores / By containers	0	0	0
En otros medios / By other means	0	0	0
<b>Total</b>	<b>0</b>	<b>0</b>	<b>0</b>
<b>Desembarcadas</b>			
En contenedores / By containers	0	0	0
En otros medios / By other means	0	0	0
<b>Total</b>	<b>0</b>	<b>0</b>	<b>0</b>
<b>Embarcadas más desembarcadas</b>			
En contenedores / By containers	0	0	0
En otros medios / By other means	0	0	0
<b>Total</b>	<b>0</b>	<b>0</b>	<b>0</b>

4.3.6.2 Unidades de transporte intermodal (UTI) roll-on/roll-off

Mercancías	Cabotaje			Total
	Embarcadas	Desembarcadas		
Acompañado				
Camión articulado	0	0	0	
Camión rígido	0	0	0	
Tren de carretera	0	0	0	
Total	0	0	0	
No acompañado				
Remolques, semirremolques y plataformas	0	0	0	
Total	0	0	0	
Resto				
Cabeza Tractora	0	0	0	
Furgón	0	0	0	
Roll tráiler y otros equipos	0	0	0	
Total	0	0	0	
Total	0	0	0	

4.3.6.2 Unidades de automóviles en régimen de mercancía

Mercancías	Cabotaje			Total
	Embarcadas	Desembarcadas		
Autobuses	0	0	0	
Turismos (matriculados y sin matricular)	0	0	0	
Camiones	0	0	0	
Vehículos especiales	0	0	0	
Motocicletas (incl. los ciclomotores)	0	0	0	
Total	0	0	0	
Total	0	0	0	

Exterior			Total		
Embarcadas	Desembarcadas	Total	Embarcadas	Desembarcadas	Total
0	0	0	0	0	0
0	0	0	0	0	0
0	0	0	0	0	0
0	0	0	0	0	0
0	0	0	0	0	0
0	0	0	0	0	0
0	0	0	0	0	0
0	0	0	0	0	0
0	0	0	0	0	0
0	0	0	0	0	0
0	0	0	0	0	0

Exterior			Total		
Embarcadas	Desembarcadas	Total	Embarcadas	Desembarcadas	Total
0	0	0	0	0	0
0	0	0	0	0	0
0	0	0	0	0	0
0	0	0	0	0	0
0	0	0	0	0	0
0	0	0	0	0	0
0	0	0	0	0	0

4.3.7 Clasificación de mercancías

4.3.7.1 Clasificación según naturaleza

Mercancías		Cabotaje		
		Embarcadas	Desembarcadas	Total
Energético				
1	Petróleo crudo	0	0	0
2	Fuel-oil	0	0	0
3	Gas-oil	0	171.165	171.165
4	Gasolina	0	20.591	20.591
6	Otros productos petrolíferos	0	23	23
7	Gases energéticos del petróleo	4.877	0	4.877
12	Carbones y coque de petróleo	29.350	40.029	69.379
35	Gas natural y otros gases	33.746	0	33.746
51	Biocombustibles	0	0	0
Total		67.974	231.807	299.781
Siderometalúrgico				
8	Mineral de hierro	0	44.391	44.391
10	Otros minerales y residuos metálicos	0	0	0
11	Chatarras de hierro	0	0	0
13	Productos siderúrgicos	3.468	0	3.468
36	Otros productos metalúrgicos	4	25	29
Total		3.472	44.416	47.888
Minerales no metálicos				
25	Sal común	0	0	0
52	Otros minerales no metálicos	0	12.088	12.088
Total		0	12.088	12.088
Abonos				
14	Fosfatos	0	0	0
15	Potasas	0	0	0
16	Abonos naturales y artificiales	0	0	0
Total		0	0	0
Químicos				
17	Productos químicos	1.029	46	1.076
Total		1.029	46	1.076

Exterior			Total		
Embarcadas	Desembarcadas	Total	Embarcadas	Desembarcadas	Total
0	0	0	0	0	0
500	0	500	500	0	500
305	326.157	326.462	305	497.322	497.627
0	86.996	86.996	0	107.587	107.587
5.640	0	5.640	5.640	23	5.663
40.086	65.834	105.920	44.964	65.834	110.798
736.725	3.414.109	4.150.834	766.075	3.454.138	4.220.213
73.530	833.579	907.109	107.277	833.579	940.855
25	426	452	25	426	452
856.811	4.727.101	5.583.912	924.785	4.958.908	5.883.693
0	4.718.547	4.718.547	0	4.762.938	4.762.938
23.892	74.728	98.620	23.892	74.728	98.620
899	80.271	81.170	899	80.271	81.170
371.493	419.773	791.267	374.961	419.773	794.735
246.225	15.574	261.799	246.229	15.599	261.828
642.510	5.308.892	5.951.402	645.982	5.353.308	5.999.290
0	25	25	0	25	25
1.408.460	170.261	1.578.721	1.408.460	182.349	1.590.809
1.408.460	170.286	1.578.746	1.408.460	182.374	1.590.835
0	0	0	0	0	0
0	0	0	0	0	0
1.572	25.537	27.110	1.572	25.537	27.110
1.572	25.537	27.110	1.572	25.537	27.110
64.240	23.686	87.927	65.270	23.733	89.002
64.240	23.686	87.927	65.270	23.733	89.002

&gt; Continúa en la página siguiente

> Viene de la página anterior

Cabotaje				
Mercancías	Embarcadas	Desembarcadas	Total	
Materiales de construcción				
5    Asfalto	0	73.034	73.034	
18   Cemento y clinker	473.415	0	473.415	
20   Materiales de construcción elaborados	1.814	5	1.820	
Total	475.229	73.039	548.268	
Agro-Ganadero y limentario				
21   Cereales y sus harinas	13	0	13	
22   Habas de soja	0	0	0	
23   Frutas, hortalizas y legumbres	880	0	880	
24   Vinos,bebidas, alcoholes y derivados	1.049	23	1.072	
27   Conservas	269	0	269	
28   Tabaco,cacao,café y especias	284	44	328	
29   Aceites y grasas	0	0	0	
30   Otros productos alimenticios	805	18	822	
33   Pescados congelados y refrigerados	0	0	0	
37   Pienso y forrajes	129	311	441	
Total	3.428	396	3.824	
Otras mercancías				
19   Maderas y corcho	113	0	113	
26   Papel y pasta	276	0	276	
31   Maquinaria, herramientas y repuestos	516	15	531	
34   Resto mercancías	1.543	4.469	6.012	
Total	2.448	4.484	6.932	
Vehículos y elementos de transporte				
32   Vehículos y sus piezas	57	4	62	
38   Tara Equipamiento (Ro-Ro)	0	0	0	
39   Tara contenedores	5.213	7.065	12.278	
Total	5.270	7.069	12.339	
Total	558.851	373.346	932.197	

En este cuadro NO se incluyen los avituallamientos, pesca fresca, tráfico interior, transbordo, tránsito terrestre y control aduanero.



Exterior			Total		
Embarcadas	Desembarcadas	Total	Embarcadas	Desembarcadas	Total
0	5.540	5.540	0	78.573	78.573
557.945	0	557.945	1.031.360	0	1.031.360
99.589	38.128	137.716	101.403	38.133	139.536
657.534	43.667	701.201	1.132.763	116.706	1.249.469
11.110	359.400	370.511	11.124	359.400	370.524
0	0	0	0	0	0
194	74.699	74.893	1.074	74.699	75.773
11.570	94	11.664	12.619	116	12.735
3.341	276	3.617	3.610	276	3.885
1.166	10.683	11.849	1.450	10.727	12.177
0	0	0	0	0	0
9.460	11.477	20.937	10.265	11.494	21.759
8	55	63	8	55	63
209	23.022	23.231	338	23.333	23.672
37.059	479.706	516.764	40.487	480.101	520.588
114	1.420	1.534	227	1.420	1.647
585	3.561	4.146	862	3.561	4.423
25.928	19.399	45.327	26.444	19.414	45.857
17.338	27.198	44.536	18.881	31.667	50.548
43.965	51.578	95.543	46.413	56.062	102.475
437	3.634	4.071	494	3.638	4.133
0	0	0	0	0	0
70.400	67.799	138.200	75.613	74.864	150.477
70.838	71.433	142.271	76.108	78.503	154.610
3.782.989	10.901.887	14.684.875	4.341.840	11.275.232	15.617.072

4.3.7.2 Mercancías según naturaleza y presentación

Mercancías		Graneles líquidos			Graneles sólidos		
		Total mercancía general			Total mercancía general		
		Embarca- das	Desem- barcadas	Total	Embarca- das	Desem- barcadas	Total
Energético							
1	Petróleo crudo	0	0	0	0	0	0
2	Fuel-oil	482	0	482	0	0	0
3	Gas-oil	305	497.322	497.627	0	0	0
4	Gasolina	0	107.587	107.587	0	0	0
6	Otros productos petrolíferos	9	0	9	0	0	0
7	Gases energéticos del petróleo	44.964	65.834	110.798	0	0	0
12	Carbones y coque de petróleo	0	0	0	741.675	3.453.703	4.195.378
35	Gas natural y otros gases	107.277	833.579	940.855	0	0	0
51	Biocombustibles	0	0	0	0	0	0
Total		153.036	1.504.322	1.657.358	741.675	3.453.703	4.195.378
Siderometalúrgico							
8	Mineral de hierro	0	0	0	0	4.762.938	4.762.938
10	Otros minerales y residuos metálicos	0	0	0	0	16.703	16.703
11	Chatarras de hierro	0	0	0	0	80.271	80.271
13	Productos siderúrgicos	0	0	0	0	0	0
36	Otros productos metalúrgicos	0	0	0	0	0	0
Total		0	0	0	0	4.859.911	4.859.911
Minerales no metálicos							
25	Sal común	0	0	0	0	0	0
52	Otros minerales no metálicos	0	0	0	1.405.020	155.348	1.560.368
Total		0	0	0	1.405.020	155.348	1.560.368
Abonos							
14	Fosfatos	0	0	0	0	0	0
15	Potasas	0	0	0	0	0	0
16	Abonos naturales y artificiales	0	0	0	0	23.464	23.464
Total		0	0	0	0	23.464	23.464
Químicos							
17	Productos químicos	0	0	0	0	0	0
Total		0	0	0	0	0	0

Mercancía general									Total		
Mercancía general en contenedores			Mercancía general convencional			Total mercancía general			Total mercancía		
Embar- cadas	Desem- barcadas	Total	Embar- cadas	Desem- barcadas	Total	Embar- cadas	Desem- barcadas	Total	Embar- cadas	Desem- barcadas	Total
0	0	0	0	0	0	0	0	0	0	0	0
18	0	18	0	0	0	18	0	18	500	0	500
0	0	0	0	0	0	0	0	0	305	497.322	497.627
0	0	0	0	0	0	0	0	0	0	107.587	107.587
5.631	23	5.653	0	0	0	5.631	23	5.653	5.640	23	5.663
0	0	0	0	0	0	0	0	0	44.964	65.834	110.798
24.400	435	24.835	0	0	0	24.400	435	24.835	766.075	3.454.138	4.220.213
0	0	0	0	0	0	0	0	0	107.277	833.579	940.855
25	426	452	0	0	0	25	426	452	25	426	452
30.074	884	30.957	0	0	0	30.074	884	30.957	924.785	4.958.908	5.883.693
0	0	0	0	0	0	0	0	0	0	4.762.938	4.762.938
23.892	58.024	81.917	0	0	0	23.892	58.024	81.917	23.892	74.728	98.620
899	0	899	0	0	0	899	0	899	899	80.271	81.170
58.487	16.328	74.815	316.474	403.445	719.920	374.961	419.773	794.735	374.961	419.773	794.735
241.658	15.599	257.256	4.571	0	4.571	246.229	15.599	261.828	246.229	15.599	261.828
324.936	89.951	414.887	321.046	403.445	724.491	645.982	493.397	1.139.378	645.982	5.353.308	5.999.290
0	25	25	0	0	0	0	25	25	0	25	25
3.440	27.001	30.441	0	0	0	3.440	27.001	30.441	1.408.460	182.349	1.590.809
3.440	27.026	30.466	0	0	0	3.440	27.026	30.466	1.408.460	182.374	1.590.835
0	0	0	0	0	0	0	0	0	0	0	0
0	0	0	0	0	0	0	0	0	0	0	0
1.572	2.073	3.646	0	0	0	1.572	2.073	3.646	1.572	25.537	27.110
1.572	2.073	3.646	0	0	0	1.572	2.073	3.646	1.572	25.537	27.110
65.270	23.733	89.002	0	0	0	65.270	23.733	89.002	65.270	23.733	89.002
65.270	23.733	89.002	0	0	0	65.270	23.733	89.002	65.270	23.733	89.002

&gt; Continúa en la página siguiente

> Viene de la página anterior

Mercancías		Graneles líquidos			Graneles sólidos		
		Total mercancía general			Total mercancía general		
		Embarca- das	Desem- barcadas	Total	Embarca- das	Desem- barcadas	Total
Materiales de construcción							
5	Asfalto	0	78.573	78.573	0	0	0
18	Cemento y clinker	0	0	0	1.027.962	0	1.027.962
20	Materiales de construcción elaborados	0	0	0	0	14.250	14.250
Total		0	78.573	78.573	1.027.962	14.250	1.042.212
Agro-Ganadero y alimentario							
21	Cereales y sus harinas	0	0	0	11.110	358.399	369.509
22	Habas de soja	0	0	0	0	0	0
23	Frutas, hortalizas y legumbres	0	0	0	0	0	0
24	Vinos,bebidas, alcoholes y derivados	0	0	0	0	0	0
27	Conservas	0	0	0	0	0	0
28	Tabaco,cacao,café y especias	0	0	0	0	0	0
29	Aceites y grasas	0	0	0	0	0	0
30	Otros productos alimenticios	0	0	0	0	0	0
33	Pescados congelados y refrigerados	0	0	0	0	0	0
37	Pienso y forrajes	0	0	0	0	22.197	22.197
Total		0	0	0	11.110	380.596	391.706
Otras mercancías							
19	Maderas y corcho	0	0	0	0	0	0
26	Papel y pasta	0	0	0	0	0	0
31	Maquinaria, herramientas y repuestos	0	0	0	0	0	0
34	Resto mercancías	0	0	0	0	7.482	7.482
Total		0	0	0	0	7.482	7.482
Vehículos y elementos de transporte							
32	Vehículos y sus piezas	0	0	0	0	0	0
38	Tara equipamiento (Ro-Ro)	0	0	0	0	0	0
39	Tara contenedores	0	0	0	0	0	0
Total		0	0	0	0	0	0
Total		153.036	1.582.895	1.735.932	3.185.767	8.894.754	12.080.521

En este cuadro NO se incluyen los avituallamientos, pesca fresca, tráfico interior, transbordo, tránsito terrestre y control aduanero.

Mercancía general									Total		
Mercancía general en contenedores			Mercancía general convencional			Total mercancía general			Total mercancía		
Embar-cadas	Desem-bar cadas	Total	Embar-cadas	Desem-bar cadas	Total	Embar-cadas	Desem-bar cadas	Total	Embar-cadas	Desem-bar cadas	Total
0	0	0	0	0	0	0	0	0	0	78.573	78.573
3.398	0	3.398	0	0	0	3.398	0	3.398	1.031.360	0	1.031.360
57.412	22.948	80.360	43.991	935	44.926	101.403	23.883	125.286	101.403	38.133	139.536
60.810	22.948	83.758	43.991	935	44.926	104.802	23.883	128.684	1.132.763	116.706	1.249.469
13	1.002	1.015	0	0	0	13	1.002	1.015	11.124	359.400	370.524
0	0	0	0	0	0	0	0	0	0	0	0
1.074	74.699	75.773	0	0	0	1.074	74.699	75.773	1.074	74.699	75.773
12.619	116	12.735	0	0	0	12.619	116	12.735	12.619	116	12.735
3.610	276	3.885	0	0	0	3.610	276	3.885	3.610	276	3.885
1.450	10.727	12.177	0	0	0	1.450	10.727	12.177	1.450	10.727	12.177
0	0	0	0	0	0	0	0	0	0	0	0
10.265	11.494	21.759	0	0	0	10.265	11.494	21.759	10.265	11.494	21.759
8	55	63	0	0	0	8	55	63	8	55	63
338	1.136	1.474	0	0	0	338	1.136	1.474	338	23.333	23.672
29.376	99.506	128.882	0	0	0	29.376	99.506	128.882	40.487	480.101	520.588
227	1.420	1.647	0	0	0	227	1.420	1.647	227	1.420	1.647
862	3.561	4.423	0	0	0	862	3.561	4.423	862	3.561	4.423
11.701	19.413	31.115	14.743	0	14.743	26.444	19.414	45.857	26.444	19.414	45.857
16.887	20.099	36.987	1.993	4.086	6.079	18.881	24.185	43.066	18.881	31.667	50.548
29.677	44.493	74.171	16.736	4.086	20.822	46.413	48.580	94.993	46.413	56.062	102.475
494	3.638	4.133	0	0	0	494	3.638	4.133	494	3.638	4.133
0	0	0	0	0	0	0	0	0	0	0	0
75.613	74.864	150.477	0	0	0	75.613	74.864	150.477	75.613	74.864	150.477
76.108	78.503	154.610	0	0	0	76.108	78.503	154.610	76.108	78.503	154.610
621.263	389.117	1.010.380	381.773	408.466	790.239	1.003.036	797.583	1.800.619	4.341.840	11.275.232	15.617.072

4.3.7.3 Mercancías en tránsito según naturaleza

Cabotaje				
Mercancías	Embarcadas	Desembarcadas	Total	
Energético				
1    Petróleo crudo	0	0	0	
2    Fuel-oil	0	0	0	
3    Gas-oil	0	0	0	
4    Gasolina	0	0	0	
6    Otros productos petrolíferos	0	0	0	
7    Gases energéticos del petróleo	0	0	0	
12    Carbones y coque de petróleo	11.579	0	11.579	
35    Gas natural y otros gases	0	0	0	
51    Biocombustibles	0	0	0	
<b>Total</b>	<b>11.579</b>	<b>0</b>	<b>11.579</b>	
Siderometalúrgico				
8    Mineral de hierro	0	0	0	
10    Otros minerales y residuos metálicos	0	0	0	
11    Chatarras de hierro	0	0	0	
13    Productos siderúrgicos	0	0	0	
36    Otros productos metalúrgicos	0	0	0	
<b>Total</b>	<b>0</b>	<b>0</b>	<b>0</b>	
Minerales no metálicos				
25    Sal común	0	0	0	
52    Otros minerales no metálicos	0	0	0	
<b>Total</b>	<b>0</b>	<b>0</b>	<b>0</b>	
Abonos				
14    Fosfatos	0	0	0	
15    Potasas	0	0	0	
16    Abonos naturales y artificiales	0	0	0	
<b>Total</b>	<b>0</b>	<b>0</b>	<b>0</b>	
Químicos				
17    Productos químicos	0	0	0	
<b>Total</b>	<b>0</b>	<b>0</b>	<b>0</b>	

Exterior			Total		
Embarcadas	Desembarcadas	Total	Embarcadas	Desembarcadas	Total
0	0	0	0	0	0
0	0	0	0	0	0
0	0	0	0	0	0
0	0	0	0	0	0
0	0	0	0	0	0
0	0	0	0	0	0
631.273	746.837	1.378.110	642.852	746.837	1.389.689
0	0	0	0	0	0
0	0	0	0	0	0
631.273	746.837	1.378.110	642.852	746.837	1.389.689
0	0	0	0	0	0
0	0	0	0	0	0
0	0	0	0	0	0
0	0	0	0	0	0
0	0	0	0	0	0
0	0	0	0	0	0
0	0	0	0	0	0
0	135	135	0	135	135
0	135	135	0	135	135
0	0	0	0	0	0
0	0	0	0	0	0
0	0	0	0	0	0
0	0	0	0	0	0
0	0	0	0	0	0
0	0	0	0	0	0

&gt; Continúa en la página siguiente

> Viene de la página anterior

Cabotaje				
Mercancías	Embarcadas	Desembarcadas	Total	
Materiales de construcción				
5   Asfalto	0	0	0	
18   Cemento y clinker	0	0	0	
20   Materiales de construcción elaborados	0	0	0	
Total	0	0	0	
Agro-Ganadero y alimentario				
21   Cereales y sus harinas	0	0	0	
22   Habas de soja	0	0	0	
23   Frutas, hortalizas y legumbres	0	0	0	
24   Vinos,bebidas, alcoholes y derivados	0	0	0	
27   Conservas	0	0	0	
28   Tabaco,cacao,café y especias	0	0	0	
29   Aceites y grasas	0	0	0	
30   Otros productos alimenticios	0	0	0	
33   Pescados congelados y refrigerados	0	0	0	
37   Pienso y forrajes	0	3	3	
Total	0	3	3	
Otras mercancías				
19   Maderas y corcho	88	0	88	
26   Papel y pasta	0	0	0	
31   Maquinaria, herramientas y repuestos	0	0	0	
34   Resto mercancías	0	0	0	
Total	88	0	88	
Vehículos y elementos de transporte				
32   Vehículos y sus piezas	0	0	0	
38   Tara equipamiento (Ro-Ro)	0	0	0	
39   Tara contenedores	16	52	68	
Total	16	52	68	
Total	11.683	55	11.738	

La mercancía en tránsito de este cuadro se encuentra incluida como embarcadas y desembarcadas en los cuadros anteriores (4.3.1/2/3/4)



Exterior			Total		
Embarcadas	Desembarcadas	Total	Embarcadas	Desembarcadas	Total
0	0	0	0	0	0
0	0	0	0	0	0
0	0	0	0	0	0
0	0	0	0	0	0
11.110	11.110	22.221	11.110	11.110	22.221
0	0	0	0	0	0
0	0	0	0	0	0
0	0	0	0	0	0
21	21	41	21	21	41
0	0	0	0	0	0
0	0	0	0	0	0
0	0	0	0	0	0
0	0	0	0	0	0
0	0	0	0	3	3
11.131	11.131	22.262	11.131	11.134	22.265
0	88	88	88	88	176
0	0	0	0	0	0
0	0	0	0	0	0
0	0	0	0	0	0
0	88	88	88	88	176
0	0	0	0	0	0
0	0	0	0	0	0
288	148	435	304	200	504
288	148	435	304	200	504
642.692	758.339	1.401.030	654.374	758.394	1.412.768

4.3.7.4 Mercancías en tránsito según naturaleza y presentación

Mercancías		Graneles líquidos			Graneles sólidos		
		Total mercancía general			Total mercancía general		
		Embarca- das	Desem- barcadas	Total	Embarca- das	Desem- barcadas	Total
Energético							
1	Petróleo crudo	0	0	0	0	0	0
2	Fuel-oil	0	0	0	0	0	0
3	Gas-oil	0	0	0	0	0	0
4	Gasolina	0	0	0	0	0	0
6	Otros productos petrolíferos	0	0	0	0	0	0
7	Gases energéticos del petróleo	0	0	0	0	0	0
12	Carbones y coque de petróleo	0	0	0	642.852	746.837	1.389.689
35	Gas natural y otros gases	0	0	0	0	0	0
51	Biocombustibles	0	0	0	0	0	0
Total		0	0	0	642.852	746.837	1.389.689
Siderometalúrgico							
8	Mineral de hierro	0	0	0	0	0	0
10	Otros minerales y residuos metálicos	0	0	0	0	0	0
11	Chatarras de hierro	0	0	0	0	0	0
13	Productos siderúrgicos	0	0	0	0	0	0
36	Otros productos metalúrgicos	0	0	0	0	0	0
Total		0	0	0	0	0	0
Minerales no metálicos							
25	Sal común	0	0	0	0	0	0
52	Otros minerales no metálicos	0	0	0	0	0	0
Total		0	0	0	0	0	0
Abonos							
14	Fosfatos	0	0	0	0	0	0
15	Potasas	0	0	0	0	0	0
16	Abonos naturales y artificiales	0	0	0	0	0	0
Total		0	0	0	0	0	0
Químicos							
17	Productos químicos	0	0	0	0	0	0
Total		0	0	0	0	0	0

[illegible]

> Continúa en la página siguiente

> Viene de la página anterior

Mercancías		Graneles líquidos			Graneles sólidos		
		Total mercancía general			Total mercancía general		
		Embarca- das	Desem- barcadas	Total	Embarca- das	Desem- barcadas	Total
Materiales de construcción							
5	Asfalto	0	0	0	0	0	0
18	Cemento y clinker	0	0	0	0	0	0
20	Materiales de construcción elaborados	0	0	0	0	0	0
Total		0	0	0	0	0	0
Agro-Ganadero y alimentario							
21	Cereales y sus harinas	0	0	0	11.110	11.110	22.221
22	Habas de soja	0	0	0	0	0	0
23	Frutas, hortalizas y legumbres	0	0	0	0	0	0
24	Vinos,bebidas, alcoholes y derivados	0	0	0	0	0	0
27	Conservas	0	0	0	0	0	0
28	Tabaco,cacao,café y especias	0	0	0	0	0	0
29	Aceites y grasas	0	0	0	0	0	0
30	Otros productos alimenticios	0	0	0	0	0	0
33	Pescados congelados y refrigerados	0	0	0	0	0	0
37	Pienso y forrajes	0	0	0	0	0	0
Total		0	0	0	11.110	11.110	22.221
Otras mercancías							
19	Maderas y corcho	0	0	0	0	0	0
26	Papel y pasta	0	0	0	0	0	0
31	Maquinaria, herramientas y repuestos	0	0	0	0	0	0
34	Resto mercancías	0	0	0	0	0	0
Total		0	0	0	0	0	0
Vehículos y elementos de transporte							
32	Vehículos y sus piezas	0	0	0	0	0	0
38	Tara equipamiento (Ro-Ro)	0	0	0	0	0	0
39	Tara contenedores	0	0	0	0	0	0
Total		0	0	0	0	0	0
Total		0	0	0	653.962	757.948	1.411.910

En este cuadro NO se incluyen los avituallamientos, pesca fresca, tráfico interior, transbordo, tránsito terrestre y control aduanero.

	Mercancía general									Total		
	Mercancía general en contenedores			Mercancía general convencional			Total mercancía general			Total mercancía		
	Embar- cadas	Desem- barcadas	Total	Embar- cadas	Desem- barcadas	Total	Embar- cadas	Desem- barcadas	Total	Embar- cadas	Desem- barcadas	Total
	0	0	0	0	0	0	0	0	0	0	0	0
	0	0	0	0	0	0	0	0	0	0	0	0
	0	0	0	0	0	0	0	0	0	0	0	0
	0	0	0	0	0	0	0	0	0	0	0	0
	0	0	0	0	0	0	0	0	0	11.110	11.110	22.221
	0	0	0	0	0	0	0	0	0	0	0	0
	0	0	0	0	0	0	0	0	0	0	0	0
	0	0	0	0	0	0	0	0	0	0	0	0
	21	21	41	0	0	0	21	21	41	21	21	41
	0	0	0	0	0	0	0	0	0	0	0	0
	0	0	0	0	0	0	0	0	0	0	0	0
	0	0	0	0	0	0	0	0	0	0	0	0
	0	0	0	0	0	0	0	0	0	0	0	0
	0	3	3	0	0	0	0	3	3	0	3	3
	21	24	44	0	0	0	21	24	44	11.131	11.134	22.265
	88	88	176	0	0	0	88	88	176	88	88	176
	0	0	0	0	0	0	0	0	0	0	0	0
	0	0	0	0	0	0	0	0	0	0	0	0
	0	0	0	0	0	0	0	0	0	0	0	0
	88	88	176	0	0	0	88	88	176	88	88	176
	0	0	0	0	0	0	0	0	0	0	0	0
	0	0	0	0	0	0	0	0	0	0	0	0
	304	200	504	0	0	0	304	200	504	304	200	504
	304	200	504	0	0	0	304	200	504	304	200	504
	412	446	858	0	0	0	412	446	858	654.374	758.394	1.412.768

## 4.4 Tráfico interior, toneladas

Mercancías	Embarcadas	Desembarcadas	Total
	0	0	0

## 4.5 Avituallamiento

Avituallamiento	Toneladas
Combustibles líquidos / Liquid fuels	28.122
Agua	0
Hielo	0
Provisiones	0
Varios	0
Total	28.122

## 4.6 Pesca capturada

Tipos	Peso (kg)	Valor en 1ª venta (euros)
Moluscos		
	67.550	302.929
Crustáceos		
	5.674	58.602
Peces		
	8.896.118	20.475.324
Total pesca capturada	8.969.342	20.836.856



## 4.7 Tráfico de contenedores

### 4.7.1 Contenedores de 20 pies

Mercancías	Cabotaje		Exterior		Total	
	Números	Toneladas	Números	Toneladas	Números	Toneladas
Embarcadas						
Con carga	250	4.724	18.289	462.642	18.539	467.366
Vacíos	411	787	1.072	2.359	1.483	3.147
Total	661	5.512	19.361	465.001	20.022	470.512
Desembarcadas						
Con carga	25	311	10.739	267.545	10.764	267.856
Vacíos	1.486	3.367	7.676	17.402	9.162	20.768
Total	1.511	3.678	18.415	284.946	19.926	288.624
Total	2.172	9.189	37.776	749.947	39.948	759.136

### 4.7.2 Contenedores mayores de 20 pies

Mercancías	Cabotaje		Exterior		Total	
	Números	Toneladas	Números	Toneladas	Números	Toneladas
Embarcadas						
Con carga	440	7.227	6.345	140.096	6.785	147.323
Vacíos	459	1.857	386	1.570	845	3.428
Total	899	9.084	6.731	141.666	7.630	150.750
Desembarcadas						
Con carga	349	6.350	3.825	80.592	4.174	86.942
Vacíos	518	2.109	2.798	11.442	3.316	13.551
Total	867	8.459	6.623	92.034	7.490	100.493
Total	1.766	17.543	13.354	233.700	15.120	251.243



### 4.7.3 Total contenedores

Mercancías	Cabotaje		Exterior		Total	
	Números	Toneladas	Números	Toneladas	Números	Toneladas
<b>Embarcadas</b>						
Con carga	690	11.951	24.634	602.738	25.324	614.689
Vacíos	870	2.645	1.458	3.930	2.328	6.574
<b>Total</b>	<b>1.560</b>	<b>14.596</b>	<b>26.092</b>	<b>606.667</b>	<b>27.652</b>	<b>621.263</b>
<b>Desembarcadas</b>						
Con carga	374	6.661	14.564	348.137	14.938	354.798
Vacíos	2.004	5.476	10.474	28.843	12.478	34.319
<b>Total</b>	<b>2.378</b>	<b>12.137</b>	<b>25.038</b>	<b>376.980</b>	<b>27.416</b>	<b>389.117</b>
<b>Total</b>	<b>3.938</b>	<b>26.732</b>	<b>51.130</b>	<b>983.647</b>	<b>55.068</b>	<b>1.010.380</b>

### 4.7.4 Contenedores en tránsito

Mercancías	Cabotaje		Exterior		Total	
	Números	Toneladas	Números	Toneladas	Números	Toneladas
<b>Embarcadas</b>						
Con carga	4	104	1	23	5	127
Vacíos	0	0	68	285	68	285
<b>Total</b>	<b>4</b>	<b>104</b>	<b>69</b>	<b>308</b>	<b>73</b>	<b>412</b>
<b>Desembarcadas</b>						
Con carga	0	3	11	275	11	278
Vacíos	18	52	30	116	48	168
<b>Total</b>	<b>18</b>	<b>55</b>	<b>41</b>	<b>391</b>	<b>59</b>	<b>446</b>
<b>Total</b>	<b>22</b>	<b>159</b>	<b>110</b>	<b>699</b>	<b>132</b>	<b>858</b>

4.7.5 Total contenedores equivalentes a 20 pies (TEUS)

Mercancías	Cabotaje		Exterior		Total	
	Números	Toneladas	Números	Toneladas	Números	Toneladas
Embarcadas						
Con carga	1.130	11.951	30.979	602.738	32.109	614.689
Vacíos	1.329	2.645	1.844	3.930	3.173	6.574
Total	2.459	14.596	32.823	606.667	35.282	621.263
Desembarcadas						
Con carga	723	6.661	18.389	348.137	19.112	354.798
Vacíos	2.522	5.476	13.272	28.843	15.794	34.319
Total	3.245	12.137	31.661	376.980	34.906	389.117
Total	5.704	26.732	64.484	983.647	70.188	1.010.380

4.7.6 Contenedores equivalentes a 20 pies (TEUS) en tránsito

Mercancías	Cabotaje		Exterior		Total	
	Números	Toneladas	Números	Toneladas	Números	Toneladas
Embarcadas						
Con carga	8	104	1	23	9	127
Vacíos	0	0	133	285	133	285
Total	8	104	134	308	142	412
Desembarcadas						
Con carga	0	3	15	275	15	278
Vacíos	21	52	53	116	74	168
Total	21	55	68	391	89	446
Total	29	159	202	699	231	858



4.7.7 Mercancías transportadas en contenedores clasificadas según naturaleza, toneladas

Mercancías		Cabotaje		
		Embarcadas	Desembarcadas	Total
Energético				
1	Petróleo crudo	0	0	0
2	Fuel-oil	0	0	0
3	Gas-oil	0	0	0
4	Gasolina	0	0	0
6	Otros productos petrolíferos	0	23	23
7	Gases energéticos del petróleo	0	0	0
12	Carbones y coque de petróleo	0	0	0
35	Gas natural y otros gases	0	0	0
51	Biocombustibles	0	0	0
Total		0	23	23
Siderometalúrgico				
8	Mineral de hierro	0	0	0
10	Otros minerales y residuos metálicos	0	0	0
11	Chatarras de hierro	0	0	0
13	Productos siderúrgicos	783	0	783
36	Otros productos metalúrgicos	4	25	29
Total		787	25	812
Minerales no metálicos				
25	Sal común	0	0	0
52	Otros minerales no metálicos	0	88	88
Total		0	88	88
Abonos				
14	Fosfatos	0	0	0
15	Potasas	0	0	0
16	Abonos naturales y artificiales	0	0	0
Total		0	0	0
Químicos				
17	Productos químicos	1.029	46	1.076
Total		1.029	46	1.076

Exterior			Total		
Embarcadas	Desembarcadas	Total	Embarcadas	Desembarcadas	Total
0	0	0	0	0	0
18	0	18	18	0	18
0	0	0	0	0	0
0	0	0	0	0	0
5.631	0	5.631	5.631	23	5.653
0	0	0	0	0	0
24.400	435	24.835	24.400	435	24.835
0	0	0	0	0	0
25	426	452	25	426	452
30.074	861	30.935	30.074	884	30.957
0	0	0	0	0	0
23.892	58.024	81.917	23.892	58.024	81.917
899	0	899	899	0	899
57.704	16.328	74.032	58.487	16.328	74.815
241.654	15.574	257.227	241.658	15.599	257.256
324.149	89.926	414.075	324.936	89.951	414.887
0	25	25	0	25	25
3.440	26.912	30.352	3.440	27.001	30.441
3.440	26.938	30.378	3.440	27.026	30.466
0	0	0	0	0	0
0	0	0	0	0	0
1.572	2.073	3.646	1.572	2.073	3.646
1.572	2.073	3.646	1.572	2.073	3.646
64.240	23.686	87.927	65.270	23.733	89.002
64.240	23.686	87.927	65.270	23.733	89.002

&gt; Continúa en la página siguiente

> Viene de la página anterior

Cabotaje				
Mercancías	Embarcadas	Desembarcadas	Total	
Materiales de construcción				
5   Asfalto	0	0	0	
18   Cemento y clinker	77	0	77	
20   Materiales de construcción elaborados	1.814	5	1.820	
<b>Total</b>	<b>1.891</b>	<b>5</b>	<b>1.896</b>	
Agro-Ganadero y alimentario				
21   Cereales y sus harinas	13	0	13	
22   Habas de soja	0	0	0	
23   Frutas, hortalizas y legumbres	880	0	880	
24   Vinos,bebidas, alcoholes y derivados	1.049	23	1.072	
27   Conservas	269	0	269	
28   Tabaco,cacao,café y especias	284	44	328	
29   Aceites y grasas	0	0	0	
30   Otros productos alimenticios	805	18	822	
33   Pescados congelados y refrigerados	0	0	0	
37   Pienso y forrajes	129	311	441	
<b>Total</b>	<b>3.428</b>	<b>396</b>	<b>3.824</b>	
Otras mercancías				
19   Maderas y corcho	113	0	113	
26   Papel y pasta	276	0	276	
31   Maquinaria, herramientas y repuestos	258	15	272	
34   Resto mercancías	1.543	4.469	6.012	
<b>Total</b>	<b>2.189</b>	<b>4.484</b>	<b>6.673</b>	
Vehículos y elementos de transporte				
32   Vehículos y sus piezas	57	4	62	
38   Tara Equipamiento (Ro-Ro)	0	0	0	
39   Tara contenedores	5.213	7.065	12.278	
<b>Total</b>	<b>5.270</b>	<b>7.069</b>	<b>12.339</b>	
<b>Total</b>	<b>14.596</b>	<b>12.137</b>	<b>26.732</b>	

Exterior			Total		
Embarcadas	Desembarcadas	Total	Embarcadas	Desembarcadas	Total
0	0	0	0	0	0
3.322	0	3.322	3.398	0	3.398
55.597	22.943	78.540	57.412	22.948	80.360
58.919	22.943	81.862	60.810	22.948	83.758
0	1.002	1.002	13	1.002	1.015
0	0	0	0	0	0
194	74.699	74.893	1.074	74.699	75.773
11.570	94	11.664	12.619	116	12.735
3.341	276	3.617	3.610	276	3.885
1.166	10.683	11.849	1.450	10.727	12.177
0	0	0	0	0	0
9.460	11.477	20.937	10.265	11.494	21.759
8	55	63	8	55	63
209	825	1.034	338	1.136	1.474
25.948	99.110	125.058	29.376	99.506	128.882
114	1.420	1.534	227	1.420	1.647
585	3.561	4.146	862	3.561	4.423
11.443	19.399	30.842	11.701	19.413	31.115
15.345	15.630	30.974	16.887	20.099	36.987
27.488	40.009	67.497	29.677	44.493	74.171
437	3.634	4.071	494	3.638	4.133
0	0	0	0	0	0
70.400	67.799	138.200	75.613	74.864	150.477
70.838	71.433	142.271	76.108	78.503	154.610
606.667	376.980	983.647	621.263	389.117	1.010.380

## 4.8 Resumen general de tráfico marítimo

### 4.8.1 Cuadro general nº 1

Conceptos		Toneladas
Graneles líquidos		
Productos petrolíferos		795.076
Gas natural		940.855
Otros líquidos		0
Toneladas totales		1.735.932
Graneles sólidos		
		1.800.619
Toneladas totales		1.800.619
Mercancía general		
		1.800.619
Toneladas totales		1.800.619
Tráfico interior		
		0
Toneladas totales		0
Avituallamiento		
Productos petrolíferos		28.122
Resto		0
Toneladas totales		28.122
Pesca fresca		
		8.969
Toneladas totales		8.969
Total		15.654.164

### 4.8.2 Cuadro general nº 2 (incluido el tráfico local, avituallamiento y pesca fresca)

Conceptos		Toneladas
Mercancías embarcadas		4.369.962
Mercancías desembarcadas		11.284.202
Mercancías transbordadas		0
Total		15.654.164



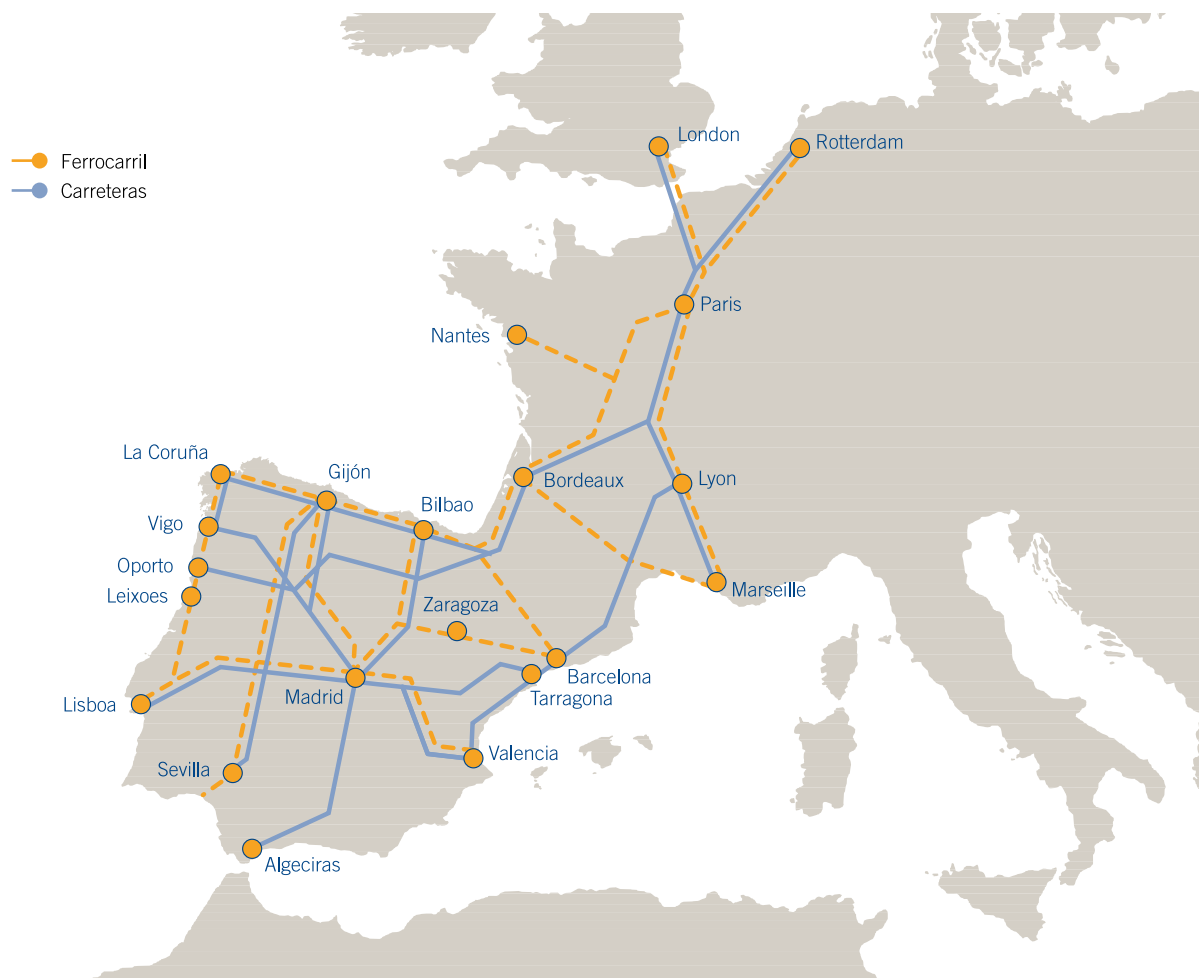
## 4.8.3 Cuadro general nº 3

Conceptos	Toneladas
<b>Comercio exterior</b>	
<b>Importadas</b>	
Graneles líquidos	1.318.106
Graneles sólidos	8.040.387
Mercancía general	717.404
<b>Total</b>	<b>10.075.896</b>
<b>Exportadas</b>	
Graneles líquidos	114.413
Graneles sólidos	2.040.695
Mercancía general	915.076
<b>Total</b>	<b>3.070.184</b>
<b>Toneladas totales</b>	<b>13.146.081</b>
<b>Comercio nacional</b>	
	908.249
<b>Toneladas totales</b>	<b>908.249</b>
<b>Mercancías transbordadas</b>	
	1.412.265
<b>Toneladas totales</b>	<b>1.412.265</b>
<b>Taras de equipamientos</b>	
	150.477
<b>Toneladas totales</b>	<b>150.477</b>
<b>Pesca fresca, avituallamiento y tráfico interior</b>	
	37.091
<b>Toneladas totales</b>	<b>37.091</b>
<b>Pesca fresca</b>	
	8.969
<b>Toneladas totales</b>	<b>8.969</b>
<b>Total</b>	<b>15.654.164</b>

## 4.9 Tráfico terrestre

Medio de transporte utilizado para la entrada o salida de la zona de servicio del puerto	Toneladas cargadas en barco	Toneladas descargadas de barco	Total
Ferrocarril	30.078	547.974	578.052
Carretera	2.819.350	2.641.882	5.461.231
Tubería	44.964	794.705	839.669
Otros medios	793.074	6.532.278	7.325.352
Sin transporte terrestre st	654.374	758.394	1.412.768
<b>Total de mercancía según transporte</b>	<b>4.341.840</b>	<b>11.275.232</b>	<b>15.617.072</b>
Pesca, avituallamientos y tráfico interior o local	37.091	0	37.091
<b>Total</b>	<b>4.378.931</b>	<b>11.275.232</b>	<b>15.654.164</b>

### Comunicaciones terrestres



#### 4.9.1 Tráfico ferroviario

	Entrados	Salidos	Total
Vagones cargados	779	7.851	8.630
Vagones vacíos	8.442	1.414	9.856
Total vagones	9.221	9.265	18.486
Total toneladas	30.078	547.974	578.052

#### 4.9.2 Tráfico T.I.R. y terrestre en general

Sin movimiento.



# 5. Utilización del Puerto

5.1 Utilización de muelles.....	158
5.2 Dársenas.....	159
5.3 Amarres de punta .....	160
5.4 Atraques .....	160
5.5 Ocupación de superficie .....	160
5.6 Medios mecánicos de tierra .....	162



## 5.1 Utilización de muelles

Muelle o alineación	Embarque (t)	Desembarque (t)	En tránsito (t)	Tráfico interior (t)	Total (t)
<b>G-1-Ingeniero León</b>					
Granel sólido	2,437	6.838.651	471,299		7.312.387
<b>G-11-Ingeniero Olano Tr. 2</b>					
Mercancía general	1,837	309,655		1	311,493
Granel sólido	40,54	158,397			198,936
<b>G-12-Ingeniero Olano Tr. 1</b>					
Mercancía general	258			707	965
Granel sólido	4,541		92,862		97,403
<b>G-22-Ribera 2ª Alineación</b>					
Granel sólido	808,425				808,425
<b>G-31-Espigón I Norte</b>					
Granel sólido	3,133				3,133
<b>G-34-Espigón I Sur</b>					
Mercancía general	312,593	64,824			377,417
<b>G-42-5ª Alineación</b>					
Granel líquido		56,014			56,014
<b>G-51-Espigón II Norte</b>					
Granel sólido	63,113				63,113
<b>G-54-Terminal Ditecpesa</b>					
Granel líquido		12,496			12,496
<b>G-55-Espigón II Sur Tr. 2</b>					
Mercancía general	1,085	23,986			25,07
Granel líquido		10,063			10,063
<b>G-81-La Osa 7ª Alineación</b>					
Mercancía general	1,931	372			2,303
Granel líquido		196,671			196,671
<b>G-82.3-Terminal Exolum (C.L.H.)</b>					
Granel líquido		408,238			408,238
<b>G-84-La Osa 8ª Alineación</b>					
Mercancía general	49,467				49,467

> Continúa en la página siguiente

&gt; Viene de la página anterior

Muelle o alineación	Embarque (t)	Desembarque (t)	En tránsito (t)	Tráfico interior (t)	Total (t)
<b>G-85-La Osa 9ª Alineación</b>					
Mercancía general	635				635
Granel sólido		12,599			12,599
<b>G-91-Ingeniero Moliner</b>					
Mercancía general	3,369	935			4,304
Granel sólido	6,029	10,898			16,927
<b>G-91.1-Terminal Ceferino Ballesteros en Muelle Moliner</b>					
Granel sólido		309,988	22,221		332,209
<b>G-201-Terminal L.P.G.</b>					
Granel líquido	44,964	65,834			110,798
<b>G-2103-Romualdo Alvargonzález</b>					
Mercancía general	10,822	9,066			19,888
Granel sólido	1.606.027	806,273	825,528		3.237.828
<b>G-2105-Terminal G.N.L.</b>					
Granel líquido	107,29	833,579			940,868
<b>G-130106-Terminal de contenedores</b>					
Mercancía general	618,97	388,299	858		1.008.127
<b>Total</b>	<b>3.687.465</b>	<b>10.516.838</b>	<b>1.412.768</b>	<b>707</b>	<b>15.617.780</b>

## 5.2 Dársenas

Nº de barcos fondeados	310
G.T. de barcos fondeados	5.157.663
G.T. por días de fondeo	10.772.243

## 5.3 Amarres de punta

Nº de barcos amarrados	0
G.T de barcos amarrados	0
G.T por días de amarre	0

## 5.4 Atraques


Nº de barcos atracados	1.269
Metros lineales de atraque (suma de esloras)	176.980
Metros lineales por días de atraque	479.095

## 5.5 Ocupación de superficie

Zonas	Descubiertas (m²/día)	Cubiertas y abiertas (m²/día)	Cerradas (m²/día)	Totales (m²/día)
Zona de Almacenamiento (*)	0	0	0	0
Zona de Tránsito	984	0	0	984

(\*) Toda la ocupación de superficie terrestre se corresponde con la ocupación privativa del dominio público (concesión o autorización).





## 5.6 Medios mecánicos de tierra

### 5.6.1 Grúas

Tipo	Con gancho		Con cuchara		Totales	
	Horas	Toneladas	Horas	Toneladas	Horas	Toneladas
Grúas del servicio						
Hasta 6 toneladas	0,00	0	0,00	0	0,00	0
Entre 7 y 12 toneladas	0,00	0	0,00	0	0,00	0
Entre 13 y 16 toneladas	0,00	0	0,00	0	0,00	0
Mayor de 16 toneladas	0,00	0	0,00	0	0,00	0
Total	0	0	0	0	0	0
Grúas particulares						
Hasta 6 toneladas	0,00	0	0,00	0	0,00	0,00
Entre 7 y 12 toneladas	0,00	0	0,00	0	0,00	0,00
Entre 13 y 16 toneladas	0,00	0	0,00	0	0,00	0,00
Mayor de 16 toneladas	2.319,00	857.984	3.182,00	2.863.777	5.501,00	3.721.761,00
Total	2.319,00	857.984	3.182,00	2.863.777	5.501,00	3.721.761
Total	2.319,00	857.984	3.182,00	2.863.777	5.501,00	3.721.761





### 5.6.2 Instalaciones especiales en 2024

Instalación	Toneladas
Cargadero automático de cemento	793.074
Cargadero cemento a granel	66.243
Cinta carga cemento	895.166
E.B.H.I.	7.268.643
Gasoducto Butano	110.797
Oleoducto Ditecpesa	19.139
Oleoducto Proas	56.921
Terminal GNL	940.855
Exolum	568.457
<b>Total</b>	<b>10.719.295</b>




# 6. Obras

6.1 Obras en ejecución o terminadas en el año .....	166
6.2 Descripción de las obras más importantes .....	167



## 6.1 Obras en ejecución o terminadas en el año

Inversión total	Presupuesto total (€)	Certificado en el año (€)	Certificado a origen (€)	Situación
Actuaciones en materia de accesibilidad ferroviaria sin FFTAP y con MRR	6.800.000,00	6.501.000,00	6.799.570,06	Ejecución
Actuaciones en materia de accesibilidad ferroviaria sin FFTAP y sin MRR	1.114.567,61	826.100,75	905.961,61	Ejecución
Actuaciones en materia de seguridad y protección	459.630,00	368.559,56	368.559,56	Ejecución
Actuaciones en materia de sostenibilidad ambiental y energía con MRR	1.957.000,00	1.956.979,00	1.956.979,00	Terminada
Actuaciones en materia de sostenibilidad ambiental y energía	710.456,62	296.561,75	692.277,60	Ejecución
Digitalización e innovación	801.424,33	612.140,52	798.096,34	Ejecución
Acondicionamiento de la Afmpliación Puerto	1.132.823,07	689.921,75	1.107.302,57	Ejecución
Actuaciones genéricas y menores	1.584.475,93	979.208,87	1.581.147,94	Ejecución
Reparación de emergencia 5ª Alineación	706.940,43	551.578,67	551.578,67	Ejecución
Suma (€)	15.267.317,99	12.782.050,87	14.761.473,35	



## 6.2 Descripción de las obras más importantes

La inversión en inmovilizado material durante el año 2024 ha ascendido a 12.782.050,87 euros.

Dentro de las actuaciones de accesibilidad ferroviaria sin FFTAP y sin fondos MRR, se han llevado a cabo durante el 2024 la actuación "Acceso ferroviario al Muelle Norte", con un importe ejecutado de 4.205.000 euros, y la actuación "Renovación vía trasera muelles de la Osa", con un importe ejecutado de 2.296.000 euros.

La primera de las actuaciones tiene por objeto dotar de acceso ferroviario al Muelle Norte (actual Muelle Romualdo Alvargonzález Figaredo), en la ampliación del puerto, conectando con la vía de ancho ibérico ya existente en la glorieta de acceso a la misma.

La segunda actuación tiene por objeto la renovación de la vía de acceso desde la vía de ancho ibérico de circulación principal por el interior del Puerto de Gijón, así como de la parrilla de vías de maniobra en los muelles de la Osa.

Con respecto a estas mismas actuaciones, se ha consignado dentro del capítulo de accesibilidad ferroviaria sin FFTAP y sin fondos MRR la parte exenta de subvención MRR de dichas actuaciones, en particular con un importe ejecutado de 309.902 euros para la obra de "Acceso ferroviario al Muelle Norte" y un importe ejecutado de 372.696,46 euros para la obra de "Renovación vía trasera muelles de la Osa".

Dentro de las actuaciones en materia de seguridad y protección, se ha llevado a cabo durante el 2024 la actuación "Renovación y actualización de comunicaciones Tetra", con un importe ejecutado de 341.610 euros.

Esta actuación, que responde a la obsolescencia de los elementos existentes, tenía por objeto la sustitución de todo el Nodo de Conmutación y Control del sistema actual por uno nuevo, según la última versión disponible de las mismas características, manteniendo la misma capacidad y funcionalidades del sistema operativo.

Dentro de las actuaciones en materia de sostenibilidad ambiental y energía con fondos MRR se han llevado a cabo durante el 2024 la actuación de "Proyecto y obra para la construcción y montaje de una barrera antipolución en trasera de Muelle Marcelino León y Explanada P4", con un importe ejecutado de 1.527.979 euros, y la actuación "Sustitución de luminarias de las torres por led en varios muelles" con un importe ejecutado de 429.000 euros.

La primera de las actuaciones tiene por objeto el desarrollo de un proyecto técnico y la ejecución de los trabajos contemplados en el mismo, que sustancie la construcción de un sistema de apantallamiento en la zona del muelle Marcelino León y P4 que actúe como elemento para reducir la velocidad del viento y, por ende, reducir la suspensión y arrastre de partículas por la acción del mismo.

La segunda actuación tiene por objeto la sustitución de las luminarias existentes por otras nuevas de alta eficiencia energética con tecnología LED, actuando sobre un total de 10 cuadros de mando compuesto por 256 puntos de luz de alumbrado exterior, con un total de 385 luminarias y proyectores existentes, en su mayoría de vapor de sodio de alta presión.

Dentro de las actuaciones en materia de sostenibilidad ambiental y energía se han llevado a cabo durante el año 2024 las actuaciones de "Mejora de la eficiencia energética en parte de la instalación de climatización, ventilación e iluminación" con un importe ejecutado de 126.762 euros, así como la parte exenta de subvención MRR del "Proyecto y obra para la construcción y montaje de una barrera antipolución en trasera de Muelle Marcelino León y Explanada P4" con un importe ejecutado de 169.978 euros.

La primera de las actuaciones tiene por objeto la reforma de la producción térmica, la mejora del sistema de refrigeración del CPD, y la iluminación en el edificio de servicios múltiples del puerto de Gijón, de acuerdo con la normativa de aplicación vigente.

En el apartado de digitalización e innovación, se ha efectuado la actuación denominada “Suministro e instalación de fibra óptica en el Puerto de El Musel”, con un importe ejecutado de 216.738 euros. El objeto de la misma ha sido la instalación, a lo largo del Puerto de El Musel, de seis nuevos nodos de conexión de fibra óptica monomodo, que se interconectan con los nodos existentes en el Centro de Control de la Policía Portuaria y en el Edificio de Servicios Múltiples. La nueva red troncal de fibra óptica se ha conectado a la red de fibra óptica antigua en el Centro de Control a través del firewall existente.

Asimismo, se ha iniciado la actuación “Suministro e instalación de sistema de control de accesos para el puerto de El Musel”, con un importe ejecutado de 399.357 euros. El objeto de esta actuación es el suministro e instalación de un nuevo sistema de control de accesos para el Puerto de El Musel, incluyendo la renovación de los equipos y dispositivos que forman el sistema de control de accesos de la **APG** y la adquisición de un nuevo software de gestión del sistema.

En el apartado de acondicionamiento de la ampliación Puerto, se ha efectuado en el año la actuación denominada “Sistema de recogida y tratamiento de aguas pluviales en la ampliación de la explanada de Aboño”, mediante el diseño y construcción de un sistema de captación de escorrentías y tratamiento de las mismas previo a su vertido, mediante tecnologías adecuadas a la naturaleza y concentración de las cargas contaminantes existentes, con un importe ejecutado que ascendió a 299.027,86 euros. También se ha ejecutado en el año la actuación denominada “Precarga para la consolidación de rellenos en explanada del muelle Romualdo Alvargonzález Figaredo. Fase IV”, que tiene por objeto la formación de una precarga para consolidación del terreno en la parte Este de la Fase IV correspondiendo a una superficie total de 120 m de longitud por 90 metros de anchura, con un importe ejecutado que ha ascendido a 390.893,89 euros.

En el apartado de reparación de emergencia 5ª Alineación, que ha consistido en la estabilización y

reparación de las secciones dañadas del muelle, incluyendo la restitución y hormigonado del cuerpo del paramento, así como la estabilización, relleno y protección de la banqueta de cimentación en dicha zona y tramos adyacentes afectados por la socavación, previa retirada y demolición de los bloques afectados para restituir los calados del muelle, el importe ejecutado ha ascendido a 551.578,67 euros.

Por último, en el epígrafe de obras genéricas y menores, en el apartado de obras de pequeño presupuesto, destaca la finalización de la inversión de “Instalación fotovoltaica en el edificio de usos múltiples de la **APG**”, con un importe certificado de 189.930,53 euros.





# 7. Líneas marítimas regulares

7.1 Contenedores .....	172
------------------------	-----





# 7.1 Contenedores

## 7.1.1 Contenedores

Denominación	Consignatario	Ruta	Frecuencia
MSC Servicio Norte	Mediterranean Shipping Company España, S.L.U.	Gijón, Amberes	Semanal
MSC Servicio Sur	Mediterranean Shipping Company España, S.L.U.	Gijón, Sines	Semanal
Wec Lines. Servicio NSC	WEC Lines, S.L.U.	Gijón, Sines, Casablanca, Las Palmas, Tenerife	Semanal
X-Press Servicio ACX	Pérez y Cía, S.A.	Gijón, Algeciras	Semanal
X-Press Servicio BGX	Pérez y Cía, S.A.	Gijón, Rotterdam, Dunquerque	Semanal

## 7.1.2 Carga Ro-Ro

Sin movimiento.







**Puerto de Gijón**



Autoridad Portuaria de Gijón

Edita: Autoridad Portuaria de Gijón

Fotografía: Archivo Fotográfico Autoridad Portuaria, Roberto Tolín Sommer

Diseño y maquetación: Paula Noval Diseño&Comunicación

[www.puertogijon.es](http://www.puertogijon.es)



**Puerto de Gijón**



Autoridad Portuaria de Gijón