



MEMORIA ANUAL

ANNUAL REPORT

2024



Puertos de Las Palmas

Autoridad Portuaria de Las Palmas

EDITA
Autoridad
Portuaria
de Las Palmas

**DISEÑO
GRÁFICO**
Editorial MIC

FOTOGRAFÍA
Autoridad
Portuaria
de Las Palmas

ÍNDICE

		PÁG
0	PRESENTACIÓN	4
0.1	Carta de presentación	6
0.2	Consejo de Administración de la Autoridad Portuaria de Las Palmas	7
0.3	Resumen general del tráfico Marítimo	8
0.4	Informe Anual Memoria 2024	15
1	ESTADOS FINANCIEROS	58
	Cuentas Anuales a 31 de diciembre de 2024	60
2	CARACTERÍSTICAS TÉCNICAS DE LOS PUERTOS	116
2.1	Condiciones Generales	118
2.2	Instalaciones al servicio del Comercio Marítimo	122
2.3	Servicios Portuarios	145
2.4	Instalaciones para buques	148
2.5	Medios mecánicos de tierra	151
2.6	Material flotante	156
2.7	Accesos terrestres y comunicaciones	159
2.8	Breve descripción de instalaciones para tráficos específicos	164
3	OBRAS O ACTIVIDADES AUTORIZADAS A PARTICULARES	166
3.1	Autorizadas antes de empezar el año 2024	168
3.2	Autorizadas en 2024	181
4	ESTADÍSTICAS DE TRÁFICO	183
4.1	Tráfico de pasaje	184
4.2	Buques	187
4.3	Mercancías, toneladas	200
4.5	Avituallamiento	290
4.6	Pesca capturada	291
4.7	Tráfico de contenedores	292
4.8	Resumen general del tráfico marítimo	306
4.9	Tráfico terrestre	312
5	UTILIZACIÓN DEL PUERTO	314
5.1	Utilización de los muelles	316
5.2	Dársenas	329
5.3	Atraques de punta	331
5.4	Atraques	331
5.15	Remolcadores	332
5.18	Sincrolift	333
6	OBRAS	334
6.1	Obras en ejecución o terminadas en el año 2024	336
6.2	Breve descripción de las obras más importantes en 2024	337
7	CONECTIVIDAD	344
7.1	Líneas marítimas regulares	346

An aerial photograph of a harbor. In the foreground, a large white cruise ship with multiple decks is moving towards the right, leaving a white wake. The water is a deep blue. In the background, a city with various buildings and a prominent hill is visible under a clear blue sky with some light clouds. A large, dark blue curved graphic element is on the left side of the image, containing the chapter title.

0

Capítulo
PRESENTACIÓN



Carta de presentación

Con paso firme



Beatriz Calzada

Presidenta / Autoridad Portuaria de Las Palmas



Este 2024 ha venido marcado, sobre todo, por un incremento en los tráficos marítimos dado, por un lado, la guerra de Ucrania, y por otro, la crisis del Mar Rojo como consecuencia de los ataques hutíes. Estos dos factores han provocado un aumento del número de barcos que han recalado en nuestros puertos, en especial en el Puerto de Las Palmas, con un aumento de un 21% en el número de escalas. El bunkering ha crecido también hasta alcanzar los 2,6 millones de toneladas suministradas, o lo que es lo mismo, un 28,39% más; así como los graneles líquidos, incrementándose en un 35,31% más, y los tránsitos de contenedores, los cuales se elevaron en un 17,61%.

Los que acabamos de mencionar son sólo algunos ejemplos de los tráficos portuarios que hemos visto aumentados en este 2024, pero no son los únicos. Hay más. Cifras que han colocado a la Autoridad Portuaria de Las Palmas a la cabeza del resto en el

número de contenedores que entran y salen a nivel nacional, con más de 508.000 TEUs. Hemos cerrado el año ocupando el segundo puesto del sistema portuario español tanto en toneladas de avituallamiento como de avituallamiento de combustibles líquidos, y somos los terceros en unidades de cruceros y en número de pasajeros, sólo superados por la Autoridad Portuaria de Barcelona.

Con estos datos objetivos hemos solicitado a Puertos del Estado, y así lo seguiremos haciendo, ascender al Grupo 1, donde se encuentran los puertos de Barcelona, Bilbao, Valencia y Algeciras. Somos un puerto de primera categoría que juega en una liga de segunda, y a esto hay que ponerle remedio. No se trata de un capricho personal, se trata de unas cifras que revelan mes a mes que seguimos creciendo, que somos imparables, que tenemos un tejido empresarial portuario fuerte y preparado para afrontar las necesidades del mercado. Y esto no es baladí. Esto debe ser recompensado con la categoría que nos merecemos.

Somos muy conscientes de que el incremento en el tráfico puede ser un hecho circunstancial, ya que a medida que la situación geopolítica cambie, es probable que disminuya este tráfico. O quizás no. Quizás los barcos que han probado nuestros puertos decidan permanecer con esta ruta porque les aporta seguridad en sus travesías. Pese a todo, no es menos cierto que hemos demostrado tener capacidad para acaparar toda esa demanda sobrevenida y a la que hemos atendido sin ninguna dificultad. Estamos preparados, el comercio marítimo lo ha comprobado, y no cejaremos en nuestro empeño de solicitar el ascenso a primera división.

Consejo de Administración de la Autoridad Portuaria de las palmas durante el año 2024

Presidenta

Sra. D.^a Beatriz Calzada Ojeda

Director

Sr. D. Francisco J. Trujillo Ramírez

Secretaria del Consejo de Administración

Sra. D.^a María Bosch Mauricio

Capitanía Marítima

Sr. D. Ignacio Gallego Carro

Capitanía Marítima de Las Palmas

Vocales Administración General del Estado

Sra. D.^a Patricia García-Gallardo Frings

Abogada del Estado Administración

General del Estado

Sr. D. Jaime Luezas Alvarado

Puertos del Estado

Sr. D. Augusto Hidalgo Macario

Consejería Obras Públicas, Infraestructuras, Transportes y Movilidad

Vocales de la Comunidad

Autónoma de Canarias

Sr. D. Cristóbal de Vera Cabrera

Alcalde del Ayuntamiento de Puerto del Rosario

Sr. D. Manuel Domínguez González

Consejero de Economía, Conocimiento y Empleo

Sra. D.^a María Fernández Pérez

Directora de transportes

Sr. D. Pablo Rodríguez Valido

Consejero de Obras Públicas,

Transportes y Vivienda

Vocales Cabildos Insulares

Sr. D. Antonio Morales Méndez

Presidente del Cabildo Insular de Gran Canaria

Sra. D.^a Dolores García Martínez

Presidenta del Cabildo Insular de Fuerteventura

Sr. D. José Valle Martínez

Presidente de la Cámara de Comercio de Lanzarote

Vocales Ayuntamientos

Sra. D.^a Carolina Darías San Sebastián

Alcaldesa del Ayuntamiento de

Las Palmas de Gran Canaria

Sr. D. Yonathan de León Machín

Alcalde del Ayuntamiento de Arrecife

Vocal de las Cámaras Oficiales de Comercio, Industria y Navegación de la Provincia de Las Palmas

Sr. D. Luis Padrón López

Vocal Organizaciones empresariales relevantes en el ámbito portuario

Sr. D. Pedro Ortega Rodríguez

Presidente Confederación Canaria de Empresarios

Vocal Organizaciones empresariales relevantes en el ámbito portuario

Sr. D. Pedro Ortega Rodríguez

Presidente Confederación Canaria de Empresarios

Vocal Sectores económicos relevantes en el ámbito portuario

Sr. D. Javier Climent Melián

Representante de la Federación Canaria de Empresas Portuarias

Vocal Organizaciones sindicales relevantes en el ámbito portuario

Sr. D. Pedro Salvador Sánchez Cazón

Representante de Coordinadora Estatal de Trabajadores del Mar

RESUMEN GENERAL DEL TRÁFICO MARÍTIMO



DISTRIBUCIÓN DEL TRÁFICO POR OPERACIÓN (PORCENTAJES)

PUERTO DE LAS PALMAS Y PUERTO DE ARINAGA		2019	2020	2021	2022	2023	2024	% DIFERENCIA 2024 - 2023
1. Tráfico de pasaje		2.000.349	1.589.585	1.727.757	1.984.204	2.252.688	2.377.652	5,55%
1.1. N° de pasajeros		1.278.570	1.072.761	1.277.533	1.488.867	1.535.348	1.489.945	-2,96%
1.2. N° de pasaj en Crucero Turíst.		721.779	516.824	450.224	495.337	717.340	887.707	23,75%
1.3. N° de automóviles		493.816	450.642	557.891	620.686	629.921	620.489	-1,50%
2. Buques	N°	11.005	12.176	12.568	10.426	10.519	11.669	10,93%
	G.T. (en miles)	220.657	226.955	233.640	214.277	210.044	253.359	20,62%
2.1. Mercantes y otros N°		10.802	11.270	11.807	10.187	10.266	11.377	10,82%
	G.T.(en miles)	220.099	226.253	232.945	213.780	209.362	252.406	20,56%
2.2. Pesqueros	N°	203	906	761	239	253	292	15,42%
	G.T.(en miles)	558	702	695	496	682	952	39,56%
	N° Cruceros	238	235	450	291	277	330	19,13%
3. Mercancías (toneladas)		20.384.873	23.449.293	25.913.960	21.725.500	21.594.304	24.653.854	14,17%
3.1. Tipo de movimiento.TOTAL		8.144.720	8.982.137	10.292.343	8.818.401	8.755.187	9.799.547	11,93%
	Cargadas	12.240.153	14.427.762	15.616.804	12.907.099	12.839.117	14.850.082	15,66%
	Descargadas		39.394	4.813			4.224	
	Transbordadas							
	En tránsito (incluidas en carg. y desc.)	10.931.855	12.076.690	13.577.396	12.103.413	12.001.476	14.208.646	18,39%
3.2. Tipo de mercancía.TOTAL		20.384.873	23.449.293	25.913.960	21.725.500	21.594.304	24.653.854	14,17%
	Graneles líquidos	6.662.785	7.816.187	8.257.347	6.237.245	5.408.516	7.268.381	34,39%
	Graneles sólidos	158.622	399.619	423.726	129.543	134.319	149.186	11,07%
	Mercancía general	13.563.467	15.233.486	17.232.889	15.358.712	16.051.467	17.236.289	7,38%
	- convencional	3.408.812	3.780.571	4.188.798	3.392.656	3.473.559	3.469.162	-0,13%
	- en contenedores	10.154.655	11.452.916	13.044.091	11.966.056	12.577.908	13.767.126	9,45%
	Pesca congelada. TOTAL (toneladas)	195.761	216.797	241.457	270.443	232.053	280.862	21,03%
	- embarcada	85.037	101.453	110.949	122.547	102.418	126.032	23,06%
	- desembarcada	110.723	115.343	130.507	147.896	129.635	154.830	19,44%
	- transbordada							
4. Pesca fresca (toneladas)		78	1.290	1.198	137	88	23	-73,86%
5. Avituallamiento (toneladas)		2.446.044	2.329.908	2.286.753	2.495.566	2.280.442	2.868.270	25,78%
	Combustible	2.233.338	2.114.032	2.086.426	2.298.195	2.056.229	2.639.909	28,39%
	Agua	212.706	215.876	200.327	197.371	224.213	228.361	1,85%
6. Tráfico Total (toneladas)		22.830.994	25.780.491	28.201.911	24.221.203	23.874.835	27.522.147	15,28%
7. Contenedores T.E.U. (con remociones)		903.362	1.036.989	1.174.600	1.057.998	1.101.301	1.220.326	10,81%
	Índice contenerización	75%	75%	76%	78%	78%	80%	2%
8. Tráfico Ro-Ro Unidades		239.681	297.590	326.746	256.781	253.406	248.080	-2,10%
8. Tráfico Ro-Ro Toneladas		3.126.294	3.686.869	4.038.813	3.339.227	3.436.438	3.593.253	4,56%

NOTA: Remociones de T.E.U., solo incluidas en el Pto. de Las Palmas de 2004 a 2014

DISTRIBUCIÓN DEL TRÁFICO POR OPERACIÓN (PORCENTAJES)

PUERTO: SALINETAS		2019	2020	2021	2022	2023	2024	% DIFERENCIA 2024 - 2023
1. Tráfico de pasaje								
1.1. Nº de pasajeros								
1.2. Nº de pasaj en Crucero Turíst.								
1.3. Nº de automóviles								
2. Buques	Nº	142	84	133	169	157	143	-8,92%
	G.T. (en miles)	974	609	860	1.357	1.172	1.063	-9,29%
2.1. Mercantes y otros Nº		142	84	133	169	157	143	-8,92%
	G.T.(en miles)	974	609	860	1.357	1.172	1.063	-9,29%
2.2. Pesqueros	Nº							
	G.T.(en miles)							
3. Mercancías (toneladas)								
3.1. Tipo de movimiento.TOTAL		549.054	320.952	467.152	764.459	680.227	659.074	-3,11%
	Cargadas	102.077	38.542	146.333	219.669	197.596	183.395	-7,19%
	Descargadas	446.977	282.410	320.818	544.790	482.631	475.678	-1,44%
	Transbordadas							
	En tránsito (incluidas en carg. y desc.)			6.594	314	2.712	1.873	-30,94%
3.2. Tipo de mercancía.TOTAL		549.054	320.952	467.152	764.459	680.227	659.074	-3,11%
	Graneles líquidos	547.653	312.303	464.593	762.876	679.117	658.070	-3,10%
	Graneles sólidos	1.200	2.019	2.550	1.400	1.106	1.000	-9,58%
	Mercancía general	201	6.629	9	183	5	3	-40,00%
	- convencional	201	6.629	9	183	5	3	-40,00%
	- en contenedores							
Pesca congelada. TOTAL (toneladas)								
- embarcada								
- desembarcada								
- transbordada								
4. Pesca fresca (toneladas)								
5. Avituallamiento (toneladas)								
Combustible								
Agua								
6. Tráfico Total (toneladas)		549.054	320.952	467.152	764.459	680.227	659.074	-3,11%
7. Contenedores T.E.U.								
Indice contenerización								
8. Tráfico Ro-Ro	Unidades							
8. Tráfico Ro-Ro	Toneladas							

DISTRIBUCIÓN DEL TRÁFICO POR OPERACIÓN (PORCENTAJES)

PUERTO: ARINAGA	2019	2020	2021	2022	2023	2024	% DIFERENCIA 2024 - 2023	
1. Tráfico de pasaje								
1.1. N° de pasajeros								
1.2. N° de pasaj en Crucero Turíst.								
1.3. N° de automóviles								
2. Buques	N°	104	143	146	149	140	162	15,71%
	G.T. (en miles)							
2.1. Mercantes y otros N°		90	131	120	122	106	122	15,09%
	G.T.(en miles)	321	477	383	525	288	323	11,88%
2.2. Pesqueros	N°	14	12	26	27	34	40	17,65%
	G.T.(en miles)	9	21	0	23	3	4	23,47%
3. Mercancías (toneladas)								
3.1. Tipo de movimiento.TOTAL		258.774	285.219	286.377	263.549	210.869	240.370	13,99%
	Cargadas	69.398	77.409	96.374	82.250	76.092	92.360	21,38%
	Descargadas	189.376	207.810	186.917	175.143	134.776	148.011	9,82%
	Transbordadas			3.087	6.156			
	En tránsito (incluidas en carg. y desc.)	2	3.570	836	8.482	8.985	16.383	82,34%
3.2. Tipo de mercancía.TOTAL		258.774	285.219	286.377	263.549	210.869	240.370	13,99%
	Graneles líquidos	55.622	85.403	76.930	47.372	27.173	49.890	83,60%
	Graneles sólidos	153.116	137.042	131.190	119.744	114.131	122.302	7,16%
	Mercancía general	50.035	62.774	78.258	96.434	69.564	68.178	-1,99%
	- convencional	50.035	62.674	77.000	95.268	69.559	68.177	-1,99%
	- en contenedores		100	1.256	1.166	6		-100,00%
Pesca congelada. TOTAL (toneladas)								
	- embarcada							
	- desembarcada							
	- transbordada							
4. Pesca fresca (toneladas)		4	2	9	5	14	12	-14,29%
5. Avituallamiento (toneladas)		2.093	3.766	3.079	2.854	1.457	716	-50,86%
	Combustible						5	
	Agua	2.093	3.766	3.079	2.854	1.457	711	-51,20%
6. Tráfico Total (toneladas)		260.871	288.987	289.465	266.408	212.340	241.098	13,54%
7. Contenedores T.E.U.			12	35	231	2	1	-50,00%
	Indice contenerización		0%	2%	1%	0%		
8. Tráfico Ro-Ro Unidades								
8. Tráfico Ro-Ro Toneladas								

DISTRIBUCIÓN DEL TRÁFICO POR OPERACIÓN (PORCENTAJES)

PUERTO: ARRECIFE	2019	2020	2021	2022	2023	2024	% DIFERENCIA 2024 - 2023	
1. Tráfico de pasaje	716.563	255.886	253.886	452.310	601.905	700.470	16,38%	
1.1. N° de pasajeros	196.371	106.436	109.428	111.843	95.979	90.294	-5,92%	
1.2. N° de pasaj en Crucero Turíst.	520.192	149.450	144.458	340.467	505.926	610.176	20,61%	
1.3. N° de automóviles	85.050	48.820	53.500	55.334	50.067	48.339	-3,45%	
2. Buques	N°	2.758	1.801	1.726	1.866	1.657	1.848	11,53%
	G.T. (en miles)							
2.1. Mercantes y otros N°		2.116	1.169	1.236	1.278	1.358	1.562	15,02%
	G.T.(en miles)	39.100	21.723	28.131	36.056	36.372	40.903	12,46%
2.2. Pesqueros	N°	642	632	490	588	299	286	-4,35%
	G.T.(en miles)	58	52	49	71	34	31	-7,72%
	N° Cruceros	231	78	165	244	233	258	10,73%
3. Mercancías (toneladas)		1.725.324	1.284.587	1.388.075	1.727.659	1.757.085	1.843.637	4,93%
3.1. Tipo de movimiento.TOTAL		368.720	280.212	294.932	374.916	374.490	413.007	10,29%
	Cargadas	1.356.604	1.004.374	1.093.143	1.352.742	1.382.594	1.430.630	3,47%
	Descargadas							
	Transbordadas							
	En tránsito (incluidas en carg. y desc.)	1.249	2.027	1.299	11.086	7.499	330	-95,60%
3.2. Tipo de mercancía.TOTAL		1.725.324	1.284.587	1.388.075	1.727.659	1.757.085	1.843.637	4,93%
	Graneles líquidos	415.512	270.280	299.652	416.018	429.149	418.215	-2,55%
	Graneles sólidos	77.428	80.646	78.924	61.523	64.460	64.462	0,00%
	Mercancía general	1.232.384	933.661	1.009.499	1.250.117	1.263.477	1.360.961	7,72%
	- convencional	750.211	551.442	601.165	746.313	773.840	851.117	9,99%
	- en contenedores	482.173	382.219	408.333	503.805	489.636	509.844	4,13%
	Pesca congelada. TOTAL (toneladas)	12.430	10.588	9.653	10.854	8.573	6.428	-25,02%
	- embarcada	5.060	5.808	5.034	6.160	3.644	2.142	-41,22%
	- desembarcada	7.370	4.780	4.619	4.694	4.928	4.286	-13,03%
	- transbordada							
4. Pesca fresca (toneladas)		1.294	1.146	1.047	1.427	614	956	55,70%
5. Avituallamiento (toneladas)		25.787	18.553	16.012	30.614	32.555	31.473	-3,32%
	Combustible	7.196	5.952	7.321	9.200	8.837	9.644	9,13%
	Agua	18.591	12.601	8.691	21.414	23.718	21.829	-7,96%
6. Tráfico Total (toneladas)		1.752.405	1.304.286	1.405.135	1.759.700	1.790.254	1.876.066	4,79%
7. Contenedores	T.E.U.	61.914	48.194	51.851	65.673	64.449	65.743	2,01%
	Índice contenerización	39%	41%	40%	40%	39%	37%	-3%
8. Tráfico Ro-Ro	Unidades	68.356	50.804	52.670	63.831	64.556	66.393	2,85%
8. Tráfico Ro-Ro	Toneladas	841.687	624.975	656.312	806.647	827.216	914.899	10,60%

DISTRIBUCIÓN DEL TRÁFICO POR OPERACIÓN (PORCENTAJES)

PUERTO: PTO. DEL ROSARIO	2019	2020	2021	2022	2023	2024	% DIFERENCIA 2024 - 2023
1. Tráfico de pasaje	283.908	142.341	128.199	244.206	328.316	438.599	33,59%
1.1. N° de pasajeros	39.757	40.917	43.777	44.358	39.287	58.795	49,66%
1.2. N° de pasaj en Crucero Turíst.	244.151	101.424	84.422	199.848	289.029	379.804	31,41%
1.3. N° de automóviles	15.285	16.090	17.539	19.211	19.455	27.467	41,18%
2. Buques N°	869	769	816	895	900	1.263	40,33%
G.T. (en miles)	16.764	14.883	16.083	21.081	20.854	27.275	30,79%
2.1. Mercantes y otros N°	808	716	768	844	856	1.225	43,11%
G.T.(en miles)	16.763	14.882	16.080	21.078	20.847	27.272	30,82%
2.2. Pesqueros N°	61	53	48	51	44	38	-13,64%
G.T.(en miles)	1	1	3	3	7	3	-59,88%
N° Cruceros	91	42	96	138	129	147	13,95%
3. Mercancías (toneladas)							
3.1. Tipo de movimiento.TOTAL	1.225.196	938.698	1.057.926	1.270.098	1.303.360	1.458.902	11,93%
Cargadas	215.392	193.144	208.131	250.620	242.438	291.422	20,20%
Descargadas	1.009.804	745.554	849.795	1.019.478	1.060.921	1.167.481	10,04%
Transbordadas							
En tránsito (incluidas en carg. y desc.)	880	25.981	3.543	2.223	2.906	266	-90,85%
3.2. Tipo de mercancía.TOTAL	1.225.196	938.698	1.057.926	1.270.098	1.303.360	1.458.902	11,93%
Graneles líquidos	368.713	219.546	254.708	345.051	360.987	362.797	0,50%
Graneles sólidos	62.943	49.018	56.500	50.476	65.636	77.053	17,39%
Mercancía general	793.540	670.134	746.717	874.570	876.736	1.019.053	16,23%
- convencional	448.491	389.909	453.466	546.697	542.825	657.407	21,11%
- en contenedores	345.049	280.225	293.251	327.875	333.911	361.644	8,31%
Pesca congelada. TOTAL (toneladas)	404	2.032	3.409	3.151	3.178	3.101	-2,42%
- embarcada	37	18	19	1	17	169	894,12%
- desembarcada	367	2.014	3.390	3.150	3.161	2.933	-7,21%
- transbordada							
4. Pesca fresca (toneladas)	17	14	11	14	5	2	-60,00%
5. Avituallamiento (toneladas)	10.319	4.791	3.093	10.036	13.030	10.661	-18,18%
Combustible			34	59	34	66	94,12%
Agua	10.319	4.791	3.059	9.977	12.996	10.595	-18,47%
6. Tráfico Total (toneladas)	1.235.532	943.503	1.061.030	1.280.148	1.316.395	1.469.565	11,64%
7. Contenedores T.E.U.	41.051	33.454	34.356	40.304	39.544	43.701	10,51%
Indice contenerización	43%	42%	39%	37%	38%	35%	-6,82%
8. Tráfico Ro-Ro Unidades	46.369	40.531	46.420	54.998	49.891	54.687	9,61%
8. Tráfico Ro-Ro Toneladas	482.150	415.136	483.952	583.299	579.031	693.952	19,85%

DISTRIBUCIÓN DEL TRÁFICO POR OPERACIÓN (PORCENTAJES)

TOTAL AUTORIDAD PORTUARIA	2019	2020	2021	2022	2023	2024	% DIFERENCIA 2024 - 2023
1. Tráfico de pasaje	3.001.046	1.590.002	1.727.945	2.680.720	3.182.909	3.516.721	10,49%
1.1. N° de pasajeros	1.514.765	1.072.761	1.277.646	1.645.068	1.670.614	1.639.034	-1,89%
1.2. N° de pasaj en Crucero Turíst.	1.486.281	517.241	450.299	1.035.652	1.512.295	1.877.687	24,16%
1.3. N° de automóviles	594.184	450.642	557.923	695.231	699.443	696.295	-0,45%
2. Buques N°	14.878	12.173	12.572	13.505	13.373	15.085	12,80%
G.T. (en miles)	277.892	226.929	233.641	273.388	268.767	322.957	20,16%
2.1. Mercantes y otros N°	13.959	11.271	11.809	12.600	12.743	14.429	13,23%
G.T.(en miles)	277.269	226.249	232.946	272.795	268.041	321.967	20,12%
2.2. Pesqueros N°	919	902	763	905	630	656	4,13%
G.T.(en miles)	623	679	695	593	726	990	36,38%
N° Cruceros	560	234	450	673	639	735	15,02%
3. Mercancías (toneladas)							
3.1. Tipo de movimiento.TOTAL	24.169.945	23.437.161	25.929.255	25.750.981	25.545.844	28.855.837	12,96%
Cargadas	8.905.948	8.979.113	10.309.560	9.745.573	9.645.805	10.779.730	11,76%
Descargadas	15.262.881	14.418.653	15.614.883	15.999.252	15.900.040	18.071.883	13,66%
Transbordadas	1.116	39.394	4.813	6.156		4.224	
En tránsito (incluidas en carg. y desc.)	10.934.459	12.073.436	13.593.061	12.125.491	12.023.578	14.227.498	18,33%
3.2. Tipo de mercancía.TOTAL	24.169.945	23.437.161	25.929.255	25.750.981	25.545.844	28.855.837	12,96%
Graneles líquidos	8.070.275	7.817.669	8.256.893	7.808.563	6.904.940	8.757.353	26,83%
Graneles sólidos	453.309	396.919	423.730	362.687	379.652	414.003	9,05%
Mercancía general	15.646.360	15.222.571	17.248.633	17.579.732	18.261.252	19.684.483	7,79%
- convencional	4.662.168	3.777.398	4.187.950	4.781.084	4.859.789	5.045.869	3,83%
- en contenedores	10.984.193	11.445.173	13.060.684	12.798.646	13.401.461	14.638.614	9,23%
Pesca congelada. TOTAL (toneladas)	208.608	216.797	241.596	284.448	243.803	290.391	19,11%
- embarcada	90.148	101.453	111.087	128.708	106.079	128.343	20,99%
- desembarcada	118.460	115.343	130.508	155.740	137.725	162.049	17,66%
- transbordada							
4. Pesca fresca (toneladas)	1.393	1.283	1.203	1.582	721	993	37,73%
5. Avituallamiento (toneladas)	2.519.564	2.329.507	2.278.145	2.539.071	2.327.484	2.911.120	25,08%
Combustible	2.275.823	2.114.032	2.077.818	2.307.455	2.065.100	2.649.624	28,30%
Agua	243.741	215.475	200.327	231.616	262.384	261.496	-0,34%
6. Tráfico Total (toneladas)	26.690.901	25.767.951	28.208.603	28.291.634	27.874.050	31.767.949	13,97%
7. Contenedores T.E.U. (con remociones)	1.006.853	1.033.486	1.176.515	1.164.111	1.205.296	1.329.771	10,33%
Indice contenerización	70%	75%	76%	73%	73%	74%	1,33%
8. Tráfico Ro-Ro Unidades	354.525	297.575	327.000	375.610	367.853	369.160	0,36%
Toneladas	4.451.973	3.686.305	4.038.353	4.729.172	4.842.685	5.202.105	7,42%

NOTA: Remociones de T.E.U., solo incluidas en el Pto. de Las Palmas de 2004 a 2014

INFORME ANUAL MEMORIA 2024

La Autoridad Portuaria de Las Palmas gestiona cinco puertos en la provincia oriental de las Islas Canarias, que forman la plataforma logística más importante del Atlántico Medio Oriental y la primera de África Occidental.

- Puerto de Las Palmas (Gran Canaria)
- Puerto de Salinetas (Gran Canaria)
- Puerto de Arinaga (Gran Canaria)
- Puerto de Arrecife (Lanzarote)
- Puerto del Rosario (Fuerteventura)

PUERTO DE LAS PALMAS

POSICIÓN GEOESTRATÉGICA

El Puerto de Las Palmas se encuentra en una posición geoestratégica clave entre continentes. Solo esta condición supone en sí misma una ventaja competitiva que convierte a Las Palmas en un punto de referencia mundial para el tráfico de mercancías. Tres son los factores que hacen del Puerto de Las Palmas el más importante del Atlántico Medio: su situación geográfica entre continentes, las excelentes conexiones aéreo-marítimas y sus infraestructuras portuarias de última generación con las tecnologías más avanzadas. La solidez de estas ventajas competitivas ha permitido a los Puertos de Las Palmas poder superar con fortaleza el efecto devastador sufrido por la pandemia COVID-19 y diferentes conflictos a nivel mundial que han afectado a la economía internacional. No podemos olvidar los efectos que se están produciendo como consecuencia del cierre del Canal de Suez, trayendo como consecuencia el desvío de buques a otras rutas bordeando el Continente Africano.

PLATAFORMA LOGÍSTICA

Gracias a su ventajosa ubicación en la encrucijada de rutas entre África, Europa y América, el Puerto de Las Palmas se ha transformado en un puerto de escala universal con capacidad para atender a buques de toda índole. En su papel de plataforma logística entre los tres continentes mencionados, este puerto tiene la posibilidad de atraer niveles de tráfico cada vez mayores.

Otras ventajas competitivas que contribuyen a explicar el éxito de Las Palmas como el puerto más activo de la franja de la costa oriental del Atlántico Medio y costa occidental de África son las siguientes:

- Alta densidad de vínculos navieros, acumulados a lo largo de los años.
- Disponibilidad de instalaciones de última generación.
- Conocimientos técnicos y comerciales de la comunidad marítima y portuaria local.
- Alta calidad de servicios, flexibilidad y polivalencia.

Todo ello contribuye a que el puerto desempeñe un múltiple papel, como:

- Centro de operaciones y Plataforma logística de contenedores y otras cargas comerciales, a escala regional (Islas Canarias), nacional (España) y tricontinental (Europa-África- América).
- Estación de servicio para los buques que surcan las rutas atlánticas, con una larga tradición de competencia en el abastecimiento de combustible, aprovisionamiento de buques y reparaciones navales.
- Base consolidada de las flotas pesqueras internacionales.
- Puerto de pasajeros, con prestación de servicios tanto a los cruceros como a los transbordadores (ferry).
- Centro de regatas, especialmente situado para dar servicios a las travesías transatlánticas.
- Puerto solidario: Programa Mundial de Alimentos, Cruz Roja y Media Luna Roja.

POLIVALENCIA

Puertos de Las Palmas constituye una realidad multifuncional y polivalente con importantes efectos en la cadena logística y la vida de las ciudades donde sus puertos tienen enclaves. Destaca el incremento de forma notable de la importancia estratégica para el desarrollo de la economía productiva.

CRECIMIENTO SOSTENIDO

Los Puertos de Las Palmas han experimentado un fuerte incremento, fundamentalmente en el tráfico de contenedores, uno de nuestros pilares económicos más importantes. Nuestros puertos han implantado un servicio de calidad y rapidez como demandaban las navieras. Fruto de ello es el aumento constante del servicio de contenedores, unidos a nuestra privilegiada situación geográfica y por supuesto contar con las infraestructuras necesarias. Ocupando un lugar privilegiado entre los puertos nacionales e internacionales.

COMPETITIVIDAD

No cabe duda de que nuestros puertos han experimentado notables cambios relacionados con la competitividad y con la mecanización de las tareas principales. La masiva utilización de contenedores, que facilita el transporte de la mercancía, ha permitido incidir en la mecanización de las actividades portuarias, y a ello ha contribuido también el incremento del tamaño de los buques. Se apuesta por mejorar y optimizar las infraestructuras para ganar en competitividad y en oferta logística, y así atraer nuevos tráficos.

INVERSIÓN

El transporte marítimo y la actividad portuaria han experimentado importantes transformaciones en los últimos años en cuanto a la inversión y automatización de los servicios portuarios, así como el auge de tráficos que confirma a los Puertos de Las Palmas como punto de referencia mundial para el tráfico de mercancías.

BUNKERING

El Puerto de Las Palmas es la gran estación de combustible del Atlántico y de los primeros del Estado español en Bunkering, con un despacho anual que en el 2024 ha supuesto 2.649.624 toneladas de combustible suministrado. Las principales compañías petrolíferas y los operadores internacionales de suministro de combustible hacen que el Puerto de Las Palmas tenga la mayor y mejor oferta de mercado, con servicios rápidos, económicos y de primera calidad, estando operativos las 24 horas del día.

El puerto dispone de una gran capacidad de almacenamiento, una extensa red de tuberías para el suministro a muelle, gabarras para el suministro a flote y una amplia flota de camiones cisterna.

MARPOL

La Autoridad Portuaria de Las Palmas se ha comprometido en la gestión responsable de los residuos, creando un puerto limpio.

La Unión Europea y sus Estados miembros, con el objetivo de reducir la contaminación en sus mares –dentro de su política general de protección del medio ambiente–, concede una especial relevancia a la limitación de las descargas al mar de residuos procedentes de los buques.

Por Resolución de 21 de diciembre de 2021, de la Autoridad Portuaria de Las Palmas, se publica el Pliego de prescripciones particulares del servicio portuario de recepción de desechos generados por buques y residuos de carga, en los puertos gestionados por la Autoridad Portuaria de Las Palmas (BOE núm. 13 de 15 de enero de 2022).

Además, la Autoridad Portuaria, cuenta con su propio Plan de Recepción y Manipulación de Desechos Generados por los Buques y Residuos de carga, de acuerdo con la normativa vigente. Los residuos cuya recepción se encuentran regulados son: Hidrocarburos y aguas oleosas, aguas sucias, desechos y basuras.

El servicio se realiza 24 horas/365 días del año, en los diferentes puertos gestionados por la Autoridad Portuaria: Puerto de

Las Palmas, Puerto de Salinetas, Puerto de Arinaga, Puerto de Arrecife y Puerto de Puerto del Rosario. De esta manera, se previene la contaminación marina y la conservación del medio biótico. Además, el cuidado del litoral portuario es importante por su efecto sobre el medio ambiente.

CALIDAD Y SEGURIDAD

El Puerto de Las Palmas ha desarrollado una serie de servicios, basados en la calidad y seguridad, para apoyar a los buques que hacen escala o realizan operaciones en el mismo

CONEXIONES VIALES

El puerto de Las Palmas está conectado por carretera con el resto de Gran Canaria. En particular, la autopista GC-1, permite la conexión con el Aeropuerto Internacional de Gran Canaria (24 km al sur del puerto) y con las zonas industriales y los enclaves turísticos al este y sur de la isla.

ZONA FRANCA

La Zona Franca de Gran Canaria fue creada en 2001 a iniciativa de la Autoridad Portuaria de Las Palmas. Está administrada por un consorcio que también integran el Gobierno nacional, el regional y otras organizaciones y administraciones públicas.

PUERTO SOLIDARIO

El puerto de Las Palmas es uno de los principales Centros Logísticos de Ayuda Humanitaria, participando entre otros: La Cruz Roja Internacional y el Programa Mundial de Alimentos de la ONU.

La ubicación de la base se eligió por su estratégica posición, disponibilidad de excelentes servicios, densa red de conexiones marítimas y aéreas, y favorables reglamentaciones aduaneras.

El puerto está comprometido a brindar apoyo a las iniciativas humanitarias, mediante la prestación de servicios de operaciones, depósito y manipulación de carga.

SOCIO CULTURAL

El puerto realiza una relevante labor en el aspecto socio-cultural, destacando el programa de visitas didácticas dirigido a todo tipo de colectivo, especialmente estudiantiles.

REPARACIONES NAVALES

El Puerto de Las Palmas cuenta con los mejores centros de reparaciones navales de la zona, tanto en varada como a flote, con capacidad para realizar reparaciones, trabajos de mantenimiento o conversiones a todo tipo de buques y plataformas. Sus infraestructuras se completan con una amplia gama de talleres de reparaciones navales, un equipo de profesionales altamente cualificado, y con las principales sociedades de clasificación y peritaje.

PUERTO DE SALINETAS

El Puerto de Salinetas, situado en la costa Este de la Isla de Gran Canaria, a unas 10 millas al Sur del Puerto de Las Palmas, está especializado en la recepción de gráneles líquidos (especialmente energéticos).

PUERTO DE ARINAGA

El Puerto de Arinaga, ubicado en la costa sureste de Gran Canaria, a 18 millas al sur del Puerto de Las Palmas, se proyectó como un muelle para atender las necesidades de las industrias situadas en el Polígono Industrial de Arinaga y para complementar la oferta del Puerto de Las Palmas de cara al sector turístico del sur de Gran Canaria. Recibe una significativa porción del tráfico de gráneles secos y mercancía general que antes se manejaba en Las Palmas.

DÁRSENA DEPORTIVA

El muelle deportivo de Las Palmas es el mayor de Canarias. Punto de encuentro de las principales competiciones y regatas transoceánicas. En Las Palmas siempre se ha tenido en cuenta que las necesidades de los navegantes trasatlánticos son tan importantes como las de cualquier otro mariner. Situado en la encrucijada del Atlántico, allí donde arriban yates desde Europa, el Mediterráneo y América, se constituye como el lugar idóneo para cruzar el Atlántico. Las instalaciones de reparación, las más completas del Archipiélago, está equipadas con varios talleres especializados y un completo servicio de mantenimiento en el propio muelle deportivo.

PUERTO DE ARRECIFE Y PUERTO DEL ROSARIO

Desde la Autoridad Portuaria de Las Palmas se pretende potenciar las capacidades de los Puertos de Arrecife (Lanzarote) y Puerto del Rosario (Fuerteventura), dotándolos de mayor autonomía y respetando sus singularidades, con la finalidad de que se conviertan en auténticos polos de desarrollo económico de sus islas a través de sus respectivos planes de utilización de los espacios portuarios, proyectos básicos de ampliación y aplicación de planes especiales de ordenación de su suelo.

PUERTO DE ARRECIFE

Situado en la misma capital de Lanzarote, nació como un puerto eminentemente pesquero. El destacado crecimiento de su industria turística lo ha convertido en el tercer puerto de Canarias en mercancías. Sus principales tráficos son contenedores y los cruceros de turismo, en este último capítulo ocupa uno de los primeros puestos en el Atlántico oriental.

Los proyectos de expansión del Puerto se refieren a la mejora de la infraestructura para contenedores, cruceros de turismo y náutica deportiva.

PUERTO DEL ROSARIO

Es el primer recinto portuario de la isla de Fuerteventura, y está situado en su capital. Su principal tráfico es el de mercancía general y dispone de infraestructura para recibir buques de crucero de turismo.

CRUCEROS

Puertos tradicionales en la ruta de cruceros turísticos, los Puertos de Las Palmas disponen de modernas instalaciones y servicios para la atención del pasaje y del buque.

VISIÓN DE FUTURO

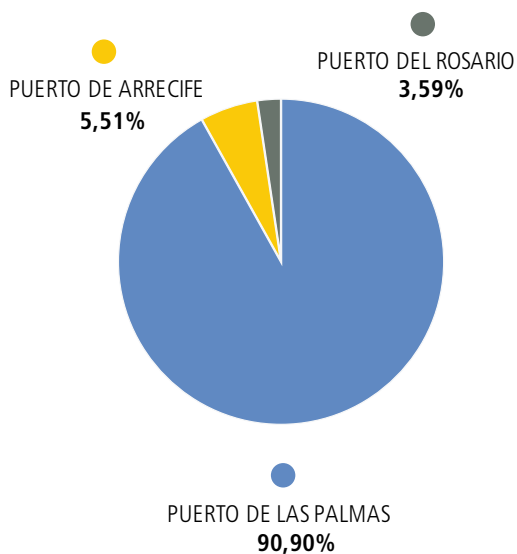
La Autoridad Portuaria de Las Palmas ha desarrollado un importante proyecto de futuro dentro del cual cada acción, planeamiento e interacción cumple una finalidad específica para actualizarse y mejorar. En definitiva, los Puertos de Las Palmas se están preparando para ser más competitivos, para ofrecer mejores servicios, más espacios y, todo ello, conectando todos los sectores que viven en sus Puertos.

TRÁFICO DE PASAJE. 2024

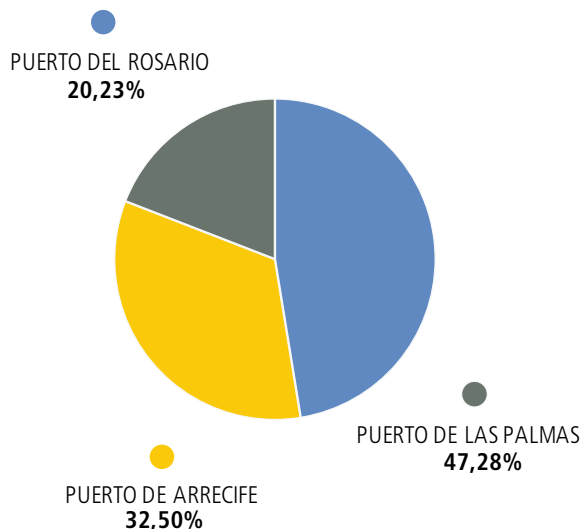
DISTRIBUCIÓN DEL TRÁFICO POR PUERTOS

PUERTOS	PASAJEROS LÍNEA REGULAR	PASAJEROS EN CRUCERO TURÍSTICO	TOTAL PASAJEROS
PUERTO DE LAS PALMAS	1.489.945	887.707	2.377.652
PUERTO DE ARRECIFE	90.294	610.176	700.470
PUERTO DEL ROSARIO	58.795	379.804	438.599
TOTALES:	1.639.034	1.877.687	3.516.721

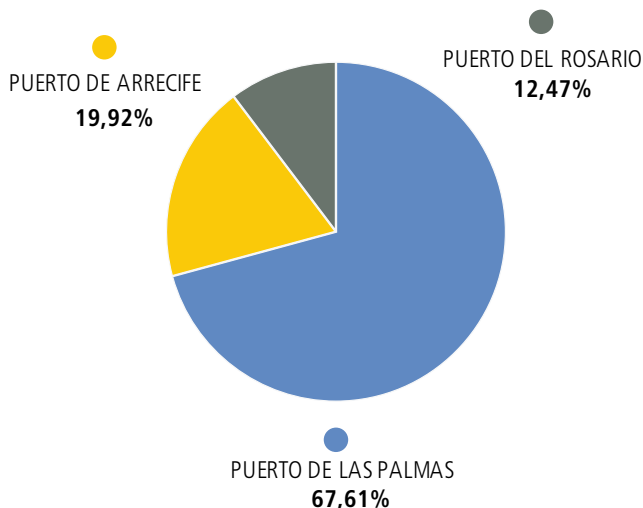
**PASAJEROS LÍNEA REGULAR
DISTRIBUCIÓN PORCENTUAL**



**PASAJEROS EN CRUCERO TURÍSTICO
DISTRIBUCIÓN PORCENTUAL**



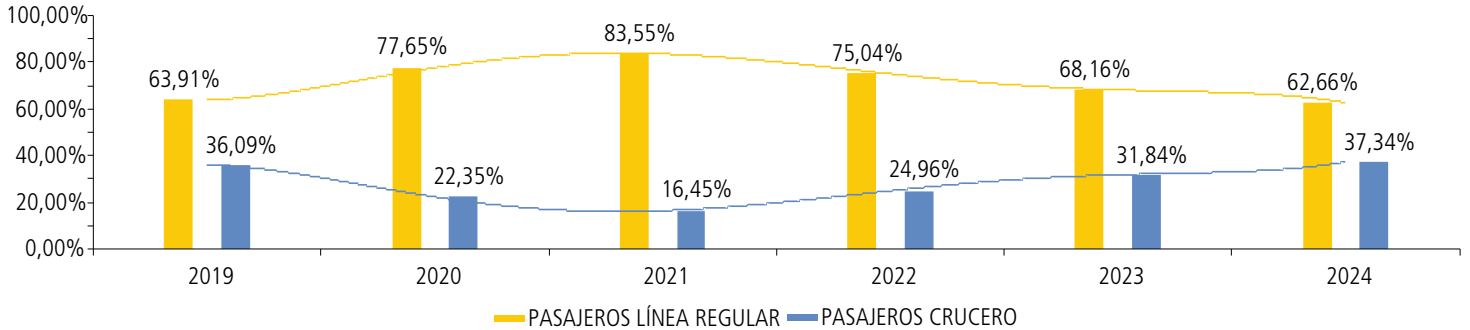
TOTAL PASAJEROS DISTRIBUCIÓN PORCENTUAL



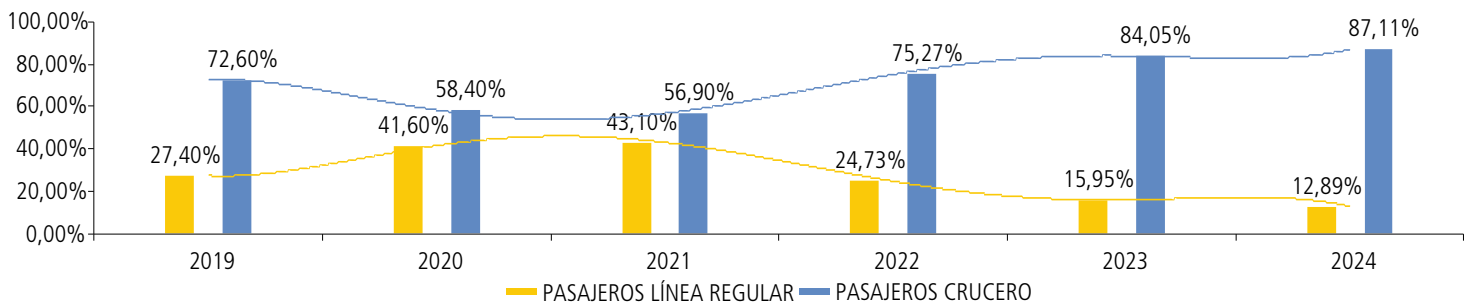
NOTA: Automóviles no incluidos

TRÁFICO DE PASAJE (PORCENTAJES). 2019 A 2024

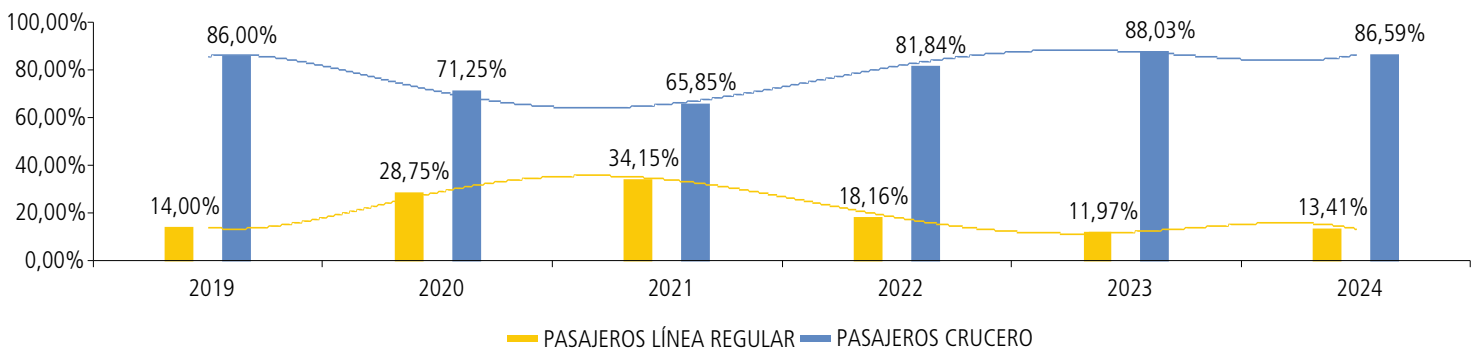
PUERTO DE LAS PALMAS % PASAJEROS



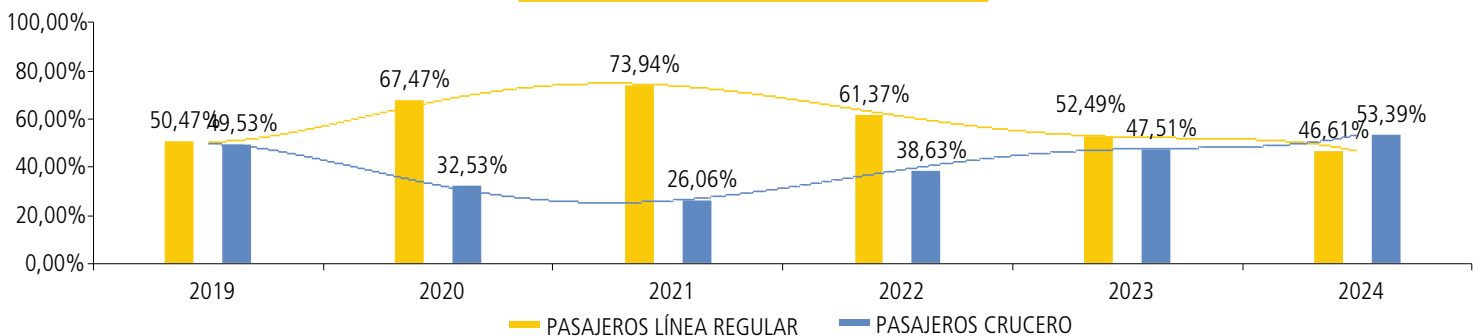
PUERTO DE ARRECIFE % PASAJEROS



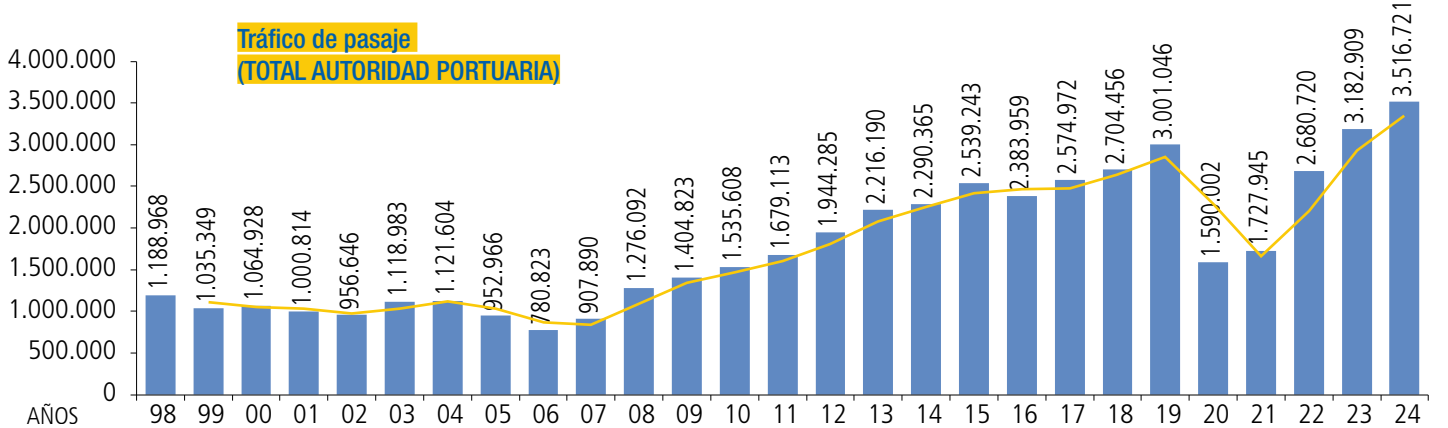
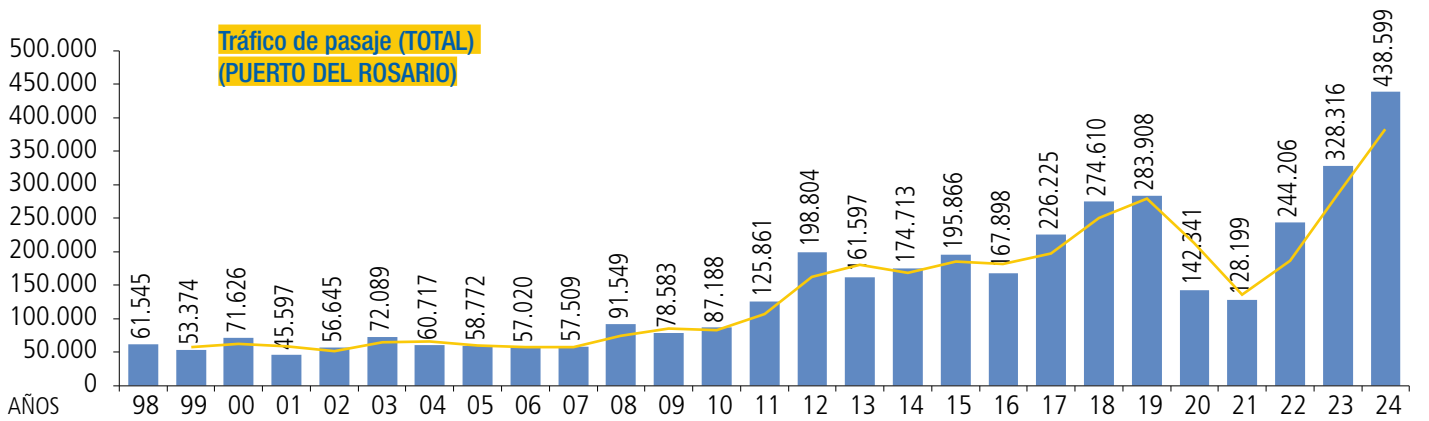
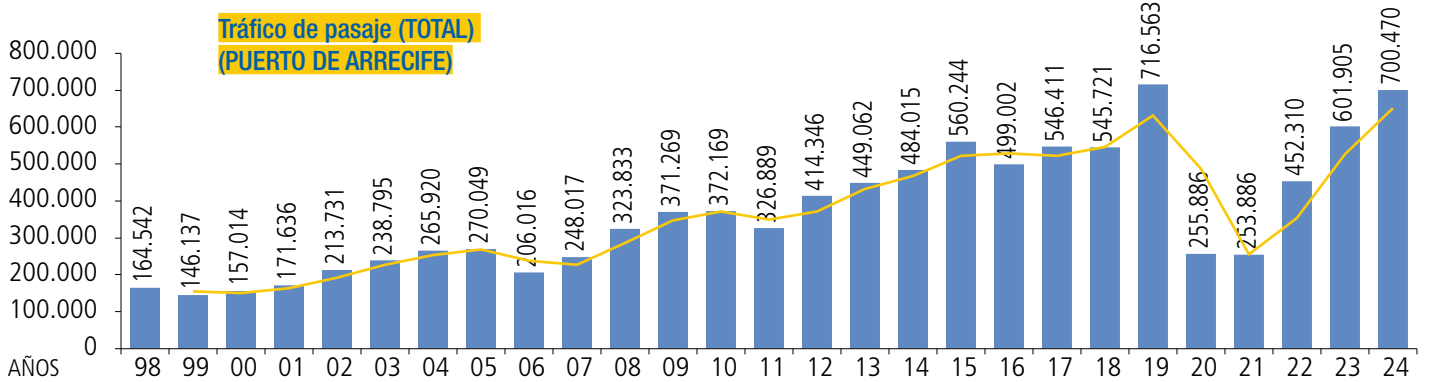
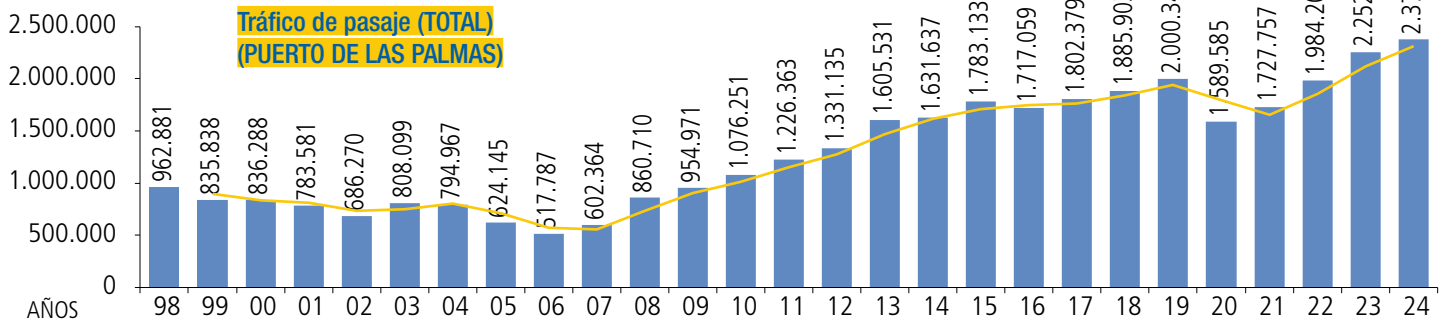
PUERTO DEL ROSARIO % PASAJEROS



TOTAL AUTORIDAD PORTUARIA % PASAJEROS



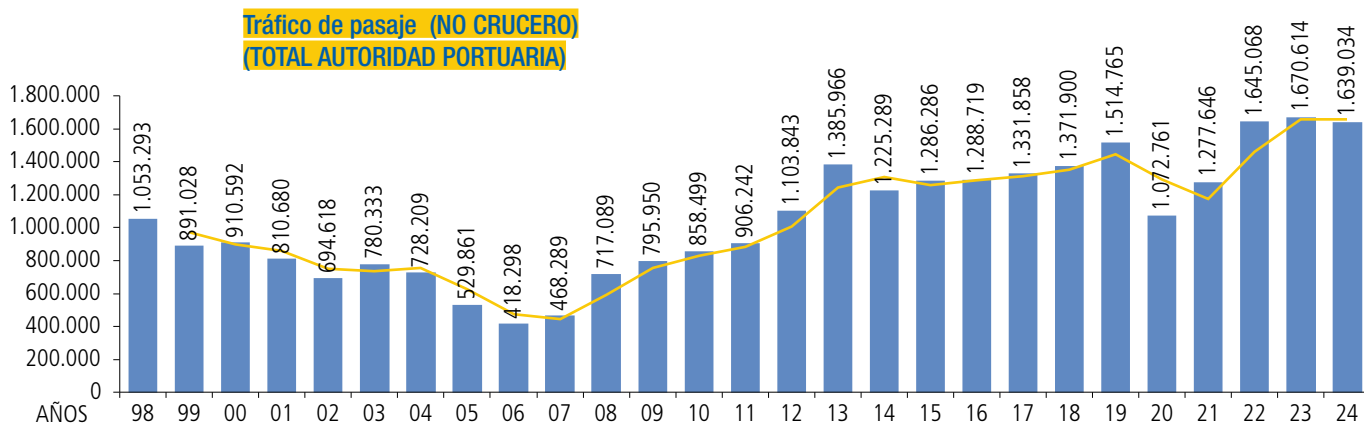
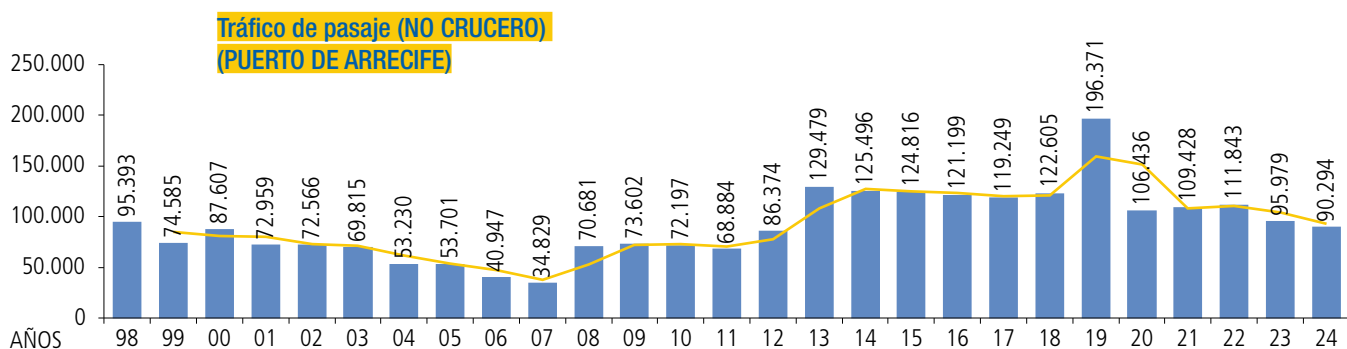
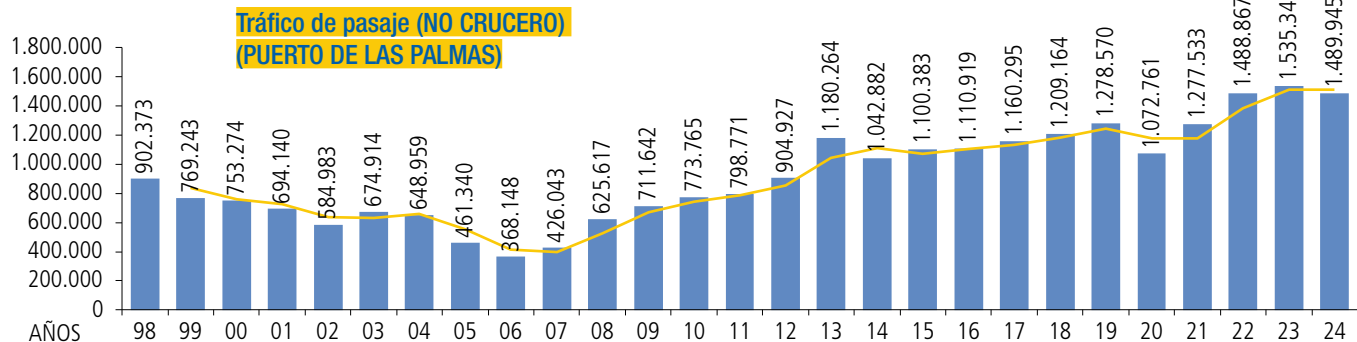
TRÁFICO DE PASAJE (TOTAL)



NOTA: Automóviles no incluidos

NOTA: Año 2016, a las cantidades que figuran en el cuadro del Puerto de Las Palmas y en el del Total Autoridad Portuaria, añadir las siguientes: 778 pasajeros en línea regular y 4.583 pasajeros en régimen de crucero, ya que por problemas informáticos quedaron excluidas. (afecta al año 2016).

PASAJE NO CRUCERO

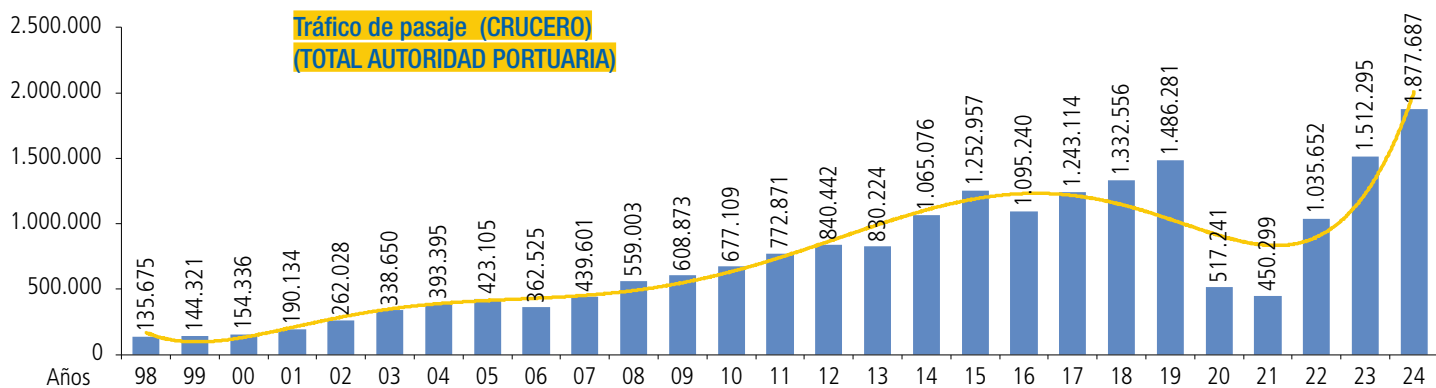
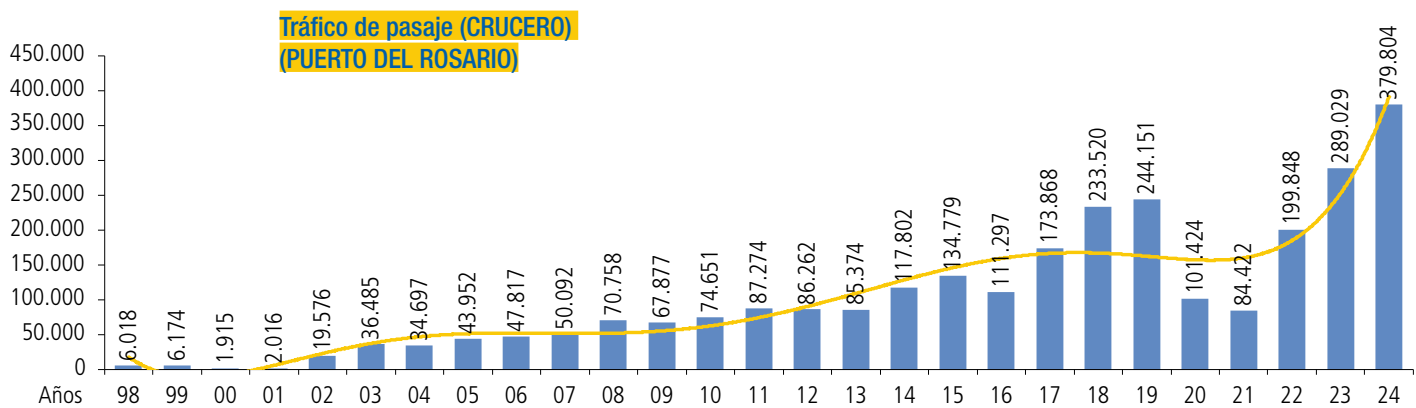
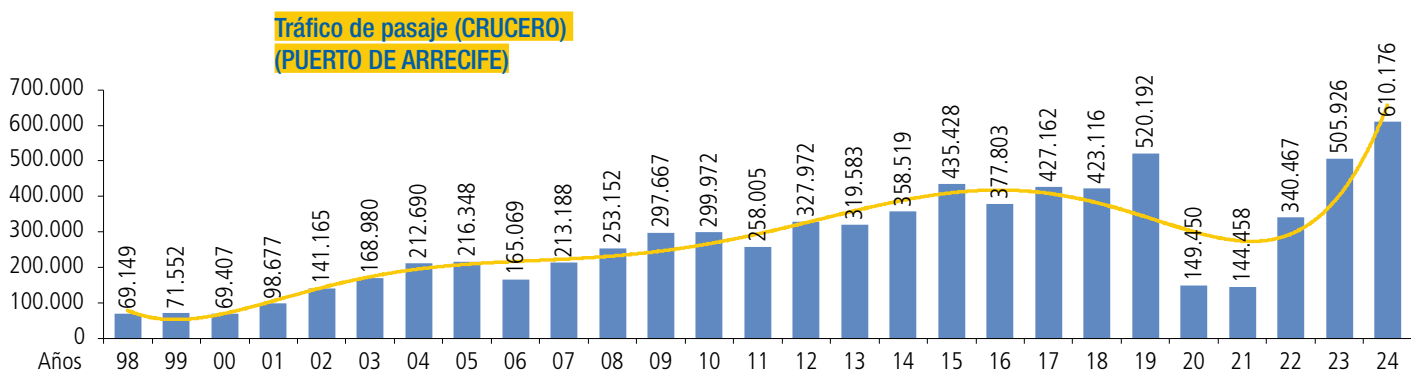
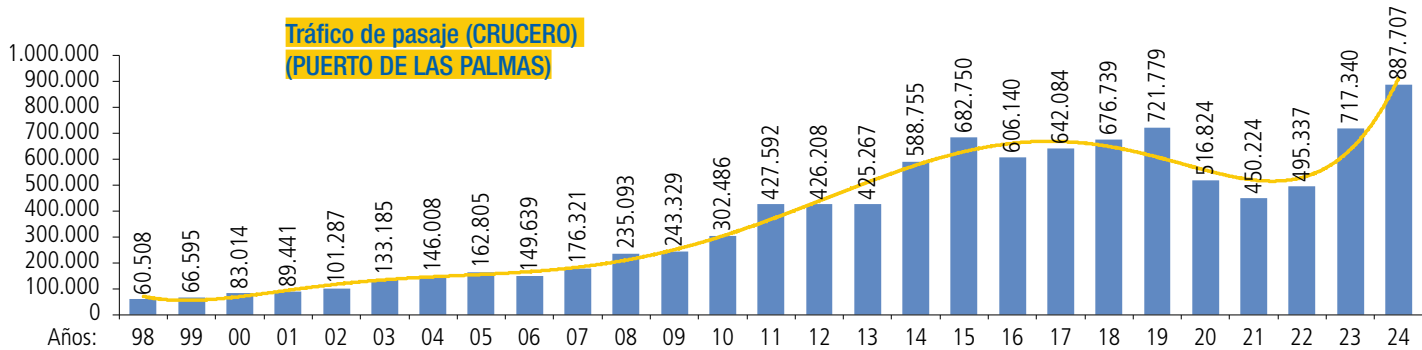


NOTA: Automóviles no incluidos

NOTA: Año 2016, a la cantidad que figura en el cuadro del Puerto de Las Palmas y en el del Total Autoridad Portuaria, añadir la siguiente: 778 pasajeros en línea regular, ya que por problemas informáticos quedó excluida, (afecta al año 2016).



PASAJE CRUCERO



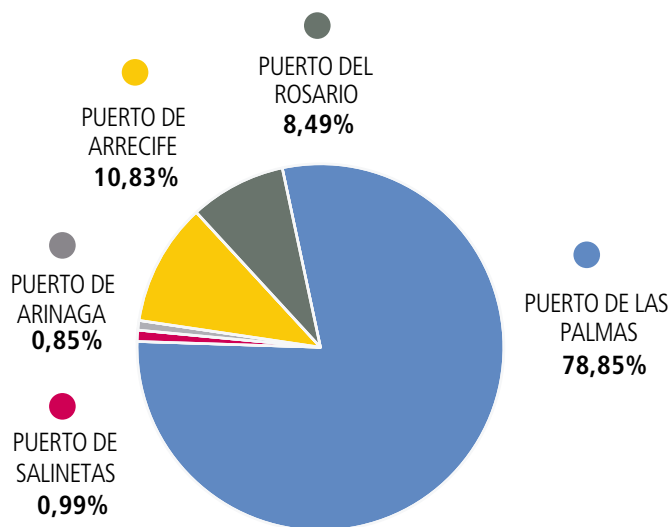
NOTA: A las cantidades que figuran en el cuadro del Puerto de Las Palmas y en el del Total Autoridad Portuaria, añadir la siguiente: 4.583 pasajeros en régimen de crucero, ya que por problemas informáticos quedaron excluidas, (afecta al año 2016).

Nº BUQUES. 2024

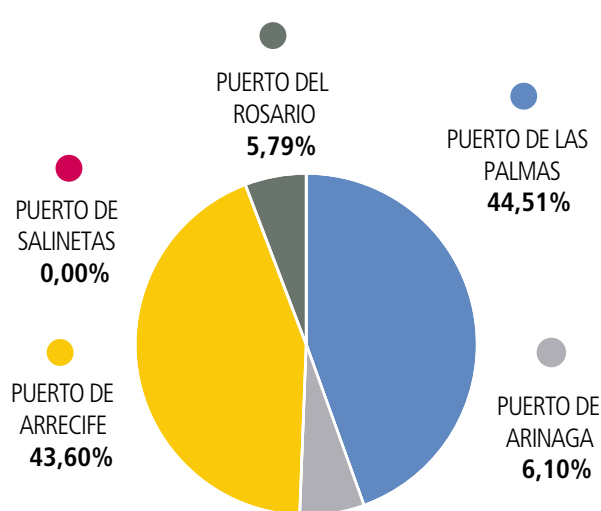
Los movimiento de buques entrantes y salientes del Puerto de Las Palmas así como los canales de tránsito entre las Islas de Gran Canaria, Lanzarote y Fuerteventura se encuentran bajo el control del Centro de Coordinación de Servicios (CCS), el cual combina la labor del Servicio de Salvamento (MCC-SAR), de la Administración Marítima y de la Autoridad Portuaria de Las Palmas.

PUERTOS	Nº MERCANTES Y OTROS	Nº PESQUEROS	TOTAL Nº BUQUES	Nº CRUCEROS (Incluidos en las cifras de los mercantes)
PUERTO DE LAS PALMAS	11.377	292	11.669	330
PUERTO DE SALINETAS	143		143	
PUERTO DE ARINAGA	122	40	162	
PUERTO DE ARRECIFE	1.562	286	1.848	258
PUERTO DEL ROSARIO	1.225	38	1.263	147
TOTALES:	14.429	656	15.085	735

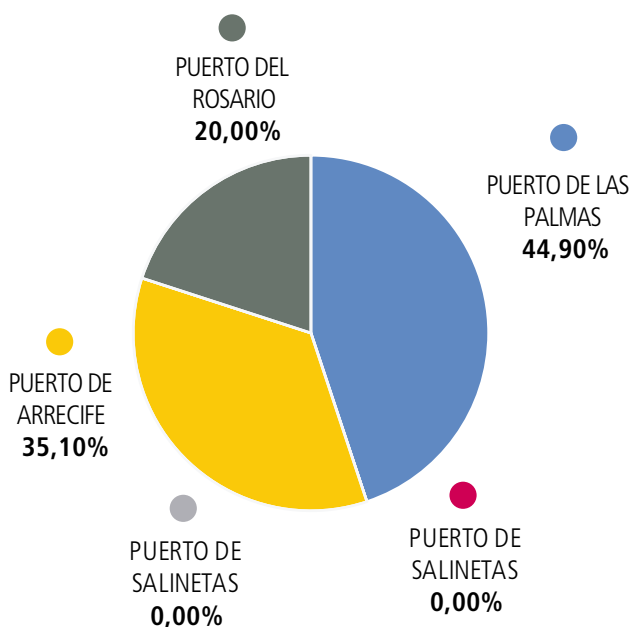
Nº MERCANTES DISTRIBUCIÓN PORCENTUAL



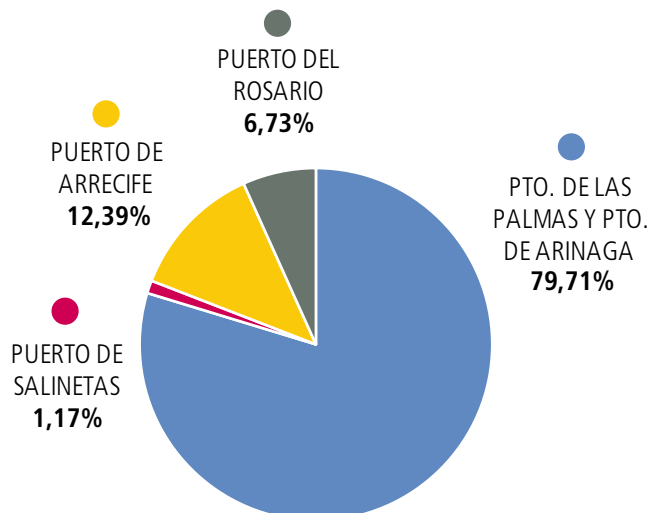
Nº PESQUEROS DISTRIBUCIÓN PORCENTUAL



Nº CRUCEROS DISTRIBUCIÓN PORCENTUAL



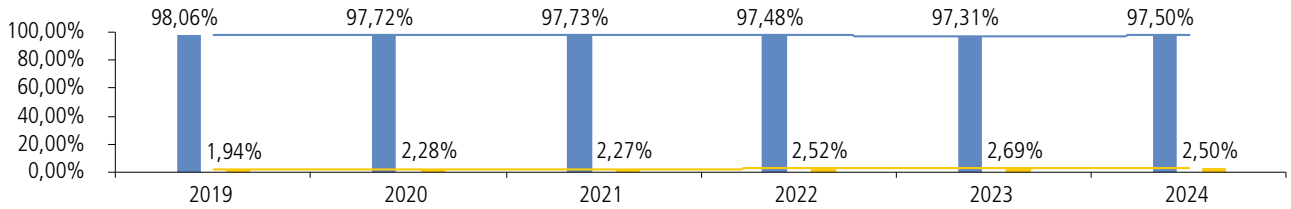
TOTAL Nº DE ESCALAS DISTRIBUCIÓN PORCENTUAL



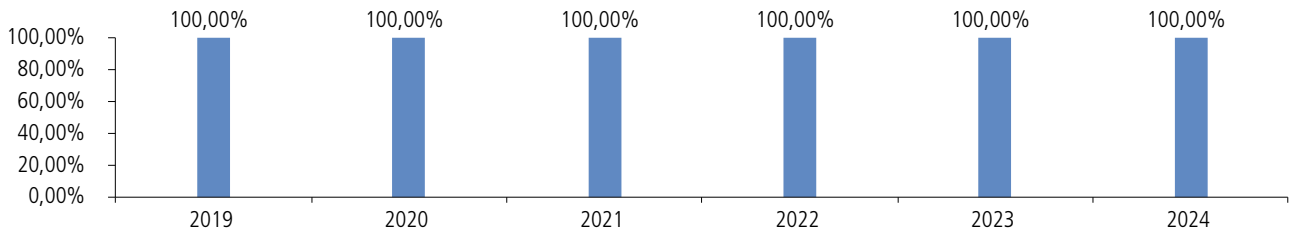
Nº BUQUES (DISTRIBUCIÓN PORCENTUAL). 2019 a 2024

— Nº MERCANTES — Nº PESQUEROS

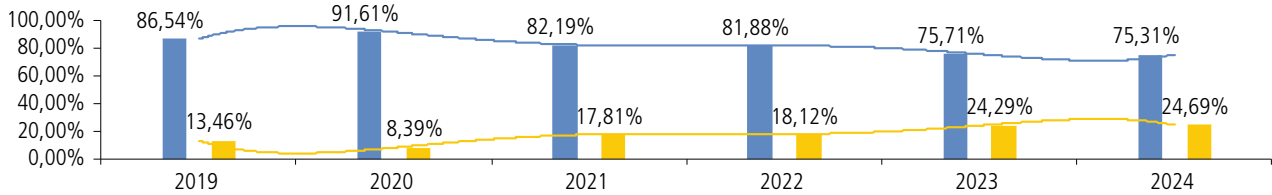
PUERTO DE LAS PALMAS % Nº ESCALAS



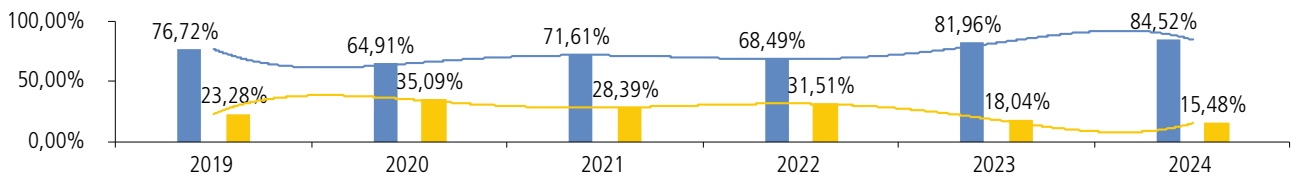
PUERTO DE SALINETAS % Nº ESCALAS



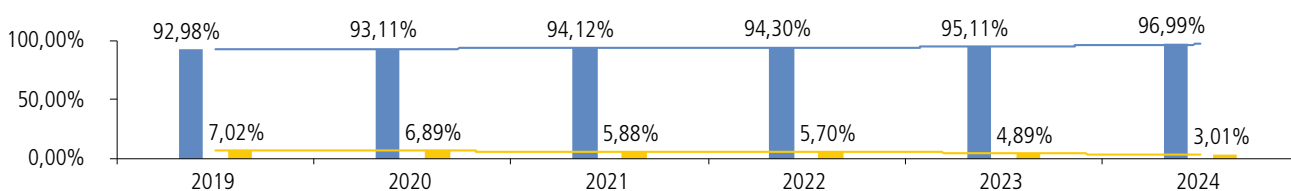
PUERTO DE ARINAGA % Nº ESCALAS



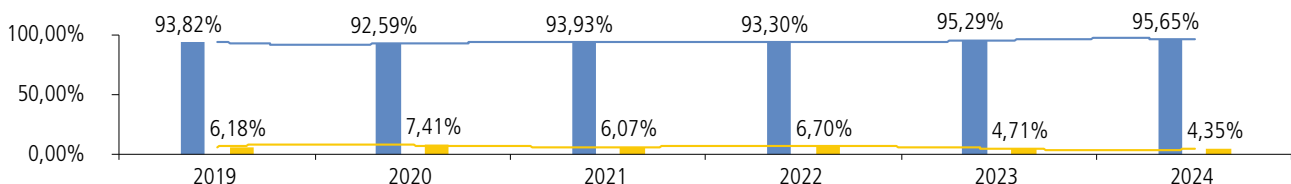
PUERTO DE ARRECIFE % Nº ESCALAS



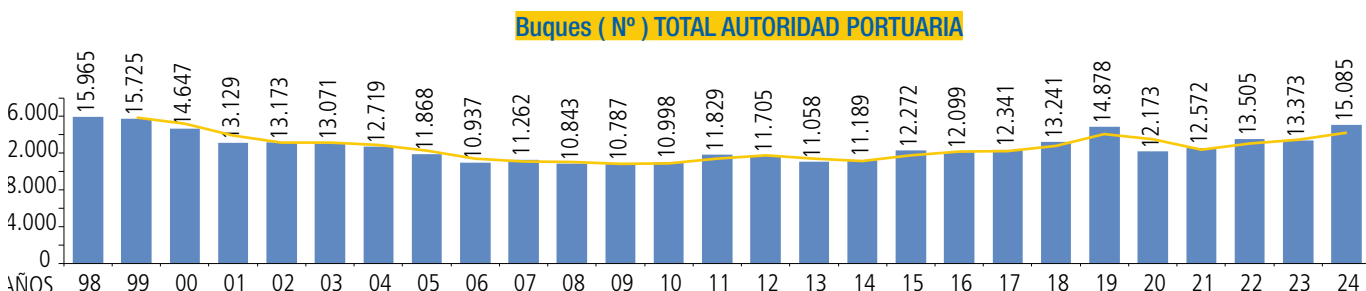
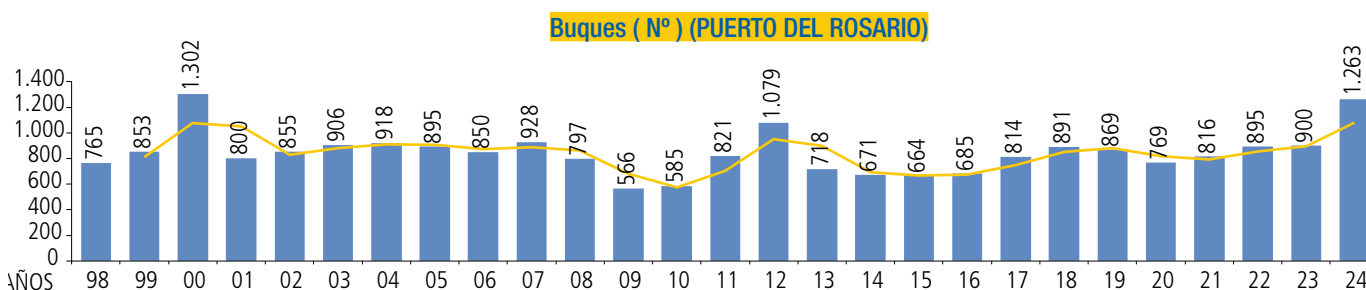
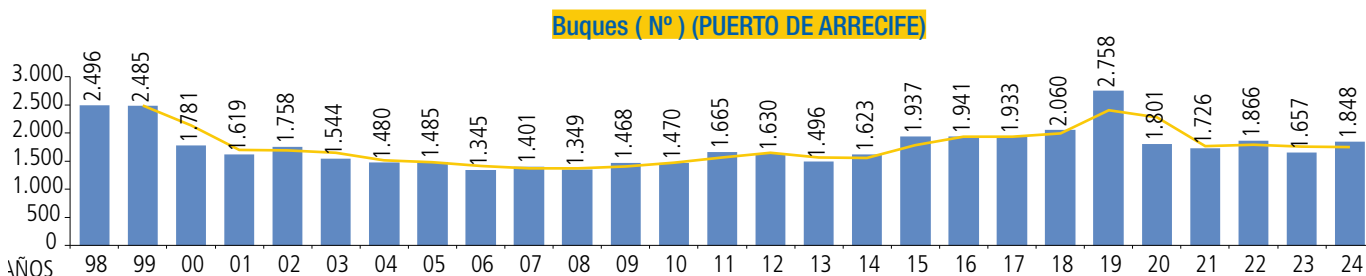
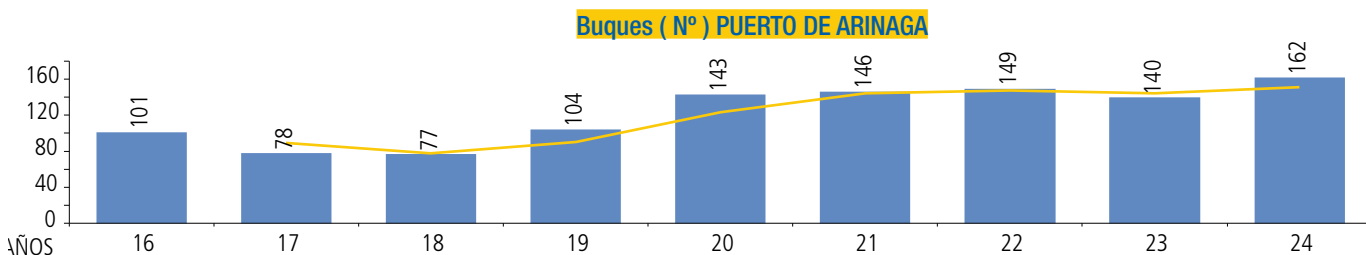
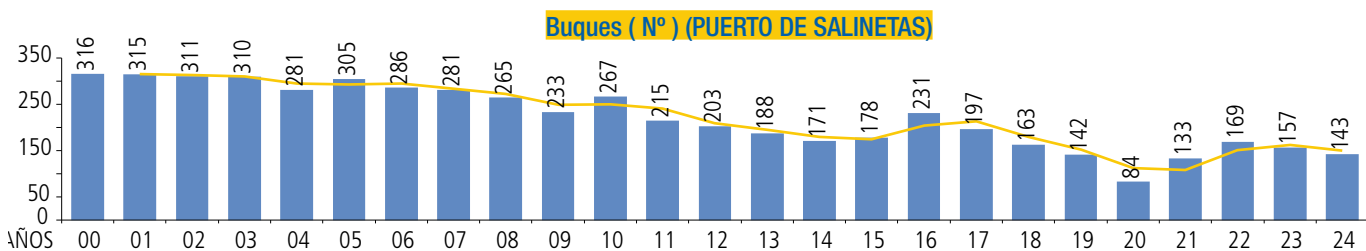
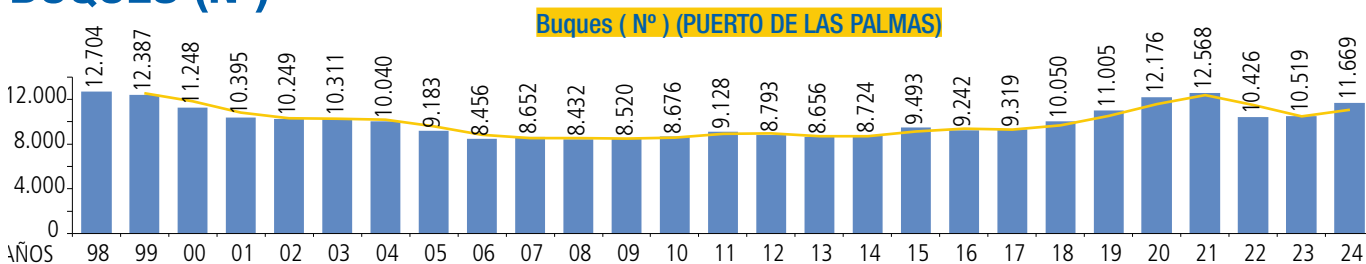
PUERTO DEL ROSARIO % Nº ESCALAS



TOTAL AUTORIDAD PORTUARIA % Nº ESCALAS



BUQUES (Nº)



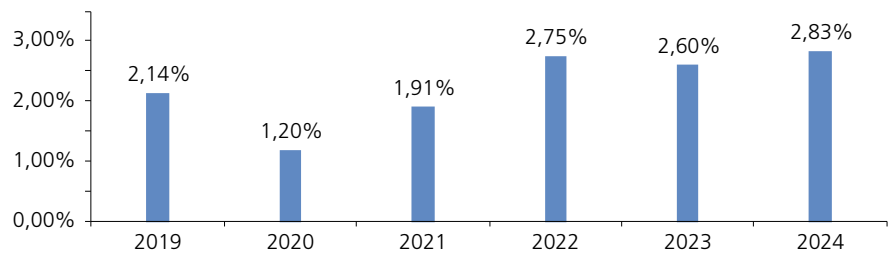
No se han incorporado los datos del Puerto de Salinetas anteriores al año 2000, al contabilizarse conjuntamente con los datos del Puerto de Las Palmas. Los datos del Pto. de Arinaga figuran incluidos en el Pto. de Las Palmas hasta el año 2015 (incluido).

Nº CRUCEROS

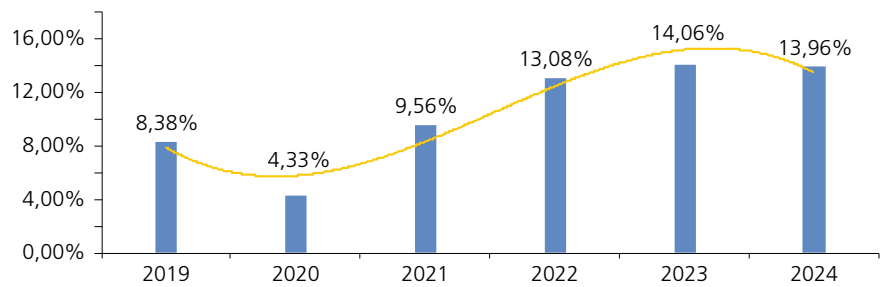
(PORCENTAJES CON RESPECTO AL TOTAL DEL Nº DE BUQUES). 2019 a 2024

Los cruceros se han consolidado en los últimos años como una oferta más de ocio vacacional, cristalizando en elevados índices de crecimiento dentro de la industria turística mundial. Como consecuencia de la irrupción del turismo de ocio en alta mar, se ha venido desarrollando de forma intensa el tráfico de cruceros y, al mismo tiempo, la ejecución en los puertos de infraestructuras e instalaciones específicas destinadas a atender las necesidades de buques y pasajeros. En la actualidad, los grandes cruceros, cada vez más sofisticados, más cómodos, con más servicios y alternativas de esparcimiento a bordo, solo tocan en destinos bien estructurados y con ofertas atractivas y estimulantes. Gran Canaria, Lanzarote y Fuerteventura, constituyen por sí solas, reclamos turísticos indiscutibles para los cruceristas.

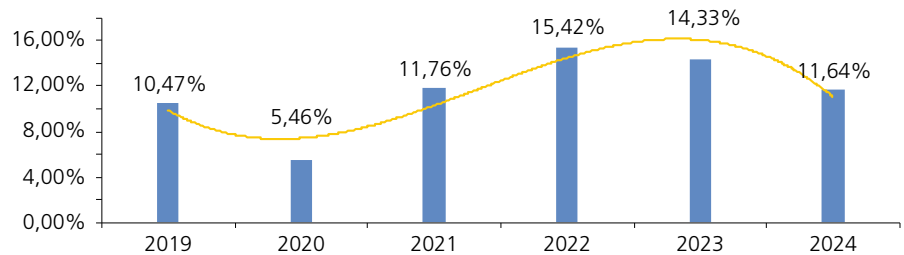
PUERTO DE LAS PALMAS % Nº ESCALAS



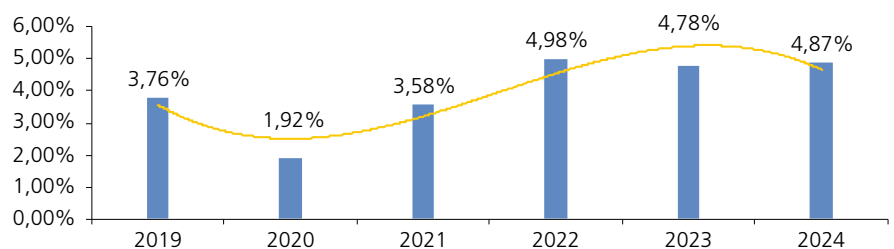
PUERTO DE ARRECIFE % Nº ESCALAS



PUERTO DEL ROSARIO % Nº ESCALAS



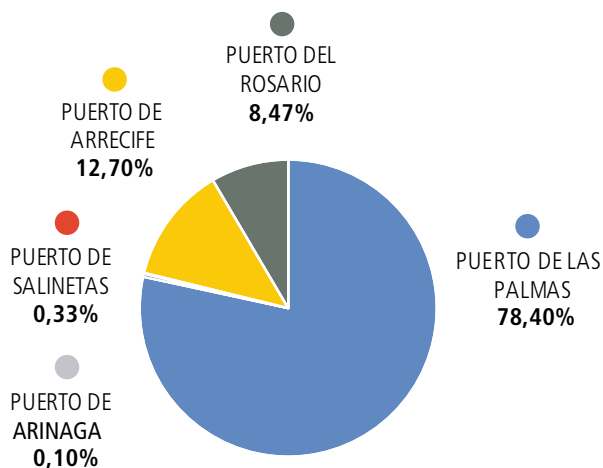
TOTAL AUTORIDAD PORTUARIA % Nº ESCALAS



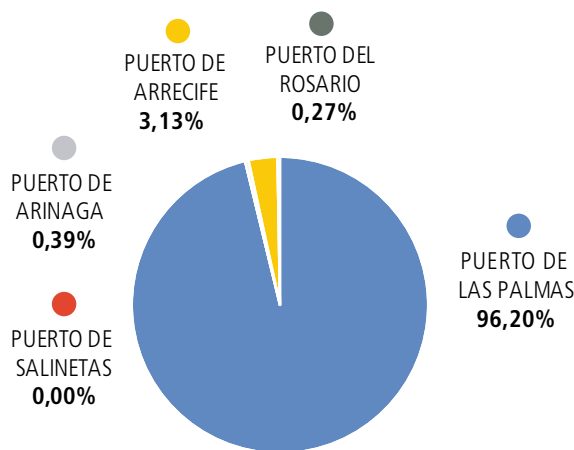
G.T. BUQUES (EN MILES). 2024

PUERTOS	G.T. MERCANTES Y OTROS	G.T. PESQUEROS	TOTAL G.T.
PUERTO DE LAS PALMAS	252.406	952	253.359
PUERTO DE SALINETAS	1.063	0	1.063
PUERTO DE ARINAGA	323	4	326
PUERTO DE ARRECIFE	40.903	31	40.934
PUERTO DEL ROSARIO	27.272	3	27.275
TOTALES:	321.967	990	322.957

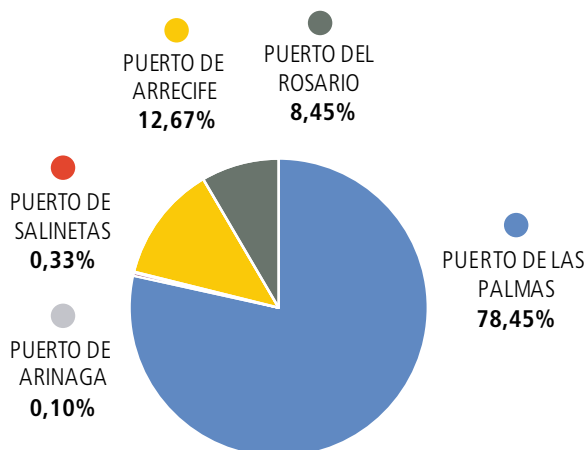
G.T. MERCANTES Y OTROS
DISTRIBUCIÓN PORCENTUAL



G.T. PESQUEROS
DISTRIBUCIÓN PORCENTUAL

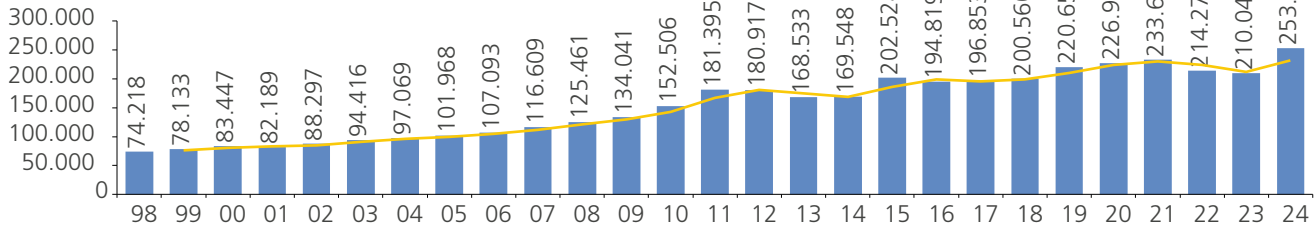


TOTAL G.T.
DISTRIBUCIÓN PORCENTUAL

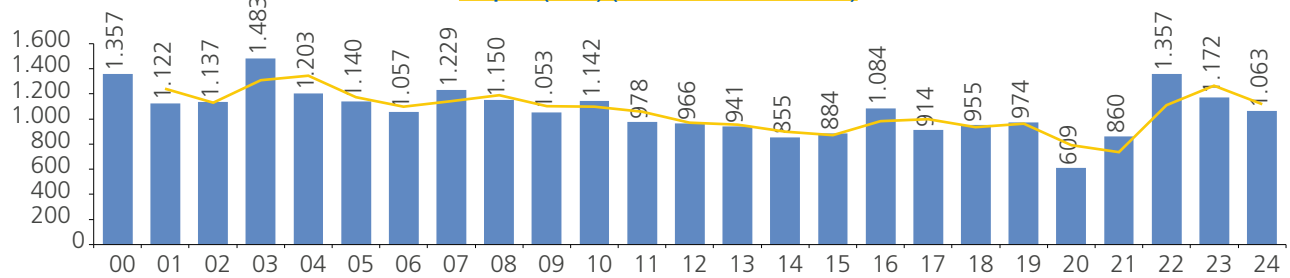


G.T. BUQUES (EN MILES)

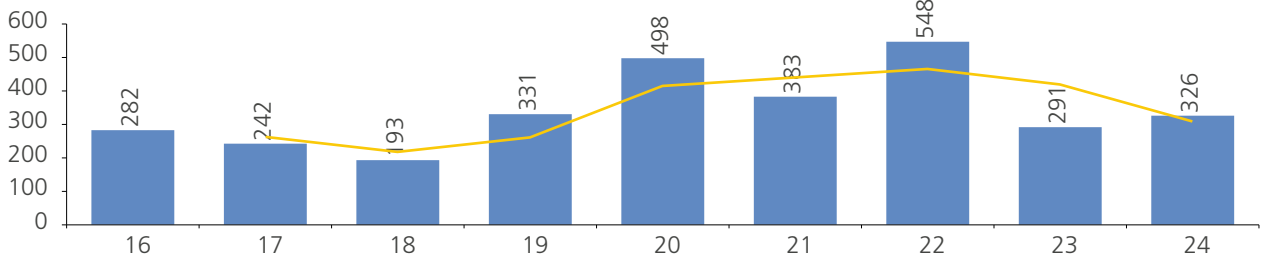
Buques (G. T.) (PUERTO DE LAS PALMAS)



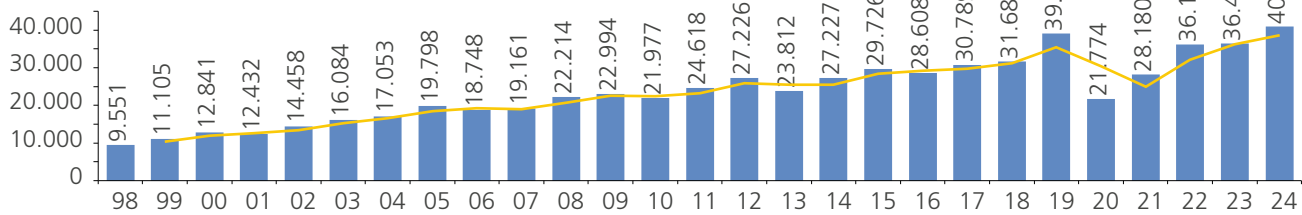
Buques (G. T.) (PUERTO DE SALINETAS)



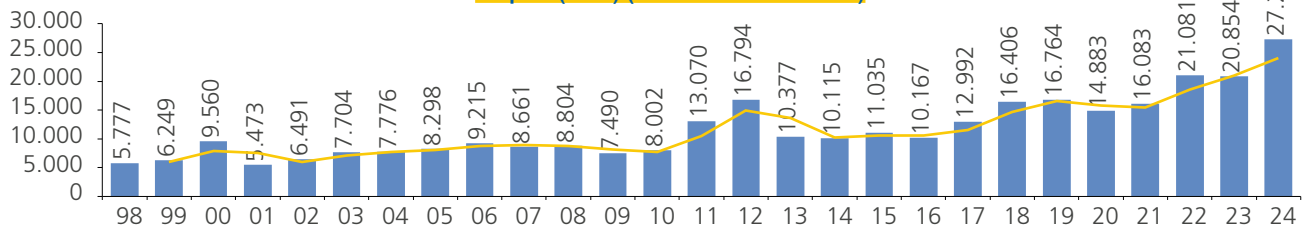
Buques (G. T.) (PUERTO DE ARINAGA)



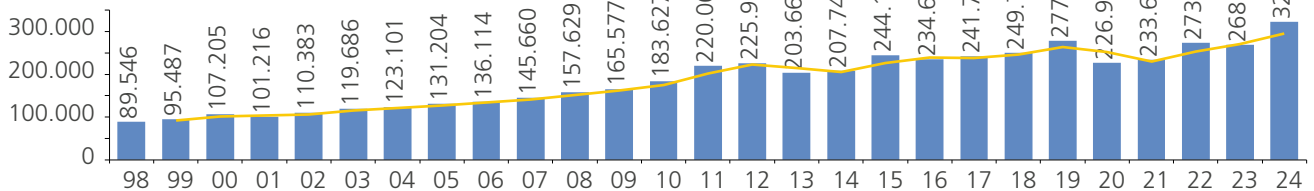
Buques (G. T.) (PUERTO DE ARRECIFE)



Buques (G. T.) (PUERTO DEL ROSARIO)



Buques (G. T.) TOTAL AUTORIDAD PORTUARIA

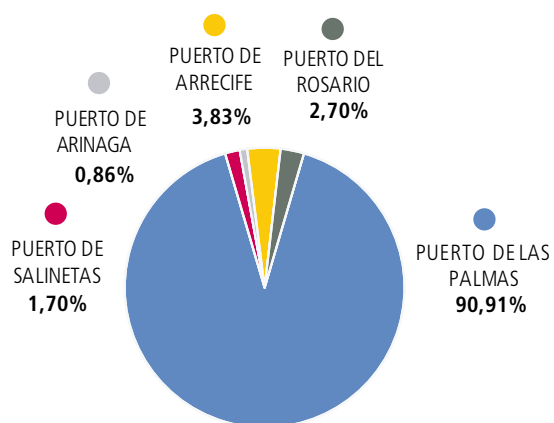


No se han incorporado los datos del Puerto de Salinetas anteriores al año 2000, al contabilizarse conjuntamente con los datos del Puerto de Las Palmas. Los datos del Pto. de Arinaga figuran incluidos en el Pto. de Las Palmas hasta el año 2015 (incluido).

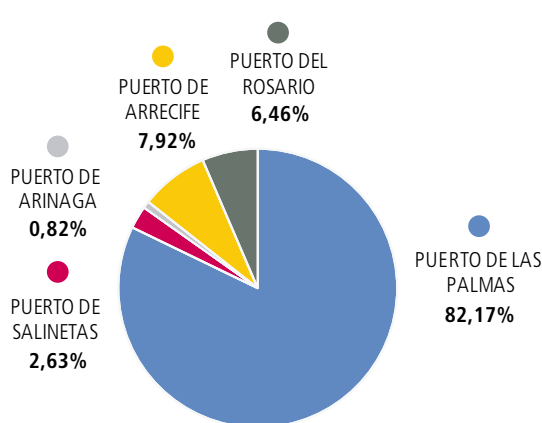
MERCANCÍAS (MOVIMIENTOS). 2024

PUERTOS	MERCANCÍAS CARGADAS	MERCANCÍAS DESCARGADAS	MERCANCÍAS TRANSBORDADAS	TOTAL MOVIMIENTO DE MERCANCÍAS	MERCANCÍAS EN TRÁNSITO (INCLUIDAS EN CARGADAS Y DESCARGADAS)
PUERTO DE LAS PALMAS	9.799.547	14.850.082	4.224	24.653.853	14.208.646
PUERTO DE SALINETAS	183.395	475.678		659.073	1.873
PUERTO DE ARINAGA	92.360	148.011		240.371	16.383
PUERTO DE ARRECIFE	413.007	1.430.630		1.843.637	330
PUERTO DEL ROSARIO	291.422	1.167.481		1.458.903	266
TOTAL TONELADAS:	10.779.731	18.071.882	4.224	28.855.837	14.227.498

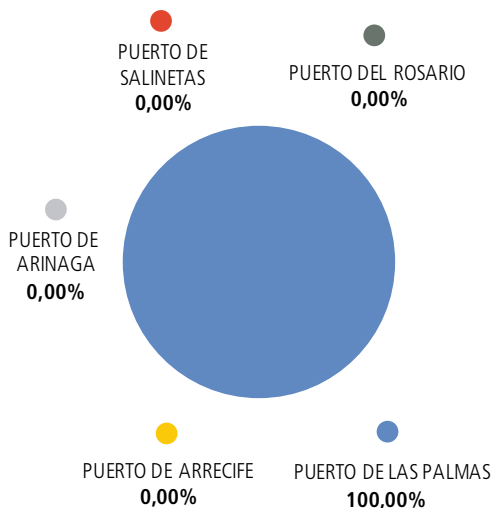
MERCANCÍAS CARGADAS DISTRIBUCIÓN PORCENTUAL



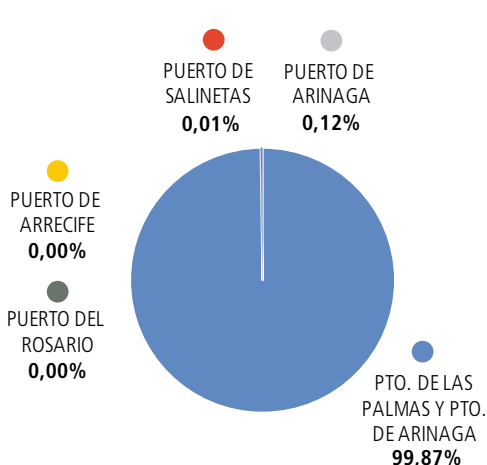
MERCANCÍAS DESCARGADAS DISTRIBUCIÓN PORCENTUAL



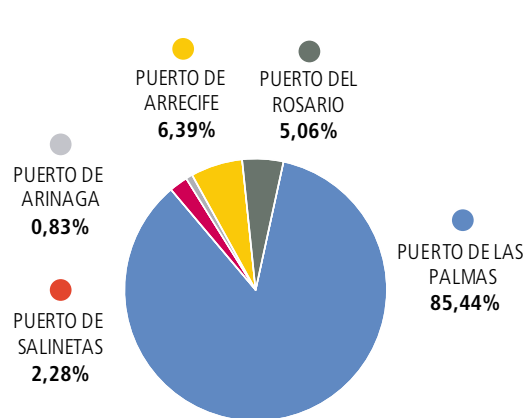
MERCANCÍAS TRANSBORDADAS DISTRIBUCIÓN PORCENTUAL



MERCANCÍAS EN TRÁNSITO PESO INCLUIDO EN CARGADAS Y DESCARGADAS DISTRIBUCIÓN PORCENTUAL

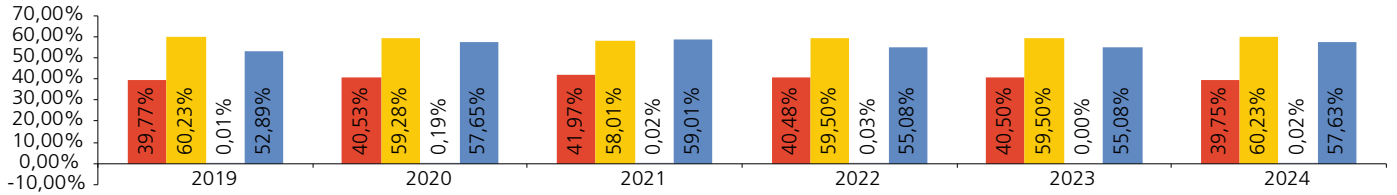


TOTAL MOVIMIENTO DE MERCANCÍAS DISTRIBUCIÓN PORCENTUAL

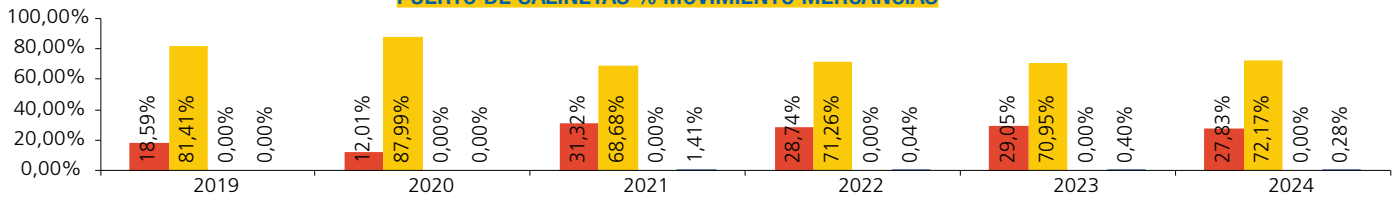


MERCANCÍAS (PORCENTAJE DISTRIBUCIÓN POR MOVIMIENTOS). 2019-2024

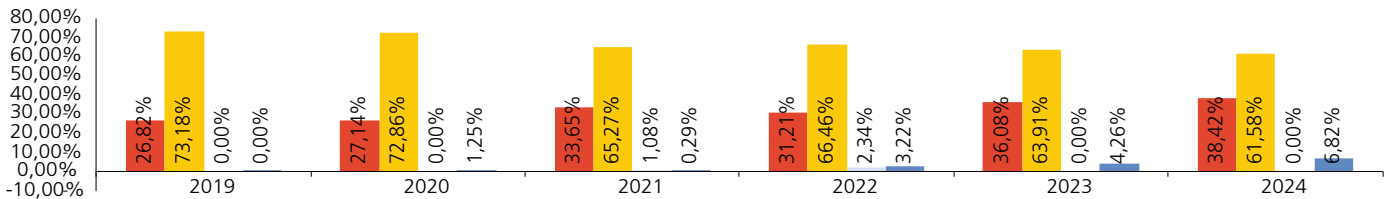
PUERTO DE LAS PALMAS % MOVIMIENTO MERCANCÍAS



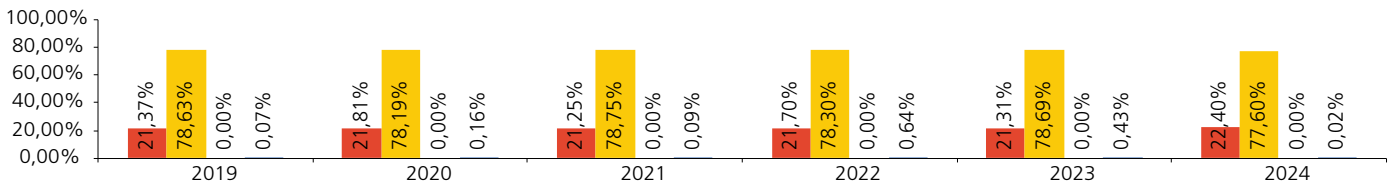
PUERTO DE SALINETAS % MOVIMIENTO MERCANCÍAS



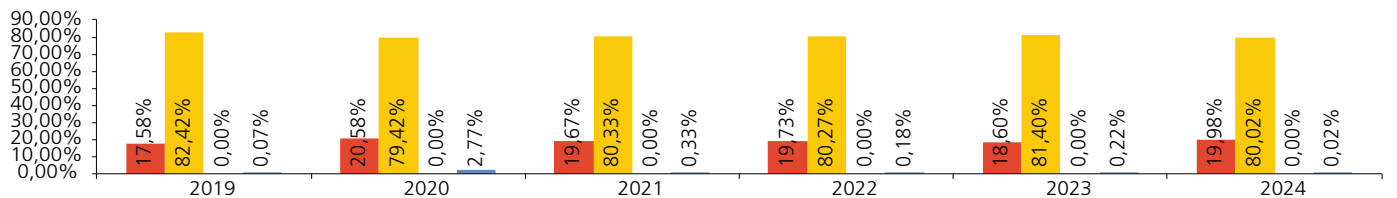
PUERTO DE ARINAGA % MOVIMIENTO MERCANCÍAS



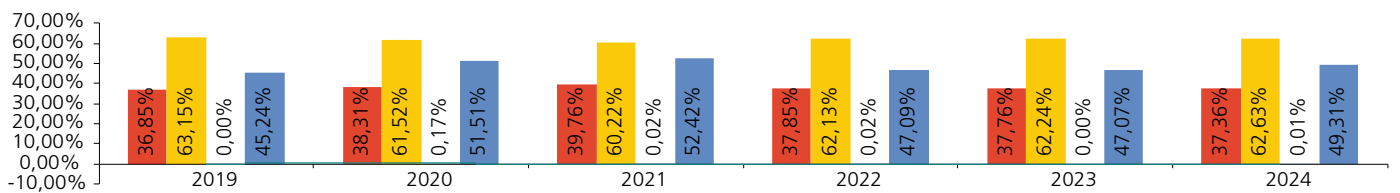
PUERTO DE ARRECIFE % MOVIMIENTO MERCANCÍAS



PUERTO DEL ROSARIO % MOVIMIENTO MERCANCÍAS



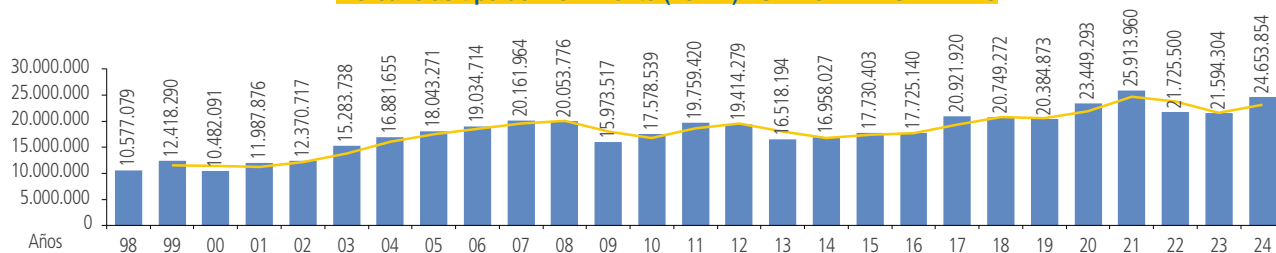
TOTAL AUTORIDAD PORTUARIA % MOVIMIENTO MERCANCÍAS



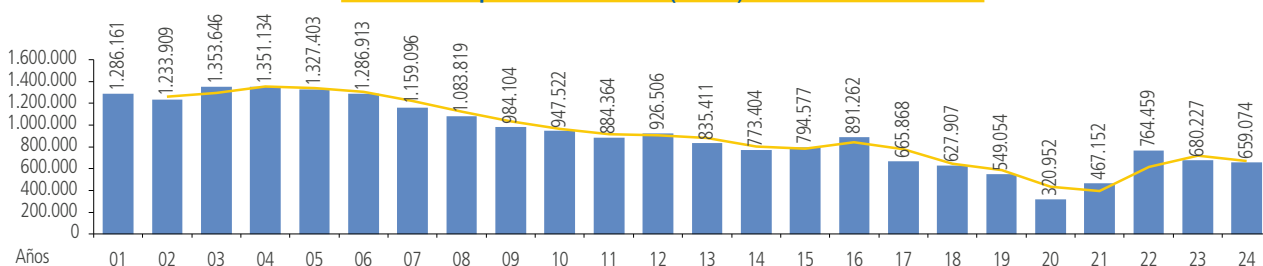
■ CARGADAS ■ TRANSBORDADAS
■ DESCARGADAS ■ EN TRÁNSITO (INCLUIDAS EN CARG. Y DESCARG.)

MERCANCÍAS (TIPO DE MOVIMIENTO) TOTAL TONELADAS

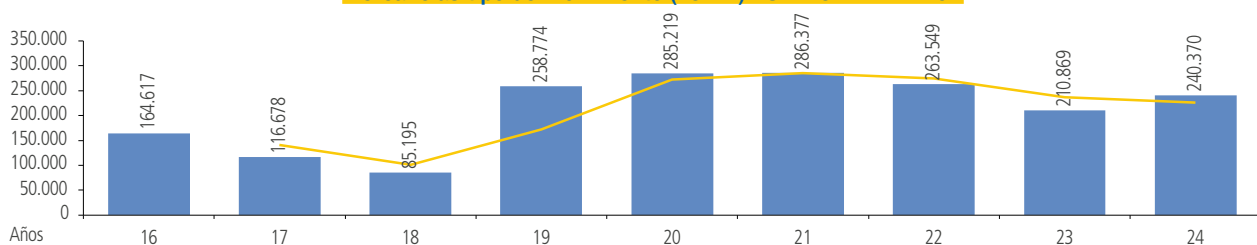
Mercancías tipo de movimiento (TOTAL) PUERTO DE LAS PALMAS



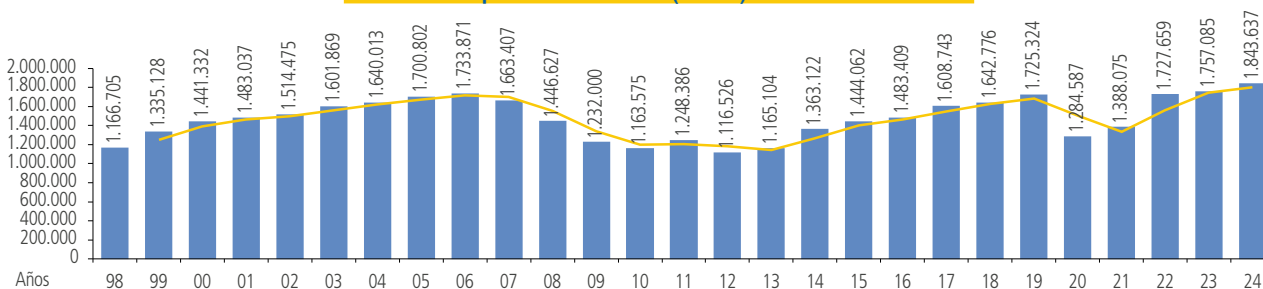
Mercancías tipo de movimiento (TOTAL) PUERTO DE SALINETAS



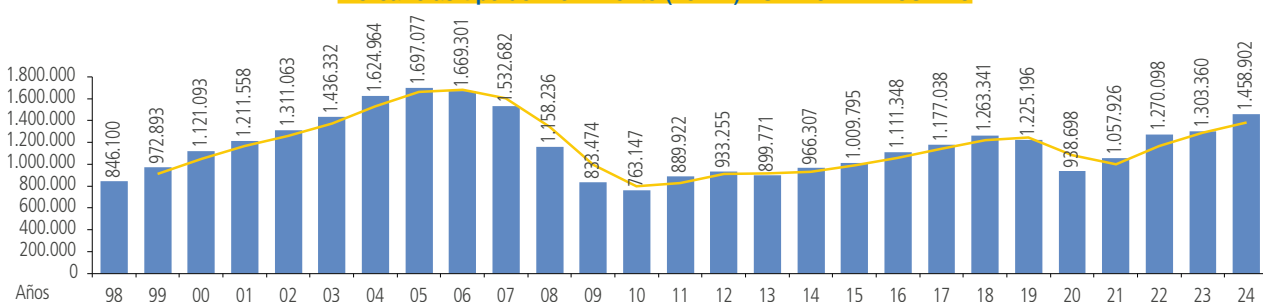
Mercancías tipo de movimiento (TOTAL) PUERTO DE ARINAGA



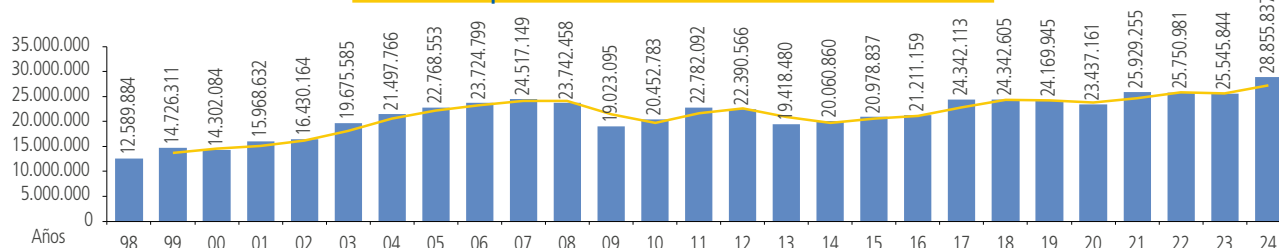
Mercancías tipo de movimiento (TOTAL) PUERTO DE ARRECIFE



Mercancías tipo de movimiento (TOTAL) PUERTO DEL ROSARIO



Mercancías tipo de movimiento TOTAL AUTORIDAD PORTUARIA



NOTA: A las cantidades que figuran en el cuadro de Puerto de Las Palmas y en el del Total Autoridad Portuaria, añadir las siguientes: 28.930 T.E.U. (92% vacíos) y 70.435 toneladas (la mayoría correspondientes a taras de contenedores), ya que por problemas informáticos quedaron excluidas, (afecta al año 2016).

No se han incorporado los datos del Puerto de Salinetas anteriores al año 2000, al contabilizarse conjuntamente con los datos del Puerto de Las Palmas.

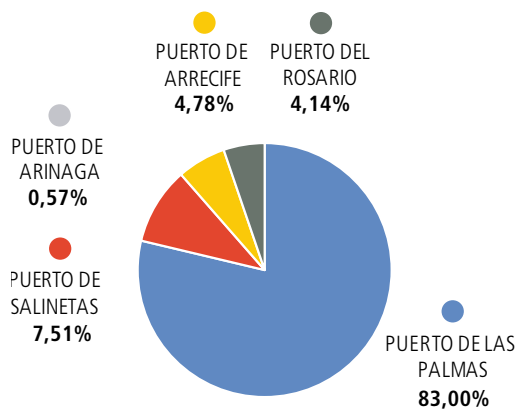
Los datos del Pto. de Arinaga figuran incluidos en el Pto. de Las Palmas hasta el año 2015 (incluido).



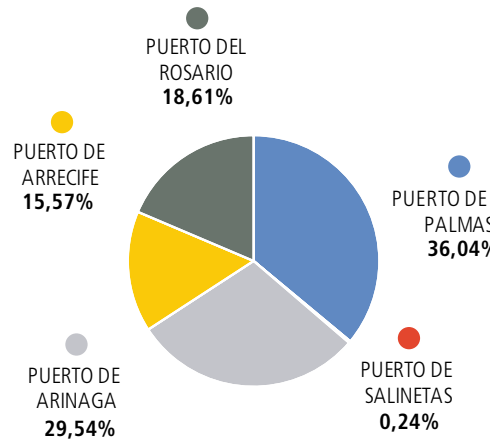
MERCANCÍAS (TIPOLOGÍA). 2024

PUERTOS	GRANELES LÍQUIDOS	GRANELES SÓLIDOS	MERCANCÍA GENERAL (CONVENCIONAL) INCLUYE PESCA CONGELADA	MERCANCÍA GENERAL (EN CONTENEDORES) INCLUYE PESCA CONGELADA	TOTAL MERCANCÍAS POR TIPOS
PUERTO DE LAS PALMAS	7.268.381	149.186	3.469.162	13.767.126	24.653.855
PUERTO DE SALINETAS	658.070	1.000	3		659.073
PUERTO DE ARINAGA	49.890	122.302	68.177		240.369
PUERTO DE ARRECIFE	418.215	64.462	851.117	509.844	1.843.638
PUERTO DEL ROSARIO	362.797	77.053	657.407	361.644	1.458.901
TOTAL TONELADAS:	8.757.353	414.003	5.045.866	14.638.614	28.855.836

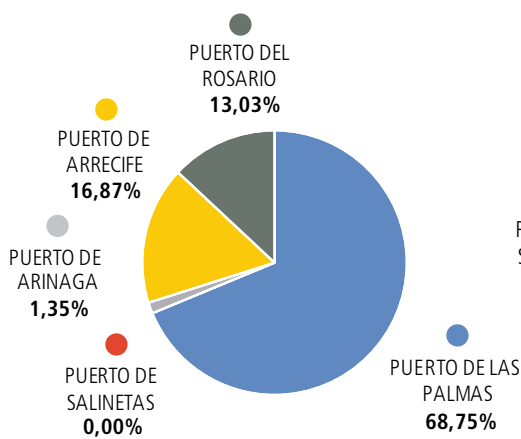
GRANELES LÍQUIDOS DISTRIBUCIÓN PORCENTUAL



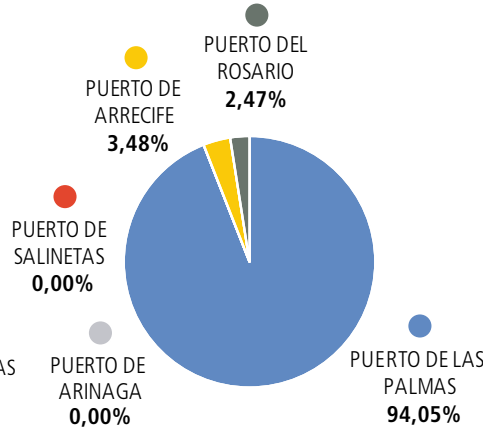
GRANELES SÓLIDOS DISTRIBUCIÓN PORCENTUAL



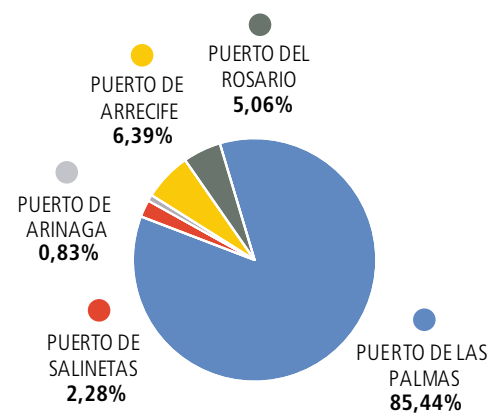
MERCANCÍA GENERAL CONVENCIONAL (INCLUYE PESCA CONGELADA) DISTRIBUCIÓN PORCENTUAL



MERCANCÍA GENERAL EN CONTENEDORES (INCLUYE PESCA CONGELADA) DISTRIBUCIÓN PORCENTUAL

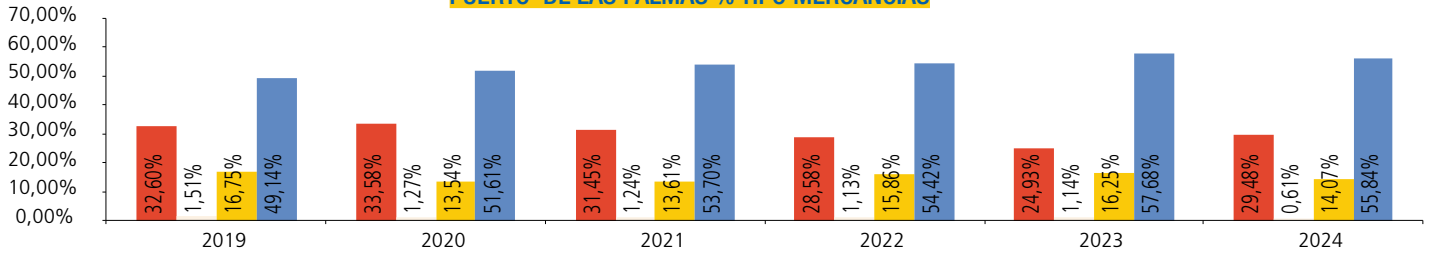


TOTAL TIPO DE MERCANCÍAS DISTRIBUCIÓN PORCENTUAL

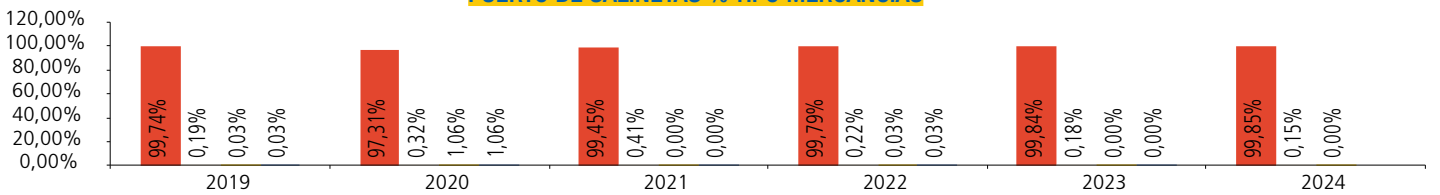


MERCANCÍAS POR TIPOLOGÍA (DISTRIBUCIÓN PORCENTUAL). 2019 A 2024

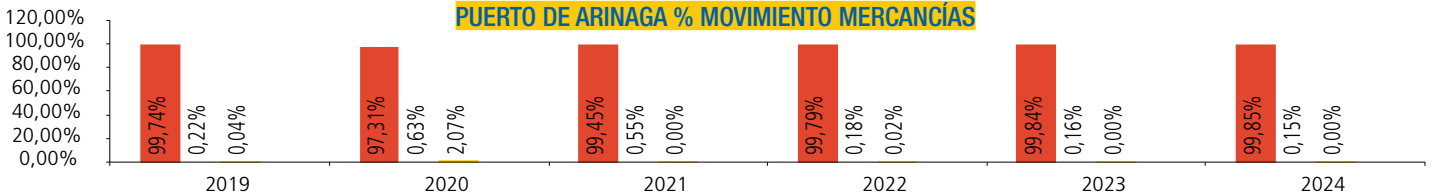
PUERTO DE LAS PALMAS % TIPO MERCANCÍAS



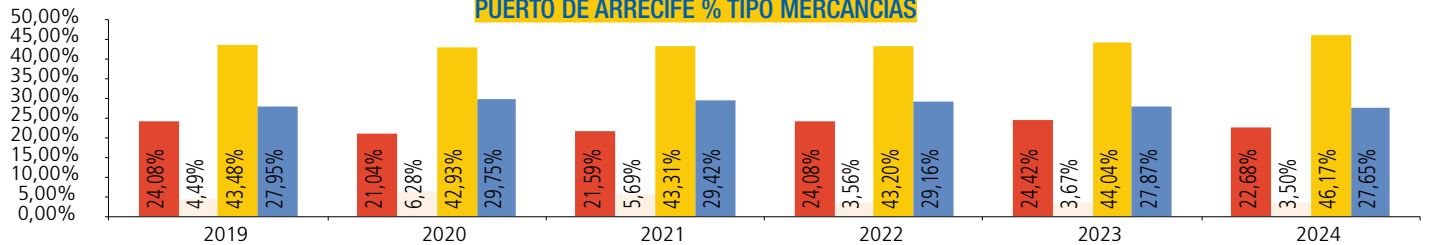
PUERTO DE SALINETAS % TIPO MERCANCÍAS



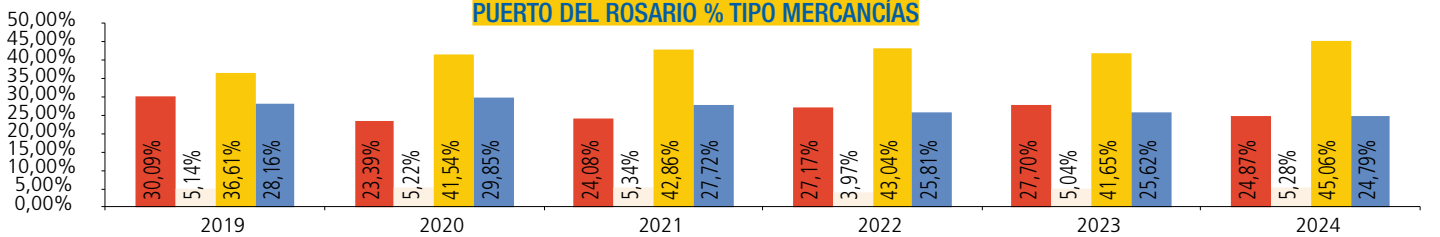
PUERTO DE ARINAGA % MOVIMIENTO MERCANCÍAS



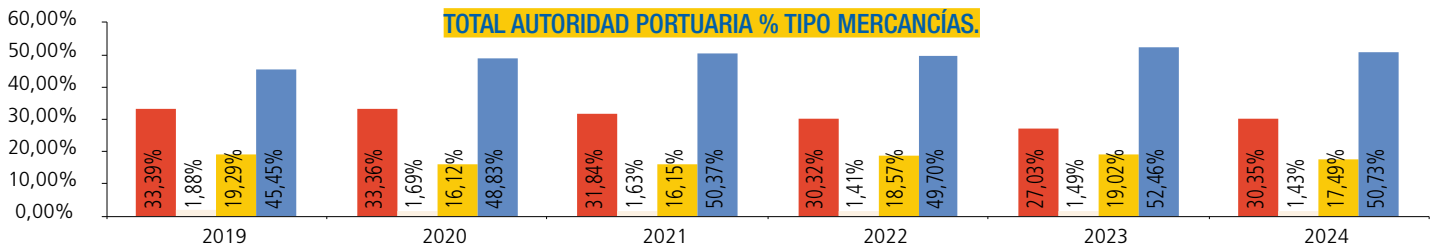
PUERTO DE ARRECIFE % TIPO MERCANCÍAS



PUERTO DEL ROSARIO % TIPO MERCANCÍAS



TOTAL AUTORIDAD PORTUARIA % TIPO MERCANCÍAS.

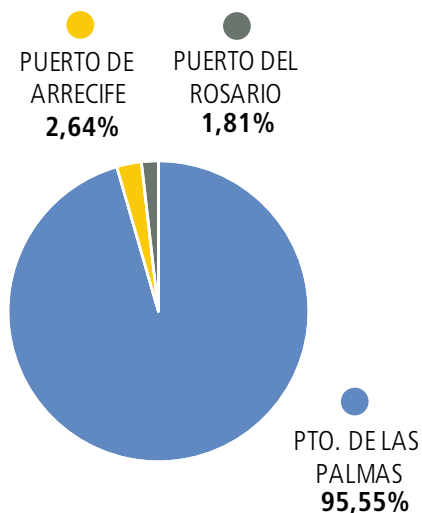


■ GRANELES SÓLIDOS
 ■ GRANELES SÓLIDOS
 ■ MERCANCÍA GENERAL CONVENCIONAL (INCLUIDA PESCA CONGELADA)
 ■ MERCANCÍA GENERAL EN CONTENEDORES (INCLUIDA PESCA CONGELADA)

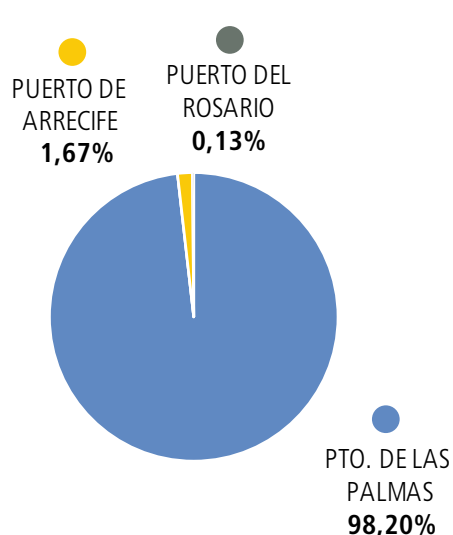
PESCA CONGELADA. 2024

PUERTOS	TRANSBORDADA	DESEMBARCADA	EMBARCADA	TOTAL PESCA CONGELADA
PUERTO DE LAS PALMAS		126.032	154.830	280.862
PUERTO DE ARRECIFE		2.142	4.286	6.428
PUERTO DEL ROSARIO		169	2.933	3.102
TOTAL TONELADAS:		128.343	162.049	290.392

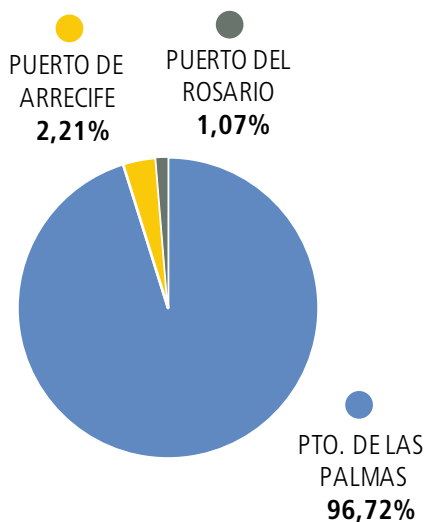
PESCA CONGELADA EMBARCADA
DISTRIBUCIÓN PORCENTUAL



PESCA CONGELADA DESEMBARCADA
DISTRIBUCIÓN PORCENTUAL

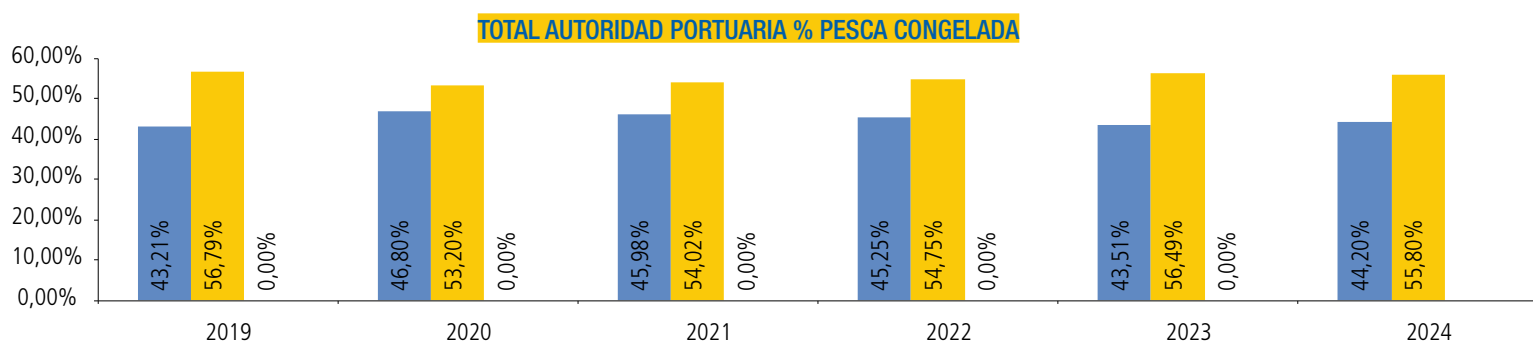
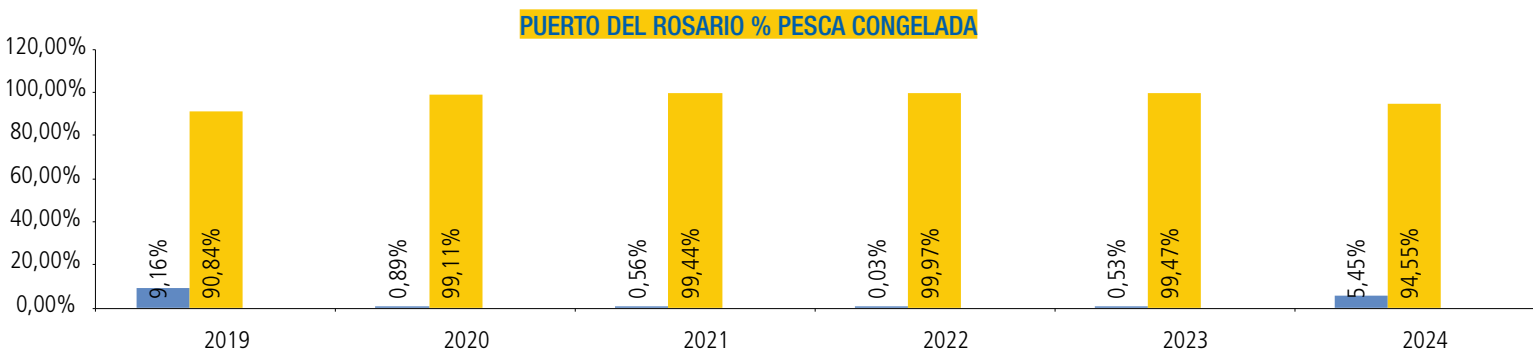
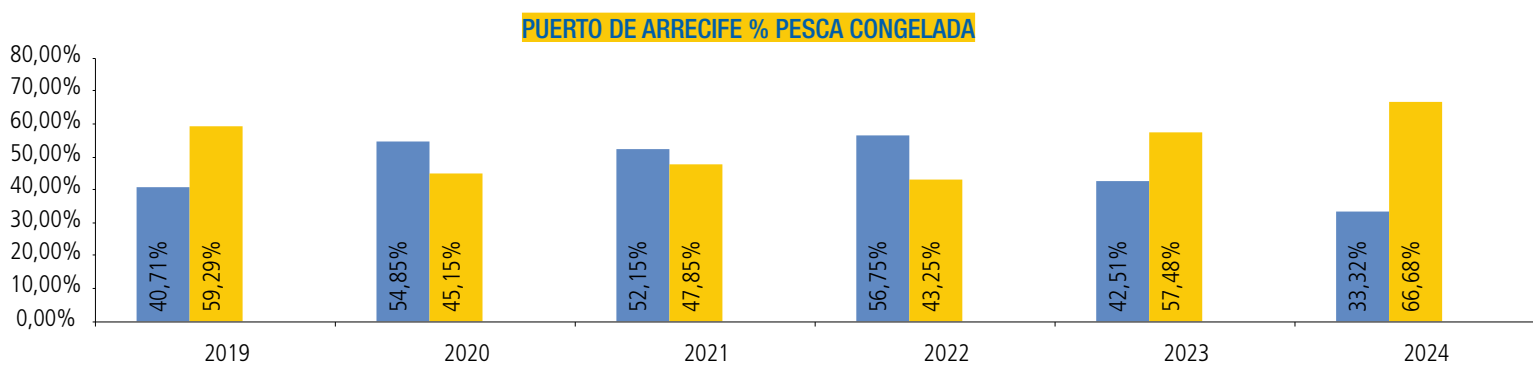
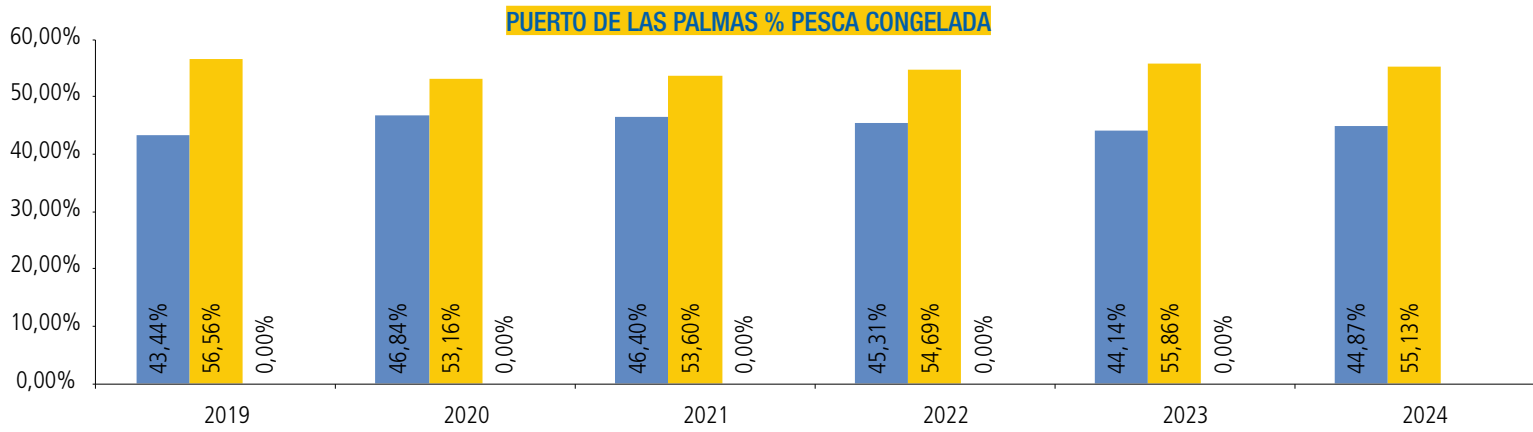


TOTAL PESCA CONGELADA
DISTRIBUCIÓN PORCENTUAL



PESCA CONGELADA

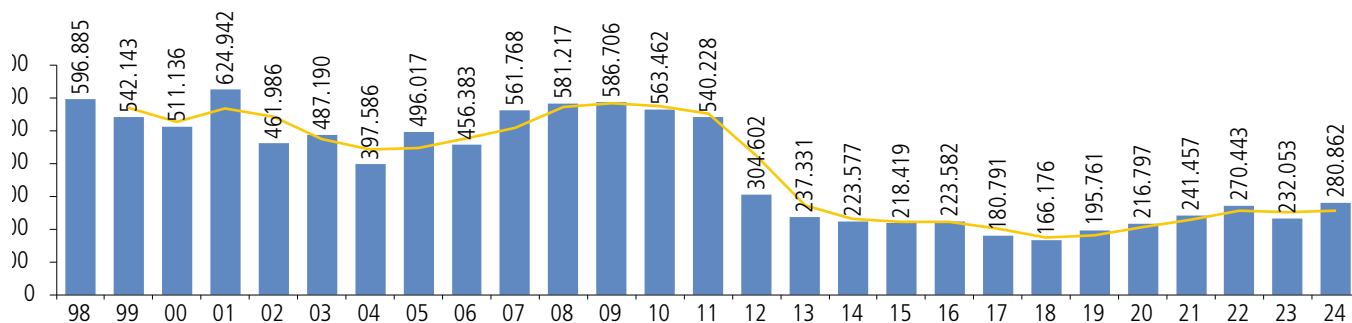
(DISTRIBUCIÓN PORCENTUAL POR OPERACIÓN). 2019 a 2024



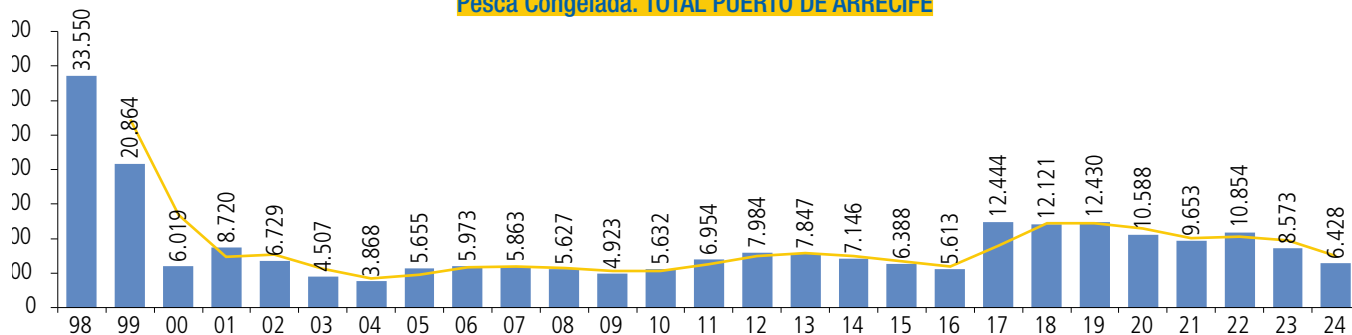
■ PESCA CONGELADA EMBARCADA
 ■ PESCA CONGELADA DESEMBARCADA
 ■ PESCA CONGELADA TRANSBORDADA

PESCA CONGELADA (TOTAL TONELADAS)

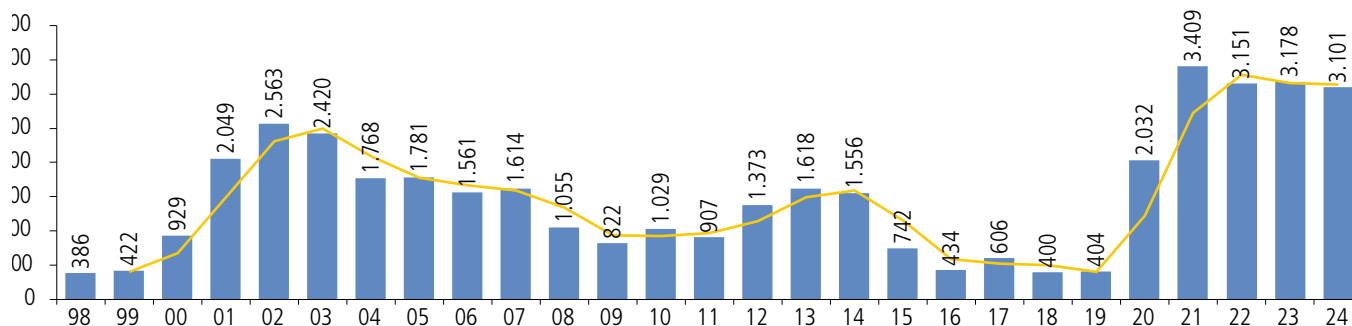
Pesca Congelada. TOTAL PUERTO DE LAS PALMAS



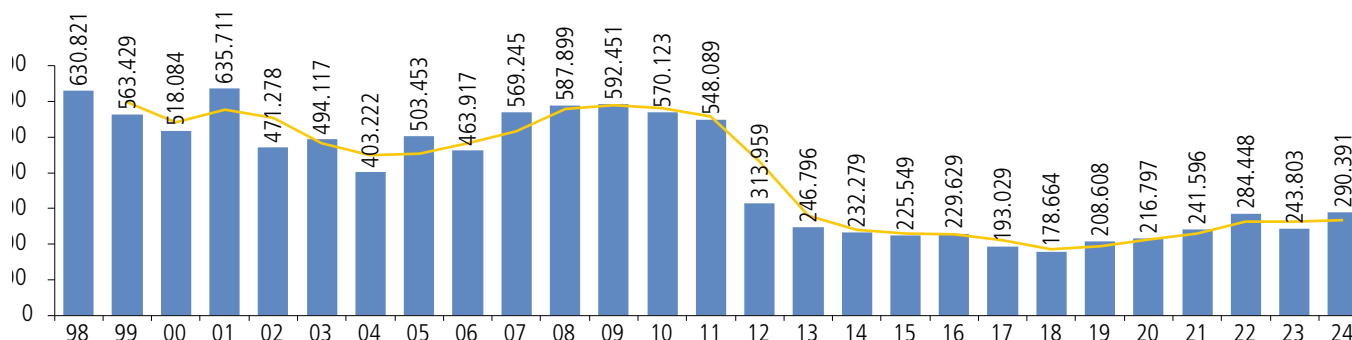
Pesca Congelada. TOTAL PUERTO DE ARRECIFE



Pesca Congelada. TOTAL PUERTO DEL ROSARIO



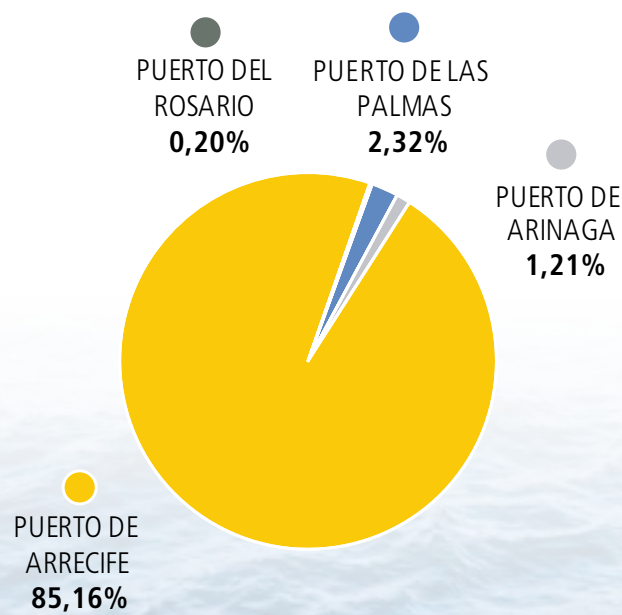
Pesca Congelada. TOTAL AUTORIDAD PORTUARIA



PESCA FRESCA. 2024

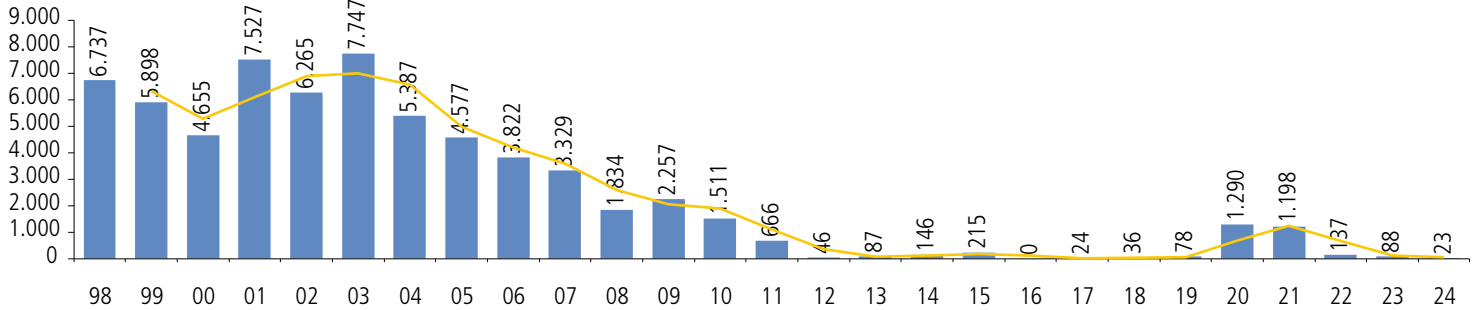
TOTAL PESCA FRESCA	Nº TONELADAS
PUERTO DE LAS PALMAS	23
PUERTO DE ARINAGA	12
PUERTO DE ARRECIFE	956
PUERTO DEL ROSARIO	2
TOTAL TONELADAS:	993

**TOTAL PESCA FRESCA
DISTRIBUCIÓN PORCENTUAL**

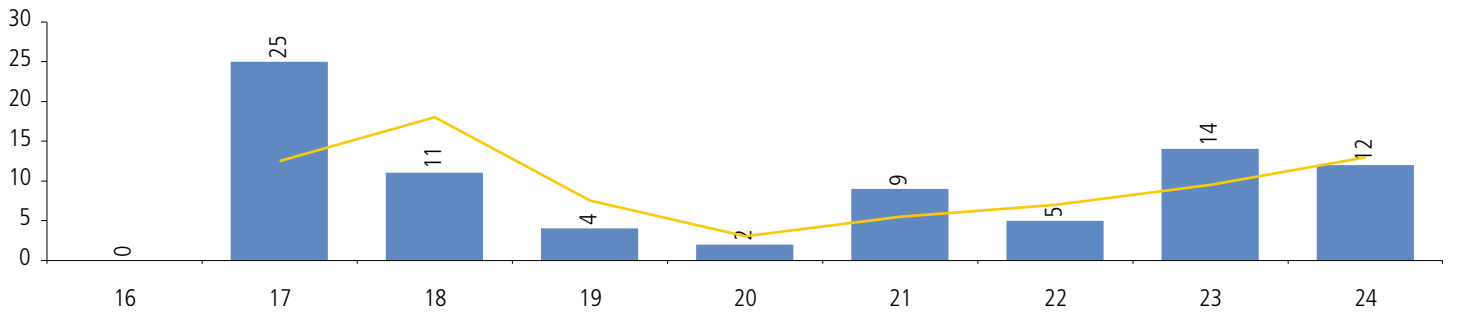


PESCA FRESCA (TOTAL TONELADAS)

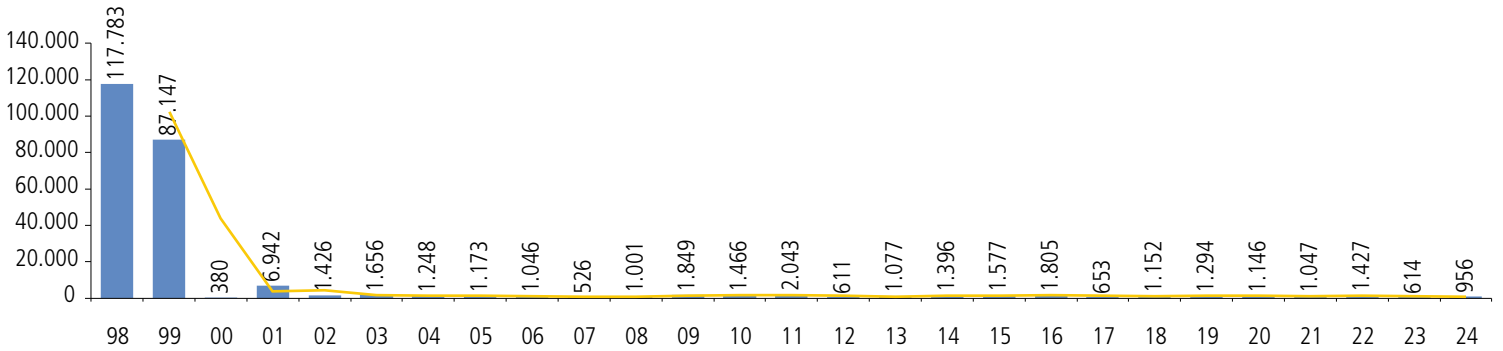
Pesca fresca PUERTO DE LAS PALMAS



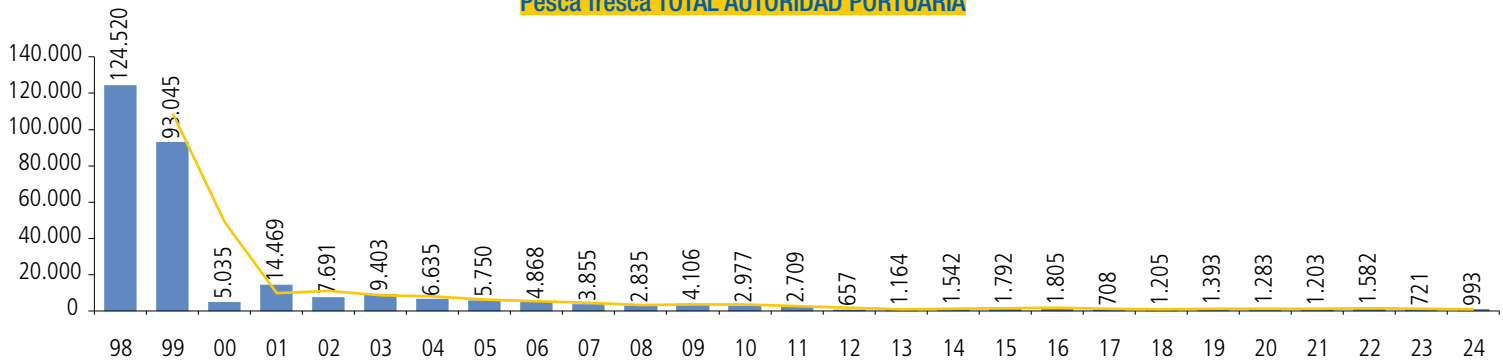
Pesca fresca PUERTO DE ARINAGA



Pesca fresca PUERTO DE ARRECIFE



Pesca fresca TOTAL AUTORIDAD PORTUARIA



Los datos del Pto. de Arinaga figuran incluidos en el Pto. de Las Palmas desde el año 2007

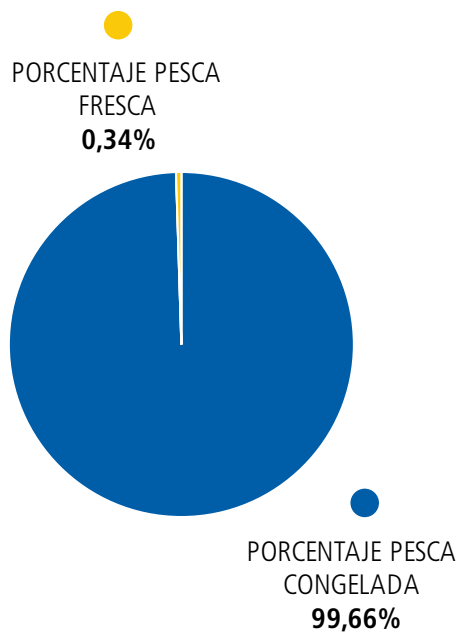
PESCA CONGELADA Y PESCA FRESCA. 2024

PESCA CONGELADA	Nº TONELADAS	REPARTO PORCENTUAL
PUERTO DE LAS PALMAS	280.862	96,72%
PUERTO DE ARRECIFE	6.428	2,21%
PUERTO DEL ROSARIO	3.102	1,07%
TOTAL:	290.392	100%

PESCA FRESCA	Nº TONELADAS	REPARTO PORCENTUAL
PUERTO DE LAS PALMAS	23	2,32%
PUERTO DE ARINAGA	12	1,21%
PUERTO DE ARRECIFE	956	96,27%
PUERTO DEL ROSARIO	2	0,20%
TOTAL:	993	100%

TOTAL AUTORIDAD PORTUARIA	Nº TONELADAS	REPARTO PORCENTUAL
PESCA CONGELADA + PESCA FRESCA	291.385	
PORCENTAJE PESCA CONGELADA		99,66%
PORCENTAJE PESCA FRESCA		0,34%

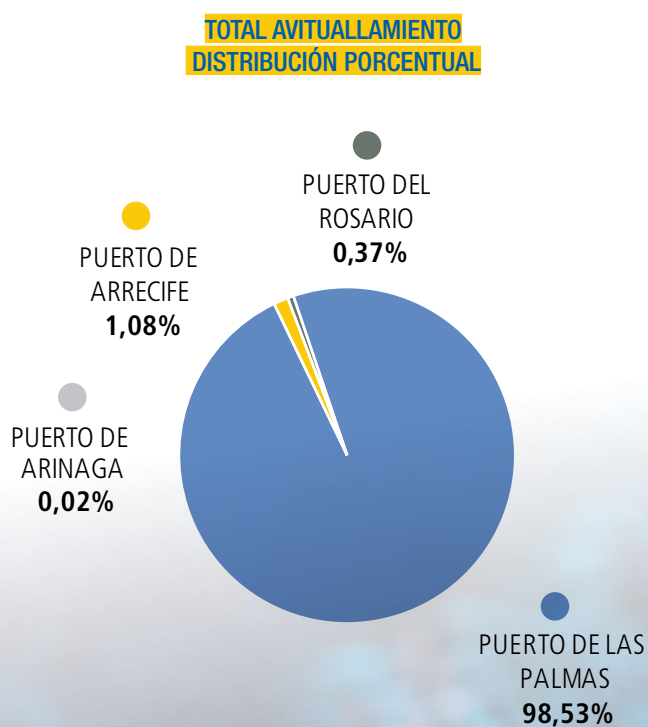
**AUTORIDAD PORTUARIA
DISTRIBUCIÓN PORCENTUAL**



AVITUALLAMIENTO COMBUSTIBLE Y AGUA. 2024

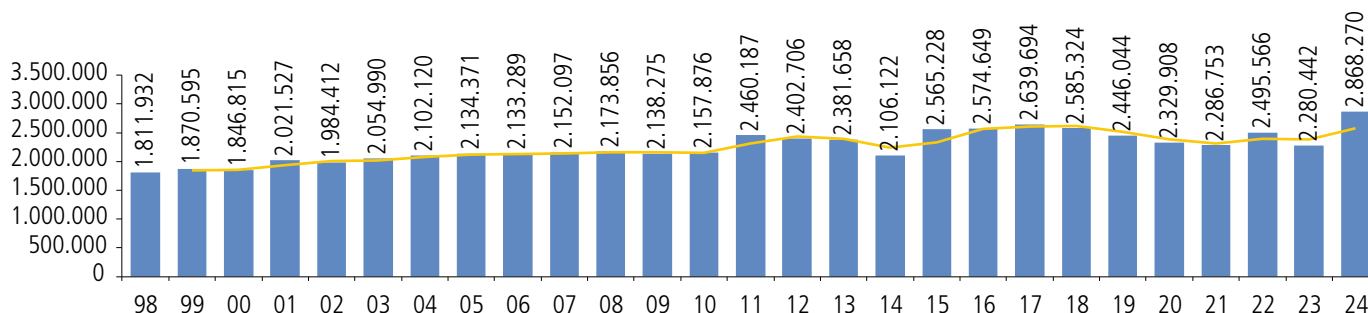
TOTAL AVITUALLAMIENTO	Nº TONELADAS
PUERTO DE LAS PALMAS	2.868.270
PUERTO DE ARINAGA	716
PUERTO DE ARRECIFE	31.473
PUERTO DEL ROSARIO	10.661
TOTAL TONELADAS:	2.911.120

Uno de los puertos líderes en servicios de suministro es Las Palmas, el cual es la principal gran estación de combustible del Atlántico Medio para los buques oceánicos.

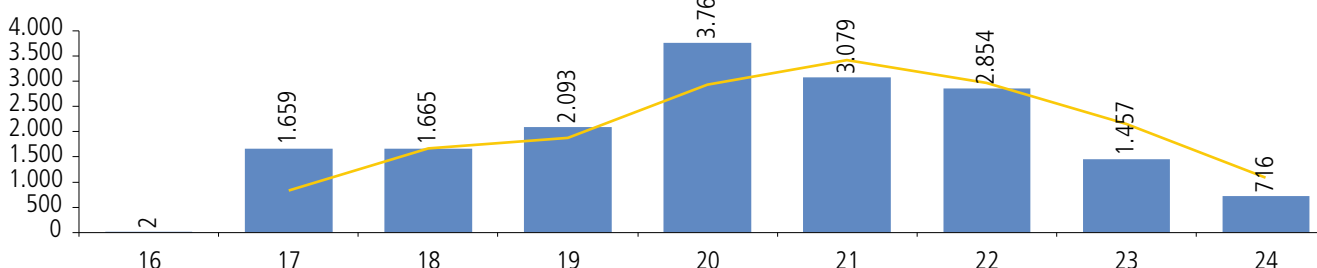


AVITUALLAMIENTO COMBUSTIBLE Y/O AGUA (TONELADAS)

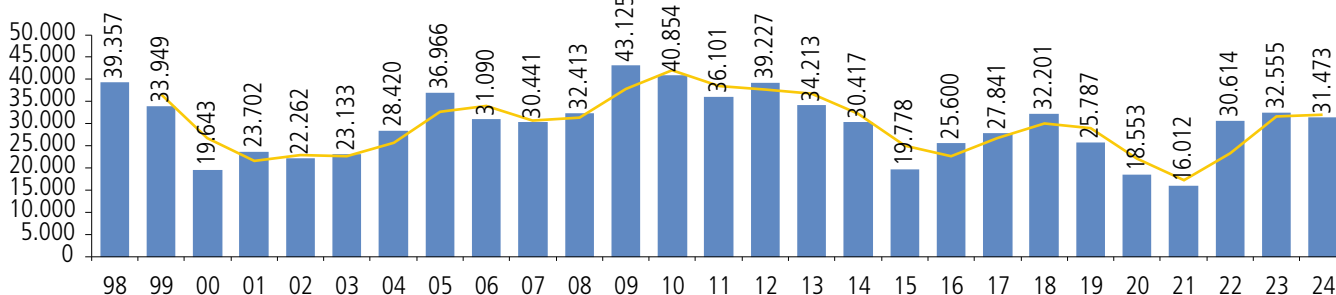
Avituallamiento PUERTO DE LAS PALMAS



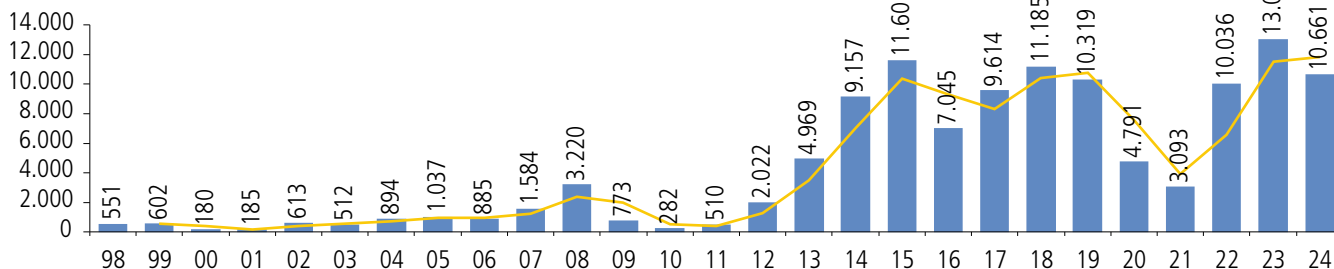
Avituallamiento PUERTO DE ARINAGA



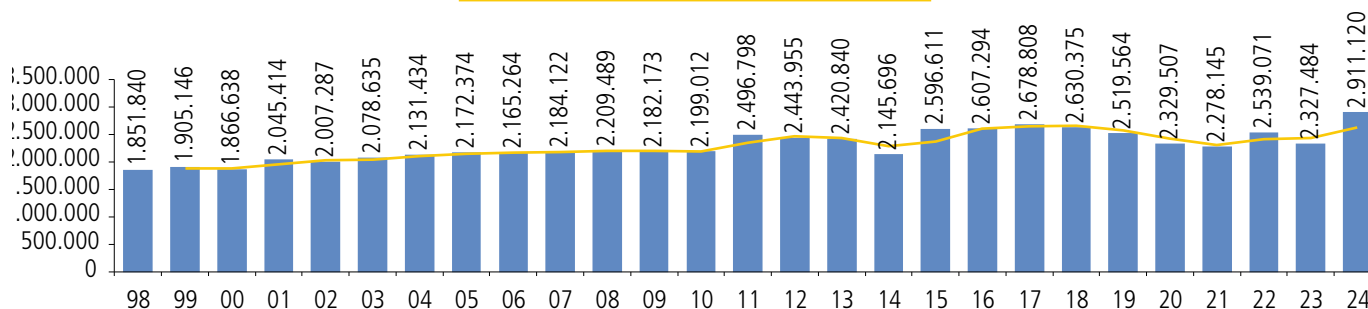
Avituallamiento PUERTO DE ARRECIFE



Avituallamiento PUERTO DEL ROSARIO



Avituallamiento TOTAL AUTORIDAD PORTUARIA



Los datos del Pto. de Arinaga figuran incluidos en el Pto. de Las Palmas hasta el año 2015 (incluido).

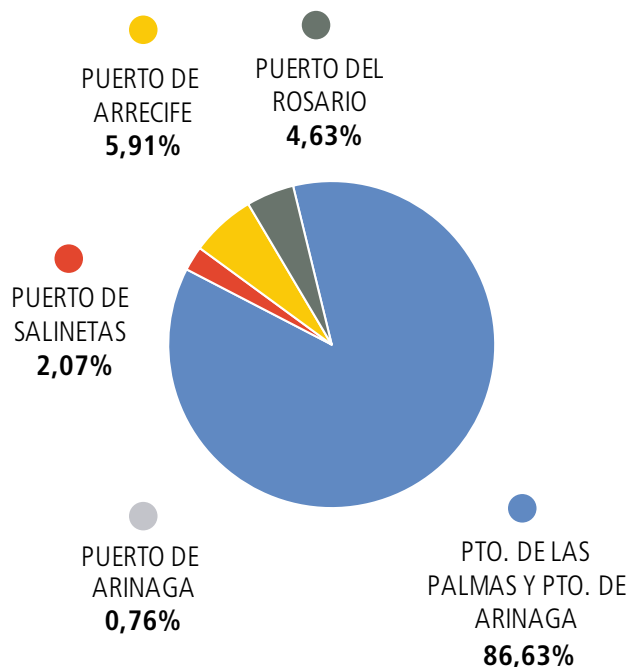
TRÁFICO TOTAL (TONELADAS). 2024

TRÁFICO TOTAL	Nº TONELADAS
PUERTO DE LAS PALMAS	27.522.147
PUERTO DE SALINETAS	659.074
PUERTO DE ARINAGA	241.098
PUERTO DE ARRECIFE	1.876.066
PUERTO DEL ROSARIO	1.469.565
TOTAL TONELADAS:	31.767.950

El puerto de Arrecife ha duplicado en los últimos diez años los datos de tráfico, tanto de pasajeros como de mercancías. Este crecimiento constante refleja el grado de desarrollo social y económico de Lanzarote que se ha ido consolidando principalmente por el auge de la actividad turística. En Arrecife el mayor porcentaje del tráfico de mercancías son las propias Islas, luego le siguen la Península principalmente con el Mediterráneo.

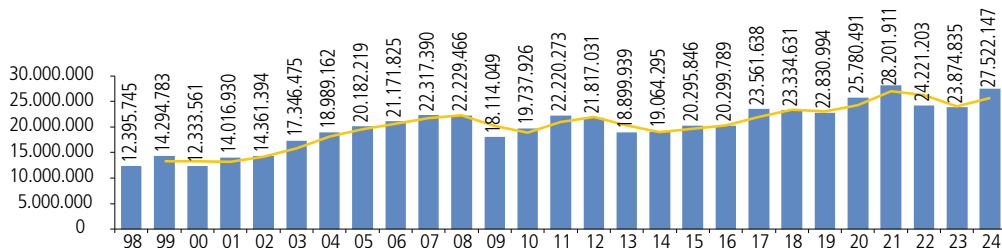
En Pto. del Rosario el tráfico es prácticamente exclusivo con las islas y la Península. Es sin duda el primer recinto portuario de la isla de Fuerteventura y el principal punto de entrada de las mercancías y productos destinados al abastecimiento de sus habitantes.

TRÁFICO TOTAL DISTRIBUCIÓN PORCENTUAL

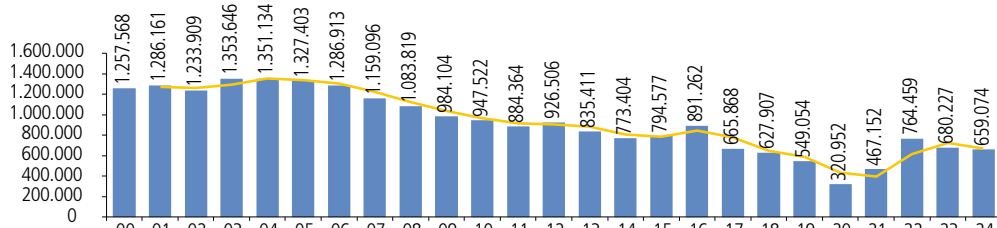


TRÁFICO TOTAL (TONELADAS)

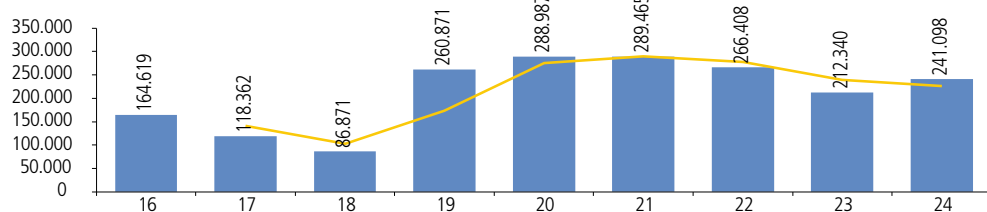
Tráfico Total
PUERTO DE LAS PALMAS



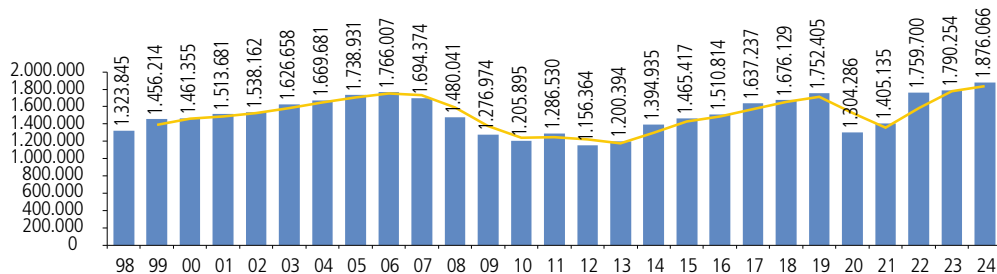
Tráfico Total
PUERTO DE SALINETAS



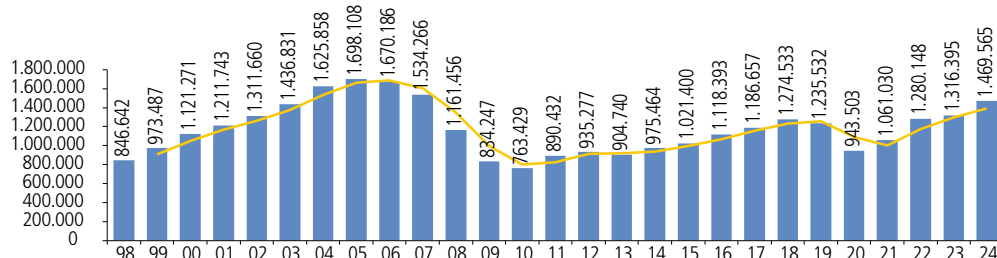
Tráfico Total
Y PUERTO DE ARINAGA



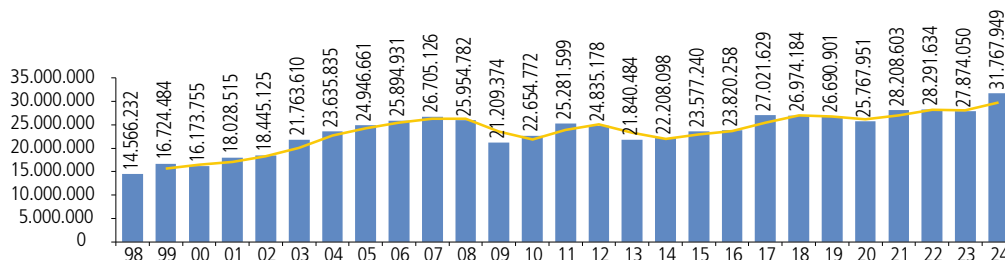
Tráfico Total
PUERTO DE ARRECIFE



Tráfico Total
PUERTO DEL ROSARIO



Tráfico Total
TOTAL AUTORIDAD
PORTUARIA



NOTA: A las cantidades que figuran en el cuadro de Puerto de Las Palmas y en el del Total Autoridad Portuaria, añadir las siguientes: 28.930 T.E.U. (92% vacíos) y 70.435 toneladas (la mayoría correspondientes a taras de contenedores), ya que por problemas informáticos quedaron excluidas, (afecta al año 2016). No se han incorporado los datos del Puerto de Salinetas anteriores al año 2000, al contabilizarse conjuntamente con los datos del Puerto de Las Palmas. Los datos del Pto. de Arinaga figuran incluidos en el Pto. de Las Palmas hasta el año 2015 (incluido).

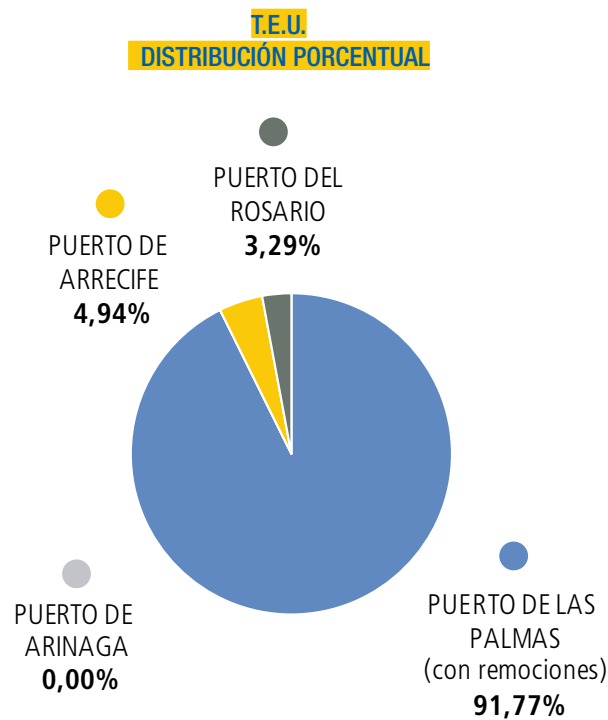


T.E.U. 2024

PUERTOS	T.E.U.
PUERTO DE LAS PALMAS (con remociones)	1.220.326
PUERTO DE ARINAGA	1
PUERTO DE ARRECIFE	65.743
PUERTO DEL ROSARIO	43.701
TOTAL:	1.329.771

El principal soporte de crecimiento en el Puerto de La Palmas es el movimiento de mercancías en contenedores, que ha supuesto consolidar al puerto de Las Palmas como uno de los principales puertos del Sistema Portuario Español, implantándose un servicio de calidad y rapidez, unido a nuestra privilegiada situación geográfica.

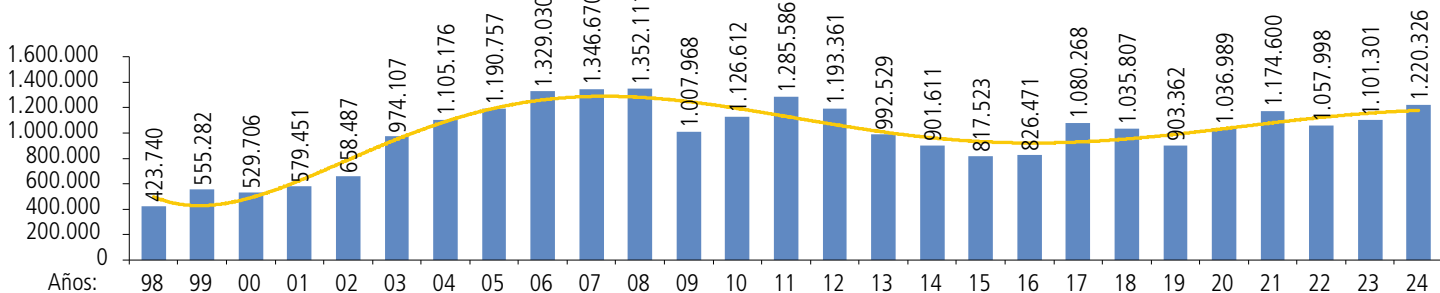
Continúa la decidida apuesta de la Autoridad Portuaria de Las Palmas por situarse como la principal puerta de entrada de mercancías en África Occidental, funcionando como nexo de unión de los Puertos de Europa, América y Asia con los Puertos Africanos.




CONTENEDORES (T.E.U.)

Contenedores T.E.U. PUERTO DE LAS PALMAS

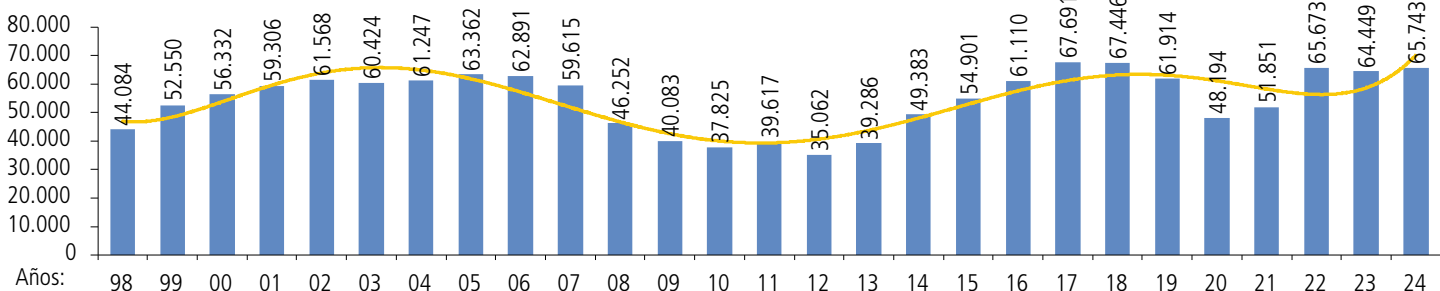
(Con remociones incluidas solo en el Pto. de Las Palmas de 2004 al 2013)



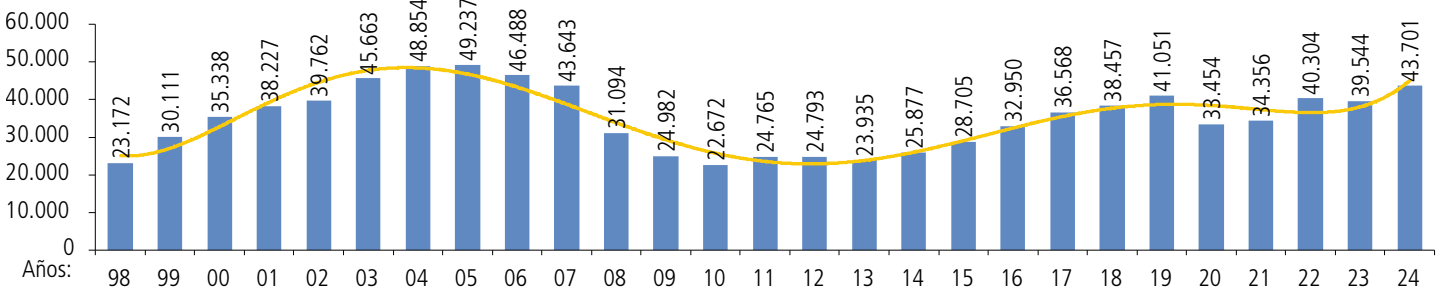
Contenedores T.E.U. PUERTO DE ARINAGA



Contenedores T.E.U. PUERTO DE ARRECIFE

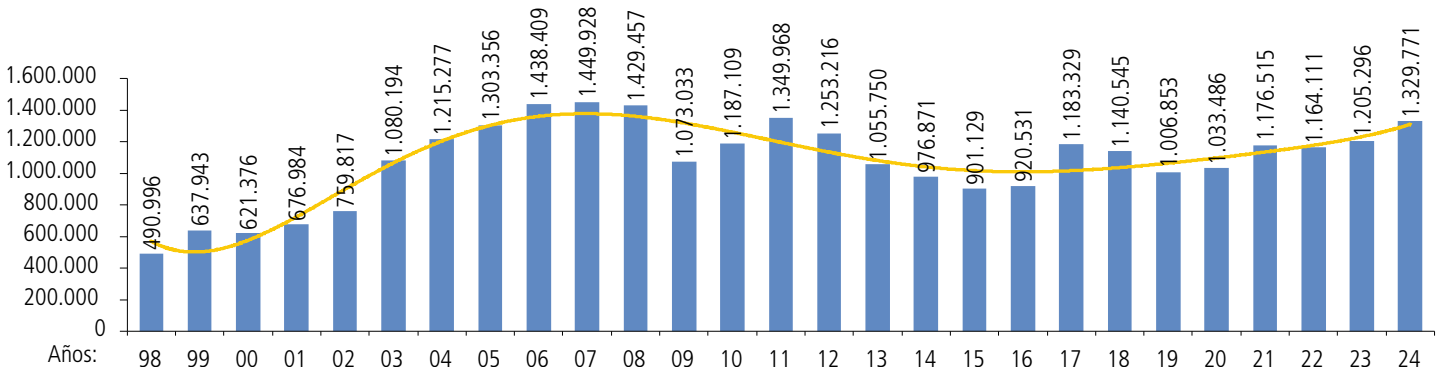


Contenedores T.E.U. PUERTO DEL ROSARIO



Contenedores T.E.U. TOTAL AUTORIDAD PORTUARIA

(Las remociones solo figuran incluidas en el Pto. de Las Palmas de 2004 a 2013)



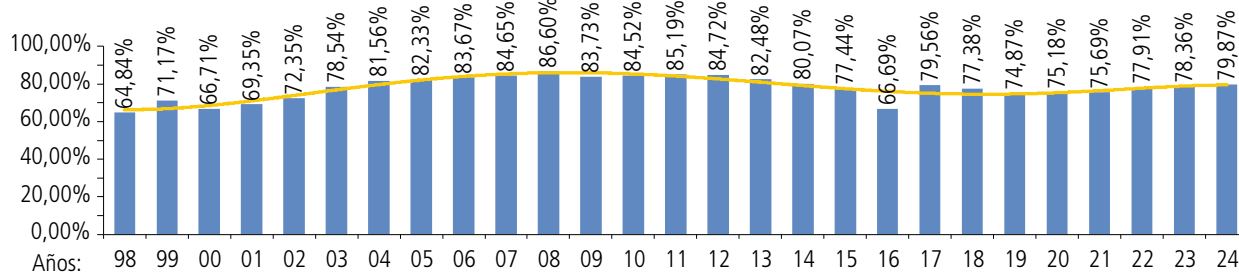
NOTA: A las cantidades que figuran en el cuadro de Puerto de Las Palmas y en el del Total Autoridad Portuaria, añadir las siguientes: 28.930 T.E.U. (92% vacíos) y 70.435 toneladas (la mayoría correspondientes a taras de contenedores), ya que por problemas informáticos quedaron excluidas, (afecta al año 2016).

No se han incorporado los datos del Puerto de Salinetas anteriores al año 2000, al contabilizarse conjuntamente con los datos del Puerto de Las Palmas.

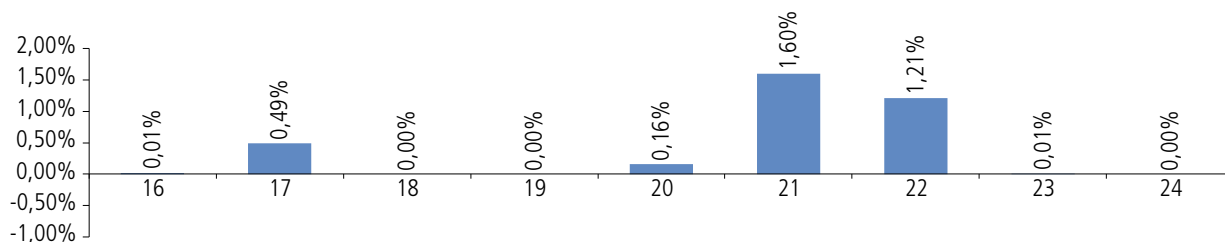
Los datos del Pto. de Arinaga figuran incluidos en el Pto. de Las Palmas hasta el año 2015 (incluido).

ÍNDICE DE CONTENERIZACIÓN

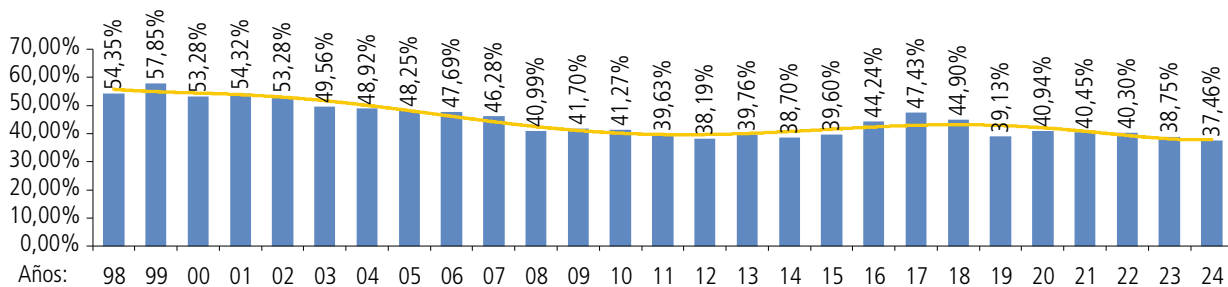
Índice Contenerización PUERTO DE LAS PALMAS



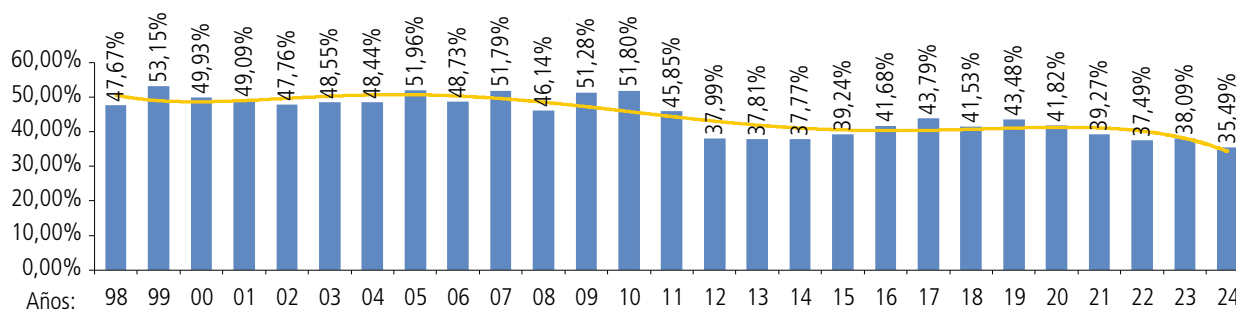
Índice Contenerización PUERTO DE ARINAGA



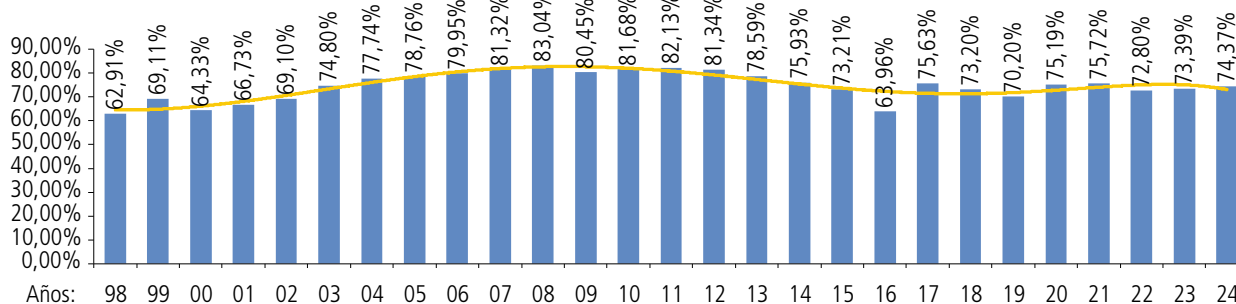
Índice Contenerización PUERTO DE ARRECIFE



Índice Contenerización PUERTO DEL ROSARIO



Índice Contenerización TOTAL AUTORIDAD PORTUARIA



NOTA: Los datos del Pto. de Arinaga figuran incluidos en el Pto. de Las Palmas hasta el año 2015 (incluido).

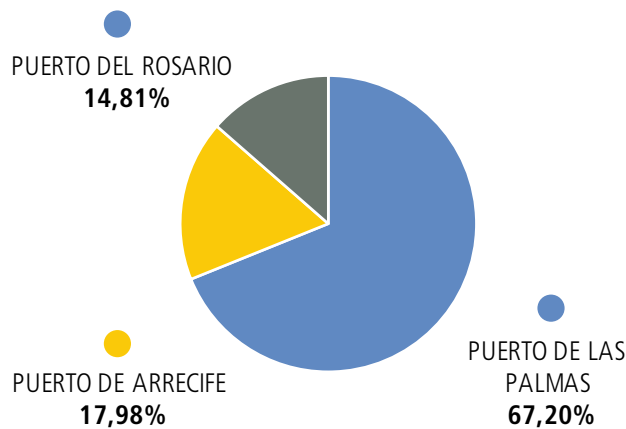


TRÁFICO RO-RO (UNIDADES). 2024

El puerto de Las Palmas cuenta con un gran número de rampas ro-ro. Éstas se posicionan no sólo en las terminales especializadas en ro-ro ferrys, sino que también en otras ubicaciones, como por ejemplo, terminales de contenedores donde complementan las otras instalaciones de atraque de buques.

PUERTOS	Nº UNIDADES
PUERTO DE LAS PALMAS	248.080
PUERTO DE ARRECIFE	66.393
PUERTO DEL ROSARIO	54.687
TOTAL :	369.160

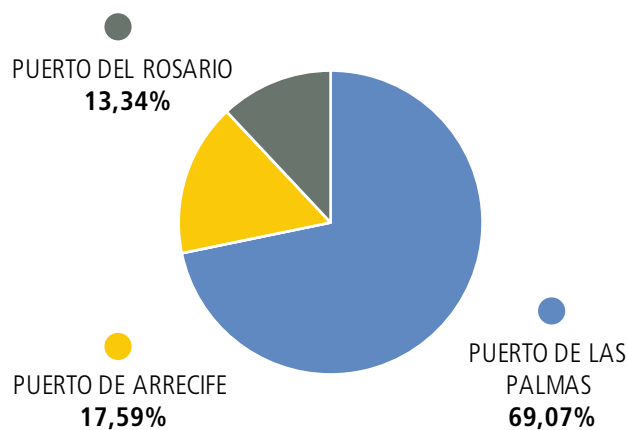
TRÁFICO RO-RO (UNIDADES) DISTRIBUCIÓN PORCENTUAL



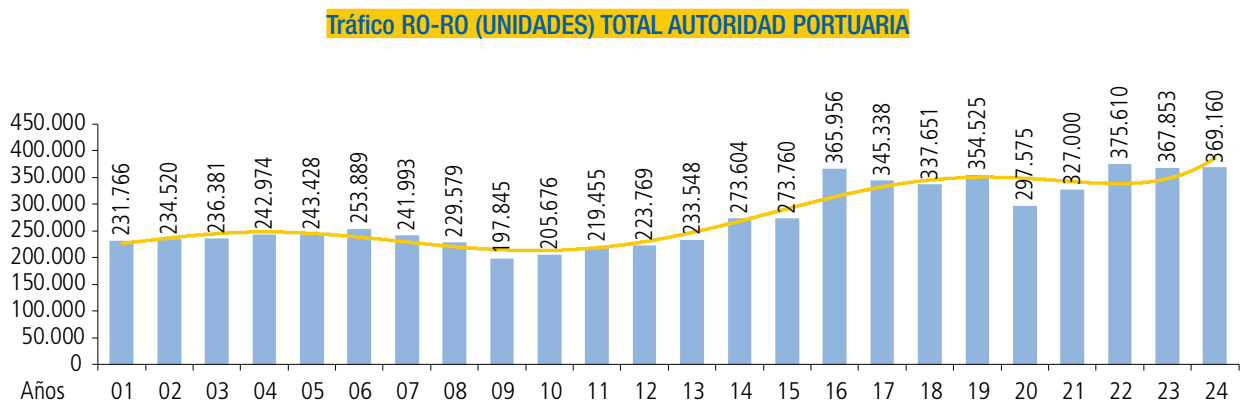
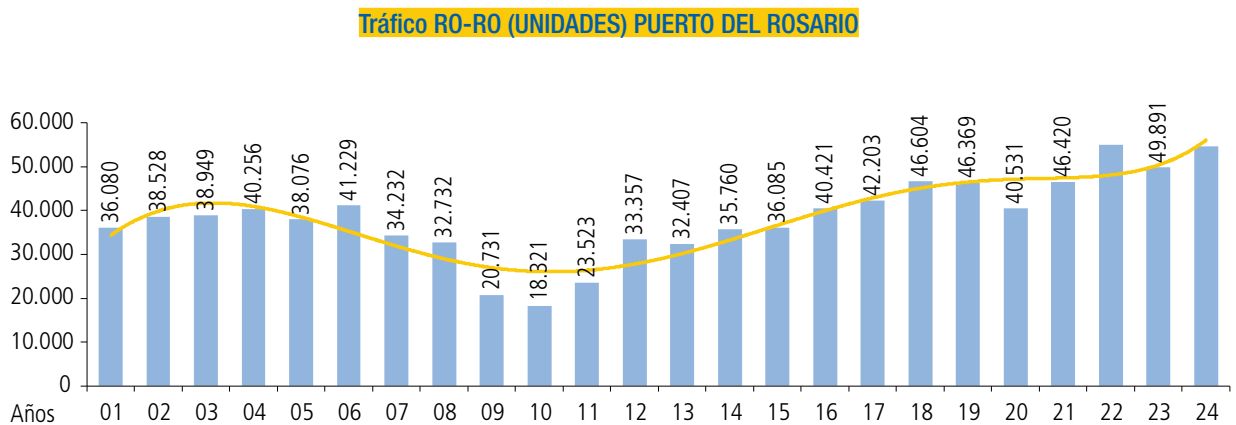
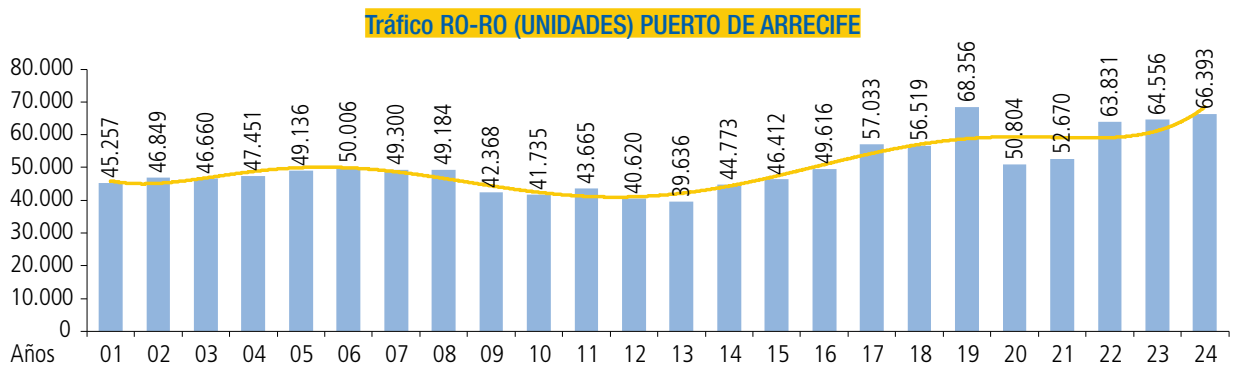
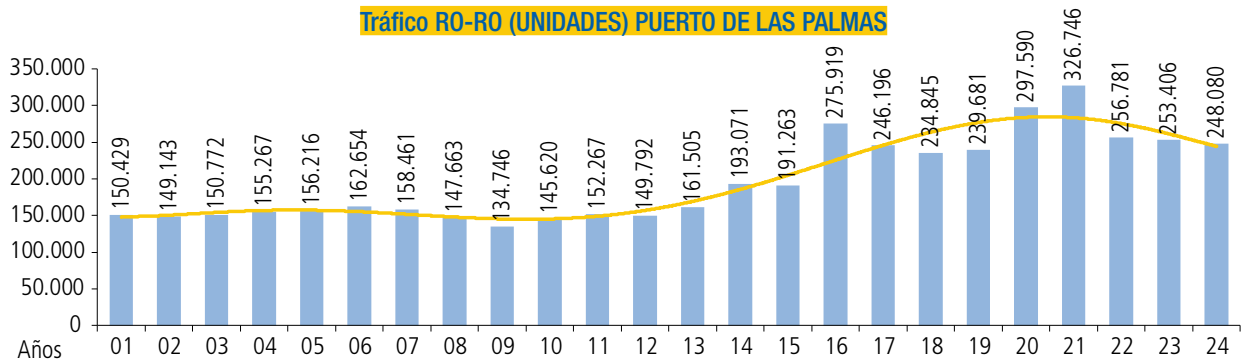
TRÁFICO RO-RO (TONELADAS). 2024

TRÁFICO RO-RO (TONELADAS)	Nº UNIDADES
PUERTO DE LAS PALMAS	3.593.253
PUERTO DE ARRECIFE	914.899
PUERTO DEL ROSARIO	693.952
TOTAL :	5.202.104

TRÁFICO RO-RO (TONELADAS) DISTRIBUCIÓN PORCENTUAL



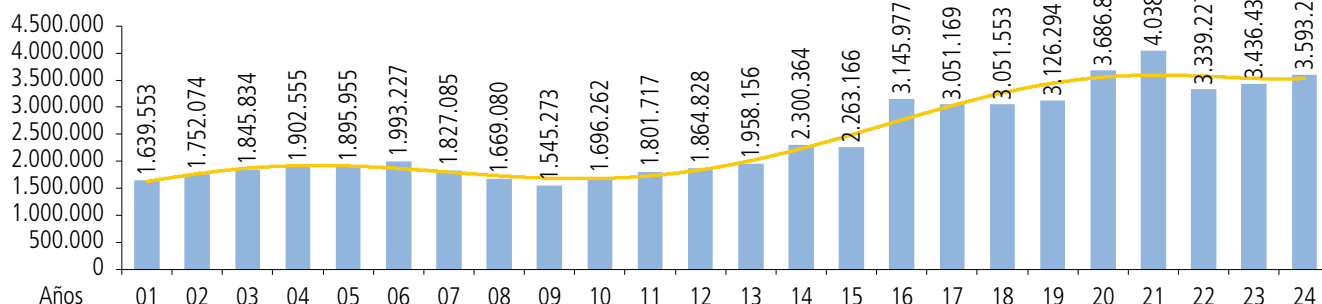
TRÁFICO RO-RO (UNIDADES)



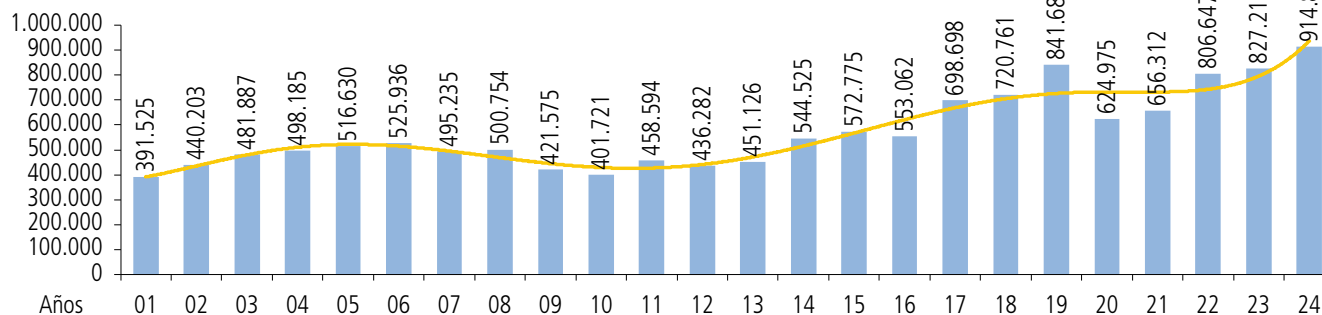
NOTA: LOS DATOS DEL TRÁFICO RO-RO CON ANTERIORIDAD AL AÑO 2001 FIGURABAN INCLUIDOS EN EL PUNTO 3. MERCANCÍAS

TRAFICO RO-RO (TONELADAS)

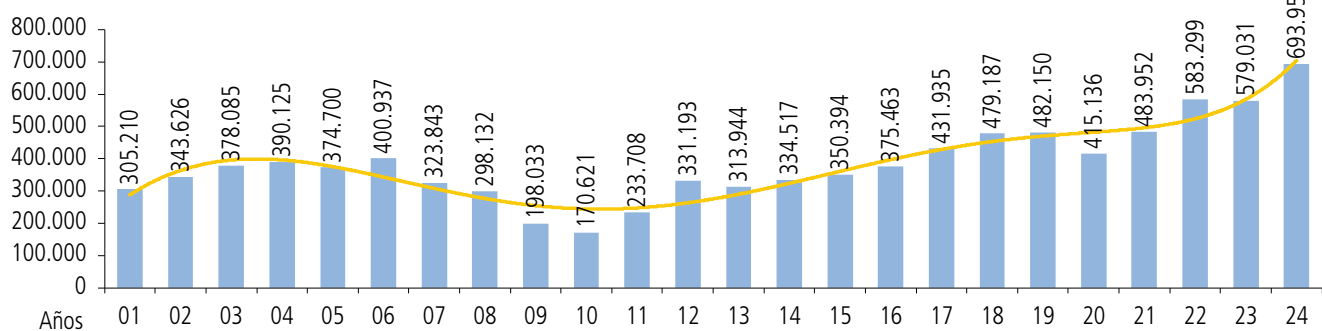
Tráfico RO-RO (TONELADAS) PUERTO DE LAS PALMAS



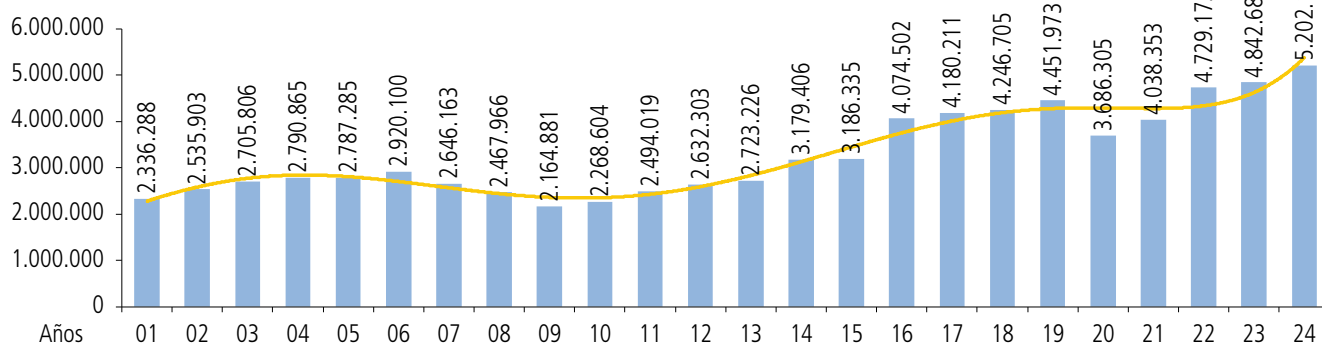
Tráfico RO-RO (TONELADAS) PUERTO DE ARRECIFE



Tráfico RO-RO (TONELADAS) PUERTO DEL ROSARIO



Tráfico RO-RO (TONELADAS) TOTAL AUTORIDAD PORTUARIA



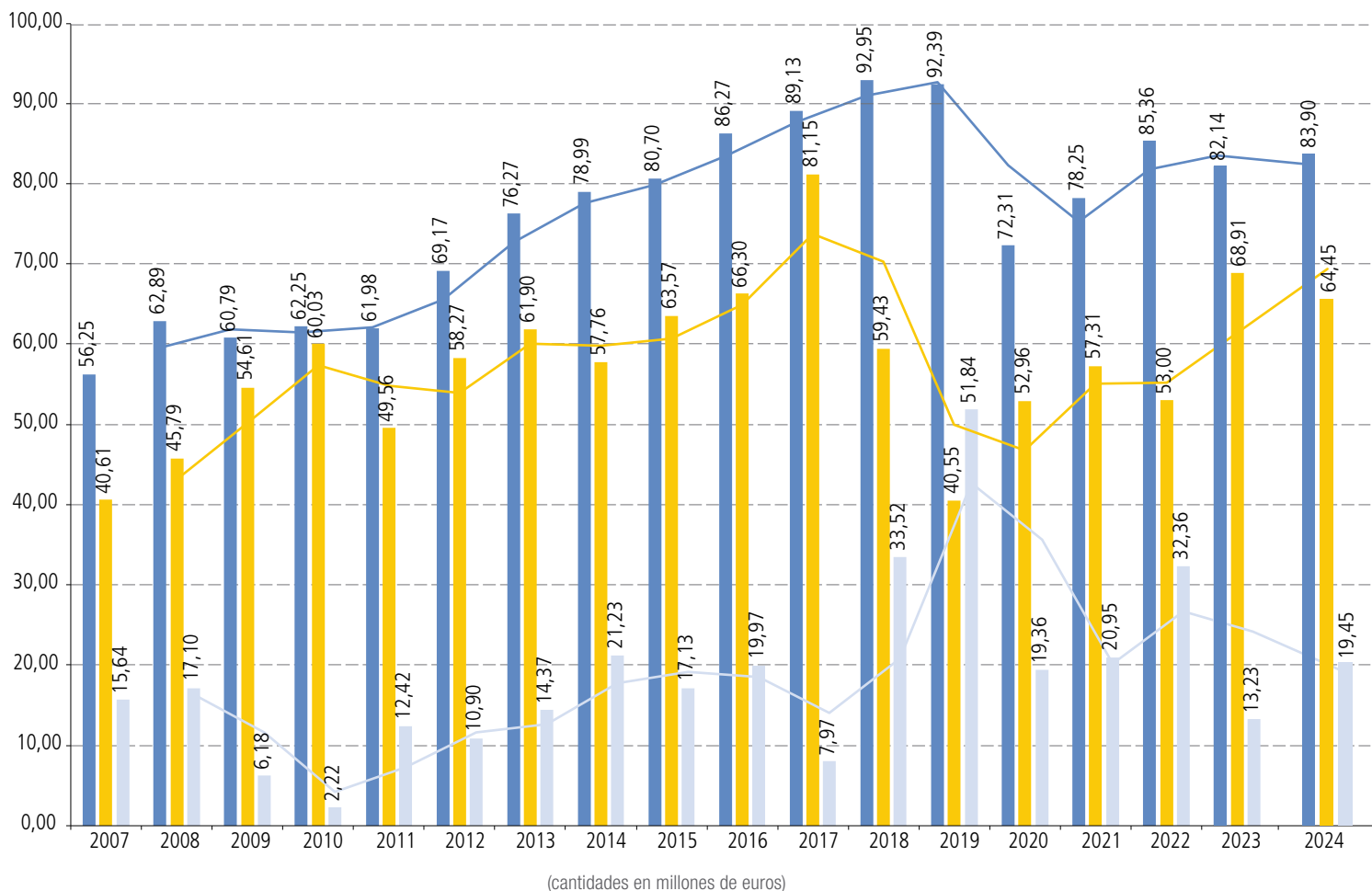
NOTA: LOS DATOS DEL TRAFICO RO-RO CON ANTERIORIDAD AL AÑO 2001 FIGURABAN INCLUIDOS EN EL PUNTO 3. MERCANCIAS

INGRESOS Y GASTOS DE EXPLOTACIÓN

CANTIDADES EN MILLONES DE EUROS

CONCEPTOS	2007	2008	2009	2010	2011	2012	2013	2014	2015	2016	2017	2018	2019	2020	2021	2022	2023	2024	TOTAL
INGRESOS DE EXPLOTACIÓN	56,25	62,89	60,79	62,25	61,98	69,17	76,27	78,99	80,70	86,27	89,13	92,95	92,39	72,31	78,25	85,36	82,14	83,90	1.372,00
GASTOS DE EXPLOTACIÓN	40,61	45,79	54,61	60,05	49,56	58,27	61,90	57,76	63,57	66,30	81,15	59,43	40,55	52,96	57,31	53,00	68,91	64,45	1.036,17
DIFERENCIA (INGRESOS -GASTOS)	15,64	17,10	6,18	2,22	12,42	10,90	14,37	21,23	17,13	19,97	7,97	33,52	51,84	19,36	20,95	32,36	13,23	19,45	335,83

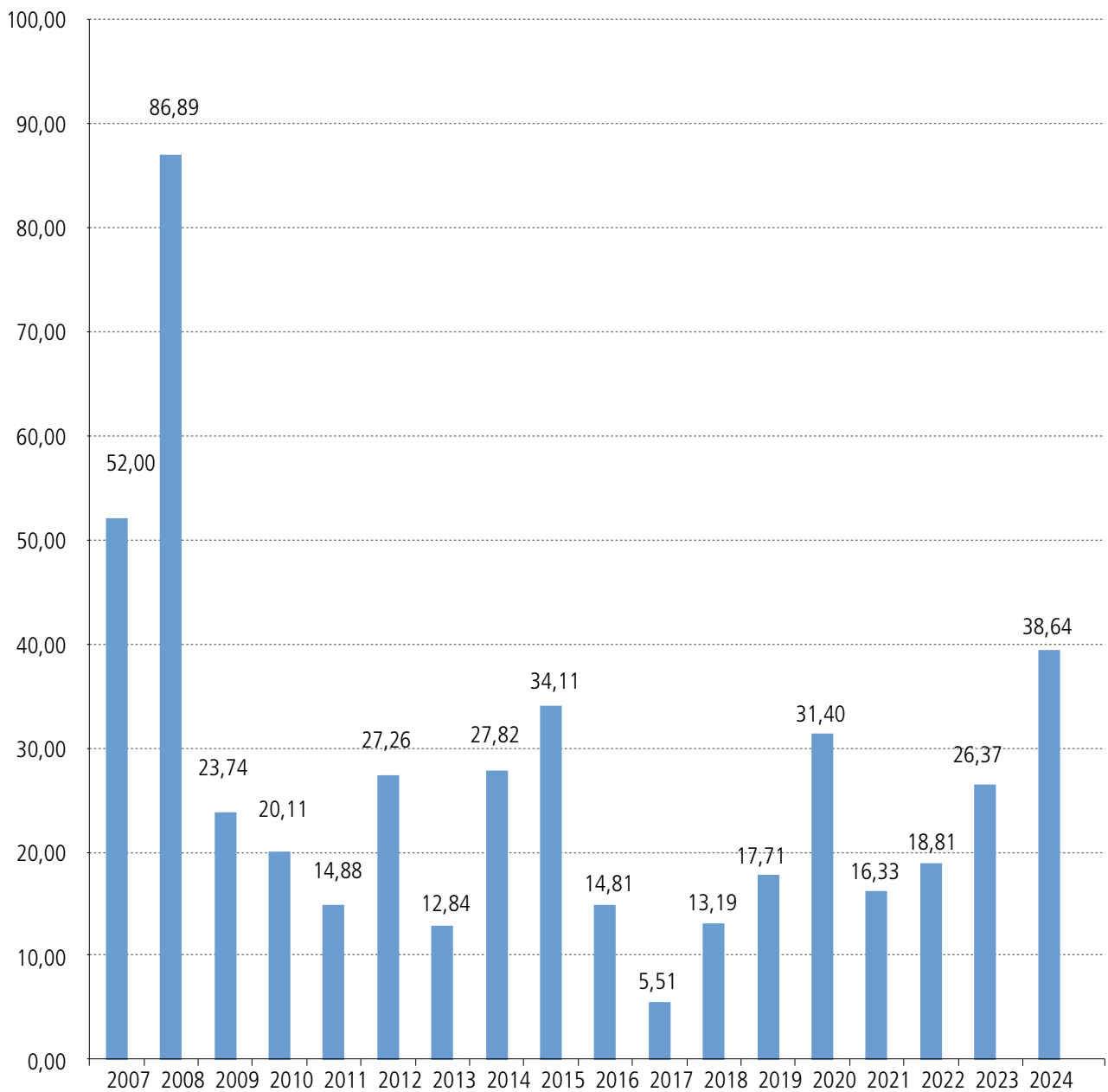
■ INGRESOS DE EXPLOTACIÓN ■ GASTOS DE EXPLOTACIÓN ■ DIFERENCIA (INGRESOS-GASTOS)



CERTIFICACIONES

CERTIFICACIONES (en millones de euros)	2007	2008	2009	2010	2011	2012	2013	2014	2015	2016	2017	2018	2019	2020	2021	2022	2023	2024	Total periodo
	52,00	86,89	23,74	20,11	14,88	27,26	12,84	27,82	34,11	14,81	5,51	13,19	17,71	31,40	16,33	18,81	26,37	38,64	482,43

CERTIFICACIONES (en millones de euros)



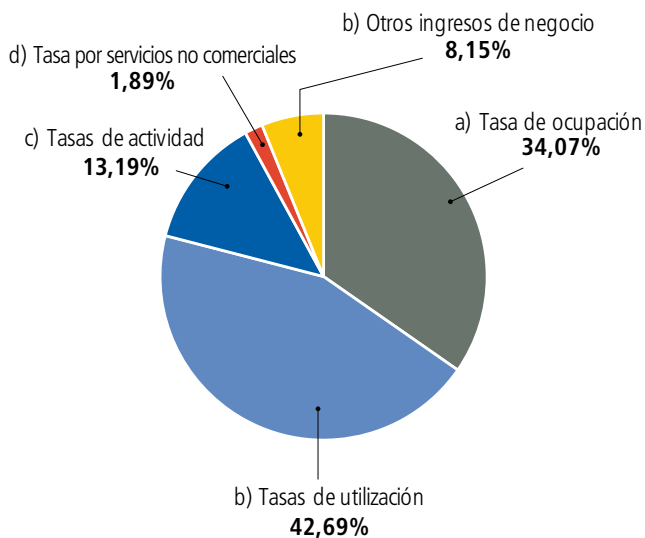


IMPORTE NETO DE LA CIFRA DE NEGOCIOS. 2012-2024

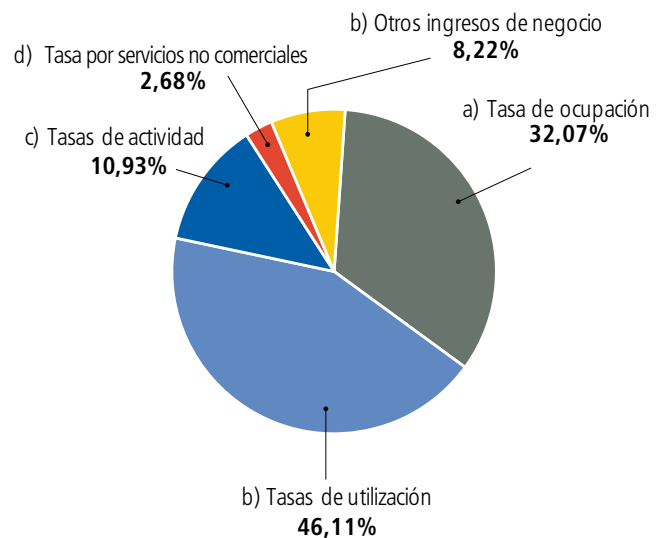
(*) EUROS EN UNIDAD DE MIL.

CONCEPTO	AÑO 2012 (en miles de euros)	AÑO 2013 (en miles de euros)	AÑO 2014 (en miles de euros)	AÑO 2015 (en miles de euros)	AÑO 2016 (en miles de euros)	AÑO 2017 (en miles de euros)	AÑO 2018 (en miles de euros)	AÑO 2019 (en miles de euros)	AÑO 2020 (en miles de euros)	AÑO 2021 (en miles de euros)	AÑO 2022 (en miles de euros)	AÑO 2023 (en miles de euros)	AÑO 2024 (en miles de euros)	PORCENTAJE DIFERENCIA 2024 - 2023
1. Importe neto de la cifra de negocios	61.199,22	68.476,67	65.941,30	67.638,88	67.505,90	73.584,95	77.659,71	80.992,85	66.367,52	72.597,45	72.597,45	79.080,56	79.380,67	2,96%
A. Tasas portuarias	58.586,70	65.332,70	62.287,92	63.634,76	63.395,92	69.134,97	72.570,31	75.462,76	62.189,78	68.135,37	68.135,37	73.214,66	72.857,69	2,88%
a) Tasa de ocupación	21.514,13	23.049,98	20.699,43	19.743,98	19.954,57	21.654,21	21.348,63	22.775,08	18.908,71	25.178,12	25.178,12	26.854,79	25.455,64	-3,10%
b) Tasas de utilización	28.451,10	31.083,47	32.645,62	36.249,81	37.410,10	40.374,90	43.591,89	41.790,99	36.971,27	32.195,24	32.195,24	34.217,82	36.599,83	11,20%
1. Tasa del buque	16.021,65	16.640,43	16.953,69	19.081,27	19.979,80	20.678,96	25.752,31	24.507,34	23.809,05	21.200,38	21.200,38	20.943,89	21.000,51	10,88%
2. Tasa de las embarcaciones deportivas y de recreo	1.179,89	1.455,42	1.306,81	1.544,64	1.564,10	1.397,55	1.465,26	1.754,86	1.787,90	1.812,20	1.812,20	1.930,20	1.913,32	8,00%
3. Tasa del pasaje	3.272,13	3.510,45	4.409,60	5.008,40	4.500,52	5.257,61	5.138,14	5.922,66	2.727,47	2.713,38	2.713,38	4.476,94	5.279,34	9,53%
4. Tasa de la mercancía	7.912,71	9.356,55	9.751,18	10.352,44	11.171,83	12.950,88	11.044,88	9.332,15	8.517,16	6.384,24	6.384,24	6.867,75	8.257,19	13,86%
5. Tasa de la pesca fresca	15,97	25,09	33,19	38,85	40,93	29,17	17,99	41,99	32,70	30,41	30,41	18,00	21,35	141,76%
6. Tasa por utilización especial de zona la de tránsito	48,76	95,52	191,15	224,21	152,93	60,72	173,31	231,99	96,98	54,63	54,63	-18,96	128,13	5,96%
c) Tasas de actividad	7.172,05	10.018,29	7.812,02	6.158,82	4.798,24	5.743,83	6.322,76	9.252,11	4.947,81	9.461,81	9.461,81	9.958,04	8.677,69	-14,70%
d) Tasa de ayuda a la navegación	1.449,42	1.180,96	1.130,85	1.482,15	1.233,01	1.362,02	1.307,03	1.644,58	1.361,99	1.300,21	1.300,21	2.184,01	2.124,53	45,62%
B. Otros ingresos de negocio	2.612,52	3.143,97	3.653,38	4.004,12	4.109,98	4.449,98	5.089,41	5.530,07	4.177,75	4.462,07	4.462,07	5.865,90	6.522,98	3,80%
a) Importes adicionales a las tasas	60,02	376,38	470,40	483,62	579,68	680,23	640,77	634,25	421,82	372,46	372,46	580,86	457,82	-14,71%
b) Tarifas y otros	2.552,50	2.767,59	3.182,99	3.520,51	3.530,31	3.769,74	4.448,63	4.895,82	3.755,93	4.089,62	4.089,62	5.285,04	6.065,15	5,53%

DISTRIBUCIÓN PORCENTUAL AÑO 2023



DISTRIBUCIÓN PORCENTUAL AÑO 2024





1

Capítulo
**ESTADOS
FINANCIEROS**





Autoridad Portuaria de Las Palmas

Cuentas Anuales 31 de diciembre de 2024

Cuentas de pérdidas y ganancias correspondientes a los ejercicios anuales terminados en 31 de diciembre de 2024 y 2023

(EXPRESADOS EN EUROS)

ACTIVO	NOTAS	2024	2023
A) ACTIVO NO CORRIENTE		751.223.010	731.938.063
1. Inmovilizado intangible.	5	73.214	78.374
2. Aplicaciones informáticas.		73.214	78.374
II. Inmovilizado material.	6	425.715.140	410.077.875
1. Terrenos y bienes naturales.		29.005.331	383.493.280
2. Construcciones		362.756.725	2.892.649
3. Equipamientos e instalaciones técnicas.		1.358.116	23.691.946
4. Inmovilizado en curso y anticipos.	7	31.522.319	293.373.824
5. Otro inmovilizado.		1.072.649	242.704.690
III. Inversiones Inmobiliarias.		290.483.054	50.669.134
1. Terrenos.	21	242.704.690	3.587.941
2. Construcciones.		47.778.364	3.587.941
IV. Inversiones en empresas del grupo y asociadas a largo plazo	10 y 11	3.372.176	1.504.006
2. Créditos a empresas.		3.372.176	1.000.305
V. Inversiones financieras a largo plazo.		1.649.195	489.500
1. Instrumentos de patrimonio.		1.000.305	14.201
2. Créditos a terceros.		634.689	23.047.765
4. Otros activos financieros.	10 y 11	14.201	268.278
VI. Activos por impuesto diferido		29.930.231	268.278
VII. Deudores comerciales no corrientes y otros.		-	136.346.640
B) ACTIVO CORRIENTE	10 y 11	150.413.302	31.988.464
III. Deudores comerciales y otras cuentas a cobrar.		38.124.786	14.428.643
1. Clientes por ventas y prestaciones de servicios.		13.960.848	20.755
3. Deudores varios.		218.416	183.573
4. Administraciones Públicas, subvenciones pendientes de cobro	15	18.509.030	13.165.876
5. Otros créditos con las Administraciones Públicas.	19	5.436.492	4.189.617
IV. Inversiones en empresas del grupo y asociadas a corto plazo	21	220.525	68.211
V. Inversiones financieras a corto plazo.		35.009.293	68.211
2. Créditos a empresas.	10 Y 11	2.721	50.076.802
3. OTROS ACTIVOS FINANCIEROS.		35.006.572	20.783
VII. Efectivo y otros activos líquidos equivalentes.		77.058.698	50.056.019
1. Tesorería.		77.058.698	54.213.163
TOTAL ACTIVO		901.636.312	868.284.703

Cuentas de pérdidas y ganancias correspondientes a los ejercicios anuales terminados en 31 de diciembre de 2024 y 2023

(EXPRESADOS EN EUROS)

PATRIMONIO NETO Y PASIVO	NOTAS	2024	2023
A) PATRIMONIO NETO		822.188.332	787.191.402
A-1). Fondos propios		668.480.318	640.529.795
I. Patrimonio	14	359.259.438	359.259.438
II. Resultados acumulados		281.270.357	359.259.438
III. Resultado del ejercicio		27.950.523	260.344.016
A-3). Subvenciones, donaciones y legados recibidos	15	153.708.014	260.344.016
B) PASIVO NO CORRIENTE		49.423.843	20.926.341
I. Provisiones a largo plazo	16	6.048.286	146.661.607
2. Provisiones para otras responsabilidades		5.161.925	53.585.007
3. Otras provisiones		886.361	6.786.940
II. Deudas a largo plazo	18	8.537.600	6.786.940
2. Deudas con entidades de crédito		3.631.958	14.941.113
3. Otras deudas	12	4.905.642	9.018.534
IV. Pasivo por impuesto diferido		34.837.957	202.732
C) PASIVO CORRIENTE		30.024.137	5.719.847
II. Provisiones a corto plazo		398.847	31.856.954
III. Deudas a corto plazo		15.285.511	27.508.294
1. Deudas con entidades de crédito.		5.352.089	451.732
2. Proveedores de inmovilizado a corto plazo		1.628.270	15.091.398
3. Otros pasivos financieros		8.305.152	6.068.445
IV. Deudas con empresas del grupo y asociadas a corto plazo	18 Y 21	37.483	836.694
V. Acreedores comerciales y otras cuentas a pagar	18	14.302.296	647.909
1. Acreedores y otras cuentas a pagar		6.073.345	7.538.350
2. Administraciones Públicas, anticipos de subvenciones		7.210.475	15.265
3. Otras deudas con las Administraciones Públicas.	19	1.018.476	11.949.899
TOTAL PATRIMONIO NETO Y PASIVO (A + B + C)		901.636.312	3.325.461

Cuentas de pérdidas y ganancias correspondientes a los ejercicios anuales terminados en 31 de diciembre de 2024 y 2023

(EXPRESADOS EN EUROS)

(DEBE) / HABER	NOTAS	2024	2023
1. Importe neto de la cifra de negocios.	22	79.380.673	77.099.260
A) Tasas portuarias		72.857.695	70.815.088
a) Tasa de ocupación		25.455.637	26.269.303
b) Tasas de utilización		36.599.833	32.914.179
1. Tasa del buque (T1)		21.000.506	18.940.270
2. Tasa de las embarcaciones deportivas y de recreo (T5)		1.913.318	1.771.640
3. Tasa del pasaje (T2)		5.279.336	4.820.200
4. Tasa de la mercancía (T3)		8.257.194	7.252.312
5. Tasa de la pesca fresca (T4)		21.349	8.830
6. Tasa por la utilización especial de la zona de tránsito (T6)		128.130	120.925
c) Tasa de actividad		8.677.694	10.172.653
d) Tasa de ayudas a la navegación		2.124.531	1.458.947
B. Otros ingresos de negocio		6.522.978	6.284.171
a) Importes adicionales a las tasas		457.824	536.795
b) Tarifas y otros		6.605.154	5.747.377
5. Otros ingresos de explotación.		4.521.507	5.042.721
a) Ingresos accesorios y otros de gestión corriente.		1.306.998	1.622.184
b) Subvenciones de explotación incorporadas al resultado del ejercicio.	15	65.919	222.932
c) Ingresos traspasados al resultado por concesiones revertidas		2.705.590	2.262.605
d) Fondo de Compensación Interportuario recibido		443.000	575.000
6. Gastos de personal.		(17.383.797)	(16.718.139)
a) Sueldos, salarios y asimilados.		(11.899.824)	(11.448.179)
b) Indemnizaciones		(25.538)	(402.435)
c) Cargas sociales.	22	(5.458.435)	(4.867.525)
7. Otros gastos de explotación.		(28.911.863)	(30.135.716)
a) Servicios exteriores.	22	(22.640.899)	(20.970.353)
1. Reparaciones y conservación		(11.570.349)	(10.397.444)
2. Servicios de profesionales independientes		(2.397.490)	(2.379.875)
3. Suministros y consumos		(1.625.773)	(1.832.764)
4. Otros servicios exteriores		(7.047.287)	(6.360.268)
b) Tributos.		(701.088)	(1.022.536)
c) Pérdidas, deterioro y variación de provisiones por operaciones comerciales.		(387.216)	(272.480)
d) Otros gastos de gestión corriente.		(1.716.358)	(3.893.053)
e) Aportación a Puertos del Estado art. 19.1.b) TRLPEMM		(1.416.302)	(1.464.293)
f) Fondo de Compensación Interportuario aportado		(2.050.000)	(2.513.000)
8. Amortización del Inmovilizado.	5, 6 y 7	(27.132.479)	(27.556.084)
9. Imputación de subvenciones de inmovilizado no financiero y otras.	15	6.424.885	6.615.565
10. Excesos de provisiones.	16	2.044.451	493.783
11. Deterioro y resultado por enajenaciones del inmovilizado.		504.930	(1.611.644)
a) Deterioro y pérdidas.	6 y 7	484.407	673.962
b) Resultados por enajenaciones y otras.		20.523	(2.285.606)
12. Ingresos financieros.	10	1.415.935	1.763.620
a) De participaciones en instrumentos de patrimonio		7	9.213
b) De valores negociables y otros instrumentos financieros.		1.415.928	1.754.407
13. Gastos financieros.		(710.440)	(830.200)
a) Por deudas con terceros.	17	(543.387)	(730.963)
b) Por actualización de provisiones.		(167.053)	(99.237)
14. Variación del valor razonable en instrumentos financieros.	17		
16. Deterioro y resultado por enajenaciones de instrumentos financieros	11		
a) Deterioro y pérdidas		729.005	414.252
A.2. RESULTADO FINANCIERO (14+15+16+17+18+19)		1.619.750	1.402.833
A.3. RESULTADO ANTES DE IMPUESTOS (A.1+A.2)		21.068.057	14.632.579
17. Impuestos sobre beneficios.	19	6.882.466	6.293.762
A.4 RESULTADO DEL EJERCICIO (A3+20)			

Estados de Cambios en el Patrimonio Neto correspondientes a los ejercicios anuales terminados en 31 de diciembre de 2024 y 2023

A) Estados de Ingresos y Gastos Reconocidos correspondientes a los ejercicios anuales terminados en 31 de diciembre de 2024 y 2023

(EXPRESADO EN EUROS)

	2024	2023
Resultado de la cuenta de pérdidas y ganancias	27.950.523	20.926.341
Ingresos y gastos imputados directamente al patrimonio neto		
Subvenciones, donaciones y legados	20.181.006	13.883.261
Efecto impositivo	(4.840.432)	(2.862.062)
Total ingresos y gastos imputados directamente en el patrimonio neto	15.340.574	11.021.199
Transferencias a la cuenta de pérdidas y ganancias		
Subvenciones, donaciones y legados	(9.897.816)	(9.238.170)
Efecto impositivo	1.603.649	1.653.034
Total transferencias a la cuenta de pérdidas y ganancias	(8.294.167)	(7.585.136)
Total de ingresos y gastos reconocidos	34.996.930	24.362.404

Estados de Cambios en el Patrimonio Neto correspondientes a los ejercicios anuales terminados en 31 de diciembre de 2024 y 2023

B) Estado Total de Cambios en el Patrimonio Neto correspondiente al ejercicio anual terminado en 31 de diciembre de 2024

(EXPRESADO EN EUROS)

	Capital escriturado	Resultados de ejercicios anteriores	Resultado del ejercicio	Subvenciones, donaciones y legados recibidos	Total
Saldo final del ejercicio 2023	359.259.438	260.344.016	20.926.341	146.661.607	787.191.402
Ajustes por errores del ejercicio 2023	-	-	-	-	-
Saldo ajustado inicio del ejercicio 2024	359.259.438	260.344.016	20.926.341	146.661.607	787.191.402
Ingresos y gastos reconocidos	-	-	27.950.523	7.046.407	34.996.930
Operaciones con Socios o propietarios	-	-	-	-	-
Otras variaciones del Patrimonio Neto	-	20.926.341	(20.926.341)	-	-
SALDO AL 31 DE DICIEMBRE DE 2024	359.259.438	281.270.357	27.950.523	153.708.014	822.188.332

Estados de Cambios en el Patrimonio Neto correspondientes a los ejercicios anuales terminados en 31 de diciembre de 2024 y 2023

B) Estado Total de Cambios en el Patrimonio Neto correspondiente al ejercicio anual terminado en 31 de diciembre de 2023

(EXPRESADO EN EUROS)

	Capital escriturado	Resultados de ejercicios anteriores	Resultado del ejercicio	Subvenciones, donaciones y legados recibidos	Total
Saldo final del ejercicio 2022	359.259.438	227.477.665	32.866.351	143.225.544	762.828.998
Ajustes por errores del ejercicio 2022	-	-	-	-	-
Saldo ajustado inicio del ejercicio 2023	359.259.438	227.477.665	32.866.351	143.225.544	762.828.998
Ingresos y gastos reconocidos	-	-	20.926.341	3.436.063	24.362.404
Operaciones con Socios o propietarios	-	-	-	-	-
Otras variaciones del Patrimonio Neto	-	32.866.351	(32.866.351)	-	-
Saldo al 31 de diciembre de 2023	359.259.438	260.344.016	20.926.341	146.661.607	787.191.402

Estados de Flujos de Efectivo correspondientes a los ejercicios anuales terminados en 31 de diciembre de 2024 y 2023

	2024	2023
FLUJOS DE EFECTIVO DE LAS ACTIVIDADES DE EXPLOTACIÓN		
Resultado del ejercicio antes de impuestos	21.068.057	14.632.579
Ajustes del resultado	15.474.497	21.686.176
Amortización del inmovilizado	27.132.479	27.556.084
Correcciones valorativas por deterioro	(1.213.412)	(1.088.214)
Variación de provisiones	(469.566)	3.118.977
Imputación de subvenciones	(6.424.885)	(6.615.565)
Resultados por bajas y enajenaciones de inmovilizado	(20.523)	2.285.606
Ingresos financieros	(1.415.935)	(1.763.620)
Gastos financieros	710.440	830.200
Ingresos traspasados al resultado por concesiones revertidas	(2.705.590)	(2.622.605)
Variación de valor razonable en instrumentos financieros	(185.250)	(55.161)
Otros ingresos y gastos	66.739	40.474
Cambios en el capital corriente	1.210.732	812.469
Deudores y cuentas a cobrar	924.940	2.012.142
Otros activos corrientes	(5.521)	-
Acreedores y otras cuentas a pagar	2.374.614	(359.597)

	2024	2023
Otros pasivos corrientes	(1.706.204)	(393.053)
Otros activos y pasivos no corrientes	(377.097)	(447.023)
Otros flujos de efectivo de las actividades de explotación	223.495	6.526.178
Pagos de intereses	(543.387)	(730.963)
Cobros de dividendos	7	9.213
Cobros de intereses	1.488.796	1.681.538
Pagos (cobros) por impuestos sobre beneficios	(869.829)	5.700.720
Otros pagos (cobros)	147.908	(134.330)
FLUJOS DE EFECTIVO DE LAS ACTIVIDADES DE EXPLOTACIÓN	37.976.781	43.657.402
FLUJOS DE EFECTIVO DE LAS ACTIVIDADES DE INVERSIÓN		
Pagos por inversiones	(37.855.435)	(26.519.937)
Empresas del grupo y asociadas	-	-
Inmovilizado intangible	(29.762)	(22.741)
Inmovilizado material	(37.825.673)	(26.497.196)
Otros activos financieros	-	-
Cobros por desinversiones	15.806.858	984.894
Empresas del grupo y asociadas	63.451	7.591
Inmovilizado material	23.407	57.303
Otros activos financieros	15.720.000	920.000
FLUJOS DE EFECTIVO DE LAS ACTIVIDADES DE INVERSIÓN	(22.048.577)	(25.535.043)
FLUJOS DE EFECTIVO DE LAS ACTIVIDADES DE FINANCIACIÓN		
Cobros y pagos por instrumentos de patrimonio	13.020.263	208.096
Subvenciones, donaciones y legados recibidos	13.020.263	208.096
Cobros y pagos por instrumentos de pasivo financiero	(6.102.932)	(6.532.771)
Devolución y amortización de Deudas con entidades de crédito	(6.102.932)	(6.532.771)
FLUJOS DE EFECTIVO DE LAS ACTIVIDADES DE FINANCIACIÓN	6.917.331	(6.324.675)
AUMENTO/DISMINUCIÓN NETA DEL EFECTIVO O EQUIVALENTES	22.845.535	11.797.684
Efectivo o equivalentes al comienzo de ejercicio	54.213.163	42.415.479
Efectivo o equivalentes al final de ejercicio	77.058.698	54.213.163

Memoria de las Cuentas Anuales 31 de diciembre de 2024

(1) Naturaleza, Actividades de la Sociedad y Composición del Grupo

La Autoridad Portuaria de Las Palmas (en adelante APLP o la Entidad) es un organismo público, con personalidad jurídica y patrimonio propio independiente de los del Estado, teniendo plena capacidad de obrar para el desarrollo de sus fines, actuando con sujeción al ordenamiento jurídico privado.

La APLP se rige por el texto refundido de la Ley de Puertos del Estado y de la Marina Mercante aprobada mediante Real Decreto Legislativo 2/2011, de 5 de septiembre; dicho Real Decreto Legislativo ha refundido varias normas que regían hasta el momento en materia portuaria y de marina mercante. Adicionalmente, la Entidad se rige además por las disposiciones de la Ley General Presupuestaria que le sean de aplicación, y supletoriamente, por la Ley 40/2015, de 1 de octubre, de Régimen Jurídico del Sector Público, y por la Ley 39/2015, de 1 de octubre, del Procedimiento Administrativo Común de las Administraciones Públicas.

De acuerdo con la Ley de Puertos del Estado y de la Marina Mercante, a la Autoridad Portuaria le corresponden las siguientes competencias:

- a) La prestación de los servicios generales, así como la gestión y control de los servicios portuarios para lograr que se desarrollen en condiciones óptimas de eficacia, economía, productividad y seguridad, sin perjuicio de la competencia de otros organismos.
- b) La ordenación de la zona de servicio del puerto y de los usos portuarios, en coordinación con las Administraciones competentes en materia de ordenación del territorio y urbanismo.
- c) La planificación, proyecto, construcción, conservación y explotación de las obras y servicios del puerto, y el de las señales marítimas que tengan encomendadas, con sujeción a lo establecido en esta ley.
- d) La gestión del dominio público portuario y de señales marítimas que les sea adscrito.
- e) La optimización de la gestión económica y la rentabilización del patrimonio y de los recursos que tengan asignados.
- f) El fomento de las actividades industriales y comerciales relacionadas con el tráfico marítimo o portuario.
- g) La coordinación de las operaciones de los distintos modos de transporte en el espacio portuario.
- h) La ordenación y coordinación del tráfico portuario, tanto marítimo como terrestre.

La APLPA realiza su actividad con sujeción al ordenamiento jurídico privado, incluso en sus adquisiciones patrimoniales y contratación, salvo en el ejercicio de las funciones de poder público que el ordenamiento le atribuye, desarrollando las funciones asignadas bajo el principio general de autonomía de gestión, todo ello sin perjuicio de las facultades atribuidas al Organismo Público Puertos del Estado (en adelante OPPE) y las de tutela y fiscalización que sobre ella ostente el Ministerio de Transportes, Movilidad y Agenda Urbana.

La actividad de la APLP recoge todas las competencias y responsabilidades relativas a la gestión de los servicios de los puertos, tanto si se prestan en la zona terrestre como en las zonas marítimas del puerto, localizadas en las islas de Gran Canaria, Lanzarote y Fuerteventura.

El domicilio social de la APLP se encuentra en la explanada Tomás Quevedo Ramírez, s/n, 35008 Las Palmas de Gran Canaria.

(2) Bases de presentación

(a) Imagen fiel

Las cuentas anuales se han formulado a partir de los registros contables de la APLP. Las cuentas anuales del ejercicio 2024 se han preparado de acuerdo con la legislación mercantil vigente y con las normas establecidas en el Plan General de Contabilidad, con el objeto de mostrar la imagen fiel del patrimonio y de la situación financiera al 31 de diciembre de 2024 y de los resultados de sus operaciones, así como la veracidad de los flujos incorporados en el estado de flujos de efectivo, correspondientes al ejercicio anual terminado en dicha fecha.

La presidenta de la APLP estima que las cuentas anuales del ejercicio 2024, que han sido formuladas el 31 de marzo de 2025, serán aprobadas por el Consejo de Administración sin modificación alguna.

(b) Comparación de la información

Las cuentas anuales presentan a efectos comparativos, con cada una de las partidas del balance, de la cuenta de pérdidas y ganancias, del estado de cambios en el patrimonio neto, del estado de flujos de efectivo y de la memoria, además de las cifras del ejercicio 2024, las correspondientes al ejercicio anterior, cuentas anuales del ejercicio 2023 aprobadas por el Consejo de Administración el 19 de diciembre de 2024.

(c) Moneda funcional y moneda de presentación

Las cuentas anuales se presentan en euros, redondeadas a la unidad más cercana, que es la moneda funcional y de presentación de la APLP.

(d) Aspectos críticos de la valoración y estimación de las incertidumbres y juicios relevantes en la aplicación de políticas contables

La preparación de las cuentas anuales requiere la aplicación de estimaciones contables relevantes y la realización de juicios, estimaciones e hipótesis en el proceso de aplicación de las políticas contables de la Entidad. En este sentido, se resume a continuación un detalle de los aspectos que han implicado un mayor grado de juicio, complejidad o en los que las hipótesis y estimaciones son significativas para la preparación de las cuentas anuales

■ Estimaciones contables relevantes e hipótesis

La corrección valorativa por insolvencias de clientes, la revisión de saldos individuales con base en la calidad crediticia de los clientes, tendencias actuales del mercado y análisis histórico de las insolvencias a nivel agregado, implica un elevado juicio. En relación con la corrección valorativa derivada del análisis agregado de la experiencia histórica de impagados, una reducción en el volumen de saldos implica una reducción de las correcciones valorativas y viceversa.

La Entidad está sujeta a procesos regulatorios y legales y a inspecciones gubernamentales en varias jurisdicciones. Si es probable que exista una obligación al cierre del ejercicio que va a suponer una salida de recursos, se reconoce una provisión si el importe se puede estimar con fiabilidad. Los procesos legales habitualmente implican asuntos legales complejos y están sujetos a incertidumbres sustanciales. Como consecuencia los Administradores ejercen un juicio significativo en determinar si es probable que el proceso resulte en una salida de recursos y en la estimación del importe.

También son estimaciones las vidas útiles de los inmovilizados materiales, inmateriales e inversiones inmobiliarias; la existencia o no de deterioro de determinados activos físicos y la estimación de las correcciones valorativas correspondientes. En el mismo sentido, al registrar contablemente activos por impuesto diferido se realiza otra estimación, ya que entonces la entidad considera probable que va a obtener ganancias fiscales futuras suficientes para aplicar dichos créditos fiscales (nota 19).

(3) Distribución de Resultados

La distribución de los beneficios de la Entidad del ejercicio finalizado el 31 de diciembre de 2023, formulada por la presidenta y aprobada por el Consejo de Administración el 19 de diciembre de 2024 ha sido la siguiente:

	Euros
Bases de reparto	
Beneficios del ejercicio	20.926.341
Distribución	
Reserva de beneficios acumulados	20.926.341

La propuesta de distribución del resultado de 2023 de la Entidad a presentar al Consejo de Administración es como sigue:

	Euros
Bases de reparto	
Beneficios del ejercicio	27.950.523
Distribución	
Reserva de beneficios acumulados	27.950.523

El resultado del ejercicio 2024 se compone:

- Resultado antes de impuestos por importe de 14.632.579 euros.
- Impuesto sobre beneficios de 6.293.762 euros por la diferencia entre los activos por diferencias temporarias deducibles por importe de 587.917 euros y la diferencia de 5.708.820 euros debido a la aplicación de 106.738 euros de créditos fiscales por Activos Fijos Nuevos que se activaron en el ejercicio anterior y la activación en el ejercicio 2023 de Deducciones Portuarias generadas por importe neto de 5.708.820 euros (10.718.339 euros activadas en 2023, 5.009.519 euros aplicadas en 2023) ver nota 19.

Los beneficios imputados directamente al patrimonio neto no pueden ser objeto de distribución, ni directa ni indirectamente.

(4) Normas de Registro y Valoración

(a) Capitalización de gastos financieros

La Entidad incluye en el coste del inmovilizado intangible, inmovilizado material, inversiones inmobiliarias y existencias que necesitan un periodo de tiempo superior a un año para estar en condiciones de uso, explotación o venta, los gastos financieros relacionados con la financiación específica o genérica, directamente atribuible a la adquisición, construcción o producción.

En la medida en que la financiación se haya obtenido específicamente, el importe de los intereses a capitalizar se determina en función de los gastos financieros devengados por la misma. El importe de los intereses a capitalizar correspondiente a la financiación genérica de carácter no comercial se determina aplicando un tipo de interés medio ponderado a la inversión en curso, descontando la parte financiada específicamente y la parte financiada con fondos propios, con el límite de los gastos financieros devengados en la cuenta de pérdidas y ganancias.

A efectos de determinar el importe de los intereses capitalizables, se consideran los ajustes realizados a los gastos financieros por la parte efectiva de las operaciones de cobertura contratadas por la Entidad.

La capitalización de los intereses comienza cuando se ha incurrido en los gastos relacionados con los activos, se devengan los intereses y se están llevando a cabo las obras físicas necesarias para preparar los activos o partes de los mismos para su uso, explotación o venta y finaliza cuando se han completado todas o prácticamente todas las obras necesarias, independientemente de que se hayan obtenido los permisos administrativos necesarios, sin considerar las interrupciones.

La capitalización de intereses se realiza a través de la partida Incorporación al activo de gastos financieros de la cuenta de pérdidas y ganancias.

(b) Inmovilizado intangible

Los activos incluidos en el inmovilizado intangible figuran contabilizados a su precio de adquisición o a su coste de producción, siguiendo los mismos principios que los establecidos en la determinación del coste de producción de las existencias. El inmovilizado intangible se presenta en el balance por su valor de coste minorado en el importe de las amortizaciones y correcciones valorativas por deterioro acumuladas.

(i) Aplicaciones informáticas

Las aplicaciones informáticas adquiridas y elaboradas por la propia empresa, incluyendo los gastos de desarrollo de páginas web, se reconocen en la medida en que cumplen las condiciones expuestas para los gastos de desarrollo. Los gastos de mantenimiento de las aplicaciones informáticas se llevan a gastos en el momento en que se incurre en ellos.

(ii) Vida útil y Amortizaciones

La amortización de los inmovilizados intangibles se realiza distribuyendo el importe amortizable de forma sistemática a lo largo de su vida útil mediante la aplicación de los siguientes criterios:

Años de vida útil estimada	
Propiedad industrial y otro inmovilizado intangible	20
Aplicaciones informáticas	5

La Entidad revisa la vida útil y el método de amortización de los inmovilizados intangibles al cierre de cada ejercicio. Las modificaciones en los criterios inicialmente establecidos se reconocen como un cambio de estimación.

(iii) Deterioro del valor del inmovilizado

La Entidad evalúa y determina las correcciones valorativas por deterioro y las reversiones de las pérdidas por deterioro de valor del inmovilizado intangible de acuerdo con los criterios que se mencionan en el apartado (e) Deterioro de valor de activos no financieros sujetos a amortización o depreciación.

(c) Inmovilizado material

(i) Reconocimiento inicial

Los activos incluidos en el inmovilizado material figuran contabilizados a su precio de adquisición o a su coste de producción. La capitalización del coste de producción se realiza a través del epígrafe "Trabajos efectuados por la empresa para su activo" de la cuenta de pérdidas y ganancias. El inmovilizado material se presenta en el balance por su valor de coste minorado en el importe de las amortizaciones y correcciones valorativas por deterioro acumuladas.

Cuando se trate de bienes adquiridos a título gratuito o que hayan sido recibidos en cesión se considerará como precio de adquisición el valor venal de los mis-

mos en el momento de la incorporación patrimonial. En el caso de bienes adquiridos en adscripción deberá valorarse los bienes de inmovilizado recibidos por su valor razonable en el momento de la aportación, teniendo como contrapartida la cuenta de "Patrimonio" dentro de los Fondos Propios.

Para los elementos de inmovilizado que procedan de la reversión de las concesiones administrativas otorgadas en su día a terceros, se ha considerado que su precio de adquisición corresponde a su valor razonable a la fecha de la reversión, de acuerdo con la tasación realizada por un perito, y se contabilizan con abono a la cuenta "Subvenciones, donaciones y legados", del balance adjunto. Anualmente, se cargará en esta cuenta con abono a la cuenta "Ingresos reversión de concesiones" de la cuenta de pérdidas y ganancias por el importe de la dotación por amortización de los bienes revertidos.

De acuerdo con las directrices contables establecidas por la OPPE, los espacios de agua incluidos en la zona de servicio de los puertos gestionados por la Autoridad Portuaria no son objetos de valoración contable por la imposibilidad de valorar su valor razonable inicial.

Por consiguiente, el inmovilizado material se encuentra valorado de acuerdo con tres criterios de valoración que se describen a continuación:

1. El inmovilizado adquirido con anterioridad al 1 de enero de 1993 y clasificado dentro de los epígrafes "Terrenos y bienes naturales" y parte de "Construcciones" se encuentra valorado a su valor venal a dicha fecha.
2. Resto de inmovilizado adquirido con anterioridad al 1 de enero de 1993 al coste de adquisición revalorizado hasta esa fecha por los coeficientes establecidos anualmente por la antigua Dirección General de Puertos.
3. El inmovilizado material adquirido a partir del 1 de enero de 1993 se valora a su precio de adquisición.

La baja en inmovilizado material de activos no amortizados totalmente se considera como pérdida en el ejercicio en que se produce y por su valor neto contable.

Los costes de renovación, ampliación o mejora de los bienes del inmovilizado material son incorporados al activo como mayor valor del bien exclusivamente cuando suponen un aumento de su capacidad, productividad o alargamiento de su vida útil y siempre

que es posible conocer o estimar el valor neto contable de los elementos que resultan dados de baja del inventario por haber sido sustituidos.

De acuerdo con las directrices dispuestas de Puertos del Estado de ampliación de los grupos funcionales y de la tabla de vidas útiles del inmovilizado material de las Autoridades Portuarias, se acuerdan entre otras, las siguientes modificaciones:

1. En primer lugar, aprobar una serie de modificaciones de la clasificación funcional del inmovilizado material de los puertos de interés general:
 - 1.1. Crear el Grupo Funcional 17 "Energías renovables y transición energética" el cual se integrará en la cuenta 212 de "Instalaciones Técnicas", formando parte del epígrafe II.3 "Equipamientos e instalaciones técnicas" del Activo no corriente del balance de situación.
 - 1.2. El subgrupo 0405 "Pantalanes flotantes" del Grupo Funcional 04 "Obras de atraque" se desdobra en dos líneas, con vidas útiles diferenciadas: (i) pantalanes flotantes de aluminio y (ii) resto de pantalanes flotantes.

2. En segundo lugar, se aprueba una nueva tabla de coeficientes de amortización y vidas útiles del inmovilizado material e inversiones inmobiliarias de los puertos de interés general que será de aplicación con efectos desde el 1 de enero de 2024.

Al cierre del ejercicio 2024, dichas modificaciones no han tenido efecto en las presentes Cuentas Anuales.

(ii) Amortizaciones

La amortización de los elementos de inmovilizado material se realiza distribuyendo su importe amortizable de forma sistemática a lo largo de su vida útil. A estos efectos se entiende por importe amortizable el coste de adquisición. La Entidad determina el gasto de amortización de forma independiente para cada componente, que tenga un coste significativo en relación con el coste total del elemento y una vida útil distinta del resto del elemento.

La amortización de los elementos del inmovilizado material se determina mediante la aplicación de los criterios que se mencionan a continuación:

Años de vida útil estimada	
Construcciones	12,5-50
Instalaciones técnicas y maquinaria	5-25
Otras instalaciones, utillaje y mobiliario	10
Otro inmovilizado material	5-14

La Entidad revisa, la vida útil y el método de amortización del inmovilizado material al cierre de cada ejercicio. Las modificaciones en los criterios inicialmente establecidos se reconocen como un cambio de estimación.

De acuerdo con las directrices dispuestas de Puertos del Estado de ampliación de los grupos funcionales y de la tabla de vidas útiles del inmovilizado material de las Autoridades Portuarias, se acuerda a la fecha 26 de febrero de 2025, incluir en los criterios de amortización de los bienes del inmovilizado material, lo siguientes subgrupos:

Años de vida útil estimada	
Pantanales flotantes de aluminio	15
Resto de pantanales flotantes	10
Energías renovables de transición energética	12-40

Al cierre del ejercicio 2024, dichas modificaciones no han tenido efecto en las presentes Cuentas Anuales.

(iii) Deterioro del valor de los activos

La Entidad evalúa y determina las correcciones valorativas por deterioro y las reversiones de las pérdidas por deterioro de valor del inmovilizado material de acuerdo con los criterios que se mencionan en el apartado (e) Deterioro de valor de activos no financieros sujetos a amortización o depreciación.

(d) Inversiones inmobiliarias

Las inversiones inmobiliarias comprenden los elementos del activo de naturaleza inmobiliaria que la Entidad tenga otorgados en concesión, autorización o alquilados, o sin uso para la obtención de plusvalías vía enajenación futura.

Los inmuebles que se encuentran en construcción o en desarrollo para uso futuro como inversión inmobiliaria, se clasifican como inmovilizado material en curso hasta que están terminados.

La Entidad reconoce y valora las inversiones inmobiliarias siguiendo los criterios establecidos para el inmovilizado material.

La amortización de las inversiones inmobiliarias se determina mediante la aplicación de los criterios que se mencionan a continuación:

	Método de amortización	Años de vida útil estimada
Inmuebles	Lineal	5-50

(e) Deterioro de valor de activos no financieros sujetos a amortización o depreciación

La Entidad sigue el criterio de evaluar la existencia de indicios que pudieran poner de manifiesto el potencial deterioro de valor de los activos no financieros sujetos a amortización o depreciación, al objeto de comprobar si el valor contable de los mencionados activos excede de su valor recuperable, entendido como el mayor entre el valor razonable, menos costes de venta y su valor en uso.

Las pérdidas por deterioro se reconocen en la cuenta de pérdidas y ganancias.

El valor recuperable se debe calcular para un activo individual, a menos que el activo no genere entradas de efectivo que sean, en buena medida, independientes de las correspondientes a otros activos o grupos de activos. Si este es el caso, el importe recuperable se determina para la UGE a la que pertenece.

Tal y como establece la Orden EHA/733/2010, de 25 de marzo, en su norma cuarta, la Autoridad Portuaria para el cálculo del deterioro de los activos no generadores de flujos de efectivo, tiene en cuenta las reglas que indica esta misma norma, así como las normas de desarrollo incluidas en la norma segunda de la citada Orden.



Se evalúa si existe algún indicio de que la pérdida por deterioro de valor reconocida en ejercicios anteriores ya no existe o pudiera haber disminuido. Las pérdidas por deterioro solo se revierten si se hubiese producido un cambio en las estimaciones utilizadas para determinar el valor recuperable del activo.

La reversión de la pérdida por deterioro de valor se registra con abono a la cuenta de pérdidas y ganancias.

No obstante, la reversión de la pérdida no puede aumentar el valor contable del activo por encima del valor contable que hubiera tenido, neto de amortizaciones, si no se hubiera registrado el deterioro.

Sin perjuicio de lo anterior, si de las circunstancias específicas de los activos se pone de manifiesto una pérdida de carácter irreversible, esta se reconoce directamente en pérdidas procedentes del inmovilizado de la cuenta de pérdidas y ganancias.

(f) Arrendamientos

(i) Contabilidad del arrendador

La Entidad ha cedido el derecho de uso de determinados activos bajo contratos de arrendamiento y otorgamiento de concesiones y autorizaciones administrativas.

Los contratos de arrendamiento en los que, al inicio de los mismos, la Entidad transfiere a terceros de forma sustancial los riesgos y beneficios inherentes a la propiedad de los activos, se clasifican como arrendamientos financieros. En caso contrario se clasifican como arrendamientos operativos.

Arrendamientos operativos

Los activos arrendados a terceros bajo contratos de arrendamiento operativo, así como activos otorgados a terceros en concesión o autorización demanial, se presentan de acuerdo con la naturaleza de los mismos, resultando de aplicación los principios contables que se desarrollan en los apartados (c) (Inmovilizado material) (y, en su caso (d) (Inversiones inmobiliarias)).

Los ingresos procedentes de los arrendamientos operativos, netos de los incentivos concedidos, se reconocen como ingresos de forma lineal a lo largo del plazo de arrendamiento.

(i) Contabilidad del arrendatario

Los contratos de arrendamiento, que al inicio de los mismos, transfieren a la Sociedad sustancialmente todos los riesgos y beneficios inherentes a la propiedad de los activos, se clasifican como arrendamientos financieros y en caso contrario se clasifican como arrendamientos operativos.

Arrendamientos operativos

Las cuotas derivadas de los arrendamientos operativos, netas de los incentivos recibidos, se reconocen como gasto de forma lineal durante el plazo del arrendamiento excepto que resulte más representativa otra base sistemática de reparto por reflejar más adecuadamente el patrón temporal de los beneficios del arrendamiento.

Las cuotas de arrendamiento contingentes se registran como gasto cuando es probable que se vaya a incurrir en las mismas.

(g) Instrumentos financieros

(i) Reconocimiento y clasificación de instrumentos financieros

La Entidad clasifica los instrumentos financieros en el momento de su reconocimiento inicial como un activo financiero, un pasivo financiero o un instrumento de patrimonio, de conformidad con el fondo económico del acuerdo contractual y con las definiciones de activo financiero, pasivo financiero o de instrumento de patrimonio.

La Entidad reconoce un instrumento financiero cuando se convierte en una parte obligada del contrato o negocio jurídico conforme a las disposiciones del mismo, bien como emisora o como tenedora o adquirente de aquel.

A efectos de su valoración, la Entidad clasifica los instrumentos financieros en las categorías de activos y pasivos financieros a valor razonable con cambios en la cuenta de pérdidas y ganancias, separando aquellos designados inicialmente de aquellos mantenidos para negociar y los valorados obligatoriamente a valor razonable con cambios en la cuenta de pérdidas y ganancias; activos y pasivos financieros valorados a coste amortizado; activos financieros valorados a valor razonable con cambios en el patrimonio neto, separando los instrumentos de patrimonio designados

como tales del resto de activos financieros; y activos financieros valorados a coste. La Entidad clasifica los activos financieros a coste amortizado y a valor razonable con cambios en el patrimonio neto, excepto los instrumentos de patrimonio designados, de acuerdo con el modelo de negocio y las características de los flujos contractuales. La Entidad clasifica los pasivos financieros como valorados a coste amortizado, excepto aquellos designados a valor razonable con cambios en la cuenta de pérdidas y ganancias y aquellos mantenidos para negociar.

La Entidad clasifica un activo o pasivo financiero como mantenido para negociar si:

- Se origina, adquiere o se emite o asume principalmente con el objeto de venderlo o volver a comprarlo en el corto plazo;
- En el reconocimiento inicial forma parte de una cartera de instrumentos financieros identificados y gestionados conjuntamente, de la que existan evidencias de actuaciones recientes para obtener ganancias en el corto plazo;
- Es un instrumento financiero derivado, siempre que no sea un contrato de garantía financiera ni haya sido designado como instrumento de cobertura; o
- Es una obligación que la Entidad en una posición corta tiene de entregar activos financieros que le han sido prestados.

La Entidad clasifica un activo financiero a coste amortizado, incluso cuando está admitido a negociación, si se mantiene en el marco de un modelo de negocio cuyo objetivo es mantener la inversión para percibir los flujos de efectivo derivados de la ejecución del contrato y las condiciones contractuales del activo financiero dan lugar, en fechas especificadas, a flujos de efectivo que son únicamente pagos de principal e intereses sobre el importe del principal pendiente (UPPI).

La Entidad clasifica un activo financiero a valor razonable con cambios en el patrimonio neto, si se mantiene en el marco de un modelo de negocio cuyo objetivo se alcanza obteniendo flujos de efectivo contractuales y vendiendo activos financieros y las condiciones contractuales del activo financiero dan lugar, en fechas especificadas, a flujos de efectivo que son UPPI.

El modelo de negocio se determina por el personal clave de la Entidad y a un nivel que refleja la forma en la que gestionan conjuntamente grupos de activos financieros para alcanzar un objetivo de negocio

concreto. El modelo de negocio de la Entidad representa la forma en que este gestiona sus activos financieros para generar flujos de efectivo.

Los activos financieros que se enmarcan en un modelo de negocio cuyo objetivo es mantener activos para percibir flujos de efectivo contractuales se gestionan para generar flujos de efectivo en forma de cobros contractuales durante la vida del instrumento. La Entidad gestiona los activos mantenidos en la cartera para percibir esos flujos de efectivo contractuales concretos. Para determinar si los flujos de efectivo se obtienen mediante la percepción de flujos de efectivo contractuales de los activos financieros, la Entidad considera la frecuencia, el valor y el calendario de las ventas en ejercicios anteriores, los motivos de esas ventas y las expectativas en relación con la actividad de ventas futura. No obstante, las ventas en sí mismas no determinan el modelo de negocio y, por ello, no pueden considerarse de forma aislada. En su lugar, es la información sobre las ventas pasadas y sobre las expectativas de ventas futuras la que ofrece datos indicativos del modo de alcanzar el objetivo declarado de la Entidad en lo que respecta a la gestión de los activos financieros y, más específicamente, el modo en que se obtienen los flujos de efectivo. La Entidad considera la información sobre las ventas pasadas en el contexto de los motivos de estas ventas y de las condiciones que existían en ese momento en comparación con las actuales. A estos efectos, la Entidad considera que los deudores comerciales y cuentas a cobrar que van a ser objeto de cesión a terceros y que no van a suponer la baja de los mismos, se mantienen en este modelo de negocio.

En todo caso, la Entidad clasifica a coste las inversiones en instrumentos de patrimonio de empresas del grupo y asociadas, las inversiones en instrumentos de patrimonio cuyo valor razonable no pueda determinarse por referencia a un precio cotizado en un mercado activo para un instrumento idéntico, o no pueda estimarse con fiabilidad y los derivados que tengan como subyacente a estas inversiones.

La Entidad clasifica los pasivos financieros, excepto los contratos de garantía financiera, los compromisos de concesión de un préstamo a un tipo de interés inferior al de mercado y los pasivos financieros resultantes de una transferencia de activos financieros que no cumplen los requisitos para su baja en cuentas o que se contabilizan utilizando el enfoque de la implicación continuada, como pasivos financieros a coste amortizado.

(ii) Principios de compensación

Un activo financiero y un pasivo financiero son objeto de compensación solo cuando la Entidad tiene el derecho exigible de compensar los importes reconocidos y tiene la intención de liquidar la cantidad neta o de realizar el activo y cancelar el pasivo simultáneamente.

(iii) Activos financieros a coste amortizado

Los activos financieros a coste amortizado se reconocen inicialmente por su valor razonable, más o menos los costes de transacción incurridos y se valoran posteriormente al coste amortizado, utilizando el método del tipo de interés efectivo. El tipo de interés efectivo es el tipo de actualización que iguala el valor en libros de un instrumento financiero con los flujos de efectivo estimados a lo largo de la vida esperada del instrumento, a partir de sus condiciones contractuales y para los activos financieros sin considerar las pérdidas crediticias futuras, excepto para aquellos adquiridos u originados con pérdidas incurridas, para los que se utiliza el tipo de interés efectivo ajustado por el riesgo de crédito, es decir, considerando las pérdidas crediticias incurridas en el momento de la adquisición u origen.

No obstante, los activos financieros que no tengan un tipo de interés establecido, el importe venza o se espere recibir en el corto plazo y el efecto de actualizar no sea significativo, se valoran por su valor nominal.

(iv) Activos financieros valorados a coste

Las inversiones en instrumentos de patrimonio cuyo valor razonable no puede ser estimado con fiabilidad y los instrumentos derivados que están vinculados a los mismos y que deben ser liquidados por entrega de dichos instrumentos de patrimonio no cotizados, se valoran al coste. No obstante, si la Entidad puede disponer en cualquier momento de una valoración fiable del activo financiero de forma continua, estos se reconocen en dicho momento a valor razonable, registrando los beneficios o pérdidas en función de la clasificación de los mismos.

La Entidad valora las inversiones incluidas en esta categoría al coste, que equivale al valor razonable de la contraprestación entregada o recibida, más o menos los costes de transacción que les sean directamente atribuibles y menos, en su caso, el importe acumulado de las correcciones valorativas por deterioro. Asimismo, forman parte de la valoración inicial de los instru-

mentos de patrimonio, el importe de los derechos preferentes de suscripción y similares adquiridos.

(v) Reclasificaciones de activos financieros

La Entidad reclasifica los activos financieros cuando modifica el modelo de negocio para su gestión o cuando cumpla o deje de cumplir los criterios para clasificarse como una inversión en empresas del grupo, multigrupo o asociada o el valor razonable de una inversión, deja o vuelve a ser fiable, salvo para los instrumentos de patrimonio clasificados a valor razonable con cambios en el patrimonio neto, que no se pueden reclasificar. La Entidad no reclasifica los pasivos financieros.

Si la Entidad reclasifica un activo financiero de la categoría de coste amortizado a valor razonable con cambios en la cuenta de pérdidas y ganancias, reconoce la diferencia entre el valor razonable y el valor contable en resultados. A partir de ese momento, la Entidad no registra de forma separada los intereses del activo financiero.

(vii) Intereses

La Entidad reconoce los intereses de activos financieros devengados con posterioridad al momento de la adquisición como ingresos en la cuenta de pérdidas y ganancias.

La Entidad reconoce los intereses de los activos financieros valorados a coste amortizado utilizando el método del tipo de interés efectivo y los dividendos cuando se declara el derecho de la Entidad a recibirlos.

En la valoración inicial de los activos financieros, la Entidad registra de forma independiente, atendiendo a su vencimiento, el importe de los intereses explícitos devengados y no vencidos en dicho momento. Como consecuencia de ello, dichos importes no se reconocen como ingresos en la cuenta de pérdidas y ganancias.

(viii) Bajas de activos financieros

La Entidad aplica los criterios de baja de activos financieros a una parte de un activo financiero o a una parte de un grupo de activos financieros similares o a un activo financiero o a un grupo de activos financieros similares.

Los activos financieros se dan de baja contable cuando los derechos a recibir flujos de efectivo relaciona-

dos con los mismos han vencido o se han transferido y la Entidad ha traspasado sustancialmente los riesgos y beneficios derivados de su titularidad. Asimismo, la baja de activos financieros en aquellas circunstancias en las que la Entidad retiene los derechos contractuales a recibir los flujos de efectivo, solo se produce cuando se han asumido obligaciones contractuales que determinan el pago de dichos flujos a uno o más perceptores y se cumplen los siguientes requisitos:

- El pago de los flujos de efectivo se encuentra condicionado a su cobro previo;
- La Entidad no puede proceder a la venta o pignoración del activo financiero; y
- Los flujos de efectivo cobrados en nombre de los eventuales perceptores son remitidos sin retraso significativo, no encontrándose capacitada la Entidad para reinvertir los flujos de efectivo. Se exceptúa de la aplicación de este criterio a las inversiones en efectivo o equivalentes al efectivo efectuadas por la Entidad durante el periodo de liquidación comprendido entre la fecha de cobro y la fecha de remisión pactada con los perceptores eventuales, siempre que los intereses devengados se atribuyan a los eventuales perceptores.

En las transacciones en las que la Entidad registra la baja de un activo financiero en su totalidad, los activos financieros obtenidos o los pasivos financieros, incluyendo los pasivos correspondientes a los servicios de administración incurridos, se registran a valor razonable.

La baja de un activo financiero en su totalidad implica el reconocimiento de resultados por la diferencia existente entre su valor contable y la suma de la contraprestación recibida, neta de gastos de la transacción, incluyéndose los activos obtenidos o pasivos asumidos. Asimismo, se reclasifican, en su caso, los importes diferidos en el patrimonio neto a la cuenta de pérdidas y ganancias.

Las transacciones en las que la Entidad retiene de manera sustancial todos los riesgos y beneficios inherentes a la propiedad de un activo financiero cedido se registran mediante el reconocimiento en cuentas de pasivo de la contraprestación recibida. Los gastos de la transacción se reconocen en resultados siguiendo el método del tipo de interés efectivo.

(ix) Deterioro de valor de activos financieros

Un activo financiero o grupo de activos financieros está deteriorado y se ha producido una pérdida por

deterioro, si existe evidencia objetiva del deterioro como resultado de uno o más eventos que han ocurrido después del reconocimiento inicial del activo y ese evento o eventos causantes de la pérdida tienen un impacto sobre los flujos de efectivo futuros estimados del activo o grupo de activos financieros, que puede ser estimado con fiabilidad.

La Entidad sigue el criterio de registrar las oportunas correcciones valorativas por deterioro de préstamos y partidas a cobrar e instrumentos de deuda, cuando se ha producido una reducción o retraso en los flujos de efectivo estimados futuros, motivados por la insolvencia del deudor. Asimismo en el caso de instrumentos de patrimonio, existe deterioro de valor cuando se produce la falta de recuperabilidad del valor en libros del activo por un descenso prolongado o significativo en su valor razonable.

Siguiendo las instrucciones emitidas por el OPPE para el Sistema Portuario, la Entidad realiza una dotación para insolvencias en función de la antigüedad de la deuda, y la tipología de la tasa o tarifa correspondiente o del tipo de ingreso que seguidamente se detallan:

a) Saldo de clientes por tarifas comerciales:

- Entre 0 y 6 meses: 0%
- Más de 6 meses: 100%

b) Saldo de clientes por tasas portuarias:

- Entre 0 y 12 meses: 0%
- Entre 12 y 24 meses: 50%
- Más de 24 meses: 100%

Deterioro de valor de activos financieros valorados a coste amortizado

El importe de la pérdida por deterioro del valor de activos financieros valorados a coste amortizado es la diferencia entre el valor contable del activo financiero y el valor actual de los flujos de efectivo futuros estimados, excluyendo las pérdidas crediticias futuras en las que no se ha incurrido, descontados al tipo de interés efectivo original del activo. Para los activos financieros a tipo de interés variable se utiliza el tipo de interés efectivo que corresponde a la fecha de valoración según las condiciones contractuales. No obstante, la Entidad utiliza el valor de mercado de los mismos, siempre que este sea lo suficientemente fiable como para considerarlo representativo del valor que pudiera recuperar.

La pérdida por deterioro se reconoce con cargo a resultados y es reversible en ejercicios posteriores, si la

disminución puede ser objetivamente relacionada con un evento posterior a su reconocimiento. No obstante, la reversión de la pérdida tiene como límite el coste amortizado que hubieran tenido los activos, si no se hubiera registrado la pérdida por deterioro de valor.

La Entidad reduce directamente el importe en libros de un activo financiero cuando no tiene expectativas razonables de recuperación total o parcialmente.

(x) Fianzas

Las fianzas recibidas se valoran siguiendo los criterios expuestos para los pasivos financieros. La diferencia entre el importe recibido y el valor razonable, cuando es significativa, se reconoce como un cobro anticipado que se imputa a la cuenta de pérdidas y ganancias durante el periodo de prestación del servicio.

Las fianzas entregadas como consecuencia de los contratos de arrendamiento se valoran siguiendo los criterios expuestos para los activos financieros. La diferencia entre el importe entregado y el valor razonable, cuando es significativa, se reconoce como un pago anticipado que se imputa a la cuenta de pérdidas y ganancias durante el periodo de arrendamiento.

(xi) Pasivos financieros a coste amortizado

Los pasivos financieros incluidos en esta categoría se valoran inicialmente por su valor razonable, que, es el precio de la transacción, que equivale al valor razonable de la contraprestación recibida ajustado por los costes de transacción que les sean directamente atribuibles.

No obstante, los débitos por operaciones comerciales con vencimiento no superior a un año y que no tienen un tipo de interés contractual, así como los desembolsos exigidos por terceros sobre participaciones, cuyo importe se espera pagar en el corto plazo, se valoran por su valor nominal, cuando el efecto de no actualizar los flujos de efectivo no es significativo.

(xii) Bajas y modificaciones de pasivos financieros

La Entidad da de baja un pasivo financiero o una parte del mismo cuando ha cumplido con la obligación contenida en el pasivo o bien está legalmente dispensada de la responsabilidad principal contenida en el pasivo ya sea en virtud de un proceso judicial o por el acreedor.

El intercambio de instrumentos de deuda entre la Entidad y la contraparte o las modificaciones sustanciales de los pasivos inicialmente reconocidos, se contabilizan como una cancelación del pasivo financiero original y el reconocimiento de un nuevo pasivo financiero, siempre que los instrumentos tengan condiciones sustancialmente diferentes.

La Entidad considera que las condiciones son sustancialmente diferentes si el valor actual de los flujos de efectivo descontados bajo las nuevas condiciones, incluyendo cualquier comisión pagada neta de cualquier comisión recibida, y utilizando para hacer el descuento el tipo de interés efectivo original, difiere al menos en un 10 por ciento del valor actual descontado de los flujos de efectivo que todavía restan del pasivo financiero original.

Si el intercambio se registra como una cancelación del pasivo financiero original, los costes o comisiones se reconocen en la cuenta de pérdidas y ganancias formando parte del resultado de la misma. En caso contrario los costes o comisiones ajustan el valor contable del pasivo y se amortizan por el método de coste amortizado durante la vida restante del pasivo modificado. En este último caso, se determina un nuevo tipo de interés efectivo en la fecha de modificación que es el que iguala el valor actual de los flujos a pagar según las nuevas condiciones con el valor contable del pasivo financiero en dicha fecha.

La Entidad reconoce la diferencia entre el valor contable del pasivo financiero o de una parte del mismo cancelado o cedido a un tercero y la contraprestación pagada, incluyendo cualquier activo cedido diferente del efectivo o pasivo asumido, con cargo o abono a la cuenta de pérdidas y ganancias. Si la Entidad entrega en pago de la deuda activos no monetarios, reconoce como resultado de explotación la diferencia entre el valor razonable de los mismos y su valor contable y la diferencia entre el valor de la deuda que se cancela y el valor razonable de los activos como un resultado financiero. Si la Entidad entrega existencias, se reconoce la correspondiente transacción de venta de las mismas por su valor razonable y la variación de existencias por su valor contable.

(h) Efectivo y otros activos líquidos equivalentes

El efectivo y otros activos líquidos equivalentes incluyen el efectivo en caja y los depósitos bancarios a la vista en entidades de crédito. También se incluyen bajo este concepto otras inversiones a corto plazo de gran liquidez

siempre que sean fácilmente convertibles en importes determinados de efectivo y que están sujetas a un riesgo insignificante de cambios de valor. A estos efectos se incluyen las inversiones con vencimientos de menos de tres meses desde la fecha de adquisición.

(i) Subvenciones, donaciones y legados

Las subvenciones, donaciones y legados se contabilizan como ingresos y gastos reconocidos en patrimonio neto cuando se obtiene, en su caso, la concesión oficial de las mismas y se han cumplido las condiciones para su concesión o no existen dudas razonables sobre la recepción de las mismas.

Subvenciones concedidas para adquirir un activo: si las condiciones del otorgamiento exigen mantener la inversión durante un determinado número de años, se considerará no reintegrable cuando al cierre del ejercicio se haya realizado la inversión y no existan dudas razonables de que se mantendrá en el período fijado en los términos de la concesión.

Subvenciones concedidas para la construcción, mejora, renovación o ampliación de un activo: si las condiciones del otorgamiento exigen la finalización de la obra y su puesta en condiciones de funcionamiento, se considerará no reintegrable cuando al cierre del ejercicio se haya ejecutado la actuación, total o parcialmente.

Las subvenciones, donaciones y legados de carácter monetario se valoran por el valor razonable del importe concedido y las de carácter no monetario por el valor razonable del activo recibido.

En ejercicios posteriores las subvenciones, donaciones y legados se imputan a resultados atendiendo a su finalidad.

Las subvenciones de capital se imputan al resultado del ejercicio en proporción a la amortización correspondiente a los activos financiados con las mismas o en su caso, cuando se produzca la enajenación, baja o corrección valorativa por deterioro de los mismos.

Las subvenciones que se conceden para financiar gastos específicos se imputan a ingresos en el ejercicio que se devengan los gastos financiados.

La consulta 2 del BOICAC 87, de septiembre de 2011, estableció que las cuentas con las administraciones públicas, incluyendo las asociadas a subvenciones concedidas, no se consideran activos o pasivos financieros, por

lo que no son de aplicación a dichas cuentas las normas de registro y valoración de los instrumentos financieros, por lo tanto, la APLP no procede a realizar actualización financiera de los créditos a cobrar a largo plazo por subvenciones devengadas de la Hacienda Pública.

Los pasivos financieros que incorporan ayudas implícitas en forma de la aplicación de tipos de interés por debajo de mercado se reconocen en el momento inicial por su valor razonable. La diferencia entre dicho valor, ajustado en su caso por los costes de emisión del pasivo financiero y el importe recibido, se registra como una subvención oficial atendiendo a la naturaleza de la subvención concedida.

(j) Provisiones

(i) Criterios generales

Las provisiones se reconocen cuando la Entidad tiene una obligación presente, ya sea legal, contractual, implícita o tácita, como resultado de un suceso pasado; es probable que exista una salida de recursos que incorporen beneficios económicos futuros para cancelar tal obligación; y se puede realizar una estimación fiable del importe de la obligación.

Los importes reconocidos en el balance corresponden a la mejor estimación a la fecha de cierre de los desembolsos necesarios para cancelar la obligación presente, una vez considerados los riesgos e incertidumbres relacionados con la provisión y, cuando resulte significativo, el efecto financiero producido por el descuento, siempre que se pueda determinar con fiabilidad los desembolsos que se van a efectuar en cada periodo. El tipo de descuento se determina antes de impuestos, considerando el valor temporal del dinero, así como los riesgos específicos que no han sido considerados en los flujos futuros relacionados con la provisión en cada fecha de cierre.

El efecto financiero de las provisiones se reconoce como gastos financieros en la cuenta de pérdidas y ganancias. Las provisiones no incluyen el efecto fiscal, ni las ganancias esperadas por la enajenación o abandono de activos.

Las provisiones se revierten contra resultados cuando no es probable que exista una salida de recursos para cancelar tal obligación.

(k) Ingresos por prestación de servicios

Los ingresos por la prestación de servicios se reconocen por el valor razonable de la contrapartida recibida o a recibir derivada de los mismos. Los descuentos por pronto pago, por volumen u otro tipo de descuentos, así como los intereses incorporados al nominal de los créditos, se registran como una minoración de los mismos.

No obstante, la Entidad incluye los intereses incorporados a los créditos comerciales con vencimiento no superior a un año que no tienen un tipo de interés contractual, cuando el efecto de no actualizar los flujos de efectivo no es significativo.

Los descuentos concedidos a clientes se reconocen en el momento en que es probable que se van a cumplir las condiciones que determinan su concesión como una reducción de los ingresos por ventas.

Los anticipos a cuenta de ventas futuras figuran valorados por el valor recibido. Los anticipos cuya aplicación se va a producir a largo plazo, son objeto de actualización financiera al cierre de cada ejercicio en función del tipo de interés de mercado en el momento de su reconocimiento inicial.

■ Prestación de servicios

Los ingresos derivados de la prestación de servicios se reconocen considerando el grado de realización a la fecha de cierre cuando el importe de los ingresos; el grado de realización; los costes ya incurridos y los pendientes de incurrir pueden ser valorados con fiabilidad y es probable que se reciban los beneficios económicos derivados de la prestación del servicio.

(l) Impuesto sobre beneficios

El gasto o ingreso por impuesto sobre beneficios comprende la parte relativa al gasto o ingreso por el impuesto corriente y la parte correspondiente al gasto o ingreso por impuesto diferido.

El impuesto corriente es la cantidad que la Entidad satisface como consecuencia de las liquidaciones fiscales del impuesto sobre el beneficio relativas a un ejercicio. Las deducciones y otras ventajas fiscales en la cuota del impuesto, excluidas las retenciones y pagos a cuenta, así como las pérdidas fiscales compensables de ejercicios anteriores y aplicadas efectivamente en este, dan lugar a un menor importe del impuesto corriente.

El gasto o el ingreso por impuesto diferido se corresponde con el reconocimiento y la cancelación de los activos y pasivos por impuesto diferido. Estos incluyen las diferencias temporarias que se identifican como aquellos importes que se prevén pagaderos o recuperables derivados de las diferencias entre los importes en libros de los activos y pasivos y su valor fiscal, así como las bases imponibles negativas pendientes de compensación y los créditos por deducciones fiscales no aplicadas fiscalmente. Dichos importes se registran aplicando a la diferencia temporaria o crédito que corresponda el tipo de gravamen al que se espera recuperarlos o liquidarlos.

Se reconocen pasivos por impuestos diferidos para todas las diferencias temporarias imponibles, excepto aquellas derivadas del reconocimiento inicial de fondos de comercio o de otros activos y pasivos en una operación que no afecta ni al resultado fiscal ni al resultado contable y no es una combinación de negocios.

Por su parte, los activos por impuestos diferidos solo se reconocen en la medida en que se considere probable que la Entidad vaya a disponer de ganancias fiscales futuras contra las que poder hacerlos efectivos.

Los activos y pasivos por impuestos diferidos, originados por operaciones con cargos o abonos directos en cuentas de patrimonio, se contabilizan también con contrapartida en patrimonio neto.

En cada cierre contable se reconsideran los activos por impuestos diferidos registrados, efectuándose las oportunas correcciones a los mismos en la medida en que existan dudas sobre su recuperación futura. Asimismo, en cada cierre se evalúan los activos por impuestos diferidos no registrados en balance y estos son objeto de reconocimiento en la medida en que pase a ser probable su recuperación con beneficios fiscales futuros.

(m) Fondo de Compensación Interportuario

En virtud del artículo 159 del Texto Refundido de la Ley de Puertos del Estado y de la Marina Mercante, la APLP tiene que contribuir con sus aportaciones al Fondo de Compensación Interportuario, recibiendo como recurso de la APLP, aportaciones del OPPE del citado fondo.

El Fondo de Compensación Interportuario recibido y aportado en cada ejercicio, figura en la cuenta de pérdidas y ganancias respectivamente como un ingreso y un gasto de explotación. Su importe queda determinado en la forma y cuantía que se especifique en los presu-

puestos anuales de la Entidad, aprobados dentro de los presupuestos del Sistema Portuario de Titularidad Estatal, incluidos dentro de los Presupuestos Generales del Estado.

(n) Clasificación de activos y pasivos entre corriente y no corriente

La Entidad presenta el balance clasificando activos y pasivos entre corriente y no corriente de acuerdo con el ciclo normal de explotación que no es superior a 12 meses..

(o) Medioambiente

La APLP realiza operaciones cuyo propósito principal es prevenir, reducir o reparar el daño que como resultado de sus actividades pueda producir sobre el medio ambiente.

Los gastos derivados de las actividades medioambientales se reconocen como Otros gastos de explotación

en el ejercicio en el que se incurren. No obstante, la Entidad reconoce provisiones medioambientales y, en su caso, los derechos de reembolso mediante la aplicación de los criterios generales que se desarrollan en el apartado (k) Provisiones.

La APLP constituye provisiones para actuaciones medioambientales cuando conoce la existencia de gastos originados en el ejercicio o anteriores, claramente especificados en cuanto a su naturaleza medioambiental, pero indeterminados en cuanto a su importe o a la fecha en que se producirán. Dichas provisiones se constituyen con base en la mejor estimación del gasto necesario para hacer frente a la obligación, considerando el efecto financiero en caso de que este sea material. Aquellas compensaciones a percibir por la Entidad relacionadas con el origen de la obligación medioambiental se reconocen como derechos de cobro en el activo del balance, siempre que no existan dudas de que dicho reembolso será percibido, sin exceder del importe de la obligación registrada.



(5) Inmovilizado Intangible

La composición y el movimiento habido en las cuentas incluidas en el Inmovilizado intangible han sido los siguientes:

2024	Euros			
	Patentes, licencias, marcas y similares	Aplicaciones informáticas	Anticipos	Total
Coste al 1 de enero de 2024	25.062	2.862.624	12.502.388	15.390.074
Altas	-	29.762	-	29.762
Reclasificación en curso	-	-	-	-
Bajas / Traspasos	-	-	-	-
Otros movimientos	-	-	-	-
Coste al 31 de diciembre de 2024	25.062	2.892.386	12.502.388	15.419.836
Amortización acumulada al 1 de enero de 2024	(25.062)	(2.784.250)	-	(2.809.312)
Amortizaciones	-	(34.922)	-	(34.922)
Bajas	-	-	-	-
Amortización acumulada al 31 de diciembre de 2024	(25.062)	(2.819.172)	-	(2.844.234)
Deterioro acumulado de valor al 1 de enero de 2024	-	-	(12.502.388)	(12.502.388)
Reversión de pérdidas por deterioro	-	-	-	-
Deterioro acumulado de valor al 31 de diciembre de 2024	-	-	(12.502.388)	(12.502.388)
VALOR NETO CONTABLE AL 31 DE DICIEMBRE DE 2024	-	73.214	-	73.214

2023	Euros			
	Patentes, licencias, marcas y similares	Aplicaciones informáticas	Anticipos	Total
Coste al 1 de enero de 2023	25.062	2.839.883	12.502.388	15.367.333
Altas	-	22.741	-	22.741
Reclasificación en curso	-	-	-	-
Bajas / Traspasos	-	-	-	-
Otros movimientos	-	-	-	-
Coste al 31 de diciembre de 2023	25.062	2.862.624	12.502.388	15.390.074
Amortización acumulada al 1 de enero de 2023	(25.062)	(2.722.319)	-	(2.747.381)
Amortizaciones	-	(61.931)	-	(61.931)
Bajas	-	-	-	-
Amortización acumulada al 31 de diciembre de 2023	(25.062)	(2.784.250)	-	(2.809.312)
Deterioro acumulado de valor al 1 de enero de 2023	-	-	(12.502.388)	(12.502.388)
Reversión de pérdidas por deterioro	-	-	-	-
Deterioro acumulado de valor al 31 de diciembre de 2023	-	-	(12.502.388)	(12.502.388)
VALOR NETO CONTABLE AL 31 DE DICIEMBRE DE 2023	-	78.374	-	78.374

(a) General

Anticipos para inmovilizado intangible corresponde a las cantidades entregadas para la constitución de una opción de compra sobre las parcelas E y F de la Isleta en Gran Canaria.

La Entidad, siguiendo el principio de prudencia, mantiene deteriorados desde el ejercicio 2006 una parte de los derechos activados en ejercicios anteriores por importe de 9.360 miles de euros, correspondientes a la zona protegida de La Isleta, debido a las dudas existentes sobre la capacidad de aprovechamiento y generación de ingresos de dicha superficie protegida. En el ejercicio 2010 la Entidad dotó un importe de 3.142 miles de euros para deteriorar la totalidad de los derechos activados en ejercicios anteriores debido a lo indicado anteriormente.

(b) Bienes totalmente amortizados

El coste de los inmovilizados intangibles que están totalmente amortizados y que todavía están en uso al 31 de diciembre es como sigue:

	Euros	
	2024	2023
Patentes, licencias, marcas y similares	25.062	25.062
Aplicaciones informáticas	2.763.166	2.620.281
	2.788.228	2.645.343

(6) Inmovilizado Material

La composición y el movimiento habido en las cuentas incluidas en el Inmovilizado material se muestran en el Anexo I.

(a) General

A 31 de diciembre de 2024 existen bienes patrimoniales del Estado adscritos a la APLP cuyo valor neto contable asciende a 1.183.090 euros (1.195.328 euros en 2023).

A cierre del ejercicio la APLP tiene inversiones comprometidas pendientes de ejecutar por un importe de 80.957 miles de euros (47.724 miles de euros en 2023).

(b) Bienes totalmente amortizados

El coste de los elementos del inmovilizado material que están totalmente amortizados y que todavía están en uso al 31 de diciembre es como sigue:

	Euros	
	2024	2023
Construcciones	172.421.631	165.376.366
Instalaciones técnicas y maquinaria	1.546.993	1.368.733
Otras instalaciones, utillaje y mobiliario	1.339.313	1.311.346
Otro inmovilizado	15.521.589	14.834.778
	190.829.526	182.891.223

(c) Deterioro del valor

El Consejo de Administración de fecha 14 de mayo de 2004 aprobó la modificación del proyecto prolongación el Dique Reina Sofía. Dicha modificación supuso la reducción del citado dique según proyecto inicial de 1.190 a 490 metros. Sin embargo, se ejecutó la totalidad de la banqueta-escollera para enrasar los desniveles del suelo marino de una cota de -40 a -26 metros. Los técnicos de la Entidad estiman que la banqueta ejecutada no va a ser utilizada en la obra, sin embargo, estará disponible para posibles futuras ampliaciones del dique. A pesar de ello, y debido a que en la actualidad dicha inversión no está siendo utilizada y, por tanto, no contribuye a la generación de ingresos, la Entidad registró en dicho ejercicio un deterioro de 8.000 miles de euros, correspondiente a la valoración de los metros sin uso.

Durante ejercicio 2019, el Consejo de Administración de la Autoridad Portuaria de Las Palmas aprobó la adjudicación del contrato de las obras del proyecto "2.ª Fase Prolongación del Dique Reina Sofía Sur", lo que supone prolongar el Dique Reina Sofía en aproximadamente en 400 metros, por lo que parte de la banqueta-escollera ejecutada en su momento será de utilidad como consecuencia de la prolongación del Dique.

Por tanto, la Entidad revirtió, en el ejercicio 2019, parte del deterioro existente por importe de 2.736 miles de euros. A 31 de diciembre de 2019 el deterioro de valor registrado por este concepto ascendía a 2.064 miles de euros (4.800 miles de euros en 2018).

En el año 2022, la Entidad ha revertido del deterioro 121 miles de euros correspondientes a la amortización del

ejercicio, el deterioro de valor registrado por este concepto al cierre del ejercicio 2022 asciende a 1.700 miles de euros (1.821 miles de euros en 2021).

Adicionalmente, la Entidad ha reconocido en ejercicios anteriores correcciones valorativas por deterioro relativas al “traslado del emisario de la mancomunidad del Sureste (Arinaga), la playa de Puerto del Rosario, el Intercambiador modal de transporte de Santa Catalina” y de algunas naves de la Zona franca, entre otros, ya que de los mismos no se están obteniendo beneficios o rendimientos económicos.

En el año 2022, la Entidad ha revertido del deterioro 234 miles de euros correspondientes a la amortización del

ejercicio de aquellos elementos deteriorados no generadores de flujos de efectivo (273 miles de euros en 2021).

En el año 2024, la Entidad ha revertido del deterioro 353 miles de euros correspondientes a la amortización del ejercicio de aquellos elementos deteriorados no generadores de flujos de efectivo (354 miles de euros en 2023).

(d) Seguros

La Entidad tiene contratadas varias pólizas de seguro para cubrir los riesgos a que están sujetos los elementos del inmovilizado material. La cobertura de estas pólizas se considera suficiente

(7) Inversiones Inmobiliarias

La composición y el movimiento habido en las cuentas incluidas en las Inversiones inmobiliarias han sido los siguientes:

Euros / 2024			
DESCRIPCIÓN	TERRENOS	CONSTRUCCIONES	TOTAL
Coste al 1 de enero de 2024	242.704.690	113.415.067	356.119.757
Reclasificaciones/Traspasos	-	-	-
Concesiones revertidas	-	794.467	794.467
Transf. a Org. Públicos y ajustes contra Patrimonio	-	-	-
Altas	-	-	-
Bajas	-	-	-
Coste al 31 de diciembre de 2024	242.704.690	114.209.534	356.914.224
Amortización acumulada al 1 de enero de 2024	-	(60.926.597)	(60.926.597)
Reclasificaciones	-	-	-
Amortizaciones	-	(3.816.270)	(3.816.270)
Bajas	-	-	-
Amortización acumulada al 31 de diciembre de 2024	-	(64.742.867)	(64.742.867)
Deterioro acumulado de valor al 1 de enero de 2024	-	(1.819.335)	(1.816.335)
Reclasificaciones/Traspasos	-	-	-
Aplicación	-	-	-
Pérdidas por deterioro	-	-	-
Reversión de pérdidas por deterioro	-	131.032	131.032
Deterioro acumulado de valor al 31 de diciembre de 2024	-	(1.688.303)	(1.688.303)
VALOR NETO CONTABLE AL 31 DE DICIEMBRE DE 2024	242.704.690	47.778.364	290.483.054

Euros / 2023			
DESCRIPCIÓN	TERRENOS	CONSTRUCCIONES	TOTAL
Coste al 1 de enero de 2023	242.704.690	118.743.611	361.448.301
Reclasificaciones/Trasposos	-	-	-
Concesiones revertidas	-	2.442.761	2.442.761
Transf. a Org. Públicos y ajustes contra Patrimonio	-	-	-
Altas	-	-	-
Bajas	-	(7.771.305)	(7.771.305)
Coste al 31 de diciembre de 2023	242.704.690	113.415.067	356.119.757
Amortización acumulada al 1 de enero de 2023	-	(62.705.523)	(62.705.523)
Reclasificaciones	-	-	-
Amortizaciones	-	(3.978.471)	(3.978.471)
Bajas	-	5.757.397	5.757.397
Amortización acumulada al 31 de diciembre de 2023	-	(60.926.597)	(60.926.597)
Deterioro acumulado de valor al 1 de enero de 2023	-	(2.138.786)	(2.138.786)
Reclasificaciones/Trasposos	-	-	-
Aplicación	-	-	-
Pérdidas por deterioro	-	-	-
Reversión de pérdidas por deterioro	-	319.450	319.450
Deterioro acumulado de valor al 31 de diciembre de 2023	-	(1.819.336)	(1.819.336)
VALOR NETO CONTABLE AL 31 DE DICIEMBRE DE 2023	242.704.690	50.669.134	293.373.824

(a) General

Las inversiones inmobiliarias comprenden construcciones y terrenos para la obtención de rentas a largo plazo y no están ocupadas por la Entidad.

En la cuenta de pérdidas y ganancias se han reconocido ingresos por las concesiones y autorizaciones provenientes de estas inversiones inmobiliarias cuyo importe asciende a 34.133.301 euros (36.441.962 euros en 2023).

(b) Bienes totalmente amortizados

El coste de las inversiones inmobiliarias que están totalmente amortizadas y que todavía están en uso al 31 de diciembre es como sigue:

	Euros	
	2024	2023
Construcciones	14.117.055	13.212.855

(c) Deterioro del valor

La Entidad en 2013 deterioró 1.727 miles de euros correspondientes a activos no generadores de flujos de efectivo a fecha de cierre del ejercicio. La Entidad deterioró 1.076 miles de euros en el ejercicio 2017 correspondientes a activos no generadores de flujos de efectivo al cierre del ejercicio.

La Entidad en 2022 ha revertido 145 miles de euros, importe que corresponde mayoritariamente a la amortización del ejercicio de las naves del Programa Mundial de Alimentos, así como la amortización de aquellos elementos deteriorados no generadores de flujos de efectivo (145 miles de euros en 2021).

La Entidad en 2023 ha revertido 319 miles de euros, de los cuales 175 miles de euros se corresponden con el deterioro de las naves de la zona franca que ya están en concesión.

La Entidad en 2024 ha revertido 131 miles de euros

(d) Seguros

La Entidad tiene contratadas varias pólizas de seguro para cubrir los riesgos a que están sujetas las inversiones inmobiliarias. La cobertura de estas pólizas se considera suficiente.

(8) Arrendamientos operativos Arrendatario

La Entidad tiene arrendado a terceros vehículos, maquinaria, carpas y desfibriladores en régimen de arrendamiento operativo.

El importe de las cuotas de arrendamientos operativos reconocidas como gastos es como sigue

	Euros	
	2024	2023
Pagos mínimos por arrendamiento	1.204.318	1.090.965

Los pagos mínimos futuros por arrendamientos operativos no cancelables son los siguientes:

	Euros	
	2024	2023
Hasta un año	782.250	1.238.587
Entre uno y cinco años	1.253.923	811.513
	2.036.173	2.050.100

Con fecha 16 de agosto de 2017, la APLP firmó un contrato para el arrendamiento, gestión y servicios de vehículos para la APLP y del mantenimiento de los vehículos propiedad de la APLP, con una duración de 4 años, prorrogable por 1 año adicional. El contrato comprende el arrendamiento de 14 vehículos y el mantenimiento de los vehículos propiedad de la APLP; dicho contrato venció el día 28 de febrero de 2023.

Con fecha 28 de diciembre de 2023, la APLP firmó un nuevo contrato de arrendamiento gestión y servicios a vehículos pertenecientes a la policía portuaria de la APLP, con una duración de 4 años, prorrogable por 1 año adicional. El contrato comprende el arrendamiento de 18 vehículos divididos de la siguiente forma: 11 unidades para el Puerto de Las Palmas, 4 unidades para el Puerto de Arrecife y 3 unidades para el Puerto del Rosario.

Adicionalmente, el 8 de enero de 2024, la APLP ha firmado un nuevo contrato de Arrendamiento gestión y servicios a vehículos pertenecientes a los servicios generales de la APLP y, el 19 de marzo de 2024, firmó un nuevo contrato de Arrendamiento, gestión y servicios a vehículo de representación para la APLP.

(9) Política y Gestión de Riesgos**(a) Factores de riesgo financiero**

Las actividades de la Entidad están expuestas a diversos riesgos financieros: riesgo de mercado (incluyendo riesgo de tipo de interés en el valor razonable y riesgo de precios), riesgo de crédito y riesgo de liquidez. La Entidad emplea derivados para cubrir ciertos riesgos.

La gestión del riesgo está controlada por el Departamento Económico-Financiero de la Entidad. Este Departamento identifica, evalúa y cubre los riesgos financieros en estrecha colaboración con las unidades operativas de la Entidad.

(i) Riesgo de crédito

La Entidad no tiene concentraciones significativas de riesgo de crédito. Las operaciones con derivados y las operaciones al contado solamente se formalizan con instituciones financieras de alta calificación crediticia.

La corrección valorativa por insolvencias de clientes está sujeto a un elevado juicio. En relación con la corrección valorativa derivada del análisis agregado de la experiencia histórica de impagados, una reducción en el volumen de saldos implica una reducción de las correcciones valorativas y viceversa.

(ii) Riesgo de liquidez

La Entidad lleva a cabo una gestión prudente del riesgo de liquidez, fundada en el mantenimiento de suficiente efectivo y valores negociables, la disponibilidad de financiación mediante un importe suficiente de facilidades de crédito comprometidas y capacidad suficiente para liquidar posiciones de mercado. El Departamento Económico-Financiero de la Entidad tiene como objetivo mantener la flexibilidad en la financiación mediante la disponibilidad de líneas de crédito contratadas.

La clasificación de los activos y pasivos financieros por plazos de vencimiento contractuales se muestra en las notas 11(d) y 18(d).

(iii) Riesgo de tipo de interés en los flujos de efectivo y del valor razonable

Como la Entidad no posee activos remunerados importantes, los ingresos y los flujos de efectivo de las actividades de explotación de la Entidad son en su mayoría independientes respecto de las variaciones en los tipos de interés de mercado.

El riesgo de tipo de interés de la Entidad surge de los recursos ajenos a largo plazo. Los recursos ajenos emitidos a tipos variables exponen a la Entidad a riesgo de tipo de interés de los flujos de efectivo. Los préstamos a tipo de interés fijo exponen a riesgos de tipo de interés de valor razonable

(10) Activos Financieros por Categorías

(a) Clasificación de los activos financieros por categorías

La clasificación de los activos financieros por categorías y clases, así como la comparación del valor razonable y el valor contable es como sigue:

2024 (EUROS)	No corriente			Corriente		
	A coste amortizado o coste			A coste amortizado o coste		
	Valor contable	A valor razonable Total	Total	Valor contable	A valor razonable Total	Total
Activos financieros a coste						
Valores representativos de deuda	-	-	-	6.572	-	6.572
Activos financieros a valor razonable con cambios en la cuenta de pérdidas y ganancias						
Instrumentos de Patrimonio	-	1.000.305	1.000.305	-	-	-
Activos financieros a coste amortizado						
Créditos	4.006.865	-	4.006.865	35.223.246	-	35.223.246
Clientes por ventas y prestación de servicios	-	-	-	13.960.848	-	13.960.848
Otras cuentas a cobrar	14.201	-	14.201	218.417	-	218.417
Total	4.021.066	1.000.305	5.021.371	49.409.083	-	- 49.409.083
TOTAL ACTIVOS FINANCIEROS	4.021.066	1.000.305	5.021.371	49.409.083	-	- 49.409.083

2023 (EUROS)	No corriente			Corriente		
	A coste amortizado o coste			A coste amortizado o coste		
	Valor contable	A valor razonable Total	Total	Valor contable	A valor razonable Total	Total
Activos financieros a coste						
Instrumentos de Patrimonio	-	-	-	1.050	-	1.050
Valores representativos de deuda	-	-	-	-	-	-
Activos financieros a valor razonable con cambios en la cuenta de pérdidas y ganancias						
Instrumentos de Patrimonio	-	1.000.305	1.000.305	-	-	-
Activos financieros a coste amortizado						
Créditos	4.077.441	-	4.077.441	50.143.963	-	50.143.963
Clientes por ventas y prestación de servicios	-	-	-	14.428.643	-	14.428.643
Otras cuentas a cobrar	282.479	-	282.479	204.328	-	204.328
Total	4.359.920	1.000.305	5.360.225	64.777.984	-	- 64.777.984
TOTAL ACTIVOS FINANCIEROS	4.359.920	1.000.305	5.360.225	64.777.984	-	- 64.777.984



El epígrafe de instrumentos de patrimonio a largo plazo a valor razonable se corresponde con aportaciones en el capital social de la entidad CAJAMAR CAJA RURAL, SOCIEDAD COOPERATIVA DE CRÉDITO por importe de 305 euros (2023: 305 euros) y una suscripción desde 2023 al Fondo de Inversión de la entidad CAJAMAR “Fondo Garantía 2026” por importe de 1.000.000 euros, con una valoración al cierre del ejercicio 2024 de 1.000.000 euros (ver Nota 11).

El epígrafe de Créditos a corto plazo al cierre del ejercicio 2024 recoge imposiciones por importe de 35.000.000 euros (2023: 50.000.000 euros) y fianzas constituidas a

corto plazo por importe de 6.572 euros (2023: 1050 euros) (ver Nota 11).

Para los activos financieros registrados a coste o coste amortizado, el valor contable no difiere significativamente de valor razonable.

(b) Pérdidas y ganancias netas por categorías de activos financieros

El importe de las pérdidas y ganancias netas por categorías de activos financieros es como sigue:

2024 EUROS	Activos financieros a coste	Activos financieros a coste amortizado	Total
Ingresos financieros	7	1.415.928	1.415.935
Reversiones por deterioro de valor	-	731.107	731.107
GANANCIAS NETAS EN PÉRDIDAS Y GANANCIAS	7	2.147.035	2.147.042
TOTAL	7	2.147.035	2.147.042

2023 EUROS	Activos financieros a coste	Activos financieros a coste amortizado	Total
Ingresos financieros	9.213	1.754.407	1.763.620
Reversiones por deterioro de valor	-	427.148	427.148
GANANCIAS NETAS EN PÉRDIDAS Y GANANCIAS	9.213	2.181.555	2.190.768
TOTAL	9.213	2.181.555	2.190.768

(11) Inversiones Financieras y Deudores Comerciales

(a) Inversiones financieras

El detalle de las inversiones financieras es:

Euros	2024		2023	
	No corriente	Corriente	No corriente	Corriente
Grupo				
Créditos (ver nota 21)	3.372.176	220.525	3.587.941	68.211
No vinculadas				
Créditos	5.417.800	2.721	(6.139.218)	-
Correcciones valorativas por deterioro	(4.783.111)	-	1.000.305	-
Instrumentos de patrimonio Otros	1.000.305	-	14.201	50.056.019
Otros	14.201	35.006.572	5.091.947	50.145.013
TOTAL	5.021.371	35.229.818	5.091.947	50.145.013

■ Créditos a No vinculadas recoge los siguientes conceptos:

■ Crédito a Emalsa

Con fecha 08 de enero de 1996 se firma el contrato con Emalsa en virtud del cual la Autoridad Portuaria vende a Emalsa toda la red de tuberías y obra civil accesoria para el suministro de agua a instalaciones fijas situadas en el Recinto Portuario, formalizándose una venta aplazada por importe de 487.541 euros a 30 años, a razón de 16 miles de euros al año. El cobro se realiza por anualidades anticipadas. A 31 de diciembre de 2024, el importe pendiente de cobro asciende a 2.721 euros (5.605 euros en 2023), los cuales se corresponden al corto plazo, no existiendo, por lo tanto al cierre del ejercicio 2024 importes a cobrar al largo plazo.

■ Crédito a SAGEP

Con fecha 21 de enero de 2015 la APLP y la SAGEP firman un acuerdo transaccional para dar una solución a la situación de conflicto creada por la forma en que se ha llevado a cabo el proceso de conversión de SESTIBA en SAGEP y finalizar con la litigiosidad judicial que existía. Entre otros acuerdos la APLP se compromete a seguir abonando a CaixaBank, S.A., las cantidades del préstamo firmado en su día por SESTIBA y avalado por la APLP hasta su total cancelación. La SAGEP por su parte, reconoce el nacimiento de una obligación financiera frente a la APLP, que incluye los importes ya abonados por ésta, así como los importes pendientes a la fecha del préstamo principal previamente mencionado, y que seguirá abonando la APLP a CaixaBank, S.A., y será reembolsada aplazadamente a la APLP por parte de la SAGEP. Al cierre del ejercicio 2024 existe una cantidad pendiente de cobro a la SAGEP por importe de 6.125.220 euros (6.845.219 euros en 2023) siendo 4.780.219 euros en el largo plazo y 1.345.000 euros en el corto plazo.

Con fecha 23 de abril 2019, a petición de la SAGEP se ha modificado el cuadro de amortización del préstamo vigente entre ambas entidades y recogido en el acuerdo transaccional de 21 de enero de 2015, el período de carencia de amortización del capital del préstamo finalizó en mayo de 2023.

Al cierre del ejercicio 2019 se contabilizó el deterioro por la cantidad del préstamo pendiente de cobro a dicha fecha, por importe de 7.265.220 euros, siguiendo el principio de prudencia por las dudas existentes sobre la recuperabilidad de dicho activo, el gasto por dicho deterioro se registró en el epígrafe de “Deterioro y resultado de enajenaciones de instrumentos financieros” de la cuenta de pérdidas y ganancias del ejercicio 2019.

A 31 de diciembre de 2023, como consecuencia de la reducción de capital en 420.000 euros, el deterioro también se ha visto reducido hasta la cantidad de 6.125.220 euros a largo plazo y 720.000 euros a corto plazo.

Al cierre del ejercicio 2024, se han revertido los 720.000 euros que estaban en el corto plazo y se re-clasifican desde el largo plazo 1.345.000 euros quedando un importe total de 4.780.220 euros a largo plazo y los 1.345.000 euros a corto plazo.

■ Créditos al personal

Existen créditos al personal por importe de 637.580 euros a largo plazo (2023: 500.778) de los que 2.892 euros (2023: 14.000 euros) se encuentra deteriorados al cierre del ejercicio 2024, siendo el importe a corto plazo de 196.561 euros (2023: 170.707 euros). Durante el ejercicio 2024, no se ha dotado ningún deterioro de créditos a largo plazo, mientras que al corto plazo, se han dotado 2.102 euros.

■ Instrumentos de Patrimonio

El epígrafe de instrumentos de patrimonio a largo plazo se corresponde con aportaciones en el capital social de la entidad CAJAMAR CAJA RURAL, SOCIEDAD COOPERATIVA DE CRÉDITO por importe de 305 euros (2023: 305 euros). En el 2024 no hubo ninguna suscripción nueva a fondos de inversión, mientras que en el 2023 se realizó una suscripción al Fondo de Inversión de la entidad CAJAMAR “Fondo Garantía 2026” por importe de 1.000.000 euros, con una valoración al cierre del ejercicio de 1.000.000 euros (ver Nota 11).

Dichas aportaciones vienen motivadas por la necesidad de tener la condición de socio por parte de todos sus clientes, siendo esta condición una característica de la idiosincrasia de esta entidad, ya sea para clientes personas físicas como jurídicas.

■ Otros

En el ejercicio 2023, en este epígrafe, la parte no corriente se refiere a fianzas constituidas y la parte corriente en su mayoría recoge nuevas imposiciones por importe de 50.000.000 euros, 35.000.000 euros del banco Sabadell y

15.000.000 euros de Cajamar. En el ejercicio 2024 no se ha constituido ninguna fianza al largo plazo.

(b) Deudores comerciales y otras cuentas a cobrar

El detalle de deudores comerciales y otras cuentas a cobrar es como sigue:

Euros	2024		2023	
	NO CORRIENTE	CORRIENTE	NO CORRIENTE	CORRIENTE
Grupo				
Cientes	-	-	-	-
No vinculadas				
Cientes	-	21.189.533	268.278	21.279.406
Otros deudores	-	21.855	-	20.755
Personal	-	196.562	-	183.573
Correcciones valorativas por deterioro	-	(7.228.685)	(6.850.763)	-
TOTAL	-	14.179.265	268.278	14.632.971

(c) Deterioro del valor

El análisis del movimiento de las cuentas correctoras representativas de las pérdidas por deterioro originadas por el riesgo de crédito de activos financieros valorados a coste amortizado es como sigue:

Euros	2024		TOTAL
	CRÉDITOS	CLIENTES	
Saldo al 1 de enero de 2024	(6.139.218)	(33.772)	(6.172.990)
Traspaso a corriente	1.345.000	-	1.345.000
Deterioro	-	-	-
Reversiones	11.107	33.772	44.879
SALDO AL 31 DE DICIEMBRE DE 2024	(4.783.111)	-	(4.783.111)
Corriente			
Saldo al 1 de enero de 2024	(720.000)	(6.850.763)	(7.570.763)
Traspaso desde no corriente	(1.345.000)	-	(1.345.000)
Reversiones	720.000	-	720.000
Otros / Deterioro	-	(377.922)	(377.922)
SALDO AL 31 DE DICIEMBRE DE 2024	(1.345.000)	(7.228.685)	(8.573.685)
Euros	2023		TOTAL
	CRÉDITOS	CLIENTES	
No Corriente			
Saldo al 1 de enero de 2023	(7.270.773)	-	(7.270.773)
Traspaso a corriente	720.000	-	720.000
Deterioro	(8.445)	(33.772)	(42.217)
Reversiones	420.000	-	420.000
SALDO AL 31 DE DICIEMBRE DE 2023	(6.139.218)	(33.772)	(6.172.990)
Corriente			
Saldo al 1 de enero de 2023	-	(6.612.055)	(6.612.055)
Traspaso desde no corriente	(720.000)	-	(720.000)
Reversiones	-	752.500	752.500
Otros / Deterioro	-	(991.208)	(991.208)
SALDO AL 31 DE DICIEMBRE DE 2023	(720.000)	(6.850.763)	(7.570.763)

La reversión de las correcciones valorativas por deterioro de las cuentas a cobrar a clientes se ha incluido dentro de “Pérdidas, deterioro y variación de provisiones por operaciones comerciales” en la cuenta de pérdidas y ganancias.

La exposición máxima al riesgo de crédito a la fecha de presentación de la información es el valor razonable de cada una de las categorías de cuentas a cobrar indicadas anteriormente. La Entidad no mantiene ninguna garantía como seguro.

(d) Clasificación por vencimientos

La clasificación de los activos financieros por vencimientos se muestra en Anexo II.

(12) Instrumentos financieros derivados

Un detalle de los instrumentos financieros derivados es como sigue:

FECHA OPERACIÓN	NOMINAL MILES DE EUROS	FECHA INICIO	FECHA VENCIMIENTO	Valor razonable	
				2024 PASIVO	2023 PASIVO
04.06.2004	23.420	04.06.2004	17.03.2025	256.397	647.909
30.06.2006	27.000	02.06.2006	31.03.2026	22.906	37.281
22.12.2006	6.000	22.12.2006	30.12.2026	13.945	17.774
28.06.2007	7.500	28.06.2007	28.06.2027	37.581	55.903
22.12.2006	11.000	22.12.2006	22.12.2026	38.788	55.424
28.06.2007	7.500	28.06.2007	28.06.2027	26.458	36.350
				396.075	850.641

Estos pasivos por derivados financieros se encuentran recogidos dentro del balance de situación de la siguiente forma: 139.679 euros (2023: 202.732 euros) en el epígrafe “Deudas a largo plazo” y 256.396 euros (2023: 647.909 euros) en el epígrafe “Deudas a corto plazo”. Dentro del epígrafe “Variación de valor razonable en instrumentos financieros” de la cuenta de pérdidas y ganancias se registra la variación de este tipo de instrumentos financieros por importe de 185 miles de euros (2023: 55 miles de euros).

(a) Permutas de tipo de interés

La Entidad utiliza permutas financieras sobre tipos de interés para gestionar su exposición a fluctuaciones de tipo de interés principalmente de sus préstamos bancarios. No obstante, la Entidad ha optado por no aplicar contabilidad de coberturas para dichas operaciones.

(13) Efectivo y Otros Activos Líquidos Equivalentes

El detalle del epígrafe efectivo y otros activos líquidos equivalentes es como sigue:

Euros	2024	2023
Caja, bancos y otros activos líquidos equivalentes	77.058.698	54.213.163

(14) Fondos Propios

La composición y el movimiento del patrimonio neto se presentan en el estado de cambios en el patrimonio neto.

(a) Patrimonio

Al 31 de diciembre de 2024 y 2023 el patrimonio de la entidad es el siguiente:

Euros	2024	2023
Patrimonio inicial	354.783.683	354.783.683
Patrimonio Ley 27/1992	4.475.755	4.475.755
AL 31 DE DICIEMBRE	359.259.438	359.259.438

■ Patrimonio inicial

Con la entrada en funcionamiento de la Autoridad Portuaria de Las Palmas el 1 de enero de 1993, se produjo la sucesión en la titularidad del patrimonio del Organismo Autónomo Junta del Puerto de Las Palmas quedando subrogada en su misma posición en las relaciones jurídicas de las que aquel fuera parte. Este epígrafe del balance recoge el valor de los elementos adscritos a la Autoridad Portuaria de Las Palmas a la fecha de su constitución.

■ Patrimonio Ley 27/1992

Recoge el importe (4.234 miles de euros) correspondiente al valor de los elementos del inmovilizado material, que correspondientes a señales marítimas, se le adscribieron a la Autoridad Portuaria basándose en el apartado 6 de la Disposición Adicional Sexta de la Ley de Puertos. Adicionalmente, se incluye la transferencia de acciones de las Sociedades Estatales de Estiba y Desestiba por importe de 242 miles de euros.

(b) Resultados acumulados

La composición y el movimiento habido en las cuentas incluidas en el epígrafe de reservas y resultados se muestran en el Anexo III.

■ Reserva para Inversiones en Canarias

La Entidad tiene dotada la Reserva para Inversiones en Canarias (R.I.C.) regulada en la Ley 19/1994 de modificación del Régimen Económico y Fiscal de 6 de julio. De acuerdo a dicha ley los sujetos pasivos del Impuesto sobre Sociedades tendrán derecho a la reducción en la base imponible de este impuesto, con el límite del 90% del beneficio no distribuido, de las cantidades que destinen de sus beneficios a la constitución de una reserva para inversiones en Canarias. Las cantidades destinadas

a esta reserva deberán materializarse en el plazo máximo de tres años, contado desde la fecha de devengo del impuesto correspondiente al ejercicio en que con cargo a cuyo resultado se ha dotado la misma, en la realización de una serie de inversiones (activos fijos nuevos, suscripción de Deuda Pública Canaria, o suscripción de acciones o participaciones en capital de Entidades domiciliadas en Canarias, que a su vez inviertan en activos aptos).

La Reserva para Inversiones será indisponible en tanto que los bienes en que se materialice deben permanecer en el activo de la Entidad durante el período establecido legalmente.

A 31 de diciembre de 2024 y 2023 la totalidad del importe destinado a la reserva ha sido materializado en inversiones permitidas por la Ley.

(15) Subvenciones, Donaciones y Legados Recibidos

El movimiento de las subvenciones, donaciones y legados recibidos de carácter no reintegrable se muestra en el Anexo VI.

Estas subvenciones se enmarcan dentro de un plan de cofinanciación del FEDER y REGIS a Puertos del Estado, así como del Mecanismo de Recuperación y Resiliencia (MRR). El destino de las subvenciones de la Autoridad Portuaria de Las Palmas es la financiación de las actuales obras de ampliación del Puerto de La Luz y Las Palmas, del Puerto de Arrecife (Lanzarote) y del Puerto del Rosario (Fuerteventura), así como la construcción del Muelle de Arinaga de Agüimes.

Además, se han concedido fondos FEDER a través del organismo IDEA con objeto de la renovación energética de edificios e infraestructuras existentes de la Administración General del Estado.

El detalle de los importes reconocidos en la cuenta de pérdidas y ganancias por tipo de subvención es como sigue:

Euros	2024	2023
Subvenciones de capital	6.424.885	6.615.565
Otras subvenciones de capital	65.918	222.932
	6.490.803	6.838.497

La Entidad ha traspasado a resultado como ingresos por reversión de concesiones el importe de 2.705.590 euros (2.622.605 euros en 2023) encontrándose éstos dentro del epígrafe de ingresos accesorios y otros gastos de gestión corriente.

(a) Subvenciones

El detalle de las subvenciones pendientes de cobro a 31 de diciembre es el siguiente:

2024				
PROGRAMA	PENDIENTE COBRO AL INICIO	IMPORTE DEVENGADO	IMPORTE COBRADO	PENDIENTE DE COBRO
FEDER-RUP (2014-2020)	11.550.320	-	11.550.320	-
FEDER AGE 2018	1.615.556	-	1.615.556	-
FONDOS EUROPEOS MRR	-	1.204.523	1.204.523	-
FONDOS CEF TRANSPORT	-	18.509.030	-	18.509.030
	13.165.876	19.713.283	14.370.399	18.509.030

2023				
PROGRAMA	PENDIENTE COBRO AL INICIO	IMPORTE DEVENGADO	IMPORTE COBRADO	PENDIENTE DE COBRO
FEDER-RUP (2014-2020)	1.933.472	9.812.859	196.011	11.550.320
FEDER AGE 2018	-	1.615.556	-	1.615.556
FONDOS EUROPEOS MRR	-	384.016	384.016	-
	1.933.472	11.812.431	7.311.751	13.165.876

Al cierre del ejercicio 2023 existían subvenciones FEDER pendientes de cobro por importe de 13.165.876 euros que en el ejercicio 2024 se han cobrado en su totalidad, así como adicionalmente al cierre del ejercicio existe una subvención anticipada por importe de 7.210.475 euros para proyectos que puedan ser financiados con cargo al Mecanismo Conectar Europa (CEF por sus siglas en inglés). Del programa CEF 2021-2027 se ha devengado en el ejercicio 2024

18.509.030 euros para financiar la obra "Prolongación Dique de la Esfinge 4ª fase", éste tiene como objetivo general construir, desarrollar, modernizar y completar las redes transeuropeas, teniendo en cuenta los compromisos de descarbonización a largo plazo de la Unión, y contribuir así a un crecimiento inteligente, sostenible e integrador y a mejorar la cohesión territorial, social y económica (Ver nota 19)

Al cierre del ejercicio 2023 existía una subvención concedida por el Mecanismo Europeo de Recuperación y Resiliencia (MRR) cuyo presupuesto es de 1.370 miles con el fin de financiar el 100% de la "Obra instalación de suministro eléctrico" de la cual durante el ejercicio 2024 se han devengado y cobrado 820.507 euros.

(16) Provisiones y Movimiento Provisiones

El movimiento de las provisiones a largo plazo es como sigue:

Euros	2023		
	Provisiones para impuestos	Provisiones para otras responsabilidades	Total
Al 1 de enero de 2023	1.040.652	2.987.747	4.028.399
Dotaciones	-	3.287.416	3.287.416
Aplicaciones	(71.073)	(63.256)	(134.329)
Exceso de provisión	-	(493.783)	(493.783)
Actualización financiera	27.696	71.541	99.237
AL 31 DE DICIEMBRE DE 2023	997.275	5.789.665	6.786.940

Euros	2024		
	Provisiones para impuestos	Provisiones para otras responsabilidades	Total
Al 1 de enero de 2024	997.275	5.789.665	6.786.940
Dotaciones	49.246	1.126.793	1.176.039
Aplicaciones	(37.293)	-	(37.293)
Exceso de provisión	(144.791)	(1.899.661)	(2.044.452)
Actualización financiera	21.924	145.128	167.052
AL 31 DE DICIEMBRE DE 2024	886.361	5.161.924	6.048.286

(a) Provisiones para impuestos

En el ejercicio 2023, recogía principalmente el Impuesto de Bienes Inmuebles reclamados por la Administración Local y que se encontraban pendientes de pago por no estar la Entidad en conformidad con los importes liquidados.

En el ejercicio 2024, se ha aplicado la parte de la provisión dotada por este concepto conforme se han ido cursando las liquidaciones de ejercicios anteriores.

(b) Provisiones para otras responsabilidades a largo plazo

El detalle de los importes provisionados al largo plazo es el siguiente:

Euros		
	2024	2023
Reclamaciones de tasas	-	147.472
Reclamaciones por Responsabilidad Patrimonial	506.885	2.063.875
Reclamación judicial procedimiento 431/2023	3.287.416	3.287.416
Reclamaciones COVID	-	93.425
Reclamación judicial procedimiento 845/23	196.518	-
Reclamación Entidad Gestora de Residuos y Medioambiente 161/20	474.683	-
Jurisdicción Social	534.820	79.228
Otros (actualizaciones financieras)	161.602	118.249
	5.161.924	5.789.665

Se relacionan a continuación los principales conceptos incluidos en esta provisión:

■ Reclamaciones de tasas

Debido a diferentes resoluciones por parte del Tribunal Económico Administrativo Regional de Canarias, donde estima las reclamaciones presentadas y anula las liquidaciones giradas, siguiendo el principio de prudencia se constituye provisión por el total de las reclamaciones presentadas, aunque la postura de la APLP es defender que se ha aplicado correctamente las tasas tributarias.

Durante el ejercicio 2024 se ha procedido a cancelar el total de la provisión.

■ Reclamaciones por Responsabilidad Patrimonial

■ GRAND'ITALIA, S.L.U.

Durante el ejercicio 2021 se ha procedió a provisionar un importe de 1.556.990 euros, por una reclamación

patrimonial, siendo este importe la mejor estimación que la APLP pudo realizar al cierre del ejercicio 2021.

Por Acuerdo del Consejo de Administración de la Autoridad Portuaria de Las Palmas, de 10 de mayo de 2011, se aprobaron los pliegos del concurso para el otorgamiento de concesión con destino a construcción y explotación de bar-terracea en la zona exterior del Faro de Maspalomas, con un plazo concesional de 10 años (prorrogables por otros 10 años. El concurso se adjudica por Acuerdo del Consejo el 7 de marzo de 2013, a favor de la mercantil Cazorla e Hijos, S.L., otorgándole título concesional el 22 de noviembre de 2013. La concesión se transfirió posteriormente a la mercantil Grand'Italia, S.L.U., mediante resolución del Consejo de fecha 13 de marzo de 2015.

Por parte de la entidad Maspalomas Resort, S.L., se procedió a la impugnación del concurso (P.O. 281/2011). El 1 de junio de 2017 se dicta sentencia estimando el recurso, quedando anulado el concurso.

Tanto la Abogacía del Estado, en representación de la APLP, como el concesionario Grand'Italia, S.L.U., recurren en casación (Rec. n.º 3177/2018). El Tribunal Supremo, en fecha 25 de febrero 2020, dictó sentencia, desestimando los recursos.

La mercantil MASPALOMAS RESORT, S.L. también interpuso recurso contra la adjudicación del concurso (P.O. 41/2014). Con fecha 11 de mayo 2018 se dictó Sentencia estimatoria, quedando anulada la adjudicación, lo que implica que la concesión quedó igualmente anulada.

Mediante escrito de fecha 13 de julio de 2020 Grand'Italia, S.L.U., interpone ante la Autoridad Portuaria, Reclamación Patrimonial por daños y perjuicios causados, por tal anulación de la concesión, reclamando una indemnización de 10.465.780,00 euros (P.O. 154/2021, en tramitación, pendiente de sentencia). La situación al cierre del ejercicio 2022 es la misma que en el ejercicio anterior.

Mediante sentencia de la Sala de lo Contencioso-Administrativo del Tribunal Superior de Justicia de Canarias de 25 de junio de 2024 se desestimó el recurso contencioso-administrativo (P.O. 154/2021). Contra la citada sentencia, Grand'Italia, S.L.U., ha interpuesto recurso de casación, que se encuentra pendiente de admisión por el Tribunal Supremo.

■ Otras reclamaciones por Responsabilidad Patrimonial

Durante el ejercicio 2022 se procedió a provisionar dos reclamaciones patrimoniales por importe de 433 y 74 miles de euros que a cierre del ejercicio 2024 se mantienen, habiéndose procedido en el mismo a provisionar otras dos reclamaciones por importe de 475 y 197 miles de euros.

■ Reclamación Judicial Procedimiento 431/2023.

Con fecha 27 de marzo de 2024, la COMUNIDAD DE HEREDEROS DE DOÑA ANA DÍAZ MARTÍN formuló demanda de juicio ordinario contra la Autoridad Portuaria de Las Palmas por importe de 3.287.416 euros tras la disconformidad con la resolución con fecha 27 de julio de 2023 de la reclamación por enriquecimiento injusto interpuesta por D^a. Elena Henríquez Guimerá, en representación de D^a. Juana Rosa Domínguez Díaz y otros, herederos de D^a. Ana Día Martín, por la ocupación de los terrenos que le fueron expropiados en el año 1957 por la obra denominada “Nueva Solución del Muelle Pesquero en el Puerto de La Luz”.

En consecuencia, al cierre del ejercicio 2023, la APLP decidió dotar una provisión por importe de 3.287 miles de euros manteniéndose a cierre del ejercicio 2024.

Mediante sentencia de la Sala de lo Contencioso-Administrativo del Tribunal Superior de Justicia de Canarias de 19 de diciembre de 2024 se desestimó el recurso contencioso-administrativo (P.O. 431/2023) contra la resolución de 27 de julio de 2023. Contra la citada sentencia, la Comunidad de herederos ha interpuesto recurso de casación, que se encuentra pendiente de admisión por el Tribunal Supremo.

■ Reclamaciones COVID

La APLP al cierre del ejercicio 2020 decidió provisionar el importe de 490.661 euros, por posibles reclamaciones relacionadas con el parón de obras durante el Estado de Alarma por el Coronavirus COVID 19, y por mayores costes de dichas obras por los costes a asumir por las contratatas debido a la mayor seguridad exigida en el desarrollo de las mismas, este importe es la mejor estimación que la APLP pudo realizar al cierre del ejercicio 2020.

Durante el ejercicio 2021 se aplicó la provisión por importe de 50 miles euros, en el ejercicio 2022 se aplicó la provisión por importe de 348 miles de euros, quedando a cierre del ejercicio 2023 un saldo de 93 miles de euros que se ha cancelado en el ejercicio 2024

■ Jurisdicción Social

En su día la APLP decidió constituir una provisión, en base a su mejor estimación, para hacer frente a las probables contingencias futuras debido a las demandas que ese encontraban en su jurisdicción social. A inicio del ejercicio 2024 dicha provisión era de 79 miles de euros procediendo en el ejercicio a su actualización por importe de 456 miles de euros con el fin de cubrir los procedimientos en curso a cierre del ejercicio.

(17) Pasivos Financieros por Categorías

(a) Clasificación de los pasivos financieros por categorías

La clasificación de los pasivos financieros por categorías y clases, así como la comparación del valor razonable y el valor contable se muestra en el Anexo IV.

■ Pérdidas y ganancias netas por categorías de pasivos financieros

El importe de las pérdidas y ganancias netas por categorías de pasivos financieros es como sigue:

2024	Euros		
	Pasivos financieros a corte amortizado	Pasivos financieros a valor razonable con cambios en el Patrimonio Neto (Derivados)	Total
Gastos financieros aplicando el método de coste amortizado	543.387	-	543.387
Variación en el valor razonable	-	(185.250)	(185.250)
Pérdidas netas en pérdidas y ganancias	543.387	(185.250)	358.137
TOTAL	543.387	(185.250)	358.137

2023	Euros		
	Pasivos financieros a corte amortizado	Pasivos financieros a valor razonable con cambios en el Patrimonio Neto (Derivados)	Total
Gastos financieros aplicando el método de coste amortizado	730.963	-	730.963
Variación en el valor razonable	-	(55.161)	(55.161)
Pérdidas netas en pérdidas y ganancias	730.963	(55.161)	675.802
TOTAL	730.963	(55.161)	675.802

(18) Deudas Financieras y Acreedores Comerciales

(a) Deudas

El detalle de las deudas es como sigue:

Euros	2024		2023	
	NO CORRIENTE	CORRIENTE	NO CORRIENTE	CORRIENTE
Vinculadas				
Deudas con empresas del grupo y asociadas	-	37.483	-	15.265
No vinculadas				
Deudas con entidades de crédito	3.631.958	5.352.089	9.018.534	6.068.445
Intereses	-	-	-	-
Instrumentos financieros derivados	139.679	256.396	202.732	647.909
Proveedores de inmovilizado	-	1.628.270	-	836.694
Fianzas y depósitos recibidos	4.765.963	6.418.030	5.719.847	6.137.207
	-	401.133	-	-
Otros	-	1.229.593	-	1.401.143
TOTAL	8.537.600	15.322.994	14.941.113	15.106.663

(b) Acreedores Comerciales y Otras Cuentas a Pagar

El detalle de acreedores comerciales y otras cuentas a pagar es como sigue:

Euros	2024	2023
	CORRIENTE	CORRIENTE
No vinculadas		
Acreedores	5.901.923	3.325.461
Personal	171.422	544.244
Otras deudas con las Administraciones Públicas	8.228.951	8.080.194
TOTAL	14.302.296	11.949.899

(c) Clasificación por vencimientos

La clasificación de los pasivos financieros por vencimientos se muestra en Anexo V.

(d) Información sobre el periodo medio de pago a proveedores. Disposición adicional tercera. "Deber de información" de la Ley 15/2010, 5 de julio.

La información sobre el periodo medio de pago a proveedores comerciales se presenta a continuación:

	2024	2023
	Días	
Periodo medio de pago a proveedores	15,83	23,58
Ratio de operaciones pagadas.	16,54	23,39
Ratio de operaciones pendientes de pago.	6,85	31,58
	Importe (euros)	
TOTAL PAGOS REALIZADOS (COMERCIALES)	60.371.154	48.768.334
TOTAL PAGOS PENDIENTES (COMERCIALES)	4.719.117	1.200.271

VOLUMEN MONETARIO Y N.º DE FACTURAS PAGADAS EN UN PERIODO INFERIOR AL MÁXIMO ESTABLECIDO EN LA NORMATIVA DE MOROSIDAD	2024 TOTAL
Nº facturas pagadas en un periodo inferior a 60 días	4.040
Importe monetario de las facturas pagadas a menos de 60 días	63.798.202
% sobre el nº total de facturas	94,85%
% sobre el importe total de facturas pagadas	98,01%

(19) Situación Fiscal

El detalle de los saldos con Administraciones Públicas es como sigue:

Euros	2024	2023
	CORRIENTE	CORRIENTE
Activos por impuesto corriente	-	-
H.P. Deudor por diversos conceptos	80.089	73.601
Impuesto sobre el valor añadido y similares	132.006	110.499
Otros	888.737	539.687
H.P. Deudora IS	4.335.659	3.465.830
Devolución de impuestos	-	-
Subvenciones pendientes de cobro	18.509.030	13.165.876
	23.945.521	17.355.493
Pasivos		
Impuesto sobre el valor añadido y similares	310.492	110.527
Seguridad Social	508.199	506.155
Retenciones	199.786	253.037
H.P. Acreedora por diversos conceptos	-	-
Administraciones Públicas, anticipo de subvenciones	7.210.475	7.210.475
Otros		
	8.228.951	8.080.194

Como consecuencia, entre otras, de las diferentes posibles interpretaciones de la legislación fiscal vigente, podrían surgir pasivos adicionales como resultado de una inspección. En todo caso, la Entidad considera que dichos pasivos, caso de producirse, no afectarían significativamente a las cuentas anuales.

Impuesto de Sociedades

El Impuesto sobre Sociedades ha sido calculado en base al resultado económico por la aplicación de los principios de contabilidad generalmente aceptados, que no necesariamente ha de coincidir con el resultado fiscal, entendido éste como la base imponible del impuesto.

Movimientos de impuestos diferidos de los ejercicios 2024 y 2023

A continuación, se presenta un detalle de los movimientos que han afectado a los epígrafes “Activos por impuestos diferidos” y “Pasivos por impuestos diferidos” del balance durante los ejercicios 2024 y 2023:

Concepto	2024		2023	
	Activo por impuesto diferido	Pasivo por impuesto diferido	Activo por impuesto diferido	Pasivo por impuesto diferido
Saldos iniciales	23.047.765	31.856.954	16.754.003	30.647.926
Otras variaciones del Patrimonio Neto				
Impacto RDL 26/2020 (Nota 2)				
Activación bases imponibles negativas				
Impuestos diferidos subvenciones, donaciones y legados				
Efecto impositivo de las diferencias temporarias-				
Aumentos	313.846		719.375	
Disminuciones	(152.365)		(131.458)	
Bases imponibles negativas				
Disminuciones				
Deducciones				
Aumentos	13.160.268		10.718.339	
Disminuciones	(6.439.282)		(5.009.519)	
Ajuste Impuesto Sociedades ejercicio anterior			(2.975)	
Impuestos reconocidos en el Patrimonio Neto				
Aumentos / Disminuciones		2.981.003		1.209.028
SALDOS FINALES	29.930.231	34.837.957	23.047.765	31.856.954

Los activos por impuesto diferido indicados anteriormente han sido registrados en el balance de situación por considerar la Entidad que, conforme a la mejor estimación sobre los resultados futuros de la Entidad, incluyendo determinadas actuaciones de planificación fiscal, es probable que dichos activos sean recuperados. La conciliación entre los ingresos y gastos del ejercicio y la base imponible de Impuesto sobre Sociedades es la siguiente:

■ Ejercicio 2024

	Euros						
	Cuenta de Pérdidas y Ganancias		Ingresos y Gastos Directamente Imputados al Patrimonio		Reservas		Total
	Aumentos	Disminuciones	Aumentos	Disminuciones	Aumentos	Disminuciones	
Resultado contable antes del Impuesto sobre Sociedades		21.068.057		-		-	21.068.057
Diferencias permanentes:							
Reversión limitación 30% de amortización (2013 y 2014)	-	(59.505)	-	-	-	-	(59.505)
Gastos no deducibles	543	-	-	-	-	-	543
Amortización de inversiones deducibles	3.198.981	-	-	-	-	-	3.198.981
Gastos objeto de nueva deducción	2.626.759	-	-	-	-	-	2.626.759
Integración FFATP	-	-	-	-	-	-	-
Reversión de deterioros no deducibles	-	(316.130)	-	-	-	-	(316.130)
Diferencias temporales:							
Con origen en el ejercicio							
Reversión de concesiones	794.467	-	-	-	-	-	794.467
Imputación ingresos reversión de concesiones	-	(485.728)	-	-	-	-	(485.728)
Gastos activos no inventariables	20.396	-	-	-	-	-	20.396
Amortización activos no inventariables (reversión)	-	(123.734)	-	-	-	-	(123.734)
Diferencia de amortización contable y fiscal (+)	434.520	-	-	-	-	-	434.520
Provisiones no deducibles	-	-	-	-	-	-	-
Compensación de bases imponibles negativas de ejercicios anteriores							
BASE IMPONIBLE FISCAL							27.164.628

Ejercicio 2023

	Euros						
	Cuenta de Pérdidas y Ganancias		Ingresos y Gastos Directamente Imputados al Patrimonio		Reservas		Total
	Aumentos	Disminuciones	Aumentos	Disminuciones	Aumentos	Disminuciones	
Resultado contable antes del Impuesto sobre Sociedades	14.632.579		-		-		14.632.579
Diferencias permanentes:							
Reversión limitación 30% de amortización (2013 y 2014)	-	(59.152)					(59.152)
Invitaciones	-	-					-
Amortización de inversiones deducibles	2.482.747	-					2.482.747
Gastos objeto de nueva deducción	1.378.254	-					1.378.254
Integración FFATP		-					-
Reversión de deterioros no deducibles		(321.068)					(321.068)
Diferencias temporales:							
Con origen en el ejercicio		-					
Reversión de concesiones	2.442.761	-					2.442.761
Imputación ingresos reversión de concesiones	-	-					(404.808)
Gastos activos no inventariables	20.477	(404.808)					20.477
Amortización activos no inventariables (reversión)	-	(121.025)					(121.025)
Diferencia de amortización contable y fiscal	414.264	-					414.264
(+) Provisiones no deducibles	-	-					-
Compensación de bases im-ponibles negativas de ejercicios anteriores							
BASE IMPONIBLE FISCAL							20.465.029

La conciliación entre el resultado contable y el gasto por Impuesto sobre Sociedades es la siguiente:

	Euros	2024	2023
Resultado contable antes de impuestos		21.068.058	14.632.579
Diferencias permanentes		5.450.649	3.480.782
Subtotal		26.518.707	18.113.361
Cuota al 25%		6.629.677	4.528.340
Impacto diferencias temporarias		161.480	587.917
Deducciones:			
Por deducción límite amortización		-	-
Activo Fijo Nuevo en Canarias Ejercicios		(351.875)	(106.738)
Nueva Deducción Autoridades Portuarias		(6.439.282)	(5.009.519)
Compensación bases im-ponibles negativas:		-	-
TOTAL INGRESO / (GASTO) POR IMPUESTO CORRIENTE RECONOCIDO EN LA CUENTA DE PÉRDIDAS Y GANANCIAS		-	-

En el ejercicio 2024, la APLP generó y aplicó la Deducción por Inversión en Activos Fijos Nuevos por importe de 351.875 euros, sin que existan cantidades pendientes de ejercicios anteriores. A su vez, activó los 13.160.267 euros de Deducciones Portuarias generadas, aplicando un total 6.439.282 euros activadas en ejercicios anteriores, concretamente del ejercicio 2022.

El desglose del gasto por Impuesto sobre Sociedades es el siguiente:

Euros	2024	2023
Impuesto corriente:	-	-
Por operaciones continuadas	-	-
Por operaciones interrumpidas	-	-
Impuesto diferido:	6.882.466	6.293.762
Por operaciones continuadas (Dif Temporarias)	161.480	587.917
Por operaciones continuadas (Créditos fiscales)	6.720.985	5.708.820
Por operaciones interrumpidas	-	-
Otros ajustes	-	(2.975)
	6.882.466	6.293.762

El impuesto diferido por Créditos fiscales surge como consecuencia de la activación en el ejercicio 2024 de Deducciones Portuarias generadas por importe neto de 6.720.985 euros (13.160.268 euros activadas en 2024, 6.439.282 euros aplicadas en 2024).

La APLP ha generado créditos fiscales en los años 2023 y 2024 por la nueva Deducción por Inversiones realizadas por las autoridades portuarias regulada en el artículo 38.bis de la Ley del Impuesto sobre Sociedades.

Asimismo, la entidad ha generado créditos fiscales por la Deducción por la adquisición de activos fijos nuevos en Canarias, en virtud del artículo 94 de la Ley 20/1991, de 7 de junio, de modificación de los aspectos fiscales del Régimen Económico Fiscal de Canarias.

La APLP tiene activadas al cierre del ejercicio créditos fiscales por deducciones pendientes de aplicación por importe de 25.094.714 euros (2023: 18.373.729 euros), el detalle de los importes pendientes a 31 de diciembre es el siguiente:

Deducciones pendientes a 31 de diciembre	2024	2023
Deducción por Activos Fijos Nuevos en Canarias 2018:	-	-
Deducción por Activos Fijos Nuevos en Canarias 2021:	-	-
Deducción por Inversiones Portuarias 2020:	-	-
Deducción por Inversiones Portuarias 2021:	-	-
Deducción por Inversiones Portuarias 2022:	1.216.107	7.655.389
Deducción por Inversiones Portuarias 2023:		10.718.339
Deducción por Inversiones Portuarias 2024	13.160.268	-
Total	25.094.714	18.373.729

Activos por impuesto diferido registrado

El detalle del saldo de esta cuenta al cierre del ejercicio 2024 y 2023 es el siguiente:

Euros	2024	2023
Diferencias temporarias deducibles:		
Diferencia amortización contable-fiscal	657.896	573.600
Reversión Concesiones	3.296.781	3.219.596
Provisiones no deducibles	123.072	123.072
Bases imponibles negativas	1.435.374	1.435.374
Deducciones pendientes y otros	24.417.109	17.696.123
TOTAL ACTIVOS POR IMPUESTO DIFERIDO	29.930.231	23.047.765

■ Diferencia amortización contable-fiscal: Esta diferencia temporaria se produce como consecuencia de la diferencia de criterio contable y fiscal respecto a la amortización de algunos activos (incluyendo los activos no inventariables registrados en la partida de pérdidas y ganancias):

■ Diferencia 2020: 260.199 €

■ Diferencia en 2021: 423.521 € (de los cuales 245.139 € corresponden con diferencias devengadas en 2020 y 178.382 € en 2021)

■ Diferencia 2022: 495.171 € (de los cuales 245.139 € corresponden con diferencias devengadas en 2020, 178.382 € en 2021 y 71.650 € en 2022)

■ Diferencia 2023: 573.600 € (de los cuales 245.139 € corresponden con diferencias devengadas en 2020, 178.382 € en 2021, 71.650 € en 2022 y 78.429 € en 2023)

■ Diferencia 2024: 657.896 € (de los cuales 245.139 € corresponden con diferencias devengadas en 2020, 178.382 € en 2021, 71.650 € en 2022, 78.429 € en 2023, y 84.296 en 2024)

■ Reversión concesiones: En virtud de la consulta vinculante emitida por la Dirección General de Tributos, los elementos de los concesionarios objeto de reversión deben integrarse en la base imponible del Impuesto sobre Sociedades en el periodo en el que se reciban por su valor de mercado. Sin embargo, contablemente APLP los reconoce como un incremento del patrimonio neto a valor razonable, imputando los ingresos a resultados según los criterios previstos en los apartados 1.1 y 1.3 de la NRV 18ª, produciéndose por ello una diferencia temporaria

- Reversión de concesiones 2020: 396.877€
 - Reversión de concesiones 2020 y 2021: 1.963.580€
 - Reversión de concesiones 2020, 2021 y 2022: 2.710.108€
 - Reversión de concesiones 2020, 2021, 2022 y 2023: 3.219.596€
 - Reversión de concesiones 2020, 2021, 2022, 2023 y 2024: 3.296.781€
- **Provisiones no deducibles:** En el ejercicio 2020, APLP dotó una provisión por importe de 490.661 euros por posibles reclamaciones relacionadas con el Covid, así como un importe de 152 mil euros para hacer frente a las probables contingencias que pudieran derivarse de los procedimientos abiertos en la jurisdicción social (ver nota 16 de la memoria). Dichas provisiones no fueron deducibles en el Impuesto sobre Sociedades, por lo que se generó una diferencia temporaria.
- En el ejercicio 2021 se aplicó un importe de 49.624 euros de la provisión de las reclamaciones Covid, y un importe de 75 mil euros de la provisión relacionada con la jurisdicción social, y en el ejercicio 2022 se aplicó la cantidad de 25.500 euros, por lo que quedaría pendiente de revertir 123.072 euros.
- Provisiones dotadas en 2020 no deducibles: 160.603 €
 - Provisiones dotadas en 2020 no deducibles pendientes en 2021: 129.447 €
 - Provisiones dotadas en 2020 no deducibles pendientes en 2022: 123.072 €
 - Provisiones dotadas en 2020 no deducibles pendientes en 2023: 123.072 €
 - Provisiones dotadas en 2020 no deducibles pendientes en 2024: 123.072 €
- **Bases imponibles negativas:** La entidad tiene pendiente de compensación bases imponibles negativas de ejercicios anteriores según el siguiente detalle:
- 2011: 33.661 €
 - 2012: 937.589 €
 - 2016: 429.527 €
 - 2018: 34.597 €

Los activos por impuesto diferido indicados anteriormente han sido registrados en el balance de situación por considerar la Entidad que, conforme a la mejor estimación sobre los resultados futuros de la Entidad, incluyendo determinadas actuaciones de planificación fiscal, es probable que dichos activos sean recuperados.

La Entidad ha realizado una estimación de los beneficios fiscales que espera obtener en los próximos 4 años, de acuerdo con su último Plan de Empresa de fecha de 30 de noviembre de 2022, en base a este análisis la APLP ha registrado los activos por impuestos diferidos correspondientes a las bases imponibles negativas pendientes de compensar, deducciones pendientes de aplicar y a las diferencias temporarias deducibles para las que se considera probable la generación de suficientes beneficios fiscales futuros. En base a los beneficios fiscales estimados de acuerdo con el Plan de Empresa, la Entidad estima materializar el importe de los activos por impuestos diferidos a 31 de diciembre de 2024 en un periodo inferior a los 10 años siguientes.

Pasivos por impuesto diferido

El detalle del saldo de esta cuenta al cierre del ejercicio 2021 y 2020 es el siguiente:

El detalle del saldo de esta cuenta al cierre del ejercicio 2023 y 2022 es el siguiente:	Euros	
	2024	2023
Subvenciones de capital	34.837.957	31.856.954
Amortización acelerada	-	-
Otros - detallar	-	-
TOTAL PASIVOS POR IMPUESTO DIFERIDO	34.837.957	31.856.954

Según establece la legislación vigente, los impuestos no pueden considerarse definitivamente liquidados hasta que las declaraciones presentadas hayan sido inspeccionadas por las autoridades fiscales o haya transcurrido el plazo de prescripción de cuatro años. Al cierre del ejercicio 2024 la Entidad tiene abiertos a inspección los ejercicios 2020 y siguientes del Impuesto sobre Sociedades, 2021 y siguientes del IGIC, y los ejercicios 2021 y siguientes para los demás impuestos que le son de aplicación. La Entidad considera que se han practicado adecuadamente las liquidaciones de los mencionados impuestos, por lo que, aún en caso de que surgieran discrepancias en la interpretación normativa vigente por el tratamiento fiscal otorgado a las operaciones, los eventuales pasivos resultantes, en caso de materializarse, no afectarían de manera significativa a las cuentas anuales adjuntas.

Por último, informar que, en octubre de 2021, se presentó ante la AEAT escrito de solicitud de rectificación de las declaraciones del Impuesto sobre Sociedades de los ejercicios 2019 y 2020, al haber detectado una incidencia en los

datos consignados en los modelos presentados. La rectificación solicitada no cambiaba la cantidad a pagar a la Hacienda Pública, pero sí se veían alterados los importes de los créditos fiscales pendientes de aplicación. Dicha rectificación fue aceptada por la AEAT en sendas resoluciones: la correspondiente al ejercicio 2019 fue recibida con fecha 24 de enero de 2022, y la de 2020, el 10 de junio de 2022.

Por último, informar que, en julio de 2024, se presentó ante la AEAT escrito de solicitud de rectificación de la declaración del Impuesto sobre Sociedades del ejercicio 2022, al haber detectado una incidencia en los datos consignados en el modelo presentado. La rectificación solicitada no cambiaba la cantidad a pagar a la Hacienda Pública, pero sí se veían alterados los importes de los créditos fiscales pendientes de aplicación. Dicha rectificación fue aceptada por la AEAT en la resolución notificada con fecha 2 de septiembre de 2024.

Impuesto General Indirecto Canario

De acuerdo con la Ley 20/1991, de modificación de los aspectos fiscales del Régimen Económico Fiscal de Canarias, la entidad tiene la consideración de empresario o profesional a efectos de IGIC, estando sujetas al IGIC las concesiones y autorizaciones administrativas realizadas por la entidad, relativas a inmuebles e instalaciones en puertos sitios en Canarias.

Desde el día 1 de julio de 2012 la asimilación de las Autoridades Portuarias con el régimen tributario del Estado recogida en el artículo 41 del Texto refundido no resulta aplicable a las exenciones interiores del IGIC. Por todo ello, no resulta aplicable la exención subjetiva prevista en el artículo 50.Uno.26º de la Ley 4/2012 a las concesiones y autorizaciones administrativas que tengan por objeto la cesión del derecho a utilizar inmuebles o instalaciones en puertos sujetas a IGIC que realice la APLP.

El régimen de IGIC que resulta aplicable es el siguiente:

- Tasa por la ocupación privativa del dominio público: Sujeta al IGIC.
- Tasa por el ejercicio de actividades comerciales, industriales y de servicios en el dominio público portuario: Sujeta al IGIC.
- Tasa por la utilización especial de las instalaciones portuarias:
 - T-1 Tasa del buque: Sujeta al IGIC si la utilización de las instalaciones portuarias deriva de una concesión o autorización y si el sujeto pasivo sustituto es el concesionario o autorizado.
 - T-2 Tasa del pasaje: Sujeta al IGIC si la utilización de las instalaciones portuarias deriva de una concesión o autorización y si el sujeto pasivo sustituto es el concesionario o autorizado.

- T-3 Tasa de la mercancía: Sujeta al IGIC si la utilización de las instalaciones portuarias deriva de una concesión o autorización.

- T-4 Tasa de la pesca fresca: Sujeta al IGIC si la utilización de las instalaciones portuarias deriva de una concesión o autorización y si el sujeto pasivo sustituto es el concesionario o autorizado.

- T-5 Tasa de las embarcaciones deportivas y de recreo: Sujeta al IGIC si la utilización de las instalaciones portuarias deriva de una concesión o autorización y si el sujeto pasivo sustituto es el concesionario o autorizado.

- T-6 Tasa por la utilización especial de la zona de tránsito: No sujetas al IGIC.

De resultar aplicable algún supuesto de exención plena, por exportaciones u operaciones asimiladas a las exportaciones de los artículos 11 y 12 Ley del IGIC, en relación con entregas de bienes y prestaciones de servicios a buques afectados a navegación marítima internacional, salvamento y asistencia marítima o bien pesca costera y de altura, que exime del pago de la T-1, T-2, T-3, T-4 y T-5, las prestaciones de servicios se encuentran no sujetas al IGIC por ser a título gratuito.

- Tasa por el servicio de señalización marítima: No sujetas al IGIC.

Este régimen ha sido confirmado por el director general de Tributos de la Administración Tributaria Canaria, en consulta vinculante de fecha 28 de agosto de 2014.

(20) Información Medioambiental

La Entidad ha adoptado las medidas oportunas en relación con la protección y mejora del medio ambiente y la minimización, en su caso, del impacto medioambiental, cumpliendo la normativa vigente al respecto. Durante el presente ejercicio se ha incurrido en gastos derivados de actuaciones medioambientales por un importe total de 0,00 miles de euros (11.020 miles de euros en 2023), entre los que destaca el servicio portuario de recepción de desechos generados por buques. Durante el ejercicio la Entidad ha realizado inversiones de carácter medioambiental por importe de 212 miles de euros (2023: 2.324 miles de euros), siendo la mayoría de estas inversiones para la reducción de la huella de carbono. No se ha considerado necesario registrar ninguna dotación para riesgos y gastos de carácter medioambiental, ni existen contingencias relacionadas con la protección y mejora del medio ambiente, ni responsabilidades de naturaleza medioambiental ni compensaciones pendientes de recibir al respecto.

(21) Saldos y Transacciones con Partes Vinculadas

(a) Saldos con partes vinculadas

El detalle de los saldos deudores y acreedores con empresas del grupo, asociadas, multigrupo y partes vinculadas, incluyendo personal de alta Dirección y Administradores y las principales características de los mismos, se presentan en las notas 11(a) y 18(a).

El desglose de los saldos por categorías es el siguiente:

	Euros			
	2024	PUERTOS DEL ESTADO	FFATP	TOTAL
Inversiones en empresas del grupo y asociadas a largo plazo	-	-	3.372.176	3.372.176
Créditos	-	-	3.372.176	3.372.176
Deudores comerciales no corrientes	-	-	-	-
TOTAL ACTIVOS NO CORRIENTES	-	-	3.372.176	3.372.176
Inversiones en empresas del grupo y asociadas a corto plazo	-	-	-	-
Créditos	-	-	220.525	220.525
TOTAL ACTIVOS CORRIENTES	-	-	220.525	220.525
TOTAL ACTIVO	-	-	3.592.701	3.592.701
Deudas con empresas del grupo y asociadas a c/p	17.635	-	19.848	37.483
TOTAL PASIVOS CORRIENTES	17.635	-	19.848	37.483
TOTAL PASIVO	17.635	-	19.848	37.483

	Euros			
	2023	PUERTOS DEL ESTADO	FFATP	TOTAL
Inversiones en empresas del grupo y asociadas a largo plazo	-	-	3.587.941	3.587.941
Créditos	-	-	3.587.941	3.587.941
Deudores comerciales no corrientes	-	-	-	-
TOTAL ACTIVOS NO CORRIENTES	-	-	3.587.941	3.587.941
Inversiones en empresas del grupo y asociadas a corto plazo	-	-	-	-
Créditos	-	-	68.211	68.211
TOTAL ACTIVOS CORRIENTES	-	-	68.211	68.211
TOTAL ACTIVO	-	-	3.656.152	3.656.152
Deudas con empresas del grupo y asociadas a c/p	15.265	-	-	15.265
TOTAL PASIVOS CORRIENTES	15.265	-	-	15.265
TOTAL PASIVO	15.265	-	-	15.265

(b) Información relativa a Administradores y altos cargos de la Entidad

La remuneración total pagada en el ejercicio 2024 a los altos cargos asciende a un importe total de 231 miles de euros (232 miles de euros en 2023). La remuneración de los miembros del Consejo de Administración por todos los conceptos en el ejercicio 2024, incluidos dietas y gastos de desplazamiento, asciende a 112 miles de euros (103 miles de euros en 2023).

No existen obligaciones contratadas en materia de pensiones, seguros de vida o seguros de responsabilidad civil con respecto a los miembros del Consejo de Administración. Tampoco se les ha concedido anticipos o créditos de ninguna clase.

(c) Transacciones ajenas al tráfico ordinario o en condiciones distintas de mercado realizadas por los Administradores y por los miembros del Consejo de Control de la Entidad

Durante los ejercicios 2024 y 2023, los Administradores y los miembros del Consejo de Administración de la Entidad no han realizado con ésta ni con sociedades del Grupo operaciones ajenas al tráfico ordinario o en condiciones distintas a las de mercado. De igual forma, no se han concluido, modificado o extinguido anticipadamente ningún contrato entre la Entidad y cualquiera de sus administradores o persona que actúe por cuenta de ellos, correspondientes a operaciones ajenas al tráfico ordinario de la Entidad o que no se realice en condiciones normales.

(d) Situaciones de conflicto de interés de los Administradores

Los Administradores de la Entidad y las personas vinculadas a los mismos, no han incurrido en ninguna situación de conflicto de interés que haya tenido que ser objeto de comunicación de acuerdo con lo dispuesto en el art. 229 del TRLSC.

(22) Ingresos y Gastos

(a) Importe neto de la cifra de negocios

El detalle del importe neto de la cifra de negocios por categorías de actividades y mercados geográficos es como sigue:

EUROS	Nacional	
	2024	2023
Tasas por ocupación privativa del dominio público portuario	25.455.637	26.269.309
Tasas por utilización especial de las instalaciones portuarias	36.599.832	32.914.179
Tasa del buque	21.000.506	18.940.270
Tasa de las embarcaciones deportivas y recreo	1.913.318	1.771.640
Tasa del pasaje	5.279.336	4.820.200
Tasa de la mercancía	8.257.193	7.252.312
Tasa de la pesca fresca	21.349	8.831
Tasa por utilización especial de la zona de Tránsito	128.130	120.926
Tasa por aprovechamiento especial del dominio público portuario	8.677.694	10.172.653
Tasas por servicios no comerciales	2.124.531	1.458.948
Otros	6.522.978	6.284.171
	79.380.672	77.099.260

(b) Cargas Sociales y Provisiones

El detalle de cargas sociales y provisiones es como sigue:

Euros	2024	2023
Cargas Sociales		
Seguridad Social a cargo de la empresa	4.516.615	4.372.545
Indemnizaciones	25.538	402.435
Otros gastos sociales (*)	941.819	494.980
	5.483.973	5.269.960

(*) Se recoge dentro de este epígrafe el importe de 456 miles de euros como provisión para hacer frente a probables contingencias futuras debido a demandas que se encuentran en su jurisdicción social (ver Nota 16.b).

(c) Servicios exteriores

	2024	2023
Arrendamientos y Cánones	1.204.318	1.090.965
Reparación y Conservación	11.570.349	10.397.445
Servicios de Profesionales Independientes	2.397.490	2.379.875
Transportes	14.999	3.569
Primas de Seguros	364.012	274.055
Servicios Bancarios y Similares	1.878	133.380
Publicidad, Propaganda y Otros Servicios	330.220	364.854
Suministros	1.625.773	1.832.765
Otros Servicios	5.131.859	4.493.445
	22.640.898	20.970.353

(23) Información sobre empleados

El número medio de empleados de la Entidad durante los ejercicios 2023 y 2022, desglosado por categorías, así como la distribución por sexos del personal al final de los mismos ejercicios y el número medio con discapacidad mayor o igual al 33%, desglosados por categorías, del ejercicio 2023 y 2022, se detallan en el Anexo VII.

(24) Otra información

Garantías comprometidas con terceros

La Entidad no tiene constituidos avales bancarios a 31 de diciembre de 2024 (0 miles en 2023).

Fondo financiero de accesibilidad terrestre portuaria

La Ley 18/2014, de 15 de Octubre, de Aprobación de medidas urgentes para el crecimiento, la competitividad y la eficiencia (BOE 252, de fecha 17-10-2014), introdujo el artículo 159 bis en el texto refundido de la Ley de Puertos del Estado por el que se crea el Fondo Financiero de Accesibilidad Terrestre Portuaria (en adelante, FFATP), destinado a la financiación de la construcción y mejora de las infraestructuras de conexión viaria y ferroviaria de las Autoridades Portuarias con las redes generales de transporte. Según el citado artículo, dicho fondo se nutrirá anualmente de las aportaciones que, con carácter de préstamo, realicen Puertos del Estado y las Autoridades Portuarias.

Con fecha 24 de Julio de 2015 se aprobó el Real Decreto 707/2015 (BOE 177, de fecha 25-07-2015) introducida por el punto Tres del artículo Único del RD 901/202: "Las aportaciones obligatorias serán exigibles a partir del 1 de enero del ejercicio siguiente a aquel en que expire el plazo legal para la aprobación de las cuentas anuales de los organismos públicos portuarios, durante un plazo de 5 años, siendo el referido plazo de caducidad". Pueden ser compensadas por los pagos por inversiones y aportaciones patrimoniales (deducidas las subvenciones asociadas a los mismos) en obras que hayan sido aprobadas para su compensación por el Comité de Distribución del FFATP. Sólo en el momento en dicho Comité exija el desembolso de las cantidades determinadas en función de las necesidades financieras del mismo, nace la obligación de reconocer contablemente un pasivo con el FFATP. Igualmente, cuando se produzca el desembolso efectivo de las cantidades exigidas debe registrarse el préstamo al FFATP como un activo financiero.

Las cantidades recibidas por el FFATP en concepto de aportaciones obligatorias tienen un período de amortización de 20 años, con 3 de carencia, desde su desembolso y con amortización lineal. Dichas cantidades devengan a favor de los Organismos Públicos Portuarios un interés variable, revisable cada 6 meses. Las aportaciones obligatorias de cada ejercicio que no hayan sido exigidas se acumularán a las aportaciones obligatorias del ejercicio siguiente y podrán ser compensadas con las obras aprobadas para su compensación por el Comité de distribución que hayan sido efectivamente ejecutadas y pagadas.

En 2016, primer ejercicio de funcionamiento del FFATP, no se requirió desembolso alguno de las cantidades correspondientes a aportaciones obligatorias del ejercicio, por lo que no dio lugar a movimiento contable alguno.

Con fecha 25 de marzo de 2021 la Abogacía General del Estado-Dirección del Servicio Jurídico del Estado (AGE) emitió un informe relativo al "régimen de devengo y exigibilidad de las aportaciones por los organismos públicos portuarios al Fondo Financiero de Accesibilidad Terrestre Portuaria (FFATP), en especial, en la exigibilidad de las aportaciones obligatorias, su devengo y su prescripción".

Las conclusiones de este informe pusieron de manifiesto una interpretación de algunos aspectos esenciales del Real Decreto 707/2015, de 24 de julio, por el que se regula el Fondo Financiero de Accesibilidad Terrestre Portuaria, diferente de la que soportaba los criterios contables que se venían aplicando por esta Autoridad Portuaria para el registro de determinadas operaciones relacionadas con el citado Fondo. Dichos criterios contables, homogéneos para todo el sistema portuario de titularidad estatal, habían sido establecidos por el Organismo Público Puertos del Estado en virtud de lo previsto en el artículo 39.1 del TRLPEMM.

Los aspectos esenciales que interpretó de manera diferente el informe de la AGE citado más arriba se refieren al ejercicio de referencia para calcular las aportaciones obligatorias devengadas cada año, a la existencia de un plazo de prescripción de las mismas de cuatro años y a la carencia de poderes dispositivos del Comité de Distribución del Fondo de Compensación Interportuario, en funciones de administrador del FFATP, para dejar de exigir el cumplimiento de la obligación de realizar las citadas aportaciones obligatorias.

De acuerdo con esta interpretación, en el ejercicio 2021 se recalcularon las aportaciones pendientes exigibles al cierre del ejercicio. Adicionalmente, atendiendo a lo establecido en la "Nota de la Intervención General de la Administración del Estado sobre el tratamiento contable en los Organismos Públicos Portuarios y en el Fondo Financiero de Accesibilidad Terrestre Portuaria de las aportaciones obligatorias reguladas en el artículo 4 del Real Decreto 707/2105 de 24 de julio", también al cierre del ejercicio se procedió al registro en balance de dichas aportaciones pendientes exigibles como provisiones a largo o a corto plazo, según procediera.

Posteriormente, el 26 de octubre de 2022 se publicó en el Boletín Oficial del Estado el Real Decreto 901/2022, de 25 de octubre, por el que se modifica el Real Decreto 707/2015, de 24 de julio, por el que se regula el Fondo Financiero de Accesibilidad Terrestre Portuaria (en adelante, FFATP). Desde el punto de vista contable, las modificaciones introducidas por el citado Real Decreto 901/2022 afectan al año base de cálculo de las aportaciones obligatorias al FFATP, a la posibilidad de que dichas aportaciones obligatorias dejen de ser exigibles en el plazo de cinco años y a la atribución al Comité de Distribución del Fondo de Compensación Interportuario, en funciones de Administrador del FFATP, de la facultad de acordar no exigir las aportaciones obligatorias exigibles.

De acuerdo con las modificaciones citadas, la mera determinación de las aportaciones obligatorias en cada ejercicio no puede considerarse como una obligación actual, sino que tiene la naturaleza de compromiso firme de adquisición de un activo financiero, por lo que no procede registrar en balance obligaciones al respecto hasta el momento de la efectiva exigencia, en su caso, de los correspondientes desembolsos.

Las aportaciones obligatorias exigibles pendientes a 31 de diciembre de 2024 son de 14.637 miles de euros (2023: 12.020 miles de euros).

(25) Hechos Posteriores

No existen hechos posteriores al cierre del ejercicio 2023.

Anexo I

Detalle y movimiento del Inmovilizado Material para el ejercicio anual terminado en 31 de diciembre de 2024 y 2023

Euros							
2024	Terrenos	Construcciones	Instalaciones técnicas y maquinaria	Otras instalaciones, utillaje y mobiliario	Inmovilización en curso y anticipos	Otro inmovilizado	Total
Coste al 1 de enero de 2024	28.980.519	831.110.686	9.416.143	2.051.354	23.691.946	19.833.497	915.084.145
Altas	24.812	1.091.364	18.132	95.024	37.093.066	309.521	38.631.919
Bajas	-	(33.534)	(57.762)	-	-	(9.908)	(101.204)
Trasposos en curso	-	-	-	-	-	-	-
Reclasificaciones/Trasposos a Inv Inmobiliarias	-	29.191.323	4.629	-	(29.262.692)	-	(66.740)
Otros movimientos	-	-	-	-	-	-	-
COSTE AL 31 DE DICIEMBRE DE 2024	29.005.331	861.359.839	9.381.142	2.146.378	31.522.320	20.133.110	953.548.120
Amortización acumulada al 1 de enero de 2024	-	473.633.206	7.614.325	1.839.915	-	18.467.741	501.555.187
Reclasificaciones	-	-	-	-	-	-	-
Amortizaciones	-	22.231.209	466.461	78.170	-	505.447	23.281.287
Bajas	-	(33.534)	(57.761)	-	-	(9.907)	(101.202)
Amortización acumulada al 31 de diciembre de 2024	-	495.830.881	8.023.025	1.918.085	-	18.963.281	524.735.272
Deterioro acumulado de valor al 1 de enero de 2024	-	2.964.719	-	-	-	486.363	3.451.083
VALOR NETO CONTABLE AL 31 DE DICIEMBRE DE 2024	29.005.331	362.756.725	1.358.117	228.293	31.522.320	844.354	425.715.140
Euros							
2023	Terrenos	Construcciones	Instalaciones técnicas y maquinaria	Otras instalaciones, utillaje y mobiliario	Inmovilización en curso y anticipos	Otro inmovilizado	Total
Coste al 1 de enero de 2023	28.980.519	819.535.867	9.108.007	2.169.372	9.991.257	20.095.388	889.880.410
Altas	-	517.202	20.853	43.003	25.619.344	150.683	26.351.085
Bajas	-	(449.742)	(850)	(162.716)	-	(493.568)	(1.106.876)
Trasposos en curso	-	11.507.359	288.133	1.695	(11.878.181)	80.994	-
Reclasificaciones/Trasposos a Inv Inmobiliarias	-	-	-	-	(40.474)	-	(40.474)
Otros movimientos	-	-	-	-	-	-	-
COSTE AL 31 DE DICIEMBRE DE 2023	28.980.519	831.110.686	9.416.143	2.051.354	23.691.946	19.833.497	915.084.145
Amortización acumulada al 1 de enero de 2023	-	(451.449.788)	(7.164.034)	(1.913.499)	-	(18.293.123)	(478.820.444)
Reclasificaciones	-	-	-	-	-	-	-
Amortizaciones	-	(22.371.797)	(451.141)	(78.008)	-	(614.736)	(23.515.682)
Bajas	-	188.379	850	151.592	-	440.118	780.939
Amortización acumulada al 31 de diciembre de 2023	-	(473.633.206)	(7.614.325)	(1.839.915)	-	(18.467.741)	(501.555.187)
Deterioro acumulado de valor al 1 de enero de 2023	-	(3.158.341)	-	-	-	(647.253)	(3.805.594)
Deterioro acumulado de valor al 31 de diciembre de 2023	-	(2.964.719)	-	-	-	(486.364)	(3.451.083)
VALOR NETO CONTABLE AL 31 DE DICIEMBRE DE 2023	28.980.519	354.512.761	1.801.818	211.439	23.691.946	879.392	410.077.875

Anexo II

Clasificación de los activos financieros por vencimientos para el ejercicio anual terminado en 31 de diciembre de 2024 y 2023

Euros							
2024	2024	2025	2026	2027	+2028	Menos parte corriente	Total no corriente
Inversiones financieras							
Instrumentos de Patrimonio	-	-	-	-	1.000.305	-	1.000.305
Créditos a terceros	2.721	196.561	159.981	137.024	141.123	(2.721)	634.689
Otros activos financieros	35.006.571	-	-	-	14.201	(35.006.571)	14.201
Deudores comerciales y otras cuentas a cobrar							
Cientes por ventas y prestaciones deservicios	13.960.848	-	-	-	-	(13.960.848)	-
Inversiones en empresas del grupo y asociadas	220.524	215.765	215.765	215.765	2.724.881	(220.524)	3.372.176
Deudores varios	21.855	-	-	-	-	(21.855)	-
Personal (incluye créditos)	196.561	-	-	-	-	(196.561)	-
TOTAL	49.409.080	245.105	245.105	245.105	4.286.056	(49.409.080)	5.021.371

Euros							
2023	2024	2025	2026	2027	+2028	Menos parte corriente	Total no corriente
Inversiones financieras							
Instrumentos de Patrimonio	-	-	-	-	1.000.305	-	1.000.305
Créditos a terceros	20.783	29.340	29.340	29.340	401.480	(20.783)	489.500
Otros activos financieros	50.056.019	-	-	-	14.201	(50.056.019)	14.201
Deudores comerciales y otras cuentas a cobrar							
Cientes por ventas y prestaciones de servicios	14.428.643	-	-	-	268.278	(14.428.643)	268.278
Inversiones en empresas del grupo y asociadas	68.211	215.765	215.765	215.765	2.940.646	(68.211)	3.587.941
Deudores varios	16.305	-	-	-	-	(16.305)	-
Personal (incluye créditos)	188.023	-	-	-	-	(188.023)	-
TOTAL	64.777.984	29.340	29.340	29.340	5.272.205	(64.777.984)	5.360.225

Este anexo forma parte integrante de la nota 14 de la memoria de las cuentas anuales, junto con la cual debería ser leído.

Anexo III

Clasificación de los activos financieros por vencimientos para el ejercicio anual terminado en 31 de diciembre de 2024 y 2023

(EXPRESADO EN EUROS)

	Reserva beneficios acumulados	Reservas para Inversiones en Canarias	Resultados negativos de ejercicios anteriores	Reservas por primera aplicación	Resultado del ejercicio	Total
Saldo final del ejercicio 2023	256.839.234	5.554.521	-	(2.049.739)	20.926.341	281.270.357
Ajustes por errores del ejercicio 2023	-	-	-	-	-	-
Saldo ajustado inicio del ejercicio 2024	256.839.234	5.554.521	-	(2.049.739)	20.926.341	281.270.357
Beneficio del Ejercicio 2024	-	-	-	-	27.950.523	27.950.523
Distribución del beneficio Ejercicio 2023	-	-	-	-	-	-
Otras variaciones del Patrimonio Neto	20.926.341	-	-	-	(20.926.341)	-
SALDO AL 31 DE DICIEMBRE DE 2024	277.765.575	5.554.521	-	(2.049.739)	27.950.523	309.220.880

Detalle y movimiento de Reservas y Resultados correspondientes para el ejercicio anual terminado en 31 de diciembre de 2024 y 2023

(EXPRESADO EN EUROS)

	Reserva beneficios acumulados	Reservas para Inversiones en Canarias	Resultados negativos de ejercicios anteriores	Reservas por primera aplicación	Resultado del ejercicio	Total
Saldo final del ejercicio 2022	223.972.883	5.554.521	-	(2.049.739)	32.866.351	260.344.016
Ajustes por errores del ejercicio 2022	-	-	-	-	-	-
Saldo ajustado inicio del ejercicio 2023	223.972.883	5.554.521	-	(2.049.739)	32.866.351	260.344.016
Beneficio del Ejercicio 2023	-	-	-	-	14.629.604	14.629.604
Distribución del beneficio Ejercicio 2022	-	-	-	-	-	-
Otras variaciones del Patrimonio Neto	32.866.351	-	-	-	(32.866.351)	-
Saldo al 31 de diciembre de 2023	256.839.234	5.554.521	-	(2.049.739)	14.629.604	274.973.620

Anexo IV

Detalle de Pasivos Financieros por Categorías para el ejercicio anual terminado en 31 de diciembre de 2024 y 2023

2024	Euros			
	No Corriente		Corriente	
	A coste amortizado o coste		A coste amortizado o coste	
	Valor contable	Total	Valor contable	Total
Pasivos financieros a coste amortizado o coste				
Deudas con entidades de crédito	3.631.958	3.631.958	5.352.089	5.352.089
Otros pasivos financieros	4.765.963	4.765.963	9.677.025	9.0677.025
Deudas con empresas del grupo y asociadas	-	-	37.483	37.483
Acreedores comerciales y otras cuentas a pagar				
Acreedores	-	-	5.901.923	5.901.923
Personal	-	-	171.422	171.422
Pasivos financieros a valor razonable con cambios en				
Patrimonio Neto				
Derivados	139.679	139.679	256.396	256.396
TOTAL PASIVOS FINANCIEROS	8.537.600	8.537.600	21.396.338	21.396.338

Detalle de Pasivos Financieros por Categorías para el ejercicio anual terminado en 31 de diciembre de 2024 y 2023

2023	Euros			
	No Corriente		Corriente	
	A coste amortizado o coste		A coste amortizado o coste	
	Valor contable	Total	Valor contable	Total
Pasivos financieros a coste amortizado o coste				
Deudas con entidades de crédito	9.018.534	9.018.534	6.068.445	6.068.445
Otros pasivos financieros	5.719.847	5.719.847	8.375.844	8.375.844
Deudas con empresas del grupo y asociadas	-	-	15.265	15.265
Acreedores comerciales y otras cuentas a pagar				
Acreedores	-	-	3.325.461	3.325.461
Personal	-	-	544.244	544.244
Pasivos financieros a valor razonable con cambios en				
Patrimonio Neto				
Derivados	202.732	202.732	647.909	647.909
TOTAL PASIVOS FINANCIEROS	14.941.113	14.941.113	18.977.168	18.977.168

Este anexo forma parte integrante de la nota 18 de la memoria de las cuentas anuales, junto con la cual debería ser leído.

Anexo V

Clasificación de los Pasivos Financieros por Vencimientos para los ejercicios anuales terminados en 31 de diciembre de 2024 y 2023

Euros							
2024							
	2023	2024	2025	2026	+2027	Menos parte corriente	Total no corriente
Deudas							
Deudas con entidades de crédito	5.352.089	3.131.958	500.000	-	-	(5.352.089)	3.631.958
Derivados	256.396	139.679	-	-	-	(256.396)	139.679
Otros pasivos financieros	9.677.025	-	-	-	4.765.963	(9.677.025)	4.765.963
Deudas con empresas del grupo y asociadas							
Acreeedores varios	37.483	-	-	-	-	(37.483)	-
Personal	5.901.923	-	-	-	-	(5.901.923)	-
	171.422	-	-	-	-	(171.422)	-
TOTAL PASIVOS FINANCIEROS	21.396.338	3.262.760	508.877		4.765.963	(21.396.338)	8.537.600

Clasificación de los Pasivos Financieros por Vencimientos para los ejercicios anuales terminados en 31 de diciembre de 2024 y 2023

Euros							
2023							
	2024	2025	2026	2027	+2028	Menos parte corriente	Total no corriente
Deudas							
Deudas con entidades de crédito	6.068.445	5.344.946	3.123.081	550.507	-	(6.068.445)	9.018.534
Derivados	647.909	202.732	-	-	-	(647.909)	202.732
Otros pasivos financieros	8.375.044	-	-	-	5.719.847	(8.375.044)	5.719.847
Deudas con empresas del grupo y asociadas							
Acreeedores varios	15.265	-	-	-	-	(15.265)	-
Personal	3.325.461	-	-	-	-	(3.325.461)	-
	544.244	-	-	-	-	(544.244)	-
TOTAL PASIVOS FINANCIEROS	18.976.368	5.547.678	3.123.081	550.507	5.719.847	(18.976.368)	14.941.113

Anexo VI

Detalle y movimiento de las subvenciones para el ejercicio anual terminado en 31 de diciembre de 2024 y 2023

	Saldo al 31.12.23	Importe devengado en el ejercicio	Ajuste Efecto Impositivo	Importe traspasado al resultado	Efecto impositivo	Modificación, bajas y aperturas al uso general	Saldo al 31.12.24
FEDER M.C.A. 07/13	7.165.064	-	-	-922.807	230.879	-	6.473.136
Emisario submarino	178.044	-	-	-105.508	26.377	-	98.913
P.O. REC. AD. HAB LPA	283.653	-	-	-34.572	8.820	-	257.901
Inst. Dest Serv Seg Prot Plan Emerg. Integral	146.202	-	-	-13.808	3.452	-	135.846
Habil. Explanada Reina Sofía y nueva galería	498.049	-	-	-141.031	35.258	-	392.276
Proyecto ampliación L,M, Sta. Catalina (Nac, Pon)	1.962.640	-	-	-105.316	26.329	-	1.883.653
Dragado Muelle Grande, Bolardos 2 a 10	145.890	-	-	-4.904	1.226	-	142.212
Acondicionamiento de la zona de dominio público en el muelle León y Castillo Poniente, tramo del bolardo 46 al 70, 2ª Fase	58.297	-	-	-12.605	3.151	-	48.843
Aumento de calado Canal de navegación Puerto Naos 2ª fase	67.199	-	-	-2.141	535	-	65.593
Ampliación mejora acceso M. Cruc Sta. Catalina	604.511	-	-	-211.163	52.791	-	446.139
2ª Fase Urb. Arranque Dique Reina Sofía	782.442	-	-	-142.563	35.641	-	675.520
Ext. Restos Hundimiento Aumento Calado 43-47							
M. Leon y castillo	147.968	-	-	-4.716	1.179	-	144.431
Prolongación Ensanche M. Pasajeros Sta. Catalina	2.056.183	-	-	-125.091	31.273	-	1.962.365
Aumento de calado Dársena Leon y Castillo	159.298	-	-	-4.992	1.248	-	155.554
Acond. Zona Dominio Público Muelle de Cambulloneros	74.688	-	-	-14.397	3.599	-	63.890
Fondos de Cohesión 07/13	26.738.672	-	-	-1.787.013	446.753	-	25.398.412
Dique de la Esfinge	13.172.796	-	-	-685.949	171.487	-	12.658.334
Urbanización Explanada La Esfinge (1ª Fase) Gal. Vial servicio	1.991.532	-	-	-457.341	114.335	-	1.648.526
Rampa Ro-Ro Dique de la Esfinge	194.869	-	-	-12.608	3.152	-	185.413
Dique de la Esfinge 3ª Fase	8.394.892	-	-	-271.349	67.837	-	8.191.380
Cierre Sur Dársena de La Esfinge 1ª Fase Martillo	1.626.817	-	-	-317.428	79.357	-	1.388.746
Cierre Sur Dársena Esfinge 2ª Fase Prote. Expl.	1.357.766	-	-	-42.337	10.584	-	1.326.013
RUP. M.C.A. 07/13	3.856.468	-	-	-392.101	98.025	-	3.562.392
RUP Muelle de Cruceros Arrecife	2.478.293	-	-	-276.753	69.188	-	2.270.728
RUP PIF y RAF Arrecife	149.196	-	-	-21.236	5.309	-	133.269
RUP PIF y RAF Fuerteventura	143.872	-	-	-20.464	5.116	-	128.524
RUP Insta. Control Pto. Rosario Schengen	72.680	-	-	-7.633	1.908	-	66.955
RUP Acond. Zona Maniobra Puerto Mármoles	4.860	-	-	-1.844	461	-	3.477
RUP Vallado Operaciones puesto Control Puerto Naos Fase I	33.793	-	-	-8.045	2.011	-	27.759

Anexo VI

	Saldo al 31.12.23	Importe devengado en el ejercicio	Ajuste Efecto Impositivo	Importe traspasado al resultado	Efecto impositivo	Modificación, bajas y aperturas al uso general	Saldo al 31.12.24
RUP Vallado zona operaciones Puerto Naos Fase 3	40.695	-	-	-6.085	1.521	-	36.131
RUP Aumento Calado Dársena Puerto del Rosario	105.938	-	-	-3.376	844	-	103.406
RUP Instalación de servicios Puerto Naos	52.929	-	-	-12.187	3.047	-	43.789
RUP Aumento de Calado navegación Puerto Naos	167.624	-	-	-5.473	1.368	-	163.519
RUP ampliación Amarre Muelle de Cruceros Puerto del Rosario	471.628	-	-	-23.352	5.838	-	454.114
RUP Playa Hornos 2ª Fase Puerto del Rosario	134.960	-	-	-5.652	1.413	-	130.721
FEDER M.C.A. 14/20	15.166.930	-	-	-727.789	179.198	-236.841	14.381.498
Prolongación Dique de los Mármoles	488.161	-	-	-10.997	-	-	477.164
Nuevo Acceso Recinto Portuaria Puerto del Rosario	344.762	-	-	-38.809	9.702	-	315.655
Contradique sur Muelle De Cruceros Naos (Arrecife)	5.296.803	-	-	-150.033	37.508	-	5.184.278
Nuevos viales acceso a terminal interinsular	714.101	-	-	-75.500	18.875	-	657.476
I202009-Acondicionamiento zona de operaciones Muelle Comercial FTVA	481.247	-	-	-26.544	6.636	-	461.339
I202019-Ampliación zona de maniobra muelle Juan Sebastián el Cano	331.164	-	-	-34.449	8.612	-	305.327
I202015-Acondicionamiento terminal de contenedores ACE	238.184	-	-	-24.576	6.144	-	219.752
I202022-Urb. Explanada Dique de la Esfinge 3ª fase	677.866	-	-	-64.819	16.205	-	629.252
I202030-Zona de operaciones y explanada rampa Muelle Juan Sebastián el Cano	106.312	-	-	-10.905	2.726	-	98.133
I202020 Nuevo vial acceso transportes especiales Muelle de Arinaga	21.646	-	-	-	-	-	21.646
I202111-Urbanización vial principal del Muelle Pesquero	262.813	-	-	-25.495	6.374	-	243.692
I202126-Muelle de Naos	3.970.465	-	-	-81.599	20.400	-198.523	3.710.743
I202202-Urbanización explanada Cam-bulloneros Sur Fase I	134.093	-	-	-11.892	2.973	-	125.174
I202218-URBANIZACION ZONA LOGÍSTICA ISLETA 2ª FASE	1.788.329	-	-	-134.459	33.615	-19.541	1.667.944
I202223-CONTINUACION NUEVO VIAL TRASPORTES ESPECIALES ARINAGA	310.984	-	-	-37.712	9.428	-18.777	263.923
RUP M.C.A. 14/20	-	-	-	-	-	-	-
FEDER M.C.A. 21/27 (F4)	-	-	-	-	-	-	-
OTRAS DE LA UNIÓN EUROPEA	42.053.494	18.541.220	-4.635.305	-2.529.891	632.473	-530.500	53.531.491
FEDER M.C.A. 89/93	3.463.650	-	-	-210.716	52.679	-	3.305.613
FEDER M.C.A. 94/99	6.049.412	-	-	-	-	-	6.049.412
FEDER M.C.A. 00/06	31.403.326	-	-	-2.235.913	558.978	-	29.726.391
FONDOS DE COHESIÓN 00/06	-	-	-	-	-	-	0

ANEXO VI

	Saldo al 31.12.23	Importe devengado en el ejercicio	Ajuste Efecto Impositivo	Importe traspasado al resultado	Efecto impositivo	Modificación, bajas y aperturas al uso general	Saldo al 31.12.24
CEF (TEN,RTE)	-	-	-	-	-	-	0
CEF 21/27	-	18.541.220	-4.635.305	-	-	-	13.905.915
BAR BREXIT	-	-	-	-	-	-	0
PATSYD	-	-	-	-	-	-	0
FEMPA	-	-	-	-	-	-	0
OTRAS DE LA UNIÓN EUROPEA (FEOGA, IFOP, HADA, RED, POCTEFEX, ETC)	1.137.106	-	-	-83.261	20.815	-530.500	544.161
IDAE SUM. E INSTALACIÓN LUMINARIAS LED RENOVACIÓN ENERGÉTICA DEM	88.578	-	-	-6.427	1.607	-49.763	33.995
IDAE RENOVACIÓN ENERGÉTICA INFRAES- TRUCTURAS Y							
ALUMBRADO PÚBLICO ARINAGA	274.248	-	-	-19.384	4.846	-176.444	83.266
IDAE RENOVACIÓN ENERGÉTICA PARCIAL EDIFICIO SEDE							
CENTRAL APLPA	405.339	-	-	-29.187	7.297	-164.003	219.446
IDAE SUM. E INSTALACIÓN LUMINARIAS LED							
RENOVACIÓN ENERGÉTICA ALUMBRADO EXTERIOR FTVA.	368.941	-	-	-28.264	7.066	-140.289	207.454
FONDOS MRR	229.151	820.507	-205.127	-6.119	1.530	-	839.942
OTRAS SUBVENCIONES DE CAPITAL	359.335	-	-	-45.425	11.356	-	325.265
SUBVENCIÓN POR EL TEMPORAL	300.552	-	-	-17.369	4.342	-	287.525
INTERRREG_ECOMART	7.991	-	-	-10.655	2.664	-	0
SUBVENCIÓN PANTALÁN DEM	50.792	-	-	-17.401	4.350	-	37.741
DONACIONES Y LEGADOS DE CAPITAL	8.855.537	24.812	-	-13.740	3.435	-	8.870.044
SOLAR ARINAGA	8.783.401	-	-	-	-	-	8.783.401
OTP LANZAROTE	72.136	-	-	-13.740	3.435	-	61.831
TERRENO FARO MELENARA	-	24.812	-	-	-	-	24.812
TOTAL SUBVENCIONES, DONACIONES Y LEGADOS DE CAPITAL	104.424.650	19.386.539	-4.840.432	-6.424.885	1.603.649	-767.341	113.382.180
TOTAL INGRESOS POR REVERSIÓN DE CONCESIONES	42.236.956	794.467	-	-2.705.590	-	-	40.325.833
TOTAL SUBVENCIONES, DONACIONES Y LEGADOS RECIBIDOS	146.661.607	20.181.006	-4.840.432	-7.526.827	-	-767.341	153.708.013

Este anexo forma parte integrante de la nota 15 de la memoria de las cuentas anuales, junto con la cual debería ser leído.

Anexo VI

Detalle y movimiento de las subvenciones para el ejercicio anual terminado en 31 de diciembre de 2023 y 2022

	Saldo al 31.12.22	Importe devengado en el ejercicio	Ajuste Efecto Impositivo	Importe traspasado al resultado	Efecto impositivo	Modificación, bajas y aperturas al uso general	Saldo al 31.12.23
Feder M.C.A. 07/13	7.851.098	-	-	-914.710	228.676	-	7.165.064
Emisario submarino	257.175	-	-	-105.508	26.377	-	178.044
P.O. REC. AD. HAB LPA	309.710	-	-	-34.742	8.685	-	283.653
Inst. Dest Serv Seg Prot Plan Emerg. Integral	156.557	-	-	-13.808	3.453	-	146.202
Habil. Explanada Reina Sofía y nueva galería	603.826	-	-	-141.031	35.254	-	498.049
Proyecto ampliación L,M, Sta. Catalina (Nac, Pon)	2.041.625	-	-	-105.315	26.330	-	1.962.640
Dragado Muelle Grande, Bolardos 2 a 10	149.569	-	-	-4.904	1.225	-	145.890
Acondicionamiento de la zona de dominio público en el muelle León y Castillo Poniente, tramo del bolardo 46 al 70, 2ª Fase	64.226	-	-	-7.905	1.976	-	58.297
Aumento de calado Canal de navegación Puerto Naos 2ª fase	68.788	-	-	-2.117	528	-	67.199
Ampliación mejora acceso M. Cruc. Sta. Catalina 2ª Fase Urb. Arranque Dique Reina Sofía	762.884	-	-	-211.164	52.791	-	604.511
Ext. Restos Hundimiento Aumento Calado 43-47 M. Leon y castillo	888.210	-	-	-141.027	35.259	-	782.442
Prolongación Ensanche M. Pasajeros Sta. Catalina	151.498	-	-	-4.707	1.177	-	147.968
Aumento de calado Dársena Leon y Castillo	2.150.001	-	-	-125.091	31.273	-	2.056.183
Acond. Zona Dominio Público Muelle de Cam- bulloneros	163.045	-	-	-4.997	1.250	-	159.298
	83.984	-	-	-12.394	3.098	-	74.688
Fondos de Cohesión 07/13	28.078.913	-	-	-1.786.990	446.748	-	26.738.671
Dique de la Esfinge	13.687.258	-	-	-685.949	171.487	-	13.172.796
Urbanización Explanada La Esfinge (1ª Fase) Gal. Vial servicio	2.334.510	-	-	-457.306	114.328	-	1.991.532
Rampa Ro-Ro Dique de la Esfinge	204.327	-	-	-12.609	3.151	-	194.869
Dique de la Esfinge 3ª Fase	8.598.404	-	-	-271.350	67.838	-	8.394.892
Cierre Sur Dársena de La Esfinge 1ª Fase Martillo	1.864.888	-	-	-317.428	79.357	-	1.626.817
Cierre Sur Dársena Esfinge 2ª Fase Prote. Expl.	1.389.526	-	-	-42.348	10.587	-	1.357.765
RUP. M.C.A. 07/13	4.151.937	-	-	-393.962	98.493	-	3.856.468
RUP Muelle de Cruceros Arrecife	2.685.859	-	-	-276.754	69.188	-	2.478.293
RUP PIF y RAF Arrecife	165.123	-	-	-21.236	5.309	-	149.196
RUP PIF y RAF Fuerteventura	159.221	-	-	-20.465	5.116	-	143.872
RUP Insta. Control Pto. Rosario Schengen	78.405	-	-	-7.633	1.908	-	72.680
RUP Acond. Zona Maniobra Puerto Mármoles	6.243	-	-	-1.844	460,96	-	4.860
RUP Vallado Operaciones puesto Control Puerto Naos Fase I	40.484	-	-	-8.922	2.231	-	33.793
RUP Vallado zona operaciones Puerto Naos Fase 3	45.259	-	-	-6.085	1.521	-	40.695
RUP Aumento Calado Dársena Puerto del Rosario	108.464	-	-	-3.370	844,44	-	105.938
RUP Instalación de servicios Puerto Naos	62.803	-	-	-13.164	3.290	-	52.929
RUP, Aumento de Calado navegación Puerto Naos	171.729	-	-	-5.473	1.368	-	167.624
RUP ampliación Amarre Muelle de Cruceros Puerto del Rosario	489.153	-	-	-23.368	5.843	-	471.628
RUP Playa Hornos 2ª Fase Puerto del Rosario	139.194	-	-	-5.648	1.414	-	134.960
FEDER M.C.A. 14/20	8.384.409	9.616.845	-2.404.213	-573.189	143.078	-	15.166.930
Prolongación Dique de los Mármoles	499.172	-	-	-14.681	3.670	-	488.161
Nuevo Acceso Recinto Portuaria Puerto del Rosario	358.713	-	-	-18.601	4650,16	-	344.762
Contradique sur Muelle De Cruceros Naos (Arrecife)	5.344.456	96.475	-24.119	-160.013	40.004	-	5.296.803
Nuevos viales acceso a terminal interinsular	799.666	12.298	-3075	-126.385	31.597	-	714.101
I202009-ACONDIC. ZONA OPERACIONES MUELLE CIAL FTV	433.587	94.649	-23.662	-31.102	7.775	-	481.247

ANEXO VI

	Saldo al 31.12.22	Importe devengado en el ejercicio	Ajuste Efecto Impositivo	Importe traspasado al resultado	Efecto impositivo	Modificación, bajas y aperturas al uso general	Saldo al 31.12.23
I202019-AMPL.ZONA MANIOBRAS MUELLE J.S.EL CANO	347.040	18.125	-5.665	-37.780	9.444	-	331.164
I202015-ACONDC. ZONA OPERACIONES							
TERM.CONT.ACE	243.719	18.717	-4.679	-26.096	6.523	-	238.184
I202022-URB.EXPLANADA DE LA ESFINGE 3ªFASE	226.583	702.465	-175.619	-100.751	25.188	-	677.866
I202030-ZONA OP.Y EXP.RAMPA MUELLE JS EL CANO	109.827	6.760	-556	-12.668	2.949	-	106.312
I202020 NUEVO VIAL ACC.TRANSPORTES ESP.M.ARINAGA	21.646	-	-	-	-	-	21.646
I202111-URBANIZACIÓN VIAL PRINCIPAL DEL MUELLE PESQUERO	-	384.605	-96.151	-34.187	8.546	-	262.813
I202126-MUELLE DE NAOS	-	5.293.953	-1.323.488	-	-	-	3.970.465
I202202-URBANIZACION EXPLANADA CAMBU- LLONEROS SUR FASE I	-	189.715	-47.429	-10.925	2.732	-	134.093
I202218-URBANIZACION ZONA LOGÍSTICA ISLETA 2ª FASE	-	2.384.437	-596.108	-	-	-	1.788.329
I202223-CONTINUACION NUEVO VIAL TRASPOR- TES ESPECIALES ARINAGA	-	414.646	-103.662	-	-	-	310.984
RUP M.C.A. 14/20	-	-	-	-	-	-	-
FEDER M.C.A. 21/27 (F4)	-	-	-	-	-	-	-
OTRAS DE LA UNIÓN EUROPEA	43.073.460	1.517.622	-381.340	-2.877.579	721.361	-	42.053.494
FEDER M.C.A. 89/93	3.621.687	-	-	-210.716	52.679	-	3.463.650
FEDER M.C.A 94/99	6.049.412	-	-	-	-	-	6.049.412
FEDER M.C.A. 00/06	33.331.450	-	-	-2.570.832	642.708	-	31.403.326
OTRAS DE LA UNIÓN EUROPEA (FEOGA, IFOP, HADA, RED, POCTEFEX, ETC)	70911	1517622	-381340	-96031	25974	-	1137106
INST. M/T _B/T BUQUES MUELLE PESQUERO (CEF)	70911	-97.934	22.549	3.383	1.121	-	-
IDAE SUM. E INSTALACIÓN LUMINARIAS LED RENOVACIÓN ENERGÉTICA DEM	-	128.155	-32.039	-10.051	2.513	-	88.577
IDAE RENOVACIÓN ENERGÉTICA INFRAestruc- TURAS Y ALUMBRADO PÚBLICO ARINAGA	-	396.785	-99.196	-31.120	7.780	-	274.249
IDAE RENOVACIÓN ENERGÉTICA PARCIAL EDIFI- CIO SEDE CENTRAL APLPA	-	556.829	-139.207	-16.377	4.094	-	405.339
IDAE SUM. E INSTALACIÓN LUMINARIAS LED RE- NOVACIÓN ENERGÉTICA ALUMBRADO EXTERIOR FTVA.	-	533.787	-133.447	-41.866	10.466	-	368.941
FONDOS MRR		306.030	-76.508	-496	125		229.151
OTRAS SUBVENCIONES DE CAPITAL	403.084			-58.331	14.583		359.335
SUBVENCIÓN POR EL TEMPORAL	313.579	-	-	-17.369	4.342	-	300.552
INTERRREG_ECOMART	23.973	-	-	-21.309	5.327	-	7.991
SUBVENCIÓN PANTALÁN DEM	65.532	-	-	-19.653	4.913	-	50.792
DONACIONES Y LEGADOS DE CAPITAL	8.865.843			-10.305			8.855.537
SOLAR ARINAGA	8.783.401	-	-	-	-	-	8.783.401
OTP LANZAROTE	82.441	-	-	-10.305	-	-	72.136
TOTAL SUBVENCIONES, DONACIONES Y LEGADOS DE CAPITAL	100.808.744	11.440.497	-2.862.061	-6.615.562	1.653.065	-	104.424.650
TOTAL INGRESOS POR REVERSIÓN DE CON- CESIONES	42.416.800	2.442.762	-	-2.622.605	-	-	42.236.957
TOTAL SUBVENCIONES, DONACIONES Y LEGADOS RECIBIDOS	143.225.544	13.883.259	-2.862.062	-9.238.169	1.653.066	-	146.661.606

Este anexo forma parte integrante de la nota 15 de la memoria de las cuentas anuales, junto con la cual debería ser leído.

ANEXO VII

El número medio de empleados de la Entidad durante los ejercicios 2024 y 2023 desglosados por categorías, es como sigue:

El número medio de empleados de la Entidad durante los ejercicios 2024 y 2023 desglosados por categorías, es como sigue:

CATEGORÍAS	2024			2023		
	HOMBRE	MUJER	TOTAL	HOMBRE	MUJER	TOTAL
Personal fijo sujeto a convenio	191,94	51,82	243,76	179,06	48,83	227,89
Personal fijo fuera de convenio	10,42	8,00	18,42	10,42	7,00	17,42
Personal temporal sujeto a convenio	32,50	15,84	48,34	64,00	15,17	79,17
Personal temporal fuera de convenio	1,50	0,00	1,50	3,75	0,00	3,75
	236,36	75,66	312,02	257,23	71	328,23

ALTOS CARGOS

CATEGORÍAS	2024			2023		
	HOMBRE	MUJER	TOTAL	HOMBRE	MUJER	TOTAL
Presidente	0,00	1,00	1,00	0,62	0,38	1,00
Director	1,00	0,00	1,00	1	0	1,00
	1,00	1,00	2,00	1,62	0,38	2

PERSONAL EVENTUAL: art. 12 del Texto refundido de la Ley del Estatuto Básico del Empleado Público, aprobado por el Real Decreto Legislativo 5/2015, de 30 de octubre.

CATEGORÍAS	2024			2023		
	HOMBRE	MUJER	TOTAL	HOMBRE	MUJER	TOTAL
Jefe de Gabinete	0,00	1,00	0,00	0,00	0,00	0,00
	0,00	1,00	0,00	0,00	0,00	0,00

Anexo VII

Detalle de personal para los ejercicios anuales terminados en 31 de diciembre de 2024 y 2023

La distribución por sexos al final de los ejercicios 2024 y 2023, del personal y de los Administradores, es como sigue:

CATEGORÍAS	2024			2023		
	HOMBRE	MUJER	TOTAL	HOMBRE	MUJER	TOTAL
Personal fijo sujeto a convenio	210,00	55,00	265,00	163,00	47,00	210,00
Personal fijo fuera de convenio	11,00	8,00	19,00	10,00	8,00	18,00
Personal temporal sujeto a convenio	36,00	22,00	58,00	67,00	21,00	88,00
Personal temporal fuera de convenio	1,00	0,00	2,00	2,00	0,00	2,00
	258,00	85,00	344,00	242,00	76,00	318,00

ALTOS CARGOS

CATEGORÍAS	2024			2023		
	HOMBRE	MUJER	TOTAL	HOMBRE	MUJER	TOTAL
Presidente	0,00	1,00	1,00	0,00	1,00	1,00
Director	1,00	0,00	1,00	1,00	0,00	1,00
	1,00	1,00	2,00	1,00	1,00	2,00

PERSONAL EVENTUAL: art. 12 del Texto refundido de la Ley del Estatuto Básico del Empleado Público, aprobado por el Real Decreto Legislativo 5/2015, de 30 de octubre.

CATEGORÍAS	2024			2023		
	HOMBRE	MUJER	TOTAL	HOMBRE	MUJER	TOTAL
Jefe de Gabinete	0,00	1,00	0,00	0,00	0,00	0,00
	0,00	1,00	0,00	0,00	0,00	0,00

Anexo VII

El número medio de empleados con discapacidad mayor o igual al 33% durante el ejercicio 2024 y 2023, desglosado por categorías, es como sigue:

CATEGORÍAS	2024			2023		
	HOMBRE	MUJER	TOTAL	HOMBRE	MUJER	TOTAL
Gr.II Banda I Niv.II	1,00	0,00	1,00	1,00	0,00	1,00
Gr.II Banda I Niv.IV	2,00	0,00	2,00	2,00	0,00	2,00
Gr.II Banda II Niv.I	1,00	0,00	1,00	1,00	0,00	1,00
Gr.II Banda II Niv.II	1,00	0,00	1,00	1,00	0,00	1,00
Gr.III Banda I Niv.IV	2,00	1,00	3,00	2,00	1,00	3,00
Gr.III Banda I Niv.V	1,00	0,00	1,00	1,00	0,00	1,00
Gr.III Banda II Niv.V	2,00	0,00	2,00	2,00	0,00	2,00
	10,00	1,00	11,00	10,00	1,00	11,00

Con fecha 31 marzo de 2025 y en cumplimiento de los requisitos establecidos en el artículo 31.2 del Texto Refundido de La Ley de Puertos del Estado y de la Marina Mercante, la presidenta procede a formular las cuentas anuales del ejercicio comprendido entre el 1 de enero de 2024 y el 31 de diciembre de 2024. Las cuentas anuales vienen constituidas por los documentos anexos que preceden a este escrito.

Firmante:

Dña. Beatriz Calzada Ojeda (Presidenta)

An aerial photograph of a port city, likely San Francisco, showing a large bay with several ships, a long pier extending into the water, and a dense urban area with many buildings. A large blue curved graphic is overlaid on the left side of the image, containing the number 2 and the chapter title.

2

Capítulo
**CARACTERÍSTICAS
TÉCNICAS
DE LOS PUERTOS**



2.1 CONDICIONES GENERALES

	LAS PALMAS	SALINETAS	ARINAGA	FUERTEVENTURA	LANZAROTE
2.1.1. SITUACIÓN					
Longitud	15°25'W	15° 22' W	25° 24'W	13°33'W	13°31,8'W
Latitud	28° 09'N	27° 59' N	27° 51' N	28° 57'N	28° 58,0'N
2.1.2. RÉGIMEN DE VIENTOS					
Reinante	N.W.	N.W	N.W.	N.W.	N.W.
Dominante	N.E. a N.W.	N.E. a N.W.	N.E. a N.W.	N.E. a N.W.	N.E. a N.W.
2.1.3. RÉGIMEN DE TEMPORALES EN AGUAS PROFUNDAS O TEMPORALES TEÓRICOS					
Largo					
Máxima altura de ola ($2h = H_s$) (m)	14,90 m.			11,12 m.	7,90 m.
Máxima longitud de ola ($2L$) (m)	20,90 s.			15,50 s.	11,00 s.
Ola significativa (H_s) (m)					
2.1.4. MAREAS					
Máxima carrera de marea (m)	3 m.	3 m,	3 m.	3,15 m.	3 m.
Cota de la B.M.V.E., respecto al cero del puerto (m)					
Cota de la P.M.V.E., respecto al cero del puerto (m)	3 m.	3 m,	3 m.	3,15 m.	3 m.
2.1.5 ENTRADA					
2.1.5.1. CANAL DE ENTRADA					
Orientación	E / W				
Ancho (m)	745				
Longitud (m)	1,852 m.				
Calado en B.M.V.E. (m)	30				
Naturaleza del fondo	Arena	Arena	Arena y piedras		
2.1.5.1.2 CANAL DE ENTRADA A LA DÁRSENA DE AFRICA					
Orientación	E/W				
Ancho (m)	> 600 y <900 m				
Longitud (m)	1200 m				
Calado en B.M.V.E. (m)	39 m				
Naturaleza del fondo	Grava, Arena y Piedras				
2.1.5.2. BOCA DE ENTRADA (PRINCIPAL)					
Orientación	N (1°)	N / W	N / E	N	
Ancho (m)	500 m.			400 m.	
Calado en B.M.V.E. (m). Dársena Exterior	23 m.	15 m.	15 m.	25 m.	
Calado en B.M.V.E. (m). Dársena Interior	16 m.				
Máxima corriente controlada (nudos)	< 1 nudo/Knt.	< 1	< 1	< 1	
2.1.5.3 BOCANA DE ENTRADA A LA DÁRSENA DE AFRICA					
Orientación	N (1°)				
Ancho (m)	500 m.				
Calado en B.M.V.E. (m). Dársena Exterior	20				
Calado en B.M.V.E. (m). Dársena Interior	18				
Máxima corriente controlada (nudos)	< 1 nudo/Knt.				

2.1.5.4. MAYOR BUQUE ENTRADO EN EL ÚLTIMO AÑO

PUERTO DE LAS PALMAS	MAYOR ESLORA		MAYOR CALADO	
	Zona 1	Zona 2	Zona 1	Zona 2
Nombre	MSC NEW YORK	COSCO SHIPPING LIBRA	FAIRCHEM FYNBOS	FRONT CLASSIC
Nacionalidad	PANAMA	HONG KONG	ISLAS MARSHALL	ISLAS MARSHALL
G.T.	176.490	194.864	12.101	82.515
Eslora	399,00	383,00	146,50	276,00
Calado	16,02	16,00	146,50	23,20
Tipo	PORTACONTENEDORES	PORTACONTENEDORES	PRODUCTOS PETROLIFEROS	CRUDO (TANKER)

PUERTO DE SALINETAS	MAYOR ESLORA		MAYOR CALADO	
	Zona 1	Zona 2	Zona 1	Zona 2
Nombre	MED BALTIC	SEYCHELLES PROGRESS	KING ARTHUR	CASTILLO DE ARTEAGA
Nacionalidad	MALTA	SEYCHELLES	ITALIA	MALTA
G.T.	5.651	22.346	4.761	23.420
Eslora	123,90	185,00	104,00	177,00
Calado	7,24	11,70	7,50	16,00
Tipo	PRODUCTOS PETROLIFEROS	OTRO TIPO DE BUQUES	L.P.G.	PRODUCTOS PETROLIFEROS

PUERTO DE ARINAGA	MAYOR ESLORA		MAYOR CALADO	
	Zona 1	Zona 2	Zona 1	Zona 2
Nombre	MANISA AMELIA	0	CS RECORDER	0
Nacionalidad	PORTUGAL	0	REINO UNIDO	0
G.T.	6.272	0	6.292	0
Eslora	120,00	0	105,50	0
Calado	6,90	0	9,10	0
Tipo	MERCANTE CONVENC.SIN REFRIG.	0	OTRO TIPO DE BUQUES	0

PUERTO DE ARRECIFE	MAYOR ESLORA		MAYOR CALADO	
	Zona 1	Zona 2	Zona 1	Zona 2
Nombre	ANTHEM OF THE SEAS	CONTI BENGUELA	EMERALD	EMERALD
Nacionalidad	BAHAMAS	LIBERIA	MALTA	MALTA
G.T.	168.666	23.403	27.015	27.015
Eslora	347,06	184,32	182,50	182,50
Calado	8,82	11,31	12,62	12,62
Tipo	PASAJEROS PUROS	PRODUCTOS PETROLIFEROS	PRODUCTOS PETROLIFEROS	PRODUCTOS PETROLIFEROS

2.1.5.4. MAYOR BUQUE ENTRADO EN EL ÚLTIMO AÑO

PUERTO DEL ROSARIO	MAYOR ESLORA		MAYOR CALADO	
	Zona 1	Zona 2	Zona 1	Zona 2
Nombre	IONA	CONTI BENGUELA	EMERALD	EMERALD
Nacionalidad	REINO UNIDO	LIBERIA	MALTA	MALTA
G.T.	184.089	23.403	27.015	27.015
Eslora	344,50	184,32	182,50	182,50
Calado	8,80	11,31	12,62	12,62
Tipo	PASAJEROS PUROS	PRODUCTOS PETROLIFEROS	PRODUCTOS PETROLIFEROS	PRODUCTOS PETROLIFEROS

AUTORIDAD PORTUARIA DE LAS PALMAS	MAYOR ESLORA		MAYOR CALADO	
	Zona 1	Zona 2	Zona 1	Zona 2
Nombre	MSC NEW YORK	COSCO SHIPPING LIBRA	FAIRCHEM FYNBOS	FRONT CLASSIC
Nacionalidad	PANAMA	HONG KONG	ISLAS MARSHALL	ISLAS MARSHALL
G.T.	176.490	194.864	12.101	82.515
Eslora	399,00	383,00	146,50	276,00
Calado	16,02	16,00	146,50	23,20
Tipo	PORTACONTENEDORES	PORTACONTENEDORES	PRODUCTOS PETROLIFEROS	CRUDO (TANKER)



2.1.6 SUPERFICIE DE FLOTACIÓN

2.1.6.1 ZONA I

SITUACIÓN	ANTEPUERTO	DÁRSENAS			TOTAL (Ha)
		COMERCIALES	PESQUERAS	RESTO	
PUERTO DE LAS PALMAS					GRAN CANARIA
Dársena de África (Pasajeros, ro-ro, Polivalente)		215,58			215,58
Dársena Exterior (Reparaciones, Graneles, Terminales)		258,58			258,58
Dársena Interior (Terminales, Polivalente, Pesquero, Pasajeros)		189,55			189,55
Dársena de Embarcaciones Menores (Náutico)				60,68	60,68
TOTAL					724,39

SITUACIÓN	ANTEPUERTO	DÁRSENAS			TOTAL (Ha)
		COMERCIALES	PESQUERAS	RESTO	
PUERTO DE SALINETAS					GRAN CANARIA
Dársena Interior (Terminales)		6,52			6,52
TOTAL					6,52

SITUACIÓN	ANTEPUERTO	DÁRSENAS			TOTAL (Ha)
		COMERCIALES	PESQUERAS	RESTO	
PUERTO DE ARINAGA					GRAN CANARIA
Dársena Interior (Polivalente)		35,42			35,42
TOTAL					35,42

SITUACIÓN	ANTEPUERTO	DÁRSENAS			TOTAL (Ha)
		COMERCIALES	PESQUERAS	RESTO	
PUERTO DE ARRECIFE					LANZAROTE
Los Mármoles (Pasajeros, Roro, Terminales)		43,65			43,65
Dársena entrepuertos				17,92	17,92
Dársena de Naos (Náutico, Pesquero)			26,27		26,27
Antigua Muelle Comercial (Náutico)		9,10			9,10
TOTAL					96,94

SITUACIÓN	ANTEPUERTO	DÁRSENAS			TOTAL (Ha)
		COMERCIALES	PESQUERAS	RESTO	
PUERTO DE PUERTO DEL ROSARIO					FUERTEVENTURA
Dársena Comercial (Terminales, Pasajeros, Pesquero, Náutico)		28,48			28,48
TOTAL					28,48

2.1.6.2.- ZONA II

SITUACIÓN	ACCESOS	FONDEADERO	RESTO	TOTAL (Ha)
Las Palmas		3.008,00		3.008,00
Salinetas		164,46		164,46
Arinaga		301,15		301,15
Arrecife		1.764,95		1.764,95
Puerto del Rosario		620,89		620,89
TOTAL				5.859,46

2.2 INSTALACIONES AL SERVICIO DEL COMERCIO MARÍTIMO

2.2.1. MUELLES Y ATRAQUES

2.2.1.1 CLASIFICACIÓN POR DÁRSENAS

Nombre	Longitud (m)	Calado (m)	Ancho (m)	Usos
PUERTO DE LAS PALMAS		GRAN CANARIA		
DÁRSENAS COMERCIALES				
Dique Nelson Mandela	1.303,50			
- Del Noray 0 al 3	55,00	Impracticable	18,5	
- Del Noray 3 al 4	22,50	19	18,5	Combustibles
- Del Noray 4 al 31	606,00	22,5	18,5	Combustibles
- Del Noray 31 al 56	620,00	24,5	18,5	Combustibles
Muelle de Naviera Armas	331,90			
Naviera Armas (Este)	165,90	14.5 a 20	6 a 13	Pasajeros/ Ro-Ro
Naviera Armas	166,00	10 a 14	6 a 13	Pasajeros/ Ro-Ro
Muelle de Juan Sebastián Elcano	312,10			
- Del Noray 2 al 5	73,00	9,5	40	Polivalente
- Del Noray 5 al 16	239,10	14	40	Polivalente
Dique Reina Sofía	3.345,00			
-Armamento	85,00	6,8	20	Reparaciones
- Reina Sofía Norte	550,00	7 a 11	33	Reparaciones
- Duque de Alba	120,00	20		Graneles líquidos (Combustibles)
- Reina Sofía Sur	762,00	17 a 18.5	56	Graneles sólidos por inst. Especial
- Reina Sofía Prolongación SE	380,00	12.5 a 19	20	Polivalente
- Reina Sofía Prolongación Sur	1.448,00		20	Polivalente
- Del Noray 1 al 22	549,00	18	20	Polivalente
- Del Noray 22 al 64	899,00	23	20	Polivalente
Muelle de Asticán	699,00			
Norte	164,00	6 a 8		Reparación
Este	400,00	6 a 8		Reparación
Sur	135,00	9.5 a 10.5		Reparación
Muelle Gran Canaria	434,00	11,5	40	Contenedores
Muelle Virgen del Pino	882,00			
- Virgen del Pino	505,00	13	40	Contenedores
- Naciente	377,00	14	40	Contenedores
Muelle Elder	406,00	13	20	Graneles
Muelle de Cambulloneros	806,00			
- Cambulloneros	470,00	14	19	Polivalente
- Cambulloneros Sur	336,00	12.5 a 14	19	Polivalente
Muelle León y Castillo(antes Muelle León y Castillo Poniente)	1.905,00			
- Del Noray 3 al 27	592,00	10 a 12	20	Polivalente
- Del Noray 27 al 38	269,00	11	20	Merc. General convencional
- Del Noray 38 al 44	134,00	12	60	Contenedores
- Del Noray 44 al 84	910,00	10 a 13,5	60	Contenedores
Muelle Cristóbal Colón (antes León y Castillo Naciente)	953,00			

Nombre	Longitud (m)	Calado (m)	Ancho (m)	Usos
PUERTO DE LAS PALMAS		GRAN CANARIA		
- Del Noray 1 al 22	438,00	17	60	Contenedores
- Del Noray 22 al 44	515,00	16	60	Contenedores
Muelle Benito Pérez Galdós (antes Primo de Rivera)	248,00	9	17	Polivalente
Muelle Grande	1.143,00			
- Naciente	550,00	9 a 14	14,5	Polivalente
- Martillo	100,00	10	20	Polivalente
- Poniente	493,00	7 a 11	18	Polivalente
Pantalán de Fransari	692,00			
- Naciente	320,00	5 a 7.5		Polivalente
- Poniente	320,00	5.5 a 7.5		Polivalente
- Martillo	52,00	7		Polivalente
Muelle Ribera	279,00			
- Naciente	139,00	6	14,5	Reparación
- Poniente	140,00	5	14,5	Reparación
Muelle Pesquero	977,00			
- Naciente				
Del noray 1 al 11	276,00	5.5 a 6.5	12	Polivalente
Del noray 11 al 20	177,00	6.5 a 7.5	12	Pesca
- Martillo	99,00	6	12	Pesca
- Poniente	425,00	4.5 a 6	12	Pesca
Muelle del Refugio	245,00	4 a 5	15	Pesca
Muelle Sanapu	876,00			
- 1.a Alineación	285,00	6,3	15	Polivalente
- 2.a Alineación	121,00	5	40	Polivalente
- 3.a Alineación	470,00	2,1		Polivalente
Muelle Wilson	204,50			
Pantalán	204,50	2.5 a 4	3	Polivalente
Muelle Santa Catalina	1.868,00			
- Norte	199,00	7	6	Pasajeros
- Sur	204,00	4 a 6	6	Pasajeros
Naciente	360,00	8 a 10		Pasajeros
Naciente interior	46,00	9	25	Pasajeros
Poniente	682,00	10	25	Pasajeros
Poniente interior	277,00	10 a 11		Pasajeros
Martillo	100,00	8 a 9		Polivalente
Dársena de Embarcaciones Menores	2.442,00			
- Pantalán -Dique Este Muelle Deportivo	348,00	3 a 7	16	Deportivo/Pesca
- Pantalanes	2.094,00	2 a 7	3	Deportivo/Pesca
LONGITUD TOTAL	20.352,00			
Nombre	Longitud (m)	Calado (m)	Ancho (m)	Usos
PUERTO DE SALINETAS		GRAN CANARIA		
	175	6		Combustible (Concesionado)
LONGITUD TOTAL	175,00			

Nombre	Longitud (m)	Calado (m)	Ancho (m)	Usos
PUERTO DE ARINAGA				(GRAN CANARIA)
Del noray 1 al 23	429	7 a 10	85	Asfalto y Varios
Del noray 24 al 39	322	14	16	Varios
LONGITUD TOTAL	751,0			

Nombre	Longitud (m)	Calado (m)	Ancho (m)	Usos
PUERTO DE ARRECIFE				LANZAROTE
DÁRSENAS COMERCIALES				
Muelle de Los Mármoles	1265			
Del noray 2 al 13	258	7 a 9	15	Polivalente
Del noray 13 al 37B	578	14	15	Pasajeros / Combustible
Del noray 38 al 40	62	10	15	Pasajeros
Del noray 40 al 55	367	20	15	Pasajeros
Muelle Transbordadores Naciente	457			
Del noray 1 al 8	121	6	29	Polivalente
Del noray 8 al 17	195	8	30	Polivalente
Del noray 17 al 24	141	10	30	Polivalente
Muelle Oblicuo	175	6	15	Polivalente
Muelle de los Puentes (Antiguo M. Comercial)	150	0,60 a 7	11	Pasajeros (Concesionado)
Muelle de Cruceros	315	10	20	Pasajeros
Ampliación Muelle de Naos	150	9,5	13	Polivalente
DÁRSENAS PESQUERAS				
Muelle de Puerto Naos	660			
	660	3 a 4.5	13 a 15	Pesca
Transbordadores Poniente	395			
Del noray 1 al 5	85	5,5	20	Polivalente
Del noray 5 al 16	226	6,5	20	Polivalente
Del noray 16 al 20	84	8	20	Polivalente
LONGITUD TOTAL	3.567,00			

Nombre	Longitud (m)	Calado (m)	Ancho (m)	Usos
PUERTO DEL ROSARIO				FUERTEVENTURA
Muelle Comercial	760			
Muelle Comercial II	260	5 a 7	10	Pasajeros / Ro-Ro
Muelle Comercial III	500	7 a 14	15	Polivalente
Muelle Cruceros	390			
Del noray 2 al 16	306	9	20	Pasajeros
Del noray 16 al 18	84	10	12	Pasajeros
Dársena Pesquera	582			
Pantalanés	426	3	3	Deportivo/Pesca
Pantalán Ribera	156	3.5 a 6	6	Deportivo/Pesca
LONGITUD TOTAL	1.732,00			

2.2.2 SUPERFICIE TERRESTRE Y ÁREAS DE DEPÓSITO (M2)

2.2.2.1 CLASIFICACIÓN POR EMPLEOS Y CALADOS

EMPLEO	Metros lineales con calado "C" (m)					Totales	C<=4
	C>=12	12>C>=10	10>C>=8	8>C>=6	6>C>=4		
PUERTO DE LAS PALMAS							
Dársena de África							
Dique Nelson Mandela							
Combustibles	1.303,50					1.303,50	
Muelle de Naviera Armas							
Pasajeros/ Ro-Ro	165,90	166,00				331,90	
Muelle de Juan Sebastián Elcano							
Polivalente	239,10		73,00			312,10	
Reina Sofía							
Armamento							
Reparaciones				85,00		85,00	
Norte							
Reparaciones		370,00	180,00			550,00	
Duque de Alba							
Graneles líquidos	120,00					120,00	
Sur							
Graneles sólidos por ins. Especial	762,00					762,00	
Prolongación SE							
Polivalente	380,00					380,00	
Prolongación S							
Polivalente	1.448,00					1.448,00	
Muelle de Asticán							
Norte							
Reparación				164,00		164,00	
Este							
Reparación				400,00		400,00	
Sur							
Reparación			135,00			135,00	
Muelle Gran Canaria							
Contenedores		434,00				434,00	
Muelle Virgen del Pino							
Muelle Virgen del Pino							
Contenedores	505,00					505,00	
Muelle Virgen del Pino naciente							
Contenedores	377,00					377,00	
Muelle Elder							
Graneles	406,00					406,00	

EMPLEO	Metros lineales con calado "C" (m)					Totales	C<=4
	C> = 12	12>C> = 10	10>C>=8	8>C>=6	6>C>=4		
PUERTO DE LAS PALMAS							
Muelle de Cambulloneros							
Muelle de Cambulloneros							
Polivalente	470,00					470,00	
Sur							
Polivalente	336,00					336,00	
Muelle León y Castillo							
del noray 3 al 27 (Polivalente)		592,00				592,00	
del noray 27 al 38 (Merc. General Convencional)		269,00				269,00	
del noray 38 al 44 (Contenedores)	134,00					134,00	
del noray 44 al 84 (Contenedores)	910,00					910,00	
Muelle Cristobal Colón							
Contenedores	953,00					953,00	
Muelle Benito Pérez Galdós (antes Primo de Rivera)							
Polivalente			248,00			248,00	
Muelle Grande							
Naciente							
Polivalente		550,00				550,00	
Martillo							
Polivalente		100,00				100,00	
Poniente							
Polivalente			493,00			493,00	
Pantalán de Fransari							
Naciente							
Polivalente				320,00		320,00	
Martillo							
Polivalente				52,00		52,00	
Poniente							
Polivalente				320,00		320,00	
Muelle Ribera Pantalán							
Naciente							
Reparaciones				139,00		139,00	
Poniente							
Reparaciones					140,00	140,00	
Muelle Pesquero							
Naciente							
Polivalente					276,00	276,00	
Pesca (norays 11 al 20)				177,00		177,00	

EMPLEO	Metros lineales con calado "C" (m)					Totales	C<=4
	C> = 12	12>C> = 10	10>C>=8	8>C>=6	6>C>=4		
PUERTO DE LAS PALMAS							
Martillo							
Pesca				99,00		99,00	
Poniente							
Pesca					425,00	425,00	
Muelle del Refugio							
Pesca					245,00	245,00	
Muelle Sanapu							
1ª Alineación							
Pasajeros				285,00		285,00	
2ª Alineación							
Pasajeros					121,00	121,00	
3ª Alineación							
Varios						41,00	41,00
Pesca					429,00	429,00	
Muelle de Wilson							
Pantalán						172,50	172,50
Polivalente						32,00	32,00
Muelle Santa Catalina							
Norte							
Pasajeros				199,00		199,00	
Sur							
Pasajeros					204,00	204,00	
Naciente							
Pasajeros			360,00			360,00	
Naciente interior							
Pasajeros			46,00			46,00	
Martillo							
Polivalente				100,00		100,00	
Poniente							
Pasajeros		682,00				682,00	
Poniente Interior							
Pasajeros		277,00				277,00	
Dársena de Embarcaciones Menores							
- Pantalan -Dique Este Muelle Deportivo							
Deportivo/Pesca						348,00	348,00
Pantalanes							
Deportivo/Pesca						2.094,00	2.094,00
TOTAL DEL SERVICIO	8.509,50	3.440,00	1.535,00	2.340,00	1.840,00	20.352,00	2.687,50

EMPLEO	Metros lineales con calado "C" (m)					Totales	C<=4
	C> = 12	12>C> = 10	10>C>=8	8>C>=6	6>C>=4		
PUERTO DE SALINETAS						GRAN CANARIA	
Terminal Combustible (Concesionado)	150,00				25,00	175,00	
TOTAL DEL SERVICIO	150,00				25,00	175,00	

EMPLEO	Metros lineales con calado "C" (m)					Totales	C<=4
	C> = 12	12>C> = 10	10>C>=8	8>C>=6	6>C>=4		
PUERTO DE ARINAGA						GRAN CANARIA	
Muelle de Arinaga							
Graneles / Varios			290,00	156,00		446,00	
Muelle de Agüimes							
Polivalentes	322,00					322,00	
TOTAL DEL SERVICIO	322,00		290,00	156,00		768,00	

EMPLEO	Metros lineales con calado "C" (m)					Totales	C<=4
	C> = 12	12>C> = 10	10>C>=8	8>C>=6	6>C>=4		
PUERTO DE ARRECIFE						LANZAROTE	
MUELLES COMERCIALES							
Polivalente		291,00	195,00	554,00		1.040,00	
Pasajeros/Combustible	1.007,00	315,00				1.472,00	150,00
OTROS MUELLES							
Pesca						660,00	660,00
Reparaciones			84,00	226,00	85,00	395,00	
Pasajeros						0,00	
TOTAL DEL SERVICIO	1.007,00	606,00	279,00	780,00	85,00	3.567,00	810,00

EMPLEO	Metros lineales con calado "C" (m)					Totales	C<=4
	C> = 12	12>C> = 10	10>C>=8	8>C>=6	6>C>=4		
PUERTO DEL ROSARIO						FUERTEVENTURA	
MUELLES COMERCIALES							
Polivalente				500,00		500,00	
Pasajeros/Ro-Ro		84,00	306,00		260,00	650,00	
OTROS MUELLES							
Pesca					156,00	582,00	426,00
Polivalente						0,00	
TOTAL DEL SERVICIO	0,00	84,00	306,00	500,00	416,00	1.732,00	426,00

2.2 INSTALACIONES AL SERVICIO DEL COMERCIO MARÍTIMO

2.2.2 SUPERFICIE TERRESTRE Y ÁREAS DE DEPÓSITO (m2)

Muelle	Designación	Almacenes			Viales (m2)	Resto (m2)	Total (m2)
		Descubiertos (m2)	Cubiertos y abiertos (m2)	Cerrados (m2)			
PUERTO DE LAS PALMAS							GRAN CANARIA
Deportivo y RCNGC	Área I Puerto de L.P.	73.626	-	21.972	-	-	95.598
Santa Catalina	Área II Puerto de L.P.	56.898	-	5.947	-	-	62.845
Wilson	Área II Puerto de L.P.	7.641	-	23.622	-	-	31.263
Sanapú	Área II Puerto de L.P.	43.088	-	3.550	-	-	46.638
Pesquero	Área II Puerto de L.P.	15.146	-	16.359	-	-	31.505
Pantalán de Cory	Área II Puerto de L.P.	14.367	-	11.653	-	-	26.020
Grande	Área II Puerto de L.P.	50	-	28.119	-	-	28.169
Primo de Rivera	Área III Puerto de L.P.	3.267	-	107.247	-	-	110.514
León y Castillo	Área IV Puerto de L.P.	515.699	-	17.670	-	-	533.369
Cambulloneros	Área IV Puerto de L.P.	9.405	-	5.021	-	-	14.426
Elder	Área IV Puerto de L.P.	87.499	-	-	-	-	87.499
Virgen del Pino	Área IV Puerto de L.P.	49.523	-	580	-	-	50.103
Gran Canaria	Área IV Puerto de L.P.	203.474	-	65.764	-	-	269.238
Reina Sofía Norte	Área V Puerto de L.P.	219.922	-	72.855	-	-	292.777
Reina Sofía Sur	Área V Puerto de L.P.	18.963	-	8.213	-	-	27.176
Nelson Mandela	Área VI Puerto de L.P.	453.383	-	52.981	-	-	506.364
Totales		1.771.951		441.553	758.322	667.890	3.639.716
PUERTO DE SALINETAS							GRAN CANARIA
Salinetas	Puerto de L.P.	15.479	-	-	-	8.260	23.739
Totales		15.479		-	-	8.260	23.739
PUERTO DE ARINAGA							GRAN CANARIA
Arinaga	Puerto de L.P.	329.276	-	8.000	27.714	289.695	654.685
Totales		329.276		8.000	27.714	289.695	654.685
PUERTO DE ARRECIFE							LANZAROTE
Antiguo Muelle Comercial	Puerto de Arrecife	77.174	-	23.826	-	-	101.000
Puerto Naos	Puerto de Arrecife	152.985	-	22.015	-	-	175.000
Puerto de Los Mármoles	Puerto de Arrecife	221.835	-	12.565	-	-	234.400
Totales		451.994		58.406	25.000	31.000	566.400
PUERTO DEL ROSARIO							FUERTEVENTURA
Puerto Comercial y Deportivo	Puerto del Rosario	33.676	-	10.579	12.000	76.439	132.694
Totales		33.676		10.579	12.000	76.439	132.694

2.2.3 ALMACENES FRIGORÍFICOS Y FÁBRICAS DE HIELO

PUERTO DE LAS PALMAS			GRAN CANARIA
Situación	Propietario	Capacidad de almacenamiento (m3)	Observaciones
Muelle Grande	Frioluz Coldstore, S.A.	80.000	8 cámaras a -25°C
Muelle Pesquero	Frisu I	25.500	Desde +5° a -25° C
	Frisu IV	26.000	Cámara de mantenimiento de +8°C a -35°C al servicio de la sala elaborados del mar
	Freiremar, S.A.	15.840	-24°C para conservación de pescado. 0°C para conservación de pescado fresco. Sala de elaboración y proceso a 12°C
Avda. de las Petrolíferas	Jaime Llorca, S.A.	20.638	-25°C para conservación de pescado
C/ Blandy Brothers	Unión Martín, S.L.	17.280	3 Cámaras a -20°C 2 Cámaras a -60 °C

2.2.4 ESTACIONES MARÍTIMAS

Situación	Propietario	Tráfico que sirve	Superficie (m3)	Nº de plantas	Superficie Total (m3)
PUERTO DE LAS PALMAS			GRAN CANARIA		
Muelle Sta Catalina	GLOBAL PORT (en concesión)	Cruceros	8.501,62	2	17.003,24
Muelle Benito Pérez Galdós	APLP	Pasajeros Carga	471	4	1.884,00
Dársena de África	Naviera Armas (en concesión)	Pasajeros Carga	1518,45	2	3.036,90
PUERTO DE ARRECIFE			LANZAROTE		
Puerto de Arrecife	APLP	Pasajeros, Ferrys	200	2	400,00
Puerto de Arrecife	APLP	Pasajeros, Ferrys	150	1	150,00
Puerto de Arrecife	APLP	Pasajeros, Ferrys	150	1	150,00
Puerto de Arrecife (Naos)	GLOBAL PORT (en concesión)	Cruceros	1881,85	1	1.881,85
Puerto de Arrecife (Marmoles)	GLOBAL PORT (en concesión)	Cruceros	964	1	964,00
PUERTO DEL ROSARIO			FUERTEVENTURA		
Puerto del Rosario	APLP	Pasajeros, Ferrys	400	1	400,00
Puerto del Rosario	GLOBAL PORT (en concesión)	Cruceros	1319,51	1	1.319,51

2.2.5. INSTALACIONES PESQUERAS

PUERTO DE LAS PALMAS			GRAN CANARIA
INSTALACIONES PESQUERAS	Situación	Concesionario	Superficie m2
Preparación y envase de pescado	Muelle Pesquero	FRISU IV	5.920
Industria de elaboración y almacenamiento de pescado congelado	Avda. de las Petrolíferas s/n	Jaime Llorca, S.A.	6.020
Instalaciones de reparación y almacenamiento de material y pertrechos de pesca	c/. Pinillos Izquierdo y Cía.	Tor Net LP, S.L.	1.700
Avituallamiento pertrechos pesca	c/. Mr. Pavillard.	Albacora, S.A.	360
Importación, exportación, consolidación, desconsolidación, transformación, manipulación, almacenaje, picking, transporte y mejora del etiquetado de cualquier tipo de pescado o marisco ya sea refrigerado, fresco o congelado	Av. de los consignatarios	Canpesca, S.L.	900
Almacén de efectos navales, pertrechos y demás enseres de los buques	Av. de los consignatarios	Surpesca, S.A.	1.298
Almacén, elaboración y distribución túnidos grado Sashimi.	C/ Blandy brothers	Unión Martin, S.L.	4.570
PUERTO DE ARRECIFE			LANZAROTE
INSTALACIONES PESQUERAS	Situación	Concesionario	Superficie m2
Instalación de industria de manipulación de pescado	Puerto Naos	Cabildo de Lanzarote	3.497
Almacén, pescadería y lonja	Puerto Naos	Cofradía de Pescadores San Ginés	660



2.2 INSTALACIONES AL SERVICIO DEL COMERCIO MARÍTIMO

2.2.6. EDIFICACIONES E INSTALACIONES DE USO PÚBLICO

Situación	Propietario	Uso	Características
PUERTO DE LAS PALMAS			GRAN CANARIA
Muelle Primo de Rivera	APLP	Oficinas	6.425 m ² Edificio Central
Plaza Juan Bordes Claverie	APLP	Área de Agricultura y Pesca	195 m ² , superf. constr. 195 m ²
Plaza Juan Bordes Claverie	Ministerio Hacienda	Dependencia Provincial de Aduanas	1.160 m ² parcela
Península del Nido	APLP	Oficinas	4.175 m ² Edificio Zona Franca
PUERTO DE ARRECIFE			LANZAROTE
Muelle de Los Mármoles	APLP	Oficinas Usuarios Puerto	1.170 m ² dos plantas
Puerto Naos	Instituto Oficial de la Marina	Casa del Mar	1.980 m ² dos plantas
Puerto Naos	Gobierno de Canarias	Escuela de Formación Náutico Pesquera	2.350 m ² tres plantas
Muelle de Los Mármoles	Ministerio de Fomento	Capitanía Marítima	418,43 m ² dos plantas
Puerto Naos	Ministerio del Interior	Comisaría de Policía	3.325 m ² dos plantas
PUERTO DEL ROSARIO			FUERTEVENTURA
Puerto del Rosario	APLP	Oficinas Usuarios Puerto	400 m ² una planta
Puerto del Rosario	APLP	Oficinas	673 m ² dos plantas
Puerto del Rosario	Instituto Social de la Marina	Casa del Mar	493 m ² dos plantas



2.2.7 DIQUES DE ABRIGO

	Denominación	Atracable	Longitud	Características	
				Sección	Espaldón
LAS PALMAS	Dique de la Esfinge Tramo Norte	No	316 metros	Dique en Talud. Manto Principal con Acropodos de 12 m3	Espaldón de Hormigón en Masa coronado a la cota +15,00
	Dique de la Esfinge Tramo Este	No	367metros	Dique en Talud. Manto Principal con Bloques de 56 Tn	Espaldón de Hormigón en Masa coronado a la cota +15,00
	Dique Nelson Madela Prolongación	Si	1,265 Km	Dique Vertical. Cajones Flotantes de 24 metros de manga y cimentados a la cota -26,00	Espaldón de Hormigón en Masa coronado a la cota +12,20
	Contradique Cierre Sur	No	157metros	Dique en Talud. Manto Principal con Cubipodos de 6 Tn	Espaldón de Hormigón en Masa coronado a la cota +8,40
	Dique Reina Sofía Tramo Talud	No	4,00 km	Dique en Talud. Manto Principal con Bloques de 30 Tn	Espaldón de Hormigón en Masa coronado a la cota +10,30
	Dique Reina Sofía Tramo Vertical	Si	1,828 km	Dique Vertical. Cajones Flotantes de 24 metros de manga y cimentados a la cota -24	Espaldón de Hormigón en Masa coronado a la cota +12,20
	Dique Dársena de Embarcaciones Menores	No	650 metros	Dique Talud. Manto Principal con Escollera de 7 Toneladas	Sin Espaldón
	Puerto de Arinaga Tramo Talud	No	800 metros	Dique en Talud. Manto Principal con Bloques de 30 Tn	Espaldón de Hormigón en Masa coronado a la cota +12,00
	Puerto de Arinaga Tramo Vertical	Si	800 metros	Dique Vertical. Cajones Flotantes de 21 metros de manga y cimentados a la cota -14,00	Espaldón de Hormigón en Masa coronado a la cota +12,50
LANZAROTE	Dique de los Mármoles Tramo Talud	NO	450 metros	Dique en Talud. Manto Principal con Escollera de 3 Tn	Espaldón de Hormigón en Masa coronado a la cota +8,40
	Dique de los Mármoles Tramo Vertical	Si	620 metros	Dique Vertical. Bloques de hormigón en masa de 12 metros de manga y cimentados a la cota -10,00	Espaldón de Hormigón en Masa coronado a la cota +9,20
	Dique de los Mármoles Tramo Vertical	Si	430,40 metros	Dique Vertical. Cajones Flotantes de 17,50 metros de manga y cimentados a la cota -20,00	Espaldón de Hormigón en Masa coronado a la cota +10,00
	Dique de Naos	No	1,175 km	Dique Talud. Manto Principal con Escollera de 2,3 Toneladas	Espaldón de Hormigón en Masa coronado a la cota +7,50
FUERTEVENTURA	Dique Puerto del Rosario. Tramo I	No	400	Dique en Talud. Manto Principal con Escollera	Espaldón de Hormigón en Masa coronado a la cota +10,00
	Dique Puerto del Rosario. Tramo II	No	200	Dique en Talud. Manto Principal con Bloques de 12 Tn	Espaldón de Hormigón en Masa coronado a la cota +11,50
	Dique Puerto del Rosario. Tramo III	No	180	Dique en Talud. Manto Principal con Bloques de 15 Tn	Espaldón de Hormigón en Masa coronado a la cota +11,50
	Dique Puerto del Rosario.Morro	No	-	Dique en Talud. Manto Principal con Bloques de 23 Tn	Sin Espaldón, capa de bloques coronados a la +9,90

2.2.9. RELACIÓN DE FAROS Y BALIZAS

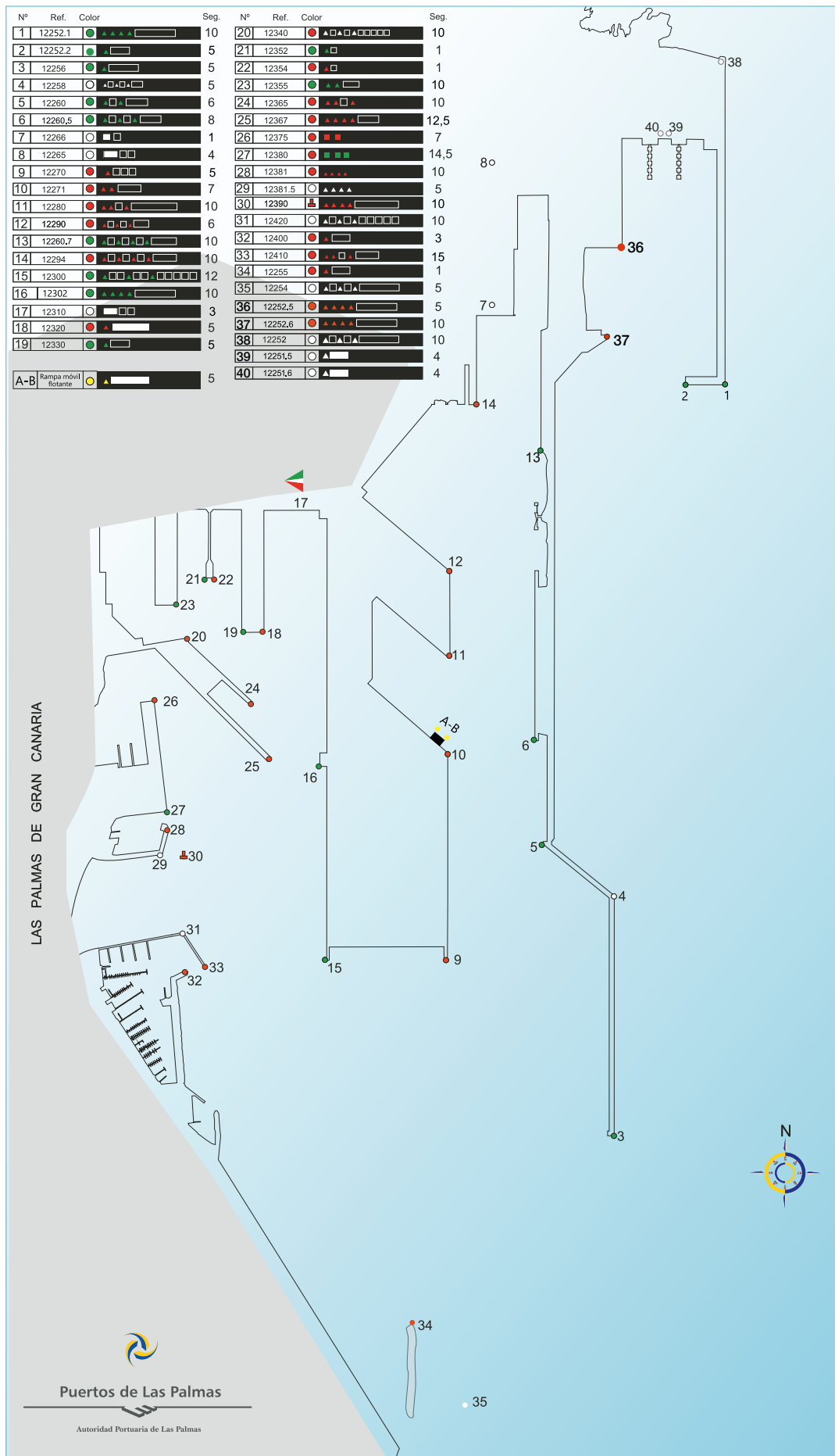
2.2.9.1 PUERTO DE LAS PALMAS

N.º en el libro de faros y señales de niebla	Nombre y situación	Descripción	Color	Características	Alcance en millas
PUERTO DE LAS PALMAS					GRAN CANARIA
12252 D-2799.2	Dique Nelson Mandela Ext N	Poste cilíndrico negro-amarillo-negro	Blanco	GpD(3)B 10s	6
12251.5	Luz direccional. Señal estribor	Poste blanco 5.	Blanco/verde	DirlsoBV 4s	10 nocturno / 2 diurno
12251.6	Luz direccional. Señal babor	Poste blanco 5.	Blanco/rojo	DirlsoBR 4s	10 nocturno / 2 diurno
12252.1	Dique Nelson Mandela. Extremo	Boya de castillete verde	Verde	CtV 1s	5
12252.2	Dique Nelson Mandela . Extremo SW	Torre verde sobre espaldón	Verde	DV 5s	1
12252.5	NW dársena de África muelle interior	Torre cilíndrica roja	Rojo	DR 5s	1
12252.6	SW dársena de África contradique extemo	Torre cilíndrica roja	Rojo	GpD(4)R 10s	3
12254	A naciente del dique Sur	Boya Castillete	Blanco	GpCt(3)B 5s	5
12255	Extremo N del dique Sur	Torre de base cuadrada roja de 4m de largo	Rojo	CtR 1s	5
12256 D-2799.4	Extremo Dique Reina Sofía	Torre de fibra verde bandas blanca	Verde	DV 5s	10
12258 D-2799.5	Dique Reina Sofía ángulo exterior	Poste negro amarillo negro	Blanca	GpCt(3)B 5s	7
12260 D-2799.6	Dique Reina Sofía ángulo interior	Torre cilíndrica verde	Verde	GpD(2)V 6s	3
12260.5	Dique Reina Sofía Sur ext. Sur	Poste cilíndrico verde	Verde	GpD(3)V 8s	3
12265 D-2799.66	Enfilación anterior dársena exterior 000º	Poste sobre edificio	Blanco	IsoB 4s	7
12266 D-2799.67	Enfilación posterior dársena exterior 000º	Poste gris sobre terraplen	Blanco	CtB 1s	7
12270 D-2800.2	Muelle León y Castillo SE	Torre cilíndrica roja	Rojo	DR 5s	5
12271	Muelle León y Castillo NE	Poste adosado a muro	Rojo	GpD(2)R 7s	3
12280 D-2799.7	Muelle Elder extremo	Torre cilíndrica roja con banda verde	Rojo	GpD(2+1)R 10s	3
12290 D-2800.42	Muelle Virgen del Pino ángulo	Poste cilíndrico rojo	Rojo	GpCt(3)R 6s	3
12260 D-2799.64	Reina Sofía N ext. S	Poste cilíndrico verde	Verde	GpD(4)V 10s	3
12294 D-2800.5	Muelle Astican Sur	Poste rojo con banda verde	Rojo	GpD(2+1)R 10s	3
12300 D-2801.2	Muelle León y Castillo SW	Torre octogonal a bandas grises y blancas	Verde	GpD(3)V 12s	7
12302	Muelle León y Castillo Rampa Ro-Ro	Poste cilíndrico rojo	verde	GpCt(4)V 10s	3

N.º en el libro de faros y señales de niebla	Nombre y situación	Descripción	Color	Características	Alcance en millas
PUERTO DE LAS PALMAS					GRAN CANARIA
12310 D-2801	Enfilación dársena interior	Poste sobre edificio	VBR	OcVBR 3s	3
12320 D-2803	Muelle Grande SE	Torre cilíndrica roja	Rojo	DR 5s	3
12330 D-2803.2	Muelle Grande SW	Torre cilíndrica verde	Verde	DV 5s	3
12340 D-2804	Muelle Santa Catalina N	Torre troncocónica de mampostería	Rojo	GpD(4)R 10s	3
12352 D-2803.3	Pantalan de Fransari W	Poste metálico verde	Verde	CtV 1s	3
12354 D-2803.35	Pantalan de Fransari E	Poste metálico rojo	Rojo	CtR 1s	3
12355 D-2803.37	Muelle Pesquero	Torre cilíndrica verde con banda roja	Verde	GpD(2+1)R 10s	3
12365 D-2806	Muelle de Santa Catalina ext.SE	Torre cilíndrica roja	Rojo	GpCt(4)R 10s	3
12367 D-2803.3	Muelle de Santa Catalina ext.SW	Boya de Castillete roja con banda verde centrada	Rojo	GpD(2+1)R 12,5s	3
12375 D-2802.2	Muelle Arsenal N.	Poste cilíndrico rojo	Rojo	GpD(2)R 7s	1
12380 D-2802	Muelle Arsenal S.	Poste cilíndrico verde con banda roja	Verde	GpD(2+1)V 14,5s	1
12381	Real Club Náutico dique ext.	Torre troncocónica de base cuadrada roja	Rojo	GpD(4)R 10s	3
12381.5	Real Club Náutico áng.	Torre troncocónica negro-amarillo-negro	Blanco	GpCt(3)B 5s	3
12390	Baja de la Campana	Boya de castillete roja con banda verde	Rojo	GpD(2+1) 10s	3
12420 D-2807.35	Dársena de embarcaciones menores ángulo.	Poste cilíndrico negro-amarillo-negro	Blanco	GpD(3)B 10s	3
12400 D-2807.37	Dársena de embarcaciones menores ext. Contradique	Torre cilíndrica roja con banda verde	Rojo	DR 3s	3
12410 D-2807.36	Dársena de embarcaciones menores ext. Dique	Poste Cilíndrico rojo	Rojo	GpD(2+1)R 15s	3

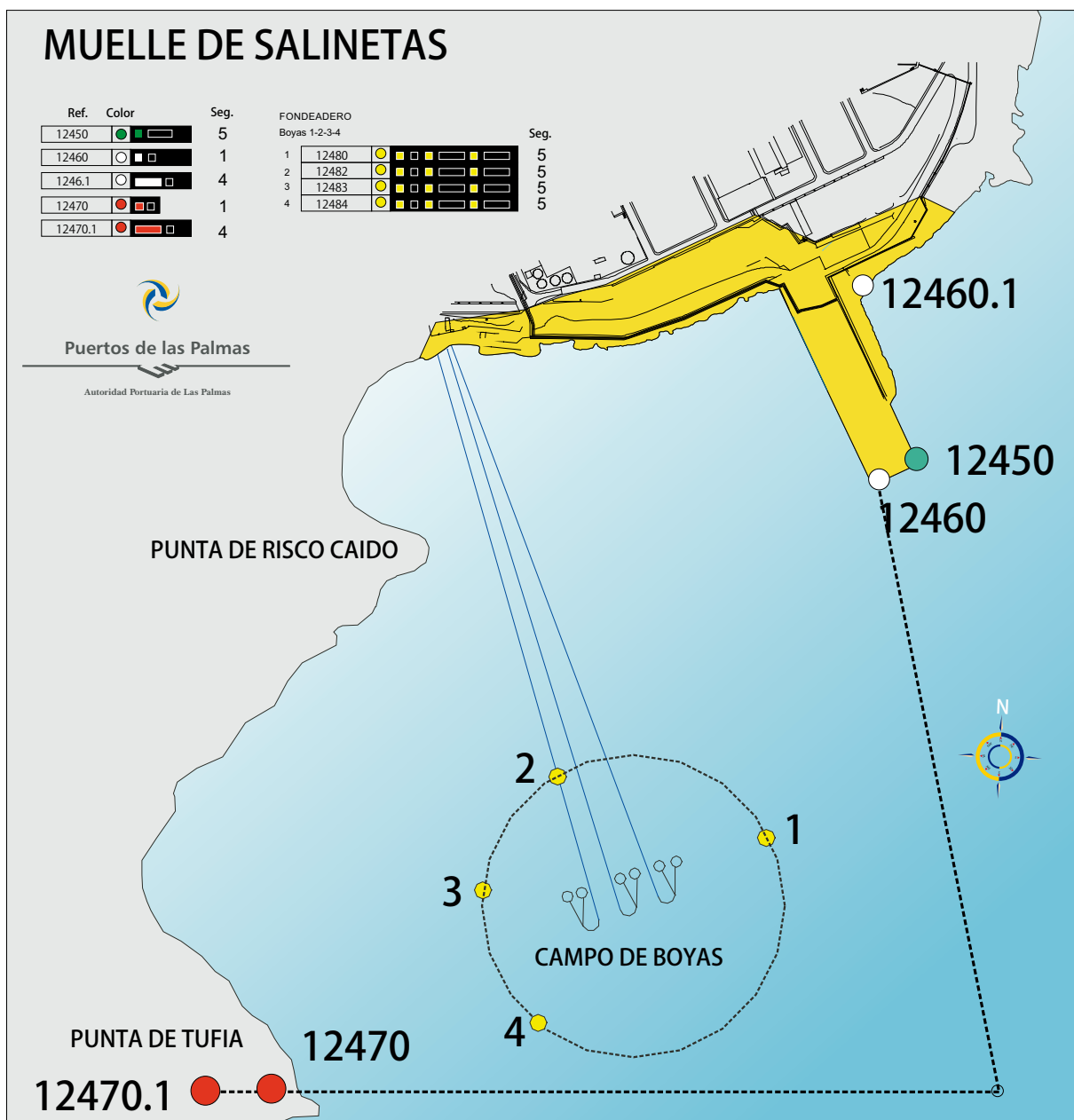
2.2.9.2 BOYAS PUERTO DE LAS PALMAS

N.º en el libro de faros y señales de niebla	Nombre y situación	Descripción	Color	Características	Alcance en millas
BOYAS PARA LA ADQUISICIÓN DE DATOS OCEANOGRÁFICOS					
12615 D-2817	Boya ODAS	Boya lenticular amarilla con superestructura	Amarillo	GpCt(5) 20s	3
12620	Boya ODAS (oleaje)	Boya lenticular amarilla	Amarillo	GpCt(5) 20s	1



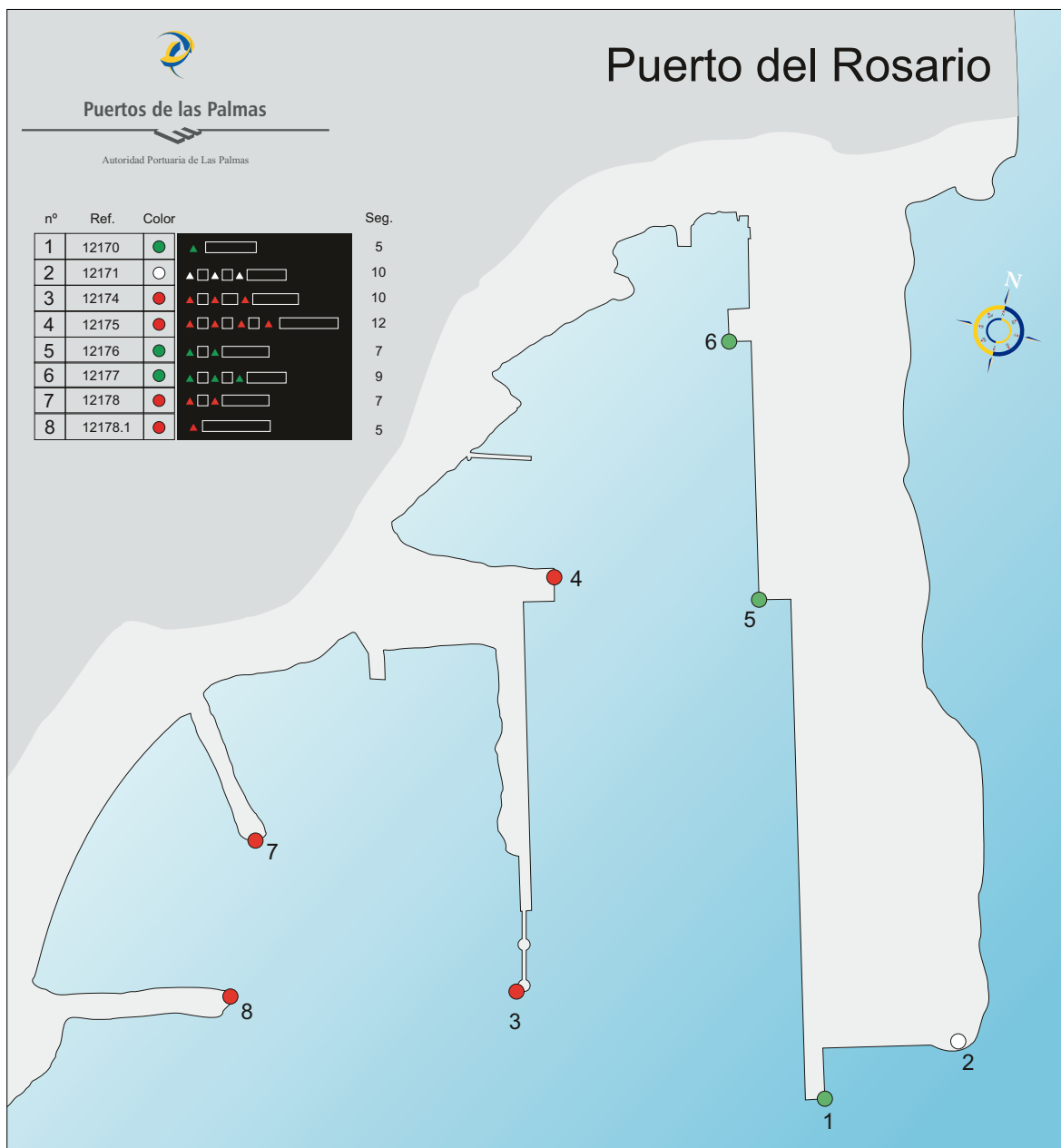
2.2.9.3 PUERTO DE SALINETAS

N.º en el libro de faros y señales de niebla	Nombre y situación	Descripción	Color	Características	Alcance en millas
PUERTO DE SALINETAS					
GRAN CANARIA					
12450 D-2808	Salinetas dique ext.	Poste gris	Verde	DV 5s	3
12460	Enfilación 354,5º anterior	Panel rojo franja blanca	Blanco	CtB 1s	1
12460.1 2808.5	Enfilación 354,5º posterior	Panel rojo franja blanca	Blanco	OcB 4s	1
12470 2809	Enfilación 267º anterior	Panel rojo franja blanca	Rojo	CtR 1s	1
12470.1 2809.1	Enfilación 267º posterior	Panel rojo franja blanca	Rojo	OcR 4s	1
12480	Boya 1 fondeadero	Boya amarilla 1	Amarillo	GpD(2+1)A 5s	1
12482	Boya 2 fondeadero	Boya amarilla 1	Amarillo	GpD(2+1)A 5s	1
12483	Boya 3 fondeadero	Boya amarilla 1	Amarillo	GpD(2+1)A 5s	1
12484	Boya 4 fondeadero	Boya amarilla 1	Amarillo	GpD(2+1)A 5s	1



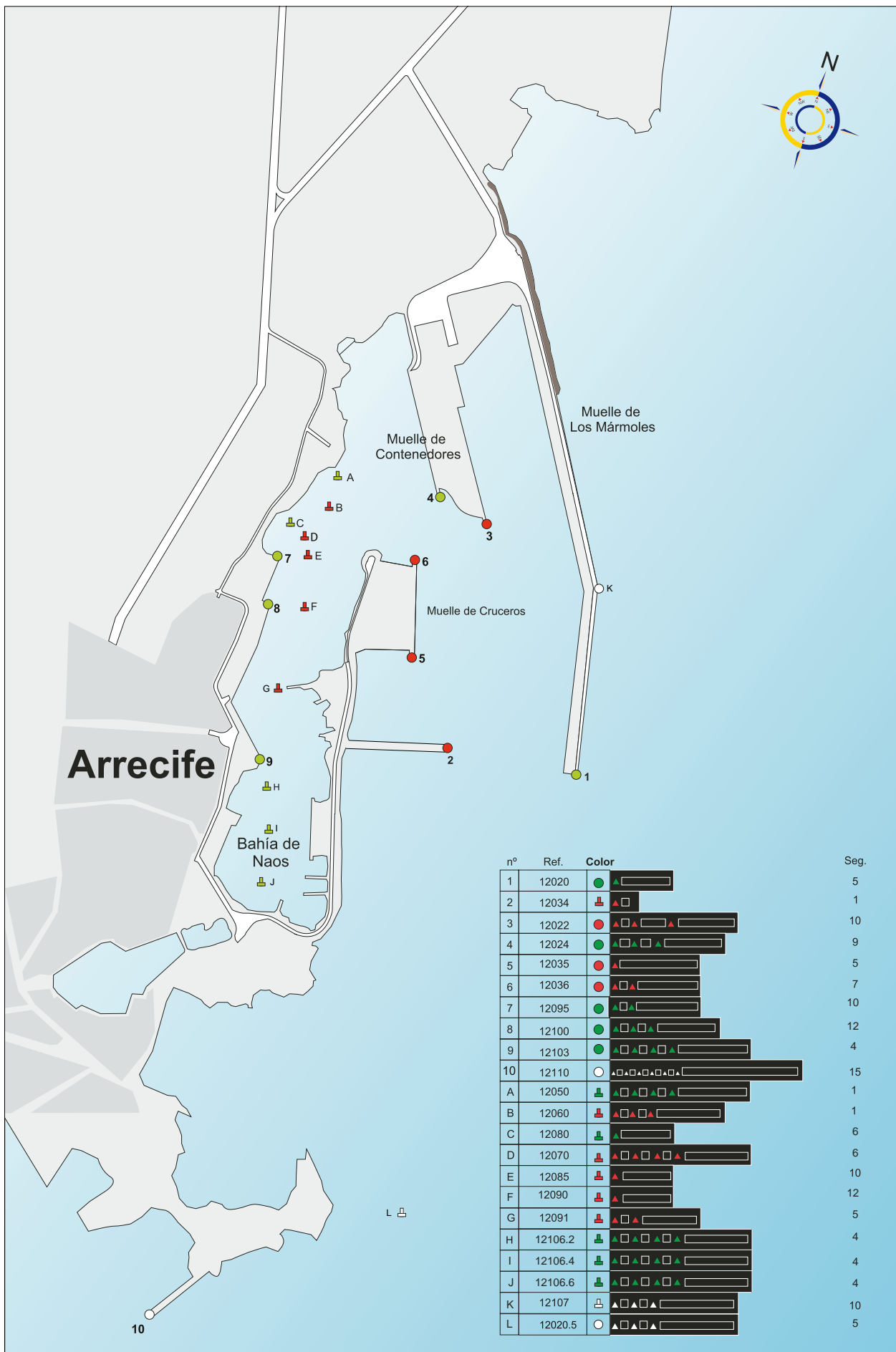
2.2.9.5 PUERTO DEL ROSARIO

N.º en el libro de faros y señales de niebla	Nombre y situación	Descripción	Color	Características	Alcance en millas
PUERTO DEL ROSARIO					FUERTEVENTURA
12170 D-2794	Dique de abrigo ext. W	Torre cilíndrica verde con extremos tronco.	Verde	DV 5s	5
12171	Ángulo exterior	Torre tronco piramidal negro-amarillo-negro	Blanco	GpD(3)B 10s	3
12174 D-2794.1	Muelle de cruceros ext.	Torre cilíndrica rojo-verde-rojo	Rojo	GpD(2+1)R 10s	3
12175 D-2794.2	Contradique ext.	Torre cilíndrica roja	Rojo	GpD(4)R 12 s	1
12176 D-2794.22	Rampa Ro-Ro Sur	Torre troncopiramidal verde	Verde	GpD(2)V 7s	1
12177 D-2794.221	Rampa Ro-Ro Norte	Torre troncopiramidal verde	Verde	GpD(3)V 7s	1
12178 D-2794.15	Espigón de la playa N	Torre cilíndrica roja	Rojo	GpD(2)R 7s	1
12178.1 D2794.16	Espigón de la playa S	Torre cilíndrica roja con base tronco-conica	Rojo	DR 5s	3



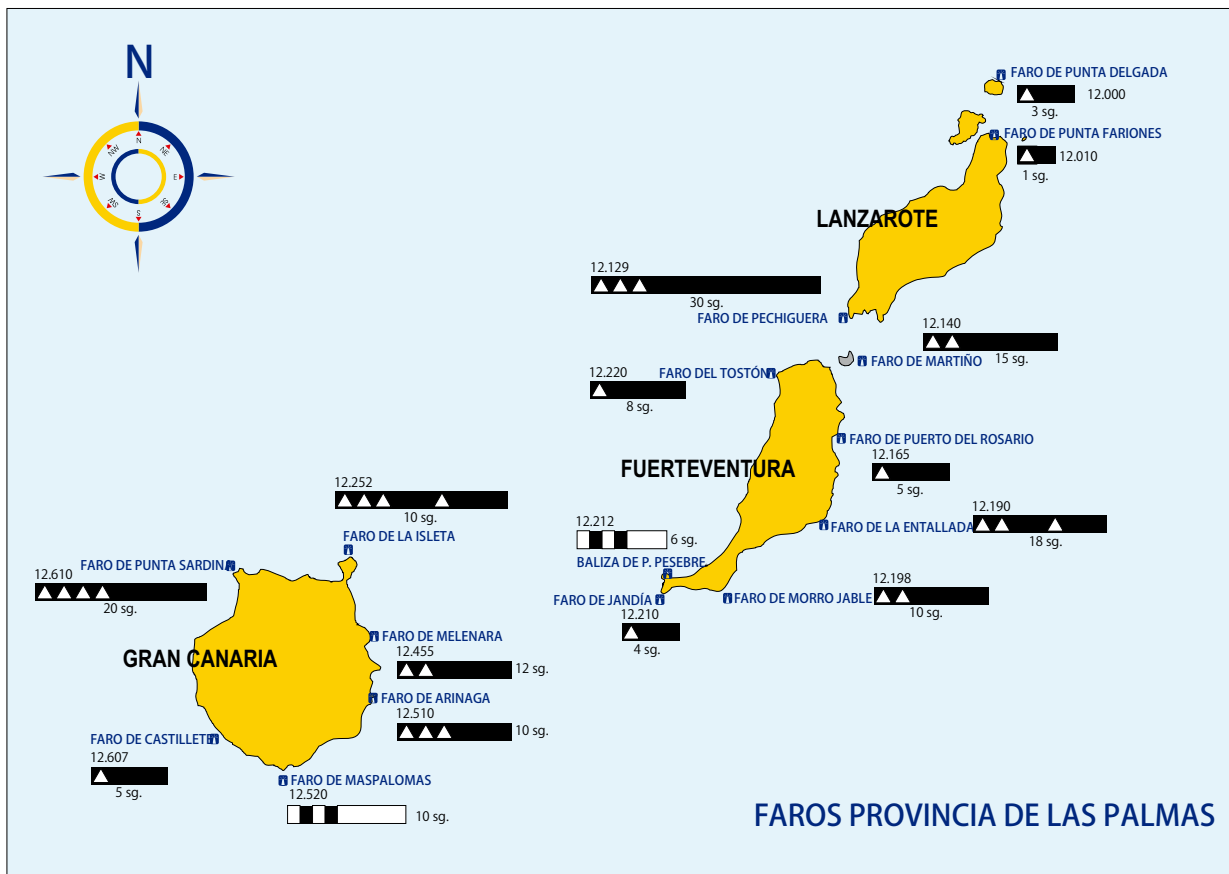
2.2.9.6 PUERTO DE ARRECIFE

N.º en el libro de faros y señales de niebla	Nombre y situación	Descripción	Color	Características	Alcance en millas
PUERTO DE ARRECIFE					LANZAROTE
12020 D-2775	Los Mármoles dique muelle extremo	Torre cilíndrica verde blanca	Verde	DV 5s	15
12020.5 D-2775	Angulo exterior- Muelle de los Mármoles. Cardinal Este	Torre cilíndrica Cardinal E negro-amarillo-negro	Blanco	GpRp(3)B 5s	5
12022 D-2776	Muelle de Contenedores ext.SE	Poste cilíndrico rojo-verde-rojo	Rojo	GpD(2+1)R 10s	3
12024 D-2776.2	Muelle de Contenedores ext.W	Poste cilíndrico verde	Verde	GpD(3)V 9s	3
12036	Extremo NE muelle de cruceros- Puerto Naos. Duque de alba	Torre cilíndrica roja	Rojo	GpD(2)R 7s	3
12035	Extremo SW muelle de cruceros- Puerto Naos	Torre cilíndrica roja	Rojo	DR 5s	5
12034	Muelle ampliación de Naos	Boya de castillete roja	Rojo	CtR 1s	5
12050	Boya nº1 Marca lateral de Estribor	Boya de castillete verde	Verde	CtV 1s (sincronizada con 12060)	1
12060	Boya nº2 Marca lateral de Babor	Boya de castillete roja	Rojo	CtR 1s (sincronizada con 12050)	1
12070	Boya nº4 Marca lateral de Babor	Boya de castillete roja	Rojo	GpCt(2)R 6s (sincronizada con 12080)	1
12080	Boya nº3 Marca lateral de Estribor	Boya de castillete verde	Verde	GpCt(2)V 6s (sincronizada con 12070)	1
12085	Boya nº6 Marca lateral de Babor	Boya de castillete roja	Rojo	GpCt(3)R 10s (sincronizada con 12095)	1
12095 D-2778	Extremo NE Muelle pesquero	Torre cilíndrica verde	Verde	GpCt(3)V 10s (sincronizada con 12085)	1
12090	Boya nº8 Marca lateral de Babor	Boya de castillete roja	Rojo	GpCt(4)R 12s (sincronizada con 12100)	1
12091	Boya nº10 Marca lateral de Babor	Boya de castillete roja	Rojo	Oc R 5s	1
12100 D-2778.2	Ángulo. Muelle pesquero	Torre cilíndrica verde	Verde	GpCt(4)V 12s (sincronizada con 12090)	1
12103 D-2778.4	Extremo sur. Muelle pesquero	Torre cilíndrica verde	Verde	DV 4s (Secuenciada con 12106.2-12106.4 -12106.6)	1
12106.2	Boya nº11 Marca lateral de Estribor	Boya de espeque verde	Verde	DV 4s (Secuenciada con 12103-12106.4-12106.6)	1
12106.4	Boya nº13 Marca lateral de Estribor	Boya de espeque verde	Verde	DV 4s (Secuenciada con 12103 -12106.2 -12106.6)	1
12106.6	Boya nº 15 Marca lateral de Estribor	Boya de espeque verde	Verde	DV 4s (Secuenciada con 12103 -12106.2 -12106.4)	1
12107	Baja de la Lagarta. Cardinal Este	Boya de castillete negro-amarillo-negro	Blanco	GpCt(3)B 10s	5
12110 D-2780	Puerto de Arrecife ext. Muelle de las bolas. Cardinal Sur	Torre cilíndrica amarilla-negra	Blanco	GpCt(6)B +DL 15s	3
12040	Boya de amarre Muelle Cruceros Norte	Boya amarre amarilla	Blanco	F1 (1) 5s	3



2.2.9.7 RED LITORAL

N.º en el libro de faros y señales de niebla	Nombre y situación	Descripción	Color	Características	Alcance en millas
RED LITORAL					
12000 D-2772	Faro de Punta Delgada (Aleganza-Haría)	Torre cilíndrica de mampostería con casa	Blanco	DB 3s	12
12010 D-2773.6	Baliza de Punta Fariones (Lanzarote- Haría)	Torre cilíndrica blanca-negra con base y tope troncocónicas	Blanco	CtB 1s	4
12129 D-2786	Faro de Punta Pechiguera (Lanzarote-Yaiza)	Torre cilíndrica blanca	Blanco	GpD(3)B 30s	17
12140 D-2786	Faro de Punta Martiño (Lobos-La Oliva)	Torre troncocónica amarilla cúpula blanca	Blanco	GpD(2)B 15s	14
12165 D-2793.5	Faro de Punta Gavioto (Fuerteventura-Pto. Rosario)	Torre cilíndrica blanca	Blanco	DB 5s	20
12190 D-2795	Faro de La Entallada (Fuerteventura-Tuineje)	Torre cuadrangular de piedra aristas marrones y casa	Blanco	GpD(2+1)B 18s	21
12198 D-2796.5	Faro de Morro Jable (Fuerteventura-Pájara)	Torre troncocónica blanca	Blanco	GpD(2)B 10s	20
12210 D-2790	Faro de Punta Jandía (Fuerteventura-Pájara)	Torre cilíndrica maron y casa	Blanco	DB 4s	22
12212 D-2791	Baliza de Punta Pesebre (Fuerteventura-Pájara)	Torre troncopiramidal gris-blanca	Blanco	GpOc(2)B 6s; L1 +Oc1+L3+Oc 1	10
12220 D-2792	Faro de Punta Tostón (Fuerteventura-La Oliva)	Torre cilíndrica blanca bandas rojas	Blanco	DB 8s	14
12230 D-2798	Faro de la Isleta (Gran Canaria-Las Palmas G.C.)	Torre cilíndrica blanca con casa	Blanco	GpD(3+1)B 20s	21
12445 D-2807.5	Faro de Punta Melenara (Gran Canaria-Telde)	Torre cilíndrica blanca	Blanco/rojo	GpD(2)B 12s	Blanco 12 / Rojo 9
12510 D-2812	Faro de Punta Arinaga (Gran Canaria-Agüimes)	Torre cilíndrica blanca bandas rojas	Blanco/rojo	GpD(3)B 10s	Blanco 12 / Rojo 9
12520 D-2814	Faro de Punta Maspalomas (Gran Canaria-San Bartolomé)	Torre troncocónica marron	Blanco	Oc(2)B 10s	19
12607 D-2815.94	Faro de Punta del Castillete (Gran Canaria-Mogán)	Torre cuadrangular azul/blanco sobre base de mampostería	Blanco	DB 5s	17
12610 D-2816	Faro de Punta Sardina (Gran Canaria-Galdar)	Torre cilíndrica blanca bandas rojas	Blanco	GpD(4)B 20s	20





2.3 SERVICIOS PORTUARIOS

2.3.1 PUERTO DE LAS PALMAS

REMOLQUE DE BUQUES

Remolcadores y Barcazas de Las Palmas (REBAPA). En servicio de 24 horas.

AMARRE Y DESAMARRE DE BUQUES

Servicios Portuarios Canarios, S.L. (SEPCAN). En servicio de 24 horas.

PRACTICAJE DE BUQUES

Corporación de Prácticos del Puerto de La Luz y Las Palmas. En servicio de 24 horas.

MANIPULACIÓN DE MERCANCÍAS

GESPORT TERMINAL MARÍTIMA, S.L.

GRAMELCAN, S.L.

LA LUZ, S.A. - Boluda Terminal de Contenedores

OPERACIONES PORTUARIAS CANARIAS, S.A.

RECEPCIÓN DESECHOS GENERADOS POR BUQUES:

SERVICIO DE RECEPCIÓN DE RESIDUOS MARPOL I

ECOLOGÍA CANARIA, S.A. (ECANSA)

SERTEGO SERVICIOS MEDIOAMBIENTALES SLU

SERVICIO DE RECEPCIÓN DE RESIDUOS MARPOL IV

Entidad Gestora de Residuos y Medioambiente, S.L.

REPARACIONES NAVALES TIBURON, S.L.

SERTEGO SERVICIOS MEDIOAMBIENTALES SLU

TRANSVIRGIN, S.L.

SERVICIO DE RECEPCIÓN DE RESIDUOS MARPOL V

Entidad Gestora de Residuos y Medioambiente, S.L.

EXCAVACIONES GRAVAL, S.L.

FCC MEDIO AMBIENTE, S.A.U.

SERVICIO DE RECEPCIÓN DE RESIDUOS MARPOL VI

Entidad Gestora de Residuos y Medioambiente, S.L.

EXCAVACIONES GRAVAL, S.L.

SERTEGO SERVICIOS MEDIOAMBIENTALES SLU

SERVICIO AL PASAJE

Servicios Portuarios Canarios, S.L. (SEPCAN).

SERVICIO DE SUMINISTRO DE COMBUSTIBLE A BUQUES

DISA RED DE SERVICIOS PETROLIFEROS, S.A.U

MINERVA COMBUSTIBLES LAS PALMAS, S.A.

ORYX IBERIA, S.A.U.

Peninsula Petroleum, S.L.
Petróleos de Canarias, S.A. (PETROCAN)
PETROLOGIS CANARIAS, S.L.
Repsol Comercial de Productos Petrolíferos, S.A.
Suministros Santana Domínguez, S.L.
TERMINALES CANARIOS, S.L.
CÍA.ESPAÑOLA DE PETRÓLEOS, S.A.U. (CEPSA)

2.3.2 PUERTO DE ARRECIFE

REMOLQUE DE BUQUES

Remolcadores y Barcazas de Las Palmas (REBAPA). En servicio de 24 horas.

AMARRE Y DESAMARRE DE BUQUES

Torremor Hijos, S.L. En servicio de 24 horas.

PRACTICAJE DE BUQUES

Corporación de Prácticos del Puerto de Arrecife. En servicio de 24 horas.

MANIPULACIÓN DE MERCANCÍAS

BOLUDA MARITIME TERMINALS, S.A
TERMINAL MARÍTIMA DE ARRECIFE, S.A.
TERMINAL PORTUARIA DE LANZAROTE, S.L.

RECEPCIÓN DESECHOS GENERADOS POR BUQUES:

SERVICIO DE RECEPCIÓN DE RESIDUOS MARPOL I

ECOLOGÍA CANARIA, S.A. (ECANSA)
SERTEGO SERVICIOS MEDIOAMBIENTALES SLU

SERVICIO DE RECEPCIÓN DE RESIDUOS MARPOL IV

Entidad Gestora de Residuos y Medioambiente, S.L.
REPARACIONES NAVALES TIBURON, S.L.
SERTEGO SERVICIOS MEDIOAMBIENTALES SLU
TRANSVIRGIN, S.L.

SERVICIO DE RECEPCIÓN DE RESIDUOS MARPOL V

AGUAGES SISTEMAS, S.L.
MARTINEZ CANO CANARIAS S.A

SERVICIO DE SUMINISTRO DE COMBUSTIBLE A BUQUES

CÍA.ESPAÑOLA DE PETRÓLEOS, S.A.U. (CEPSA)
Suministros Santana Domínguez, S.L.
DISA RED DE SERVICIOS PETROLIFEROS,S.A.U



2.3.3 PUERTO DEL ROSARIO

REMOLQUE DE BUQUES

Remolcadores y Barcazas de Las Palmas (REBAPA). En servicio de 24 horas.

AMARRE Y DESAMARRE DE BUQUES

Torremor Hijos, S.L. En servicio de 24 horas.

PRACTICAJE DE BUQUES

Prácticos de Fuerteventura, S.L.P. En servicio de 24 horas.

MANIPULACIÓN DE MERCANCÍAS

BOLUDA MARITIME TERMINALS, S.A

ESTIBADORA MAJORERA, S.L.

NAVIERA ARMAS, S.A.

TERMINAL MARÍTIMA DE FUERTEVENTURA, S.L.

RECEPCIÓN DESECHOS GENERADOS POR BUQUES:

SERVICIO DE RECEPCIÓN DE RESIDUOS MARPOL I

ECOLOGÍA CANARIA, S.A. (ECANSA)

SERTEGO SERVICIOS MEDIOAMBIENTALES SLU

SERVICIO DE RECEPCIÓN DE RESIDUOS MARPOL IV

Entidad Gestora de Residuos y Medioambiente, S.L.

REPARACIONES NAVALES TIBURON, S.L.

SERTEGO SERVICIOS MEDIOAMBIENTALES SLU

TRANSVIRGIN, S.L.

SERVICIO DE RECEPCIÓN DE RESIDUOS MARPOL V

MARTINEZ CANO CANARIAS S.A

SERVICIO DE SUMINISTRO DE COMBUSTIBLE A BUQUES

IR MAXOINVERSIONES, S.L.U.

Suministros Santana Domínguez, S.L.

DISA RED DE SERVICIOS PETROLIFEROS,S.A.U

2.4 INSTALACIONES PARA BUQUES

2.4.2. VARADEROS

Situación	Propietario	N.º de rampa	Eslora max. admisible (m)	Manga max. admisible (m)	Pendiente (%)	Calado en el extremo (m)	Max. Tm buque admisible
PUERTO DE LAS PALMAS			GRAN CANARIA				
Arranque Reina Sofía	REPNAVAL	1	120	12	4	7,80	1.200
Arranque Reina Sofía	REPNAVAL	2	125	18	4	7,80	3.500
Arranque Reina Sofía	REPNAVAL	3	125	18	4	7,80	3.500
Arranque Reina Sofía	REPNAVAL	4	130	22	4	7,80	5.500
Arranque Reina Sofía	REPNAVAL	5	130	22	4	7,80	4.500

NOTA: Las rampas 4 y 5 pueden funcionar de forma sincronizada ampliando su capacidad de la siguiente forma: R4-5: 6000T, 130 metros de eslora, 50 metros de manga

Situación	Propietario	N.º de rampas iguales	Longitud de la rampa (m)	Anchura (m)	Pendiente (%)	Calado en el extremo (m)	Max. Tm buque admisible
PUERTO DEL ROSARIO			FUERTEVENTURA				
	APLP	1	30	7,2	6	1	
	APLP	1	35	27	6	0,5	
	APLP	1	53	10	6	0,5	

ARRECIFE		LANZAROTE	
	Marina Lanzarote	2*	820

* 2 fosos con 2 travelift

2.4.3 ASTILLEROS

Situación	Propietario	N.º de gradas	Longitud gradas (m)	Anchura (m)
Dársena Exterior	ASTICAN	7 espacios de varada	2 de 217 m	30
			2 de 182 m	30
			3 de 167 m	30

2.4.4. SERVICIO DE SUMINISTRO A BUQUES

Clase de suministro	Situación	N.º de tomas	Capacidad horaria de cada toma	Capacidad horaria del muelle	Suministrador
PUERTO DE LAS PALMAS			GRAN CANARIA		
COMBUSTIBLES LÍQUIDOS					
FUEL OIL	Dique Reina Sofía (tramo Norte)	7			BP_Repsol (TC)
	Muelle Elder	7			Petrologic
		12			Olecas
		5			Aegean
	Muelle León y Castillo	7			Petrologic
		4			BP-Repsol
		13			Aegean
		4			Texaco
	Muelle de Cambulloneros	6			Aegean
	Muelle Grande Naciente	3			Cepsa
GASOIL		4			Aegean
	Muelle Primo de Rivera	2			Aegean
		2			Cepsa
	Dique Reina Sofía (Tramo Norte)	7			BP-Repsol
	Muelle Elder	7			Petrologic
		8			Texaco
	Muelle Primo de Rivera	2			Cepsa
		2			Aegean
	Muelle Grande Naciente	3			Cepsa
		4			Aegean
Muelle Grande Poniente	4			Cepsa	
	4			Aegean	

Clase de suministro	Situación	N.º de tomas	Capacidad horaria de cada toma	Capacidad horaria del muelle	Suministrador
PUERTO DE LAS PALMAS			GRAN CANARIA		
COMBUSTIBLES LÍQUIDOS					
GASOIL	Muelle de Cambulloneros	6			Aegean
	Pantalán de Fransari	5			Aegean
DIESEL	Dique Reina Sofía (tramo Norte)	7			BP-Repsol
	Muelle Elder	7			Petrologic
		12			Olecas
	Muelle León y Castillo	9			Cepsa
		4			BP-Repsol
	Muelle Grande Naciente	4			Cepsa
	Muelle Grande Poniente	4			Cepsa
	AGUA POTABLE	Dique Reina Sofía	41	40 tm/h	250 tm/h
Muelle Gran Canaria		12			Emalsa (Sepcan)
Muelle Virgen del Pino		6	40 tm/h	250 tm/h	Emalsa (Sepcan)
Muelle elder lado Sur		11	40 tm/h	250 tm/h	Emalsa (Sepcan)
Muelle León y Castillo		35	40 tm/h	250 tm/h	Emalsa (Sepcan)
Muelle Primo de Rivera		6	40 tm/h	250 tm/h	Emalsa (Sepcan)
Muelle Grande		23	40 tm/h	250 tm/h	Emalsa (Sepcan)
Pantalán de Fransari		16	40 tm/h	250 tm/h	Emalsa (Sepcan)
Muelle Pesquero		18	40 tm/h	250 tm/h	Emalsa (Sepcan)
Muelle del Refugio		10	40 tm/h	250 tm/h	Emalsa (Sepcan)
Muelle Sanapú		11	20 tm/h	220 tm/h	Emalsa (Sepcan)
Muelle Wilson		6	20 tm/h	120 tm/h	Emalsa (Sepcan)
Muelle Santa Catalina		11	40 tm/h	250 tm/h	Emalsa (Sepcan)
Dársena de embarcaciones menores		32*	15 tm/h		Emalsa
Pantalán de embarcaciones menores		10*	15 tm/h	70 tm/h	Emalsa

*estas tomas son generales o de entrada al pantalán, que posteriormente se subdividen

Clase de suministro	Situación	N.º de tomas	Capacidad horaria de cada toma	Capacidad horaria del muelle	Suministrador
PUERTO DE ARRECIFE					LANZAROTE
COMBUSTIBLES LÍQUIDOS					
Se suministran a través de D.I.S.A. por camiones cisterna					
AGUA POTABLE	Muelle de Los Mármoles	15	20m3/h	60m3/h	APLP
	Puerto Naos	15	15m3/h	50m3/h	APLP
Agua	Muelle Oblicuo	4	20m3/h	60m3/h	APLP
	Transbordadores Naciente	6	20m3/h	60m3/h	APLP
	Transbordadores Poniente	11	20m3/h	60m3/h	APLP
	Nuevo Muelle Cruceros	7	30m3/h	70m3/h	APLP

Clase de suministro	Situación	N.º de tomas	Capacidad horaria de cada toma	Capacidad horaria del muelle	Suministrador
PUERTO DEL ROSARIO					FUERTEVENTURA
COMBUSTIBLES LÍQUIDOS					
Se suministran a través de D.I.S.A. por camiones cisterna					
AGUA POTABLE	Muelle y Dique	16	90 tn/h	180 tn/h	CAAF*
	Pesquero (cruceros)	7	90 tn/h	80 tn/h	CAAF*
Agua	Pantalanes	84	5 tn/h	30 tn/h	CAAF*

*Consortio de Abastecimiento de Agua de Fuerteventura

2.5 MEDIOS MECÁNICOS DE TIERRA

2.5.1 GRÚAS

2.5.1.1. GRÚAS DE MUELLE - PORTAINER

Situación	Propietario	N.º	Tipo	Marca	Energía que emplea	Fuerza (Tm)	Altura sobre el B.M.V.E. (m)	Rendimiento en condiciones normales (Tm/Hora)	Año de construcción
PUERTO DE LAS PALMAS					GRAN CANARIA				
Muelle de León y Castillo Poniente	OPCSA	3	PÓRTICO	PACECO	ELÉCTRICA	40	33	25	1997-2000
Muelle de León y castillo Naciente	OPCSA	3	PÓRTICO	PACECO	ELÉCTRICA	40	36	25	2000-2005
Muelle de León y castillo Naciente	OPCSA	2	PÓRTICO	MALACCA MAX	ELÉCTRICA	65	70	45	2023
Muelle de Gran Canaria	GTM, S.L.	2	PÓRTICO	MAGUE	ELÉCTRICA	45		40	
Muelle de Gran Canaria	La Luz, S.A.	3	PÓRTICO	PACECO	ELÉCTRICA	40	38		2004
Muelle Virgen del Pino	La Luz, S.A.	3	PÓRTICO	PACECO	ELÉCTRICA	40	38		2008
Muelle Virgen del Pino	La Luz, S.A.	1	PÓRTICO	PACECO	ELÉCTRICA	35	38		2004
PUERTO DE ARRECIFE					LANZAROTE				
Puerto de Arrecife	Terminal Marítima Arrecife SA	1	PÓRTICO	PEINER	ELÉCTRICA	45	30	35	1975
Puerto de Arrecife	Terminal Marítima Arrecife SA	1	PÓRTICO	KOCKS	ELÉCTRICA	42	30	35con/h	1974
PUERTO DEL ROSARIO					FUERTEVENTURA				
Puerto del Rosario	Terminal Marítima Fuerteventura SL	1	PÓRTICO	PEINER	ELÉCTRICA	45			1982
Puerto del Rosario	Estibadora Majorera SL	1	PÓRTICO	STOTHERT & PITT	ELÉCTRICA	35	36	-	1982

2.5.1.2. GRÚAS AUTOMÓVILES

Situación	Propietario	N.º	Tipo	Marca	Energía que emplea	Fuerza (Tm)	Altura sobre el B.M.V.E. (m)	Rendimiento en condiciones normales (Tm/Hora)	Año de construcción
PUERTO DE LAS PALMAS					GRAN CANARIA				
Muelle León y Castillo	B y S Carga General, S.L.	2	Celosía	LIEBHERR	Diésel	24,9	aprox. 19,94 m	200 tons/hora	1998
Muelle Grande	B y S Carga General, S.L.	2	Celosía	LIEBHERR	Diésel	24,9	aprox. 19,94 m	200 tons/hora	2000
Muelle Grande Terminal Graneles	B y S Carga General, S.L.	1	Telescópica	GROVE	Diésel	35	aprox. 19,94 m	200 tons/hora	2007
Muelle Reina Sofia	B y S Carga General, S.L.	1	Celosía	LIEBHERR	Diésel	36	aprox. 19,94 m	450 tons/hora	1997
Muelle Arinaga	Gramelcan	1	Telescópica	LIEBHERR	Diésel	36	aprox. 19,94 m	450 tons/hora	2018
Muelle Grande	Silos Canarios	1	Telescópica	STOLZ	Diésel	36	aprox. 19,94 m	450 tons/hora	2018
PUERTO DE ARRECIFE					LANZAROTE				
	Boluda Maritime Terminals	1	Grúa móvil	LIEBHERR	Diésel	50	aprox. 45 m	400 tons/hora	2017

2.5.1.3. NÚMERO DE GRÚAS. RESUMEN

Tipo	Del servicio	Particulares	Total
PORTAINERS / PÓRTICO			
De pórtico Mayor 16 TN			
Puerto de Las Palmas		17	17
Puerto de Arrecife		2	2
Puerto del Rosario		2	2
Total Portainers / Pórtico		21	21
GRÚAS AUTOMÓVIL			
De pórtico Mayor 16 TN			
Puerto de Las Palmas		8	8
Puerto de Arrecife		1	1
Puerto del Rosario			
Total Grúas Automóvil		9	9
TOTAL GRÚAS		30	30

2.5.2. INSTALACIONES ESPECIALES

PUERTO DE LAS PALMAS			GRAN CANARIA
Muelle Grande	Silos Canarios	1954	Silos para cereales. Capacidad: 20.000 Tm 4 tubos de aspiración de granos, sobre pórticos Rendimiento: 50 Tm/hora cada uno Báscula Electrónica de 60 Tm
Muelle de León y Castillo	Cementos Especiales de las Islas, S.A.	1993	Silo para cemento. Capacidad: 16.160 m3 Tubería de conducción de cemento a presión 4 tuberías de Ø = 10 pulgadas Rendimiento: 200 Tm/h por bomba / 300 Tm/h por barco neumático Cintas para carga de sacos a camiones. Output: 40 Tm/hora Producción de saco paletizado Capacidad: 1000 Tm/hora Rendimiento: 200 Tm/hora 4 tipos de cemento
Muelle Elder	Silos Canarios	1982	Silo para cereales / Capacidad: 12.000 Tm Rendimiento entrada: 200 Tm/h desde barco, 200 Tm/h desde camión Rendimiento salida: 14 bocas directas a 200 Tm/h 2 salidas por torre a 200 Tm/h
PUERTO DE ARINAGA			GRAN CANARIA
Muelle de Arinaga	Yesos Canarias, S.A.	2019	Terminal graneles sólidos. Superficie 6.697 m2.
Muelle de Arinaga	Asfaltos de Arinaga, S.A.		Terminal graneles líquidos. Superficie 4.061 m2.
	ASFALTOS DE ARINAGA,S.A.		Terminal de graneles líquidos (betún asfáltico y emulsión).

Situación	Propietario	Año de construcción	Características
PUERTO DE ARRECIFE			LANZAROTE
Muelle de Los Mármoles	Cementos Especiales de Las Islas, S.A.		Silo para cemento. Capacidad: 9.600 Tm Tubería conducción cemento a presión 2 tuberías de D = 10 pulgadas rendimiento 180 Tm/h tolvas de carga de camiones 5 uds. rendimiento 45 tm/h
Muelle de Los Mármoles	Terminal Pública de Áridos (Horinsa)		superficie de ocupación 3.560 m ²
PUERTO DEL ROSARIO			FUERTEVENTURA
Muelle Comercial	Cementos Especiales de Las Islas, S.A.		Silos para cemento. Capacidad 8.500 tm. 4 tubos de D = 10". Rendimiento de tolvas 100 tm/hora.

2.5.4. MATERIAL AUXILIAR DE CARGA, DESCARGA Y TRANSPORTE

Clase de material/marca	Propietario	N.º	Energía que emplea	Características
PUERTO DE LAS PALMAS				
Otras Grúas				
Transtainer - SISU	OPCSA	6	Eléctrica	40 TN
Transtainer - KALMAR	OPCSA	12	Eléctrica	40 TN
Transtainer - KONE CRANE	OPCSA	6	Eléctrica	50 TN
Transtainer - KONE	LA LUZ SA	5	Eléctrica	40 TN
Transtainer - PACECO	Gesport Terminal Marítima	2	Eléctrica	40 TN
Carretillas Elevadoras				
Carretillas - KALMAR	OPCSA	2	Diésel	9 TN.
Carretillas - KALMAR	OPCSA	2	Diésel	10 TN.
Carretillas - KALMAR	OPCSA	1	Diésel	16 TN.
Carretillas - TOYOTA	OPCSA	4	Diésel	5 TN.
Carretillas - HYSTER	OPCSA	1	Diésel	5 TN
Carretilla - LINDE	OPCSA	1	Eléctrica	2,5 TN.
Carretillas - FIAT	La Luz, S.A.	6	Eléctrica	2 TN.
Carretillas - YALE	La Luz, S.A.	1	Diésel	2,5 TN.
Carretillas - YALE	La Luz, S.A.	1	Diésel	3 TN.
Carretillas - LINDE	La Luz, S.A.	2	Eléctrica	5 TN
Carretilla - KALMAR	La Luz, S.A.	1	Diésel	9 TN.
Carretilla - KALMAR	La Luz, S.A.	1	Diésel	12 TN.
Carretillas - LINDE	B y S Carga General, S.L.	2	Eléctrica	2 TN
Carretillas - LINDE	B y S Carga General, S.L.	10	Diésel	4 TN.
Carretillas - LINDE	B y S Carga General, S.L.	6	Diésel	5 TN.
Carretillas - LINDE	B y S Carga General, S.L.	2	Diésel	6 TN.
Carretillas - LINDE	B y S Carga General, S.L.	1	Diésel	7 TN.
Carretillas - STILL	B y S Carga General, S.L.	2	Eléctrica	2 TN
Carretillas - LINDE	Gesport Terminal Marítima	4	Eléctrica	5 TN
Carretillas - TOYOTA	Gesport Terminal Marítima	4	Eléctrica	3 TN
Carretilla - HYSTER	Gesport Terminal Marítima	1	Eléctrica	2,5 TN.
Carretilla - LINDE	Gesport Terminal Marítima	1	Diésel	3 TN.
Carretilla - LINDE	Gesport Terminal Marítima	1	Diésel	3,5 TN.
Carretilla - KALMAR	Gesport Terminal Marítima	1	Diésel	16 TN.
Carretilla - LINDE	Atlasea	4	Eléctrica	1,6 TN.
Carretilla - LINDE	Atlasea	2	Diésel	5 TN
Carretilla - CARTERPILLAR	Cementos	1	Diésel	3 TN
Carretilla - KALMAR	Naviera Armas	1	Diésel	6 TN.
Carretilla - KALMAR	Transportes Intercanarios, SA	2	Diésel	13,60 TN.
Carretilla - OM	Transportes Intercanarios, SA	1	Diesel	13
Carretilla HYSTER	Transportes Intercanarios, SA	1	Diesel	12,5
Reach Stackers				
Reach Stacker - KALMAR	OPCSA	1	Diésel	32 TN.
Reach Stacker - KALMAR	OPCSA	7	Diésel	45 TN
Reach Stacker - KALMAR	La Luz, S.A.	6	Diésel	42 TN.

Clase de material/marca	Propietario	N.º	Energía que emplea	Características
PUERTO DE LAS PALMAS				
Reach Stacker - KONE CRANE	La Luz, S.A.	1	Diésel	45 TN.
Reach Stacker - KALMAR	Gesport Terminal Marítima	4	Diésel	45 TN
Reach Stacker - KALMAR	Gesport Terminal Marítima	2	Diésel	45 TN.
Reach Stacker - KALMAR	Transportes Intercanarios, SA	1	Diésel	40 TN.
Vehículos de Transporte y auxiliares				
Cabezas tractoras				
KALMAR	OPCSA	27	Diésel	50 TN
TERBERG	OPCSA	15	Diésel	50 TN
KALMAR	La Luz, S.A.	17	Diésel	40 TN
TERBERG	La Luz, S.A.	3	Diésel	60 TN
SISU	La Luz, S.A.	1	Diésel	40 TN
TERBERG	Gesport Terminal Marítima, S.L.	9	Diésel	60 TN
KALMAR	Gesport Terminal Marítima, S.L.	13	Diésel	40 TN
LUNA	Gesport Terminal Marítima, S.L.	1	Diésel	25 TN
SISU	Gesport Terminal Marítima, S.L.	1	Diésel	25 TN
KALMAR	Transportes Intercanarios, SA.	19	Diésel	40 TN
SISU	Transportes Intercanarios, SA.	1	Diésel	25 TN
Palas / Minipalas (graneles)				
Pala - VOLVO	GRAMELCAN	2	Diésel	4,5 TN.
Pala - CATERPILLAR	GRAMELCAN	1	Diésel	3 TN.
Minipala cargadora - BOBCAT	GRAMELCAN	1	Diésel	1,4 TN.
PUERTO DE ARRECIFE				
Elevadores				
Carretillas - YALE	Terminal Marítima de Arrecife, SA	1	Eléctrica	4 TN
Carretillas - OM	Terporlan SL	1	Diésel	1,3 TON.
Carretilla - KOMATSU	TORREMOR	1	Diésel	5 TN.
Reach Stackers				
Reach Stacker - KALMAR	Terminal Marítima de Arrecife, SA	3	Diésel	40 TN
Reach Stacker - SISU	Terminal Marítima de Arrecife, SA	1	Diésel	45 TN
Reach Stacker KALMAR	Boluda Maritime Terminals, S.A.	2	Diesel	45 TN
Vehículos de Transporte y auxiliares				
Cabeza Tractora				
KALMAR	Terminal Marítima de Arrecife, SA	3	Diésel	40 TN
SISU	Terporlan SL	1	Diésel	25 TN
KALMAR	Terporlan SL	2	Diésel	36 TN
MOL	Terporlan SL	1	Diesel	36 TN
TERBERG	Boluda Maritime Terminals, S.A.	4	Diesel	45 TN
Camión Tractor-remolque				
SCANIA	Terporlan SL	2	Diésel	8 TN
PUERTO DEL ROSARIO				
Elevadores				
Carretillas - HYSTER	Transportes Intercanarios, S.A.	1	Diésel	4 TN
Carretillas - FIAT	Terminal Marítima de Fuerteventura	1	Diésel	5 TN
Carretilla - HYSTER	Estibadora Majorera, S.L.	1	Diésel	2,5 TN
Reach Stackers				
Reach Stacker - SISU	Estibadora Majorera	2	Diésel	45 TN
Reach Stacker - KALMAR	Estibadora Majorera	1	Diésel	45 TN
Reach Stacker - SISU	Terminal Marítima de Fuerteventura	1	Diésel	23 TN.
Reach Stacker - KALMAR	Terminal Marítima de Fuerteventura	1	Diésel	45 TN
Vehículos de Transporte y auxiliares				
Cabeza Tractora				
KALMAR	Estibadora Majorera, S.L.	1	Diésel	45 TN
KALMAR	Transportes Intercanarios, S.A.	1	Diésel	36 TN
KALMAR	Terminal Marítima de Fuerteventura	1	Diésel	25 TN
KALMAR	La Luz, S.A.	1	Diésel	45 TN.

Tipo	Del servicio	Particulares	Total
Carretillas Elevadoras de 2 a 16 tn.			
Puerto de Las Palmas		70	70
Puerto de Arrecife		3	3
Puerto del Rosario		3	3
Total Carretillas Elevadoras		76	76
Elevadoras Reach Stackers de 32 a 60 Tn.			
Puerto de Las Palmas		22	22
Puerto de Arrecife		6	6
Puerto del Rosario		5	5
Total Reach Stackers		33	33
Trastainers (RTG)			
Puerto de Las Palmas		31	31
Puerto de Arrecife		0	0
Puerto del Rosario		0	0
Total Trastainers (RTG)		31	31
Cabezas Tractoras			
Puerto de Las Palmas		107	107
Puerto de Arrecife		13	13
Puerto del Rosario		4	4
Total Cabezas Tractoras		124	124
Palas / Minipalas			
Puerto de Las Palmas		4	4
Puerto de Arrecife		0	0
Puerto del Rosario		0	0
Total Palas / Minipalas		4	4
TOTAL MATERIAL AUXILIAR CARGA/DESCARGA/TRANSPORTE		268	268

2.5.5. OTRO MATERIAL AUXILIAR

Clase de material/marca	Propietario	Nº	Energía que emplea
PUERTO DE LAS PALMAS			GRAN CANARIA
Camión cisterna 12 m3.	UTE GREENPORT	1	Gasoil
Camión para limpieza de alcantarillado	UTE GREENPORT	1	Gasoil
Barredora de calzadas de arrastre y aspiración igual o similar tipo Macro Clean M40	UTE GREENPORT	1	Gasoil
Barredora de calzadas de aspiración arrastre y aspiración igual o similar tipo Macro Clean M60	UTE GREENPORT	1	Gasoil
Barredora de calzadas de arrastre y aspiración igual o similar tipo Macro Clean M10	UTE GREENPORT	1	Gasoil
Furgón hidrolimpiador.	UTE GREENPORT	1	Gasoil
Camión recolector 18 m3 CT 6x2.	UTE GREENPORT	1	Gasoil
Vehículo Multivol con grúa. (Ampliol)	UTE GREENPORT	1	Gasoil
Vehículo caja abierta 6 m3 volquete y plataforma.	UTE GREENPORT	2	Gasoil
Vehículo tipo pick-up.	UTE GREENPORT	1	Gasoil
Turismo de vigilancia y control – tipo furgoneta Kangoo eléctrico o similar.	UTE GREENPORT	2	Gasoil
Caja abierta de 20 m3.	UTE GREENPORT	3	
Caja abierta de 30 m3.	UTE GREENPORT	2	
Caja abierta de 15 m3.	UTE GREENPORT	2	
Hidrolimpiador lavado de vehículos.	UTE GREENPORT	1	Gasoil
Hidrolimpiadora Trifásica agua fría igual o similar Tipo: COLD 2015 T o similar	UTE GREENPORT	1	Eléctrica
Hidrolimpiadora Trifásica agua caliente igual o similar Tipo: HOT 2015 T o similar	UTE GREENPORT	1	Eléctrica
Aspiradora ecológica igual o similar WET 361	UTE GREENPORT	2	Eléctrica
Plataforma elevadora eléctrica 8-10 m.	UTE GREENPORT	1	Eléctrica
Sopladora igual o similar STIHL BR 500.	UTE GREENPORT	5	Eléctrica
Carros portacubos.	UTE GREENPORT	5	
Aspiradora de polvo/agua igual o similar WET 802	UTE GREENPORT	3	Eléctrica
Fregadora igual o similar RCM BYTE II 531	UTE GREENPORT	2	Eléctrica
Cristalizadora para escaleras c/plato igual o similar RCM RS 331	UTE GREENPORT	1	Eléctrica
Fregadora cristalizadora igual o similar RCM RS 501 51 cm.	UTE GREENPORT	2	Eléctrica
Máquina de vapor igual o similar Menikini STEAM 2	UTE GREENPORT	1	Eléctrica
Carro de fregado de acero inoxidable.	UTE GREENPORT	10	
Equipo de fregado industrial	UTE GREENPORT	10	

2.6 MATERIAL FLOTANTE

2.6.2. REMOLCADORES

Nombre	Propietario	Energía que emplea	Potencia (H.P.)	Eslora (m)	Manga (m)	Puntal (m)	Año de construcción
PUERTO DE LAS PALMAS				GRAN CANARIA			
VB Adriático	Remolcadores y Barcazas de Las Palmas S.A. (REBAPA)	Gasoil	4.258	30	11	4	1999
VB Alborán	Remolcadores y Barcazas de Las Palmas S.A. (REBAPA)	Gasoil	4.258	30	11	4	1998
VB Mediterráneo	Remolcadores y Barcazas de Las Palmas S.A. (REBAPA)	Gasoil	4.258	30	11	4	1998
VB Bandama	Remolcadores y Barcazas de Las Palmas S.A. (REBAPA)	Gasoil		24,74	12	4	1998
VB Tamarán	Remolcadores y Barcazas de Las Palmas S.A. (REBAPA)	Gasoil	6.528	29,5	11	4	2007
Don Quijote primero	Remolcadores y Barcazas de Las Palmas S.A. (REBAPA)	Gasoil	197	8,4	3,4	1,6	1985
Don Quijote Segundo	Remolcadores y Barcazas de Las Palmas S.A. (REBAPA)	Gasoil	167	12	4	1,8	1997
VB Obelix	Remolcadores y Barcazas de Las Palmas S.A. (REBAPA)	Gasoil	366 x 2	11,5	4,5	2	2016
VB Asterix	Remolcadores y Barcazas de Las Palmas S.A. (REBAPA)	Gasoil	355 x 2	11,5	4,5	2	2016
PUERTO DE ARRECIFE				LANZAROTE			
VB Guanche	Remolcadores y Barcazas de Las Palmas S.A. (REBAPA)	Gasoil	2x1.611,6	27	9,1	4,4	1987
PUERTO DEL ROSARIO				FUERTEVENTURA			
VB Achaman	Remolcadores y Barcazas de Las Palmas S.A. (REBAPA)	Gasoil	2.718	28,53	9,2	3,2	1987

2.6.3. GÁNGUILES, GABARRAS Y BARCAZAS

Nombre	Propietario	Energía que emplea	Potencia (H.P.)	Eslora (m)	Manga (m)	Puntal (m)	Capacidad (m ³)	Año de construcción
Tethys	Minerva Combustibles Las Palmas	Gasoil		93,15	15,31	7,2	3.600 m ³	2012
María Inmaculada	Oryx Iberia	Gasoil		112,7	17,6	9,4	5.422 m ³	2012
Petromar	Boluda Tankers	Gasoil		75	13,5	7,3	6.074 m ³	2015
Panamá 100	Peninsula Petroleum	Gasoil		93	17,5	9	3.914 m ³	2010
Spabunker Treinta	Boluda Tankers	Gasoil		84,93	16,25	7,6	2.885 m ³	2006
Hércules 400	Peninsula Petroleum	Gasoil		97,2	17	8,8	4062 m ³	2014
Hércules 500	Peninsula Petroleum	Gasoil		110	18,6	10	5184	2006

2.6.5 OTROS MEDIOS FLOTANTES AUXILIARES DE SERVICIO

Nombre	Propietario	Tipo	Características		Año de construcción
			eslora	potencia	
PUERTO DE LAS PALMAS			GRAN CANARIA		
Amanay	Remolcadores D. Quijote	Falúa	12,3	185	1970
Sefaid	Remolcadores D. Quijote	Falúa	12,5	115	1974
Diana	Remolcadores D. Quijote	Falúa	11	102	1976
Itara	Remolcadores D. Quijote	Falúa	18,54	275x2	2000
VB La Graciosa	REBAPA-Remolcadores D. Quijote	Falúa de Pasajeros/Avituallamiento	22		2015
VB Aleganza	REBAPA-Remolcadores D. Quijote	Falúa de Pasajeros/Avituallamiento	22		2015
Ardentia Angueira	Ardentia Tenerife s.l.u.	Falúa	16	380	2001
Ardentia Lagoa	Ardentia Tenerife s.l.u.	Falua	15	200,7	2001
Limpiamar Dos	Sepcan S.L.	Antipolución/Recogida Residuos Líquidos	10,8	136	
Sapcan Uno	Sepcan S.L.	F. Amarras/Antipolución/Recogida de residuos líquidos	15,88	313 kW/año	2006
Cemesa Cuatro	Sepcan S.L.	Falúa Amarras	8,68	106,62 kW/año	2006
Amarras Siete	Sepcan S.L.	Falúa Amarras	10,03	50	1966
Sapcan Dos	Sepcan S.L.	Servicios Especiales/Auxiliar Antipolución	4,6	44,1 kW	2009
Sapcan Tres	Sepcan S.L.	Antipolución/Recogida Residuos Líquidos	13,5	305 kW	2011
Sapcan IV	Sepcan S.L.	Falúa Amarras/Recogida Residuos	13,2	176,50 kW	2002
Sapcan V	Sepcan S.L.	Falúa Amarras	9	125 kW	2013
Sapcan VI	Sepcan S.L.	Antipolución/Recogida Residuos	19,5	360 kW	2015
Almiraro	Sepcan S.L.	Pontona Servicios Especiales/Auxiliar Antipolución	22,4		1992
Don Francey	Subservices S.L.	Trabajos Submarinos	14,15	45,59	1976
CYT-4	Subservices S.L.	Trabajos Submarinos/Draga	12		1976
LSAA-9	Subservices S.L.	Trabajos Submarinos	14,92	2x285	
Galdar	Subservices S.L.	Trabajos Submarinos/pontona	20		
Mr Deniz	Subservices S.L.	Trabajos Submarinos	15		2009
Guarazoca	Marmed S.A.	Trabajos Submarinos	14,2		
Mº Luisa	Amalio Barrera Moya	Falúa-Taxi			
Repnaval	Repnaval	Asistencia Varaderos			
Santiago Lampón	Autoridad Portuaria de Las Palmas	Vigilancia y Policía	12,55	340x2	2000
Miguel de Cervantes	Sasemar	Remolcador Salvamento			
Salvamar Nunki	Sasemar	Salvamento	21,19	2x1,400	2001

Nombre	Propietario	Tipo	Características		Año de construcción
			eslora	potencia	
PUERTO DE LAS PALMAS					GRAN CANARIA
Heroínas de Sálvora	Sasemar	Salvamento	82	13,052	2024
Luxia	REBAPA-Remolcadores D. Quijote	Falúa de Pasajeros/Avituallamiento	22		2015
Maresa Dos	Barge And Boats Services	Recofida de residuos/Avituallamiento	21		2004
Urquiola Mendi	Barge And Boats Services	Aprovisionamiento	18		2003
Maspalomas	Barge And Boats Services	Recogida de residuos	20		1984
Anelu	Barge And Boats Services	Aprovisionamiento	10		2003
Luz de Anaga	Reprosub	Trabajos Submarinos	16		2013
Rumbo Azul	Reprosub	Trabajos Submarinos	11		2016
Arrizana	Reprosub	Trabajos Submarinos	7		2019
Kaiser	Reprosub	Trabajos Submarinos	7		2008
Acuihope Uno	Reprosub	Trabajos Submarinos	15		2013
Opulent Ocean Uno	Reprosub	Trabajos Submarinos	12		2002
PUERTO DE ARRECIFE					LANZAROTE
El Colorao	Torremor Hijos S.L.	Falúa Amarres	10,2	170	2014
Colorao I	Torremor Hijos S.L.	Falúa Amarres	10,5	319,6	2017
Colorao II	Torremor Hijos S.L.	Falúa Amarres	10,5	235	2023
PUERTO DEL ROSARIO					FUERTEVENTURA
Guacimara	Torremor Hijos S.L.	Falúa Amarres	10,68	250	1981

2.7 ACCESOS TERRESTRES Y COMUNICACIONES

2.7.1 ACCESOS TERRESTRES Y COMUNICACIONES INTERIORES

PUERTO DE LAS PALMAS (INCLUIDOS LOS PUERTOS DE SALINETAS Y ARINAGA)

El puerto de Las Palmas se comunica con el resto de la isla de Gran Canaria exclusivamente por carretera, ya que no dispone de red ferroviaria. La isla tiene una configuración circular, con un diámetro aproximado de cincuenta kilómetros.

La conexión con el Aeropuerto Internacional de Gran Canaria, ubicado a 23 kilómetros al sur del puerto, se realiza a través de una autovía o autopista de tres carriles por sentido denominada GC-1 (Autovía Marítima en su tramo urbano), considerada carretera de interés regional, que enlaza directamente ambas infraestructuras.

Gracias a esta conexión terrestre, el puerto de Las Palmas dispone de acceso permanente —las 24 horas del día, todos los días del año— a las principales líneas aéreas internacionales a través del Aeropuerto de Gran Canaria.

Desde la ciudad de Las Palmas de Gran Canaria (LPGC) existen tres accesos a la zona portuaria:

- Desde la Autovía Marítima en sentido LPGC - Puerto, a través del desvío hacia el Muelle Santa Catalina.
- Desde la Urbanización El Sebadal, actualmente en desuso como acceso alternativo de emergencia u ocasional, a través de la urbanización de la Zona Logística de La Isleta, situada dentro del ámbito portuario.
- Desde la Plaza Belén María, que constituye el principal acceso, permitiendo la entrada a los Muelles de Ribera, al de Benito Pérez Galdós, al Grande, al de León y Castillo y la Dársena Exterior y la de África.

Estos tres accesos están interconectados internamente dentro del recinto portuario.

Finalmente, en la dársena destinada a embarcaciones menores (muelle deportivo), el acceso se realiza exclusivamente a través de la Calle Luis Doreste Silva.

En cuanto a los puertos de Salinetas y Arinaga, su comunicación terrestre con el aeropuerto y el resto de la isla es igualmente fluida, mediante la autovía y autopista GC-1. Además, su proximidad al aeropuerto es incluso mayor que la del Puerto de Las Palmas.

COMUNICACIONES INTERIORES

El interior del recinto portuario cuenta con un vial principal de aproximadamente 6.700 metros de longitud, con firme de mezcla asfáltica. Este vial se inicia en el muelle de Santa Catalina y conecta sucesivamente los muelles de Sanapú, Del Refugio, Pesquero, Muelle Grande y Benito Pérez Galdós.

A la altura de la rotonda de Mister Jolly, el vial se bifurca en dos ramales:

- Uno en dirección sur, que da acceso a los muelles León y Castillo y Cambulloneros.
- Otro en dirección norte, que conecta con el puerto exterior, enlazando con los muelles Gran Canaria y Virgen del Pino, así como con la zona de reparaciones navales, la Zona Franca y las distintas concesiones existentes en ese sector.

En la dársena de embarcaciones menores (muelle deportivo), existe un único vial principal que discurre longitudinalmente junto al muelle de ribera y el paseo peatonal, desde el punto de acceso hasta la zona de aparcamientos ubicada al final del tramo recto.

En el puerto de Salinetas, un vial interior secundario recorre el muelle, mientras que en el puerto de Arinaga el viario se limita a una vía paralela al espaldón del dique, a lo largo de toda su longitud. Esta infraestructura está pendiente del desarrollo de la zona terrestre correspondiente a la zona de servicio portuaria.

PUERTO DE PUERTO DEL ROSARIO

ACCESOS TERRESTRES

El puerto de Puerto del Rosario dispone de dos accesos terrestres diferenciados: uno destinado al Muelle Comercial y otro a la nueva Terminal de Cruceros y Pasajeros. Ambos accesos se encuentran conectados directamente con la circunvalación de la ciudad, a través de la Calle Ruperto González y la Avenida de los Reyes de España.

Dicha circunvalación constituye, además, el eje principal de conexión con el Aeropuerto de Fuerteventura, situado a tan solo 5 kilómetros, así como con el resto de la red viaria de la isla.

COMUNICACIONES INTERIORES

Dadas las características del puerto de Puerto del Rosario, las comunicaciones interiores se organizan de forma sencilla. En el Muelle Comercial, existen dos viales: un vial principal, que discurre paralelo al cantil del muelle, bordeando la zona de maniobras; y un vial secundario, paralelo al espaldón, que se extiende a lo largo de toda su longitud.

En el Muelle de Cruceros, se dispone de un único vial secundario que recorre todo el muelle de forma longitudinal, facilitando el acceso a las instalaciones destinadas al tráfico de pasajeros.

PUERTO DE ARRECIFE

ACCESOS TERRESTRES

El Puerto de Arrecife dispone de un acceso controlado a la zona del Muelle Comercial, que incluye el muelle de Los Mármoles y el muelle de Contenedores. Esta área se encuentra directamente conectada con la circunvalación, lo que facilita el acceso tanto al Aeropuerto de Lanzarote, situado a 12 kilómetros, como al resto de la isla.

Por su parte, Puerto Naos y el Antiguo Muelle Comercial cuentan con accesos independientes que se integran directamente en la trama urbana de la ciudad. Cabe señalar que el Antiguo Muelle Comercial se encuentra actualmente en proceso de desafectación de la Zona de Servicio Portuaria, lo que implica su progresiva desvinculación del dominio público portuario.

COMUNICACIONES INTERIORES

En el puerto de Arrecife, las comunicaciones interiores en la zona de los muelles comerciales se estructuran en torno a un vial principal que permite el acceso directo al Muelle de Contenedores, y otro en sentido opuesto hacia el Muelle de Los Mármoles. Además, existen dos viales secundarios que recorren longitudinalmente ambos muelles, facilitando la movilidad interna en cada uno de ellos.

En la Dársena de Naos, se dispone de un vial secundario que comienza en el Islote del Francés y se extiende a lo largo del dique exterior, dando servicio a las instalaciones ubicadas en esa zona.

Por su parte, en el Antiguo Muelle Comercial existe un único vial secundario que recorre el espigón, permitiendo el acceso a sus instalaciones.

2.7.2 PLANO DE COMUNICACIONES INTERNAS Y ACCESOS TERRESTRES

En los siguientes planos se indican tanto los viarios principales como los accesos terrestres y náuticos para cada uno de los puertos de interés general que conforman los Puertos de Las Palmas.

PUERTO DE LAS PALMAS / GRAN CANARIA



PUERTO DEL ROSARIO / FUERTEVENTURA



PUERTO DE ARRECIFE / LANZAROTE



PUERTO DE ARINAGA / GRAN CANARIA



PUERTO DE SALINETAS / GRAN CANARIA



2.8. BREVE DESCRIPCIÓN DE INSTALACIONES PARA TRÁFICOS ESPECÍFICOS

PUERTO DE LAS PALMAS

TRÁFICOS DE RODANTES (PARA FERRYS Y RO/RO)

Para atender los tráficos de rodantes se disponen de las siguientes instalaciones:

- Dique Muelle Nelson Mandela: 3 rampas fijas con 16 metros de calado, 2 rampas fijas con 11,5 metros de calado, 1 rampa fija con 10 metros de calado.
- Muelle Gran Canaria intersección con ASTICAN: 1 rampa fija con 10 metros de calado.
- Muelle Gran Canaria intersección Muelle Virgen del Pino: una rampa doble con 12 metros de calado.
- Muelle Elder intersección Muelle de los Cambulloneros: una rampa fija con 11 metros de calado.
- Muelle de Cambulloneros entre dos alineaciones: 1 rampa fija con 11 metros de calado.
- Muelle Benito Perez Galdós (antes Primo de Rivera) intersección con Muelle León y Castillo: 1 rampa doble con 14 metros de calado.
- Muelle León y Castillo: una rampa doble con 14 metros de calado.
- Muelle Grande Poniente: 1 rampa móvil de 6,5m de calado.

TRÁFICO DE CONTENEDORES

OPERACIONES PORTUARIAS CANARIAS, S.A. (OPCSA)

- Localización: Muelle León y Castillo y Muelle Cristóbal Colón
- Superficie Total en concesión: 410.900,70
- Línea de atraque pública a servicio de concesión:
 - Muelle Cristóbal Colón: 953 m.
 - Muelle León y Castillo: 1044 m.
- Calado: entre 14 y 18 m.
- Maquinaria:
 - 8 grúas Portainer Pórtico
 - 22 grúas Transtainers

LA LUZ TERMINAL DE CONTENEDORES, S.A. (GRUPO BOLUDA)

- Localización: Muelle Virgen del Pino y Muelle Gran Canaria
- Superficie de concesión: 173.288 m²
- Línea de atraque: 1.166 m
- Calado: entre 10 y 14 m
- Maquinaria:
 - 6 grúas Portainer Pórtico
 - 5 grúas Transtainers

GESPORT TERMINAL MARÍTIMA, S.L.

- Localización: Muelle Gran Canaria
- Superficie de concesión: 63.555 m²
- Línea de atraque: 150 m
- Calado: entre 10 y 14 m
- Maquinaria:
 - 2 grúas Portainer Pórtico

DE CEREALES

Cuenta con dos silos de cereales en funcionamiento. Uno ubicado en el Muelle Grande, tiene capacidad de almacenamiento de 30.000 toneladas y dispone de 4 tubos de aspiración de granos. El otro solo está en el Muelle Elder. Cuenta con transportes de tuberías subterráneos que permiten un rendimiento de 200 toneladas por hora en la descarga de buques graneleros. Tiene una capacidad de almacenamiento de 12.000 toneladas (ver 2.5.2.)

DE CEMENTO A GRANEL

El Puerto dispone de un silo de cemento en el muelle León y Castillo. Está dotado con tuberías de trasvase de cemento de presión, dispositivos de envasado y carga a camiones (ver 2.5.2)

DE COMBUSTIBLE

Se dispone de una red de tuberías que van desde las instalaciones petrolíferas a la distinta toma situadas en los muelles (ver 2.4.4.). La capacidad acumulada de los depósitos es de 332.000 m³.

PUERTO DE ARRECIFE

FERRIS Y RO/RO

Para la carga y descarga de rodantes existen cuatro rampas todas fijas. Están situadas, dos de ellas en el arranque del muelle de los Mármoles con un calado de 7 m., y dos en el nuevo muelle de contenedores, de 6 y 9 m. de calado respectivamente. Para pasajeros se disponen de unas dependencias administrativas marítimas destinadas a la atención del público y venta de billetes para los buques de tráfico interinsular.

PARA CONTENEDORES

Hay dos terminales, una que se encuentra situada en el muelle de contenedores y dispone de una línea de atraque de 336 m. con un calado de 9 a 10 m. y una superficie de la terminal de 29.494,70 m². Dispone de 2 grúas portainer y 7 transtainer. La otra se sitúa en el muelle oblicuo y dispone de una línea de atraque de 175 m. con un calado de 7 metros y una superficie de 5.429,60 m². Dispone de una grúa XXXXX

DE CEMENTO A GRANEL

Hay un silo para cemento en el Muelle de Transbordadores. Está dotado con tuberías de trasvase de cemento a presión, dispositivos de envasado y carga a camiones por tubo directo, tolva o cinta transportadora.

PUERTO DEL ROSARIO

FERRIS Y RO/RO

Cuenta con tres rampas fijas, dos en el muelle Comercial con 6 y 9 m. de calado respectivamente y la tercera con un calado de 9,50 m. en el nuevo muelle de Cruceros.

PARA CONTENEDORES

Hay una terminal de contenedores que dispone de una línea de atraque de 200 m. con un calado de 7 a 12 m. y una superficie de la terminal de 9.544,30 m². Dispone de una grúa pórtico perteneciente a Estibadora Majorera y otra terminal de contenedores que dispone de una línea de atraque de 190 m., con un calado de 11 a 14 m. con una grúa pórtico perteneciente a Boluda Lines, con una superficie de 16.671,90 m².

DE CEMENTO A GRANEL

En el muelle Comercial se encuentran dos silos, uno formado por 4 depósitos con una capacidad de 7.200 toneladas. Está dotado de tuberías de trasvase de cemento a presión, tanto para la carga como para la descarga. Además tiene dispositivos de envasado y cintas transportadoras para carga de camiones y cuba de cemento. El segundo silo tiene una capacidad máxima de 7.000 toneladas y está dotado de tuberías para las operaciones de descarga.

PUERTO DE ARINAGA

Está ubicado en la costa Sureste y a 18 millas al sur del Puerto de Las Palmas. Se proyectó como un muelle para atender las necesidades de las industrias situadas en el Polígono de Arinaga y para completar la oferta del Puerto de Las Palmas de cara al sector turístico del sur de Gran Canaria.

Existen dos muelles: Arinaga y Agüimes.

El muelle de Arinaga dispone de 466 m. de línea de atraque con calados entre 7 y 10 m.

Y el muelle de Agüimes consta de una rampa fija con 14 m. de calado y una línea de atraque de 317 m con calado 14 metros.

La superficie de concesión es de 94.830 m², de los cuales 46.000 m² son con línea de atraque.

Dispone de dos terminales de graneles, uno sólidos y otra líquidos.

TERMINAL DE GRANELES SÓLIDOS

- Localización: Muelle de Arinaga
- Superficie en concesión: 11.204,10 m² (Yesos Canarias)

TERMINAL DE GRANELES SÓLIDOS NO ALIMENTARIOS

- Localización: Muelle de Arinaga
- Superficie en concesión: 5.301,20 m² (Mid Atlantic)
- Superficie en concesión: 6.962,40 m² (Ecoinsular)

TERMINAL DE GRANELES LIQUIDOS

- Localización: Muelle de Arinaga
- Superficie en concesión: 3.964,60 m²



3

Capítulo
**OBRAS O
ACTIVIDADES
AUTORIZADAS A
PARTICULARES**



3.1 Autorizadas antes de empezar el año 2024

PUERTO DE LAS PALMAS				
	CONCESIONARIO	OBJETO	TOTAL M2	FECHA OTORGAMIENTO
1	A.PEREZ Y CIA., S.L.	Centro de actividades logísticas y de prestación de servicios al buque	4260,77	14/12/20
2	ADRIAN JOEL DONATES MELIÁN	Bar-Terraza	100	12/4/21
3	ALBACORA, S.A.	construcción y reparación de redes de pesca, así como almacenamiento y avituallamiento de pertrechos de pesca y buques	360	5/10/20
4	ALBATROS INTER SHIPPING, S.L.U.	Consignación y fletamento de buques	750	8/5/20
5	ALEOIL CANARIAS, S.L.U.	Almacenamiento de lubricantes	600	30/7/21
6	ANIDIA, S.A.	Almacenamiento de materiales para el suministro a buques pesqueros y mercancía en general.	1389	27/6/22
7	API MOVILIDAD, S.A. E INDUSTRIAS METÁLICAS ANRO, S.L. UNION TEMPORAL DE EMPRESAS, LEY 18/1982	Aparcamiento de vehículos	4694,36	28/3/19
8	ASOCIACIÓN DE CONSIGNATARIOS Y ESTIBADORES DE BUQUES	Sede permanente y actividades afines a su objeto social.	35,88	12/4/21
9	ASOCIACIÓN DE EMPRESARIOS DE TRANSPORTES DE MERCANCIAS DEL PUERTO DE LA LUZ Y LAS PALMAS (ATRALUZ)	Centro logístico de transportes para sus asociados	9243	5/10/20
10	ASOCIACIÓN DE TRANSITARIOS, EXPEDIDORES INTERNACIONALES Y ASIMILADOS DE LAS PALMAS.	Oficina administrativa propia de la Asociación	11,68	8/5/20
11	ASTILLEROS CANARIOS, S.A. (ASTICAN)	Construcción de un Centro de Industria Naval	163571	25/6/73
12	ASTILLEROS CANARIOS, S.A. (ASTICAN)	Reparación, mantenimiento, revisiones periódicas y grandes obras navales para realizar a flote en buques perforadores, plataformas de todo tipo y buques	10944	1/7/15
13	ASTILLEROS CANARIOS, S.A. (ASTICAN)	Acopio de materiales y piezas y realización de trabajos de mantenimiento de hélices y pequeñas reparaciones.	6194,35	3/11/17
14	ASTILLEROS CANARIOS, S.A. (ASTICAN)	Reparación y mantenimiento de piezas de equipos de perforación de unidades off-shore.	2291,84	3/11/17
15	ATLANSEA CONSIGNATARIOS, S.L.U.	Aprovisionamiento, almacenamiento de mercancía general, repuestos y avituallamiento de buques	6057	9/5/22
16	ATLANTIC CANARIAS, S.A.	Almacenamiento de maquinaria y mercancías en general, oficinas y garaje.	2592	19/4/17
17	ATLANTIKA MARINE LOGISTICS, SOCIEDAD LIMITADA	Terminal logística para servicio y mantenimiento de flota pesquera	6012	28/6/07
18	AUTOMATICOS CANARIOS, S.A.	Bar-cafetería y terraza	250	9/5/19
19	AUTOMÁTICOS CANARIOS, S.A.	Bar-Restaurante y terraza	235,5	9/5/19
20	AYAGAURES MEDIO AMBIENTE, S.L.U -LEM INFRAEST. Y SERVICIOS, S.L.U., (U.TE.)	Servicios de limpieza de zonas comunes de tierra, de edificios y de vehículos oficiales y recogida y tratamiento de residuos sólidos urbanos para la Autoridad Portuaria de Las Palmas en la isla de Gran Canaria	3600	27/3/23
21	AYUNTAMIENTO DE LAS PALMAS DE GRAN CANARIA	Colector y emisario submarino del Teatro.		22/12/17
22	B Y S CARGA GENERAL, S.L.	Actividades auxiliares y complementarias a los servicios portuarios, en concreto el almacenamiento, logística, transporte y distribución de mercancías	4710,56	1/10/14
23	BOBINADOS PROTA, S.L.	Taller de reparación de motores eléctricos y bobinados de motores.	211	12/4/21
24	CABILDO DE GRAN CANARIA	Naves industriales, así como su administración comercial, gestión y subarriendo a empresas autorizadas para su instalación en la Zona Franca	3707	5/2/02
25	CANARIAS CENTRO MUNDIAL EXPORTACIÓN, S.L.	Servicios a terceros para consolidación y desconsolidación de contenedores, así como la cesión de espacios de oficina y almacén para todo tipo de mercadería y laboratorio de productos derivados del petróleo.	6272	26/4/00

PUERTO DE LAS PALMAS

	CONCESIONARIO	OBJETO	TOTAL M2	FECHA OTORGAMIENTO
26	CANARSHIP, S.L.	Suministro, aprovisionamiento, almacenaje, distribución, asistencia a todo tipo de buques y plataformas, operador/gestor logístico-en relación con todo tipo de modo de transporte y mercancías-transitario, consolidador y desconsolidador de mercancías, así como la fabricación y reparación redes pesca	3867	28/11/11
27	CANARY CHANDLERS, S.L.	Almacén de Pertrechos y material siderúrgico de clase naval	1557	25/7/22
28	CANPESCA, S.L.	Importación, exportación, consolidación, desconsolidación, transformación, manipulación, almacenaje, picking, transporte y mejora del etiquetado de cualquier tipo de pescado o marisco ya sea refrigerado, fresco o congelado	901,72	20/12/18
29	CANSUMAR, S.L.	Almacén mercancías, repuestos, pertrechos y suministro a buques	1030	15/5/23
30	CARAZO ENTERPRISE, S.L.	Almacenamiento y comercialización de productos derivados del tabaco, y oficina administrativa.	41,87	12/4/21
31	CARCRUBE, S.L.	Deposito, almacenaje de maquinaria y de productos de reparaciones navales, chorreo y pintura de piezas de buques	844	27/3/23
32	CEMENTOS ESPECIALES DE LAS ISLAS, S.A.	Terminal marítima de recepción, manipulación, almacenamiento, comercialización y entrega de cemento gris, cemento blanco y mortero.	6300	8/2/17
33	CENTRO PORTUARIO DE EMPLEO DE LAS PALMAS, S.A.	Oficina administrativa de la SAGEP y vestuario del colectivo de estibadores portuarios del Puerto de Las Palmas	700	20/9/18
34	CEPSA COMERCIAL PETRÓLEO, S.A.U	Estación de servicio para suministro de carburantes líquidos a vehículos de tracción mecánica, pisolabris y bazar	295,45	21/3/58
35	CHINA NATIONAL FISHERIES CORP.	Almacén de recambios y otros materiales (que no sean mercancías peligrosas)	1000	25/5/21
36	CLUB MARÍTIMO VARADERO DE GRAN CANARIA, S.A.	Casa del navegante, local social, vestuarios y amarre de embarcaciones deportivas	3415	6/2/12
37	COLEGIO DE INGENIEROS DE CAMINOS, CANALES Y PUERTOS	Oficina administrativa propia del Colegio	55,08	5/10/20
38	COMERCIAL JUPAMA S.A	Bar-Cafetería y Terraza	151	12/4/21
39	COMUNIDAD AUTÓNOMA DE CANARIAS	Construcción de un intercambiador modal de transportes	11897	22/2/96
40	COMUNIDAD AUTÓNOMA DE CANARIAS	Desarrollo de tareas de vigilancia fiscal y control oficial de mercancías, encomendadas a la Administración Tributaria Canaria.	162,5	6/2/23
41	CONSORCIO ZONA FRANCA DE GRAN CANARIA	Oficinas para la sede del Consorcio de la Zona Franca de Gran Canaria	84,88	10/1/05
42	CONTRATAS METALÚRGICAS, S.L.	Taller de Reparaciones Navales	2052	25/7/22
43	CONTRATAS TECNICAS NAVALES, S.L.U.	taller de reparaciones navales	500	13/7/20
44	CONTROLES TÉCNICOS CANARIOS, S.L.	Almacén y venta de maquinaria y repuestos y almacenamiento de productos químicos	646	25/7/22
45	CORNELIS VROLIJK IBERICA PELAGIO, S.L.U.	Depósito, almacenamiento, mantenimiento, reparación y conservación de todo tipo de materiales, equipos, aparejos y pertrechos utilizados o relacionados con la actividad pesquera	2411	15/5/23
46	CORPORACIÓN DE PRÁCTICOS DEL PUERTO DE LA LUZ Y L.P. SCP	Sede de la Corporación para la prestación del servicio de practicaaje.	99	7/11/22
47	CREW PASS DAY & COWORKING, S.L.	Sala VIP para pasajeros y tripulaciones, y cesión de espacios a terceros.	1532,56	7/12/22
48	CRISTOBAL ÁLAMO MIRABAL, S.L.	Reparaciones navales	580	21/6/16
49	CRUZ ROJA ESPAÑOLA	Centro logístico de ayuda humanitaria	6780	26/9/11
50	CRUZ ROJA ESPAÑOLA	Prevención, vigilancia y atención de situaciones de riesgo, salvamento, asistencia marítima y socorro de las personas afectadas por accidentes, catástrofes y otros riesgos o siniestros colectivos, y actividades propias que tiene encomendadas dicha institución	602,5	20/6/11
51	DISA RED DE SERVICIOS PETROLIFEROS,S.A.U	Instalación y explotación de una Estación de Servicio	2725	21/7/05

PUERTO DE LAS PALMAS				
	CONCESIONARIO	OBJETO	TOTAL M2	FECHA OTORGAMIENTO
52	DIVARIAN PROPIEDAD, S.A.	Area de actividades terciarias El Muelle (FASE I), en el Muelle de Santa Catalina	30866	2/12/98
53	DNV MARITIME AND ENERGY, S.L.U.	Oficina administrativa de clasificaciones, certificaciones y verificaciones en relación con la inspección de buques	42,18	27/7/23
54	ECOLOGÍA CANARIA, S.A. (ECANSA)	Planta de transferencia de residuos peligrosos y no peligrosos	564	28/6/19
55	EDISTRIBUCIÓN REDES DIGITALES, S.L.	Aprovechamiento y explotación de canalizaciones para líneas eléctricas en M.T. así como las Estaciones Transformadoras vinculadas a las mismas	474,42	19/10/12
56	EDISTRIBUCIÓN REDES DIGITALES, S.L.	Explotación de la Subestación del "Área de no transporte"	980,09	28/6/07
57	EMPRESA MIXTA AGUAS LAS PALMAS (EMALSA)	Aprovechamiento y explotación de las redes de abastecimiento de agua potable a buques y a las instalaciones fijas del Puerto de La Luz y Las Palmas		27/12/95
58	EULEN, S.A.	Servicio de jardinería de zonas comunes y edificios de la Autoridad Portuaria de Las Palmas en la Isla de Gran Canaria.	975	26/9/22
59	EXCAVACIONES GRAVAL, S.L.	Almacenamiento y acopio de maquinaria y materiales, así como lavado y mantenimiento de los mismos, para el desarrollo del servicio MARPOL V	1884,2	14/12/20
60	FEDERACIÓN CANARIA DE OPERADORES LOGÍSTICOS (FECOL)	Oficina administrativa para el desarrollo propio de la Federación.	51	26/6/23
61	FEDERACIÓN DE VELA LATINA CANARIA	Instalaciones para la realización de actividades propias de la Federación, vestuarios y equipos de la vela latina canaria.	1932	8/2/17
62	FELIPE DEL ROSARIO HERNÁNDEZ, S.L.	Reparaciones navales	801	31/3/16
63	FELIPE DEL ROSARIO HERNÁNDEZ, S.L.	Taller de reparaciones navales	900	20/12/18
64	FELIPE DEL ROSARIO HERNÁNDEZ, S.L.	Reparaciones navales	2125	8/5/20
65	FINANZAUTO, S.A.	Reparación, venta y alquiler de todo tipo de maquinaria, preferentemente reparaciones de motores marinos	1838	28/11/11
66	FREIREMAR, S.A.	Almacén frigorífico y establecimiento de primera venta de productos de la pesca	2688	14/3/64
67	FRICOM J.G.G., S.L.	Almacenamiento y distribución de botellas conteniendo gases industriales.	1000	12/4/21
68	FRICOM J.G.G., S.L.	Provisión y avituallamiento de gases industriales, refrigerantes y material frigorífico a buques.	500	20/12/21
69	FRIGORIFICOS HISPANO SUIZOS, S.A.(Frisu)	Construcción de unos almacenes frigoríficos	2668	26/1/63
70	FRIGORIFICOS HISPANO SUIZOS, S.A.(Frisu)	Almacén frigorífico tanto de congelación como refrigeración de todo tipo de productos alimenticios y también carnales para la pesca, fábrica de hielo para el suministro a pesqueros y alquiler de oficinas para empresas que realicen actividades portuarias o complementarias	2960	11/10/21
71	FRIOLUZ COLDSTORE, S.A.	Terminal carga, descarga, clasificación, consolidación, desconsolidación, procesamiento y almacenamiento frigorífico y no frigorífico de productos congelados, refrigerados y secos, pesqueros y perecederos o no perecederos y el arrendamiento a terceros de parte de sus instalaciones	13107,2	18/2/98
72	Fundación Canaria Museo de La Ciencia Y Tecnología	Base logística y de investigación cultural de la actividad portuaria	297	5/10/20
73	FUNDACIÓN PARA LA ETNOGRAFÍA Y DESARROLLO DE LA ARTESANÍA CANARIA (FEDAC)	Centro Etnográfico para la exposición permanente de carácter cultural etnográfico, tienda de artesanía y punto de información turística	307,74	30/7/21
74	FUNDACION PUERTO DE LAS PALMAS	Gestión de inmueble en régimen de alquiler con el objeto de dotarse de los fondos necesarios para el cumplimiento de sus fines fundacionales	2250	3/12/97
75	FUNDACION PUERTO DE LAS PALMAS	Oficina administrativa para realizar las funciones propias de la Fundación Puertos de Las Palmas.	26,51	5/10/23
76	GESPORT TERMINAL MARÍTIMA, S.L.	Terminal polivalente de manipulación de mercancías abierta al uso general.	65530	21/6/16
77	GLOBAL PORTS CANARY ISLANDS, S.L.	Terminal Marítima de Cruceros. (Puerto de Las Palmas)	8501,62	27/6/22

PUERTO DE LAS PALMAS

	CONCESIONARIO	OBJETO	TOTAL M2	FECHA OTORGAMIENTO
78	GLOBE CANARIAS, S.L.	Nave taller para reparaciones de mecánica y calderería de embarcaciones , y oficinas.	2522	19/12/22
79	GROSA, S.L.	Establecimiento para las operaciones de manipulación de mercancías, talleres y oficinas, almacenaje, distribución, consolidación y desconsolidación de todo tipo de mercancías con parque de maquinaria y material auxiliar	9934	8/4/13
80	GRUPAJES DEL MAR, S.A.	Actividades logísticas y oficinas	11242,87	11/10/21
81	GRUPOS ELECTROGENOS MIGUEL, S.L.	Reparaciones navales y mantenimiento de motores generadores	960	7/2/22
82	H.CHENCHO SANTIAGO YANEZ LOPEZ , S.L.U.	Bar - Restaurante - Terraza.	148	5/10/23
83	HAMILTON Y COMPAÑÍA, S.A.	Oficina sede central de consignataria de buques y nave para almacenamiento de mercancía general que no requiera permisos específicos	1975	25/2/16
84	HAMILTON Y COMPAÑÍA, S.A.	Reparaciones Navales vinculadas al negocio off-shore y Terminal Polivalente (incluidos los graneles sólidos no alimentarios, descarga de materiales de barita, bentonita, cemento y otro tipo de mercancías menores y excluidos los contenedores)	8012	7/2/19
85	HIDRAMAR, S.L.	Diseño, montaje y reparación de circuitos hidráulicos	1512	6/5/03
86	HIDRAMAR, S.L.	Reparaciones navales	1075	19/10/12
87	HIDRAMAR, S.L.	Reparaciones navales y mecánico-eléctricas en general	8191,89	29/5/15
88	HIPERBÁRICAS CANARIAS, S.L.	Centro médico polivalente	480	28/7/16
89	IDAMAR ATLANTIC, S.L.	Suministros navales e industriales y servicios a buques	1000	8/2/21
90	INCARGO, S.L.	Almacén para la flota pesquera como base de operaciones y para depósito aduanero temporal	1006	2/6/17
91	INCARGO, S.L.	Almacenamiento de pertrechos, realización de servicios logísticos y suministros marítimos destinados a buques consignados a Incargo, S.L.	1545	26/9/22
92	INDUSTRIA DE PREVENCIÓN CANARIA, S.L.U.	Actividades relacionadas con la seguridad, concretamente comprobaciones, revisiones y reparaciones, en caso necesario, de elementos de seguridad existentes en los barcos, tales como balsas, chalecos salvavidas, etc, así como servicios a buques en general.	714	13/7/20
93	INDUSTRIA DE PREVENCIÓN CANARIA, S.L.U.	Inspección de medios de seguridad y salvamento de todo tipo de embarcaciones	1000	12/4/21
94	INTERTRANSPORT CANARY OPERATORS, S.L. (INTERCOP)	Consignación y aprovisionamiento de buques, así como en otros sectores de usuarios de naturaleza industrial o servicio, y cesión de espacios a terceros para el desarrollo de actividades relacionadas con el transporte marítimo y/o con otros servicios marítimos y portuarios.	1899	26/9/22
95	ITV SANTA CRUZ DE LA PALMA, S.L.	Establecimiento de un parque de maquinaria y material auxiliar para las operaciones de manipulación de mercancías, talleres y oficinas, almacenaje, distribución, consolidación y desconsolidación de todo tipo de mercancías, mantenimiento, conservación e inspección técnica de vehículos, etc	5247	21/7/05
96	IZOTON LAS PALMAS, S.L.U.	Taller reparaciones navales	654	27/6/22
97	J.A. AROCHA, S.L.U.	Consignación de buques, almacenamiento de mercancías, pertrechos de pesca, repuestos de buques y oficinas	1004	11/10/19
98	J.A. AROCHA, S.L.U.	Actividades de logística, almacenaje de repuestos de barcos y mercancía general y alquiler de espacio de oficinas	750	25/5/21
99	J.A. AROCHA, S.L.U.	Almacenaje para pertrechos de pesca, repuestos de buques y almacenamiento de mercancía en general.	800	7/11/22
100	JACBE CANARIAS, S.L.	Almacenamiento maquinaria limpieza, productos químicos y manenimiento industrial y naval	1000	20/12/13
101	JAIME LLORCA, S.A.	Industria de elaboración y almacenamiento de pescado congelado	6020	20/12/21
102	JULIO CÉSAR SANTANA CACERES, S.L.U.	Bar - Cafetería	140	27/6/22
103	KARIM CHAAR ALEMÁN	Bazar y venta de Loterías y Apuestas del Estado.	30	28/3/19

PUERTO DE LAS PALMAS

	CONCESIONARIO	OBJETO	TOTAL M2	FECHA OTORGAMIENTO
104	KINROSS ÁFRICA, S.L.	Actividades de almacenaje, depósito, reparación y mantenimiento de todo tipo de maquinaria y equipos industriales destinados al sector de la minería, así como cualquiera de sus accesorios, componentes y materiales	10183	28/4/15
105	KONSBURG DISCOVERY SPAIN ,S.L.U.	Almacén de equipos y repuestos, laboratorio técnico para la realización de reparaciones, área de recepción y despachos para la actividad comercial y administrativa	554	8/2/21
106	LA LUZ AUTOPORT TERMINAL, S.L.	Silo para almacenamiento de vehículos	20234,56	12/4/21
107	LA LUZ, S.A. (Terminal De Contenedores)	Terminal de contenedores y carga en general, servicios a buques Ro-Ro y Car Carrier y Reparación de contenedores	173480	13/3/15
108	LOGÍSTICA DE CONSUMO CANARIO, S.L.	Cámaras frigoríficas, almacén y distribución de alimentos	1350	15/5/23
109	LOPESAN ASFALTOS Y CONSTRUCCIONES S.A.U Y BITUMEX S.A.U. -UTE LEY 18/1982	Servicio de conservación, mantenimiento y mejoras de las instalaciones de la Autoridad Portuaria de Las Palmas en la isla de Gran Canaria.	975	27/3/23
110	LOPESAN ASFALTOS Y CONSTRUCCIONES S.A.U Y BITUMEX S.A.U. -UTE LEY 18/1982	Servicio de conservación, mantenimiento y mejoras de las instalaciones de la Autoridad Portuaria de Las Palmas en la isla de Gran Canaria.	929,34	27/3/23
111	M.H. BLAND MARINE SERVICES, S.L.U.	Almacenamiento de lubricantes marinos y demás aceites de uso técnico, a granel y envasados, así como de aparejos, pertrechos y todo tipo de materiales, equipos y repuestos para el mantenimiento y reparación del buque y actividad de aprovisionamiento y suministro de equipos y repuestos.	2589	15/5/23
112	MÁQUINAS OPEIN, S.L.U.	Alquiler de maquinaria para la industria, la construcción y la obra pública	700	14/6/18
113	METAL WELDING CANARIAS, S.L.	Reparaciones Navales e Industriales	2007	11/10/21
114	MILLER LOGISTICA, S.L.	Almacenamiento, consolidación, desconsolidación, grupaje y distribución de mercancías	6147	25/5/21
115	MILLER Y CÍA., S.A.	Edificio de oficinas destinadas a todo el personal del Grupo Boluda para la realización de las actividades propias del Grupo: consignatarios, transitarios, remolcadores, comisarios de averías y agencia de viajes	1700	8/2/21
116	MINERVA COMBUSTIBLES LAS PALMAS, S.A.	Prestación del servicio comercial de suministro de combustible a pie de muelle a través de canalizaciones y a flote o en fondeo a través de los buques petroleros destinados al efecto	19527	11/2/39
117	MONTAJES IPSUS, SOCIEDAD LIMITADA	Taller reparaciones navales	559	27/3/23
118	NAUTICAL LUIS ARBULU, S.L.U.	Reparación, importación, distribución y comercialización, instalación y mantenimiento, ingeniería técnica y asesoramiento de una amplia gama de equipos electrónicos para todo tipo de buques y especialmente buques mercantes, y consignataria de buques	362	30/7/21
119	NAVIERA ARMAS, S.A.	Construcción y explotación de una Terminal de pasajeros y de mercancías incluyendo el uso de las infraestructuras marítimo-portuarias destinadas a uso particular, y taller y reparación de vehículos y actividades complementarias propias de dicho taller	72038,19	18/12/14
120	NAVIERA ARMAS, S.A.	Terminal marítima de mercancías dedicada a uso particular (mercancía general, contenedores y vehículos).	27505,8	19/12/22
121	OKARIZ GONZALEZ, UNAI	Bazar	62,5	28/6/19
122	OLEODUCTOS CANARIOS, S.A. (Olecasa)	Operaciones de recepción y suministro de combustibles a buques mediante tuberías, a través de terceros	96	14/6/18
123	OLEODUCTOS CANARIOS, S.A. (Olecasa)	Explotación de dos estaciones de bombeo para la seguridad contra incendios y canalizaciones	164,82	9/5/22
124	OPERACIONES PORTUARIAS CANARIAS, S.A.	Terminal de Contenedores	410620	25/5/21
125	ORYX IBERIA, S.A.U.	Plataforma logística para almacenamiento y distribución de combustibles, y servicios a terceros de control de calidad de productos petrolíferos	34557	26/1/11
126	ORYX IBERIA, S.A.U.	Plataforma logística para almacenamiento y distribución de combustibles, y servicios a terceros de control de calidad de productos petrolíferos	224	27/1/11

PUERTO DE LAS PALMAS

	CONCESIONARIO	OBJETO	TOTAL M2	FECHA OTORGAMIENTO
127	PAPELES Y CELULOSAS DE CANARIAS, S.L.	Manipulación y almacenamiento de productos hortícolas, oficinas de gestión y apoyo a la actividad exportadora (lado norte)	880,91	7/2/19
128	PAPELES Y CELULOSAS DE CANARIAS, S.L.	Fabricación de artículos sanitarios para uso interno y exportación y almacenamiento general de productos de comercio y exportación.	10322,41	12/4/21
129	PÉREZ MARTÍN, ENRIQUE	Taller de reparaciones de maquinaria industrial.	525	5/10/23
130	PETROLEOS DE CANARIAS, S.A.	Establecimiento de depósitos de combustibles líquidos para el abastecimiento de barcos	12772,5	12/5/50
131	PETROLEOS DE CANARIAS, S.A.	Almacenamiento equipos de suministros y carros de mangueras	404	15/5/23
132	PETRÓLEOS DE CANARIAS, S.A.	Instalación para suministro de combustible a buques y canalizaciones	17095,38	17/6/38
133	PETRÓLEOS DE CANARIAS, S.A.	Factoria de depositos de combustibles liquidos y planta de almacenaje y envasado lubricantes	14577	12/6/29
134	PETRÓLEOS DE CANARIAS, S.A.	Red de tuberías distribución productos petrolíferos		18/11/55
135	PETROLOGIS CANARIAS, S.L.	Terminal para servicios logísticos de almacenamiento y suministro de combustibles líquidos derivados del petróleo, incluidos en la clase C	17698	3/12/19
136	PETROLOGIS CANARIAS, S.L.	Depósito de material portatil para suministro a buques	550	27/7/23
137	POEMA DEL MAR, S.A.	Construcción y explotación de un Acuario y actividades complementarias vinculadas directamente con la explotación del mismo	8586	27/2/15
138	RAMOS PULIDO, MIGUEL	Almacen mercancias en general, motores generadores y oficinas	2197	19/10/09
139	RAMOS PULIDO, SERGIO	Almacenamiento y distribución de pertrechos de barcos de pesca	1158,22	12/4/21
140	REAL CLUB NAUTICO DE GRAN CANARIA	Sede para instalaciones y servicios del Club	14676	30/3/66
141	RECUPERACIONES NAVALES CANARIAS, S.L.	Construcción y explotación de una Planta para desguace de buques	3617	22/11/13
142	RECUPERADORA GUACIMARA, S.L.	Recuperaciones metalúrgicas y almacenamiento de chatarra en contenedores	1033	28/3/19
143	RED ELÉCTRICA DE ESPAÑA, S.A.	Explotación de la Línea de alta tensión de doble circuito y Subestación del Área de Transporte	300,07	28/6/07
144	REMOLCADORES Y BARCAZAS Lp, S.A (Rebapa)	Base de apoyo para las operaciones del servicio de remolque portuario	562,47	30/7/21
145	REPARACIONES NAVALES CANARIAS, S.A. (REPNAVAL)	Explotación de cinco rampas de varada , almacenaje de granalla, chapas de hierro, perfilería metálica, tránsito entre talleres y rampas y aparcamiento de vehículos	64465,96	17/4/98
146	REPARACIONES NAVALES TIBURON, S.L.	Oficinas, almacén, vestuario, aparcamiento de la flota de vehículos, pequeñas reparaciones, servicios de extracción de residuos, gestión y transporte y reparación de enfriadores.	760	28/3/22
147	RHENUS LOGISTICS, S.A.U.	Nave de logística y distribución	10124	1/3/07
148	RODRÍGUEZ GONZÁLEZ, SERGIO	Almacenamiento y reparación de redes de pesca	420	12/4/21
149	RODRITOL, S.L.	Taller electromecánico	3143,32	6/10/06
150	RODRITOL, S.L.	Instalaciones de servicio, reparaciones de buques y apoyo de embarcaciones menores, y venta y exposición de todo tipo de productos o materiales náuticos	3981	14/6/12
151	RODRITOL, S.L.	Centro náutico de servicios de atención a embarcaciones deportivas de gran porte y otras profesionales análogas	17632	14/12/20
152	RODRITOL, S.L.	Almacenamiento de piezas, máquinas, herramientas, enseres y útiles destinados a la actividad principal de la empresa que son las reparaciones.	1197	11/10/21
153	ROTAR BROTHERS, S.L.	Almacenamiento de mercancías para el aprovisionamiento de buques	1006	8/5/20
154	SERESCAN, S.L.U.	Provisionista general de buques, y almacenamiento de pertrechos y redes	1350,27	8/5/20
155	SERTEGO SERVICIOS MEDIOAMBIENTALES SLU	Construcción y explotación de una planta de almacenamiento y tratamiento final de desechos líquidos generados por los buques	9669,56	14/6/12
156	SERTEGO SERVICIOS MEDIOAMBIENTALES SLU	Almacenamiento temporal de residuos peligrosos y no peligrosos y aceites usados	750	3/12/19

PUERTO DE LAS PALMAS				
	CONCESIONARIO	OBJETO	TOTAL M2	FECHA OTORGAMIENTO
157	SERV. INDUST. FALUCHO CANARIAS, S.L.	Oficinas y almacén para reparaciones navales, mantenimiento de buques en general y depósitos.	675	23/11/23
158	SERVICIO MARÍTIMO DE ASESORAMIENTO E INSPECCIONES, S.L.	Oficinas Administrativas y de Taller de Almacenamiento y Reparaciones de Motores y Efectos Navales Diversos.	685	7/11/22
159	SERVICIO Y ASISTENCIA DE LA CONSTRUCCIÓN, S.L.	Taller de reparaciones navales e industriales en general.	1600	27/7/23
160	SERVICIOS AUXILIARES BONY, S.L.	Zona de estacionamiento (vehículos propios: camiones, cabezas tractoras, grúas y plataformas), depósito de mercancías en general, oficina operativa y zona de almacenaje general (herramientas y utillajes propios para realizar la actividad).	5368	19/12/22
161	SERVICIOS PORTUARIOS CANARIOS, S.L. SEPCAN	Base operativa e instalaciones auxiliares para el servicio portuario de amarre y desamarre de buques.	1352	2/6/17
162	SERVITRANS CANARIAS, S.L.U.	Almacén para depósito y consolidación de mercancías y almacenamiento de productos para la industria Off-Shore	1000	28/6/19
163	SERVYBUNK MONTAJES, S.L.	Reparación y mantenimiento de buques	562	14/12/20
164	SILOS CANARIOS, S.A.	Silo de cereales	3349	13/2/54
165	SILOS CANARIOS, S.A.	Explotación de silo existente y construcción de nave para descarga, almacenamiento, limpia, mezclado, empacado, paletizado de cereales y productos oleaginosos y acondicionamiento de instalaciones	4924,66	28/11/11
166	SOCIEDAD DE PROMOCIÓN ECONÓMICA DE GRAN CANARIA, S.A.	Centro polifuncional para el desarrollo de nuevas actividades empresariales y favorecer la innovación en el ámbito portuario y marítimo y cesión de uso de espacio a terceros.	900	12/4/21
167	SOCIEDAD MUNICIPAL DE APARCAMIENTOS DE LAS PALMAS DE GRAN CANARIA, S.A. (SAGULPA)	Construcción, gestión y explotación de un aparcamiento, y con carácter excepcional y de forma temporal, celebración de eventos y exposiciones	7887	28/4/15
168	STORMALDA, S.L.	Planta de clasificado, pretratamiento y almacenamiento de aceite de pescado.	6980,37	27/6/22
169	SUAREZ SUAREZ, AMADO JAVIER	Bar-cafetería	159	27/1/20
170	SUBSERVICES, S.L.	Almacén general	895	15/5/23
171	SUIM, ALQUILERES Y SUMINISTROS, S.L.	Almacenamiento, mantenimiento y reparación de grupos electrógenos, alquiler de maquinaria en general y venta de suministros de efectos navales	1130	11/10/21
172	SUIM, ALQUILERES Y SUMINISTROS, S.L.	Taller de reparaciones navales, almacenamiento para suministro a buques de repuestos de carácter industrial y efectos navales.	1352	11/10/21
173	SUISCA, S.L.	Almacenamiento de productos químicos, gases comprimidos y otros productos relacionados con el avituallamiento a buques	1623	28/3/19
174	SURPESCA, S.A.	Almacén de efectos navales, pertrechos y demás enseres de los buques, oficinas para la realización de tareas administrativas y comerciales propias del objeto social de la Compañía, albergar el centro de procesamiento de datos y comunicaciones para trasvase de órdenes e información y dar apoyo logís	1279,58	5/10/20
175	TALLER REMIGIO, S.L.	Taller de reparaciones mecánicas de motores navales.	365	12/4/21
176	TALLERES MECÁNICOS EL PUERTO, S.L.	Fabricación, reparación e instalación de piezas del sector naval, su comercialización y el mantenimiento de instalaciones navales de todo tipo	1541,34	25/8/16
177	TALLERES NAVALES PESQUEROS, S.A.	Instalaciones para reparaciones navales y suministro eléctrico a buques., y aseo-quiosco.	19011,81	22/11/13
178	TALLERES SANPER, S.L.	Reparaciones navales	2500	2/7/99
179	TALLERES SANPER, S.L.	Taller de reparaciones navales	2410	28/7/16
180	TECHNICAL MARITIME BUREAU, S.L.	Reparaciones Navales	1800	7/2/22
181	TELFÓNICA DE ESPAÑA, S.A.U.	Actividades de mantenimiento, explotación y gestión de la infraestructura civil de telecomunicaciones (canalizaciones)	36	28/3/11

PUERTO DE LAS PALMAS

	CONCESIONARIO	OBJETO	TOTAL M2	FECHA OTORGAMIENTO
182	TERMINALES CANARIOS, S.L.	Construcción de una instalación para recepción y suministro de combustibles líquidos y lubricantes, y depósito de material de suministro de combustibles, mangueras y contenedores para lubricantes	37234	29/4/88
183	TOR NET LP, S.L.	Fabricación y reparación de redes de pesca	1520	20/12/21
184	TOR NET LP, S.L.	Fabricación, reparación y mantenimiento de útiles y redes de pesca.	1700	21/12/23
185	TRANSFORMACIÓN TABAQUERA DE CANARIAS, S.L.	Industria de elaboración y envasado de tabaco	2326	30/7/21
186	TRANSPORTES CABRERA LAS PALMAS, S.L.	Oficina Administrativa de apoyo a la actividad de transportistas.	4,75	23/11/23
187	TRANSPORTES GONZALEZ CAZORLA, S.L.	Almacenamiento de repuestos de buques, consolidación y desconsolidación de contenedores y almacén de depósito temporal (ADT) relacionado con el transporte de mercancías.	714,92	12/4/21
188	TRANSPORTES INTERINSULARES CARBALLO 2006, S.L.	Estacionamiento de plataformas de transportes y maquinaria	1238,78	3/12/19
189	TRANSPORTES ROSCI, S.L.	Suministro de aceite a buques	540	14/12/20
190	TRANSPORTES ROSCI, S.L.	Almacenamiento y transporte de lubricantes	1538	19/12/22
191	TRANSPORTES VIERCY, S.L.	Almacenamiento y distribución logística	760	15/5/23
192	TRANSRIME, S.L.	Almacenamiento de mercancías, grupajes y oficinas	1460	14/12/20
193	TRANSVIRGIN, S.L.	Base de operaciones y estaciones de camiones cisterna para el desarrollo de los Servicios Marpol IV y de recogida y transporte de residuos peligrosos y tratamiento y reciclaje de aguas residuales Marpol IV.	600	27/3/23
194	TURBO CADIZ, S.L.	Taller de reparación y venta de turbocompresores e intercambiadores de calor marinos e industriales y suministro de motores marinos e industriales, repuestos y útiles de servicio técnico	480	14/6/18
195	TURBO CADIZ, S.L.	Taller de reparación, venta de turbocompresores y oficinas	480	12/4/21
196	TURBO SYSTEMS IBERIA, S.L.U.	Suministro, mantenimiento y reparación de turbocompresores y sus componentes.	1050	19/12/22
197	TURBOCOMPRESORES NAVALES, S.L.	Taller de turbocompresores navales	365	12/4/21
198	UNION MARTIN, S.L.	Instalación eficiente de descarga, almacenaje, elaboración, acondicionamiento logístico y distribución de Túnidos Sashim.	4570	26/9/22
199	VESSTORA PORT SERVICES, S.L.	Almacenamiento para de mercancías, propias y ajenas afectas a la navegación	360	5/10/20
200	VINJE INDUSTRI CANARIAS, S.L.	Taller hidráulico	767,36	21/12/23
201	WEDGE GLOBAL, S.L.	Laboratorio y espacio de ensayos para la investigación y el desarrollo de las energías marinas.	750	7/2/22
202	WEST COAST FROZEN FISH, S.A.	Almacenamiento , aprovisionamiento técnico, material y logístico de los buques de su matriz	360	20/12/21
203	WURTH CANARIAS, S.L.	Ferretería: tienda para la venta de sus productos de limpieza, seguridad e higiene, epis de protección laboral, maquinaria eléctrica, herramienta manual, construcción y electricidad, para el servicio a empresas, trabajadores y público en general dentro del sector portuario.	750	14/12/20

SALINETAS

	CONCESIONARIO	OBJETO	TOTAL M2	FECHA OTORGAMIENTO
1	DISA GRAN CANARIA, S.L.	Dique muelle Salinetas	8260,2	10/12/59
2	DISA GRAN CANARIA, S.L.	Fondadero productos petrolíferos Aguas Salinetas		13/1/67
3	DISA GRAN CANARIA, S.L.	Descarga de combustibles líquidos, aceites y gases, y otros elementos derivados del petróleo, en el Muelle de Salinetas	5007	17/5/10
4	M.I. AYUNTAMIENTO DE TELDE-CONS.DE AGUAS.	Emisario submarino en Barranco de Silva	793	28/6/07
5	M.I. AYUNTAMIENTO DE TELDE-CONS.DE AGUAS.	Instalación de pozos costeros, colector de vertido y colector de alimentación a la IDAM Telde 2ª Fase	216	16/5/08

ARINAGA

	CONCESIONARIO	OBJETO	TOTAL M2	FECHA OTORGAMIENTO
1	ASFALTOS DE ARINAGA,S.A.	Terminal de graneles líquidos (betún asfáltico y emulsión)	4003,65	11/2/10
2	ATH BIOENERGY MACARONESIA, S.L.	Planta de biogestión y producción de fertilizante orgánico líquido, biometano y Co2 alimentario, e industria de transformación industria de transformación y comercialización ligada al transporte intermodal.	12540	30/7/21
3	BIOMCA QUIMICA, S.L.	Fábrica de hipoclorito sódico al 15%.	6227,18	31/8/22
4	ECOINSULAR, S.L.	Planta de tratamiento de residuos metálicos	6962,4	7/2/22
5	ECOVALORES INSULAR SL	Instalación de un Complejo Medioambiental para tratamiento de lodos EDAR y obtención de abono orgánico	10200	7/2/22
6	EDISTRIBUCIÓN REDES DIGITALES, S.L.	Aprovechamiento y explotación de canalizaciones existentes para las líneas eléctricas en M.T. así como las estaciones transformadoras vinculadas a las mismas	70	29/7/13
7	MEGATURBINAS ARINAGA, S.A.	Construcción y explotación de la primera plataforma de ensayo de I+D+i en energías renovables y aquellos otros proyectos relacionados con la generación eólica de energía renovable	1590,98	10/5/11
8	MID ATLANTIC BULK TERMINAL, S.L.	Terminal de graneles sólidos no alimentarios	5301,23	11/10/21
9	YESOS CANARIAS, S.A. (YECASA)	Terminal de Graneles Sólidos	6697	19/4/17
10	YESOS CANARIAS, S.A. (YECASA)	Carga, descarga, recepción, depósito, clasificación, almacenamiento y entrega de las mercancías propias de la concesión, tales como graneles sólidos minerales y vegetales, y chatarra, con procesamiento industrial (cribado dinámico de áridos)	4550	11/10/19

PUERTO DEL ROSARIO

	CONCESIONARIO	OBJETO	TOTAL M2	FECHA OTORGAMIENTO
1	AGENCIA TRIBUTARIA CANARIA	Oficina administrativa para desarrollar tareas de vigilancia fiscal y control oficial de mercancías encomendadas a la Agencia Tributaria Canaria	77	15/3/18
2	ÁRIDOS FIGUELANZA, S.L.	Oficina administrativa para transportes	13,91	8/5/20
3	AYUNTAMIENTO DE PUERTO DEL ROSARIO	Estación de Bombeo EBAR-2	28	30/7/21
4	CABILDO DE FUERTEVENTURA	Instalacion Escuela de Vela	1798,18	30/7/02
5	CABILDO DE FUERTEVENTURA	Centro de interpretación, venta de productos artesanales y servicio complementario de alimentación en el "Faro de Punta Jandía"	472,72	28/3/22
6	CABILDO DE FUERTEVENTURA	Museo de la Pesca Tradicional, venta de productos artesanales y servicio complementario de alimentación "Faro de Tostón"	364,77	20/12/21
7	CEMENTOS ESPECIALES DE LAS ISLAS, S.A.	Terminal de recepción de cemento, fabricación de mortero y expedición de cemento y mortero a granel y ensacado.	5796	15/9/15
8	CENTRO PORTUARIO DE EMPLEO DE FUERTEVENTURA, S.A.	Oficina administrativa e instalaciones para los estibadores portuarios	65	8/5/20
9	DISA FUERTEVENTURA, S.L.	Tuberías para el transporte de combustible	320	21/5/14
10	DISA FUERTEVENTURA, S.L.	Depósito de equipos para las operaciones de carga, descarga y manipulación de hidrocarburos	95	8/2/21
11	EDISTRIBUCIÓN REDES DIGITALES, S.L.	Aprovechamiento y explotación de canalizaciones para líneas eléctricas y estaciones transformadoras	17,47	2/12/98
12	ESTIBADORA MAJORERA, S.L.	Construcción y explotación de una Terminal pública de contenedores en el Puerto de Puerto del Rosario, gestión indirecta del Servicio Público de Estiba y Desestiba.	9544	28/11/11
13	GLOBAL PORTS CANARY ISLANDS, S.L.	Terminal pública de pasajeros de cruceros en el Muelle de Cruceros de Puerto de Rosario.	1319,51	25/7/22
14	NAVIERA ARMAS, S.A.	Oficina administrativa para consignación de buques	13,91	20/12/21
15	NAVIERA ARMAS, S.A.	Terminal Marítima de mercancías dedicada a uso particular.	2453,35	27/3/23
16	NAVIERA ARMAS, S.A.	Oficina administrativa para la venta de billetes	30,34	27/7/23
17	PRÁCTICOS DE FUERTEVENTURA, S.L.	Oficina administrativa para el practicaaje y labores de control de tráfico marítimo.	13,81	26/9/22
18	SOCIEDAD DEPORTIVO Y CULTURAL CLUB DEPORTIVO HERBANIA	Depósito de embarcaciones para la realización de actividades náuticas	160	28/3/22
19	TERMINAL MARÍTIMA DE FUERTEVENTURA, S.L.	Terminal marítima polivalente de mercancías dedicada al uso particular	16506,92	28/6/19
20	TORREMOR HIJOS, S.L.	Oficina administrativa y sala de descanso para sus trabajadores del servicio de amarradores	13,81	27/6/22
21	TRANSPORTES INTERCANARIOS, S.A.	Oficina de venta de fletes de carga rodada.	32,85	27/6/22
22	UNIÓN ELECTRICA CANARIAS GENERACIÓN, S.A.U.	Red de suministro de combustible por tubería a la central diesel Las Salinas		15/12/08

ARRECIFE

	CONCESIONARIO	OBJETO	TOTAL M2	FECHA OTORGAMIENTO
1	CABILDO DE LANZAROTE	Industria de manipulacion de pescado	3497	21/2/05
2	AGENCIA TRIBUTARIA CANARIA	Oficina administrativa para desarrollar tareas de vigilancia fiscal y control oficial de mercancías encomendadas a la Agencia Tributaria Canaria	64	15/3/18
3	AUTOS CABRERA MEDINA, S.L.	Almacenamiento y lavado de vehículos de alquiler	441	8/2/21
4	AYUNTAMIENTO DE ARRECIFE	Centro informacion turistica al crucerista, aparcamiento y parque infantil	2576	22/7/14
5	BOLUDA MARITIME TERMINALS, S.A	Terminal de mercancías dedicada a uso particular	5413	20/12/21
6	CABILDO DE LANZAROTE	Vigilancia para la conservación del entorno y recursos naturales, seguimiento de los procesos naturales, así como la realización de diversas actividades y campañas (Faro de Punta Delgada, islote de Alegranza)	164,41	30/7/21
7	CABILDO DE LANZAROTE	16 Almacenes de pertrecho y almacén de hielo donde la Cofradía de Pescadores de Lanzarote realizará su actividad	379,5	5/10/20
8	CABILDO DE LANZAROTE	Campañas de comunicación o eventos para el fomento de la actividad económica.	8763	15/5/23
9	CANAL GESTIÓN LANZAROTE, S.A.U.	Emisario submarino de Naos		23/11/23
10	CARMAR SOLUCIONES LOGÍSTICAS, S.L.	Oficina administrativa de transitarios, agente de carga, consignatarios y transportes marítimo.	14,2	14/12/20
11	CEMENTOS ESPECIALES DE LAS ISLAS, S.A.	Terminal de recepción de cemento, fabricación de mortero y expedición de cemento y mortero ensacado y a granel	6584	8/2/17
12	COFRADIA DE PESCADORES SAN GINES	Local social, oficinas, almacén, establecimiento para la primera venta de pescado y alquiler de pescadería y bar-cafetería	805	20/12/21
13	DISA LANZAROTE, S.L.	Tuberías para el suministro de combustible a sus instalaciones.	39,34	28/3/22
14	EDISTRIBUCIÓN REDES DIGITALES, S.L.	Aprovechamiento y explotacion de las canalizaciones existentes para las lineas electricas en MT, así como las estaciones transformadoras vinculadas a las mismas	58,92	2/12/98
15	EFFECTOS NAVALES SAN GINÉS, S.L.	Almacenamiento y venta de efectos navales y ferretería en general	1886	3/12/19
16	EFFECTOS NAVALES SAN GINÉS, S.L.	Almacén y venta de efectos navales y ferretería en general y oficinas.	594,2	7/2/22
17	EFFECTOS NAVALES SAN GINÉS, S.L.	Almacenamiento y venta de efectos navales y ferretería en general	1886	21/12/23
18	GLOBAL PORTS CANARY ISLANDS, S.L.	Terminal Pública de Pasajeros de Cruceros. en el Muelle de NAOS, Arrecife.	1891,17	25/7/22
19	GLOBAL PORTS CANARY ISLANDS, S.L.	Terminal pública de pasajeros de cruceros en el Muelle de Los Mármoles .	759,39	25/7/22
20	HERMANOS TAVÍO SANTANA, S.L.	Instalación de Planta de reciclaje de recursos inertes, RCD y recursos geológicos, instalación de Planta de Valorización de áridos reciclados con la instalación de fabricación de hormigón preparado y estacionamiento de vehículos y maquinaria pesada	19486	2/3/22
21	HORINSA GRANELES, S.L.U.	Terminal publica de graneles sólidos	3560	21/12/06

ARRECIFE

	CONCESIONARIO	OBJETO	TOTAL M2	FECHA OTORGAMIENTO
22	INFORMACIÓN A BUQUES DEL PUERTO DE ARRECIFE, S.L.	Oficina administrativa para el servicio de ordenación, coordinación y control del tráfico marítimo portuario y de coordinación de las operaciones asociadas a los servicios portuarios técnico náuticos en el Puerto de Arrecife.	14,2	27/7/23
23	IR MAXOINVERSIONES, S.L.U.	Guarda de vehículos destinados al transporte de mercancías por carretera.	300	27/9/22
24	JUAN BETANCOR LÓPEZ , S.L.	Oficina de atención al pasaje	23	3/12/19
25	PISCIFACTORÍAS DEL ATLÁNTICO, S.L.	Procesamiento de pescado fresco para acuicultura y actividades complementarias	2216	27/7/09
26	PUERTO CALERO MARINAS, S.L.	Construcción y Explotación de zona terrestre y lámina de agua para usos nauticos-deportivos en la Dársena de Puerto de Naos, Puerto de Arrecife	48070	8/3/12
27	TERMINAL MARÍTIMA DE ARRECIFE, S.A.	Terminal pública de contenedores, destinada a la recepción y entrega, almacenamiento, carga y descarga, estiba y desestiba de contenedores mediante grúa pórtico Lo-Lo, el depósito y almacenamiento de mercancías y otros bienes, la cesión de espacios físicos o locales ubicados en parcela, con las espe	29398,84	30/12/03
28	TORREMOR HIJOS, S.L.	Almacenamiento de materiales para el servicio de amaradores	294	8/5/20
29	UNIÓN ELÉCTRICA CANARIAS GENERACIÓN, S.A.U.	Red de suministro de combustible por tubería a la central diesel Punta Grande		15/12/08
30	UNIÓN ELÉCTRICA CANARIAS GENERACIÓN, S.A.U.	Conducción de vertido en la central diesel de Punta Grande		16/12/05



3.2 Autorizadas en 2024

PUERTO DE LAS PALMAS				
	CONCESIONARIO	OBJETO	TOTAL M2	FECHA OTORGAMIENTO
1	ALISIOS SAILING CENTER, S.L.	Comercio menor, compraventa y alquiler todo tipo de embarcaciones y repuestos y/o accesorios para las mismas, y prestación de servicios de mantenimiento y reparación de embarcaciones.	200	24/7/24
2	ALISIOS SAILING CENTER, S.L.	Almacén para ventas y servicios de reparación y mantenimiento de embarcaciones .	100	24/7/24
3	APS MOTOR CANARIAS, S.L.	Atención al cliente y venta de pequeño material de motores marinos Volvo Penta	115	20/6/24
4	ARAMARA INVERSIONES, S.L.	Restaurante - Terraza	163,15	20/6/24
5	ARAMARA INVERSIONES, S.L.	Restaurante-Terraza	37,36	24/7/24
6	ASOCIACIÓN CANARIA DE COLECCIONISTAS MARÍTIMOS (ACCOMAR)	Oficina administrativa para el desarrollo propio de tareas de la Asociación	11,68	9/5/24
7	ASOCIACIÓN DE EMPRESARIOS DE TRANSPORTES DE MERCANCÍAS DEL PUERTO DE LA LUZ Y LAS PALMAS (ATRALUZ)	Centro logístico de transportes para sus asociados	9250	10/10/24
8	ASOCIACIÓN DE TRANSITARIOS, EXPEDIDORES INTERNACIONALES Y ASIMILADOS DE LAS PALMAS.	Oficina administrativa propia de la Asociación.	11,68	9/5/24
9	BLANCO BETANCOR, JUDITH	Academia para la certificación de formación básica de seguridad marítima y prestación del servicio de gestoría náutica.	100	24/7/24
10	CANARY CHANDLERS, S.L.	Almacenamiento de hierros navales, tanto en planchas como en tuberías y almacén de productos químicos.	1600	4/4/24
11	CARRANZA DORTA, RUTH YOHENIA	Bar . Cafetería y Terraza.	57	9/5/24
12	CENTRO PORTUARIO DE EMPLEO DE LAS PALMAS, S.A.	Oficina Administrativa de la Entidad, vestuarios para el colectivo de Estibadores Portuarios del Puerto de Las Palmas y aparcamientos.	700	20/6/24
13	CENTRO TECNOLÓGICO DE CIENCIAS MARINAS (CETECIMA)	Oficina administrativa para la gestión del Centro Tecnológico de Ciencias Marinas.	86,07	20/6/24
14	CEPSA COMERCIAL PETRÓLEO, S.A.U	Estación de servicio, local para bazar y canalizaciones.	234	20/6/24
15	COMUNIDAD AUTÓNOMA DE CANARIAS	Explotación de Escuela de Vela para el fomento del deporte de la vela en la Comunidad Autónoma de Canarias.	2135	24/7/24
16	CUBAS VELAZQUEZ, ANA ROSA	Centro y escuela internacional de buceo, venta de material deportivo y servicios relacionados con el buceo.	90	24/7/24
17	DISTRIMAR, S.L.	Exposición y venta de material de pesca deportiva y de recreo.	100	24/7/24
18	EIVERY VALERON, S.L.	Explotación y alquiler de cafetería, gimnasio , canchas, vestuarios y superficies e instalaciones de estructuras removibles para el desarrollo de actividades sociales, lúdicas y deportivas.	4060,35	24/7/24
19	ESCUELA DE FÚTBOL PUERTO DE LAS PALMAS	Oficina administrativa para la gestión propia del Club Escuela de Fútbol	65,1	9/5/24
20	FAIR CANARY MARÍTIMA , S.L.	ALMACENAJE Y VENTA DE HIERROS Y TUBERIAS-SIN REPARACIONES	2197	13/11/24
21	FUNDACION CANARIA MUSEO DE LA CIENCIA Y TECNOLOGÍA Fundación Canaria Museo de La Ciencia Y Tecnología	Base logística y de investigación cultural de la actividad portuaria	297	14/11/24
22	GASTROEVENTOS 2020, S.L.	Bar-Cafetería y terraza.	93,04	20/6/24
23	GASTRONOMIA SON DE MAR, S.L.	Restauración y terraza	350	10/10/24
24	Gestión de Servicios para la Salud y Seguridad en Canarias, S.A. (CECOES 1-1-2)	Repetidor de radio comunicación U/VHF y emergencias	27	4/4/24
25	GÓMEZ ARISTU, ELENA	Galería de arte para la venta de obras, así como estudio y proyectos de interior, decoración y arte para las tripulaciones y usuarios de la Dársena de Embarcaciones Menores de Las Palmas.	25	20/6/24
26	INCARGO, S.L.	Almacén de repuestos y pertrechos para la flota pesquera como base de operaciones y pequeño taller de reparaciones.	1006	20/6/24
27	JOSE LUIS SAMPER SEPULVEDA, S.L.	Depósito y almacenamiento de materiales propios de buceo y vehículos, así como mantenimiento de los mismos y oficina administrativa.	700	9/5/24
28	KARIM CHAAR ALEMÁN	Bazar y venta de Loterías y Apuestas del Estado	30	4/4/24

PUERTO DE LAS PALMAS

	CONCESIONARIO	OBJETO	TOTAL M2	FECHA OTORGAMIENTO
29	MARTIN E HIJOS, S.L.	Oficinas, almacenamiento, consolidación, desconsolidación, grupaje y distribución de mercancías.	3453	15/2/24
30	MEDUSA SUB, S.L.	Servicios de comercio y/o escuela de submarinismo deportivo o motos acuáticas o similares.	150	24/7/24
31	MIRIAM HUTTON MORA	Asesoría Fiscal y Náutica, coworking y almacenamiento de material náutico.	100	24/7/24
32	MOLTO VENTO, S.L.	Restaurante - Terraza	186,4	20/6/24
33	MOTORES Y EMBARCACIONES ALONAUTICA, S.L.	Exposición de barcos de recreo y vela, lavandería, comercio a por menor de embarcaciones, repuestos, accesorios náuticos y actividades afines a la náutica.	100	9/5/24
34	PIER 19, S.L.	Restaurante y Terraza	336	9/5/24
35	ROLNAUTIC LAS PALMAS, S.L.	Tienda de productos náuticos.	200	20/6/24
36	ROLNAUTIC LAS PALMAS, S.L.	Comercio y/o servicios de decoración, ropa náutica, organización y promoción de eventos náuticos-deportivos y alquiler de embarcaciones.	100	20/6/24
37	ROLNAUTIC LAS PALMAS, S.L.	Comercio y servicios de suministro de equipos y material de mantenimiento y reparación de embarcaciones náuticas y actividades afines a la náutica.	100	20/6/24
38	ROTAR BROTHERS, S.L.	Almacenamiento de mercancías para el aprovisionamiento de buques.	1006	9/5/24
39	SAILORS BAR, S.L.	Cafetería y terraza.	146	9/5/24
40	SEAHORSE ACTIVIDADES NAUTICAS, S.L.	Distribución y venta de motores, repuestos, equipamiento y efectos náuticos para embarcaciones deportivas y de recreo, así como almacenamiento de los mismos.	175	9/5/24
41	SERESCAN, S.L.U.	Provisionista general de buques y almacenamiento de pertrechos y redes.	1350,27	9/5/24
42	SERVICIOS PORTUARIOS CANARIOS, S.L. SEPCAN	Instalaciones auxiliares y superficie anexas al pantalán para depósito, conservación y mantenimiento de materiales y embarcaciones de servicio. Pantalán flotante.	546,5	19/12/24
43	SUAREZ SUAREZ, AMADO JAVIER	Bar-cafetería.	159	15/2/24
44	SUISCA, S.L.	Almacenamiento de productos químicos, gases comprimidos y otros productos relacionados con el avituallamiento a buques.	1623	4/4/24
45	TRANSPORTES INTERCANARIOS, S.A.	Depósito de vehículos.	5282,66	10/10/24

PUERTO DEL ROSARIO

	CONCESIONARIO	OBJETO	TOTAL M2	FECHA OTORGAMIENTO
1	ÁRIDOS FIGUELANZA, S.L.	Oficina administrativa para transportes	13,91	4/4/24
2	CENTRO PORTUARIO DE EMPLEO DE FUERTEVENTURA, S.A.	Oficinas administrativas e instalaciones para los estibadores portuarios	65	4/4/24
3	INNOVIA COPTALIA Y LEM INFRAESTRUCTURAS Y SERVICIOS, UTE LEY 18/1982.	Servicios de limpieza, jardinería, recogida, transporte y gestión de residuos, mantenimiento y suministro agua a buques en las instalaciones de la Autoridad Portuaria de Las Palmas en la isla de Fuerteventura e islote de Lobos.	62	20/6/24

ARRECIFE

	CONCESIONARIO	OBJETO	TOTAL M2	FECHA OTORGAMIENTO
1	FCC MEDIO AMBIENTE, S.A.U.	Servicios de limpieza, jardinería, mantenimiento y servicios a buques en el Puerto de Arrecife para la Autoridad Portuaria de Las Palmas.	500	19/12/24
2	HAMILTON Y COMPAÑÍA, S.A.	Oficina administrativa de consignataria	28,68	4/4/24
3	JUAN BETANCOR LOPEZ, S.L.	Oficina de atención al pasaje.	23	15/2/24
4	NAVIERA ARMAS, S.A.	Terminal Marítima de mercancías dedicada a uso particular.	8431,43	15/2/24
5	TORREMOR HIJOS, S.L.	Almacenamiento de materiales para el servicio de amaradores.	311	20/6/24

4

Capítulo
**ESTADÍSTICAS
DE TRÁFICO**



4.1. TRÁFICO DE PASAJE

4.1.1. PASAJEROS

4.1.1.1. PASAJEROS, NÚMERO

AUTORIDAD PORTUARIA DE LAS PALMAS				
		CABOTAJE	EXTERIOR	TOTAL
EN RÉGIMEN DE TRANSPORTE (excepto los de interior)	Embarcados	816.503		816.503
	Desembarcados	822.531		822.531
	Total	1.639.034		1.639.034
DE CRUCERO	Inicio de línea			213.456
	Fin de línea			212.467
	En tránsito			1.451.764
	Total			1.877.687
TOTAL				3.516.721

PUERTO DE LAS PALMAS				
		CABOTAJE	EXTERIOR	TOTAL
EN RÉGIMEN DE TRANSPORTE (excepto los de interior)	Embarcados	748.417		748.417
	Desembarcados	741.528		741.528
	Total	1.489.945		1.489.945
DE CRUCERO	Inicio de línea			207.612
	Fin de línea			207.348
	En tránsito			472.747
	Total			887.707
TOTAL				2.377.652

PUERTO DEL ROSARIO				
		CABOTAJE	EXTERIOR	TOTAL
EN RÉGIMEN DE TRANSPORTE (excepto los de interior)	Embarcados	24.737		24.737
	Desembarcados	34.058		34.058
	Total	58.795		58.795
DE CRUCERO	Inicio de línea			2.665
	Fin de línea			2.773
	En tránsito			374.366
	Total			379.804
TOTAL				438.599

PUERTO DE ARRECIFE				
		CABOTAJE	EXTERIOR	TOTAL
EN RÉGIMEN DE TRANSPORTE (excepto los de interior)	Embarcados	43.349		43.349
	Desembarcados	46.945		46.945
	Total	90.294		90.294
DE CRUCERO	Inicio de línea			3.179
	Fin de línea			2.346
	En tránsito			604.651
	Total			610.176
TOTAL				700.470

4.1.1.2. PASAJEROS DE LÍNEA REGULAR, NÚMERO. PUERTOS DE ORIGEN Y DESTINO

AUTORIDAD PORTUARIA DE LAS PALMAS					
PUERTO DE EMBARQUE Y DESEMBARQUE	CABOTAJE		EXTERIOR		TOTAL
	EMBARCADOS	DESEMBARCADOS	EMBARCADOS	DESEMBARCADOS	
ARRECIFE DE LANZAROTE	39.638	36.718	0	0	76.356
CADIZ	14.069	16.337	0	0	30.406
HUELVA	8.959	11.407	0	0	20.366
La Luz y Las Palmas	50.203	61.816	0	0	112.019
MORRO DEL JABLE	344.729	353.205	0	0	697.934
PLAYA BLANCA	7.176	7.198	0	0	14.374
PUERTO DEL ROSARIO (FUERTEVENTURA)	22.171	13.598	0	0	35.769
Santa Cruz de la Palma	565	698	0	0	1.263
Santa Cruz de Tenerife	328.993	321.554	0	0	650.547
TOTAL	816.503	822.531	0	0	1.639.034

PUERTO DE LAS PALMAS					
PUERTO DE EMBARQUE Y DESEMBARQUE	CABOTAJE		EXTERIOR		TOTAL
	EMBARCADOS	DESEMBARCADOS	EMBARCADOS	DESEMBARCADOS	
ARRECIFE DE LANZAROTE	39.540	36.700	0	0	76.240
CADIZ	5.485	6.390	0	0	11.875
HUELVA	8.959	10.798	0	0	19.757
MORRO DEL JABLE	344.729	353.205	0	0	697.934
PUERTO DEL ROSARIO (FUERTEVENTURA)	22.153	13.500	0	0	35.653
Santa Cruz de la Palma	22	140	0	0	162
Santa Cruz de Tenerife	327.529	320.795	0	0	648.324
TOTAL	748.417	741.528	0	0	1.489.945

PUERTO DEL ROSARIO					
PUERTO DE EMBARQUE Y DESEMBARQUE	CABOTAJE		EXTERIOR		TOTAL
	EMBARCADOS	DESEMBARCADOS	EMBARCADOS	DESEMBARCADOS	
ARRECIFE DE LANZAROTE	98	18	0	0	116
CADIZ	3.267	4.345	0	0	7.612
La Luz y Las Palmas	13.500	22.166	0	0	35.666
PLAYA BLANCA	7.176	7.198	0	0	14.374
Santa Cruz de la Palma	395	237	0	0	632
Santa Cruz de Tenerife	301	94	0	0	395
TOTAL	24.737	34.058	0	0	58.795

PUERTO DE ARRECIFE					
PUERTO DE EMBARQUE Y DESEMBARQUE	CABOTAJE		EXTERIOR		TOTAL
	EMBARCADOS	DESEMBARCADOS	EMBARCADOS	DESEMBARCADOS	
CADIZ	5.317	5.602	0	0	10.919
HUELVA	0	609	0	0	609
La Luz y Las Palmas	36.703	39.650	0	0	76.353
PUERTO DEL ROSARIO (FUERTEVENTURA)	18	98	0	0	116
Santa Cruz de la Palma	148	321	0	0	469
Santa Cruz de Tenerife	1.163	665	0	0	1.828
TOTAL	43.349	46.945	0	0	90.294

4.1.2. VEHÍCULOS EN RÉGIMEN DE PASAJE. NÚMERO DE UNIDADES

AUTORIDAD PORTUARIA DE LAS PALMAS				
TIPO DE NAVEGACIÓN	TIPO DE VEHÍCULO	EMBARCADOS	DESEMBARCADOS	TOTAL
CABOTAJE	MOTOCICLETAS	12.212	11.762	23.974
	COCHES	336.113	335.936	672.049
	FURGONETAS			
	AUTOBUSES	168	104	272
	Total	348.493	347.802	696.295
EXTERIOR	MOTOCICLETAS			
	COCHES			
	FURGONETAS			
	AUTOBUSES			
	Total			
TOTAL		348.493	347.802	696.295

PUERTO DE LAS PALMAS				
TIPO DE NAVEGACIÓN	TIPO DE VEHÍCULO	EMBARCADOS	DESEMBARCADOS	TOTAL
CABOTAJE	MOTOCICLETAS	11.043	10.338	21.381
	COCHES	303.050	295.799	598.849
	FURGONETAS			
	AUTOBUSES	161	98	259
	Total	314.254	306.235	620.489
EXTERIOR	MOTOCICLETAS			
	COCHES			
	FURGONETAS			
	AUTOBUSES			
	Total			
TOTAL		314.254	306.235	620.489

PUERTO DEL ROSARIO				
TIPO DE NAVEGACIÓN	TIPO DE VEHÍCULO	EMBARCADOS	DESEMBARCADOS	TOTAL
CABOTAJE	MOTOCICLETAS	357	521	878
	COCHES	10.928	15.649	26.577
	FURGONETAS			
	AUTOBUSES	6	6	12
	Total	11.291	16.176	27.467
EXTERIOR	MOTOCICLETAS			
	COCHES			
	FURGONETAS			
	AUTOBUSES			
	Total			
TOTAL		11.291	16.176	27.467

PUERTO DE ARRECIFE				
TIPO DE NAVEGACIÓN	TIPO DE VEHÍCULO	EMBARCADOS	DESEMBARCADOS	TOTAL
CABOTAJE	MOTOCICLETAS	812	903	1.715
	COCHES	22.135	24.488	46.623
	FURGONETAS			
	AUTOBUSES	1		1
	Total	22.948	25.391	48.339
EXTERIOR	MOTOCICLETAS			
	COCHES			
	FURGONETAS			
	AUTOBUSES			
	Total			
TOTAL		22.948	25.391	48.339

4.2. BUQUES

4.2.1. BUQUES MERCANTES

4.2.1.1. DISTRIBUCIÓN POR TONELAJE

AUTORIDAD PORTUARIA DE LAS PALMAS								
		Hasta 3.000 G.T.	De 3.001 a 5.000 G.T.	De 5.001 a 10.000 G.T.	De 10.001 a 25.000 G.T.	De 25.001 a 50.000 G.T.	Más de 50.000 G.T.	TOTAL
ESPAÑOLES	Número	358	4	882	4.179	483		5.906
	G.T.	60.346	15.613	5.605.561	53.487.775	14.333.914		73.503.209
EXTRANJEROS	Número	465	704	2.028	1.894	2.193	1.239	8.523
	G.T.	747.723	2.842.294	15.941.986	33.843.858	75.088.326	119.999.882	248.464.069
Total	Número	823	708	2.910	6.073	2.676	1.239	14.429
	G.T.	808.069	2.857.907	21.547.547	87.331.633	89.422.240	119.999.882	321.967.278
% sobre el total	Número	5,70 %	4,91 %	20,17 %	42,09 %	18,55 %	8,59 %	100,00 %
	G.T.	0,25 %	0,89 %	6,69 %	27,12 %	27,77 %	37,27 %	100,00 %

PUERTO DE LAS PALMAS								
		Hasta 3.000 G.T.	De 3.001 a 5.000 G.T.	De 5.001 a 10.000 G.T.	De 10.001 a 25.000 G.T.	De 25.001 a 50.000 G.T.	Más de 50.000 G.T.	TOTAL
ESPAÑOLES	Número	99	4	772	3.276	291	0	4.442
	G.T.	36.144	15.613	4.907.501	39.747.427	8.667.226	0	53.373.911
EXTRANJEROS	Número	354	419	1.523	1.741	1.965	933	6.935
	G.T.	487.298	1.693.110	12.024.764	31.736.158	67.606.413	85.484.819	199.032.562
Total	Número	453	423	2.295	5.017	2.256	933	11.377
	G.T.	523.442	1.708.723	16.932.265	71.483.585	76.273.639	85.484.819	252.406.473
% sobre el total	Número	3,98 %	3,72 %	20,17 %	44,10 %	19,83 %	8,20 %	100,00 %
	G.T.	0,21 %	0,68 %	6,71 %	28,32 %	30,22 %	33,87 %	100,00 %

PUERTO DE ARINAGA								
		Hasta 3.000 G.T.	De 3.001 a 5.000 G.T.	De 5.001 a 10.000 G.T.	De 10.001 a 25.000 G.T.	De 25.001 a 50.000 G.T.	Más de 50.000 G.T.	TOTAL
ESPAÑOLES	Número	40						40
	G.T.	1.788						1.788
EXTRANJEROS	Número	34	22	26				82
	G.T.	67.641	94.082	159.015				320.738
Total	Número	74	22	26				122
	G.T.	69.429	94.082	159.015				322.526
% sobre el total	Número	60,66 %	18,03 %	21,31 %				100,00 %
	G.T.	21,53 %	29,17 %	49,30 %				100,00 %

PUERTO DE SALINETAS								
		Hasta 3.000 G.T.	De 3.001 a 5.000 G.T.	De 5.001 a 10.000 G.T.	De 10.001 a 25.000 G.T.	De 25.001 a 50.000 G.T.	Más de 50.000 G.T.	TOTAL
ESPAÑOLES	Número							
	G.T.							
EXTRANJEROS	Número	25	90	4	11	13		143
	G.T.	67.700	367.880	22.330	259.244	346.297		1.063.451
Total	Número	25	90	4	11	13		143
	G.T.	67.700	367.880	22.330	259.244	346.297		1.063.451
% sobre el total	Número	17,48 %	62,94 %	2,80 %	7,69 %	9,09 %		100,00 %
	G.T.	6,37 %	34,59 %	2,10 %	24,38 %	32,56 %		100,00 %

PUERTO DEL ROSARIO

		Hasta 3.000 G.T.	De 3.001 a 5.000 G.T.	De 5.001 a 10.000 G.T.	De 10.001 a 25.000 G.T.	De 25.001 a 50.000 G.T.	Más de 50.000 G.T.	TOTAL
ESPAÑOLES	Número	62		110	444			616
	G.T.	5.550		698.060	6.843.816			7.547.426
EXTRANJEROS	Número	25	82	184	88	115	115	609
	G.T.	62.725	324.690	1.404.245	1.176.742	3.722.853	13.033.530	19.724.785
Total	Número	87	82	294	532	115	115	1.225
	G.T.	68.275	324.690	2.102.305	8.020.558	3.722.853	13.033.530	27.272.211
% sobre el total	Número	7,10 %	6,69 %	24,00 %	43,43 %	9,39 %	9,39 %	100,00 %
	G.T.	0,25 %	1,19 %	7,71 %	29,41 %	13,65 %	47,79 %	100,00 %

PUERTO DE ARRECIFE

		Hasta 3.000 G.T.	De 3.001 a 5.000 G.T.	De 5.001 a 10.000 G.T.	De 10.001 a 25.000 G.T.	De 25.001 a 50.000 G.T.	Más de 50.000 G.T.	TOTAL
ESPAÑOLES	Número	157			459	192		808
	G.T.	16.864			6.896.532	5.666.688		12.580.084
EXTRANJEROS	Número	27	91	291	54	100	191	754
	G.T.	62.359	362.532	2.331.632	671.714	3.412.763	21.481.533	28.322.533
Total	Número	184	91	291	513	292	191	1.562
	G.T.	79.223	362.532	2.331.632	7.568.246	9.079.451	21.481.533	40.902.617
% sobre el total	Número	11,78 %	5,83 %	18,63 %	32,84 %	18,69 %	12,23 %	100,00 %
	G.T.	0,19 %	0,89 %	5,70 %	18,50 %	22,20 %	52,52 %	100,00 %

4.2.1.2. DISTRIBUCIÓN POR BANDERA

AUTORIDAD PORTUARIA DE LAS PALMAS

BANDERAS	Número	G.T.	BANDERAS	Número	G.T.
ALEMANIA	76	1.011.178	FINLANDIA	20	244.261
ANGOLA	1	78	FRANCIA	39	560.220
ANTIGUA Y BARBUDA	182	1.647.709	GABON	2	66.230
ARABIA SAUDI	2	72.903	GAMBIA	1	4.407
BAHAMAS	347	13.069.184	GIBRALTAR	17	156.117
BANGLADESH	13	435.708	GRECIA	86	4.784.979
BARBADOS	73	1.107.554	GUATEMALA	1	2.109
BELGICA	69	436.602	GUINEA-BISSAU	3	12.619
BELIZE	21	153.043	HONG KONG	118	4.876.789
BERMUDAS	88	9.423.901	INDIA	9	394.438
BRASIL	5	332.087	INDONESIA	4	70.788
CAMERUN	5	10.582	IRLANDA	3	46.829
CANADA	1	6.422	ISLA DE MAN	35	1.072.977
CHINA	53	1.034.437	ISLAS CAIMAN	35	813.689
CHIPRE	798	12.082.927	ISLAS COOK	3	114.747
COMORAS	1	8.579	ISLAS FAROE	1	5.084
CROACIA	5	146.954	ISLAS MARSHALL	803	28.154.343
CURAZAO	4	28.556	ITALIA	514	32.085.240
DINAMARCA	55	944.551	JAPON	127	745.249
DOMINICA	12	51.121	KUWAIT	20	786.333
E.E.U.U.	6	38.890	LETONIA	2	4.423
EGIPTO	1	43.790	LIBANO	5	68.492
EMIRATOS ÁRABES UNIDOS	1	7.708	LIBERIA	959	36.334.241
ESPAÑA	5.906	73.503.209	LITUANIA	52	220.655
ESTONIA	26	196.300	LUXEMBURGO	5	126.945
FILIPINAS	27	530.696			

AUTORIDAD PORTUARIA DE LAS PALMAS

BANDERAS	Número	G.T.	BANDERAS	Número	G.T.
MALTA	625	29.130.129	SAN VICENTE Y LAS GRANADINAS	7	105.766
MARRUECOS	15	25.882	SEYCHELLES	4	89.384
MEXICO	1	25.125	SIERRA LEONA	4	56.071
MONTENEGRO	3	71.032	SINGAPUR	177	4.887.488
NORUEGA	117	2.091.662	SUAZILANDIA	1	70
OMAN	11	40.620	SUECIA	8	89.441
PAÍSES BAJOS	176	1.610.825	SUIZA	6	214.299
PALAU	32	712.202	TAILANDIA	14	328.787
PANAMA	895	28.041.663	TAIWAN	1	5.322
POLONIA	6	16.401	TANZANIA	2	2.579
PORTUGAL	1.562	19.652.220	TOGO	1	9.998
REINO UNIDO	73	5.881.701	TURQUIA	20	562.669
REPUBLICA DE COREA	5	113.695	URUGUAY	1	839
SAINT KITTS AND NEVIS	12	41.145	VANUATU	6	49.411
SAN MARINO	2	33.979	TOTAL	14.429	321.967.278

PUERTO DE LAS PALMAS

BANDERAS	Número	G.T.	BANDERAS	Número	G.T.
ALEMANIA	57	867.728	ISLAS FAROE	1	5.084
ANGOLA	1	78	ISLAS MARSHALL	787	27.618.873
ANTIGUA Y BARBUDA	182	1.647.709	ITALIA	213	12.496.122
ARABIA SAUDI	2	72.903	JAPON	127	745.249
BAHAMAS	285	9.099.175	KUWAIT	20	786.333
BANGLADESH	13	435.708	LETONIA	2	4.423
BARBADOS	73	1.107.554	LIBANO	5	68.492
BELGICA	31	253.303	LIBERIA	957	36.287.435
BELIZE	20	150.180	LITUANIA	52	220.655
BERMUDAS	42	4.303.406	LUXEMBURGO	4	122.222
BRASIL	5	332.087	MALTA	503	20.173.118
CAMERUN	5	10.582	MARRUECOS	15	25.882
CANADA	1	6.422	MEXICO	1	25.125
CHINA	52	1.027.023	MONTENEGRO	3	71.032
CHIPRE	604	9.958.323	NORUEGA	115	2.088.000
COMORAS	1	8.579	OMAN	11	40.620
CROACIA	5	146.954	PAÍSES BAJOS	165	1.456.198
CURAZAO	4	28.556	PALAU	32	712.202
DINAMARCA	54	943.464	PANAMA	800	26.641.143
DOMINICA	12	51.121	POLONIA	6	16.401
E.E.U.U.	6	38.890	PORTUGAL	945	15.800.388
EGIPTO	1	43.790	REINO UNIDO	45	2.891.559
EMIRATOS ÁRABES UNIDOS	1	7.708	REPUBLICA DE COREA	5	113.695
ESPAÑA	4.442	53.373.911	SAINT KITTS AND NEVIS	11	38.699
ESTONIA	14	105.700	SAN MARINO	2	33.979
FILIPINAS	27	530.696	SAN VICENTE Y LAS GRANADINAS	7	105.766
FINLANDIA	20	244.261	SEYCHELLES	3	67.038
FRANCIA	30	477.906	SIERRA LEONA	4	56.071
GABON	2	66.230	SINGAPUR	174	4.814.045
GAMBIA	1	4.407	SUAZILANDIA	1	70
GIBRALTAR	17	156.117	SUECIA	7	89.221
GRECIA	83	4.713.484	SUIZA	6	214.299
GUATEMALA	1	2.109	TAILANDIA	14	328.787
GUINEA-BISSAU	3	12.619	TAIWAN	1	5.322
HONG KONG	118	4.876.789	TANZANIA	1	1.068
INDIA	9	394.438	TOGO	1	9.998
INDONESIA	4	70.788	TURQUIA	20	562.669
IRLANDA	3	46.829	URUGUAY	1	839
ISLA DE MAN	35	1.072.977	VANUATU	6	49.411
ISLAS CAIMAN	35	813.689	TOTAL	11.377	252.406.473
ISLAS COOK	3	114.747			

PUERTO DE ARINAGA		
BANDERAS	Número	G.T.
BELGICA	4	9.044
CHINA	1	7.414
CHIPRE	5	21.669
DINAMARCA	1	1.087
ESPAÑA	40	1.788
FRANCIA	4	20.422
ISLAS MARSHALL	4	28.565
LUXEMBURGO	1	4.723
NORUEGA	1	2.999
PAÍSES BAJOS	8	33.512
PANAMA	31	102.363
PORTUGAL	16	75.592
REINO UNIDO	5	10.902
SAINT KITTS AND NEVIS	1	2.446
TOTAL	122	322.526

PUERTO DE SALINETAS		
BANDERAS	Número	G.T.
FRANCIA	1	26.310
GRECIA	1	23.315
ISLAS MARSHALL	3	75.552
ITALIA	17	210.837
MALTA	5	87.339
PAÍSES BAJOS	1	5.831
PORTUGAL	111	538.478
SEYCHELLES	1	22.346
SINGAPUR	3	73.443
TOTAL	143	1.063.451

PUERTO DE ROSARIO		
BANDERAS	Número	G.T.
BAHAMAS	10	637.335
BELGICA	22	111.639
BERMUDAS	13	1.433.465
CHIPRE	115	1.366.551
ESPAÑA	616	7.547.426
FRANCIA	1	9.988
GRECIA	1	24.090
ISLAS MARSHALL	1	24.230
ITALIA	158	9.626.284
LIBERIA	1	23.403
MALTA	48	3.764.852
PANAMA	34	671.286
PORTUGAL	200	1.237.187
REINO UNIDO	5	794.475
TOTAL	1.225	27.272.211

PUERTO DE ARRECIFE		
BANDERAS	Número	G.T.
ALEMANIA	19	143.450
BAHAMAS	52	3.332.674
BELGICA	12	62.616
BELIZE	1	2.863
BERMUDAS	33	3.687.030
CHIPRE	74	736.384
ESPAÑA	808	12.580.084
ESTONIA	12	90.600
FRANCIA	3	25.594
GRECIA	1	24.090
ISLAS MARSHALL	8	407.123
ITALIA	126	9.751.997
LIBERIA	1	23.403
MALTA	69	5.104.820
NORUEGA	1	663
PAÍSES BAJOS	2	115.284
PANAMA	30	626.871
PORTUGAL	290	2.000.575
REINO UNIDO	18	2.184.765
SUECIA	1	220
TANZANIA	1	1.511
TOTAL	1.562	40.902.617

4.2.1.3. DISTRIBUCIÓN POR TIPOS DE BUQUES

AUTORIDAD PORTUARIA DE LAS PALMAS							
TIPO DE BUQUE		ESPAÑOLES		EXTRANJEROS		Total	
		Número	G.T.	Número	G.T.	Número	G.T.
GRANELEROS LÍQUIDOS	Graneleros líquidos - Tanques	1	2.893	1.647	42.629.824	1.648	42.632.717
	Total	1	2.893	1.647	42.629.824	1.648	42.632.717
GRANELEROS SÓLIDOS	Graneleros sólidos	0	0	1.824	57.325.249	1.824	57.325.249
	Total	0	0	1.824	57.325.249	1.824	57.325.249
CARGA GENERAL	Carga General	0	0	1.024	9.143.582	1.024	9.143.582
	Transportes Especializados	0	0	108	2.251.939	108	2.251.939
	Total	0	0	1.132	11.395.521	1.132	11.395.521
RO-RO	RO-RO Mercancías	48	733.122	47	2.138.396	95	2.871.518
	RO-RO Mixtos	218	3.534.555	0	0	218	3.534.555
	RO-RO Pasaje	5.279	69.163.288	588	15.489.792	5.867	84.653.080
	Total	5.545	73.430.965	635	17.628.188	6.180	91.059.153
PASAJE	Pasaje Crucero	2	574	733	63.837.106	735	63.837.680
	Pasaje Rápido	0	0	0	0	0	0
	Pasaje Otros Buques	0	0	0	0	0	0
	Total	2	574	733	63.837.106	735	63.837.680
PORTACONTENEDORES	Portacontenedores	0	0	1.872	46.133.988	1.872	46.133.988
	Total	0	0	1.872	46.133.988	1.872	46.133.988
OTROS BUQUES MERCANTES	Pesqueros de altura congeladores	228	11.774	165	165.438	393	177.212
	Otros Buques	130	57.003	515	9.348.755	645	9.405.758
	Total	358	68.777	680	9.514.193	1.038	9.582.970
TOTAL		5.906	73.503.209	8.523	248.464.069	14.429	321.967.278

PUERTO DE LAS PALMAS							
TIPO DE BUQUE		ESPAÑOLES		EXTRANJEROS		Total	
		Número	G.T.	Número	G.T.	Número	G.T.
GRANELEROS LÍQUIDOS	Graneleros líquidos - Tanques	1	2.893	1.339	40.321.308	1.340	40.324.201
	Total	1	2.893	1.339	40.321.308	1.340	40.324.201
GRANELEROS SÓLIDOS	Graneleros sólidos	0	0	1.781	57.180.124	1.781	57.180.124
	Total	0	0	1.781	57.180.124	1.781	57.180.124
CARGA GENERAL	Carga General	0	0	954	8.899.156	954	8.899.156
	Transportes Especializados	0	0	102	2.221.028	102	2.221.028
	Total	0	0	1.056	11.120.184	1.056	11.120.184
RO-RO	RO-RO Mercancías	48	733.122	46	2.123.014	94	2.856.136
	RO-RO Mixtos	165	2.941.114	0	0	165	2.941.114
	RO-RO Pasaje	4.127	49.651.633	367	9.179.721	4.494	58.831.354
	Total	4.340	53.325.869	413	11.302.735	4.753	64.628.604
PASAJE	Pasaje Crucero	0	0	330	27.607.612	330	27.607.612
	Pasaje Rápido	0	0	0	0	0	0
	Pasaje Otros Buques	0	0	0	0	0	0
	Total	0	0	330	27.607.612	330	27.607.612
PORTACONTENEDORES	Portacontenedores	0	0	1.468	42.413.536	1.468	42.413.536
	Total	0	0	1.468	42.413.536	1.468	42.413.536
OTROS BUQUES MERCANTES	Pesqueros de altura congeladores	61	9.631	165	165.438	226	175.069
	Otros Buques	40	35.518	383	8.921.625	423	8.957.143
	Total	101	45.149	548	9.087.063	649	9.132.212
TOTAL		4.442	53.373.911	6.935	199.032.562	11.377	252.406.473

PUERTO DE ARINAGA

TIPO DE BUQUE	ESPAÑOLES		EXTRANJEROS		Total		
	Número	G.T.	Número	G.T.	Número	G.T.	
GRANELEROS LÍQUIDOS	Graneleros líquidos - Tanques	0	0	6	41.375	6	41.375
	Total	0	0	6	41.375	6	41.375
GRANELEROS SÓLIDOS	Graneleros sólidos	0	0	0	0	0	0
	Total	0	0	0	0	0	0
CARGA GENERAL	Carga General	0	0	62	221.279	62	221.279
	Transportes Especializados	0	0	6	30.911	6	30.911
	Total	0	0	68	252.190	68	252.190
RO-RO	RO-RO Mercancías	0	0	0	0	0	0
	RO-RO Mixtos	0	0	0	0	0	0
	RO-RO Pasaje	0	0	0	0	0	0
	Total	0	0	0	0	0	0
PASAJE	Pasaje Crucero	0	0	0	0	0	0
	Pasaje Rápido	0	0	0	0	0	0
	Pasaje Otros Buques	0	0	0	0	0	0
	Total	0	0	0	0	0	0
PORTACONTENEDORES	Portacontenedores	0	0	0	0	0	0
	Total	0	0	0	0	0	0
OTROS BUQUES MERCANTES	Pesqueros de altura congeladores	27	195	0	0	27	195
	Otros Buques	13	1.593	8	27.173	21	28.766
	Total	40	1.788	8	27.173	48	28.961
TOTAL	40	1.788	82	320.738	122	322.526	

PUERTO DE SALINETAS

TIPO DE BUQUE	ESPAÑOLES		EXTRANJEROS		Total		
	Número	G.T.	Número	G.T.	Número	G.T.	
GRANELEROS LÍQUIDOS	Graneleros líquidos - Tanques	0	0	81	841.623	81	841.623
	Total	0	0	81	841.623	81	841.623
GRANELEROS SÓLIDOS	Graneleros sólidos	0	0	0	0	0	0
	Total	0	0	0	0	0	0
CARGA GENERAL	Carga General	0	0	0	0	0	0
	Transportes Especializados	0	0	0	0	0	0
	Total	0	0	0	0	0	0
RO-RO	RO-RO Mercancías	0	0	0	0	0	0
	RO-RO Mixtos	0	0	0	0	0	0
	RO-RO Pasaje	0	0	0	0	0	0
	Total	0	0	0	0	0	0
PASAJE	Pasaje Crucero	0	0	0	0	0	0
	Pasaje Rápido	0	0	0	0	0	0
	Pasaje Otros Buques	0	0	0	0	0	0
	Total	0	0	0	0	0	0
PORTACONTENEDORES	Portacontenedores	0	0	0	0	0	0
	Total	0	0	0	0	0	0
OTROS BUQUES MERCANTES	Pesqueros de altura congeladores	0	0	0	0	0	0
	Otros Buques	0	0	62	221.828	62	221.828
	Total	0	0	62	221.828	62	221.828
TOTAL	0	0	143	1.063.451	143	1.063.451	

PUERTO DEL ROSARIO							
TIPO DE BUQUE		ESPAÑOLES		EXTRANJEROS		Total	
		Número	G.T.	Número	G.T.	Número	G.T.
GRANELEROS LÍQUIDOS	Graneleros líquidos - Tanques	0	0	101	697.540	101	697.540
	Total	0	0	101	697.540	101	697.540
GRANELEROS SÓLIDOS	Graneleros sólidos	0	0	22	74.250	22	74.250
	Total	0	0	22	74.250	22	74.250
CARGA GENERAL	Carga General	0	0	6	17.186	6	17.186
	Transportes Especializados	0	0	0	0	0	0
	Total	0	0	6	17.186	6	17.186
RO-RO	RO-RO Mercancías	0	0	0	0	0	0
	RO-RO Mixtos	0	0	0	0	0	0
	RO-RO Pasaje	554	7.541.876	153	4.094.563	707	11.636.439
	Total	554	7.541.876	153	4.094.563	707	11.636.439
PASAJE	Pasaje Crucero	0	0	147	13.361.085	147	13.361.085
	Pasaje Rápido	0	0	0	0	0	0
	Pasaje Otros Buques	0	0	0	0	0	0
	Total	0	0	147	13.361.085	147	13.361.085
PORTACONTENEDORES	Portacontenedores	0	0	150	1.389.445	150	1.389.445
	Total	0	0	150	1.389.445	150	1.389.445
OTROS BUQUES MERCANTES	Pesqueros de altura congeladores	36	76	0	0	36	76
	Otros Buques	26	5.474	30	90.716	56	96.190
	Total	62	5.550	30	90.716	92	96.266
TOTAL		616	7.547.426	609	19.724.785	1.225	27.272.211

PUERTO DE ARRECIFE							
TIPO DE BUQUE		ESPAÑOLES		EXTRANJEROS		Total	
		Número	G.T.	Número	G.T.	Número	G.T.
GRANELEROS LÍQUIDOS	Graneleros líquidos - Tanques	0	0	120	727.978	120	727.978
	Total	0	0	120	727.978	120	727.978
GRANELEROS SÓLIDOS	Graneleros sólidos	0	0	21	70.875	21	70.875
	Total	0	0	21	70.875	21	70.875
CARGA GENERAL	Carga General	0	0	2	5.961	2	5.961
	Transportes Especializados	0	0	0	0	0	0
	Total	0	0	2	5.961	2	5.961
RO-RO	RO-RO Mercancías	0	0	1	15.382	1	15.382
	RO-RO Mixtos	53	593.441	0	0	53	593.441
	RO-RO Pasaje	598	11.969.779	68	2.215.508	666	14.185.287
	Total	651	12.563.220	69	2.230.890	720	14.794.110
PASAJE	Pasaje Crucero	2	574	256	22.868.409	258	22.868.983
	Pasaje Rápido	0	0	0	0	0	0
	Pasaje Otros Buques	0	0	0	0	0	0
	Total	2	574	256	22.868.409	258	22.868.983
PORTACONTENEDORES	Portacontenedores	0	0	254	2.331.007	254	2.331.007
	Total	0	0	254	2.331.007	254	2.331.007
OTROS BUQUES MERCANTES	Pesqueros de altura congeladores	104	1.872	0	0	104	1.872
	Otros Buques	51	14.418	32	87.413	83	101.831
	Total	155	16.290	32	87.413	187	103.703
TOTAL		808	12.580.084	754	28.322.533	1.562	40.902.617

4.2.1.4. DISTRIBUCIÓN POR TIPOS DE BUQUES Y TIPOS DE ACTIVIDAD

AUTORIDAD PORTUARIA DE LAS PALMAS												
0 TIPO DE BUQUES	TIPO DE SITUACIÓN BNADERA	SIN INCIDENCIAS		EN REPARACIÓN		EN AVITUALLAMIENTO		INACTIVO		TOTAL		
		NÚM.	G.T.	NÚM.	G.T.	NÚM.	G.T.	NÚM.	G.T.	NÚM.	G.T.	
GRANELEROS LÍQUIDOS	ESPAÑOLES	1	2.893	0	0	0	0	0	0	1	2.893	
	EXTRANJEROS	548	6.651.058	29	611.756	888	31.776.499	182	3.590.511	1.647	42.629.824	
GRANELEROS SÓLIDOS	ESPAÑOLES	0	0	0	0	0	0	0	0	0	0	
	EXTRANJEROS	58	741.106	72	2.046.078	1.665	53.858.988	29	679.077	1.824	57.325.249	
CARGA GENERAL	ESPAÑOLES	0	0	0	0	0	0	0	0	0	0	
	EXTRANJEROS	157	871.714	34	196.872	905	10.034.067	36	292.868	1.132	11.395.521	
RO-RO	ESPAÑOLES	5.487	72.755.476	25	238.629	10	163.036	23	273.824	5.545	73.430.965	
	EXTRANJEROS	588	15.655.251	9	404.693	24	1.168.346	14	399.898	635	17.628.188	
SOLO DE PASAJE	ESPAÑOLES	0	0	0	0	0	0	0	0	0	0	
	EXTRANJEROS	0	0	0	0	0	0	0	0	0	0	
CRUCEROS	ESPAÑOLES	0	0	0	0	1	284	1	290	2	574	
	EXTRANJEROS	695	62.296.558	1	9.988	29	1.440.463	8	90.097	733	63.837.106	
PORTACONTENEDORES	ESPAÑOLES	0	0	0	0	0	0	0	0	0	0	
	EXTRANJEROS	1.678	39.536.635	15	263.472	147	5.636.195	32	697.686	1.872	46.133.988	
OTROS BUQUES MERCANTES	ESPAÑOLES	274	24.102	11	2.525	25	29.478	48	12.671	358	68.777	
	EXTRANJEROS	135	625.975	56	590.376	437	7.828.369	52	469.473	680	9.514.193	
TOTAL		0	9.621	199.160.768	252	4.364.389	4.131	111.935.725	425	6.506.395	14.429	321.967.278
0	0	0	0	0	0	0	0	0	0	0	0	
PUERTO DE LAS PALMAS												
		0		0		0		0		0		
0 TIPO DE BUQUES	TIPO DE SITUACIÓN BNADERA	SIN INCIDENCIAS		EN REPARACIÓN		EN AVITUALLAMIENTO		INACTIVO		TOTAL		
		NÚM.	G.T.	NÚM.	G.T.	NÚM.	G.T.	NÚM.	G.T.	NÚM.	G.T.	
GRANELEROS LÍQUIDOS	ESPAÑOLES	1	2.893	0	0	0	0	0	0	1	2.893	
	EXTRANJEROS	315	5.013.179	29	611.756	887	31.772.236	108	2.924.137	1.339	40.321.308	
GRANELEROS SÓLIDOS	ESPAÑOLES	0	0	0	0	0	0	0	0	0	0	
	EXTRANJEROS	18	606.106	72	2.046.078	1.665	53.858.988	26	668.952	1.781	57.180.124	
CARGA GENERAL	ESPAÑOLES	0	0	0	0	0	0	0	0	0	0	
	EXTRANJEROS	91	623.722	33	192.422	900	10.020.191	32	283.849	1.056	11.120.184	
RO-RO	ESPAÑOLES	4.287	52.716.566	25	238.629	9	151.839	19	218.835	4.340	53.325.869	
	EXTRANJEROS	366	9.329.798	9	404.693	24	1.168.346	14	399.898	413	11.302.735	
SOLO DE PASAJE	ESPAÑOLES	0	0	0	0	0	0	0	0	0	0	
	EXTRANJEROS	0	0	0	0	0	0	0	0	0	0	
CRUCEROS	ESPAÑOLES	0	0	0	0	0	0	0	0	0	0	
	EXTRANJEROS	294	26.068.278	1	9.988	29	1.440.463	6	88.883	330	27.607.612	
PORTACONTENEDORES	ESPAÑOLES	0	0	0	0	0	0	0	0	0	0	
	EXTRANJEROS	1.281	35.871.340	14	255.922	147	5.636.195	26	650.079	1.468	42.413.536	
OTROS BUQUES MERCANTES	ESPAÑOLES	54	4.055	8	2.516	21	29.149	18	9.427	101	45.149	
	EXTRANJEROS	25	276.128	56	590.376	433	7.824.942	34	395.617	548	9.087.063	
TOTAL		0	6.732	130.512.065	247	4.352.380	4.115	111.902.349	283	5.639.677	11.377	252.406.473
0	0	0	0	0	0	0	0	0	0	0	0	

PUERTO DE ARINAGA

0 TIPO DE BUQUES	TIPO DE SITUACIÓN BNADERA	SIN INCIDENCIAS		EN REPARACIÓN		EN AVITUALLA-MIENTO		INACTIVO		TOTAL	
		NÚM.	G.T.	NÚM.	G.T.	NÚM.	G.T.	NÚM.	G.T.	NÚM.	G.T.
GRANELEROS LÍQUIDOS	ESPAÑOLES	0	0	0	0	0	0	0	0	0	0
	EXTRANJEROS	6	41.375	0	0	0	0	0	0	6	41.375
GRANELEROS SÓLIDOS	ESPAÑOLES	0	0	0	0	0	0	0	0	0	0
	EXTRANJEROS	0	0	0	0	0	0	0	0	0	0
CARGA GENERAL	ESPAÑOLES	0	0	0	0	0	0	0	0	0	0
	EXTRANJEROS	59	226.356	1	4.450	5	13.876	3	7.508	68	252.190
RO-RO	ESPAÑOLES	0	0	0	0	0	0	0	0	0	0
	EXTRANJEROS	0	0	0	0	0	0	0	0	0	0
SOLO DE PASAJE	ESPAÑOLES	0	0	0	0	0	0	0	0	0	0
	EXTRANJEROS	0	0	0	0	0	0	0	0	0	0
CRUCEROS	ESPAÑOLES	0	0	0	0	0	0	0	0	0	0
	EXTRANJEROS	0	0	0	0	0	0	0	0	0	0
PORTACONTENEDORES	ESPAÑOLES	0	0	0	0	0	0	0	0	0	0
	EXTRANJEROS	0	0	0	0	0	0	0	0	0	0
OTROS BUQUES MERCANTES	ESPAÑOLES	21	65	3	9	3	133	13	1.581	40	1.788
	EXTRANJEROS	4	26.459	0	0	3	564	1	150	8	27.173
TOTAL	0	90	294.255	4	4.459	11	14.573	17	9.239	122	322.526

PUERTO DE SALINETAS

0 TIPO DE BUQUES	TIPO DE SITUACIÓN BNADERA	SIN INCIDENCIAS		EN REPARACIÓN		EN AVITUALLA-MIENTO		INACTIVO		TOTAL	
		NÚM.	G.T.	NÚM.	G.T.	NÚM.	G.T.	NÚM.	G.T.	NÚM.	G.T.
GRANELEROS LÍQUIDOS	ESPAÑOLES	0	0	0	0	0	0	0	0	0	0
	EXTRANJEROS	81	841.623	0	0	0	0	0	0	81	841.623
GRANELEROS SÓLIDOS	ESPAÑOLES	0	0	0	0	0	0	0	0	0	0
	EXTRANJEROS	0	0	0	0	0	0	0	0	0	0
CARGA GENERAL	ESPAÑOLES	0	0	0	0	0	0	0	0	0	0
	EXTRANJEROS	0	0	0	0	0	0	0	0	0	0
RO-RO	ESPAÑOLES	0	0	0	0	0	0	0	0	0	0
	EXTRANJEROS	0	0	0	0	0	0	0	0	0	0
SOLO DE PASAJE	ESPAÑOLES	0	0	0	0	0	0	0	0	0	0
	EXTRANJEROS	0	0	0	0	0	0	0	0	0	0
CRUCEROS	ESPAÑOLES	0	0	0	0	0	0	0	0	0	0
	EXTRANJEROS	0	0	0	0	0	0	0	0	0	0
PORTACONTENEDORES	ESPAÑOLES	0	0	0	0	0	0	0	0	0	0
	EXTRANJEROS	0	0	0	0	0	0	0	0	0	0
OTROS BUQUES MERCANTES	ESPAÑOLES	0	0	0	0	0	0	0	0	0	0
	EXTRANJEROS	61	199.482	0	0	0	0	1	22.346	62	221.828
TOTAL	0	142	1.041.105	0	0	0	0	1	22.346	143	1.063.451
0	0	0	0	0	0	0	0	0	0	0	0

PUERTO DEL ROSARIO

0 TIPO DE BUQUES	TIPO DE SITUACIÓN BNADERA	SIN INCIDENCIAS		EN REPARACIÓN		EN AVITUALLA-MIENTO		INACTIVO		TOTAL	
		NÚM.	G.T.	NÚM.	G.T.	NÚM.	G.T.	NÚM.	G.T.	NÚM.	G.T.
GRANELEROS LÍQUIDOS	ESPAÑOLES	0	0	0	0	0	0	0	0	0	0
	EXTRANJEROS	68	378.673	0	0	1	4.263	32	314.604	101	697.540
GRANELEROS SÓLIDOS	ESPAÑOLES	0	0	0	0	0	0	0	0	0	0
	EXTRANJEROS	19	64.125	0	0	0	0	3	10.125	22	74.250
CARGA GENERAL	ESPAÑOLES	0	0	0	0	0	0	0	0	0	0
	EXTRANJEROS	6	17.186	0	0	0	0	0	0	6	17.186
RO-RO	ESPAÑOLES	552	7.510.229	0	0	0	0	2	31.647	554	7.541.876
	EXTRANJEROS	153	4.094.563	0	0	0	0	0	0	153	4.094.563
SOLO DE PASAJE	ESPAÑOLES	0	0	0	0	0	0	0	0	0	0
	EXTRANJEROS	0	0	0	0	0	0	0	0	0	0
CRUCEROS	ESPAÑOLES	0	0	0	0	0	0	0	0	0	0
	EXTRANJEROS	146	13.360.478	0	0	0	0	1	607	147	13.361.085
PORTACONTENEDORES	ESPAÑOLES	0	0	0	0	0	0	0	0	0	0
	EXTRANJEROS	148	1.374.407	0	0	0	0	2	15.038	150	1.389.445
OTROS BUQUES MERCANTES	ESPAÑOLES	62	5.550	0	0	0	0	0	0	62	5.550
	EXTRANJEROS	20	58.492	0	0	0	0	10	32.224	30	90.716
TOTAL	0	1.174	26.863.703	0	0	1	4.263	50	404.245	1.225	27.272.211

PUERTO DE ARRECIFE

0 TIPO DE BUQUES	TIPO DE SITUACIÓN BNADERA	SIN INCIDENCIAS		EN REPARACIÓN		EN AVITUALLA-MIENTO		INACTIVO		TOTAL	
		NÚM.	G.T.	NÚM.	G.T.	NÚM.	G.T.	NÚM.	G.T.	NÚM.	G.T.
GRANELEROS LÍQUIDOS	ESPAÑOLES	0	0	0	0	0	0	0	0	0	0
	EXTRANJEROS	78	376.208	0	0	0	0	42	351.770	120	727.978
GRANELEROS SÓLIDOS	ESPAÑOLES	0	0	0	0	0	0	0	0	0	0
	EXTRANJEROS	21	70.875	0	0	0	0	0	0	21	70.875
CARGA GENERAL	ESPAÑOLES	0	0	0	0	0	0	0	0	0	0
	EXTRANJEROS	1	4.450	0	0	0	0	1	1.511	2	5.961
RO-RO	ESPAÑOLES	648	12.528.681	0	0	1	11.197	2	23.342	651	12.563.220
	EXTRANJEROS	69	2.230.890	0	0	0	0	0	0	69	2.230.890
SOLO DE PASAJE	ESPAÑOLES	0	0	0	0	0	0	0	0	0	0
	EXTRANJEROS	0	0	0	0	0	0	0	0	0	0
CRUCEROS	ESPAÑOLES	0	0	0	0	1	284	1	290	2	574
	EXTRANJEROS	255	22.867.802	0	0	0	0	1	607	256	22.868.409
PORTACONTENEDORES	ESPAÑOLES	0	0	0	0	0	0	0	0	0	0
	EXTRANJEROS	249	2.290.888	1	7.550	0	0	4	32.569	254	2.331.007
OTROS BUQUES MERCANTES	ESPAÑOLES	137	14.432	0	0	1	196	17	1.663	155	16.290
	EXTRANJEROS	25	65.414	0	0	1	2.863	6	19.136	32	87.413
TOTAL	0	1.483	40.449.640	1	7.550	4	14.540	74	430.888	1.562	40.902.617

4.2.2. BUQUES DE GUERRA

AUTORIDAD PORTUARIA DE LAS PALMAS			
	ESPAÑÓLES	EXTRANJEROS	Total
Número	7	12	19
G.T.	32.334	93.614	125.948

PUERTO DE LAS PALMAS			
	ESPAÑÓLES	EXTRANJEROS	Total
Número	4	12	16
G.T.	27.340	93.614	120.953

PUERTO DEL ROSARIO			
	ESPAÑÓLES	EXTRANJEROS	Total
Número	1	0	1
G.T.	2.292	0	2.292

PUERTO DE ARRECIFE			
	ESPAÑÓLES	EXTRANJEROS	Total
Número	2	0	2
G.T.	2.703	0	2.703

4.2.3. EMBARCACIONES DE PESCA FRESCA

AUTORIDAD PORTUARIA DE LAS PALMAS	
Con base en el puerto	
Número	396
G.T.	25.944

PUERTO DE LAS PALMAS	
Con base en el puerto	
Número	49
G.T.	455

PUERTO DE ARINAGA	
Con base en el puerto	
Número	31
G.T.	274

PUERTO DEL ROSARIO	
Con base en el puerto	
Número	36
G.T.	222

PUERTO DE ARRECIFE	
Con base en el puerto	
Número	280
G.T.	24.993

4.2.4. EMBARCACIONES DE RECREO

AUTORIDAD PORTUARIA DE LAS PALMAS	
Número	2.685
PUERTO DE LAS PALMAS	
Número	1.812
PUERTO DEL ROSARIO	
Número	220
PUERTO DE ARRECIFE	
Número	653

4.2.5. BUQUES ENTRADOS PARA DESGUACE

AUTORIDAD PORTUARIA DE LAS PALMAS			
		HASTA 3.000 G.T.	TOTAL
ESPAÑOLES	Número	3	3
	G.T.	379	379
EXTRANJEROS	Número	1	1
	G.T.	666	666
TOTAL	NÚMERO	4	4
	G.T.	1.045	1.045
PUERTO DE LAS PALMAS			
		HASTA 3.000 G.T.	TOTAL
ESPAÑOLES	Número	3	3
	G.T.	379	379
EXTRANJEROS	Número	1	1
	G.T.	666	666
TOTAL	NÚMERO	4	4
	G.T.	1.045	1.045

4.2.6. OTRAS EMBARCACIONES

AUTORIDAD PORTUARIA DE LAS PALMAS		
TIPO	NÚMERO	G.T.
INVESTIGACION	56	397.211
REMOLCADORES	131	312.881
ARTESANALES	396	25.944
DEPORTIVOS	12	16.848
DRAGA	31	68.115
PONTONA	5	22.603
BUQUES DE GUERRA	19	125.948
BUQUE SUMINISTRO	6	20.064
TOTAL	656	989.614

PUERTO DE LAS PALMAS		
TIPO	NÚMERO	G.T.
INVESTIGACION	55	394.457
REMOLCADORES	126	308.912
ARTESANALES	49	455
DEPORTIVOS	12	16.848
DRAGA	23	67.761
PONTONA	5	22.603
BUQUES DE GUERRA	16	120.953
BUQUE SUMINISTRO	6	20.064
TOTAL	292	952.054

PUERTO DE ARINAGA		
TIPO	NÚMERO	G.T.
REMOLCADORES	1	3.239
ARTESANALES	31	274
DRAGA	8	353
TOTAL	40	3.866

PUERTO DEL ROSARIO		
TIPO	NÚMERO	G.T.
REMOLCADORES	1	198
ARTESANALES	36	222
BUQUES DE GUERRA	1	2.292
TOTAL	38	2.712

PUERTO DE ARRECIFE		
TIPO	NÚMERO	G.T.
INVESTIGACION	1	2.754
REMOLCADORES	3	532
ARTESANALES	280	24.993
BUQUES DE GUERRA	2	2.703
TOTAL	286	30.982

4.3. MERCANCÍAS, TONELADAS

4.3.1. MOVIDAS POR MUELLES Y ATRAQUES DEL SERVICIO

AUTORIDAD PORTUARIA DE LAS PALMAS									
MERCANCÍAS	CABOTAJE			EXTERIOR			TOTAL		
	EMBARCADAS	DESEMBARCADAS	TOTAL	EMBARCADAS	DESEMBARCADAS	TOTAL	EMBARCADAS	DESEMBARCADAS	TOTAL
a) Graneles líquidos	15.085	2.881.645	2.896.730	1.648.962	3.553.590	5.202.552	1.664.047	6.435.235	8.099.282
	15.085	2.881.645	2.896.730	1.648.962	3.553.590	5.202.552	1.664.047	6.435.235	8.099.282
b) Graneles sólidos por instalac. especial	0	123.810	123.810	0	360	360	0	124.170	124.170
	0	123.810	123.810	0	360	360	0	124.170	124.170
c) Graneles sólidos sin instalac. especial	2.806	33.660	36.466	13.215	239.152	252.367	16.021	272.812	288.833
	2.806	33.660	36.466	13.215	239.152	252.367	16.021	272.812	288.833
d) Mercancía general	3.496.944	5.119.247	8.616.191	5.292.815	5.514.957	10.807.772	8.789.759	10.634.204	19.423.963
	126.507	129.785	256.292	0	0	0	126.507	129.785	256.292
	3.623.452	5.249.032	8.872.483	5.292.815	5.514.957	10.807.772	8.916.267	10.763.989	19.680.256
TOTAL	3.641.343	8.288.146	11.929.489	6.954.992	9.308.059	16.263.051	10.596.335	17.596.206	28.192.541

PUERTO DE LAS PALMAS									
MERCANCÍAS	CABOTAJE			EXTERIOR			TOTAL		
	EMBARCADAS	DESEMBARCADAS	TOTAL	EMBARCADAS	DESEMBARCADAS	TOTAL	EMBARCADAS	DESEMBARCADAS	TOTAL
a) Graneles líquidos	15.085	2.230.002	2.245.087	1.633.280	3.390.012	5.023.292	1.648.365	5.620.014	7.268.379
	15.085	2.230.002	2.245.087	1.633.280	3.390.012	5.023.292	1.648.365	5.620.014	7.268.379
b) Graneles sólidos por instalac. especial	0	8.493	8.493	0	360	360	0	8.853	8.853
	0	8.493	8.493	0	360	360	0	8.853	8.853
c) Graneles sólidos sin instalac. especial	0	23.142	23.142	533	116.657	117.190	533	139.799	140.332
	0	23.142	23.142	533	116.657	117.190	533	139.799	140.332
d) Mercancía general	2.822.791	3.520.686	6.343.477	5.245.588	5.477.097	10.722.685	8.068.379	8.997.783	17.066.162
	82.269	83.633	165.903	0	0	0	82.269	83.633	165.902
	2.905.061	3.604.319	6.509.380	5.245.588	5.477.097	10.722.685	8.150.649	9.081.416	17.232.065
TOTAL	2.920.146	5.865.956	8.786.102	6.879.401	8.984.126	15.863.527	9.799.547	14.850.082	24.649.629

En estos cuadros NO se incluyen los avituallamientos, pesca fresca, tráfico interior, transbordo, tránsito terrestre y control aduanero

PUERTO DE ARINAGA									
MERCANCIAS	CABOTAJE			EXTERIOR			TOTAL		
	EMBARCADAS	DESEMBARCADAS	TOTAL	EMBARCADAS	DESEMBARCADAS	TOTAL	EMBARCADAS	DESEMBARCADAS	TOTAL
a) Graneles líquidos	0	0	0	15.682	34.208	49.890	15.682	34.208	49.890
	0	0	0	15.682	34.208	49.890	15.682	34.208	49.890
c) Graneles sólidos sin instalac. especial	2.806	7.700	10.506	11.602	100.195	111.797	14.407	107.895	122.302
	2.806	7.700	10.506	11.602	100.195	111.797	14.407	107.895	122.302
d) Mercancía general	18.534	5.727	24.261	43.736	180	43.916	62.270	5.907	68.177
	0	0	0	0	0	0	0	0	0
	18.534	5.727	24.261	43.736	180	43.916	62.270	5.907	68.177
TOTAL	21.340	13.427	34.767	71.020	134.583	205.603	92.359	148.011	240.370

PUERTO DEL ROSARIO									
MERCANCIAS	CABOTAJE			EXTERIOR			TOTAL		
	EMBARCADAS	DESEMBARCADAS	TOTAL	EMBARCADAS	DESEMBARCADAS	TOTAL	EMBARCADAS	DESEMBARCADAS	TOTAL
a) Graneles líquidos	0	309.166	309.166	0	53.631	53.631	0	362.797	362.797
	0	309.166	309.166	0	53.631	53.631	0	362.797	362.797
b) Graneles sólidos por instalac. especial	0	56.447	56.447	0	0	0	0	56.447	56.447
	0	56.447	56.447	0	0	0	0	56.447	56.447
c) Graneles sólidos sin instalac. especial	0	2.806	2.806	0	17.800	17.800	0	20.606	20.606
	0	2.806	2.806	0	17.800	17.800	0	20.606	20.606
d) Mercancía general	267.937	692.229	960.166	485	11.521	12.006	268.422	703.749	972.171
	23.000	23.881	46.881	0	0	0	23.000	23.881	46.881
	290.937	716.110	1.007.047	485	11.521	12.006	291.422	727.631	1.019.052
TOTAL	290.937	1.084.529	1.375.466	485	82.952	83.437	291.422	1.167.481	1.458.902

PUERTO DE ARRECIFE

MERCANCIAS	CABOTAJE			EXTERIOR			TOTAL		
	EMBARCADAS	DESEMBARCADAS	TOTAL	EMBARCADAS	DESEMBARCADAS	TOTAL	EMBARCADAS	DESEMBARCADAS	TOTAL
a) Graneles líquidos	0	342.477	342.477	0	75.738	75.738	0	418.215	418.215
	0	342.477	342.477	0	75.738	75.738	0	418.215	418.215
b) Graneles sólidos por instalac. especial	0	58.870	58.870	0	0	0	0	58.870	58.870
	0	58.870	58.870	0	0	0	0	58.870	58.870
c) Graneles sólidos sin instalac. especial	0	12	12	1.080	4.500	5.580	1.080	4.512	5.592
	0	12	12	1.080	4.500	5.580	1.080	4.512	5.592
d) Mercancía general	387.682	900.605	1.288.287	3.006	26.158	29.165	390.688	926.764	1.317.452
	21.238	22.271	43.509	0	0	0	21.238	22.271	43.509
	408.920	922.876	1.331.796	3.006	26.158	29.165	411.926	949.034	1.360.961
TOTAL	408.920	1.324.234	1.733.154	4.086	106.396	110.483	413.006	1.430.631	1.843.637



En estos cuadros NO se incluyen los avituallamientos, pesca fresca, tráfico interior, transbordo, tránsito terrestre y control aduanero

4.3.2. MOVIDAS POR MUELLES Y ATRAQUES DE PARTICULARES

AUTORIDAD PORTUARIA DE LAS PALMAS									
MERCANCIAS	CABOTAJE			EXTERIOR			TOTAL		
	EMBARCADAS	DESEMBARCADAS	TOTAL	EMBARCADAS	DESEMBARCADAS	TOTAL	EMBARCADAS	DESEMBARCADAS	TOTAL
a) Graneles líquidos	183.392	466.316	649.708	0	8.362	8.362	183.392	474.678	658.070
	183.392	466.316	649.708	0	8.362	8.362	183.392	474.678	658.070
c) Graneles sólidos sin instalac. especial	0	0	0	0	1.000	1.000	0	1.000	1.000
	0	0	0	0	1.000	1.000	0	1.000	1.000
d) Mercancía general	0	0	0	3	0	3	3	0	3
	0	0	0	0	0	0	0	0	0
	0	0	0	3	0	3	3	0	3
TOTAL	183.392	466.316	649.708	3	9.363	9.366	183.396	475.678	659.074

PUERTO DE SALINETAS									
MERCANCIAS	CABOTAJE			EXTERIOR			TOTAL		
	EMBARCADAS	DESEMBARCADAS	TOTAL	EMBARCADAS	DESEMBARCADAS	TOTAL	EMBARCADAS	DESEMBARCADAS	TOTAL
a) Graneles líquidos	183.392	466.316	649.708	0	8.362	8.362	183.392	474.678	658.070
	183.392	466.316	649.708	0	8.362	8.362	183.392	474.678	658.070
c) Graneles sólidos sin instalac. especial	0	0	0	0	1.000	1.000	0	1.000	1.000
	0	0	0	0	1.000	1.000	0	1.000	1.000
d) Mercancía general	0	0	0	3	0	3	3	0	3
	0	0	0	0	0	0	0	0	0
	0	0	0	3	0	3	3	0	3
TOTAL	183.392	466.316	649.708	3	9.363	9.366	183.396	475.678	659.074

En estos cuadros NO se incluyen los avituallamientos, pesca fresca, tráfico interior, transbordo, tránsito terrestre y control aduanero

4.3.3. EMBARCADAS Y DESEMBARCADAS EN EL AÑO

AUTORIDAD PORTUARIA DE LAS PALMAS									
MERCANCIAS	CABOTAJE			EXTERIOR			TOTAL		
	EMBARCADAS	DESEMBARCADAS	TOTAL	EMBARCADAS	DESEMBARCADAS	TOTAL	EMBARCADAS	DESEMBARCADAS	TOTAL
a) Graneles líquidos	198.477	3.347.961	3.546.438	1.648.962	3.561.952	5.210.914	1.847.439	6.909.913	8.757.352
	198.477	3.347.961	3.546.438	1.648.962	3.561.952	5.210.914	1.847.439	6.909.913	8.757.352
b) Graneles sólidos por instalac. especial	0	123.810	123.810	0	360	360	0	124.170	124.170
	0	123.810	123.810	0	360	360	0	124.170	124.170
c) Graneles sólidos sin instalac. especial	2.806	33.660	36.466	13.215	240.153	253.367	16.021	273.812	289.833
	2.806	33.660	36.466	13.215	240.153	253.367	16.021	273.812	289.833
d) Mercancía general	3.496.944	5.119.247	8.616.191	5.292.819	5.514.957	10.807.722	8.789.763	10.634.204	19.423.913
	126.507	129.785	256.292	0	0	0	126.507	129.785	256.292
	3.623.452	5.249.032	8.872.483	5.292.819	5.514.957	10.807.776	8.916.270	10.763.989	19.680.259
TOTAL	3.824.735	8.754.462	12.579.197	6.954.996	9.317.422	16.272.417	10.779.730	18.071.884	28.851.614

PUERTO DE LAS PALMAS									
MERCANCIAS	CABOTAJE			EXTERIOR			TOTAL		
	EMBARCADAS	DESEMBARCADAS	TOTAL	EMBARCADAS	DESEMBARCADAS	TOTAL	EMBARCADAS	DESEMBARCADAS	TOTAL
a) Graneles líquidos	15.085	2.230.002	2.245.087	1.633.280	3.390.012	5.023.292	1.648.365	5.620.014	7.268.379
	15.085	2.230.002	2.245.087	1.633.280	3.390.012	5.023.292	1.648.365	5.620.014	7.268.379
b) Graneles sólidos sin instalac. especial	0	8.493	8.493	0	360	360	0	8.853	8.853
	0	8.493	8.493	0	360	360	0	8.853	8.853
c) Graneles sólidos sin instalac. especial	0	23.142	23.142	533	116.657	117.191	533	139.799	140.332
	0	23.142	23.142	533	116.657	117.191	533	139.799	140.332
d) Mercancía general	2.822.791	3.520.686	6.343.477	5.245.588	5.477.097	10.722.685	8.068.326	8.997.783	17.066.109
	82.269	83.633	165.903	0	0	0	82.269	83.633	165.902
	2.905.061	3.604.319	6.509.380	5.245.588	5.477.097	10.722.685	8.150.649	9.081.416	17.232.065
TOTAL	2.920.146	5.865.956	8.786.102	6.879.401	8.984.126	15.863.528	9.799.547	14.850.082	24.649.629

En estos cuadros NO se incluyen los avituallamientos, pesca fresca, tráfico interior, transbordo, tránsito terrestre y control aduanero

PUERTO DE ARINAGA									
MERCANCIAS	CABOTAJE			EXTERIOR			TOTAL		
	EMBARCADAS	DESEMBARCADAS	TOTAL	EMBARCADAS	DESEMBARCADAS	TOTAL	EMBARCADAS	DESEMBARCADAS	TOTAL
a) Graneles líquidos	0	0	0	15.682	34.208	49.890	15.682	34.208	49.890
	0	0	0	15.682	34.208	49.890	15.682	34.208	49.890
c) Graneles sólidos sin instalac. especial	2.806	7.700	10.506	11.602	100.195	111.797	14.407	107.895	122.302
	2.806	7.700	10.506	11.602	100.195	111.797	14.407	107.895	122.302
d) Mercancía general	18.534	5.727	24.261	43.736	180	43.916	62.270	5.907	68.177
	0	0	0	0	0	0	0	0	0
	18.534	5.727	24.261	43.736	180	43.916	62.270	5.907	68.177
TOTAL	21.340	13.427	34.767	71.020	134.583	205.603	92.359	148.011	240.370

PUERTO DE SALINETAS									
MERCANCIAS	CABOTAJE			EXTERIOR			TOTAL		
	EMBARCADAS	DESEMBARCADAS	TOTAL	EMBARCADAS	DESEMBARCADAS	TOTAL	EMBARCADAS	DESEMBARCADAS	TOTAL
a) Graneles líquidos	183.392	466.316	649.708	0	8.362	8.362	183.392	474.678	658.070
	183.392	466.316	649.708	0	8.362	8.362	183.392	474.678	658.070
c) Graneles sólidos sin instalac. especial	0	0	0	0	1.000	1.000	0	1.000	1.000
	0	0	0	0	1.000	1.000	0	1.000	1.000
d) Mercancía general	0	0	0	3	0	3	3	0	3
	0	0	0	0	0	0	0	0	0
	0	0	0	3	0	3	3	0	3
TOTAL	183.392	466.316	649.708	3	9.363	9.366	183.396	475.678	659.074

PUERTO DEL ROSARIO

MERCANCÍAS	CABOTAJE			EXTERIOR			TOTAL		
	EMBARCADAS	DESEMBARCADAS	TOTAL	EMBARCADAS	DESEMBARCADAS	TOTAL	EMBARCADAS	DESEMBARCADAS	TOTAL
a) Graneles líquidos	0	309.166	309.166	0	53.631	53.631	0	362.797	362.797
	0	309.166	309.166	0	53.631	53.631	0	362.797	362.797
b) Graneles sólidos por instalac. especial	0	56.447	56.447	0	0	0	0	56.447	56.447
	0	56.447	56.447	0	0	0	0	56.447	56.447
c) Graneles sólidos sin instalac. especial	0	2.806	2.806	0	17.800	17.800	0	20.606	20.606
	0	2.806	2.806	0	17.800	17.800	0	20.606	20.606
d) Mercancía general	267.937	692.229	960.166	485	11.521	12.006	268.422	703.749	972.171
	23.000	23.881	46.881	0	0	0	23.000	23.881	46.881
	290.937	716.110	1.007.047	485	11.521	12.006	291.422	727.631	1.019.052
TOTAL	290.937	1.084.529	1.375.466	485	82.952	83.437	291.422	1.167.481	1.458.902

PUERTO DE ARRECIFE

MERCANCÍAS	CABOTAJE			EXTERIOR			TOTAL		
	EMBARCADAS	DESEMBARCADAS	TOTAL	EMBARCADAS	DESEMBARCADAS	TOTAL	EMBARCADAS	DESEMBARCADAS	TOTAL
a) Graneles líquidos	0	342.477	342.477	0	75.738	75.738	0	418.215	418.215
	0	342.477	342.477	0	75.738	75.738	0	418.215	418.215
b) Graneles sólidos por instalac. especial	0	58.870	58.870	0	0	0	0	58.870	58.870
	0	58.870	58.870	0	0	0	0	58.870	58.870
c) Graneles sólidos sin instalac. especial	0	12	12	1.080	4.500	5.580	1.080	4.512	5.592
	0	12	12	1.080	4.500	5.580	1.080	4.512	5.592
d) Mercancía general	387.682	900.605	1.288.287	3.006	26.158	29.165	390.688	926.764	1.317.452
	21.238	22.271	43.509	0	0	0	21.238	22.271	43.509
	408.920	922.876	1.331.796	3.006	26.158	29.165	411.926	949.034	1.360.961
TOTAL	408.920	1.324.234	1.733.154	4.086	106.396	110.483	413.006	1.430.631	1.843.637

En estos cuadros NO se incluyen los avituallamientos, pesca fresca, tráfico interior, transbordo, tránsito terrestre y control aduanero

4.3.4. TOTAL MERCANCÍAS POR PAÍSES DE ORIGEN Y DESTINO

AUTORIDAD PORTUARIA DE LAS PALMAS				
PAÍS	DESEMBARCADAS	EMBARCADAS	Total	
ALBANIA	51	7.617	7.668	
ALEMANIA	109.658	34.524	144.182	
ALTA MAR: AGUAS INTERNACIONALES	0	126	126	
ANGOLA	8.709	83.320	92.030	
ANTIGUA Y BARBUDA	0	27	27	
ARABIA SAUDI	349.312	12.446	361.758	
ARGELIA	10.420	52.340	62.760	
ARGENTINA	48.133	1.402	49.534	
ARMENIA	0	14	14	
AUSTRALIA	23.569	1.201	24.769	
AUSTRIA	0	44	44	
BAHAMAS	293	0	293	
BANGLADESH	29.174	101	29.275	
BARBADOS	0	24	24	
BARÉIN	6.115	524	6.639	
BELGICA	178.948	31.226	210.174	
BELIZE	0	7	7	
BENÍN	1.792	55.031	56.822	
BIRMANIA (MYANMAR)	6.902	0	6.902	
BOTSWANA	0	169	169	
BRASIL	1.294.938	92.975	1.387.913	
BULGARIA	14.933	8.207	23.140	
BURKINA FASO	0	782	782	
CABO VERDE	21.058	113.812	134.869	
CAMBOYA	96	0	96	
CAMERUN	23.414	152.634	176.048	
CANADA	10.085	44.185	54.270	
CHILE	4.663	5.037	9.701	
CHINA	148.736	132.664	281.401	
CHIPRE	1.493	5.332	6.825	
COLOMBIA	924	3.185	4.110	
COMORAS	22	548	570	
CONGO	14.803	18.446	33.249	
COSTA DE MARFIL	157.267	143.703	300.970	
COSTA RICA	218	657	876	
CROACIA	2.551	8.402	10.953	
CUBA	28	377	405	
DESCONOCIDO	16.775	471.740	488.515	
DINAMARCA	49.493	2.675	52.168	
DJIBOUTI	4.478	99	4.577	
E.E.U.U.	227.327	20.374	247.701	
ECUADOR	6.174	393	6.566	
EGIPTO	256.073	36.376	292.450	
EL SALVADOR	0	117	117	
EMIRATOS ÁRABES UNIDOS	31.187	9.920	41.107	
ESLOVAQUIA	0	179	179	
ESLOVENIA	6.728	13.497	20.225	
ESPAÑA	9.456.410	4.432.931	13.889.341	
ESTONIA	3.843	1.516	5.359	
FILIPINAS	82	78	160	
FINLANDIA	61.490	492	61.982	
FRANCIA	713.989	34.492	748.481	
GABON	12.773	36.951	49.724	
GAMBIA	27.485	183.878	211.363	
GEORGIA	128	12.584	12.712	
GHANA	37.358	143.068	180.426	
GIBRALTAR	39.744	1.441	41.185	
GRECIA	22.808	13.372	36.181	
GUADALUPE	0	17	17	
GUATEMALA	24	65	89	
GUINEA-BISSAU	49.642	49.858	99.500	
GUINEA-CONAKRY	6.079	634.980	641.059	
GUINEA ECUATORIAL	369	511	881	
GUYANA	47	354	401	
HAITI	4	1.308	1.311	
HONDURAS	0	132	132	
HONG KONG	218	3.291	3.509	
HUNGRÍA	0	674	674	
INDIA	281.004	52.292	333.297	
INDONESIA	33.991	342	34.333	
IRAQ	28	330	359	
IRLANDA	10.445	5.581	16.026	
ISLANDIA	7	0	7	
ISLAS MARSHALL	0	0	0	
ISRAEL	5.398	4.466	9.864	
ITALIA	228.767	430.096	658.863	
JAMAICA	0	255	255	
JAPON	4.104	1.571	5.675	
JORDANIA	4.828	11.410	16.238	
KENIA	6.415	12.838	19.253	
KUWAIT	2.454	4.184	6.639	
LETONIA	13.049	738	13.787	
LIBANO	560	3.370	3.931	
LIBERIA	1.526	8.065	9.591	
LIBIA	554	8.239	8.793	
LITUANIA	37.031	2.456	39.487	
MADAGASCAR	1.362	1.131	2.493	
MALASIA	22.596	1.529	24.126	
MALAWI	0	6.341	6.341	
MALDIVAS	129	210	339	
MALI	4	1.075	1.079	
MALTA	2.076	2.150	4.225	
MARRUECOS	360.548	244.341	604.890	
MAURICIO	13.401	1.060	14.461	
MAURITANIA	170.306	944.021	1.114.328	
MAYOTTE	0	781	781	
MEXICO	1.503	2.137	3.640	
MONTENEGRO	2.329	1.609	3.938	
MOZAMBIQUE	52.747	37.352	90.099	
NAMIBIA	18.516	19.692	38.208	
NICARAGUA	53	0	53	
NÍGER	0	86	86	
NIGERIA	40.621	117.156	157.776	
NORUEGA	12.298	3.519	15.816	

En este cuadro NO se incluyen los avituallamientos, pesca fresca, tráfico interior, transbordo, tránsito terrestre y control aduanero

AUTORIDAD PORTUARIA DE LAS PALMAS			
PAÍS	DESEMBARCADAS	EMBARCADAS	Total
NUEVA CALEDONIA	3	998	1.000
NUEVA ZELANDA	23.517	36	23.554
OMAN	10.491	1.461	11.952
PAÍSES BAJOS	455.469	79.393	534.862
PAKISTAN	34.293	599	34.892
PANAMA	4	186	190
PARAGUAY	21.679	3.350	25.029
PERU	803	1.962	2.765
POLINESIA FRANCESA	0	90	90
POLONIA	57.150	6.870	64.020
PORTUGAL	421.739	166.806	588.545
PUERTO RICO	0	79	79
QATAR	5.952	6.684	12.635
REINO UNIDO	755.660	35.994	791.654
REPÚBLICA CHECA	0	83	83
REPUBLICA DE COREA	1.619	604	2.222
REPÚBLICA DEMOCRÁTICA DEL CONGO	845	4.979	5.824
REPÚBLICA DOMINICANA	280	1.410	1.690
REUNION	3.738	7.483	11.221
RUMANIA	22.351	9.719	32.071
RUSIA	1.835	27.482	29.317
SENEGAL	79.157	507.452	586.610
SERBIA	0	278	278
SEYCHELLES	40	1.395	1.435
SIERRA LEONA	2.082	83.293	85.374
SINGAPUR	883	3.623	4.506
SIRIA	84	526	610
SOMALIA	51	1.479	1.530
SRI LANKA	17.324	651	17.975
SUAZILANDIA	0	652	652
SUDAFRICA	696.006	452.862	1.148.867
SUDAN	0	59	59
SUECIA	218.491	3.672	222.163
SURINAM	0	32	32
TAILANDIA	17.694	689	18.382
TAIWAN	622	25	647
TANZANIA	8.198	11.028	19.226
TOGO	17.538	162.132	179.669
TRINIDAD Y TOBAGO	0	6	6
TUNEZ	22.811	11.903	34.714
TURQUIA	287.710	84.750	372.460
UCRANIA	330	1.225	1.554
UGANDA	0	15	15
URUGUAY	38.846	2.177	41.023
VENEZUELA	269	30	299
VIETNAM	18.121	29.799	47.920
YEMEN	515	7.182	7.697
ZAMBIA	0	541	541
ZIMBABWE	0	7.111	7.111
TOTAL	18.071.883	10.779.730	28.851.614

PUERTO DE LAS PALMAS			
PAÍS	DESEMBARCADAS	EMBARCADAS	Total
ALBANIA	51	7.617	7.668
ALEMANIA	107.251	25.409	132.660
ALTA MAR: AGUAS INTERNACIONALES		126	126
ANGOLA	8.709	83.320	92.029
ANTIGUA Y BARBUDA			
ARABIA SAUDI	349.312	12.446	361.758
ARGELIA	10.420	52.340	62.760
ARGENTINA	48.133	1.402	49.535
ARMENIA		14	14
AUSTRALIA	23.569	1.201	24.770
AUSTRIA		35	35
BAHAMAS	293		293
BANGLADESH	29.174	101	29.275
BARBADOS		24	24
BARÉIN	6.115	524	6.639
BELGICA	142.073	31.212	173.285
BENÍN	1.792	55.031	56.823
BIRMANIA (MYANMAR)	6.902		6.902
BOTSWANA		169	169
BRASIL	1.293.500	92.975	1.386.475
BULGARIA	14.933	8.203	23.136
BURKINA FASO		782	782
CABO VERDE	21.058	113.770	134.828
CAMBOYA	96		96
CAMERUN	23.239	152.634	175.873
CANADA	10.085	44.185	54.270
CHILE	4.638	5.037	9.675
CHINA	143.876	132.664	276.540
CHIPRE	1.493	5.332	6.825
COLOMBIA	924	3.185	4.109
COMORAS	22	548	570
CONGO	14.803	18.446	33.249
COSTA DE MARFIL	157.267	143.703	300.970
COSTA RICA	218	657	875
CROACIA	2.551	8.402	10.953
CUBA	28	377	405
DESCONOCIDO	16.775	470.455	487.230
DINAMARCA	49.425	2.675	52.100
DJIBOUTI	4.478	99	4.577
E.E.U.U.	226.980	20.349	247.329
ECUADOR	6.002	393	6.395
EGIPTO	254.804	36.376	291.180
EL SALVADOR		117	117
EMIRATOS ÁRABES UNIDOS	31.187	9.920	41.107
ESLOVAQUIA		179	179
ESLOVENIA	6.528	13.497	20.025
ESPAÑA	6.561.404	3.528.342	10.089.746
ESTONIA	3.680	1.516	5.196
FILIPINAS	82	78	160

En este cuadro NO se incluyen los avituallamientos, pesca fresca, tráfico interior, transbordo, tránsito terrestre y control aduanero

PUERTO DE LAS PALMAS

PAÍS	DESEMBARCADAS	EMBARCADAS	Total
FINLANDIA	61.325	492	61.817
FRANCIA	710.299	34.486	744.785
GABON	12.773	36.951	49.724
GAMBIA	27.485	183.878	211.363
GEORGIA	128	12.584	12.712
GHANA	37.358	143.068	180.426
GIBRALTAR	39.744	1.441	41.185
GRECIA	16.164	13.372	29.536
GUATEMALA	24	65	89
GUINEA-BISSAU	49.642	49.792	99.434
GUINEA-CONAKRY	6.079	634.964	641.043
GUINEA ECUATORIAL	369	511	880
GUYANA	47	354	401
HAITI	4	1.308	1.312
HONDURAS		132	132
HONG KONG	218	3.291	3.509
HUNGRÍA		674	674
INDIA	280.826	52.292	333.118
INDONESIA	33.642	342	33.984
IRAQ	28	330	358
IRLANDA	10.067	5.581	15.648
ISLANDIA	7		7
ISLAS MARSHALL			
ISRAEL	5.387	4.440	9.827
ITALIA	188.303	430.016	618.319
JAMAICA		255	255
JAPON	4.100	1.571	5.671
JORDANIA	4.828	11.410	16.238
KENIA	6.415	12.838	19.253
KUWAIT	2.454	4.184	6.638
LETONIA	12.793	738	13.531
LIBANO	560	3.370	3.930
LIBERIA	1.526	8.065	9.591
LIBIA	554	8.239	8.793
LITUANIA	36.760	2.456	39.216
MADAGASCAR	1.362	1.131	2.493
MALASIA	22.574	1.529	24.103
MALAWI		6.341	6.341
MALDIVAS	129	210	339
MALI	4	1.075	1.079
MALTA	2.072	2.150	4.222
MARRUECOS	264.469	230.046	494.515
MAURICIO	13.401	1.060	14.461
MAURITANIA	170.306	943.737	1.114.043
MAYOTTE		781	781
MEXICO	1.503	2.137	3.640
MONTENEGRO	2.329	1.609	3.938
MOZAMBIQUE	52.747	37.352	90.099
NAMIBIA	18.516	19.692	38.208
NICARAGUA	53		53
NÍGER		86	86
NIGERIA	40.621	117.134	157.755
NORUEGA	12.195	3.519	15.714

PAÍS	DESEMBARCADAS	EMBARCADAS	Total
NUEVA CALEDONIA	3	998	1.001
NUEVA ZELANDA	23.343	36	23.379
OMAN	10.491	1.461	11.952
PAÍSES BAJOS	375.104	79.315	454.419
PAKISTAN	34.224	592	34.816
PANAMA	4	186	190
PARAGUAY	21.527	3.328	24.855
PERU	803	1.962	2.765
POLINESIA FRANCESA		90	90
POLONIA	56.091	6.870	62.961
PORTUGAL	379.636	121.490	501.126
PUERTO RICO		79	79
QATAR	5.952	6.684	12.636
REINO UNIDO	751.159	33.139	784.298
REPÚBLICA CHECA		83	83
REPUBLICA DE COREA	1.619	604	2.223
REPÚBLICA DE-MOCRÁTICA DEL CONGO	845	4.979	5.824
REPÚBLICA DOMINICANA	274	1.410	1.684
REUNION	3.738	7.483	11.221
RUMANIA	22.258	9.719	31.977
RUSIA	1.835	27.482	29.317
SENEGAL	79.157	507.146	586.303
SERBIA		278	278
SEYCHELLES	40	1.395	1.435
SIERRA LEONA	2.082	83.293	85.375
SINGAPUR	883	3.623	4.506
SIRIA	84	526	610
SOMALIA	51	1.479	1.530
SRI LANKA	17.317	651	17.968
SUAZILANDIA		652	652
SUDAFRICA	695.987	452.862	1.148.849
SUDAN		59	59
SUECIA	218.168	3.672	221.840
SURINAM		32	32
TAILANDIA	17.389	689	18.078
TAIWAN	622	25	647
TANZANIA	8.198	11.028	19.226
TOGO	17.538	162.132	179.670
TRINIDAD Y TOBAGO		6	6
TUNEZ	22.811	11.903	34.714
TURQUIA	286.988	83.122	370.110
UCRANIA	330	1.225	1.555
UGANDA		15	15
URUGUAY	38.624	2.151	40.775
VENEZUELA	269	14	283
VIETNAM	18.063	29.799	47.862
YEMEN	515	7.182	7.697
ZAMBIA		541	541
ZIMBABWE		7.111	7.111
TOTAL PUERTO DE LAS PALMAS	14.850.082	9.799.547	24.649.629

PUERTO DE ARINAGA			
PAÍS	DESEMBARCADAS	EMBARCADAS	Total
ALEMANIA	0	9.100	9.100
CABO VERDE	0	19	19
DESCONOCIDO	0	98	98
ESPAÑA	19.927	21.340	41.267
FRANCIA	180	0	180
GRECIA	6.641	0	6.641
ITALIA	6.079	0	6.079
MARRUECOS	80.972	14.292	95.264
PAÍSES BAJOS	17.012	0	17.012
PORTUGAL	17.200	45.008	62.208
REINO UNIDO	0	2.502	2.502
TOTAL PUERTO DE ARINAGA	148.011	92.359	240.370

PUERTO DE SALINETAS			
PAÍS	DESEMBARCADAS	EMBARCADAS	Total
DESCONOCIDO	0	3	3
ESPAÑA	466.316	183.392	649.708
FRANCIA	2.117	0	2.117
PORTUGAL	7.246	0	7.246
TOTAL PUERTO DE SALINETAS	475.678	183.396	659.074

PUERTO DEL ROSARIO			
PAÍS	DESEMBARCADAS	EMBARCADAS	Total
ALEMANIA	745	9	754
BELGICA	13.655	14	13.669
BELIZE	0	7	7
BRASIL	89	0	89
BULGARIA	0	4	4
CHINA	2.867	0	2.867
DESCONOCIDO	0	4	4
E.E.U.U.	23	0	23
ECUADOR	48	0	48
EGIPTO	191	0	191
ESLOVENIA	155	0	155
ESPAÑA	1.084.529	290.937	1.375.466
ESTONIA	55	0	55
FINLANDIA	26	0	26
FRANCIA	712	0	712
GRECIA	3	0	3
GUINEA-CONAKRY	0	16	16
INDIA	102	0	102
INDONESIA	255	0	255
ITALIA	14.966	45	15.011
JAPON	4	0	4
LETONIA	142	0	142
LITUANIA	207	0	207
MALASIA	15	0	15
MARRUECOS	10.569	3	10.572
MAURITANIA	0	43	43
NIGERIA	0	22	22
PAÍSES BAJOS	24.933	13	24.946
PAKISTAN	69	7	76
PARAGUAY	26	0	26
POLONIA	74	0	74
PORTUGAL	11.953	129	12.082
REINO UNIDO	357	37	393
REPÚBLICA DOMINI-CANA	6	0	6
RUMANIA	62	0	62

PUERTO DEL ROSARIO			
PAÍS	DESEMBARCADAS	EMBARCADAS	Total
SENEGAL	0	131	131
SUDAFRICA	3	0	3
SUECIA	186	0	186
TAILANDIA	20	0	20
TURQUIA	262	0	262
URUGUAY	148	0	148
VIETNAM	24	0	24
TOTAL PUERTO DEL ROSARIO	1.167.481	291.422	1.458.902

PUERTO DE ARRECIFE			
PAÍS	DESEMBARCADAS	EMBARCADAS	Total
ALEMANIA	1.661	7	1.668
ANTIGUA Y BARBUDA	0	27	27
AUSTRIA	0	9	9
BELGICA	23.220	0	23.220
BRASIL	1.349	0	1.349
CABO VERDE	0	22	22
CAMERUN	174	0	174
CHILE	26	0	26
CHINA	1.994	0	1.994
DESCONOCIDO	0	1.180	1.180
DINAMARCA	68	0	68
E.E.U.U.	324	25	349
ECUADOR	124	0	124
EGIPTO	1.079	0	1.079
ESLOVENIA	45	0	45
ESPAÑA	1.324.234	408.920	1.733.154
ESTONIA	108	0	108
FINLANDIA	139	0	139
FRANCIA	681	6	687
GUADALUPE	0	17	17
GUINEA-BISSAU	0	66	66
INDIA	75	0	75
INDONESIA	94	0	94
IRLANDA	378	0	378
ISRAEL	11	27	37
ITALIA	19.419	34	19.454
LETONIA	113	0	113
LITUANIA	64	0	64
MALASIA	8	0	8
MALTA	4	0	4
MARRUECOS	4.539	0	4.539
MAURITANIA	0	241	241
NORUEGA	103	0	103
NUEVA ZELANDA	174	0	174
PAÍSES BAJOS	38.420	65	38.485
PARAGUAY	127	22	149
POLONIA	984	0	984
PORTUGAL	5.705	178	5.883
REINO UNIDO	4.145	315	4.461
RUMANIA	31	0	31
SENEGAL	0	176	176
SRI LANKA	6	0	6
SUDAFRICA	16	0	16
SUECIA	137	0	137
TAILANDIA	284	0	284
TURQUIA	460	1.628	2.088
URUGUAY	74	26	99
VENEZUELA	0	16	16
VIETNAM	34	0	34
TOTAL PUERTO DE ARRECIFE	1.430.631	413.006	1.843.637

En este cuadro NO se incluyen los avituallamientos, pesca fresca, tráfico interior, transbordo, tránsito terrestre y control aduanero

4.3.5. MERCANCÍAS TRANSBORDADAS

AUTORIDAD PORTUARIA DE LAS PALMAS											
MERCANCÍAS	MERCANCÍAS	CABOTAJE			EXTERIOR			TOTAL			
		EMBARCADAS	DESEMBARCADAS	TOTAL	EMBARCADAS	DESEMBARCADAS	TOTAL	EMBARCADAS	DESEMBARCADAS	TOTAL	
a) Graneles líquidos	Otros líquidos	DES.	0	0	0	0	0	0	0	0	0
	Productos petrolíferos	DES.	0	0	0	0	0	0	0	0	0
b) Graneles sólidos por instalación especial			0	0	0	0	0	0	0	0	0
c) Graneles sólidos sin instalación especial		DES.	0	0	0	0	0	0	0	0	0
		GS-	0	0	0	0	0	0	0	0	0
			0	0	0	0	0	0	0	0	0
d) Mercancía general	Mercancía general convencional	DES.	0	0	0	0	0	0	0	0	0
		MG-	0	0	0	0	0	0	0	0	0
			0	0	0	0	4.224	4.224	0	4.224	4.224
	Mercancía general en contenedores	DES.	0	0	0	0	0	0	0	0	0
		MG-	0	0	0	0	4.224	4.224	0	4.224	4.224
			0	0	0	0	0	0	0	0	0
MGE	Mercancía general convencional	MGE-	0	0	0	0	0	0	0	0	0
			0	0	0	0	0	0	0	0	0
TOTAL			0	0	0	0	4.224	4.224	0	4.224	4.224

PUERTO DE LAS PALMAS											
MERCANCÍAS	MERCANCÍAS	CABOTAJE			EXTERIOR			TOTAL			
		EMBARCADAS	DESEMBARCADAS	TOTAL	EMBARCADAS	DESEMBARCADAS	TOTAL	EMBARCADAS	DESEMBARCADAS	TOTAL	
a) Graneles líquidos	Otros líquidos	DES.	0	0	0	0	0	0	0	0	0
	Productos petrolíferos	DES.	0	0	0	0	0	0	0	0	0
b) Graneles sólidos por instalación especial			0	0	0	0	0	0	0	0	0
c) Graneles sólidos sin instalación especial		DES.	0	0	0	0	0	0	0	0	0
		GS-	0	0	0	0	0	0	0	0	0
			0	0	0	0	0	0	0	0	0
d) Mercancía general	Mercancía general convencional	DES.	0	0	0	0	0	0	0	0	0
		MG-	0	0	0	0	0	0	0	0	0
			0	0	0	0	4.224	4.224	0	4.224	4.224
	Mercancía general en contenedores	DES.	0	0	0	0	0	0	0	0	0
		MG-	0	0	0	0	4.224	4.224	0	4.224	4.224
			0	0	0	0	0	0	0	0	0
MGE	Mercancía general convencional	MGE-	0	0	0	0	0	0	0	0	0
			0	0	0	0	0	0	0	0	0
TOTAL			0	0	0	0	4.224	4.224	0	4.224	4.224

4.3.6. TRÁFICO ROLL-ON/ROLL-OFF

4.3.6.1. RESUMEN DEL TRÁFICO ROLL-ON/ROLL-OFF

AUTORIDAD PORTUARIA DE LAS PALMAS				
		CABOTAJE	EXTERIOR	Total
MERCANCÍAS EMBARCADAS	En contenedores	175.998	0	175.998
	En otros medios	2.377.181	754	2.377.934
	Total	2.553.178	754	2.553.932
MERCANCÍAS DESEMBARCADAS	En contenedores	193.321	0	193.321
	En otros medios	2.444.063	10.782	2.454.845
	Total	2.637.384	10.782	2.648.166
MERCANCÍAS EMBARCADAS MÁS DESEMBARCADAS	En contenedores	369.318	0	369.318
	En otros medios	4.821.243	11.536	4.832.779
TOTAL		5.190.562	11.536	5.202.098

PUERTO DE LAS PALMAS				
		CABOTAJE	EXTERIOR	Total
MERCANCÍAS EMBARCADAS	En contenedores	147.183	0	147.183
	En otros medios	1.886.328	753	1.887.081
	Total	2.033.510	753	2.034.263
MERCANCÍAS DESEMBARCADAS	En contenedores	121.668	0	121.668
	En otros medios	1.426.532	10.782	1.437.315
	Total	1.548.200	10.782	1.558.983
MERCANCÍAS EMBARCADAS MÁS DESEMBARCADAS	En contenedores	268.851	0	268.851
	En otros medios	3.312.860	11.536	3.324.395
TOTAL		3.581.711	11.536	3.593.246

PUERTO DEL ROSARIO				
		CABOTAJE	EXTERIOR	Total
MERCANCÍAS EMBARCADAS	En contenedores	10.701	0	10.701
	En otros medios	209.955	0	209.955
	Total	220.656	0	220.656
MERCANCÍAS DESEMBARCADAS	En contenedores	25.884	0	25.884
	En otros medios	447.413	0	447.413
	Total	473.297	0	473.297
MERCANCÍAS EMBARCADAS MÁS DESEMBARCADAS	En contenedores	36.585	0	36.585
	En otros medios	657.367	0	657.367
TOTAL		693.952	0	693.952

PUERTO DE ARRECIFE				
		CABOTAJE	EXTERIOR	Total
MERCANCÍAS EMBARCADAS	En contenedores	18.114	0	18.114
	En otros medios	280.898	0	280.898
	Total	299.013	0	299.013
MERCANCÍAS DESEMBARCADAS	En contenedores	45.768	0	45.768
	En otros medios	570.118	0	570.118
	Total	615.886	0	615.886
MERCANCÍAS EMBARCADAS MÁS DESEMBARCADAS	En contenedores	63.883	0	63.883
	En otros medios	851.016	0	851.017
TOTAL		914.899	0	914.899

4.3.6.2. UNIDADES DE TRANSPORTE INTERMODAL (UTI) ROLL-ON / ROLL-OFF

AUTORIDAD PORTUARIA DE LAS PALMAS										
TIPO	CABOTAJE			EXTERIOR			TOTAL			
	EMBARCADAS	DESEMBARCADAS	TOTAL	EMBARCADAS	DESEMBARCADAS	TOTAL	EMBARCADAS	DESEMBARCADAS	TOTAL	
ACOMPAÑADO	Camión articulado	0	1	1	0	0	0	0	1	1
	Camión rígido	32.755	34.811	67.566	0	0	0	32.755	34.811	67.566
	Tren de carretera	0	0	0	0	0	0	0	0	0
	TOTAL	32.755	34.812	67.567	0	0	0	32.755	34.812	67.567
NO ACOMPAÑADO	Remolques, semirremolques y plataformas	99.079	99.219	198.298	0	0	0	99.079	99.219	198.298
	TOTAL	99.079	99.219	198.298	0	0	0	99.079	99.219	198.298
RESTO	Cabeza Tractora	29.968	30.312	60.280	0	0	0	29.968	30.312	60.280
	Furgón	5.656	5.954	11.610	0	3	3	5.656	5.957	11.613
	Roll tráiler y otros equipos	12	17	29	0	0	0	12	17	29
TOTAL	35.636	36.283	71.919	0	3	3	35.636	36.286	71.922	

PUERTO DE LAS PALMAS										
TIPO	CABOTAJE			EXTERIOR			TOTAL			
	EMBARCADAS	DESEMBARCADAS	TOTAL	EMBARCADAS	DESEMBARCADAS	TOTAL	EMBARCADAS	DESEMBARCADAS	TOTAL	
ACOMPAÑADO	Camión articulado	0	1	1	0	0	0	0	1	1
	Camión rígido	22.625	22.715	45.340	0	0	0	22.625	22.715	45.340
	Tren de carretera	0	0	0	0	0	0	0	0	0
	TOTAL	22.625	22.716	45.341	0	0	0	22.625	22.716	45.341
NO ACOMPAÑADO	Remolques, semirremolques y plataformas	67.834	66.470	134.304	0	0	0	67.834	66.470	134.304
	TOTAL	67.834	66.470	134.304	0	0	0	67.834	66.470	134.304
RESTO	Cabeza Tractora	18.774	19.172	37.946	0	0	0	18.774	19.172	37.946
	Furgón	3.837	3.558	7.395	0	3	3	3.837	3.561	7.398
	Roll tráiler y otros equipos	12	17	29	0	0	0	12	17	29
TOTAL	22.623	22.747	45.370	0	3	3	22.623	22.750	45.373	

PUERTO DE ROSARIO										
TIPO	CABOTAJE			EXTERIOR			TOTAL			
	EMBARCADAS	DESEMBARCADAS	TOTAL	EMBARCADAS	DESEMBARCADAS	TOTAL	EMBARCADAS	DESEMBARCADAS	TOTAL	
ACOMPAÑADO	Camión articulado	0	0	0	0	0	0	0	0	0
	Camión rígido	4.583	5.529	10.112	0	0	0	4.583	5.529	10.112
	Tren de carretera	0	0	0	0	0	0	0	0	0
	TOTAL	4.583	5.529	10.112	0	0	0	4.583	5.529	10.112
NO ACOMPAÑADO	Remolques, semirremolques y plataformas	13.439	14.186	27.625	0	0	0	13.439	14.186	27.625
	TOTAL	13.439	14.186	27.625	0	0	0	13.439	14.186	27.625
RESTO	Cabeza Tractora	5.786	5.756	11.542	0	0	0	5.786	5.756	11.542
	Furgón	850	1.102	1.952	0	0	0	850	1.102	1.952
	Roll tráiler y otros equipos	0	0	0	0	0	0	0	0	0
	TOTAL	6.636	6.858	13.494	0	0	0	6.636	6.858	13.494

PUERTO DE ARRECIFE										
TIPO	CABOTAJE			EXTERIOR			TOTAL			
	EMBARCADAS	DESEMBARCADAS	TOTAL	EMBARCADAS	DESEMBARCADAS	TOTAL	EMBARCADAS	DESEMBARCADAS	TOTAL	
ACOMPAÑADO	Camión articulado	0	0	0	0	0	0	0	0	0
	Camión rígido	5.547	6.567	12.114	0	0	0	5.547	6.567	12.114
	Tren de carretera	0	0	0	0	0	0	0	0	0
	TOTAL	5.547	6.567	12.114	0	0	0	5.547	6.567	12.114
NO ACOMPAÑADO	Remolques, semirremolques y plataformas	17.806	18.563	36.369	0	0	0	17.806	18.563	36.369
	TOTAL	17.806	18.563	36.369	0	0	0	17.806	18.563	36.369
RESTO	Cabeza Tractora	5.408	5.384	10.792	0	0	0	5.408	5.384	10.792
	Furgón	969	1.294	2.263	0	0	0	969	1.294	2.263
	Roll tráiler y otros equipos	0	0	0	0	0	0	0	0	0
	TOTAL	6.377	6.678	13.055	0	0	0	6.377	6.678	13.055

4.3.6.3. UNIDADES DE VEHÍCULOS EN RÉGIMEN DE MERCANCÍA

AUTORIDAD PORTUARIA DE LAS PALMAS

TIPO	CABOTAJE			EXTERIOR			TOTAL		
	EMBARCADAS	DESEMBARCADAS	TOTAL	EMBARCADAS	DESEMBARCADAS	TOTAL	EMBARCADAS	DESEMBARCADAS	TOTAL
Autobuses	92	419	511	269	272	541	361	691	1.052
Turismos (matriculados y sin matricular)	8.661	43.665	52.326	138.856	83.578	222.434	147.517	127.243	274.760
Camiones	1.507	2.553	4.060	3.806	6.347	10.153	5.313	8.900	14.213
Vehículos especiales	656	3.191	3.847	3.115	2.557	5.672	3.771	5.748	9.519
Motocicletas (incl. los ciclomotores)	2.017	7.723	9.740	23.748	26.826	50.574	25.765	34.549	60.314
Total	12.933	57.551	70.484	169.794	119.580	289.374	182.727	177.131	359.858

PUERTO DE LAS PALMAS

TIPO	CABOTAJE			EXTERIOR			TOTAL		
	EMBARCADAS	DESEMBARCADAS	TOTAL	EMBARCADAS	DESEMBARCADAS	TOTAL	EMBARCADAS	DESEMBARCADAS	TOTAL
Autobuses	57	303	360	269	270	539	326	573	899
Turismos (matriculados y sin matricular)	6.129	39.983	46.112	138.841	83.408	222.249	144.970	123.391	268.361
Camiones	1.279	1.134	2.413	3.803	6.347	10.150	5.082	7.481	12.563
Vehículos especiales	597	3.096	3.693	3.114	2.557	5.671	3.711	5.653	9.364
Motocicletas (incl. los ciclomotores)	1.005	6.360	7.365	23.727	24.887	48.614	24.732	31.247	55.979
Total	9.067	50.876	59.943	169.754	117.469	287.223	178.821	168.345	347.166

PUERTO DEL ROSARIO

TIPO	CABOTAJE			EXTERIOR			TOTAL		
	EMBARCADAS	DESEMBARCADAS	TOTAL	EMBARCADAS	DESEMBARCADAS	TOTAL	EMBARCADAS	DESEMBARCADAS	TOTAL
Autobuses	9	36	45	0	0	0	9	36	45
Turismos (matriculados y sin matricular)	1.292	742	2.034	2	168	170	1.294	910	2.204
Camiones	65	325	390	3	0	3	68	325	393
Vehículos especiales	3	22	25	0	0	0	3	22	25
Motocicletas (incl. los ciclomotores)	322	169	491	18	309	327	340	478	818
Total	1.691	1.294	2.985	23	477	500	1.714	1.771	3.485

PUERTO DE ARRECIFE

TIPO	CABOTAJE			EXTERIOR			TOTAL		
	EMBARCADAS	DESEMBARCADAS	TOTAL	EMBARCADAS	DESEMBARCADAS	TOTAL	EMBARCADAS	DESEMBARCADAS	TOTAL
Autobuses	26	80	106	0	2	2	26	82	108
Turismos (matriculados y sin matricular)	1.240	2.940	4.180	13	2	15	1.253	2.942	4.195
Camiones	163	1.094	1.257	0	0	0	163	1.094	1.257
Vehículos especiales	56	73	129	1	0	1	57	73	130
Motocicletas (incl. los ciclomotores)	690	1.194	1.884	3	1.630	1.633	693	2.824	3.517
Total	2.175	5.381	7.556	17	1.634	1.651	2.192	7.015	9.207

4.3.7. CLASIFICACIÓN DE MERCANCÍAS

4.3.7.1. CLASIFICACIÓN SEGÚN SU NATURALEZA

AUTORIDAD PORTUARIA DE LAS PALMAS										
MERCANCÍAS	CABOTAJE			EXTERIOR			TOTAL			
	EMBARCADAS	DESEMBARCADAS	TOTAL	EMBARCADAS	DESEMBARCADAS	TOTAL	EMBARCADAS	DESEMBARCADAS	TOTAL	
ENERGÉTICO										
1	Petróleo crudo	0	21	21	908	938	1.846	908	959	1.867
2	Fuel-oil	29.577	1.021.801	1.051.378	184.239	1.877.852	2.062.091	213.817	2.899.653	3.113.469
3	Gas-oil	70.880	1.134.691	1.205.572	1.321.854	1.522.728	2.844.582	1.392.735	2.657.419	4.050.154
4	Gasolina	110.503	1.023.667	1.134.169	4.480	537	5.017	114.983	1.024.204	1.139.186
6	Otros productos petrolíferos	4.204	22.086	26.291	22.171	6.710	28.881	26.376	28.796	55.172
7	Gases energéticos del petróleo	4.780	28.453	33.233	36	18.164	18.199	4.815	46.617	51.433
12	Carbones y coque de petróleo	1.308	3.508	4.816	10.930	11.422	22.352	12.238	14.930	27.168
35	Gas natural y otros gases	28	725	753	41	49	90	69	774	843
51	Biocombustibles	529	26.083	26.613	12.165	14.711	26.876	12.694	40.794	53.488
	Total	221.811	3.261.035	3.482.846	1.556.823	3.453.111	5.009.934	1.778.634	6.714.146	8.492.780
SIDEROMETALÚRGICO										
8	Mineral de hierro	19	48	67	49	49	99	68	97	166
10	Otros minerales y residuos metálicos	10.964	992	11.957	111.030	110.164	221.194	121.995	111.156	233.151
11	Chatarras de hierro	54.481	8.335	62.816	49.566	19.100	68.666	104.047	27.435	131.482
13	Productos siderúrgicos	10.013	68.872	78.886	203.285	200.398	403.683	213.298	269.270	482.568
36	Otros productos metalúrgicos	5.091	29.921	35.011	80.732	80.518	161.250	85.822	110.439	196.261
	Total	8.750	57.879	66.628	93.814	216.938	310.752	102.564	274.817	377.380
MINERALES NO METÁLICOS										
25	Sal común	741	10.107	10.848	4.492	6.448	10.941	5.233	16.555	21.789
52	Otros minerales no metálicos	8.009	47.772	55.780	89.321	210.490	299.811	97.330	258.261	355.591
	Total	80.569	108.168	188.737	444.662	410.229	854.891	525.231	518.397	1.043.628
ABONOS										
14	Fosfatos	1	174	175	581	577	1.158	582	751	1.334
15	Potasas	0	68	68	6.852	6.895	13.747	6.852	6.963	13.815
16	Abonos naturales y artificiales	3.528	18.272	21.801	70.380	77.274	147.654	73.908	95.547	169.455
	Total	3.529	18.514	22.044	77.813	84.747	162.560	81.342	103.261	184.604
QUÍMICOS										
17	Productos químicos	95.073	389.328	484.401	463.021	470.310	933.331	558.094	859.638	1.417.733
	Total	95.073	389.328	484.401	463.021	470.310	933.331	558.094	859.638	1.417.733

En este cuadro NO se incluyen los avituallamientos, pesca fresca, tráfico interior, transbordo, tránsito terrestre y control aduanero

AUTORIDAD PORTUARIA DE LAS PALMAS										
MERCANCÍAS	CABOTAJE			EXTERIOR			TOTAL			
	EMBARCADAS	DESEMBARCADAS	TOTAL	EMBARCADAS	DESEMBARCADAS	TOTAL	EMBARCADAS	DESEMBARCADAS	TOTAL	
MATERIALES DE CONSTRUCCIÓN										
5	Asfalto	6.944	3.915	10.860	14.575	37.131	51.706	21.519	41.046	62.566
18	Cemento y clinker	5.052	146.003	151.055	10.343	10.746	21.089	15.395	156.749	172.144
20	Materiales de construcción elaborados/ Manufactured building materials	26.286	190.380	216.666	259.977	251.646	511.623	286.263	442.026	728.289
Total		38.282	340.298	378.580	284.895	299.524	584.418	323.177	639.822	962.998
AGRO-GANADERO Y ALIMENTARIO										
21	Cereales y sus harinas	15.706	71.635	87.341	120.123	233.217	353.340	135.829	304.852	440.681
22	Habas de soja	0	101	101	5.187	5.187	10.374	5.187	5.288	10.475
23	Frutas, hortalizas y legumbres	188.275	202.031	390.306	327.023	381.813	708.836	515.298	583.844	1.099.142
24	Vinos, bebidas, alcoholes y derivados	336.460	645.779	982.240	75.741	96.389	172.130	412.201	742.169	1.154.370
27	Conservas	8.197	71.320	79.517	75.410	98.718	174.128	83.607	170.038	253.645
28	Tabaco, cacao, café y especias	7.016	27.849	34.865	204.060	213.047	417.106	211.076	240.895	451.971
29	Aceites y grasas	7.753	40.626	48.379	21.254	23.749	45.003	29.007	64.375	93.382
30	Otros productos alimenticios	413.794	810.769	1.224.563	1.295.658	1.383.074	2.678.731	1.709.451	2.193.843	3.903.295
33	Pescados congelados y refrigerados	14.321	20.486	34.807	114.037	141.563	255.600	128.358	162.049	290.407
37	Pienso y forrajes	49.088	172.211	221.299	103.645	111.213	214.858	152.733	283.424	436.157
Total		1.040.611	2.062.807	3.103.418	2.342.137	2.687.970	5.030.107	3.382.748	4.750.777	8.133.525
OTRAS MERCANCÍAS										
19	Maderas y corcho	12.715	30.588	43.303	86.193	93.446	179.638	98.908	124.033	222.941
26	Papel y pasta	85.199	52.064	137.263	145.630	189.069	334.699	230.829	241.133	471.962
31	Maquinaria, herramientas y repuestos	60.698	107.159	167.857	122.160	135.792	257.952	182.858	242.951	425.809
34	Resto mercancías	481.054	553.052	1.034.106	433.678	344.545	778.223	914.732	897.597	1.812.328
Total		639.666	742.862	1.382.528	787.661	762.852	1.550.513	1.427.328	1.505.714	2.933.041
VEHÍCULOS Y ELEMENTOS DE TRANSPORTE										
32	Vehículos y sus piezas	46.379	113.196	159.575	59.944	70.969	130.913	106.323	184.165	290.488
38	Tara Equipamiento (Ro-Ro)	1.021.780	1.046.144	2.067.924	0	0	0	1.021.780	1.046.144	2.067.924
39	Tara contenedores	628.285	614.207	1.242.492	843.668	861.787	1.705.455	1.471.953	1.475.995	2.947.947
Total		1.696.444	1.773.548	3.469.992	903.612	932.756	1.836.368	2.600.056	2.706.304	5.306.360
Total		3.824.735	8.754.440	12.579.175	6.954.438	9.318.436	16.272.874	10.779.173	18.072.875	28.852.049

En este cuadro NO se incluyen los avituallamientos, pesca fresca, tráfico interior, transbordo, tránsito terrestre y control aduanero

PUERTO DE LAS PALMAS									
MERCANCÍAS	CABOTAJE			EXTERIOR			TOTAL		
	EMBARCADAS	DESEMBARCADAS	TOTAL	EMBARCADAS	DESEMBARCADAS	TOTAL	EMBARCADAS	DESEMBARCADAS	TOTAL
ENERGÉTICO									
1 Petróleo crudo	0	21	21	908	938	1.846	908	959	1.867
2 Fuel-oil	29.550	879.403	908.953	184.239	1.758.061	1.942.300	213.789	2.637.464	2.851.254
3 Gas-oil	2.102	840.996	843.098	1.321.854	1.522.728	2.844.582	1.323.956	2.363.724	3.687.680
4 Gasolina	627	355.650	356.277	0	165	165	627	355.815	356.442
6 Otros productos petrolíferos	2.184	21.257	23.441	22.127	6.708	28.835	24.311	27.965	52.276
7 Gases energéticos del petróleo	35	7.181	7.216	36	112	148	70	7.293	7.363
12 Carbones y coque de petróleo	1.240	2.594	3.833	10.930	11.294	22.224	12.169	13.888	26.057
35 Gas natural y otros gases	28	718	747	41	49	90	69	767	836
51 Biocombustibles	529	17.030	17.560	12.165	14.711	26.876	12.694	31.741	44.435
Total	36.296	2.124.850	2.161.146	1.552.299	3.314.766	4.867.065	1.588.595	5.439.616	7.028.211
SIDEROMETALÚRGICO									
8 Mineral de hierro	19	2	21	49	49	99	68	51	119
10 Otros minerales y residuos metálicos	3.011	895	3.906	111.019	110.164	221.183	114.030	111.059	225.089
11 Chatarras de hierro	27.164	2.576	29.739	18.758	19.100	37.857	45.921	21.676	67.597
13 Productos siderúrgicos	9.115	52.089	61.205	203.269	200.201	403.469	212.384	252.290	464.674
36 Otros productos metalúrgicos	4.667	27.186	31.853	80.727	80.470	161.197	85.394	107.655	193.050
Total	43.976	82.747	126.723	413.822	409.983	823.806	457.798	492.730	950.529
MINERALES NO METÁLICOS									
25 Sal común	716	8.371	9.088	3.412	4.053	7.466	4.129	12.424	16.553
52 Otros minerales no metálicos	5.024	30.129	35.153	89.321	90.371	179.692	94.346	120.500	214.846
Total	5.741	38.500	44.241	92.734	94.424	187.158	98.475	132.924	231.399
ABONOS									
14 Fosfatos	1	174	175	581	577	1.158	582	751	1.333
15 Potasas	0	68	68	6.852	6.895	13.747	6.852	6.963	13.815
16 Abonos naturales y artificiales	2.049	14.996	17.045	70.380	76.744	147.124	72.429	91.740	164.169
Total	2.050	15.238	17.288	77.813	84.216	162.029	79.863	99.454	179.317
QUÍMICOS									
17 Productos químicos	87.394	325.373	412.767	463.002	469.176	932.177	550.395	794.549	1.344.944
Total	87.394	325.373	412.767	463.002	469.176	932.177	550.395	794.549	1.344.944

En este cuadro NO se incluyen los avituallamientos, pesca fresca, tráfico interior, transbordo, tránsito terrestre y control aduanero

PUERTO DE LAS PALMAS									
MERCANCÍAS	CABOTAJE			EXTERIOR			TOTAL		
	EMBARCADAS	DESEMBARCADAS	TOTAL	EMBARCADAS	DESEMBARCADAS	TOTAL	EMBARCADAS	DESEMBARCADAS	TOTAL
MATERIALES DE CONSTRUCCIÓN									
5 Asfalto	5.194	1.502	6.696	3.433	3.294	6.726	8.626	4.796	13.422
18 Cemento y clinker	5.052	22.022	27.074	10.343	10.746	21.089	15.395	32.769	48.163
20 Materiales de construcción elaborados/ Manufactured building materials	24.478	130.119	154.597	248.143	249.065	497.207	272.621	379.184	651.805
Total	34.724	153.644	188.368	261.918	263.105	525.023	296.642	416.749	713.390
AGRO-GANADERO Y ALIMENTARIO									
21 Cereales y sus harinas	15.685	53.912	69.597	120.123	232.435	352.557	135.808	286.347	422.154
22 Habas de soja	0	101	101	5.187	5.187	10.374	5.187	5.288	10.475
23 Frutas, hortalizas y legumbres	184.465	141.887	326.352	326.998	377.698	704.696	511.462	519.586	1.031.048
24 Vinos, bebidas, alcoholes y derivados	335.016	348.669	683.685	75.721	94.882	170.603	410.737	443.551	854.288
27 Conservas	8.026	61.114	69.141	75.410	92.037	167.447	83.436	153.152	236.588
28 Tabaco, cacao, café y especias	6.984	24.118	31.102	204.060	212.968	417.028	211.044	237.086	448.130
29 Aceites y grasas	5.982	33.149	39.131	21.254	23.749	45.003	27.236	56.898	84.134
30 Otros productos alimenticios	396.550	498.371	894.921	1.295.658	1.379.071	2.674.729	1.692.208	1.877.442	3.569.650
33 Pescados congelados y refrigerados	12.010	13.476	25.487	114.037	141.354	255.391	126.047	154.830	280.878
37 Pienso y forrajes	48.962	108.843	157.805	103.645	111.029	214.674	152.607	219.872	372.479
Total	1.013.680	1.283.641	2.297.320	2.342.092	2.670.412	5.012.503	3.355.771	3.954.052	7.309.824
OTRAS MERCANCÍAS									
19 Maderas y corcho	11.865	21.467	33.332	86.191	91.692	177.883	98.056	113.159	211.215
26 Papel y pasta	70.217	47.712	117.929	145.630	188.601	334.231	215.848	236.313	452.160
31 Maquinaria, herramientas y repuestos	52.134	81.372	133.507	121.855	133.285	255.141	173.990	214.658	388.647
34 Resto mercancías	322.115	401.525	723.640	420.265	340.746	761.010	742.380	742.270	1.484.650
Total	456.331	552.076	1.008.407	773.941	754.324	1.528.265	1.230.273	1.306.400	2.536.673
VEHÍCULOS Y ELEMENTOS DE TRANSPORTE									
32 Vehículos y sus piezas	34.126	92.459	126.586	59.877	70.587	130.464	94.004	163.047	257.050
38 Tara Equipamiento (Ro-Ro)	699.750	702.232	1.401.982	0	0	0	699.750	702.232	1.401.982
39 Tara contenedores	506.079	495.173	1.001.252	841.346	854.149	1.695.495	1.347.424	1.349.323	2.696.747
Total	1.239.955	1.289.865	2.529.820	901.223	924.736	1.825.959	2.141.178	2.214.601	4.355.779
Total	2.920.146	5.865.934	8.786.080	6.878.844	8.985.142	15.863.986	9.798.990	14.851.075	24.650.065

En este cuadro NO se incluyen los avituallamientos, pesca fresca, tráfico interior, transbordo, tránsito terrestre y control aduanero

PUERTO DE ARINAGA										
MERCANCÍAS	CABOTAJE			EXTERIOR			TOTAL			
	EMBARCADAS	DESEMBARCADAS	TOTAL	EMBARCADAS	DESEMBARCADAS	TOTAL	EMBARCADAS	DESEMBARCADAS	TOTAL	
ENERGÉTICO										
1	Petróleo crudo	0	0	0	0	0	0	0	0	
2	Fuel-oil	0	0	0	0	0	0	0	0	
3	Gas-oil	0	0	0	0	0	0	0	0	
4	Gasolina	0	0	0	4.480	372	4.852	4.480	372	4.852
6	Otros productos petrolíferos	0	0	0	44	0	44	44	0	44
7	Gases energéticos del petróleo	0	0	0	0	0	0	0	0	0
12	Carbones y coque de petróleo	0	0	0	0	0	0	0	0	0
35	Gas natural y otros gases	0	0	0	0	0	0	0	0	0
51	Biocombustibles	0	0	0	0	0	0	0	0	0
	Total	0	0	0	4.524	372	4.896	4.524	372	4.896
SIDEROMETALÚRGICO										
8	Mineral de hierro	0	0	0	0	0	0	0	0	0
10	Otros minerales y residuos metálicos	0	0	0	0	0	0	0	0	0
11	Chatarras de hierro	12.507	5.727	18.235	30.808	0	30.808	43.316	5.727	49.043
13	Productos siderúrgicos	0	0	0	0	0	0	0	0	0
36	Otros productos metalúrgicos	0	0	0	0	0	0	0	0	0
	Total	12.507	5.727	18.235	30.808	0	30.808	43.316	5.727	49.043
MINERALES NO METÁLICOS										
25	Sal común	0	0	0	0	2.395	2.395	0	2.395	2.395
52	Otros minerales no metálicos	2.806	7.700	10.506	0	97.800	97.800	2.806	105.500	108.306
	Total	2.806	7.700	10.506	0	100.195	100.195	2.806	107.895	110.701
ABONOS										
14	Fosfatos	0	0	0	0	0	0	0	0	0
15	Potasas	0	0	0	0	0	0	0	0	0
16	Abonos naturales y artificiales	0	0	0	0	0	0	0	0	0
	Total	0	0	0	0	0	0	0	0	0
QUÍMICOS										
17	Productos químicos	0	0	0	19	0	19	19	0	19
	Total	0	0	0	19	0	19	19	0	19

En este cuadro NO se incluyen los avituallamientos, pesca fresca, tráfico interior, transbordo, tránsito terrestre y control aduanero

PUERTO DE ARINAGA										
MERCANCÍAS	CABOTAJE			EXTERIOR			TOTAL			
	EMBARCADAS	DESEMBARCADAS	TOTAL	EMBARCADAS	DESEMBARCADAS	TOTAL	EMBARCADAS	DESEMBARCADAS	TOTAL	
MATERIALES DE CONSTRUCCIÓN										
5 Asfalto	0	0	0	11.142	33.837	44.979	11.142	33.837	44.979	
18 Cemento y clinker	0	0	0	0	0	0	0	0	0	
20 Materiales de construcción elaborados/ Manufactured building materials	0	0	0	11.602	0	11.602	11.602	0	11.602	
Total	0	0	0	22.744	33.837	56.581	22.744	33.837	56.581	
AGRO-GANADERO Y ALIMENTARIO										
21 Cereales y sus harinas	0	0	0	0	0	0	0	0	0	
22 Habas de soja	0	0	0	0	0	0	0	0	0	
23 Frutas, hortalizas y legumbres	0	0	0	0	0	0	0	0	0	
24 Vinos, bebidas, alcoholes y derivados	0	0	0	0	0	0	0	0	0	
27 Conservas	0	0	0	0	0	0	0	0	0	
28 Tabaco, cacao, café y especias	0	0	0	0	0	0	0	0	0	
29 Aceites y grasas	0	0	0	0	0	0	0	0	0	
30 Otros productos alimenticios	0	0	0	0	0	0	0	0	0	
33 Pescados congelados y refrigerados	0	0	0	0	0	0	0	0	0	
37 Pienso y forrajes	0	0	0	0	0	0	0	0	0	
Total	0	0	0	0	0	0	0	0	0	
OTRAS MERCANCÍAS										
19 Maderas y corcho	0	0	0	0	0	0	0	0	0	
26 Papel y pasta	0	0	0	0	0	0	0	0	0	
31 Maquinaria, herramientas y repuestos	0	0	0	4	0	4	4	0	4	
34 Resto mercancías	6.027	0	6.027	12.920	180	13.100	18.947	180	19.127	
Total	6.027	0	6.027	12.924	180	13.104	18.951	180	19.131	
VEHÍCULOS Y ELEMENTOS DE TRANSPORTE										
32 Vehículos y sus piezas	0	0	0	0	0	0	0	0	0	
38 Tara Equipamiento (Ro-Ro)	0	0	0	0	0	0	0	0	0	
39 Tara contenedores	0	0	0	0	0	0	0	0	0	
Total	0	0	0	0	0	0	0	0	0	
Total	21.340	13.427	34.767	71.020	134.583	205.603	92.359	148.011	240.370	

En este cuadro NO se incluyen los avituallamientos, pesca fresca, tráfico interior, transbordo, tránsito terrestre y control aduanero

PUERTO DE SALINETAS									
MERCANCÍAS	CABOTAJE			EXTERIOR			TOTAL		
	EMBARCADAS	DESEMBARCADAS	TOTAL	EMBARCADAS	DESEMBARCADAS	TOTAL	EMBARCADAS	DESEMBARCADAS	TOTAL
ENERGÉTICO									
1	Petróleo crudo	0	0	0	0	0	0	0	0
2	Fuel-oil	0	27.600	27.600	0	0	0	27.600	27.600
3	Gas-oil	68.772	150.430	219.202	0	0	0	68.772	150.430
4	Gasolina	109.875	271.914	381.789	0	0	0	109.875	271.914
6	Otros productos petrolíferos	0	0	0	0	0	0	0	0
7	Gases energéticos del petróleo	4.745	16.372	21.117	0	8.362	8.362	4.745	24.734
12	Carbones y coque de petróleo	0	0	0	0	0	0	0	0
35	Gas natural y otros gases	0	0	0	0	0	0	0	0
51	Biocombustibles	0	0	0	0	0	0	0	0
	Total	183.392	466.316	649.708	0	8.362	8.362	183.392	474.678
SIDEROMETALÚRGICO									
8	Mineral de hierro	0	0	0	0	0	0	0	0
10	Otros minerales y residuos metálicos	0	0	0	0	0	0	0	0
11	Chatarras de hierro	0	0	0	0	0	0	0	0
13	Productos siderúrgicos	0	0	0	0	0	0	0	0
36	Otros productos metalúrgicos	0	0	0	0	0	0	0	0
	Total	0	0	0	0	0	0	0	0
MINERALES NO METÁLICOS									
25	Sal común	0	0	0	0	0	0	0	0
52	Otros minerales no metálicos	0	0	0	0	0	0	0	0
	Total	0	0	0	0	0	0	0	0
ABONOS									
14	Fosfatos	0	0	0	0	0	0	0	0
15	Potasas	0	0	0	0	0	0	0	0
16	Abonos naturales y artificiales	0	0	0	0	0	0	0	0
	Total	0	0	0	0	0	0	0	0
QUÍMICOS									
17	Productos químicos	0	0	0	0	1.000	1.000	0	1.000
	Total	0	0	0	0	1.000	1.000	0	1.000

En este cuadro NO se incluyen los avituallamientos, pesca fresca, tráfico interior, transbordo, tránsito terrestre y control aduanero

PUERTO DE SALINETAS										
MERCANCÍAS	CABOTAJE			EXTERIOR			TOTAL			
	EMBARCADAS	DESEMBARCADAS	TOTAL	EMBARCADAS	DESEMBARCADAS	TOTAL	EMBARCADAS	DESEMBARCADAS	TOTAL	
MATERIALES DE CONSTRUCCIÓN										
5	Asfalto	0	0	0	0	0	0	0	0	0
18	Cemento y clinker	0	0	0	0	0	0	0	0	0
20	Materiales de construcción elaborados/ Manufactured building materials	0	0	0	0	0	0	0	0	0
Total		0	0	0	0	0	0	0	0	0
AGRO-GANADERO Y ALIMENTARIO										
21	Cereales y sus harinas	0	0	0	0	0	0	0	0	0
22	Habas de soja	0	0	0	0	0	0	0	0	0
23	Frutas, hortalizas y legumbres	0	0	0	0	0	0	0	0	0
24	Vinos, bebidas, alcoholes y derivados	0	0	0	0	0	0	0	0	0
27	Conservas	0	0	0	0	0	0	0	0	0
28	Tabaco, cacao, café y especias	0	0	0	0	0	0	0	0	0
29	Aceites y grasas	0	0	0	0	0	0	0	0	0
30	Otros productos alimenticios	0	0	0	0	0	0	0	0	0
33	Pescados congelados y refrigerados	0	0	0	0	0	0	0	0	0
37	Pienso y forrajes	0	0	0	0	0	0	0	0	0
Total		0	0	0	0	0	0	0	0	0
OTRAS MERCANCÍAS										
19	Maderas y corcho	0	0	0	0	0	0	0	0	0
26	Papel y pasta	0	0	0	0	0	0	0	0	0
31	Maquinaria, herramientas y repuestos	0	0	0	3	0	3	3	0	3
34	Resto mercancías	0	0	0	0	0	0	0	0	0
Total		0	0	0	3	0	3	3	0	3
VEHÍCULOS Y ELEMENTOS DE TRANSPORTE										
32	Vehículos y sus piezas	0	0	0	0	0	0	0	0	0
38	Tara Equipamiento (Ro-Ro)	0	0	0	0	0	0	0	0	0
39	Tara contenedores	0	0	0	0	0	0	0	0	0
Total		0	0	0	0	0	0	0	0	0
Total		183.392	466.316	649.708	3	9.363	9.366	183.396	475.678	659.074

En este cuadro NO se incluyen los avituallamientos, pesca fresca, tráfico interior, transbordo, tránsito terrestre y control aduanero

PUERTO DEL ROSARIO										
MERCANCÍAS	CABOTAJE			EXTERIOR			TOTAL			
	EMBARCADAS	DESEMBARCADAS	TOTAL	EMBARCADAS	DESEMBARCADAS	TOTAL	EMBARCADAS	DESEMBARCADAS	TOTAL	
ENERGÉTICO										
1	Petróleo crudo	0	0	0	0	0	0	0	0	0
2	Fuel-oil	3	50.818	50.821	0	48.964	48.964	3	99.782	99.785
3	Gas-oil	6	85.872	85.878	0	0	0	6	85.872	85.878
4	Gasolina	0	175.428	175.428	0	0	0	0	175.428	175.428
6	Otros productos petrolíferos	677	227	904	0	0	0	677	227	904
7	Gases energéticos del petróleo	0	1.840	1.840	0	4.732	4.732	0	6.572	6.572
12	Carbones y coque de petróleo	0	268	268	0	22	22	0	290	290
35	Gas natural y otros gases	0	2	2	0	0	0	0	2	2
51	Biocombustibles	0	5.410	5.410	0	0	0	0	5.410	5.410
	Total	686	319.865	320.551	0	53.718	53.718	686	373.583	374.268
SIDEROMETALÚRGICO										
8	Mineral de hierro	0	29	29	0	0	0	0	29	29
10	Otros minerales y residuos metálicos	1.050	37	1.086	0	0	0	1.050	37	1.086
11	Chatarras de hierro	8.816	2	8.819	0	0	0	8.816	2	8.819
13	Productos siderúrgicos	344	7.208	7.552	3	50	53	348	7.258	7.605
36	Otros productos metalúrgicos	146	1.142	1.288	0	12	12	146	1.153	1.299
	Total	10.356	8.417	18.773	3	62	65	10.360	8.478	18.838
MINERALES NO METÁLICOS										
25	Sal común	25	516	541	0	0	0	25	516	541
52	Otros minerales no metálicos	47	6.238	6.285	0	17.819	17.819	47	24.057	24.104
	Total	72	6.754	6.826	0	17.819	17.819	72	24.573	24.645
ABONOS										
14	Fosfatos	0	1	1	0	0	0	0	1	1
15	Potasas	0	0	0	0	0	0	0	0	0
16	Abonos naturales y artificiales	1.480	2.332	3.811	0	422	422	1.480	2.754	4.233
	Total	1.480	2.332	3.812	0	422	422	1.480	2.754	4.234
QUÍMICOS										
17	Productos químicos	2.115	32.137	34.252	0	56	56	2.115	32.193	34.308
	Total	2.115	32.137	34.252	0	56	56	2.115	32.193	34.308

En este cuadro NO se incluyen los avituallamientos, pesca fresca, tráfico interior, transbordo, tránsito terrestre y control aduanero

PUERTO DEL ROSARIO										
MERCANCÍAS	CABOTAJE			EXTERIOR			TOTAL			
	EMBARCADAS	DESEMBARCADAS	TOTAL	EMBARCADAS	DESEMBARCADAS	TOTAL	EMBARCADAS	DESEMBARCADAS	TOTAL	
MATERIALES DE CONSTRUCCIÓN										
5	Asfalto	585	1.646	2.231	0	1	1	585	1.646	2.231
18	Cemento y clinker	0	60.901	60.901	0	0	0	0	60.901	60.901
20	Materiales de construcción elaborados/ Manufactured building materials	765	29.116	29.882	8	1.104	1.112	773	30.221	30.994
Total		1.350	91.663	93.013	8	1.105	1.113	1.358	92.768	94.126
AGRO-GANADERO Y ALIMENTARIO										
21	Cereales y sus harinas	17	14.490	14.507	0	521	521	17	15.011	15.028
22	Habas de soja	0	0	0	0	0	0	0	0	0
23	Frutas, hortalizas y legumbres	1.614	31.230	32.844	0	639	639	1.614	31.869	33.483
24	Vinos, bebidas, alcoholes y derivados	574	115.019	115.593	0	31	31	574	115.050	115.624
27	Conservas	98	3.451	3.549	0	1.663	1.663	98	5.114	5.212
28	Tabaco, cacao, café y especias	20	1.030	1.051	0	2	2	20	1.032	1.052
29	Aceites y grasas	83	2.588	2.671	0	0	0	83	2.588	2.671
30	Otros productos alimenticios	10.728	116.409	127.138	0	426	426	10.728	116.836	127.564
33	Pescados congelados y refrigerados	169	2.933	3.101	0	0	0	169	2.933	3.101
37	Pienso y forrajes	56	43.306	43.362	0	160	160	56	43.466	43.522
Total		13.359	330.457	343.816	0	3.440	3.440	13.359	333.897	347.256
OTRAS MERCANCÍAS										
19	Maderas y corcho	607	4.299	4.906	0	701	701	607	5.000	5.607
26	Papel y pasta	5.653	2.728	8.380	0	58	58	5.653	2.786	8.438
31	Maquinaria, herramientas y repuestos	3.365	11.168	14.533	32	1.727	1.759	3.397	12.895	16.292
34	Resto mercancías	53.964	62.467	116.432	194	1.366	1.560	54.158	63.834	117.992
Total		63.589	80.662	144.251	226	3.852	4.078	63.815	84.514	148.329
VEHÍCULOS Y ELEMENTOS DE TRANSPORTE										
32	Vehículos y sus piezas	6.323	8.016	14.339	12	57	69	6.335	8.073	14.408
38	Tara Equipamiento (Ro-Ro)	141.260	154.973	296.234	0	0	0	141.260	154.973	296.234
39	Tara contenedores	50.348	49.251	99.599	236	2.421	2.656	50.584	51.672	102.256
Total		197.931	212.241	410.172	247	2.478	2.725	198.179	214.719	412.897
Total		290.937	1.084.529	1.375.466	485	82.952	83.437	291.422	1.167.481	1.458.902

En este cuadro NO se incluyen los avituallamientos, pesca fresca, tráfico interior, transbordo, tránsito terrestre y control aduanero

PUERTO DE ARRECIFE										
MERCANCÍAS	CABOTAJE			EXTERIOR			TOTAL			
	EMBARCADAS	DESEMBARCADAS	TOTAL	EMBARCADAS	DESEMBARCADAS	TOTAL	EMBARCADAS	DESEMBARCADAS	TOTAL	
ENERGÉTICO										
1	Petróleo crudo	0	0	0	0	0	0	0	0	
2	Fuel-oil	25	63.979	64.004	0	70.827	70.827	25	134.806	134.831
3	Gas-oil	0	57.394	57.394	0	0	0	0	57.394	57.394
4	Gasolina	0	220.675	220.675	0	0	0	0	220.675	220.675
6	Otros productos petrolíferos	1.344	603	1.946	0	2	2	1.344	605	1.948
7	Gases energéticos del petróleo	0	3.061	3.061	0	4.957	4.957	0	8.018	8.018
12	Carbones y coque de petróleo	68	646	714	0	107	107	68	752	821
35	Gas natural y otros gases	0	5	5	0	0	0	0	5	5
51	Biocombustibles	0	3.643	3.643	0	0	0	0	3.643	3.643
	Total	1.437	350.005	351.441	0	75.893	75.893	1.437	425.897	427.334
SIDEROMETALÚRGICO										
8	Mineral de hierro	0	18	18	0	0	0	0	18	18
10	Otros minerales y residuos metálicos	6.904	61	6.965	11	0	11	6.915	61	6.976
11	Chatarras de hierro	5.994	30	6.024	0	0	0	5.994	30	6.024
13	Productos siderúrgicos	554	9.575	10.129	12	148	160	566	9.723	10.289
36	Otros productos metalúrgicos	277	1.593	1.871	4	37	41	282	1.630	1.912
	Total	13.729	11.277	25.006	28	184	212	13.757	11.461	25.218
MINERALES NO METÁLICOS										
25	Sal común	0	1.220	1.220	1.080	0	1.080	1.080	1.220	2.300
52	Otros minerales no metálicos	132	3.704	3.836	0	4.500	4.500	132	8.204	8.336
	Total	132	4.924	5.056	1.080	4.500	5.580	1.212	9.424	10.636
ABONOS										
14	Fosfatos	0	0	0	0	0	0	0	0	0
15	Potasas	0	0	0	0	0	0	0	0	0
16	Abonos naturales y artificiales	0	944	944	0	108	108	0	1.053	1.053
	Total	0	944	944	0	108	108	0	1.053	1.053
QUÍMICOS										
17	Productos químicos	5.564	31.818	37.383	1	78	79	5.565	31.896	37.461
	Total	5.564	31.818	37.383	1	78	79	5.565	31.896	37.461

En este cuadro NO se incluyen los avituallamientos, pesca fresca, tráfico interior, transbordo, tránsito terrestre y control aduanero

PUERTO DE ARRECIFE										
MERCANCÍAS	CABOTAJE			EXTERIOR			TOTAL			
	EMBARCADAS	DESEMBARCADAS	TOTAL	EMBARCADAS	DESEMBARCADAS	TOTAL	EMBARCADAS	DESEMBARCADAS	TOTAL	
MATERIALES DE CONSTRUCCIÓN										
5	Asfalto	1.166	767	1.933	0	0	0	1.166	767	1.933
18	Cemento y clinker	0	63.079	63.079	0	0	0	0	63.079	63.079
20	Materiales de construcción elaborados	1.042	31.145	32.187	225	1.477	1.702	1.267	32.622	33.889
	Total	2.208	94.991	97.199	225	1.477	1.702	2.433	96.468	98.901
AGRO-GANADERO Y ALIMENTARIO										
21	Cereales y sus harinas	5	3.233	3.237	0	262	262	5	3.494	3.499
22	Habas de soja	0	0	0	0	0	0	0	0	0
23	Frutas, hortalizas y legumbres	2.197	28.913	31.109	25	3.476	3.501	2.222	32.389	34.611
24	Vinos, bebidas, alcoholes y derivados	870	182.091	182.961	20	1.477	1.497	890	183.568	184.458
27	Conservas	73	6.754	6.828	0	5.017	5.017	73	11.772	11.845
28	Tabaco, cacao, café y especias	12	2.700	2.713	0	77	77	12	2.777	2.789
29	Aceites y grasas	1.688	4.890	6.578	0	0	0	1.688	4.890	6.578
30	Otros productos alimenticios	6.516	195.989	202.505	0	3.576	3.576	6.516	199.566	206.081
33	Pescados congelados y refrigerados	2.142	4.077	6.219	0	209	209	2.142	4.286	6.428
37	Pienso y forrajes	70	20.062	20.132	0	24	24	70	20.086	20.156
	Total	13.572	448.709	462.282	45	14.118	14.163	13.618	462.827	476.445
OTRAS MERCANCÍAS										
19	Maderas y corcho	244	4.822	5.065	2	1.053	1.054	245	5.874	6.120
26	Papel y pasta	9.329	1.624	10.953	0	410	410	9.329	2.034	11.363
31	Maquinaria, herramientas y repuestos	5.199	14.618	19.818	266	780	1.046	5.465	15.399	20.863
34	Resto mercancías	98.948	89.059	188.007	299	2.253	2.552	99.247	91.312	190.559
	Total	113.720	110.124	223.844	566	4.496	5.062	114.286	114.620	228.905
VEHÍCULOS Y ELEMENTOS DE TRANSPORTE										
32	Vehículos y sus piezas	5.930	12.721	18.650	55	325	380	5.985	13.045	19.030
38	Tara Equipamiento (Ro-Ro)	180.770	188.939	369.709	0	0	0	180.770	188.939	369.709
39	Tara contenedores	71.858	69.782	141.640	2.087	5.217	7.304	73.945	75.000	148.944
	Total	258.558	271.441	529.999	2.142	5.542	7.684	260.700	276.984	537.683
Total		408.920	1.324.234	1.733.154	4.086	106.396	110.483	413.006	1.430.631	1.843.637

En este cuadro NO se incluyen los avituallamientos, pesca fresca, tráfico interior, transbordo, tránsito terrestre y control aduanero

4.3.7.2 CLASIFICACIÓN SEGÚN SU NATURALEZA Y PRESENTACIÓN

AUTORIDAD PORTUARIA DE LAS PALMAS									
MERCANCÍAS	GRANELES LÍQUIDOS			GRANELES SÓLIDOS			MERCANCÍA GENERAL EN		
	EMBARCADAS	DESEMBARCADAS	TOTAL	EMBARCADAS	DESEMBARCADAS	TOTAL	EMBARCADAS	DESEMBARCADAS	
ENERGÉTICO									
1	Petróleo crudo	9	0	9	0	0	0	899	959
2	Fuel-oil	179.727	2.870.463	3.050.189	0	0	0	30.130	25.642
3	Gas-oil	1.390.556	2.656.563	4.047.118	0	0	0	2.147	755
4	Gasolina	114.355	1.021.830	1.136.185	0	0	0	608	2.335
6	Otros productos petrolíferos	17.387	11.627	29.014	0	0	0	7.461	15.520
7	Gases energéticos del petróleo	4.745	38.529	43.274	0	0	0	36	5.357
12	Carbones y coque de petróleo	0	0	0	0	0	0	12.227	14.565
35	Gas natural y otros gases	12	0	12	0	0	0	46	722
51	Biocombustibles	0	0	0	0	0	0	12.681	39.752
	Total	1.706.790	6.599.012	8.305.802	0	0	0	66.235	105.606
SIDEROMETALÚRGICO									
8	Mineral de hierro	0	0	0	0	0	0	49	49
10	Otros minerales y residuos metálicos	0	0	0	0	0	0	121.948	111.100
11	Chatarras de hierro	0	0	0	0	0	0	60.555	21.514
13	Productos siderúrgicos	0	0	0	0	0	0	208.690	262.447
36	Otros productos metalúrgicos	0	0	0	0	0	0	82.962	105.276
	Total	0	0	0	0	0	0	474.204	500.386
MINERALES NO METÁLICOS									
25	Sal común	0	0	0	1.510	2.872	4.382	3.697	13.632
52	Otros minerales no metálicos	0	0	0	2.812	135.800	138.613	94.408	121.990
	Total	0	0	0	4.323	138.672	142.995	98.104	135.622
ABONOS									
14	Fosfatos	0	0	0	0	0	0	582	751
15	Potasas	0	0	0	0	0	0	6.852	6.963
16	Abonos naturales y artificiales	0	0	0	0	1.506	1.506	73.311	93.240
	Total	0	0	0	0	1.506	1.506	80.745	100.955
QUÍMICOS									
17	Productos químicos	129.496	277.059	406.555	18	1.002	1.020	384.873	536.773
	Total	129.496	277.059	406.555	18	1.002	1.020	384.873	536.773

CONTENEDORES	MERCANCÍA GENERAL CONVENCIONAL			TOTAL MERCANCÍA GENERAL			TOTAL TRÁNSITO		
TOTAL	EMBARCADAS	DESEMBARCADAS	TOTAL	EMBARCADAS	DESEMBARCADAS	TOTAL	EMBARCADAS	DESEMBARCADAS	TOTAL
1.858	0	0	0	899	959	1.858	908	959	1.867
55.772	3.960	3.548	7.508	34.090	29.190	63.280	213.817	2.899.653	3.113.469
2.902	32	102	134	2.179	857	3.036	1.392.735	2.657.419	4.050.154
2.943	20	39	59	628	2.374	3.001	114.983	1.024.204	1.139.186
22.981	1.527	1.649	3.176	8.989	17.169	26.157	26.376	28.796	55.172
5.393	35	2.731	2.766	70	8.089	8.159	4.815	46.617	51.433
26.792	11	365	376	12.238	14.930	27.168	12.238	14.930	27.168
768	11	52	63	58	774	831	69	774	843
52.433	13	1.042	1.055	12.694	40.794	53.488	12.694	40.794	53.488
171.841	5.609	9.528	15.137	71.844	115.134	186.978	1.778.634	6.714.146	8.492.780
98	19	48	67	68	97	166	68	97	166
233.047	47	57	103	121.995	111.156	233.151	121.995	111.156	233.151
82.070	43.492	5.920	49.412	104.047	27.435	131.482	104.047	27.435	131.482
471.137	4.608	6.823	11.431	213.298	269.270	482.568	213.298	269.270	482.568
188.237	2.861	5.163	8.024	85.822	110.439	196.261	85.822	110.439	196.261
974.590	51.026	18.011	69.038	525.231	518.397	1.043.628	525.231	518.397	1.043.628
17.328	26	52	78	3.723	13.683	17.406	5.233	16.555	21.789
216.398	110	471	581	94.518	122.461	216.979	97.330	258.261	355.591
233.726	137	522	659	98.241	136.144	234.385	102.564	274.817	377.380
1.333	0	0	1	582	751	1.334	582	751	1.334
13.815	0	0	0	6.852	6.963	13.815	6.852	6.963	13.815
166.552	597	801	1.398	73.908	94.041	167.949	73.908	95.547	169.455
181.700	597	801	1.398	81.342	101.755	183.098	81.342	103.261	184.604
921.646	43.708	44.805	88.512	428.580	581.577	1.010.158	558.094	859.638	1.417.733
921.646	43.708	44.805	88.512	428.580	581.577	1.010.158	558.094	859.638	1.417.733

AUTORIDAD PORTUARIA DE LAS PALMAS

MERCANCÍAS	GRANELES LÍQUIDOS			GRANELES SÓLIDOS			MERCANCÍA GENERAL EN	
	EMBARCADAS	DESEMBARCADAS	TOTAL	EMBARCADAS	DESEMBARCADAS	TOTAL	EMBARCADAS	DESEMBARCADAS
MATERIALES DE CONSTRUCCIÓN								
5 Asfalto	11.142	33.842	44.985	0	0	0	10.097	6.405
18 Cemento y clinker	0	0	0	1	124.170	124.170	11.754	32.036
20 Materiales de construcción elaborados	0	0	0	11.631	1	11.632	260.893	410.422
Total	11.142	33.842	44.985	11.632	124.171	135.802	282.743	448.863
AGRO-GANADERO Y ALIMENTARIO								
21 Cereales y sus harinas	0	0	0	42	130.764	130.806	127.601	166.638
22 Habas de soja	0	0	0	0	0	0	5.187	5.280
23 Frutas, hortalizas y legumbres	0	0	0	0	0	0	348.469	434.113
24 Vinos, bebidas, alcoholes y derivados	6	0	6	0	0	0	126.722	475.644
27 Conservas	0	0	0	0	0	0	81.082	155.945
28 Tabaco, cacao, café y especias	0	0	0	0	0	0	206.541	235.880
29 Aceites y grasas	0	0	0	0	0	0	28.429	60.573
30 Otros productos alimenticios	0	0	0	6	0	6	1.345.259	1.797.742
33 Pescados congelados y refrigerados	0	0	0	0	0	0	119.209	145.362
37 Pienso y forrajes	0	0	0	0	1.868	1.868	138.543	256.481
Total	6	0	6	48	132.631	132.679	2.527.042	3.733.656
OTRAS MERCANCÍAS								
19 Maderas y corcho	0	0	0	0	0	0	96.847	121.922
26 Papel y pasta	0	0	0	0	0	0	228.694	220.154
31 Maquinaria, herramientas y repuestos	0	0	0	0	0	0	142.220	209.687
34 Resto mercancías	0	0	0	0	0	0	464.095	581.492
Total	0	0	0	0	0	0	931.855	1.133.255
VEHÍCULOS Y ELEMENTOS DE TRANSPORTE								
32 Vehículos y sus piezas	0	0	0	0	0	0	65.278	84.854
38 Tara Equipamiento (Ro-Ro)	0	0	0	0	0	0	0	0
39 Tara contenedores	0	0	0	0	0	0	1.471.953	1.475.995
Total	0	0	0	0	0	0	1.537.231	1.560.848
TOTAL	1.847.434	6.909.913	8.757.347	16.021	397.982	414.003	6.383.033	8.255.964

En este cuadro NO se incluyen los avituallamientos, pesca fresca, tráfico interior, transbordo, tránsito terrestre y control aduanero

CONTENEDORES		MERCANCÍA GENERAL CONVENCIONAL			TOTAL MERCANCÍA GENERAL			TOTAL TRÁNSITO		
TOTAL	EMBARCADAS	DESEMBARCADAS	TOTAL	EMBARCADAS	DESEMBARCADAS	TOTAL	EMBARCADAS	DESEMBARCADAS	TOTAL	
16.502	280	799	1.079	10.377	7.204	17.581	21.519	41.046	62.566	
43.789	3.641	544	4.185	15.394	32.580	47.974	15.395	156.749	172.144	
671.314	13.739	31.604	45.342	274.631	442.025	716.657	286.263	442.026	728.289	
731.606	17.659	32.946	50.606	300.402	481.809	782.212	323.177	639.822	962.998	
294.239	8.186	7.450	15.636	135.787	174.088	309.875	135.829	304.852	440.681	
10.467	0	8	8	5.187	5.288	10.475	5.187	5.288	10.475	
782.582	166.829	149.731	316.560	515.298	583.844	1.099.142	515.298	583.844	1.099.142	
602.366	285.473	266.525	551.998	412.195	742.168	1.154.364	412.201	742.169	1.154.370	
237.027	2.525	14.093	16.618	83.607	170.038	253.645	83.607	170.038	253.645	
442.421	4.535	5.016	9.550	211.076	240.895	451.971	211.076	240.895	451.971	
89.002	578	3.803	4.381	29.007	64.375	93.382	29.007	64.375	93.382	
3.143.000	364.187	396.101	760.288	1.709.445	2.193.843	3.903.288	1.709.451	2.193.843	3.903.295	
264.571	9.149	16.687	25.836	128.358	162.049	290.407	128.358	162.049	290.407	
395.024	14.190	25.075	39.265	152.733	281.556	434.289	152.733	283.424	436.157	
6.260.699	855.651	884.489	1.740.140	3.382.693	4.618.146	8.000.839	3.382.748	4.750.777	8.133.525	
218.769	2.061	2.111	4.173	98.908	124.033	222.941	98.908	124.033	222.941	
448.848	2.135	20.979	23.114	230.829	241.133	471.962	230.829	241.133	471.962	
351.907	40.638	33.264	73.902	182.858	242.951	425.809	182.858	242.951	425.809	
1.045.587	450.637	316.104	766.741	914.732	897.597	1.812.328	914.732	897.597	1.812.328	
2.065.110	495.472	372.458	867.931	1.427.328	1.505.714	2.933.041	1.427.328	1.505.714	2.933.041	
150.132	41.045	99.311	140.356	106.323	184.165	290.488	106.323	184.165	290.488	
0	1.021.780	1.046.144	2.067.924	1.021.780	1.046.144	2.067.924	1.021.780	1.046.144	2.067.924	
2.947.947	0	0	0	1.471.953	1.475.995	2.947.947	1.471.953	1.475.995	2.947.947	
3.098.079	1.062.825	1.145.455	2.208.280	2.600.056	2.706.304	5.306.360	2.600.056	2.706.304	5.306.360	
14.638.998	2.532.684	2.509.016	5.041.701	8.915.718	10.764.981	19.680.699	10.779.173	18.072.875	28.852.049	

PUERTO DE LAS PALMAS

MERCANCÍAS	GRANELES LÍQUIDOS			GRANELES SÓLIDOS			MERCANCÍA GENERAL EN	
	EMBARCADAS	DESEMBARCADAS	TOTAL	EMBARCADAS	DESEMBARCADAS	TOTAL	EMBARCADAS	DESEMBARCADAS
ENERGÉTICO								
1 Petróleo crudo	9	0	9	0	0	0	899	959
2 Fuel-oil	179.727	2.613.704	2.793.430	0	0	0	30.108	23.608
3 Gas-oil	1.321.783	2.363.552	3.685.335	0	0	0	2.147	71
4 Gasolina	0	354.069	354.069	0	0	0	608	1.727
6 Otros productos petrolíferos	17.343	11.627	28.971	0	0	0	6.888	14.689
7 Gases energéticos del petróleo	0	0	0	0	0	0	36	4.562
12 Carbones y coque de petróleo	0	0	0	0	0	0	12.158	13.523
35 Gas natural y otros gases	12	0	12	0	0	0	46	722
51 Biocombustibles	0	0	0	0	0	0	12.681	30.699
Total	1.518.874	5.342.952	6.861.826	0	0	0	65.572	90.559
SIDEROMETALÚRGICO								
8 Mineral de hierro	0	0	0	0	0	0	49	49
10 Otros minerales y residuos metálicos	0	0	0	0	0	0	113.993	111.016
11 Chatarras de hierro	0	0	0	0	0	0	45.854	21.511
13 Productos siderúrgicos	0	0	0	0	0	0	208.196	247.094
36 Otros productos metalúrgicos	0	0	0	0	0	0	82.888	103.990
Total	0	0	0	0	0	0	450.981	483.660
MINERALES NO METÁLICOS								
25 Sal común	0	0	0	430	477	907	3.697	11.896
52 Otros minerales no metálicos	0	0	0	6	5.183	5.189	94.229	114.865
Total	0	0	0	437	5.660	6.096	97.926	126.760
ABONOS								
14 Fosfatos	0	0	0	0	0	0	582	751
15 Potasas	0	0	0	0	0	0	6.852	6.963
16 Abonos naturales y artificiales	0	0	0	0	1.506	1.506	72.235	89.530
Total	0	0	0	0	1.506	1.506	79.669	97.244
QUÍMICOS								
17 Productos químicos	129.480	277.057	406.538	18	2	20	379.867	497.864
Total	129.480	277.057	406.538	18	2	20	379.867	497.864

CONTENEDORES			MERCANCÍA GENERAL CONVENCIONAL			TOTAL MERCANCÍA GENERAL			TOTAL TRÁNSITO		
TOTAL	EMBARCADAS	DESEMBARCADAS	TOTAL	EMBARCADAS	DESEMBARCADAS	TOTAL	EMBARCADAS	DESEMBARCADAS	TOTAL		
1.858	0	0	0	899	959	1.858	908	959	1.867		
53.716	3.955	152	4.107	34.063	23.760	57.823	213.789	2.637.464	2.851.254		
2.218	26	102	128	2.173	173	2.346	1.323.956	2.363.724	3.687.680		
2.335	19	19	39	627	1.746	2.374	627	355.815	356.442		
21.577	80	1.649	1.728	6.968	16.337	23.305	24.311	27.965	52.276		
4.597	35	2.731	2.766	70	7.293	7.363	70	7.293	7.363		
25.681	11	365	376	12.169	13.888	26.057	12.169	13.888	26.057		
768	11	45	57	58	767	825	69	767	836		
43.380	13	1.042	1.055	12.694	31.741	44.435	12.694	31.741	44.435		
156.130	4.150	6.106	10.255	69.721	96.664	166.386	1.588.595	5.439.616	7.028.211		
98	19	2	21	68	51	119	68	51	119		
225.009	37	43	80	114.030	111.059	225.089	114.030	111.059	225.089		
67.365	67	164	232	45.921	21.676	67.597	45.921	21.676	67.597		
455.290	4.188	5.196	9.384	212.384	252.290	464.674	212.384	252.290	464.674		
186.878	2.507	3.665	6.172	85.394	107.655	193.050	85.394	107.655	193.050		
934.641	6.818	9.070	15.888	457.798	492.730	950.529	457.798	492.730	950.529		
15.592	2	52	54	3.698	11.947	15.646	4.129	12.424	16.553		
209.094	110	453	563	94.339	115.317	209.657	94.346	120.500	214.846		
224.686	112	504	616	98.038	127.265	225.302	98.475	132.924	231.399		
1.333	0	0	0	582	751	1.333	582	751	1.333		
13.815	0	0	0	6.852	6.963	13.815	6.852	6.963	13.815		
161.765	193	704	898	72.429	90.234	162.663	72.429	91.740	164.169		
176.913	194	704	898	79.863	97.948	177.811	79.863	99.454	179.317		
877.730	41.030	19.626	60.656	420.897	517.489	938.386	550.395	794.549	1.344.944		
877.730	41.030	19.626	60.656	420.897	517.489	938.386	550.395	794.549	1.344.944		

PUERTO DE LAS PALMAS									
MERCANCÍAS	GRANELES LÍQUIDOS			GRANELES SÓLIDOS			MERCANCÍA GENERAL EN		
	EMBARCADAS	DESEMBARCADAS	TOTAL	EMBARCADAS	DESEMBARCADAS	TOTAL	EMBARCADAS	DESEMBARCADAS	TOTAL
MATERIALES DE CONSTRUCCIÓN									
5 Asfalto	0	6	6	0	0	0	8.346	4.292	
18 Cemento y clinker	0	0	0	1	8.853	8.853	11.754	23.819	
20 Materiales de construcción elaborados	0	0	0	30	1	31	260.289	354.507	
Total	0	6	6	30	8.854	8.884	280.389	382.618	
AGRO-GANADERO Y ALIMENTARIO									
21 Cereales y sus harinas	0	0	0	42	130.764	130.806	127.597	154.962	
22 Habas de soja	0	0	0	0	0	0	5.187	5.280	
23 Frutas, hortalizas y legumbres	0	0	0	0	0	0	348.438	423.702	
24 Vinos, bebidas, alcoholes y derivados	6	0	6	0	0	0	126.212	346.042	
27 Conservas	0	0	0	0	0	0	80.973	140.654	
28 Tabaco, cacao, café y especias	0	0	0	0	0	0	206.515	233.112	
29 Aceites y grasas	0	0	0	0	0	0	26.972	53.478	
30 Otros productos alimenticios	0	0	0	6	0	6	1.344.658	1.732.153	
33 Pescados congelados y refrigerados	0	0	0	0	0	0	119.067	144.206	
37 Pienso y forrajes	0	0	0	0	1.868	1.868	138.472	203.202	
Total	6	0	6	48	132.631	132.679	2.524.091	3.436.789	
OTRAS MERCANCÍAS									
19 Maderas y corcho	0	0	0	0	0	0	96.744	111.655	
26 Papel y pasta	0	0	0	0	0	0	213.722	215.515	
31 Maquinaria, herramientas y repuestos	0	0	0	0	0	0	135.388	191.526	
34 Resto mercancías	0	0	0	0	0	0	437.403	531.324	
Total	0	0	0	0	0	0	883.256	1.050.020	
VEHÍCULOS Y ELEMENTOS DE TRANSPORTE									
32 Vehículos y sus piezas	0	0	0	0	0	0	61.468	82.031	
38 Tara Equipamiento (Ro-Ro)	0	0	0	0	0	0	0	0	
39 Tara contenedores	0	0	0	0	0	0	1.347.424	1.349.323	
Total	0	0	0	0	0	0	1.408.892	1.431.354	
TOTAL	1.648.360	5.620.014	7.268.375	533	148.652	149.185	6.170.643	7.596.867	

En este cuadro NO se incluyen los avituallamientos, pesca fresca, tráfico interior, transbordo, tránsito terrestre y control aduanero

CONTENEDORES			MERCANCÍA GENERAL CONVENCIONAL			TOTAL MERCANCÍA GENERAL			TOTAL TRÁNSITO		
TOTAL	EMBARCADAS	DESEMBARCADAS	TOTAL	EMBARCADAS	DESEMBARCADAS	TOTAL	EMBARCADAS	DESEMBARCADAS	TOTAL		
12.638	280	499	779	8.626	4.790	13.417	8.626	4.796	13.422		
35.572	3.641	98	3.738	15.394	23.916	39.310	15.395	32.769	48.163		
614.796	12.302	24.676	36.978	272.591	379.183	651.774	272.621	379.184	651.805		
663.007	16.222	25.272	41.494	296.611	407.890	704.501	296.642	416.749	713.390		
282.558	8.169	621	8.790	135.766	155.583	291.349	135.808	286.347	422.154		
10.467	0	8	8	5.187	5.288	10.475	5.187	5.288	10.475		
772.140	163.024	95.884	258.908	511.462	519.586	1.031.048	511.462	519.586	1.031.048		
472.254	284.519	97.509	382.028	410.731	443.551	854.282	410.737	443.551	854.288		
221.626	2.463	12.498	14.962	83.436	153.152	236.588	83.436	153.152	236.588		
439.627	4.528	3.974	8.503	211.044	237.086	448.130	211.044	237.086	448.130		
80.450	264	3.420	3.684	27.236	56.898	84.134	27.236	56.898	84.134		
3.076.811	347.543	145.290	492.833	1.692.202	1.877.442	3.569.644	1.692.208	1.877.442	3.569.650		
263.273	6.981	10.625	17.605	126.047	154.830	280.878	126.047	154.830	280.878		
341.674	14.135	14.803	28.938	152.607	218.005	370.611	152.607	219.872	372.479		
5.960.880	831.626	384.632	1.216.258	3.355.717	3.821.421	7.177.138	3.355.771	3.954.052	7.309.824		
208.399	1.312	1.504	2.816	98.056	113.159	211.215	98.056	113.159	211.215		
429.237	2.126	20.798	22.924	215.848	236.313	452.160	215.848	236.313	452.160		
326.914	38.602	23.131	61.733	173.990	214.658	388.647	173.990	214.658	388.647		
968.726	304.977	210.947	515.924	742.380	742.270	1.484.650	742.380	742.270	1.484.650		
1.933.277	347.016	256.380	603.396	1.230.273	1.306.400	2.536.673	1.230.273	1.306.400	2.536.673		
143.499	32.536	81.015	113.551	94.004	163.047	257.050	94.004	163.047	257.050		
0	699.750	702.232	1.401.982	699.750	702.232	1.401.982	699.750	702.232	1.401.982		
2.696.747	0	0	0	1.347.424	1.349.323	2.696.747	1.347.424	1.349.323	2.696.747		
2.840.246	732.285	783.248	1.515.533	2.141.178	2.214.601	4.355.779	2.141.178	2.214.601	4.355.779		
13.767.510	1.979.454	1.485.542	3.464.995	8.150.096	9.082.409	17.232.505	9.798.990	14.851.075	24.650.065		

PUERTO DE ARINAGA

MERCANCÍAS	GRANELES LÍQUIDOS			GRANELES SÓLIDOS			MERCANCÍA GENERAL EN	
	EMBARCADAS	DESEMBARCADAS	TOTAL	EMBARCADAS	DESEMBARCADAS	TOTAL	EMBARCADAS	DESEMBARCADAS
ENERGÉTICO								
1 Petróleo crudo	0	0	0	0	0	0	0	0
2 Fuel-oil	0	0	0	0	0	0	0	0
3 Gas-oil	0	0	0	0	0	0	0	0
4 Gasolina	4.480	372	4.852	0	0	0	0	0
6 Otros productos petrolíferos	44	0	44	0	0	0	0	0
7 Gases energéticos del petróleo	0	0	0	0	0	0	0	0
12 Carbones y coque de petróleo	0	0	0	0	0	0	0	0
35 Gas natural y otros gases	0	0	0	0	0	0	0	0
51 Biocombustibles	0	0	0	0	0	0	0	0
Total	4.524	372	4.896	0	0	0	0	0
SIDEROMETALÚRGICO								
8 Mineral de hierro	0	0	0	0	0	0	0	0
10 Otros minerales y residuos metálicos	0	0	0	0	0	0	0	0
11 Chatarras de hierro	0	0	0	0	0	0	0	0
13 Productos siderúrgicos	0	0	0	0	0	0	0	0
36 Otros productos metalúrgicos	0	0	0	0	0	0	0	0
Total	0	0	0	0	0	0	0	0
MINERALES NO METÁLICOS								
25 Sal común	0	0	0	0	2.395	2.395	0	0
52 Otros minerales no metálicos	0	0	0	2.806	105.500	108.306	0	0
Total	0	0	0	2.806	107.895	110.701	0	0
ABONOS								
14 Fosfatos	0	0	0	0	0	0	0	0
15 Potasas	0	0	0	0	0	0	0	0
16 Abonos naturales y artificiales	0	0	0	0	0	0	0	0
Total	0	0	0	0	0	0	0	0
QUÍMICOS								
17 Productos químicos	16	0	16	0	0	0	0	0
Total	16	0	16	0	0	0	0	0

CONTENEDORES		MERCANCÍA GENERAL CONVENCIONAL			TOTAL MERCANCÍA GENERAL			TOTAL TRÁNSITO			
TOTAL	EMBARCADAS	DESEMBARCADAS	TOTAL	EMBARCADAS	DESEMBARCADAS	TOTAL	EMBARCADAS	DESEMBARCADAS	TOTAL		
0	0	0	0	0	0	0	0	0	0	0	
0	0	0	0	0	0	0	0	0	0	0	
0	0	0	0	0	0	0	0	0	0	0	
0	0	0	0	0	0	0	4.480	372	4.852		
0	0	0	0	0	0	0	44	0	44		
0	0	0	0	0	0	0	0	0	0	0	
0	0	0	0	0	0	0	0	0	0	0	
0	0	0	0	0	0	0	0	0	0	0	
0	0	0	0	0	0	0	0	0	0	0	
0	0	0	0	0	0	0	4.524	372	4.896		
0	0	0	0	0	0	0	0	0	0	0	
0	0	0	0	0	0	0	0	0	0	0	
0	43.316	5.727	49.043	43.316	5.727	49.043	43.316	5.727	49.043		
0	0	0	0	0	0	0	0	0	0	0	
0	0	0	0	0	0	0	0	0	0	0	
0	43.316	5.727	49.043	43.316	5.727	49.043	43.316	5.727	49.043		
0	0	0	0	0	0	0	0	2.395	2.395		
0	0	0	0	0	0	0	2.806	105.500	108.306		
0	0	0	0	0	0	0	2.806	107.895	110.701		
0	0	0	0	0	0	0	0	0	0	0	
0	0	0	0	0	0	0	0	0	0	0	
0	0	0	0	0	0	0	0	0	0	0	
0	0	0	0	0	0	0	0	0	0	0	
0	3	0	3	3	0	3	19	0	19		
0	3	0	3	3	0	3	19	0	19		

PUERTO DE ARINAGA

MERCANCÍAS	GRANELES LÍQUIDOS			GRANELES SÓLIDOS			MERCANCÍA GENERAL EN C		
	EMBARCADAS	DESEMBARCADAS	TOTAL	EMBARCADAS	DESEMBARCADAS	TOTAL	EMBARCADAS	DESEMBARCADAS	TOTAL
MATERIALES DE CONSTRUCCIÓN									
5 Asfalto	11.142	33.837	44.979	0	0	0	0	0	0
18 Cemento y clinker	0	0	0	0	0	0	0	0	0
20 Materiales de construcción elaborados	0	0	0	11.602	0	11.602	0	0	0
Total	11.142	33.837	44.979	11.602	0	11.602	0	0	0
AGRO-GANADERO Y ALIMENTARIO									
21 Cereales y sus harinas	0	0	0	0	0	0	0	0	0
22 Habas de soja	0	0	0	0	0	0	0	0	0
23 Frutas, hortalizas y legumbres	0	0	0	0	0	0	0	0	0
24 Vinos, bebidas, alcoholes y derivados	0	0	0	0	0	0	0	0	0
27 Conservas	0	0	0	0	0	0	0	0	0
28 Tabaco, cacao, café y especias	0	0	0	0	0	0	0	0	0
29 Aceites y grasas	0	0	0	0	0	0	0	0	0
30 Otros productos alimenticios	0	0	0	0	0	0	0	0	0
33 Pescados congelados y refrigerados	0	0	0	0	0	0	0	0	0
37 Pienso y forrajes	0	0	0	0	0	0	0	0	0
Total	0	0	0	0	0	0	0	0	0
OTRAS MERCANCÍAS									
19 Maderas y corcho	0	0	0	0	0	0	0	0	0
26 Papel y pasta	0	0	0	0	0	0	0	0	0
31 Maquinaria, herramientas y repuestos	0	0	0	0	0	0	0	0	0
34 Resto mercancías	0	0	0	0	0	0	0	0	0
Total	0	0	0	0	0	0	0	0	0
VEHÍCULOS Y ELEMENTOS DE TRANSPORTE									
32 Vehículos y sus piezas	0	0	0	0	0	0	0	0	0
38 Tara Equipamiento (Ro-Ro)	0	0	0	0	0	0	0	0	0
39 Tara contenedores	0	0	0	0	0	0	0	0	0
Total	0	0	0	0	0	0	0	0	0
TOTAL	15.682	34.208	49.890	14.407	107.895	122.302	0	0	0

En este cuadro NO se incluyen los avituallamientos, pesca fresca, tráfico interior, transbordo, tránsito terrestre y control aduanero

PUERTO DE SALINETAS

MERCANCÍAS	GRANELES LÍQUIDOS			GRANELES SÓLIDOS			MERCANCÍA GENERAL EN	
	EMBARCADAS	DESEMBARCADAS	TOTAL	EMBARCADAS	DESEMBARCADAS	TOTAL	EMBARCADAS	DESEMBARCADAS
ENERGÉTICO								
1 Petróleo crudo	0	0	0	0	0	0	0	0
2 Fuel-oil	0	27.600	27.600	0	0	0	0	0
3 Gas-oil	68.772	150.430	219.202	0	0	0	0	0
4 Gasolina	109.875	271.914	381.789	0	0	0	0	0
6 Otros productos petrolíferos	0	0	0	0	0	0	0	0
7 Gases energéticos del petróleo	4.745	24.734	29.479	0	0	0	0	0
12 Carbones y coque de petróleo	0	0	0	0	0	0	0	0
35 Gas natural y otros gases	0	0	0	0	0	0	0	0
51 Biocombustibles	0	0	0	0	0	0	0	0
Total	183.392	474.678	658.070	0	0	0	0	0
SIDEROMETALÚRGICO								
8 Mineral de hierro	0	0	0	0	0	0	0	0
10 Otros minerales y residuos metálicos	0	0	0	0	0	0	0	0
11 Chatarras de hierro	0	0	0	0	0	0	0	0
13 Productos siderúrgicos	0	0	0	0	0	0	0	0
36 Otros productos metalúrgicos	0	0	0	0	0	0	0	0
Total	0	0	0	0	0	0	0	0
MINERALES NO METÁLICOS								
25 Sal común	0	0	0	0	0	0	0	0
52 Otros minerales no metálicos	0	0	0	0	0	0	0	0
Total	0	0	0	0	0	0	0	0
ABONOS								
14 Fosfatos	0	0	0	0	0	0	0	0
15 Potasas	0	0	0	0	0	0	0	0
16 Abonos naturales y artificiales	0	0	0	0	0	0	0	0
Total	0	0	0	0	0	0	0	0
QUÍMICOS								
17 Productos químicos	0	0	0	0	1.000	1.000	0	0
Total	0	0	0	0	1.000	1.000	0	0

PUERTO DE SALINETAS

MERCANCÍAS	GRANELES LÍQUIDOS			GRANELES SÓLIDOS			MERCANCÍA GENERAL EN	
	EMBARCADAS	DESEMBARCADAS	TOTAL	EMBARCADAS	DESEMBARCADAS	TOTAL	EMBARCADAS	DESEMBARCADAS
MATERIALES DE CONSTRUCCIÓN								
5 Asfalto	0	0	0	0	0	0	0	0
18 Cemento y clinker	0	0	0	0	0	0	0	0
20 Materiales de construcción elaborados	0	0	0	0	0	0	0	0
Total	0	0	0	0	0	0	0	0
AGRO-GANADERO Y ALIMENTARIO								
21 Cereales y sus harinas	0	0	0	0	0	0	0	0
22 Habas de soja	0	0	0	0	0	0	0	0
23 Frutas, hortalizas y legumbres	0	0	0	0	0	0	0	0
24 Vinos, bebidas, alcoholes y derivados	0	0	0	0	0	0	0	0
27 Conservas	0	0	0	0	0	0	0	0
28 Tabaco, cacao, café y especias	0	0	0	0	0	0	0	0
29 Aceites y grasas	0	0	0	0	0	0	0	0
30 Otros productos alimenticios	0	0	0	0	0	0	0	0
33 Pescados congelados y refrigerados	0	0	0	0	0	0	0	0
37 Pienso y forrajes	0	0	0	0	0	0	0	0
Total	0	0	0	0	0	0	0	0
OTRAS MERCANCÍAS								
19 Maderas y corcho	0	0	0	0	0	0	0	0
26 Papel y pasta	0	0	0	0	0	0	0	0
31 Maquinaria, herramientas y repuestos	0	0	0	0	0	0	0	0
34 Resto mercancías	0	0	0	0	0	0	0	0
Total	0	0	0	0	0	0	0	0
VEHÍCULOS Y ELEMENTOS DE TRANSPORTE								
32 Vehículos y sus piezas	0	0	0	0	0	0	0	0
38 Tara Equipamiento (Ro-Ro)	0	0	0	0	0	0	0	0
39 Tara contenedores	0	0	0	0	0	0	0	0
Total	0	0	0	0	0	0	0	0
TOTAL	183.392	474.678	658.070	0	1.000	1.000	0	0

En este cuadro NO se incluyen los avituallamientos, pesca fresca, tráfico interior, transbordo, tránsito terrestre y control aduanero

PUERTO DEL ROSARIO

MERCANCÍAS	GRANELES LÍQUIDOS			GRANELES SÓLIDOS			MERCANCÍA GENERAL EN	
	EMBARCADAS	DESEMBARCADAS	TOTAL	EMBARCADAS	DESEMBARCADAS	TOTAL	EMBARCADAS	DESEMBARCADAS
ENERGÉTICO								
1 Petróleo crudo	0	0	0	0	0	0	0	0
2 Fuel-oil	0	96.233	96.233	0	0	0	0	1.713
3 Gas-oil	0	85.188	85.188	0	0	0	0	684
4 Gasolina	0	174.804	174.804	0	0	0	0	608
6 Otros productos petrolíferos	0	0	0	0	0	0	572	227
7 Gases energéticos del petróleo	0	6.572	6.572	0	0	0	0	0
12 Carbones y coque de petróleo	0	0	0	0	0	0	0	290
35 Gas natural y otros gases	0	0	0	0	0	0	0	0
51 Biocombustibles	0	0	0	0	0	0	0	5.410
Total	0	362.797	362.797	0	0	0	572	8.932
SIDEROMETALÚRGICO								
8 Mineral de hierro	0	0	0	0	0	0	0	0
10 Otros minerales y residuos metálicos	0	0	0	0	0	0	1.050	27
11 Chatarras de hierro	0	0	0	0	0	0	8.810	0
13 Productos siderúrgicos	0	0	0	0	0	0	128	6.436
36 Otros productos metalúrgicos	0	0	0	0	0	0	31	448
Total	0	0	0	0	0	0	10.019	6.911
MINERALES NO METÁLICOS								
25 Sal común	0	0	0	0	0	0	0	516
52 Otros minerales no metálicos	0	0	0	0	20.606	20.606	47	3.443
Total	0	0	0	0	20.606	20.606	47	3.959
ABONOS								
14 Fosfatos	0	0	0	0	0	0	0	0
15 Potasas	0	0	0	0	0	0	0	0
16 Abonos naturales y artificiales	0	0	0	0	0	0	1.076	2.731
Total	0	0	0	0	0	0	1.076	2.731
QUÍMICOS								
17 Productos químicos	0	0	0	0	0	0	1.437	20.039
Total	0	0	0	0	0	0	1.437	20.039

CONTENEDORES	MERCANCÍA GENERAL CONVENCIONAL			TOTAL MERCANCÍA GENERAL			TOTAL TRÁNSITO			
TOTAL	EMBARCADAS	DESEMBARCADAS	TOTAL	EMBARCADAS	DESEMBARCADAS	TOTAL	EMBARCADAS	DESEMBARCADAS	TOTAL	
0	0	0	0	0	0	0	0	0	0	
1.713	3	1.837	1.840	3	3.549	3.552	3	99.782	99.785	
684	6	0	6	6	684	690	6	85.872	85.878	
608	0	16	16	0	624	624	0	175.428	175.428	
799	105	0	105	677	227	904	677	227	904	
0	0	0	0	0	0	0	0	6.572	6.572	
290	0	0	0	0	290	290	0	290	290	
0	0	2	2	0	2	2	0	2	2	
5.410	0	0	0	0	5.410	5.410	0	5.410	5.410	
9.504	114	1.854	1.968	686	10.786	11.471	686	373.583	374.268	
0	0	29	29	0	29	29	0	29	29	
1.077	0	10	10	1.050	37	1.086	1.050	37	1.086	
8.810	7	2	9	8.816	2	8.819	8.816	2	8.819	
6.564	219	822	1.041	348	7.258	7.605	348	7.258	7.605	
480	115	705	820	146	1.153	1.299	146	1.153	1.299	
16.930	341	1.567	1.908	10.360	8.478	18.838	10.360	8.478	18.838	
516	25	0	25	25	516	541	25	516	541	
3.490	0	9	9	47	3.451	3.498	47	24.057	24.104	
4.006	25	9	33	72	3.967	4.039	72	24.573	24.645	
0	0	0	0	0	1	1	0	1	1	
0	0	0	0	0	0	0	0	0	0	
3.807	404	23	426	1.480	2.754	4.233	1.480	2.754	4.233	
3.807	404	23	427	1.480	2.754	4.234	1.480	2.754	4.234	
21.476	678	12.155	12.832	2.115	32.193	34.308	2.115	32.193	34.308	
21.476	678	12.155	12.832	2.115	32.193	34.308	2.115	32.193	34.308	

PUERTO DEL ROSARIO									
MERCANCÍAS	GRANELES LÍQUIDOS			GRANELES SÓLIDOS			MERCANCÍA GENERAL EN		
	EMBARCADAS	DESEMBARCADAS	TOTAL	EMBARCADAS	DESEMBARCADAS	TOTAL	EMBARCADAS	DESEMBARCADAS	TOTAL
MATERIALES DE CONSTRUCCIÓN									
5 Asfalto	0	0	0	0	0	0	585	1.386	
18 Cemento y clinker	0	0	0	0	56.447	56.447	0	4.187	
20 Materiales de construcción elaborados	0	0	0	0	0	0	247	27.298	
Total	0	0	0	0	56.447	56.447	832	32.871	
AGRO-GANADERO Y ALIMENTARIO									
21 Cereales y sus harinas	0	0	0	0	0	0	5	9.232	
22 Habas de soja	0	0	0	0	0	0	0	0	
23 Frutas, hortalizas y legumbres	0	0	0	0	0	0	0	2.885	
24 Vinos, bebidas, alcoholes y derivados	0	0	0	0	0	0	156	43.581	
27 Conservas	0	0	0	0	0	0	82	4.559	
28 Tabaco, cacao, café y especias	0	0	0	0	0	0	18	697	
29 Aceites y grasas	0	0	0	0	0	0	23	2.575	
30 Otros productos alimenticios	0	0	0	0	0	0	218	20.779	
33 Pescados congelados y refrigerados	0	0	0	0	0	0	0	106	
37 Pienso y forrajes	0	0	0	0	0	0	32	36.787	
Total	0	0	0	0	0	0	533	121.201	
OTRAS MERCANCÍAS									
19 Maderas y corcho	0	0	0	0	0	0	92	4.757	
26 Papel y pasta	0	0	0	0	0	0	5.651	2.668	
31 Maquinaria, herramientas y repuestos	0	0	0	0	0	0	2.534	8.437	
34 Resto mercancías	0	0	0	0	0	0	5.594	14.864	
Total	0	0	0	0	0	0	13.871	30.727	
VEHÍCULOS Y ELEMENTOS DE TRANSPORTE									
32 Vehículos y sus piezas	0	0	0	0	0	0	2.491	1.138	
38 Tara Equipamiento (Ro-Ro)	0	0	0	0	0	0	0	0	
39 Tara contenedores	0	0	0	0	0	0	50.584	51.672	
Total	0	0	0	0	0	0	53.075	52.811	
TOTAL	0	362.797	362.797	0	77.053	77.053	81.463	280.181	

En este cuadro NO se incluyen los avituallamientos, pesca fresca, tráfico interior, transbordo, tránsito terrestre y control aduanero

CONTENEDORES			MERCANCÍA GENERAL CONVENCIONAL			TOTAL MERCANCÍA GENERAL			TOTAL TRÁNSITO		
TOTAL	EMBARCADAS	DESEMBARCADAS	TOTAL	EMBARCADAS	DESEMBARCADAS	TOTAL	EMBARCADAS	DESEMBARCADAS	TOTAL		
1.971	0	260	260	585	1.646	2.231	585	1.646	2.231		
4.187	0	267	267	0	4.454	4.454	0	60.901	60.901		
27.545	526	2.923	3.448	773	30.221	30.994	773	30.221	30.994		
33.704	526	3.450	3.975	1.358	36.321	37.679	1.358	92.768	94.126		
9.237	12	5.779	5.791	17	15.011	15.028	17	15.011	15.028		
0	0	0	0	0	0	0	0	0	0		
2.885	1.614	28.984	30.598	1.614	31.869	33.483	1.614	31.869	33.483		
43.736	418	71.470	71.888	574	115.050	115.624	574	115.050	115.624		
4.641	16	555	571	98	5.114	5.212	98	5.114	5.212		
715	3	335	338	20	1.032	1.052	20	1.032	1.052		
2.598	61	12	73	83	2.588	2.671	83	2.588	2.671		
20.997	10.510	96.056	106.566	10.728	116.836	127.564	10.728	116.836	127.564		
106	169	2.827	2.995	169	2.933	3.101	169	2.933	3.101		
36.819	24	6.679	6.702	56	43.466	43.522	56	43.466	43.522		
121.734	12.825	212.696	225.522	13.359	333.897	347.256	13.359	333.897	347.256		
4.849	515	242	758	607	5.000	5.607	607	5.000	5.607		
8.319	2	117	119	5.653	2.786	8.438	5.653	2.786	8.438		
10.971	863	4.458	5.321	3.397	12.895	16.292	3.397	12.895	16.292		
20.458	48.565	48.969	97.534	54.158	63.834	117.992	54.158	63.834	117.992		
44.598	49.944	53.787	103.731	63.815	84.514	148.329	63.815	84.514	148.329		
3.630	3.843	6.935	10.778	6.335	8.073	14.408	6.335	8.073	14.408		
0	141.260	154.973	296.234	141.260	154.973	296.234	141.260	154.973	296.234		
102.256	0	0	0	50.584	51.672	102.256	50.584	51.672	102.256		
105.886	145.104	161.908	307.012	198.179	214.719	412.897	198.179	214.719	412.897		
361.644	209.959	447.449	657.408	291.422	727.631	1.019.052	291.422	1.167.481	1.458.902		

PUERTO DE ARRECIFE

MERCANCIAS	GRANELES LÍQUIDOS			GRANELES SÓLIDOS			MERCANCÍA GENERAL EN	
	EMBARCADAS	DESEMBARCADAS	TOTAL	EMBARCADAS	DESEMBARCADAS	TOTAL	EMBARCADAS	DESEMBARCADAS
ENERGÉTICO								
1 Petróleo crudo	0	0	0	0	0	0	0	0
2 Fuel-oil	0	132.926	132.926	0	0	0	22	321
3 Gas-oil	0	57.394	57.394	0	0	0	0	0
4 Gasolina	0	220.671	220.671	0	0	0	0	0
6 Otros productos petrolíferos	0	0	0	0	0	0	1	604
7 Gases energéticos del petróleo	0	7.222	7.222	0	0	0	0	796
12 Carbones y coque de petróleo	0	0	0	0	0	0	68	752
35 Gas natural y otros gases	0	0	0	0	0	0	0	0
51 Biocombustibles	0	0	0	0	0	0	0	3.643
Total	0	418.213	418.213	0	0	0	91	6.116
SIDEROMETALÚRGICO								
8 Mineral de hierro	0	0	0	0	0	0	0	0
10 Otros minerales y residuos metálicos	0	0	0	0	0	0	6.905	57
11 Chatarras de hierro	0	0	0	0	0	0	5.891	3
13 Productos siderúrgicos	0	0	0	0	0	0	366	8.917
36 Otros productos metalúrgicos	0	0	0	0	0	0	43	837
Total	0	0	0	0	0	0	13.204	9.815
MINERALES NO METÁLICOS								
25 Sal común	0	0	0	1.080	0	1.080	0	1.220
52 Otros minerales no metálicos	0	0	0	0	4.512	4.512	132	3.683
Total	0	0	0	1.080	4.512	5.592	132	4.903
ABONOS								
14 Fosfatos	0	0	0	0	0	0	0	0
15 Potasas	0	0	0	0	0	0	0	0
16 Abonos naturales y artificiales	0	0	0	0	0	0	0	979
Total	0	0	0	0	0	0	0	979
QUÍMICOS								
17 Productos químicos	0	1	1	0	0	0	3.569	18.871
Total	0	1	1	0	0	0	3.569	18.871

CONTENEDORES	MERCANCÍA GENERAL CONVENCIONAL			TOTAL MERCANCÍA GENERAL			TOTAL TRÁNSITO		
TOTAL	EMBARCADAS	DESEMBARCADAS	TOTAL	EMBARCADAS	DESEMBARCADAS	TOTAL	EMBARCADAS	DESEMBARCADAS	TOTAL
0	0	0	0	0	0	0	0	0	0
343	3	1.559	1.562	25	1.880	1.905	25	134.806	134.831
0	0	0	0	0	0	0	0	57.394	57.394
0	0	4	4	0	4	4	0	220.675	220.675
605	1.343	0	1.344	1.344	605	1.948	1.344	605	1.948
796	0	0	0	0	796	796	0	8.018	8.018
821	0	0	0	68	752	821	68	752	821
0	0	5	5	0	5	5	0	5	5
3.643	0	0	0	0	3.643	3.643	0	3.643	3.643
6.207	1.346	1.568	2.914	1.437	7.684	9.121	1.437	425.897	427.334
0	0	18	18	0	18	18	0	18	18
6.962	10	4	14	6.915	61	6.976	6.915	61	6.976
5.894	102	27	129	5.994	30	6.024	5.994	30	6.024
9.283	201	805	1.006	566	9.723	10.289	566	9.723	10.289
880	239	793	1.032	282	1.630	1.912	282	1.630	1.912
23.019	552	1.647	2.199	13.757	11.461	25.218	13.757	11.461	25.218
1.220	0	0	0	0	1.220	1.220	1.080	1.220	2.300
3.815	0	9	9	132	3.692	3.824	132	8.204	8.336
5.034	0	9	9	132	4.912	5.044	1.212	9.424	10.636
0	0	0	0	0	0	0	0	0	0
0	0	0	0	0	0	0	0	0	0
979	0	74	74	0	1.053	1.053	0	1.053	1.053
979	0	74	74	0	1.053	1.053	0	1.053	1.053
22.439	1.996	13.024	15.021	5.565	31.895	37.460	5.565	31.896	37.461
22.439	1.996	13.024	15.021	5.565	31.895	37.460	5.565	31.896	37.461

PUERTO DE ARRECIFE

MERCANCÍAS	GRANELES LÍQUIDOS			GRANELES SÓLIDOS			MERCANCÍA GENERAL EN C	
	EMBARCADAS	DESEMBARCADAS	TOTAL	EMBARCADAS	DESEMBARCADAS	TOTAL	EMBARCADAS	DESEMBARCADAS
MATERIALES DE CONSTRUCCIÓN								
5 Asfalto	0	0	0	0	0	0	1.166	727
18 Cemento y clinker	0	0	0	0	58.870	58.870	0	4.030
20 Materiales de construcción elaborados	0	0	0	0	0	0	356	28.617
Total	0	0	0	0	58.870	58.870	1.522	33.374
AGRO-GANADERO Y ALIMENTARIO								
21 Cereales y sus harinas	0	0	0	0	0	0	0	2.444
22 Habas de soja	0	0	0	0	0	0	0	0
23 Frutas, hortalizas y legumbres	0	0	0	0	0	0	31	7.527
24 Vinos, bebidas, alcoholes y derivados	0	0	0	0	0	0	354	86.021
27 Conservas	0	0	0	0	0	0	27	10.732
28 Tabaco, cacao, café y especias	0	0	0	0	0	0	8	2.071
29 Aceites y grasas	0	0	0	0	0	0	1.434	4.520
30 Otros productos alimenticios	0	0	0	0	0	0	382	44.810
33 Pescados congelados y refrigerados	0	0	0	0	0	0	142	1.050
37 Pienso y forrajes	0	0	0	0	0	0	39	16.492
Total	0	0	0	0	0	0	2.418	175.667
OTRAS MERCANCÍAS								
19 Maderas y corcho	0	0	0	0	0	0	11	5.510
26 Papel y pasta	0	0	0	0	0	0	9.321	1.970
31 Maquinaria, herramientas y repuestos	0	0	0	0	0	0	4.298	9.724
34 Resto mercancías	0	0	0	0	0	0	21.098	35.304
Total	0	0	0	0	0	0	34.728	52.508
VEHÍCULOS Y ELEMENTOS DE TRANSPORTE								
32 Vehículos y sus piezas	0	0	0	0	0	0	1.319	1.684
38 Tara Equipamiento (Ro-Ro)	0	0	0	0	0	0	0	0
39 Tara contenedores	0	0	0	0	0	0	73.945	75.000
Total	0	0	0	0	0	0	75.264	76.684
TOTAL	0	418.215	418.215	1.080	63.382	64.462	130.927	378.916

En este cuadro NO se incluyen los avituallamientos, pesca fresca, tráfico interior, transbordo, tránsito terrestre y control aduanero

CONTENEDORES	MERCANCÍA GENERAL CONVENCIONAL			TOTAL MERCANCÍA GENERAL			TOTAL TRÁNSITO		
TOTAL	EMBARCADAS	DESEMBARCADAS	TOTAL	EMBARCADAS	DESEMBARCADAS	TOTAL	EMBARCADAS	DESEMBARCADAS	TOTAL
1.893	0	40	40	1.166	767	1.933	1.166	767	1.933
4.030	0	180	180	0	4.210	4.210	0	63.079	63.079
28.973	911	4.005	4.916	1.267	32.622	33.889	1.267	32.622	33.889
34.896	911	4.225	5.136	2.433	37.598	40.031	2.433	96.468	98.901
2.444	5	1.050	1.055	5	3.494	3.499	5	3.494	3.499
0	0	0	0	0	0	0	0	0	0
7.557	2.191	24.862	27.053	2.222	32.389	34.611	2.222	32.389	34.611
86.376	536	97.546	98.082	890	183.568	184.458	890	183.568	184.458
10.760	46	1.040	1.086	73	11.772	11.845	73	11.772	11.845
2.079	4	706	710	12	2.777	2.789	12	2.777	2.789
5.954	254	370	624	1.688	4.890	6.578	1.688	4.890	6.578
45.192	6.133	154.756	160.889	6.516	199.566	206.081	6.516	199.566	206.081
1.192	2.000	3.236	5.236	2.142	4.286	6.428	2.142	4.286	6.428
16.531	31	3.594	3.625	70	20.086	20.156	70	20.086	20.156
178.084	11.200	287.161	298.360	13.618	462.827	476.445	13.618	462.827	476.445
5.520	235	365	599	245	5.874	6.120	245	5.874	6.120
11.292	8	64	72	9.329	2.034	11.363	9.329	2.034	11.363
14.021	1.167	5.675	6.842	5.465	15.399	20.863	5.465	15.399	20.863
56.403	78.148	56.008	134.156	99.247	91.312	190.559	99.247	91.312	190.559
87.236	79.558	62.111	141.669	114.286	114.620	228.905	114.286	114.620	228.905
3.003	4.666	11.361	16.027	5.985	13.045	19.030	5.985	13.045	19.030
0	180.770	188.939	369.709	180.770	188.939	369.709	180.770	188.939	369.709
148.944	0	0	0	73.945	75.000	148.944	73.945	75.000	148.944
151.948	185.436	200.300	385.736	260.700	276.984	537.683	260.700	276.984	537.683
509.843	280.999	570.118	851.117	411.926	949.034	1.360.961	413.006	1.430.631	1.843.637



4.3.7.3 CLASIFICACIÓN DE MERCANCÍAS EN TRÁNSITO SEGÚN SU NATURALEZA

AUTORIDAD PORTUARIA DE LAS PALMAS										
MERCANCÍAS	CABOTAJE			EXTERIOR			TOTAL			
	EMBARCADAS	DESEMBARCADAS	TOTAL	EMBARCADAS	DESEMBARCADAS	TOTAL	EMBARCADAS	DESEMBARCADAS	TOTAL	
ENERGÉTICO										
1	Petróleo crudo	0	0	0	899	899	1.798	899	899	1.798
2	Fuel-oil	4.582	104	4.686	146.410	892.404	1.038.814	150.993	892.508	1.043.501
3	Gas-oil	1.127	6	1.133	1.269.181	1.342.374	2.611.555	1.270.307	1.342.380	2.612.687
4	Gasolina	751	0	751	0	0	0	751	0	751
6	Otros productos petrolíferos	68	53	121	12.209	6.446	18.654	12.277	6.499	18.776
7	Gases energéticos del petróleo	2	17	19	36	36	71	38	52	90
12	Carbones y coque de petróleo	197	214	410	10.927	10.817	21.744	11.124	11.031	22.155
35	Gas natural y otros gases	0	0	0	29	32	62	29	32	62
51	Biocombustibles	315	331	646	12.138	12.868	25.006	12.454	13.199	25.653
	Total	7.042	725	7.767	1.451.829	2.265.876	3.717.705	1.458.871	2.266.601	3.725.472
SIDEROMETALÚRGICO										
8	Mineral de hierro	1	1	2	49	49	98	50	50	100
10	Otros minerales y residuos metálicos	328	261	589	109.930	110.164	220.094	110.259	110.425	220.683
11	Chatarras de hierro	1.752	1.771	3.524	28.209	18.761	46.971	29.962	20.533	50.494
13	Productos siderúrgicos	4.261	4.241	8.503	201.259	196.709	397.968	205.520	200.951	406.471
36	Otros productos metalúrgicos	2.614	2.677	5.290	80.429	80.129	160.558	83.042	82.806	165.848
	Total	8.956	8.951	17.908	419.877	405.813	825.690	428.833	414.764	843.597
MINERALES NO METÁLICOS										
25	Sal común	632	656	1.288	2.952	3.379	6.331	3.584	4.035	7.619
52	Otros minerales no metálicos	1.416	1.633	3.049	89.314	89.758	179.072	90.730	91.391	182.121
	Total	2.048	2.289	4.337	92.266	93.137	185.403	94.314	95.426	189.740
ABONOS										
14	Fosfatos	0	0	0	577	577	1.154	577	577	1.154
15	Potasas	0	0	0	6.842	6.842	13.684	6.842	6.842	13.684
16	Abonos naturales y artificiales	298	352	650	70.309	70.206	140.514	70.607	70.558	141.165
	Total	298	352	650	77.728	77.625	155.353	78.026	77.977	156.003
QUÍMICOS										
17	Productos químicos	6.475	6.713	13.188	329.599	332.861	662.459	336.074	339.573	675.647
	Total	6.475	6.713	13.188	329.599	332.861	662.459	336.074	339.573	675.647

La mercancía en tránsito de este cuadro se encuentra incluida como embarcadas y desembarcadas en los siguientes cuadros anteriores (4.3.1/2/3/4, 4.3.7.1 y 4.3.7.2.A/B)

AUTORIDAD PORTUARIA DE LAS PALMAS									
MERCANCÍAS	CABOTAJE			EXTERIOR			TOTAL		
	EMBARCADAS	DESEMBARCADAS	TOTAL	EMBARCADAS	DESEMBARCADAS	TOTAL	EMBARCADAS	DESEMBARCADAS	TOTAL
MATERIALES DE CONSTRUCCIÓN									
5 Asfalto	350	350	699	3.252	9.794	13.045	3.601	10.143	13.745
18 Cemento y clinker	948	1.076	2.024	10.336	10.626	20.962	11.284	11.702	22.986
20 Materiales de construcción elaborados	8.992	9.440	18.431	246.737	239.192	485.929	255.729	248.632	504.361
Total	10.289	10.865	21.155	260.325	259.612	519.937	270.614	270.478	541.092
AGRO-GANADERO Y ALIMENTARIO									
21 Cereales y sus harinas	872	920	1.792	108.153	109.063	217.216	109.025	109.983	219.008
22 Habas de soja	0	0	0	5.187	5.187	10.374	5.187	5.187	10.374
23 Frutas, hortalizas y legumbres	4.736	4.831	9.568	320.234	321.474	641.707	324.970	326.305	651.275
24 Vinos, bebidas, alcoholes y derivados	68.617	68.940	137.557	74.494	75.259	149.752	143.111	144.198	287.310
27 Conservas	2.209	2.307	4.516	73.594	72.797	146.391	75.803	75.104	150.907
28 Tabaco, cacao, café y especias	646	646	1.292	203.090	205.950	409.040	203.736	206.596	410.332
29 Aceites y grasas	551	741	1.292	17.815	17.769	35.584	18.366	18.511	36.876
30 Otros productos alimenticios	25.941	26.524	52.464	1.286.101	1.295.193	2.581.294	1.312.042	1.321.716	2.633.758
33 Pescados congelados y refrigerados	108	109	216	108.227	111.508	219.735	108.334	111.616	219.951
37 Pienso y forrajes	4.043	4.356	8.399	103.644	104.921	208.564	107.687	109.277	216.964
Total	107.723	109.374	217.097	2.300.538	2.319.120	4.619.658	2.408.261	2.428.494	4.836.754
OTRAS MERCANCÍAS									
19 Maderas y corcho	3.930	3.980	7.910	86.132	86.129	172.261	90.062	90.110	180.171
26 Papel y pasta	4.091	4.110	8.200	142.539	143.118	285.656	146.629	147.228	293.857
31 Maquinaria, herramientas y repuestos	4.004	3.991	7.995	109.447	110.585	220.032	113.451	114.576	228.027
34 Resto mercancías	43.248	50.689	93.937	317.777	316.133	633.910	361.025	366.822	727.847
Total	55.272	62.771	118.043	655.894	655.964	1.311.859	711.167	718.735	1.429.902
VEHÍCULOS Y ELEMENTOS DE TRANSPORTE									
32 Vehículos y sus piezas	1.848	2.499	4.347	58.233	55.467	113.699	60.080	57.966	118.046
38 Tara Equipamiento (Ro-Ro)	61.350	65.490	126.840	0	0	0	61.350	65.490	126.840
39 Tara contenedores	23.859	25.116	48.975	771.083	764.792	1.535.875	794.943	789.908	1.584.851
Total	87.057	93.105	180.162	829.316	820.259	1.649.575	916.373	913.364	1.829.737
Total	285.161	295.145	580.306	6.417.371	7.230.267	13.647.638	6.702.532	7.525.412	14.227.944

La mercancía en tránsito de este cuadro se encuentra incluida como embarcadas y desembarcadas en los siguientes cuadros anteriores (4.3.1/2/3/4, 4.3.7.1 y 4.3.7.2.A/B)

PUERTO DE LAS PALMAS										
MERCANCÍAS	CABOTAJE			EXTERIOR			TOTAL			
	EMBARCADAS	DESEMBARCADAS	TOTAL	EMBARCADAS	DESEMBARCADAS	TOTAL	EMBARCADAS	DESEMBARCADAS	TOTAL	
ENERGÉTICO										
1	Petróleo crudo	0	0	0	899	899	1.798	899	899	1.798
2	Fuel-oil	4.582	104	4.686	146.410	892.404	1.038.814	150.993	892.508	1.043.501
3	Gas-oil	6	6	12	1.269.181	1.342.374	2.611.555	1.269.187	1.342.380	2.611.567
4	Gasolina	0	0	0	0	0	0	0	0	0
6	Otros productos petrolíferos	68	53	121	12.209	6.446	18.654	12.277	6.499	18.776
7	Gases energéticos del petróleo	0	17	17	36	36	71	36	52	88
12	Carbones y coque de petróleo	197	214	410	10.927	10.817	21.744	11.124	11.031	22.155
35	Gas natural y otros gases	0	0	0	29	32	62	29	32	62
51	Biocombustibles	315	331	646	12.138	12.868	25.006	12.454	13.199	25.653
	Total	5.168	725	5.894	1.451.829	2.265.876	3.717.705	1.456.997	2.266.601	3.723.598
SIDEROMETALÚRGICO										
8	Mineral de hierro	1	1	2	49	49	98	50	50	100
10	Otros minerales y residuos metálicos	328	261	589	109.930	110.164	220.094	110.259	110.425	220.683
11	Chatarras de hierro	1.707	1.771	3.478	18.687	18.761	37.449	20.394	20.533	40.927
13	Productos siderúrgicos	4.261	4.241	8.503	201.259	196.709	397.968	205.520	200.951	406.471
36	Otros productos metalúrgicos	2.614	2.677	5.290	80.429	80.127	160.556	83.042	82.803	165.846
	Total	8.911	8.951	17.862	410.355	405.811	816.165	419.266	414.762	834.027
MINERALES NO METÁLICOS										
25	Sal común	632	656	1.288	2.952	3.379	6.331	3.584	4.035	7.619
52	Otros minerales no metálicos	1.416	1.633	3.049	89.314	89.758	179.072	90.730	91.391	182.121
	Total	2.048	2.289	4.337	92.266	93.137	185.403	94.314	95.426	189.740
ABONOS										
14	Fosfatos	0	0	0	577	577	1.154	577	577	1.154
15	Potasas	0	0	0	6.842	6.842	13.684	6.842	6.842	13.684
16	Abonos naturales y artificiales	298	352	650	70.309	70.206	140.514	70.607	70.558	141.165
	Total	298	352	650	77.728	77.625	155.353	78.026	77.977	156.003
QUÍMICOS										
17	Productos químicos	6.461	6.710	13.172	329.599	332.861	662.459	336.060	339.571	675.631
	Total	6.461	6.710	13.172	329.599	332.861	662.459	336.060	339.571	675.631

La mercancía en tránsito de este cuadro se encuentra incluida como embarcadas y desembarcadas en los siguientes cuadros anteriores (4.3.1/2/3/4, 4.3.7.1 y 4.3.7.2.A/B)

PUERTO DE LAS PALMAS									
MERCANCÍAS	CABOTAJE			EXTERIOR			TOTAL		
	EMBARCADAS	DESEMBARCADAS	TOTAL	EMBARCADAS	DESEMBARCADAS	TOTAL	EMBARCADAS	DESEMBARCADAS	TOTAL
MATERIALES DE CONSTRUCCIÓN									
5 Asfalto	350	350	699	3.252	3.294	6.545	3.601	3.643	7.245
18 Cemento y clinker	948	1.076	2.024	10.336	10.626	20.962	11.284	11.702	22.986
20 Materiales de construcción elaborados	8.992	9.420	18.411	246.737	239.137	485.874	255.729	248.557	504.285
Total	10.289	10.845	21.135	260.325	253.057	513.382	270.614	263.902	534.516
AGRO-GANADERO Y ALIMENTARIO									
21 Cereales y sus harinas	872	920	1.792	108.153	109.063	217.216	109.025	109.983	219.008
22 Habas de soja	0	0	0	5.187	5.187	10.374	5.187	5.187	10.374
23 Frutas, hortalizas y legumbres	4.736	4.811	9.547	320.234	321.474	641.707	324.970	326.285	651.254
24 Vinos, bebidas, alcoholes y derivados	68.612	68.911	137.523	74.494	75.259	149.752	143.106	144.170	287.276
27 Conservas	2.209	2.307	4.516	73.594	72.797	146.391	75.803	75.104	150.907
28 Tabaco, cacao, café y especias	642	642	1.283	203.090	205.950	409.040	203.732	206.592	410.323
29 Aceites y grasas	551	741	1.292	17.815	17.769	35.584	18.366	18.511	36.876
30 Otros productos alimenticios	25.938	26.475	52.413	1.286.101	1.295.171	2.581.272	1.312.039	1.321.645	2.633.685
33 Pescados congelados y refrigerados	108	108	215	108.227	111.508	219.735	108.334	111.615	219.950
37 Pienso y forrajes	4.043	4.356	8.399	103.644	104.921	208.564	107.687	109.277	216.964
Total	107.710	109.271	216.981	2.300.538	2.319.098	4.619.636	2.408.248	2.428.369	4.836.617
OTRAS MERCANCÍAS									
19 Maderas y corcho	3.929	3.980	7.910	86.132	86.129	172.261	90.062	90.109	180.171
26 Papel y pasta	4.091	4.110	8.200	142.539	143.118	285.656	146.629	147.228	293.857
31 Maquinaria, herramientas y repuestos	3.997	3.980	7.978	109.447	110.581	220.028	113.444	114.562	228.006
34 Resto mercancías	43.248	50.675	93.922	317.591	315.953	633.544	360.839	366.628	727.466
Total	55.265	62.745	118.010	655.709	655.781	1.311.490	710.974	718.526	1.429.500
VEHÍCULOS Y ELEMENTOS DE TRANSPORTE									
32 Vehículos y sus piezas	1.848	2.489	4.337	58.233	55.467	113.699	60.080	57.955	118.036
38 Tara Equipamiento (Ro-Ro)	61.312	65.405	126.717	0	0	0	61.312	65.405	126.717
39 Tara contenedores	23.751	25.096	48.847	771.083	764.775	1.535.858	794.835	789.871	1.584.705
Total	86.911	92.990	179.901	829.316	820.241	1.649.557	916.227	913.231	1.829.458
Total	283.063	294.879	577.942	6.407.663	7.223.487	13.631.150	6.690.726	7.518.366	14.209.092

La mercancía en tránsito de este cuadro se encuentra incluida como embarcadas y desembarcadas en los siguientes cuadros anteriores (4.3.1/2/3/4, 4.3.7.1 y 4.3.7.2.A/B)

PUERTO DE ARINAGA										
MERCANCÍAS	CABOTAJE			EXTERIOR			TOTAL			
	EMBARCADAS	DESEMBARCADAS	TOTAL	EMBARCADAS	DESEMBARCADAS	TOTAL	EMBARCADAS	DESEMBARCADAS	TOTAL	
ENERGÉTICO										
1	Petróleo crudo	0	0	0	0	0	0	0	0	0
2	Fuel-oil	0	0	0	0	0	0	0	0	0
3	Gas-oil	0	0	0	0	0	0	0	0	0
4	Gasolina	0	0	0	0	0	0	0	0	0
6	Otros productos petrolíferos	0	0	0	0	0	0	0	0	0
7	Gases energéticos del petróleo	0	0	0	0	0	0	0	0	0
12	Carbones y coque de petróleo	0	0	0	0	0	0	0	0	0
35	Gas natural y otros gases	0	0	0	0	0	0	0	0	0
51	Biocombustibles	0	0	0	0	0	0	0	0	0
	Total	0	0	0	0	0	0	0	0	0
SIDEROMETALÚRGICO										
8	Mineral de hierro	0	0	0	0	0	0	0	0	0
10	Otros minerales y residuos metálicos	0	0	0	0	0	0	0	0	0
11	Chatarras de hierro	0	0	0	9.522	0	9.522	9.522	0	9.522
13	Productos siderúrgicos	0	0	0	0	0	0	0	0	0
36	Otros productos metalúrgicos	0	0	0	0	0	0	0	0	0
	Total	0	0	0	9.522	0	9.522	9.522	0	9.522
MINERALES NO METÁLICOS										
25	Sal común	0	0	0	0	0	0	0	0	0
52	Otros minerales no metálicos	0	0	0	0	0	0	0	0	0
	Total	0	0	0	0	0	0	0	0	0
ABONOS										
14	Fosfatos	0	0	0	0	0	0	0	0	0
15	Potasas	0	0	0	0	0	0	0	0	0
16	Abonos naturales y artificiales	0	0	0	0	0	0	0	0	0
	Total	0	0	0	0	0	0	0	0	0
QUÍMICOS										
17	Productos químicos	0	0	0	0	0	0	0	0	0
	Total	0	0	0	0	0	0	0	0	0

PUERTO DE ARINAGA										
MERCANCÍAS	CABOTAJE			EXTERIOR			TOTAL			
	EMBARCADAS	DESEMBARCADAS	TOTAL	EMBARCADAS	DESEMBARCADAS	TOTAL	EMBARCADAS	DESEMBARCADAS	TOTAL	
MATERIALES DE CONSTRUCCIÓN										
5 Asfalto	0	0	0	0	6.500	6.500	0	6.500	6.500	
18 Cemento y clinker	0	0	0	0	0	0	0	0	0	
20 Materiales de construcción elaborados	0	0	0	0	0	0	0	0	0	
Total	0	0	0	0	6.500	6.500	0	6.500	6.500	
AGRO-GANADERO Y ALIMENTARIO										
21 Cereales y sus harinas	0	0	0	0	0	0	0	0	0	
22 Habas de soja	0	0	0	0	0	0	0	0	0	
23 Frutas, hortalizas y legumbres	0	0	0	0	0	0	0	0	0	
24 Vinos, bebidas, alcoholes y derivados	0	0	0	0	0	0	0	0	0	
27 Conservas	0	0	0	0	0	0	0	0	0	
28 Tabaco, cacao, café y especias	0	0	0	0	0	0	0	0	0	
29 Aceites y grasas	0	0	0	0	0	0	0	0	0	
30 Otros productos alimenticios	0	0	0	0	0	0	0	0	0	
33 Pescados congelados y refrigerados	0	0	0	0	0	0	0	0	0	
37 Pienso y forrajes	0	0	0	0	0	0	0	0	0	
Total	0	0	0	0	0	0	0	0	0	
OTRAS MERCANCÍAS										
19 Maderas y corcho	0	0	0	0	0	0	0	0	0	
26 Papel y pasta	0	0	0	0	0	0	0	0	0	
31 Maquinaria, herramientas y repuestos	0	0	0	0	0	0	0	0	0	
34 Resto mercancías	0	0	0	180	180	360	180	180	360	
Total	0	0	0	180	180	360	180	180	360	
VEHÍCULOS Y ELEMENTOS DE TRANSPORTE										
32 Vehículos y sus piezas	0	0	0	0	0	0	0	0	0	
38 Tara Equipamiento (Ro-Ro)	0	0	0	0	0	0	0	0	0	
39 Tara contenedores	0	0	0	0	0	0	0	0	0	
Total	0	0	0	0	0	0	0	0	0	
Total	0	0	0	9.703	6.680	16.383	9.703	6.680	16.383	

PUERTO DE SALINETAS										
MERCANCÍAS	CABOTAJE			EXTERIOR			TOTAL			
	EMBARCADAS	DESEMBARCADAS	TOTAL	EMBARCADAS	DESEMBARCADAS	TOTAL	EMBARCADAS	DESEMBARCADAS	TOTAL	
ENERGÉTICO										
1	Petróleo crudo	0	0	0	0	0	0	0	0	0
2	Fuel-oil	0	0	0	0	0	0	0	0	0
3	Gas-oil	1.121	0	1.121	0	0	1.121	0	1.121	1.121
4	Gasolina	751	0	751	0	0	751	0	751	751
6	Otros productos petrolíferos	0	0	0	0	0	0	0	0	0
7	Gases energéticos del petróleo	2	0	2	0	0	2	0	2	2
12	Carbones y coque de petróleo	0	0	0	0	0	0	0	0	0
35	Gas natural y otros gases	0	0	0	0	0	0	0	0	0
51	Biocombustibles	0	0	0	0	0	0	0	0	0
	Total	1.873	0	1.873	0	0	1.873	0	1.873	1.873
SIDEROMETALÚRGICO										
8	Mineral de hierro	0	0	0	0	0	0	0	0	0
10	Otros minerales y residuos metálicos	0	0	0	0	0	0	0	0	0
11	Chatarras de hierro	0	0	0	0	0	0	0	0	0
13	Productos siderúrgicos	0	0	0	0	0	0	0	0	0
36	Otros productos metalúrgicos	0	0	0	0	0	0	0	0	0
	Total	0	0	0	0	0	0	0	0	0
MINERALES NO METÁLICOS										
25	Sal común	0	0	0	0	0	0	0	0	0
52	Otros minerales no metálicos	0	0	0	0	0	0	0	0	0
	Total	0	0	0	0	0	0	0	0	0
ABONOS										
14	Fosfatos	0	0	0	0	0	0	0	0	0
15	Potasas	0	0	0	0	0	0	0	0	0
16	Abonos naturales y artificiales	0	0	0	0	0	0	0	0	0
	Total	0	0	0	0	0	0	0	0	0
QUÍMICOS										
17	Productos químicos	0	0	0	0	0	0	0	0	0
	Total	0	0	0	0	0	0	0	0	0

PUERTO DE SALINETAS									
MERCANCÍAS	CABOTAJE			EXTERIOR			TOTAL		
	EMBARCADAS	DESEMBARCADAS	TOTAL	EMBARCADAS	DESEMBARCADAS	TOTAL	EMBARCADAS	DESEMBARCADAS	TOTAL
MATERIALES DE CONSTRUCCIÓN									
5 Asfalto	0	0	0	0	0	0	0	0	0
18 Cemento y clinker	0	0	0	0	0	0	0	0	0
20 Materiales de construcción elaborados	0	0	0	0	0	0	0	0	0
Total	0	0	0	0	0	0	0	0	0
AGRO-GANADERO Y ALIMENTARIO									
21 Cereales y sus harinas	0	0	0	0	0	0	0	0	0
22 Habas de soja	0	0	0	0	0	0	0	0	0
23 Frutas, hortalizas y legumbres	0	0	0	0	0	0	0	0	0
24 Vinos, bebidas, alcoholes y derivados	0	0	0	0	0	0	0	0	0
27 Conservas	0	0	0	0	0	0	0	0	0
28 Tabaco, cacao, café y especias	0	0	0	0	0	0	0	0	0
29 Aceites y grasas	0	0	0	0	0	0	0	0	0
30 Otros productos alimenticios	0	0	0	0	0	0	0	0	0
33 Pescados congelados y refrigerados	0	0	0	0	0	0	0	0	0
37 Pienso y forrajes	0	0	0	0	0	0	0	0	0
Total	0	0	0	0	0	0	0	0	0
OTRAS MERCANCÍAS									
19 Maderas y corcho	0	0	0	0	0	0	0	0	0
26 Papel y pasta	0	0	0	0	0	0	0	0	0
31 Maquinaria, herramientas y repuestos	0	0	0	0	0	0	0	0	0
34 Resto mercancías	0	0	0	0	0	0	0	0	0
Total	0	0	0	0	0	0	0	0	0
VEHÍCULOS Y ELEMENTOS DE TRANSPORTE									
32 Vehículos y sus piezas	0	0	0	0	0	0	0	0	0
38 Tara Equipamiento (Ro-Ro)	0	0	0	0	0	0	0	0	0
39 Tara contenedores	0	0	0	0	0	0	0	0	0
Total	0	0	0	0	0	0	0	0	0
Total	1.873	0	1.873	0	0	0	1.873	0	1.873

PUERTO DEL ROSARIO										
MERCANCÍAS	CABOTAJE			EXTERIOR			TOTAL			
	EMBARCADAS	DESEMBARCADAS	TOTAL	EMBARCADAS	DESEMBARCADAS	TOTAL	EMBARCADAS	DESEMBARCADAS	TOTAL	
ENERGÉTICO										
1	Petróleo crudo	0	0	0	0	0	0	0	0	0
2	Fuel-oil	0	0	0	0	0	0	0	0	0
3	Gas-oil	0	0	0	0	0	0	0	0	0
4	Gasolina	0	0	0	0	0	0	0	0	0
6	Otros productos petrolíferos	0	0	0	0	0	0	0	0	0
7	Gases energéticos del petróleo	0	0	0	0	0	0	0	0	0
12	Carbones y coque de petróleo	0	0	0	0	0	0	0	0	0
35	Gas natural y otros gases	0	0	0	0	0	0	0	0	0
51	Biocombustibles	0	0	0	0	0	0	0	0	0
	Total	0	0	0	0	0	0	0	0	0
SIDEROMETALÚRGICO										
8	Mineral de hierro	0	0	0	0	0	0	0	0	0
10	Otros minerales y residuos metálicos	0	0	0	0	0	0	0	0	0
11	Chatarras de hierro	0	0	0	0	0	0	0	0	0
13	Productos siderúrgicos	0	0	0	0	0	0	0	0	0
36	Otros productos metalúrgicos	0	0	0	0	2	2	0	2	2
	Total	0	0	0	0	2	2	0	2	2
MINERALES NO METÁLICOS										
25	Sal común	0	0	0	0	0	0	0	0	0
52	Otros minerales no metálicos	0	0	0	0	0	0	0	0	0
	Total	0	0	0	0	0	0	0	0	0
ABONOS										
14	Fosfatos	0	0	0	0	0	0	0	0	0
15	Potasas	0	0	0	0	0	0	0	0	0
16	Abonos naturales y artificiales	0	0	0	0	0	0	0	0	0
	Total	0	0	0	0	0	0	0	0	0
QUÍMICOS										
17	Productos químicos	0	0	0	0	0	0	0	0	0
	Total	0	0	0	0	0	0	0	0	0

La mercancía en tránsito de este cuadro se encuentra incluida como embarcadas y desembarcadas en los siguientes cuadros anteriores (4.3.1/2/3/4, 4.3.7.1 y 4.3.7.2.A/B)

PUERTO DEL ROSARIO										
MERCANCÍAS	CABOTAJE			EXTERIOR			TOTAL			
	EMBARCADAS	DESEMBARCADAS	TOTAL	EMBARCADAS	DESEMBARCADAS	TOTAL	EMBARCADAS	DESEMBARCADAS	TOTAL	
MATERIALES DE CONSTRUCCIÓN										
5	Asfalto	0	0	0	0	0	0	0	0	0
18	Cemento y clinker	0	0	0	0	0	0	0	0	0
20	Materiales de construcción elaborados	0	20	20	0	55	55	0	75	75
	Total	0	20	20	0	55	55	0	75	75
AGRO-GANADERO Y ALIMENTARIO										
21	Cereales y sus harinas	0	0	0	0	0	0	0	0	0
22	Habas de soja	0	0	0	0	0	0	0	0	0
23	Frutas, hortalizas y legumbres	0	21	21	0	0	0	0	21	21
24	Vinos, bebidas, alcoholes y derivados	0	0	0	0	0	0	0	0	0
27	Conservas	0	0	0	0	0	0	0	0	0
28	Tabaco, cacao, café y especias	0	0	0	0	0	0	0	0	0
29	Aceites y grasas	0	0	0	0	0	0	0	0	0
30	Otros productos alimenticios	0	4	4	0	0	0	0	4	4
33	Pescados congelados y refrigerados	0	1	1	0	0	0	0	1	1
37	Pienso y forrajes	0	0	0	0	0	0	0	0	0
	Total	0	25	25	0	0	0	0	25	25
OTRAS MERCANCÍAS										
19	Maderas y corcho	0	0	1	0	0	0	0	0	1
26	Papel y pasta	0	0	0	0	0	0	0	0	0
31	Maquinaria, herramientas y repuestos	7	11	18	0	3	3	7	14	21
34	Resto mercancías	0	0	1	0	0	0	1	0	1
	Total	7	12	19	0	3	4	8	15	23
VEHÍCULOS Y ELEMENTOS DE TRANSPORTE										
32	Vehículos y sus piezas	0	11	11	0	0	0	0	11	11
38	Tara Equipamiento (Ro-Ro)	38	80	117	0	0	0	38	80	117
39	Tara contenedores	0	0	0	0	13	13	0	13	13
	Total	38	90	128	0	13	13	38	103	141
	Total	45	147	192	0	74	74	45	221	266

La mercancía en tránsito de este cuadro se encuentra incluida como embarcadas y desembarcadas en los siguientes cuadros anteriores (4.3.1/2/3/4, 4.3.7.1 y 4.3.7.2.A/B)

PUERTO DE ARRECIFE

MERCANCÍAS	CABOTAJE			EXTERIOR			TOTAL		
	EMBARCADAS	DESEMBARCADAS	TOTAL	EMBARCADAS	DESEMBARCADAS	TOTAL	EMBARCADAS	DESEMBARCADAS	TOTAL
ENERGÉTICO									
1	Petróleo crudo	0	0	0	0	0	0	0	0
2	Fuel-oil	0	0	0	0	0	0	0	0
3	Gas-oil	0	0	0	0	0	0	0	0
4	Gasolina	0	0	0	0	0	0	0	0
6	Otros productos petrolíferos	0	0	0	0	0	0	0	0
7	Gases energéticos del petróleo	0	0	0	0	0	0	0	0
12	Carbones y coque de petróleo	0	0	0	0	0	0	0	0
35	Gas natural y otros gases	0	0	0	0	0	0	0	0
51	Biocombustibles	0	0	0	0	0	0	0	0
	Total	0	0	0	0	0	0	0	0
SIDEROMETALÚRGICO									
8	Mineral de hierro	0	0	0	0	0	0	0	0
10	Otros minerales y residuos metálicos	0	0	0	0	0	0	0	0
11	Chatarras de hierro	46	0	46	0	0	46	0	46
13	Productos siderúrgicos	0	0	0	0	0	0	0	0
36	Otros productos metalúrgicos	0	0	0	0	0	0	0	0
	Total	46	0	46	0	0	46	0	46
MINERALES NO METÁLICOS									
25	Sal común	0	0	0	0	0	0	0	0
52	Otros minerales no metálicos	0	0	0	0	0	0	0	0
	Total	0	0	0	0	0	0	0	0
ABONOS									
14	Fosfatos	0	0	0	0	0	0	0	0
15	Potasas	0	0	0	0	0	0	0	0
16	Abonos naturales y artificiales	0	0	0	0	0	0	0	0
	Total	0	0	0	0	0	0	0	0
QUÍMICOS									
17	Productos químicos	14	2	16	0	0	14	2	16
	Total	14	2	16	0	0	14	2	16

PUERTO DE ARRECIFE										
MERCANCÍAS	CABOTAJE			EXTERIOR			TOTAL			
	EMBARCADAS	DESEMBARCADAS	TOTAL	EMBARCADAS	DESEMBARCADAS	TOTAL	EMBARCADAS	DESEMBARCADAS	TOTAL	
MATERIALES DE CONSTRUCCIÓN										
5	Asfalto	0	0	0	0	0	0	0	0	0
18	Cemento y clinker	0	0	0	0	0	0	0	0	0
20	Materiales de construcción elaborados	0	0	0	0	0	0	0	0	0
	Total	0	0	0	0	0	0	0	0	0
AGRO-GANADERO Y ALIMENTARIO										
21	Cereales y sus harinas	0	0	0	0	0	0	0	0	0
22	Habas de soja	0	0	0	0	0	0	0	0	0
23	Frutas, hortalizas y legumbres	0	0	0	0	0	0	0	0	0
24	Vinos, bebidas, alcoholes y derivados	6	28	34	0	0	0	6	28	34
27	Conservas	0	0	0	0	0	0	0	0	0
28	Tabaco, cacao, café y especias	4	4	8	0	0	0	4	4	8
29	Aceites y grasas	0	0	0	0	0	0	0	0	0
30	Otros productos alimenticios	3	45	48	0	22	22	3	67	70
33	Pescados congelados y refrigerados	0	0	0	0	0	0	0	0	0
37	Pienso y forrajes	0	0	0	0	0	0	0	0	0
	Total	13	78	90	0	22	22	13	100	112
OTRAS MERCANCÍAS										
19	Maderas y corcho	0	0	0	0	0	0	0	0	0
26	Papel y pasta	0	0	0	0	0	0	0	0	0
31	Maquinaria, herramientas y repuestos	0	0	0	0	0	0	0	0	0
34	Resto mercancías	0	14	14	5	0	5	5	14	19
	Total	0	14	14	5	0	5	5	14	19
VEHÍCULOS Y ELEMENTOS DE TRANSPORTE										
32	Vehículos y sus piezas	0	0	0	0	0	0	0	0	0
38	Tara Equipamiento (Ro-Ro)	0	5	5	0	0	0	0	5	5
39	Tara contenedores	108	20	128	0	5	5	108	25	133
	Total	108	25	133	0	5	5	108	30	138
Total		180	119	299	5	26	31	185	145	330



4.3.7.4 CLASIFICACIÓN DE MERCANCÍAS EN TRÁNSITO SEGÚN SU NATURALEZA Y PRESENTACIÓN

AUTORIDAD PORTUARIA DE LAS PALMAS									
MERCANCÍAS	GRANELES LÍQUIDOS			GRANELES SÓLIDOS			MERCANCÍA GENERAL EN		
	EMBARCADAS	DESEMBARCADAS	TOTAL	EMBARCADAS	DESEMBARCADAS	TOTAL	EMBARCADAS	DESEMBARCADAS	
ENERGÉTICO									
1	Petróleo crudo	0	0	0	0	0	899	899	
2	Fuel-oil	133.411	873.851	1.007.261	0	0	17.502	18.577	
3	Gas-oil	1.270.230	1.342.303	2.612.533	0	0	71	71	
4	Gasolina	751	0	751	0	0	0	0	
6	Otros productos petrolíferos	5.909	155	6.064	0	0	6.353	6.344	
7	Gases energéticos del petróleo	2	0	2	0	0	36	52	
12	Carbones y coque de petróleo	0	0	0	0	0	11.124	11.031	
35	Gas natural y otros gases	0	0	0	0	0	29	32	
51	Biocombustibles	0	0	0	0	0	12.453	12.480	
	Total	1.410.303	2.216.309	3.626.612	0	0	48.466	49.487	
SIDEROMETALÚRGICO									
8	Mineral de hierro	0	0	0	0	0	49	49	
10	Otros minerales y residuos metálicos	0	0	0	0	0	110.259	110.425	
11	Chatarras de hierro	0	0	0	0	0	20.437	20.519	
13	Productos siderúrgicos	0	0	0	0	0	204.985	200.492	
36	Otros productos metalúrgicos	0	0	0	0	0	81.449	81.217	
	Total	0	0	0	0	0	417.178	412.702	
MINERALES NO METÁLICOS									
25	Sal común	0	0	0	0	477	3.584	3.558	
52	Otros minerales no metálicos	0	0	0	0	104	90.730	91.287	
	Total	0	0	0	0	581	94.314	94.845	
ABONOS									
14	Fosfatos	0	0	0	0	0	577	577	
15	Potasas	0	0	0	0	0	6.842	6.842	
16	Abonos naturales y artificiales	0	0	0	0	25	70.552	70.488	
	Total	0	0	0	0	25	77.971	77.908	
QUÍMICOS									
17	Productos químicos	170	0	170	0	0	334.647	338.956	
	Total	170	0	170	0	0	334.647	338.956	

CONTENEDORES	MERCANCÍA GENERAL CONVENCIONAL			TOTAL MERCANCÍA GENERAL			TOTAL TRÁNSITO		
TOTAL	EMBARCADAS	DESEMBARCADAS	TOTAL	EMBARCADAS	DESEMBARCADAS	TOTAL	EMBARCADAS	DESEMBARCADAS	TOTAL
1.798	0	0	0	899	899	1.798	899	899	1.798
36.079	80	80	160	17.582	18.657	36.239	150.993	892.508	1.043.501
142	6	6	12	77	77	154	1.270.307	1.342.380	2.612.687
0	0	0	0	0	0	0	751	0	751
12.697	15	0	15	6.368	6.344	12.712	12.277	6.499	18.776
88	0	0	0	36	52	88	38	52	90
22.155	0	0	0	11.124	11.031	22.155	11.124	11.031	22.155
62	0	0	0	29	32	62	29	32	62
24.933	1	719	720	12.454	13.199	25.653	12.454	13.199	25.653
97.953	102	805	907	48.568	50.292	98.860	1.458.871	2.266.601	3.725.472
98	1	1	2	50	50	100	50	50	100
220.683	0	0	0	110.259	110.425	220.683	110.259	110.425	220.683
40.956	9.525	14	9.538	29.962	20.533	50.494	29.962	20.533	50.494
405.477	536	458	994	205.520	200.951	406.471	205.520	200.951	406.471
162.666	1.594	1.589	3.183	83.042	82.806	165.848	83.042	82.806	165.848
829.880	11.655	2.062	13.717	428.833	414.764	843.597	428.833	414.764	843.597
7.142	0	0	0	3.584	3.558	7.142	3.584	4.035	7.619
182.017	0	0	0	90.730	91.287	182.017	90.730	91.391	182.121
189.159	0	0	0	94.314	94.845	189.159	94.314	95.426	189.740
1.154	0	0	0	577	577	1.154	577	577	1.154
13.684	0	0	0	6.842	6.842	13.684	6.842	6.842	13.684
141.040	55	45	100	70.607	70.534	141.140	70.607	70.558	141.165
155.879	55	45	100	78.026	77.953	155.979	78.026	77.977	156.003
673.602	1.257	618	1.874	335.903	339.573	675.477	336.074	339.573	675.647
673.602	1.257	618	1.874	335.903	339.573	675.477	336.074	339.573	675.647

AUTORIDAD PORTUARIA DE LAS PALMAS

MERCANCÍAS	GRANELES LÍQUIDOS			GRANELES SÓLIDOS			MERCANCÍA GENERAL EN	
	EMBARCADAS	DESEMBARCADAS	TOTAL	EMBARCADAS	DESEMBARCADAS	TOTAL	EMBARCADAS	DESEMBARCADAS
MATERIALES DE CONSTRUCCIÓN								
5 Asfalto	0	6.500	6.500	0	0	0	3.321	3.363
18 Cemento y clinker	0	0	0	0	360	360	11.284	11.342
20 Materiales de construcción elaborados	0	0	0	2	0	2	254.481	247.255
Total	0	6.500	6.500	2	360	362	269.086	261.961
AGRO-GANADERO Y ALIMENTARIO								
21 Cereales y sus harinas	0	0	0	0	5	5	109.025	109.979
22 Habas de soja	0	0	0	0	0	0	5.187	5.187
23 Frutas, hortalizas y legumbres	0	0	0	0	0	0	320.953	322.205
24 Vinos, bebidas, alcoholes y derivados	0	0	0	0	0	0	92.254	93.318
27 Conservas	0	0	0	0	0	0	75.761	75.062
28 Tabaco, cacao, café y especias	0	0	0	0	0	0	203.515	206.382
29 Aceites y grasas	0	0	0	0	0	0	18.365	18.510
30 Otros productos alimenticios	0	0	0	0	0	0	1.299.316	1.308.868
33 Pescados congelados y refrigerados	0	0	0	0	0	0	108.323	111.309
37 Pienso y forrajes	0	0	0	0	0	0	107.687	109.277
Total	0	0	0	0	5	5	2.340.386	2.360.096
OTRAS MERCANCÍAS								
19 Maderas y corcho	0	0	0	0	0	0	89.986	90.027
26 Papel y pasta	0	0	0	0	0	0	146.574	147.173
31 Maquinaria, herramientas y repuestos	0	0	0	0	0	0	110.337	110.565
34 Resto mercancías	0	0	0	0	0	0	323.657	327.193
Total	0	0	0	0	0	0	670.554	674.958
VEHÍCULOS Y ELEMENTOS DE TRANSPORTE								
32 Vehículos y sus piezas	0	0	0	0	0	0	58.534	55.792
38 Tara Equipamiento (Ro-Ro)	0	0	0	0	0	0	0	0
39 Tara contenedores	0	0	0	0	0	0	794.943	789.908
Total	0	0	0	0	0	0	853.476	845.701
Total	1.410.474	2.222.809	3.633.282	3	970	973	5.106.078	5.116.613

CONTENEDORES		MERCANCÍA GENERAL CONVENCIONAL			TOTAL MERCANCÍA GENERAL			TOTAL TRÁNSITO		
TOTAL	EMBARCADAS	DESEMBARCADAS	TOTAL	EMBARCADAS	DESEMBARCADAS	TOTAL	EMBARCADAS	DESEMBARCADAS	TOTAL	
6.685	280	280	560	3.601	3.643	7.245	3.601	10.143	13.745	
22.626	0	0	0	11.284	11.342	22.626	11.284	11.702	22.986	
501.736	1.245	1.377	2.622	255.726	248.632	504.358	255.729	248.632	504.361	
531.047	1.525	1.657	3.182	270.611	263.618	534.229	270.614	270.478	541.092	
219.003	0	0	0	109.025	109.979	219.003	109.025	109.983	219.008	
10.374	0	0	0	5.187	5.187	10.374	5.187	5.187	10.374	
643.157	4.017	4.100	8.117	324.970	326.305	651.275	324.970	326.305	651.275	
185.572	50.857	50.880	101.737	143.111	144.198	287.310	143.111	144.198	287.310	
150.823	42	42	84	75.803	75.104	150.907	75.803	75.104	150.907	
409.897	220	214	434	203.736	206.596	410.332	203.736	206.596	410.332	
36.875	1	1	2	18.366	18.511	36.876	18.366	18.511	36.876	
2.608.184	12.726	12.848	25.574	1.312.042	1.321.716	2.633.758	1.312.042	1.321.716	2.633.758	
219.632	11	308	319	108.334	111.616	219.951	108.334	111.616	219.951	
216.964	0	0	0	107.687	109.277	216.964	107.687	109.277	216.964	
4.700.482	67.875	68.393	136.268	2.408.260	2.428.489	4.836.749	2.408.261	2.428.494	4.836.754	
180.013	76	82	158	90.062	90.110	180.171	90.062	90.110	180.171	
293.747	55	55	109	146.629	147.228	293.857	146.629	147.228	293.857	
220.902	3.114	4.011	7.125	113.451	114.576	228.027	113.451	114.576	228.027	
650.850	37.368	39.629	76.997	361.025	366.822	727.847	361.025	366.822	727.847	
1.345.512	40.612	43.777	84.389	711.167	718.735	1.429.902	711.167	718.735	1.429.902	
114.326	1.547	2.173	3.720	60.080	57.966	118.046	60.080	57.966	118.046	
0	61.350	65.490	126.840	61.350	65.490	126.840	61.350	65.490	126.840	
1.584.851	0	0	0	794.943	789.908	1.584.851	794.943	789.908	1.584.851	
1.699.177	62.896	67.663	130.560	916.373	913.364	1.829.737	916.373	913.364	1.829.737	
10.222.691	185.978	185.021	370.998	5.292.055	5.301.633	10.593.689	6.702.532	7.525.412	14.227.944	

PUERTO DE LAS PALMAS

MERCANCÍAS	GRANELES LÍQUIDOS			GRANELES SÓLIDOS			MERCANCÍA GENERAL EN	
	EMBARCADAS	DESEMBARCADAS	TOTAL	EMBARCADAS	DESEMBARCADAS	TOTAL	EMBARCADAS	DESEMBARCADAS
ENERGÉTICO								
1 Petróleo crudo	0	0	0	0	0	0	899	899
2 Fuel-oil	133.411	873.851	1.007.261	0	0	0	17.502	18.577
3 Gas-oil	1.269.110	1.342.303	2.611.413	0	0	0	71	71
4 Gasolina	0	0	0	0	0	0	0	0
6 Otros productos petrolíferos	5.909	155	6.064	0	0	0	6.353	6.344
7 Gases energéticos del petróleo	0	0	0	0	0	0	36	52
12 Carbones y coque de petróleo	0	0	0	0	0	0	11.124	11.031
35 Gas natural y otros gases	0	0	0	0	0	0	29	32
51 Biocombustibles	0	0	0	0	0	0	12.453	12.480
Total	1.408.430	2.216.309	3.624.738	0	0	0	48.466	49.487
SIDEROMETALÚRGICO								
8 Mineral de hierro	0	0	0	0	0	0	49	49
10 Otros minerales y residuos metálicos	0	0	0	0	0	0	110.259	110.425
11 Chatarras de hierro	0	0	0	0	0	0	20.392	20.519
13 Productos siderúrgicos	0	0	0	0	0	0	204.985	200.492
36 Otros productos metalúrgicos	0	0	0	0	0	0	81.449	81.215
Total	0	0	0	0	0	0	417.132	412.700
MINERALES NO METÁLICOS								
25 Sal común	0	0	0	0	477	477	3.584	3.558
52 Otros minerales no metálicos	0	0	0	0	104	104	90.730	91.287
Total	0	0	0	0	581	581	94.314	94.845
ABONOS								
14 Fosfatos	0	0	0	0	0	0	577	577
15 Potasas	0	0	0	0	0	0	6.842	6.842
16 Abonos naturales y artificiales	0	0	0	0	25	25	70.552	70.488
Total	0	0	0	0	25	25	77.971	77.908
QUÍMICOS								
17 Productos químicos	170	0	170	0	0	0	334.633	338.954
Total	170	0	170	0	0	0	334.633	338.954

CONTENEDORES		MERCANCÍA GENERAL CONVENCIONAL			TOTAL MERCANCÍA GENERAL			TOTAL TRÁNSITO		
TOTAL	EMBARCADAS	DESEMBARCADAS	TOTAL	EMBARCADAS	DESEMBARCADAS	TOTAL	EMBARCADAS	DESEMBARCADAS	TOTAL	
1.798	0	0	0	899	899	1.798	899	899	1.798	
36.079	80	80	160	17.582	18.657	36.239	150.993	892.508	1.043.501	
142	6	6	12	77	77	154	1.269.187	1.342.380	2.611.567	
0	0	0	0	0	0	0	0	0	0	
12.697	15	0	15	6.368	6.344	12.712	12.277	6.499	18.776	
88	0	0	0	36	52	88	36	52	88	
22.155	0	0	0	11.124	11.031	22.155	11.124	11.031	22.155	
62	0	0	0	29	32	62	29	32	62	
24.933	1	719	720	12.454	13.199	25.653	12.454	13.199	25.653	
97.953	102	805	907	48.568	50.292	98.860	1.456.997	2.266.601	3.723.598	
98	1	1	2	50	50	100	50	50	100	
220.683	0	0	0	110.259	110.425	220.683	110.259	110.425	220.683	
40.911	3	14	16	20.394	20.533	40.927	20.394	20.533	40.927	
405.477	536	458	994	205.520	200.951	406.471	205.520	200.951	406.471	
162.663	1.594	1.589	3.183	83.042	82.803	165.846	83.042	82.803	165.846	
829.832	2.133	2.062	4.195	419.266	414.762	834.027	419.266	414.762	834.027	
7.142	0	0	0	3.584	3.558	7.142	3.584	4.035	7.619	
182.017	0	0	0	90.730	91.287	182.017	90.730	91.391	182.121	
189.159	0	0	0	94.314	94.845	189.159	94.314	95.426	189.740	
1.154	0	0	0	577	577	1.154	577	577	1.154	
13.684	0	0	0	6.842	6.842	13.684	6.842	6.842	13.684	
141.040	55	45	100	70.607	70.534	141.140	70.607	70.558	141.165	
155.879	55	45	100	78.026	77.953	155.979	78.026	77.977	156.003	
673.587	1.257	618	1.874	335.890	339.571	675.461	336.060	339.571	675.631	
673.587	1.257	618	1.874	335.890	339.571	675.461	336.060	339.571	675.631	

PUERTO DE LAS PALMAS

MERCANCÍAS	GRANELES LÍQUIDOS			GRANELES SÓLIDOS			MERCANCÍA GENERAL EN	
	EMBARCADAS	DESEMBARCADAS	TOTAL	EMBARCADAS	DESEMBARCADAS	TOTAL	EMBARCADAS	DESEMBARCADAS
MATERIALES DE CONSTRUCCIÓN								
5 Asfalto	0	0	0	0	0	0	3.321	3.363
18 Cemento y clinker	0	0	0	0	360	360	11.284	11.342
20 Materiales de construcción elaborados	0	0	0	2	0	2	254.481	247.200
Total	0	0	0	2	360	362	269.086	261.905
AGRO-GANADERO Y ALIMENTARIO								
21 Cereales y sus harinas	0	0	0	0	5	5	109.025	109.979
22 Habas de soja	0	0	0	0	0	0	5.187	5.187
23 Frutas, hortalizas y legumbres	0	0	0	0	0	0	320.953	322.205
24 Vinos, bebidas, alcoholes y derivados	0	0	0	0	0	0	92.248	93.290
27 Conservas	0	0	0	0	0	0	75.761	75.062
28 Tabaco, cacao, café y especias	0	0	0	0	0	0	203.511	206.377
29 Aceites y grasas	0	0	0	0	0	0	18.365	18.510
30 Otros productos alimenticios	0	0	0	0	0	0	1.299.314	1.308.801
33 Pescados congelados y refrigerados	0	0	0	0	0	0	108.323	111.309
37 Pienso y forrajes	0	0	0	0	0	0	107.687	109.277
Total	0	0	0	0	5	5	2.340.373	2.359.996
OTRAS MERCANCÍAS								
19 Maderas y corcho	0	0	0	0	0	0	89.986	90.027
26 Papel y pasta	0	0	0	0	0	0	146.574	147.173
31 Maquinaria, herramientas y repuestos	0	0	0	0	0	0	110.337	110.562
34 Resto mercancías	0	0	0	0	0	0	323.657	327.193
Total	0	0	0	0	0	0	670.554	674.955
VEHÍCULOS Y ELEMENTOS DE TRANSPORTE								
32 Vehículos y sus piezas	0	0	0	0	0	0	58.534	55.792
38 Tara Equipamiento (Ro-Ro)	0	0	0	0	0	0	0	0
39 Tara contenedores	0	0	0	0	0	0	794.835	789.871
Total	0	0	0	0	0	0	853.368	845.663
Total	1.408.600	2.216.309	3.624.909	3	970	973	5.105.898	5.116.413

CONTENEDORES		MERCANCÍA GENERAL CONVENCIONAL			TOTAL MERCANCÍA GENERAL			TOTAL TRÁNSITO		
TOTAL	EMBARCADAS	DESEMBARCADAS	TOTAL	EMBARCADAS	DESEMBARCADAS	TOTAL	EMBARCADAS	DESEMBARCADAS	TOTAL	
6.685	280	280	560	3.601	3.643	7.245	3.601	3.643	7.245	
22.626	0	0	0	11.284	11.342	22.626	11.284	11.702	22.986	
501.681	1.245	1.357	2.602	255.726	248.557	504.283	255.729	248.557	504.285	
530.991	1.525	1.637	3.162	270.611	263.542	534.154	270.614	263.902	534.516	
219.003	0	0	0	109.025	109.979	219.003	109.025	109.983	219.008	
10.374	0	0	0	5.187	5.187	10.374	5.187	5.187	10.374	
643.157	4.017	4.080	8.097	324.970	326.285	651.254	324.970	326.285	651.254	
185.538	50.857	50.880	101.737	143.106	144.170	287.276	143.106	144.170	287.276	
150.823	42	42	84	75.803	75.104	150.907	75.803	75.104	150.907	
409.889	220	214	434	203.732	206.592	410.323	203.732	206.592	410.323	
36.875	1	1	2	18.366	18.511	36.876	18.366	18.511	36.876	
2.608.114	12.726	12.845	25.570	1.312.039	1.321.645	2.633.685	1.312.039	1.321.645	2.633.685	
219.632	11	307	318	108.334	111.615	219.950	108.334	111.615	219.950	
216.964	0	0	0	107.687	109.277	216.964	107.687	109.277	216.964	
4.700.369	67.875	68.368	136.243	2.408.248	2.428.364	4.836.612	2.408.248	2.428.369	4.836.617	
180.013	76	82	158	90.062	90.109	180.171	90.062	90.109	180.171	
293.747	55	55	109	146.629	147.228	293.857	146.629	147.228	293.857	
220.899	3.107	4.000	7.107	113.444	114.562	228.006	113.444	114.562	228.006	
650.850	37.182	39.435	76.617	360.839	366.628	727.466	360.839	366.628	727.466	
1.345.509	40.419	43.571	83.991	710.974	718.526	1.429.500	710.974	718.526	1.429.500	
114.326	1.547	2.163	3.710	60.080	57.955	118.036	60.080	57.955	118.036	
0	61.312	65.405	126.717	61.312	65.405	126.717	61.312	65.405	126.717	
1.584.705	0	0	0	794.835	789.871	1.584.705	794.835	789.871	1.584.705	
1.699.031	62.859	67.568	130.427	916.227	913.231	1.829.458	916.227	913.231	1.829.458	
10.222.311	176.225	184.675	360.899	5.282.123	5.301.087	10.583.210	6.690.726	7.518.366	14.209.092	

PUERTO DE ARINAGA									
MERCANCÍAS	GRANELES LÍQUIDOS			GRANELES SÓLIDOS			MERCANCÍA GENERAL EM		
	EMBARCADAS	DESEMBARCADAS	TOTAL	EMBARCADAS	DESEMBARCADAS	TOTAL	EMBARCADAS	DESEMBARCADAS	TOTAL
ENERGÉTICO									
1	Petróleo crudo	0	0	0	0	0	0	0	0
2	Fuel-oil	0	0	0	0	0	0	0	0
3	Gas-oil	0	0	0	0	0	0	0	0
4	Gasolina	0	0	0	0	0	0	0	0
6	Otros productos petrolíferos	0	0	0	0	0	0	0	0
7	Gases energéticos del petróleo	0	0	0	0	0	0	0	0
12	Carbones y coque de petróleo	0	0	0	0	0	0	0	0
35	Gas natural y otros gases	0	0	0	0	0	0	0	0
51	Biocombustibles	0	0	0	0	0	0	0	0
	Total	0	0	0	0	0	0	0	0
SIDEROMETALÚRGICO									
8	Mineral de hierro	0	0	0	0	0	0	0	0
10	Otros minerales y residuos metálicos	0	0	0	0	0	0	0	0
11	Chatarras de hierro	0	0	0	0	0	0	0	0
13	Productos siderúrgicos	0	0	0	0	0	0	0	0
36	Otros productos metalúrgicos	0	0	0	0	0	0	0	0
	Total	0	0	0	0	0	0	0	0
MINERALES NO METÁLICOS									
25	Sal común	0	0	0	0	0	0	0	0
52	Otros minerales no metálicos	0	0	0	0	0	0	0	0
	Total	0	0	0	0	0	0	0	0
ABONOS									
14	Fosfatos	0	0	0	0	0	0	0	0
15	Potasas	0	0	0	0	0	0	0	0
16	Abonos naturales y artificiales	0	0	0	0	0	0	0	0
	Total	0	0	0	0	0	0	0	0
QUÍMICOS									
17	Productos químicos	0	0	0	0	0	0	0	0
	Total	0	0	0	0	0	0	0	0

PUERTO DE ARINAGA										
MERCANCÍAS	GRANELES LÍQUIDOS			GRANELES SÓLIDOS			MERCANCÍA GENERAL EM			
	EMBARCADAS	DESEMBARCADAS	TOTAL	EMBARCADAS	DESEMBARCADAS	TOTAL	EMBARCADAS	DESEMBARCADAS	TOTAL	
MATERIALES DE CONSTRUCCIÓN										
5	Asfalto	0	6.500	6.500	0	0	0	0	0	0
18	Cemento y clinker	0	0	0	0	0	0	0	0	0
20	Materiales de construcción elaborados	0	0	0	0	0	0	0	0	0
Total		0	6.500	6.500	0	0	0	0	0	0
AGRO-GANADERO Y ALIMENTARIO										
21	Cereales y sus harinas	0	0	0	0	0	0	0	0	0
22	Habas de soja	0	0	0	0	0	0	0	0	0
23	Frutas, hortalizas y legumbres	0	0	0	0	0	0	0	0	0
24	Vinos, bebidas, alcoholes y derivados	0	0	0	0	0	0	0	0	0
27	Conservas	0	0	0	0	0	0	0	0	0
28	Tabaco, cacao, café y especias	0	0	0	0	0	0	0	0	0
29	Aceites y grasas	0	0	0	0	0	0	0	0	0
30	Otros productos alimenticios	0	0	0	0	0	0	0	0	0
33	Pescados congelados y refrigerados	0	0	0	0	0	0	0	0	0
37	Pienso y forrajes	0	0	0	0	0	0	0	0	0
Total		0	0	0	0	0	0	0	0	0
OTRAS MERCANCÍAS										
19	Maderas y corcho	0	0	0	0	0	0	0	0	0
26	Papel y pasta	0	0	0	0	0	0	0	0	0
31	Maquinaria, herramientas y repuestos	0	0	0	0	0	0	0	0	0
34	Resto mercancías	0	0	0	0	0	0	0	0	0
Total		0	0	0	0	0	0	0	0	0
VEHÍCULOS Y ELEMENTOS DE TRANSPORTE										
32	Vehículos y sus piezas	0	0	0	0	0	0	0	0	0
38	Tara Equipamiento (Ro-Ro)	0	0	0	0	0	0	0	0	0
39	Tara contenedores	0	0	0	0	0	0	0	0	0
Total		0	0	0	0	0	0	0	0	0
Total		0	6.500	6.500	0	0	0	0	0	0

PUERTO DE SALINETAS									
MERCANCÍAS	GRANELES LÍQUIDOS			GRANELES SÓLIDOS			MERCANCÍA GENERAL EN		
	EMBARCADAS	DESEMBARCADAS	TOTAL	EMBARCADAS	DESEMBARCADAS	TOTAL	EMBARCADAS	DESEMBARCADAS	TOTAL
ENERGÉTICO									
1	Petróleo crudo	0	0	0	0	0	0	0	0
2	Fuel-oil	0	0	0	0	0	0	0	0
3	Gas-oil	1.121	0	1.121	0	0	0	0	0
4	Gasolina	751	0	751	0	0	0	0	0
6	Otros productos petrolíferos	0	0	0	0	0	0	0	0
7	Gases energéticos del petróleo	2	0	2	0	0	0	0	0
12	Carbones y coque de petróleo	0	0	0	0	0	0	0	0
35	Gas natural y otros gases	0	0	0	0	0	0	0	0
51	Biocombustibles	0	0	0	0	0	0	0	0
	Total	1.873	0	1.873	0	0	0	0	0
SIDEROMETALÚRGICO									
8	Mineral de hierro	0	0	0	0	0	0	0	0
10	Otros minerales y residuos metálicos	0	0	0	0	0	0	0	0
11	Chatarras de hierro	0	0	0	0	0	0	0	0
13	Productos siderúrgicos	0	0	0	0	0	0	0	0
36	Otros productos metalúrgicos	0	0	0	0	0	0	0	0
	Total	0	0	0	0	0	0	0	0
MINERALES NO METÁLICOS									
25	Sal común	0	0	0	0	0	0	0	0
52	Otros minerales no metálicos	0	0	0	0	0	0	0	0
	Total	0	0	0	0	0	0	0	0
ABONOS									
14	Fosfatos	0	0	0	0	0	0	0	0
15	Potasas	0	0	0	0	0	0	0	0
16	Abonos naturales y artificiales	0	0	0	0	0	0	0	0
	Total	0	0	0	0	0	0	0	0
QUÍMICOS									
17	Productos químicos	0	0	0	0	0	0	0	0
	Total	0	0	0	0	0	0	0	0

PUERTO DE SALINETAS

MERCANCÍAS	GRANELES LÍQUIDOS			GRANELES SÓLIDOS			MERCANCÍA GENERAL EM	
	EMBARCADAS	DESEMBARCADAS	TOTAL	EMBARCADAS	DESEMBARCADAS	TOTAL	EMBARCADAS	DESEMBARCADAS
MATERIALES DE CONSTRUCCIÓN								
5 Asfalto	0	0	0	0	0	0	0	0
18 Cemento y clinker	0	0	0	0	0	0	0	0
20 Materiales de construcción elaborados	0	0	0	0	0	0	0	0
Total	0	0	0	0	0	0	0	0
AGRO-GANADERO Y ALIMENTARIO								
21 Cereales y sus harinas	0	0	0	0	0	0	0	0
22 Habas de soja	0	0	0	0	0	0	0	0
23 Frutas, hortalizas y legumbres	0	0	0	0	0	0	0	0
24 Vinos, bebidas, alcoholes y derivados	0	0	0	0	0	0	0	0
27 Conservas	0	0	0	0	0	0	0	0
28 Tabaco, cacao, café y especias	0	0	0	0	0	0	0	0
29 Aceites y grasas	0	0	0	0	0	0	0	0
30 Otros productos alimenticios	0	0	0	0	0	0	0	0
33 Pescados congelados y refrigerados	0	0	0	0	0	0	0	0
37 Pienso y forrajes	0	0	0	0	0	0	0	0
Total	0	0	0	0	0	0	0	0
OTRAS MERCANCÍAS								
19 Maderas y corcho	0	0	0	0	0	0	0	0
26 Papel y pasta	0	0	0	0	0	0	0	0
31 Maquinaria, herramientas y repuestos	0	0	0	0	0	0	0	0
34 Resto mercancías	0	0	0	0	0	0	0	0
Total	0	0	0	0	0	0	0	0
VEHÍCULOS Y ELEMENTOS DE TRANSPORTE								
32 Vehículos y sus piezas	0	0	0	0	0	0	0	0
38 Tara Equipamiento (Ro-Ro)	0	0	0	0	0	0	0	0
39 Tara contenedores	0	0	0	0	0	0	0	0
Total	0	0	0	0	0	0	0	0
Total	1.873	0	1.873	0	0	0	0	0

PUERTO DEL ROSARIO

MERCANCÍAS	GRANELES LÍQUIDOS			GRANELES SÓLIDOS			MERCANCÍA GENERAL EN	
	EMBARCADAS	DESEMBARCADAS	TOTAL	EMBARCADAS	DESEMBARCADAS	TOTAL	EMBARCADAS	DESEMBARCADAS
ENERGÉTICO								
1 Petróleo crudo	0	0	0	0	0	0	0	0
2 Fuel-oil	0	0	0	0	0	0	0	0
3 Gas-oil	0	0	0	0	0	0	0	0
4 Gasolina	0	0	0	0	0	0	0	0
6 Otros productos petrolíferos	0	0	0	0	0	0	0	0
7 Gases energéticos del petróleo	0	0	0	0	0	0	0	0
12 Carbones y coque de petróleo	0	0	0	0	0	0	0	0
35 Gas natural y otros gases	0	0	0	0	0	0	0	0
51 Biocombustibles	0	0	0	0	0	0	0	0
Total	0	0	0	0	0	0	0	0
SIDEROMETALÚRGICO								
8 Mineral de hierro	0	0	0	0	0	0	0	0
10 Otros minerales y residuos metálicos	0	0	0	0	0	0	0	0
11 Chatarras de hierro	0	0	0	0	0	0	0	0
13 Productos siderúrgicos	0	0	0	0	0	0	0	0
36 Otros productos metalúrgicos	0	0	0	0	0	0	0	2
Total	0	0	0	0	0	0	0	2
MINERALES NO METÁLICOS								
25 Sal común	0	0	0	0	0	0	0	0
52 Otros minerales no metálicos	0	0	0	0	0	0	0	0
Total	0	0	0	0	0	0	0	0
ABONOS								
14 Fosfatos	0	0	0	0	0	0	0	0
15 Potasas	0	0	0	0	0	0	0	0
16 Abonos naturales y artificiales	0	0	0	0	0	0	0	0
Total	0	0	0	0	0	0	0	0
QUÍMICOS								
17 Productos químicos	0	0	0	0	0	0	0	0
Total	0	0	0	0	0	0	0	0

PUERTO DEL ROSARIO

MERCANCÍAS	GRANELES LÍQUIDOS			GRANELES SÓLIDOS			MERCANCÍA GENERAL EN	
	EMBARCADAS	DESEMBARCADAS	TOTAL	EMBARCADAS	DESEMBARCADAS	TOTAL	EMBARCADAS	DESEMBARCADAS
MATERIALES DE CONSTRUCCIÓN								
5 Asfalto	0	0	0	0	0	0	0	0
18 Cemento y clinker	0	0	0	0	0	0	0	0
20 Materiales de construcción elaborados	0	0	0	0	0	0	0	55
Total	0	0	0	0	0	0	0	55
AGRO-GANADERO Y ALIMENTARIO								
21 Cereales y sus harinas	0	0	0	0	0	0	0	0
22 Habas de soja	0	0	0	0	0	0	0	0
23 Frutas, hortalizas y legumbres	0	0	0	0	0	0	0	0
24 Vinos, bebidas, alcoholes y derivados	0	0	0	0	0	0	0	0
27 Conservas	0	0	0	0	0	0	0	0
28 Tabaco, cacao, café y especias	0	0	0	0	0	0	0	0
29 Aceites y grasas	0	0	0	0	0	0	0	0
30 Otros productos alimenticios	0	0	0	0	0	0	0	0
33 Pescados congelados y refrigerados	0	0	0	0	0	0	0	0
37 Pienso y forrajes	0	0	0	0	0	0	0	0
Total	0	0	0	0	0	0	0	0
OTRAS MERCANCÍAS								
19 Maderas y corcho	0	0	0	0	0	0	0	0
26 Papel y pasta	0	0	0	0	0	0	0	0
31 Maquinaria, herramientas y repuestos	0	0	0	0	0	0	0	3
34 Resto mercancías	0	0	0	0	0	0	0	0
Total	0	0	0	0	0	0	0	3
VEHÍCULOS Y ELEMENTOS DE TRANSPORTE								
32 Vehículos y sus piezas	0	0	0	0	0	0	0	0
38 Tara Equipamiento (Ro-Ro)	0	0	0	0	0	0	0	0
39 Tara contenedores	0	0	0	0	0	0	0	13
Total	0	0	0	0	0	0	0	13
Total	0	0	0	0	0	0	0	74

CONTENEDORES		MERCANCÍA GENERAL CONVENCIONAL			TOTAL MERCANCÍA GENERAL			TOTAL TRÁNSITO		
TOTAL	EMBARCADAS	DESEMBARCADAS	TOTAL	EMBARCADAS	DESEMBARCADAS	TOTAL	EMBARCADAS	DESEMBARCADAS	TOTAL	
0	0	0	0	0	0	0	0	0	0	
0	0	0	0	0	0	0	0	0	0	
55	0	20	20	0	75	75	0	75	75	
55	0	20	20	0	75	75	0	75	75	
0	0	0	0	0	0	0	0	0	0	
0	0	0	0	0	0	0	0	0	0	
0	0	21	21	0	21	21	0	21	21	
0	0	0	0	0	0	0	0	0	0	
0	0	0	0	0	0	0	0	0	0	
0	0	0	0	0	0	0	0	0	0	
0	0	4	4	0	4	4	0	4	4	
0	0	1	1	0	1	1	0	1	1	
0	0	0	0	0	0	0	0	0	0	
0	0	25	25	0	25	25	0	25	25	
0	0	0	1	0	0	1	0	0	1	
0	0	0	0	0	0	0	0	0	0	
3	7	11	18	7	14	21	7	14	21	
0	1	0	1	1	0	1	1	0	1	
3	8	12	19	8	15	23	8	15	23	
0	0	11	11	0	11	11	0	11	11	
0	38	80	117	38	80	117	38	80	117	
13	0	0	0	0	13	13	0	13	13	
13	38	90	128	38	103	141	38	103	141	
74	45	147	192	45	221	266	45	221	266	

PUERTO DE ARRECIFE

MERCANCÍAS	GRANELES LÍQUIDOS			GRANELES SÓLIDOS			MERCANCÍA GENERAL EN	
	EMBARCADAS	DESEMBARCADAS	TOTAL	EMBARCADAS	DESEMBARCADAS	TOTAL	EMBARCADAS	DESEMBARCADAS
ENERGÉTICO								
1 Petróleo crudo	0	0	0	0	0	0	0	0
2 Fuel-oil	0	0	0	0	0	0	0	0
3 Gas-oil	0	0	0	0	0	0	0	0
4 Gasolina	0	0	0	0	0	0	0	0
6 Otros productos petrolíferos	0	0	0	0	0	0	0	0
7 Gases energéticos del petróleo	0	0	0	0	0	0	0	0
12 Carbones y coque de petróleo	0	0	0	0	0	0	0	0
35 Gas natural y otros gases	0	0	0	0	0	0	0	0
51 Biocombustibles	0	0	0	0	0	0	0	0
Total	0	0	0	0	0	0	0	0
SIDEROMETALÚRGICO								
8 Mineral de hierro	0	0	0	0	0	0	0	0
10 Otros minerales y residuos metálicos	0	0	0	0	0	0	0	0
11 Chatarras de hierro	0	0	0	0	0	0	46	0
13 Productos siderúrgicos	0	0	0	0	0	0	0	0
36 Otros productos metalúrgicos	0	0	0	0	0	0	0	0
Total	0	0	0	0	0	0	46	0
MINERALES NO METÁLICOS								
25 Sal común	0	0	0	0	0	0	0	0
52 Otros minerales no metálicos	0	0	0	0	0	0	0	0
Total	0	0	0	0	0	0	0	0
ABONOS								
14 Fosfatos	0	0	0	0	0	0	0	0
15 Potasas	0	0	0	0	0	0	0	0
16 Abonos naturales y artificiales	0	0	0	0	0	0	0	0
Total	0	0	0	0	0	0	0	0
QUÍMICOS								
17 Productos químicos	0	0	0	0	0	0	14	2
Total	0	0	0	0	0	0	14	2

PUERTO DE ARRECIFE

MERCANCÍAS	GRANELES LÍQUIDOS			GRANELES SÓLIDOS			MERCANCÍA GENERAL EN CO		
	EMBARCADAS	DESEMBARCADAS	TOTAL	EMBARCADAS	DESEMBARCADAS	TOTAL	EMBARCADAS	DESEMBARCADAS	
MATERIALES DE CONSTRUCCIÓN									
5 Asfalto	0	0	0	0	0	0	0	0	
18 Cemento y clinker	0	0	0	0	0	0	0	0	
20 Materiales de construcción elaborados	0	0	0	0	0	0	0	0	
Total	0	0	0	0	0	0	0	0	
AGRO-GANADERO Y ALIMENTARIO									
21 Cereales y sus harinas	0	0	0	0	0	0	0	0	
22 Habas de soja	0	0	0	0	0	0	0	0	
23 Frutas, hortalizas y legumbres	0	0	0	0	0	0	0	0	
24 Vinos, bebidas, alcoholes y derivados	0	0	0	0	0	0	6	28	
27 Conservas	0	0	0	0	0	0	0	0	
28 Tabaco, cacao, café y especias	0	0	0	0	0	0	4	4	
29 Aceites y grasas	0	0	0	0	0	0	0	0	
30 Otros productos alimenticios	0	0	0	0	0	0	3	67	
33 Pescados congelados y refrigerados	0	0	0	0	0	0	0	0	
37 Pienso y forrajes	0	0	0	0	0	0	0	0	
Total	0	0	0	0	0	0	13	100	
OTRAS MERCANCÍAS									
19 Maderas y corcho	0	0	0	0	0	0	0	0	
26 Papel y pasta	0	0	0	0	0	0	0	0	
31 Maquinaria, herramientas y repuestos	0	0	0	0	0	0	0	0	
34 Resto mercancías	0	0	0	0	0	0	0	0	
Total	0	0	0	0	0	0	0	0	
VEHÍCULOS Y ELEMENTOS DE TRANSPORTE									
32 Vehículos y sus piezas	0	0	0	0	0	0	0	0	
38 Tara Equipamiento (Ro-Ro)	0	0	0	0	0	0	0	0	
39 Tara contenedores	0	0	0	0	0	0	108	25	
Total	0	0	0	0	0	0	108	25	
Total	0	0	0	0	0	0	180	126	

CONTENEDORES									
MERCANCÍA GENERAL CONVENCIONAL			TOTAL MERCANCÍA GENERAL				TOTAL TRÁNSITO		
TOTAL	EMBARCADAS	DESEMBARCADAS	TOTAL	EMBARCADAS	DESEMBARCADAS	TOTAL	EMBARCADAS	DESEMBARCADAS	TOTAL
0	0	0	0	0	0	0	0	0	0
0	0	0	0	0	0	0	0	0	0
0	0	0	0	0	0	0	0	0	0
0	0	0	0	0	0	0	0	0	0
0	0	0	0	0	0	0	0	0	0
0	0	0	0	0	0	0	0	0	0
0	0	0	0	0	0	0	0	0	0
0	0	0	0	0	0	0	0	0	0
0	0	0	0	0	0	0	0	0	0
34	0	0	0	6	28	34	6	28	34
0	0	0	0	0	0	0	0	0	0
8	0	0	0	4	4	8	4	4	8
0	0	0	0	0	0	0	0	0	0
70	0	0	0	3	67	70	3	67	70
0	0	0	0	0	0	0	0	0	0
0	0	0	0	0	0	0	0	0	0
112	0	0	0	13	100	112	13	100	112
0	0	0	0	0	0	0	0	0	0
0	0	0	0	0	0	0	0	0	0
0	0	0	0	0	0	0	0	0	0
0	5	14	19	5	14	19	5	14	19
0	5	14	19	5	14	19	5	14	19
0	0	0	0	0	0	0	0	0	0
0	0	5	5	0	5	5	0	5	5
133	0	0	0	108	25	133	108	25	133
133	0	5	5	108	30	138	108	30	138
306	5	19	24	185	145	330	185	145	330

4.5. AVITUALLAMIENTOS

AUTORIDAD PORTUARIA DE LAS PALMAS	
AVITUALLAMIENTO	TONELADAS
Varios	0
Provisiones	0
Hielo	0
Combustibles líquidos	2.649.624
Agua	261.496
Total	2.911.119

PUERTO DE LAS PALMAS	
AVITUALLAMIENTO	TONELADAS
Varios	0
Provisiones	0
Hielo	0
Combustibles líquidos	2.639.909
Agua	228.361
Total	2.868.270

PUERTO DE ARINAGA	
AVITUALLAMIENTO	TONELADAS
Varios	0
Provisiones	0
Hielo	0
Combustibles líquidos	5
Agua	711
Total	716

PUERTO DEL ROSARIO	
AVITUALLAMIENTO	TONELADAS
Varios	0
Provisiones	0
Hielo	0
Combustibles líquidos	66
Agua	10.595
Total	10.661

PUERTO DE ARRECIFE	
AVITUALLAMIENTO	TONELADAS
Varios	0
Provisiones	0
Hielo	0
Combustibles líquidos	9.644
Agua	21.829
Total	31.473

4.6. PESCA CAPTURADA

AUTORIDAD PORTUARIA DE LAS PALMAS			
	TIPOS	PESO (kg)	VALOR EN 1ª VENTA (euros)
MOLUSCOS		1.957	2.720
	Total	1.957	2.720
CRUSTÁCEOS		284	2.982
	Total	284	2.982
PECES		990.892	1.175.430
	Total	990.892	1.175.430
TOTAL PESCA CAPTURADA		993.133	1.181.132

PUERTO DE LAS PALMAS			
	TIPOS	PESO (kg)	VALOR EN 1ª VENTA (euros)
PECES		22.894	34.491
	Total	22.894	34.491
TOTAL PESCA CAPTURADA		22.894	34.491

PUERTO DE ARINAGA			
	TIPOS	PESO (kg)	VALOR EN 1ª VENTA (euros)
PECES		11.832	19.945
	Total	11.832	19.945
TOTAL PESCA CAPTURADA		11.832	19.945

PUERTO DEL ROSARIO			
	TIPOS	PESO (kg)	VALOR EN 1ª VENTA (euros)
MOLUSCOS		90	125
	Total	90	125
CRUSTÁCEOS		29	305
	Total	29	305
PECES		2.156	4.296
	Total	2.156	4.296
TOTAL PESCA CAPTURADA		2.275	4.725

PUERTO DE ARRECIFE			
	TIPOS	PESO (kg)	VALOR EN 1ª VENTA (euros)
MOLUSCOS		1.867	2.595
	Total	1.867	2.595
CRUSTÁCEOS		255	2.678
	Total	255	2.678
PECES		954.010	1.116.698
	Total	954.010	1.116.698
TOTAL PESCA CAPTURADA		956.132	1.121.970

4.7. TRÁFICO DE CONTENEDORES

4.7.1. CONTENEDORES DE 20 PIES

AUTORIDAD PORTUARIA DE LAS PALMAS

		CABOTAJE		EXTERIOR		TOTAL	
		NÚMERO	TONELADAS	NÚMERO	TONELADAS	NÚMERO	TONELADAS
EMBARCADAS	Con carga	9.876	171.164	100.287	2.545.698	110.163	2.716.862
	Vacíos	27.156	68.919	23.439	51.874	50.595	120.793
	Total	37.032	240.083	123.726	2.597.572	160.758	2.837.655
DESEMBARCADAS	Con carga	31.204	565.791	103.973	2.614.383	135.177	3.180.174
	Vacíos	3.757	11.212	23.966	52.993	27.723	64.205
	Total	34.961	577.004	127.939	2.667.376	162.900	3.244.380
Total	71.993	817.087	251.665	5.264.948	323.658	6.082.035	

PUERTO DE LAS PALMAS

		CABOTAJE		EXTERIOR		TOTAL	
		NÚMERO	TONELADAS	NÚMERO	TONELADAS	NÚMERO	TONELADAS
EMBARCADAS	Con carga	8.153	141.025	100.245	2.545.332	108.398	2.686.356
	Vacíos	18.337	46.645	23.357	51.708	41.694	98.353
	Total	26.490	187.669	123.602	2.597.039	150.092	2.784.709
DESEMBARCADAS	Con carga	20.977	380.727	103.558	2.609.424	124.535	2.990.151
	Vacíos	3.476	10.404	23.962	52.976	27.438	63.380
	Total	24.453	391.131	127.520	2.662.400	151.973	3.053.531
Total	50.943	578.801	251.122	5.259.439	302.065	5.838.240	

PUERTO DE ARINAGA

		CABOTAJE		EXTERIOR		TOTAL	
		NÚMERO	TONELADAS	NÚMERO	TONELADAS	NÚMERO	TONELADAS
EMBARCADAS	Con carga	0	0	1	0	1	0
	Vacíos	0	0	0	0	0	0
	Total	0	0	1	0	1	0
DESEMBARCADAS	Con carga	0	0	0	0	0	0
	Vacíos	0	0	0	0	0	0
	Total	0	0	0	0	0	0
Total	0	0	1	0	1	0	

PUERTO DEL ROSARIO

		CABOTAJE		EXTERIOR		TOTAL	
		NÚMERO	TONELADAS	NÚMERO	TONELADAS	NÚMERO	TONELADAS
EMBARCADAS	Con carga	483	8.310	17	111	500	8.421
	Vacíos	4.813	12.038	3	6	4.816	12.044
	Total	5.296	20.348	20	117	5.316	20.465
DESEMBARCADAS	Con carga	5.178	98.175	190	2.262	5.368	100.438
	Vacíos	117	368			117	368
	Total	5.295	98.543	190	2.262	5.485	100.805
Total	10.591	118.892	210	2.379	10.801	121.271	

PUERTO DE ARRECIFE

		CABOTAJE		EXTERIOR		TOTAL	
		NÚMERO	TONELADAS	NÚMERO	TONELADAS	NÚMERO	TONELADAS
EMBARCADAS	Con carga	1.240	21.829	24	255	1.264	22.085
	Vacíos	4.006	10.236	79	159	4.085	10.396
	Total	5.246	32.066	103	415	5.349	32.480
DESEMBARCADAS	Con carga	5.049	86.889	225	2.697	5.274	89.586
	Vacíos	164	441	4	17	168	457
	Total	5.213	87.329	229	2.714	5.442	90.043
Total	10.459	119.395	332	3.129	10.791	122.523	

4.7.2. CONTENEDORES MAYORES DE 20 PIES

AUTORIDAD PORTUARIA DE LAS PALMAS							
		CABOTAJE		EXTERIOR		TOTAL	
		NÚMERO	TONELADAS	NÚMERO	TONELADAS	NÚMERO	TONELADAS
EMBARCADAS	Con carga	28.648	580.458	95.472	2.393.096	124.120	2.973.554
	Vacíos	86.635	402.185	40.928	170.209	127.563	572.394
	Total	115.283	982.643	136.400	2.563.305	251.683	3.545.948
DESEMBARCADAS	Con carga	110.354	2.195.959	108.219	2.674.482	218.573	4.870.441
	Vacíos	3.257	18.696	29.542	121.455	32.799	140.151
	Total	113.611	2.214.655	137.761	2.795.938	251.372	5.010.592
Total		228.894	3.197.298	274.161	5.359.242	503.055	8.556.540

PUERTO DE LAS PALMAS							
		CABOTAJE		EXTERIOR		TOTAL	
		NÚMERO	TONELADAS	NÚMERO	TONELADAS	NÚMERO	TONELADAS
EMBARCADAS	Con carga	24.529	501.326	95.404	2.392.017	119.933	2.893.343
	Vacíos	69.569	324.728	40.488	168.432	110.057	493.160
	Total	94.098	826.055	135.892	2.560.449	229.990	3.386.503
DESEMBARCADAS	Con carga	89.883	1.761.234	106.655	2.641.816	196.538	4.403.051
	Vacíos	3.059	17.838	29.542	121.455	32.601	139.293
	Total	92.942	1.779.072	136.197	2.763.271	229.139	4.542.344
Total		187.040	2.605.127	272.089	5.323.720	459.129	7.928.847

PUERTO DEL ROSARIO							
		CABOTAJE		EXTERIOR		TOTAL	
		NÚMERO	TONELADAS	NÚMERO	TONELADAS	NÚMERO	TONELADAS
EMBARCADAS	Con carga	1.548	30.270	16	238	1.564	30.508
	Vacíos	6.555	30.363	29	126	6.584	30.490
	Total	8.103	60.634	45	364	8.148	60.998
DESEMBARCADAS	Con carga	7.701	169.648	483	9.222	8.184	178.869
	Vacíos	118	506			118	506
	Total	7.819	170.154	483	9.222	8.302	179.376
Total		15.922	230.788	528	9.586	16.450	240.373

PUERTO DE ARRECIFE							
		CABOTAJE		EXTERIOR		TOTAL	
		NÚMERO	TONELADAS	NÚMERO	TONELADAS	NÚMERO	TONELADAS
EMBARCADAS	Con carga	2.571	48.862	52	841	2.623	49.703
	Vacíos	10.511	47.094	411	1.651	10.922	48.744
	Total	13.082	95.955	463	2.492	13.545	98.447
DESEMBARCADAS	Con carga	12.770	265.076	1.081	23.445	13.851	288.521
	Vacíos	80	352			80	352
	Total	12.850	265.428	1.081	23.445	13.931	288.873
Total		25.932	361.383	1.544	25.936	27.476	387.320

4.7.3. TOTAL CONTENEDORES DE 20 PIES O MAYORES

AUTORIDAD PORTUARIA DE LAS PALMAS							
		CABOTAJE		EXTERIOR		TOTAL	
		NÚMERO	TONELADAS	NÚMERO	TONELADAS	NÚMERO	TONELADAS
EMBARCADAS	Con carga	38.524	751.622	195.759	4.938.794	234.283	5.690.416
	Vacíos	113.791	471.105	64.367	222.082	178.158	693.187
	Total	152.315	1.222.727	260.126	5.160.876	412.441	6.383.603
DESEMBARCADAS	Con carga	141.558	2.761.750	212.192	5.288.865	353.750	8.050.616
	Vacíos	7.014	29.908	53.508	174.448	60.522	204.356
	Total	148.572	2.791.658	265.700	5.463.314	414.272	8.254.972
Total		300.887	4.014.385	525.826	10.624.190	826.713	14.638.575

PUERTO DE LAS PALMAS							
		CABOTAJE		EXTERIOR		TOTAL	
		NÚMERO	TONELADAS	NÚMERO	TONELADAS	NÚMERO	TONELADAS
EMBARCADAS	Con carga	32.682	642.351	195.649	4.937.349	228.331	5.579.699
	Vacíos	87.906	371.373	63.845	220.140	151.751	591.513
	Total	120.588	1.013.724	259.494	5.157.488	380.082	6.171.212
DESEMBARCADAS	Con carga	110.860	2.141.962	210.213	5.251.240	321.073	7.393.202
	Vacíos	6.535	28.242	53.504	174.431	60.039	202.673
	Total	117.395	2.170.203	263.717	5.425.671	381.112	7.595.875
Total		237.983	3.183.927	523.211	10.583.159	761.194	13.767.087

PUERTO DE ARINAGA							
		CABOTAJE		EXTERIOR		TOTAL	
		NÚMERO	TONELADAS	NÚMERO	TONELADAS	NÚMERO	TONELADAS
EMBARCADAS	Con carga	0	0	1	0	1	0
	Vacíos	0	0	0	0	0	0
	Total	0	0	1	0	1	0
DESEMBARCADAS	Con carga	0	0	0	0	0	0
	Vacíos	0	0	0	0	0	0
	Total	0	0	0	0	0	0
Total		0	0	1	0	1	0

PUERTO DEL ROSARIO							
		CABOTAJE		EXTERIOR		TOTAL	
		NÚMERO	TONELADAS	NÚMERO	TONELADAS	NÚMERO	TONELADAS
EMBARCADAS	Con carga	2.031	38.581	33	348	2.064	38.929
	Vacíos	11.368	42.401	32	133	11.400	42.534
	Total	13.399	80.982	65	481	13.464	81.463
DESEMBARCADAS	Con carga	12.879	267.823	673	11.484	13.552	279.307
	Vacíos	235	874			235	874
	Total	13.114	268.697	673	11.484	13.787	280.181
Total		26.513	349.679	738	11.965	27.251	361.644

PUERTO DE ARRECIFE							
		CABOTAJE		EXTERIOR		TOTAL	
		NÚMERO	TONELADAS	NÚMERO	TONELADAS	NÚMERO	TONELADAS
EMBARCADAS	Con carga	3.811	70.691	76	1.097	3.887	71.787
	Vacíos	14.517	57.330	490	1.810	15.007	59.140
	Total	18.328	128.021	566	2.907	18.894	130.927
DESEMBARCADAS	Con carga	17.819	351.965	1.306	26.142	19.125	378.107
	Vacíos	244	792	4	17	248	809
	Total	18.063	352.757	1.310	26.158	19.373	378.916
Total		36.391	480.778	1.876	29.065	38.267	509.843

4.7.4. CONTENEDORES DE 20 PIES O MAYORES EN TRÁNSITO

AUTORIDAD PORTUARIA DE LAS PALMAS							
		CABOTAJE		EXTERIOR		TOTAL	
		NÚMERO	TONELADAS	NÚMERO	TONELADAS	NÚMERO	TONELADAS
EMBARCADAS	Con carga	5.624	108.023	189.586	4.825.927	195.210	4.933.950
	Vacíos	576	1.968	51.218	170.730	51.794	172.697
	Total	6.200	109.991	240.804	4.996.657	247.004	5.106.647
DESEMBARCADAS	Con carga	5.884	113.826	189.944	4.837.855	195.828	4.951.681
	Vacíos	544	1.968	49.523	161.949	50.067	163.917
	Total	6.428	115.794	239.467	4.999.804	245.895	5.115.598
Total		12.628	225.785	480.271	9.996.460	492.899	10.222.245

PUERTO DE LAS PALMAS							
		CABOTAJE		EXTERIOR		TOTAL	
		NÚMERO	TONELADAS	NÚMERO	TONELADAS	NÚMERO	TONELADAS
EMBARCADAS	Con carga	5.619	107.935	189.586	4.825.927	195.205	4.933.862
	Vacíos	552	1.876	51.218	170.730	51.770	172.605
	Total	6.171	109.811	240.804	4.996.657	246.975	5.106.467
DESEMBARCADAS	Con carga	5.879	113.727	189.938	4.837.755	195.817	4.951.481
	Vacíos	544	1.968	49.523	161.949	50.067	163.917
	Total	6.423	115.694	239.461	4.999.704	245.884	5.115.398
Total		12.594	225.505	480.265	9.996.360	492.859	10.221.866

PUERTO DEL ROSARIO							
		CABOTAJE		EXTERIOR		TOTAL	
		NÚMERO	TONELADAS	NÚMERO	TONELADAS	NÚMERO	TONELADAS
EMBARCADAS	Con carga						
	Vacíos						
	Total						
DESEMBARCADAS	Con carga			5	74	5	74
	Vacíos						
	Total			5	74	5	74
Total				5	74	5	74

PUERTO DE ARRECIFE							
		CABOTAJE		EXTERIOR		TOTAL	
		NÚMERO	TONELADAS	NÚMERO	TONELADAS	NÚMERO	TONELADAS
EMBARCADAS	Con carga	5	88			5	88
	Vacíos	24	92			24	92
	Total	29	180			29	180
DESEMBARCADAS	Con carga	5	100	1	26	6	126
	Vacíos						
	Total	5	100	1	26	6	126
Total		34	280	1	26	35	306

4.7.5. TOTAL CONTENEDORES EQUIVALENTES A 20 PIES (TEUS)

AUTORIDAD PORTUARIA DE LAS PALMAS							
		CABOTAJE		EXTERIOR		TOTAL	
		NÚMERO	TONELADAS	NÚMERO	TONELADAS	NÚMERO	TONELADAS
EMBARCADAS	Con carga	67.172	751.622	291.231	4.938.794	358.403	5.690.416
	Vacíos	200.426	471.105	105.295	222.082	305.721	693.187
	Total	267.598	1.222.727	396.526	5.160.876	664.124	6.383.603
DESEMBARCADAS	Con carga	251.912	2.761.750	320.411	5.288.865	572.323	8.050.616
	Vacíos	10.271	29.908	83.050	174.448	93.321	204.356
	Total	262.183	2.791.658	403.461	5.463.314	665.644	8.254.972
Total		529.781	4.014.385	799.987	10.624.190	1.329.768	14.638.575

PUERTO DE LAS PALMAS							
		CABOTAJE		EXTERIOR		TOTAL	
		NÚMERO	TONELADAS	NÚMERO	TONELADAS	NÚMERO	TONELADAS
EMBARCADAS	Con carga	57.211	642.351	291.053	4.937.349	348.264	5.579.699
	Vacíos	157.475	371.373	104.333	220.140	261.808	591.513
	Total	214.686	1.013.724	395.386	5.157.488	610.072	6.171.212
DESEMBARCADAS	Con carga	200.743	2.141.962	316.868	5.251.240	517.611	7.393.202
	Vacíos	9.594	28.242	83.046	174.431	92.640	202.673
	Total	210.337	2.170.203	399.914	5.425.671	610.251	7.595.875
Total		425.023	3.183.927	795.300	10.583.159	1.220.323	13.767.087

PUERTO DE ARINAGA							
		CABOTAJE		EXTERIOR		TOTAL	
		NÚMERO	TONELADAS	NÚMERO	TONELADAS	NÚMERO	TONELADAS
EMBARCADAS	Con carga	0	0	1	0	1	0
	Vacíos	0	0	0	0	0	0
	Total	0	0	1	0	1	0
DESEMBARCADAS	Con carga	0	0	0	0	0	0
	Vacíos	0	0	0	0	0	0
	Total	0	0	0	0	0	0
Total		0	0	1	0	1	0

PUERTO DEL ROSARIO							
		CABOTAJE		EXTERIOR		TOTAL	
		NÚMERO	TONELADAS	NÚMERO	TONELADAS	NÚMERO	TONELADAS
EMBARCADAS	Con carga	3.579	38.581	49	348	3.628	38.929
	Vacíos	17.923	42.401	61	133	17.984	42.534
	Total	21.502	80.982	110	481	21.612	81.463
DESEMBARCADAS	Con carga	20.580	267.823	1.156	11.484	21.736	279.307
	Vacíos	353	874	0	0	353	874
	Total	20.933	268.697	1.156	11.484	22.089	280.181
Total		42.435	349.679	1.266	11.965	43.701	361.644

PUERTO DE ARRECIFE							
		CABOTAJE		EXTERIOR		TOTAL	
		NÚMERO	TONELADAS	NÚMERO	TONELADAS	NÚMERO	TONELADAS
EMBARCADAS	Con carga	6.382	70.691	128	1.097	6.510	71.787
	Vacíos	25.028	57.330	901	1.810	25.929	59.140
	Total	31.410	128.021	1.029	2.907	32.439	130.927
DESEMBARCADAS	Con carga	30.589	351.965	2.387	26.142	32.976	378.107
	Vacíos	324	792	4	17	328	809
	Total	30.913	352.757	2.391	26.158	33.304	378.916
Total		62.323	480.778	3.420	29.065	65.743	509.843

4.7.6. CONTENEDORES EQUIVALENTES A 20 PIES (TEUS) EN TRÁNSITO

AUTORIDAD PORTUARIA DE LAS PALMAS							
		CABOTAJE		EXTERIOR		TOTAL	
		NÚMERO	TONELADAS	NÚMERO	TONELADAS	NÚMERO	TONELADAS
EMBARCADAS	Con carga	9.549	108.023	281.043	4.825.927	290.592	4.933.950
	Vacíos	683	1.968	81.627	170.730	82.310	172.697
	Total	10.232	109.991	362.670	4.996.657	372.902	5.106.647
DESEMBARCADAS	Con carga	10.022	113.826	281.413	4.837.855	291.435	4.951.681
	Vacíos	647	1.968	77.293	161.949	77.940	163.917
	Total	10.669	115.794	358.706	4.999.804	369.375	5.115.598
Total		20.901	225.785	721.376	9.996.460	742.277	10.222.245

PUERTO DE LAS PALMAS							
		CABOTAJE		EXTERIOR		TOTAL	
		NÚMERO	TONELADAS	NÚMERO	TONELADAS	NÚMERO	TONELADAS
EMBARCADAS	Con carga	9.541	107.935	281.043	4.825.927	290.584	4.933.862
	Vacíos	637	1.876	81.627	170.730	82.264	172.605
	Total	10.178	109.811	362.670	4.996.657	372.848	5.106.467
DESEMBARCADAS	Con carga	10.012	113.727	281.405	4.837.755	291.417	4.951.481
	Vacíos	647	1.968	77.293	161.949	77.940	163.917
	Total	10.659	115.694	358.698	4.999.704	369.357	5.115.398
Total		20.837	225.505	721.368	9.996.360	742.205	10.221.866

PUERTO DEL ROSARIO							
		CABOTAJE		EXTERIOR		TOTAL	
		NÚMERO	TONELADAS	NÚMERO	TONELADAS	NÚMERO	TONELADAS
EMBARCADAS	Con carga	0	0	0	0	0	0
	Vacíos	0	0	0	0	0	0
	Total	0	0	0	0	0	0
DESEMBARCADAS	Con carga	0	0	6	74	6	74
	Vacíos	0	0	0	0	0	0
	Total	0	0	6	74	6	74
Total		0	0	6	74	6	74

PUERTO DE ARRECIFE							
		CABOTAJE		EXTERIOR		TOTAL	
		NÚMERO	TONELADAS	NÚMERO	TONELADAS	NÚMERO	TONELADAS
EMBARCADAS	Con carga	8	88	0	0	8	88
	Vacíos	46	92	0	0	46	92
	Total	54	180	0	0	54	180
DESEMBARCADAS	Con carga	10	100	2	26	12	126
	Vacíos	0	0	0	0	0	0
	Total	10	100	2	26	12	126
Total		64	280	2	26	66	306

4.7.7. MERCANCÍAS TRANSPORTADAS EN CONTENEDORES CLASIFICADAS SEGÚN SU NATURALEZA (TONELADAS)

AUTORIDAD PORTUARIA DE LAS PALMAS										
MERCANCÍAS	CABOTAJE			EXTERIOR			TOTAL			
	EMBARCADAS	DESEMBARCADAS	TOTAL	EMBARCADAS	DESEMBARCADAS	TOTAL	EMBARCADAS	DESEMBARCADAS	TOTAL	
ENERGÉTICO										
1	Petróleo crudo	21	21	899	938	1.837	899	959	1.858	
2	Fuel-oil	12.427	4.945	17.372	17.703	20.697	38.400	30.130	25.642	55.772
3	Gas-oil	2.076	684	2.760	71	71	142	2.147	755	2.902
4	Gasolina	608	2.170	2.778		165	165	608	2.335	2.943
6	Otros productos petrolíferos	783	8.964	9.747	6.679	6.555	13.234	7.461	15.520	22.981
7	Gases energéticos del petróleo		5.245	5.245	36	112	148	36	5.357	5.393
12	Carbones y coque de petróleo	1.297	3.143	4.440	10.929	11.422	22.352	12.227	14.565	26.792
35	Gas natural y otros gases	17	673	690	29	49	78	46	722	768
51	Biocombustibles	527	25.760	26.287	12.154	13.992	26.146	12.681	39.752	52.433
	Total	17.735	51.605	69.340	48.500	54.001	102.501	66.235	105.606	171.841
SIDEROMETALÚRGICO										
8	Mineral de hierro				49	49	98	49	49	98
10	Otros minerales y residuos metálicos	10.918	936	11.853	111.030	110.164	221.194	121.948	111.100	233.047
11	Chatarras de hierro	41.798	2.425	44.222	18.758	19.090	37.847	60.555	21.514	82.070
13	Productos siderúrgicos	6.099	63.282	69.381	202.591	199.165	401.756	208.690	262.447	471.137
36	Otros productos metalúrgicos	2.246	24.757	27.004	80.715	80.518	161.234	82.962	105.276	188.237
	Total	61.061	91.399	152.460	413.143	408.986	822.130	474.204	500.386	974.590
MINERALES NO METÁLICOS										
25	Sal común	715	10.055	10.770	2.982	3.576	6.558	3.697	13.632	17.328
52	Otros minerales no metálicos	5.093	31.705	36.797	89.315	90.286	179.601	94.408	121.990	216.398
	Total	5.807	41.760	47.567	92.297	93.862	186.159	98.104	135.622	233.726
ABONOS										
14	Fosfatos	1	174	175	581	577	1.158	582	751	1.333
15	Potasas		68	68	6.852	6.895	13.747	6.852	6.963	13.815
16	Abonos naturales y artificiales	2.931	17.472	20.403	70.380	75.769	146.149	73.311	93.240	166.552
	Total	2.932	17.714	20.646	77.813	83.241	161.054	80.745	100.955	181.700
QUÍMICOS										
17	Productos químicos	53.808	197.203	251.011	331.065	339.569	670.635	384.873	536.773	921.646
	Total	53.808	197.203	251.011	331.065	339.569	670.635	384.873	536.773	921.646

AUTORIDAD PORTUARIA DE LAS PALMAS										
MERCANCÍAS	CABOTAJE			EXTERIOR			TOTAL			
	EMBARCADAS	DESEMBARCADAS	TOTAL	EMBARCADAS	DESEMBARCADAS	TOTAL	EMBARCADAS	DESEMBARCADAS	TOTAL	
MATERIALES DE CONSTRUCCIÓN										
5	Asfalto	6.664	3.111	9.775	3.433	3.294	6.727	10.097	6.405	16.502
18	Cemento y clinker	1.414	21.649	23.063	10.340	10.386	20.726	11.754	32.036	43.789
20	Materiales de construcción elaborados	13.106	159.152	172.259	247.786	251.269	499.056	260.893	410.422	671.314
Total		21.185	183.913	205.098	261.558	264.950	526.508	282.743	448.863	731.606
AGRO-GANADERO Y ALIMENTARIO										
21	Cereales y sus harinas	7.521	47.992	55.512	120.081	118.646	238.727	127.601	166.638	294.239
22	Habas de soja		93	93	5.187	5.187	10.374	5.187	5.280	10.467
23	Frutas, hortalizas y legumbres	21.451	54.799	76.250	327.018	379.314	706.332	348.469	434.113	782.582
24	Vinos, bebidas, alcoholes y derivados	51.403	379.254	430.657	75.319	96.389	171.709	126.722	475.644	602.366
27	Conservas	5.733	57.252	62.985	75.349	98.693	174.042	81.082	155.945	237.027
28	Tabaco, cacao, café y especias	2.496	22.833	25.329	204.045	213.047	417.092	206.541	235.880	442.421
29	Aceites y grasas	7.175	37.994	45.169	21.254	22.579	43.833	28.429	60.573	89.002
30	Otros productos alimenticios	49.652	414.668	464.320	1.295.576	1.383.074	2.678.650	1.345.229	1.797.742	3.142.970
33	Pescados congelados y refrigerados	5.172	9.236	14.408	114.022	136.125	250.147	119.193	145.362	264.555
37	Pienso y forrajes	34.898	149.772	184.670	103.645	106.709	210.354	138.543	256.481	395.024
Total		185.501	1.173.893	1.359.394	2.341.496	2.559.763	4.901.259	2.526.997	3.733.656	6.260.653
OTRAS MERCANCÍAS										
19	Maderas y corcho	10.655	28.476	39.132	86.191	93.446	179.637	96.847	121.922	218.769
26	Papel y pasta	83.085	49.113	132.199	145.609	171.056	316.665	228.694	220.170	448.864
31	Maquinaria, herramientas y repuestos	28.062	78.366	106.429	114.158	131.321	245.478	142.220	209.687	351.907
34	Resto mercancías	118.985	239.692	358.677	345.110	341.800	686.910	464.095	581.492	1.045.587
Total		240.788	395.648	636.436	691.067	737.623	1.428.690	931.855	1.133.271	2.065.126
VEHÍCULOS Y ELEMENTOS DE TRANSPORTE										
32	Vehículos y sus piezas	5.625	24.309	29.935	59.653	60.544	120.197	65.278	84.854	150.132
38	Tara Equipamiento (Ro-Ro)	0	0	0	0	0	0	0	0	0
39	Tara contenedores	628.285	614.213	1.242.498	844.283	860.773	1.705.056	1.472.568	1.474.986	2.947.554
Total		633.910	638.523	1.272.433	903.936	921.317	1.825.253	1.537.846	1.559.840	3.097.686
Total		1.222.727	2.791.658	4.014.385	5.160.876	5.463.314	10.624.190	6.383.603	8.254.972	14.638.575

PUERTO DE LAS PALMAS									
MERCANCÍAS	CABOTAJE			EXTERIOR			TOTAL		
	EMBARCADAS	DESEMBARCADAS	TOTAL	EMBARCADAS	DESEMBARCADAS	TOTAL	EMBARCADAS	DESEMBARCADAS	TOTAL
ENERGÉTICO									
1		21	21	899	938	1.837	899	959	1.858
2	12.405	3.022	15.427	17.703	20.586	38.289	30.108	23.608	53.716
3	2.076		2.076	71	71	142	2.147	71	2.218
4	608	1.562	2.170		165	165	608	1.727	2.335
6	210	8.135	8.345	6.678	6.553	13.232	6.888	14.689	21.577
7		4.449	4.450	36	112	148	36	4.562	4.597
12	1.229	2.229	3.458	10.929	11.294	22.224	12.158	13.523	25.681
35	17	673	690	29	49	78	46	722	768
51	527	16.707	17.234	12.154	13.992	26.146	12.681	30.699	43.380
	Total	17.072	36.799	53.871	48.500	53.760	102.259	65.572	90.559
SIDEROMETALÚRGICO									
8				49	49	98	49	49	98
10	2.974	852	3.826	111.019	110.164	221.183	113.993	111.016	225.009
11	27.097	2.421	29.518	18.758	19.090	37.847	45.854	21.511	67.365
13	5.621	48.126	53.747	202.575	198.968	401.543	208.196	247.094	455.290
36	2.177	23.520	25.697	80.711	80.470	161.181	82.888	103.990	186.878
	Total	37.869	74.920	413.112	408.741	821.853	450.981	483.660	934.641
MINERALES NO METÁLICOS									
25	715	8.320	9.034	2.982	3.576	6.558	3.697	11.896	15.592
52	4.914	24.598	29.512	89.315	90.267	179.582	94.229	114.865	209.094
	Total	5.629	32.917	92.297	93.843	186.140	97.926	126.760	224.686
ABONOS									
14	1	174	175	581	577	1.158	582	751	1.333
15		68	68	6.852	6.895	13.747	6.852	6.963	13.815
16	1.855	14.292	16.147	70.380	75.238	145.618	72.235	89.530	161.765
	Total	1.856	14.533	77.813	82.711	160.524	79.669	97.244	176.913
QUÍMICOS									
17	48.802	158.428	207.231	331.064	339.435	670.500	379.867	497.864	877.730
	Total	48.802	158.428	207.231	331.064	670.500	379.867	497.864	877.730

PUERTO DE LAS PALMAS										
MERCANCÍAS	CABOTAJE			EXTERIOR			TOTAL			
	EMBARCADAS	DESEMBARCADAS	TOTAL	EMBARCADAS	DESEMBARCADAS	TOTAL	EMBARCADAS	DESEMBARCADAS	TOTAL	
MATERIALES DE CONSTRUCCIÓN										
5	Asfalto	4.914	998	5.912	3.433	3.294	6.726	8.346	4.292	12.638
18	Cemento y clinker	1.414	13.432	14.846	10.340	10.386	20.726	11.754	23.819	35.572
20	Materiales de construcción elaborados	12.735	105.819	118.555	247.554	248.688	496.242	260.289	354.507	614.796
	Total	19.063	120.250	139.313	261.326	262.368	523.693	280.389	382.618	663.007
AGRO-GANADERO Y ALIMENTARIO										
21	Cereales y sus harinas	7.516	37.098	44.614	120.081	117.864	237.945	127.597	154.962	282.558
22	Habas de soja		93	93	5.187	5.187	10.374	5.187	5.280	10.467
23	Frutas, hortalizas y legumbres	21.446	48.503	69.948	326.993	375.199	702.192	348.438	423.702	772.140
24	Vinos, bebidas, alcoholes y derivados	50.913	251.160	302.072	75.299	94.882	170.181	126.212	346.042	472.254
27	Conservas	5.624	48.616	54.240	75.349	92.037	167.387	80.973	140.654	221.626
28	Tabaco, cacao, café y especias	2.470	20.144	22.614	204.045	212.968	417.014	206.515	233.112	439.627
29	Aceites y grasas	5.718	30.899	36.617	21.254	22.579	43.833	26.972	53.478	80.450
30	Otros productos alimenticios	49.052	353.081	402.133	1.295.576	1.379.071	2.674.648	1.344.628	1.732.153	3.076.781
33	Pescados congelados y refrigerados	5.030	8.289	13.319	114.022	135.917	249.938	119.051	144.206	263.257
37	Pienso y forrajes	34.827	96.677	131.504	103.645	106.525	210.170	138.472	203.202	341.674
	Total	182.595	894.559	1.077.154	2.341.451	2.542.230	4.883.681	2.524.045	3.436.789	5.960.834
OTRAS MERCANCÍAS										
19	Maderas y corcho	10.555	19.963	30.517	86.189	91.692	177.882	96.744	111.655	208.399
26	Papel y pasta	68.113	44.943	113.055	145.609	170.588	316.197	213.722	215.531	429.253
31	Maquinaria, herramientas y repuestos	21.528	62.709	84.237	113.860	128.817	242.677	135.388	191.526	326.914
34	Resto mercancías	92.682	193.135	285.817	344.721	338.189	682.910	437.403	531.324	968.726
	Total	192.878	320.749	513.627	690.379	729.287	1.419.666	883.256	1.050.036	1.933.293
VEHÍCULOS Y ELEMENTOS DE TRANSPORTE										
32	Vehículos y sus piezas	1.882	21.868	23.750	59.586	60.163	119.749	61.468	82.031	143.499
38	Tara Equipamiento (Ro-Ro)									
39	Tara contenedores	506.079	495.179	1.001.258	841.961	853.135	1.695.095	1.348.039	1.348.314	2.696.353
	Total	507.961	517.048	1.025.008	901.547	913.298	1.814.844	1.409.507	1.430.345	2.839.853
Total		1.013.724	2.170.203	3.183.927	5.157.488	5.425.671	10.583.159	6.171.212	7.595.875	13.767.087

PUERTO DEL ROSARIO									
MERCANCÍAS	CABOTAJE			EXTERIOR			TOTAL		
	EMBARCADAS	DESEMBARCADAS	TOTAL	EMBARCADAS	DESEMBARCADAS	TOTAL	EMBARCADAS	DESEMBARCADAS	TOTAL
ENERGÉTICO									
1	Petróleo crudo	0	0	0	0	0	0	0	0
2	Fuel-oil	0	1.648	1.648	0	65	65	0	1.713
3	Gas-oil	0	684	684	0	0	0	684	684
4	Gasolina	0	608	608	0	0	0	608	608
6	Otros productos petrolíferos	572	227	799	0	0	0	572	227
7	Gases energéticos del petróleo	0	0	0	0	0	0	0	0
12	Carbones y coque de petróleo	0	268	268	0	22	22	0	290
35	Gas natural y otros gases	0	0	0	0	0	0	0	0
51	Biocombustibles	0	5.410	5.410	0	0	0	5.410	5.410
	Total	572	8.845	9.417	0	87	87	572	8.932
SIDEROMETALÚRGICO									
8	Mineral de hierro	0	0	0	0	0	0	0	0
10	Otros minerales y residuos metálicos	1.050	27	1.077	0	0	0	1.050	27
11	Chatarras de hierro	8.810	0	8.810	0	0	0	8.810	0
13	Productos siderúrgicos	125	6.386	6.511	3	50	53	128	6.436
36	Otros productos metalúrgicos	31	437	468	0	12	12	31	448
	Total	10.016	6.850	16.865	3	62	65	10.019	6.911
MINERALES NO METÁLICOS									
25	Sal común	0	516	516	0	0	0	516	516
52	Otros minerales no metálicos	47	3.423	3.471	0	19	19	47	3.443
	Total	47	3.940	3.987	0	19	19	47	3.959
ABONOS									
14	Fosfatos	0	0	0	0	0	0	0	0
15	Potasas	0	0	0	0	0	0	0	0
16	Abonos naturales y artificiales	1.076	2.309	3.385	0	422	422	1.076	2.731
	Total	1.076	2.310	3.385	0	422	422	1.076	2.731
QUÍMICOS									
17	Productos químicos	1.437	19.982	21.420	0	56	56	1.437	20.039
	Total	1.437	19.982	21.420	0	56	56	1.437	20.039

PUERTO DEL ROSARIO										
MERCANCÍAS	CABOTAJE			EXTERIOR			TOTAL			
	EMBARCADAS	DESEMBARCADAS	TOTAL	EMBARCADAS	DESEMBARCADAS	TOTAL	EMBARCADAS	DESEMBARCADAS	TOTAL	
MATERIALES DE CONSTRUCCIÓN										
5	Asfalto	585	1.386	1.971	0	1	1	585	1.386	1.971
18	Cemento y clinker	0	4.187	4.187	0	0	0	0	4.187	4.187
20	Materiales de construcción elaborados	240	26.194	26.433	8	1.104	1.112	247	27.298	27.545
	Total	825	31.766	32.591	8	1.105	1.113	832	32.871	33.704
AGRO-GANADERO Y ALIMENTARIO										
21	Cereales y sus harinas	5	8.712	8.716	0	521	521	5	9.232	9.237
22	Habas de soja	0	0	0	0	0	0	0	0	0
23	Frutas, hortalizas y legumbres	0	2.246	2.246	0	639	639	0	2.885	2.885
24	Vinos, bebidas, alcoholes y derivados	156	43.550	43.705	0	31	31	156	43.581	43.736
27	Conservas	82	2.921	3.003	0	1.638	1.638	82	4.559	4.641
28	Tabaco, cacao, café y especias	18	695	713	0	2	2	18	697	715
29	Aceites y grasas	23	2.575	2.598	0	0	0	23	2.575	2.598
30	Otros productos alimenticios	218	20.353	20.571	0	426	426	218	20.779	20.997
33	Pescados congelados y refrigerados	0	106	106	0	0	0	0	106	106
37	Pienso y forrajes	32	36.627	36.660	0	160	160	32	36.787	36.819
	Total	533	117.786	118.319	0	3.415	3.415	533	121.201	121.734
OTRAS MERCANCÍAS										
19	Maderas y corcho	92	4.056	4.148	0	701	701	92	4.757	4.849
26	Papel y pasta	5.651	2.610	8.261	0	58	58	5.651	2.668	8.319
31	Maquinaria, herramientas y repuestos	2.502	6.713	9.215	32	1.723	1.756	2.534	8.437	10.971
34	Resto mercancías	5.404	13.506	18.910	190	1.358	1.548	5.594	14.864	20.458
	Total	13.649	26.886	40.535	222	3.840	4.062	13.871	30.727	44.598
VEHÍCULOS Y ELEMENTOS DE TRANSPORTE										
32	Vehículos y sus piezas	2.479	1.082	3.561	12	57	69	2.491	1.138	3.630
38	Tara Equipamiento (Ro-Ro)	0	0	0	0	0	0	0	0	0
39	Tara contenedores	50.348	49.251	99.599	236	2.421	2.656	50.584	51.672	102.256
	Total	52.828	50.333	103.161	247	2.478	2.725	53.075	52.811	105.886
	Total	80.982	268.697	349.679	481	11.484	11.965	81.463	280.181	361.644

PUERTO DE ARRECIFE									
MERCANCÍAS	CABOTAJE			EXTERIOR			TOTAL		
	EMBARCADAS	DESEMBARCADAS	TOTAL	EMBARCADAS	DESEMBARCADAS	TOTAL	EMBARCADAS	DESEMBARCADAS	TOTAL
ENERGÉTICO									
1	Petróleo crudo	0	0	0	0	0	0	0	0
2	Fuel-oil	22	275	297	0	46	46	22	321
3	Gas-oil	0	0	0	0	0	0	0	0
4	Gasolina	0	0	0	0	0	0	0	0
6	Otros productos petrolíferos	1	602	603	0	2	2	1	604
7	Gases energéticos del petróleo	0	796	796	0	0	0	0	796
12	Carbones y coque de petróleo	68	646	714	0	107	107	68	821
35	Gas natural y otros gases	0	0	0	0	0	0	0	0
51	Biocombustibles	0	3.643	3.643	0	0	0	0	3.643
	Total	91	5.961	6.052	0	155	155	91	6.116
SIDEROMETALÚRGICO									
8	Mineral de hierro	0	0	0	0	0	0	0	0
10	Otros minerales y residuos metálicos	6.894	57	6.951	11	0	11	6.905	57
11	Chatarras de hierro	5.891	3	5.894	0	0	0	5.891	3
13	Productos siderúrgicos	353	8.770	9.123	12	148	160	366	8.917
36	Otros productos metalúrgicos	38	800	839	4	37	41	43	837
	Total	13.177	9.630	22.807	28	184	212	13.204	9.815
MINERALES NO METÁLICOS									
25	Sal común	0	1.220	1.220	0	0	0	0	1.220
52	Otros minerales no metálicos	132	3.683	3.815	0	0	0	132	3.683
	Total	132	4.903	5.034	0	0	0	132	4.903
ABONOS									
14	Fosfatos	0	0	0	0	0	0	0	0
15	Potasas	0	0	0	0	0	0	0	0
16	Abonos naturales y artificiales	0	871	871	0	108	108	0	979
	Total	0	871	871	0	108	108	0	979
QUÍMICOS									
17	Productos químicos	3.568	18.793	22.361	1	78	79	3.569	18.871
	Total	3.568	18.793	22.361	1	78	79	3.569	18.871

PUERTO DE ARRECIFE									
MERCANCÍAS	CABOTAJE			EXTERIOR			TOTAL		
	EMBARCADAS	DESEMBARCADAS	TOTAL	EMBARCADAS	DESEMBARCADAS	TOTAL	EMBARCADAS	DESEMBARCADAS	TOTAL
MATERIALES DE CONSTRUCCIÓN									
5 Asfalto	1.166	727	1.893	0	0	0	1.166	727	1.893
18 Cemento y clinker	0	4.030	4.030	0	0	0	0	4.030	4.030
20 Materiales de construcción elaborados	131	27.139	27.271	225	1.477	1.702	356	28.617	28.973
Total	1.297	31.897	33.194	225	1.477	1.702	1.522	33.374	34.896
AGRO-GANADERO Y ALIMENTARIO									
21 Cereales y sus harinas	0	2.182	2.182	0	262	262	0	2.444	2.444
22 Habas de soja	0	0	0	0	0	0	0	0	0
23 Frutas, hortalizas y legumbres	6	4.051	4.056	25	3.476	3.501	31	7.527	7.557
24 Vinos, bebidas, alcoholes y derivados	334	84.545	84.879	20	1.477	1.497	354	86.021	86.376
27 Conservas	27	5.715	5.742	0	5.017	5.017	27	10.732	10.760
28 Tabaco, cacao, café y especias	8	1.994	2.002	0	77	77	8	2.071	2.079
29 Aceites y grasas	1.434	4.520	5.954	0	0	0	1.434	4.520	5.954
30 Otros productos alimenticios	382	41.234	41.616	0	3.576	3.576	382	44.810	45.192
33 Pescados congelados y refrigerados	142	841	983	0	209	209	142	1.050	1.192
37 Pienso y forrajes	39	16.468	16.507	0	24	24	39	16.492	16.531
Total	2.373	161.549	163.921	45	14.118	14.163	2.418	175.667	178.084
OTRAS MERCANCÍAS									
19 Maderas y corcho	9	4.457	4.466	2	1.053	1.054	11	5.510	5.520
26 Papel y pasta	9.321	1.560	10.882	0	410	410	9.321	1.970	11.292
31 Maquinaria, herramientas y repuestos	4.032	8.944	12.976	266	780	1.046	4.298	9.724	14.021
34 Resto mercancías	20.899	33.051	53.951	199	2.253	2.452	21.098	35.304	56.403
Total	34.262	48.013	82.274	466	4.496	4.962	34.728	52.508	87.236
VEHÍCULOS Y ELEMENTOS DE TRANSPORTE									
32 Vehículos y sus piezas	1.264	1.359	2.623	55	325	380	1.319	1.684	3.003
38 Tara Equipamiento (Ro-Ro)	0	0	0	0	0	0	0	0	0
39 Tara contenedores	71.858	69.782	141.640	2.087	5.217	7.304	73.945	75.000	148.944
Total	73.122	71.142	144.264	2.142	5.542	7.684	75.264	76.684	151.947
Total	128.021	352.757	480.778	2.907	26.158	29.065	130.927	378.916	509.843

4.8. RESUMEN GENERAL DEL TRÁFICO MARÍTIMO

4.8.1. CUADRO GENERAL NÚMERO 1

AUTORIDAD PORTUARIA DE LAS PALMAS			
CONCEPTOS		TONELADAS PARCIALES	TONELADAS TOTALES
GRANELES LÍQUIDOS	Productos petrolíferos	8.350.779	
	Gas natural	12	
	Otros líquidos	406.561	
	Total		8.757.352
GRANELES SÓLIDOS		414.003	
	Total		414.003
MERCANCÍA GENERAL		19.684.483	
	Total		19.684.483
TRÁFICO INTERIOR			
	Total		
AVITUALLAMIENTO	Productos petrolíferos	2.649.624	
	Resto	261.496	
	Total		2.911.119
PESCA FRESCA		993	
	Total		993
Total		31.767.950	31.767.950
PUERTO DE LAS PALMAS			
CONCEPTOS		TONELADAS PARCIALES	TONELADAS TOTALES
GRANELES LÍQUIDOS	Productos petrolíferos	6.861.824	
	Gas natural	12	
	Otros líquidos	406.544	
	Total		7.268.380
GRANELES SÓLIDOS		149.185	
	Total		149.185
MERCANCÍA GENERAL		17.236.289	
	Total		17.236.289
TRÁFICO INTERIOR			
	Total		
AVITUALLAMIENTO	Productos petrolíferos	2.639.909	
	Resto	228.361	
	Total		2.868.270
PESCA FRESCA		23	
	Total		23
Total		27.522.147	27.522.147
PUERTO DE ARINAGA			
CONCEPTOS		TONELADAS PARCIALES	TONELADAS TOTALES
GRANELES LÍQUIDOS	Productos petrolíferos	49.875	
	Gas natural	0	
	Otros líquidos	16	
	Total		49.890
GRANELES SÓLIDOS		122.302	
	Total		122.302
MERCANCÍA GENERAL		68.177	
	Total		68.177
TRÁFICO INTERIOR		0	
	Total		0
AVITUALLAMIENTO	Productos petrolíferos	5	
	Resto	711	
	Total		716
PESCA FRESCA		12	
	Total		12
Total		241.098	241.098

PUERTO DE SALINETAS			
CONCEPTOS		TONELADAS PARCIALES	TONELADAS TOTALES
GRANELES LÍQUIDOS	Productos petrolíferos	658.070	
	Gas natural	0	
	Otros líquidos	0	
	Total		658.070
GRANELES SÓLIDOS		1.000	
	Total		1.000
MERCANCÍA GENERAL		3	
	Total		3
TRÁFICO INTERIOR		0	
	Total		0
AVITUALLAMIENTO	Productos petrolíferos	0	
	Resto	0	
	Total		0
PESCA FRESCA		0	
	Total		0
Total		659.074	659.074

PUERTO DEL ROSARIO			
CONCEPTOS		TONELADAS PARCIALES	TONELADAS TOTALES
GRANELES LÍQUIDOS	Productos petrolíferos	362.797	
	Gas natural	0	
	Otros líquidos	0	
	Total		362.797
GRANELES SÓLIDOS		77.053	
	Total		77.053
MERCANCÍA GENERAL		1.019.052	
	Total		1.019.052
TRÁFICO INTERIOR		0	
	Total		0
AVITUALLAMIENTO	Productos petrolíferos	66	
	Resto	10.595	
	Total		10.661
PESCA FRESCA		2	
	Total		2
Total		1.469.565	1.469.565

PUERTO DE ARRECIFE			
CONCEPTOS		TONELADAS PARCIALES	TONELADAS TOTALES
GRANELES LÍQUIDOS	Productos petrolíferos	418.213	
	Gas natural	0	
	Otros líquidos	1	
	Total		418.215
GRANELES SÓLIDOS		64.462	
	Total		64.462
MERCANCÍA GENERAL		1.360.961	
	Total		1.360.961
TRÁFICO INTERIOR		0	
	Total		0
AVITUALLAMIENTO	Productos petrolíferos	9.644	
	Resto	21.829	
	Total		31.473
PESCA FRESCA		956	
	Total		956
Total		1.876.066	1.876.066

4.8.2. CUADRO GENERAL NÚMERO 2 (Incluido tráfico interior, avituallamiento y pesca fresca)

AUTORIDAD PORTUARIA DE LAS PALMAS	
CONCEPTOS	TONELADAS
Mercancías embarcadas	13.690.850
Mercancías desembarcadas	18.072.876
Mercancías transbordadas	4.224
Total	31.767.950

PUERTO DE LAS PALMAS	
CONCEPTOS	TONELADAS
Mercancías embarcadas	12.667.817
Mercancías desembarcadas	14.850.106
Mercancías transbordadas	4.224
Total	27.522.147

PUERTO DE ARINAGA	
CONCEPTOS	TONELADAS
Mercancías embarcadas	93.075
Mercancías desembarcadas	148.022
Mercancías transbordadas	0
Total	241.098

PUERTO DE SALINETAS	
CONCEPTOS	TONELADAS
Mercancías embarcadas	183.396
Mercancías desembarcadas	475.678
Mercancías transbordadas	0
Total	659.074

PUERTO DEL ROSARIO	
CONCEPTOS	TONELADAS
Mercancías embarcadas	302.083
Mercancías desembarcadas	1.167.483
Mercancías transbordadas	0
Total	1.469.565

PUERTO DE ARRECIFE	
CONCEPTOS	TONELADAS
Mercancías embarcadas	444.479
Mercancías desembarcadas	1.431.587
Mercancías transbordadas	0
Total	1.876.066

Pesca Fresca: Se incluyen en mercancías desembarcadas.

Tráfico Interior: Se incluyen en mercancías embarcadas o desembarcadas. Según su operación.



4.8.3. CUADRO GENERAL NÚMERO 3

AUTORIDAD PORTUARIA DE LAS PALMAS			
CONCEPTOS		TONELADAS PARCIALES	TONELADAS TOTALES
COMERCIO EXTERIOR	Importadas	Graneles líquidos	1.339.144
		Graneles sólidos	239.543
		Mercancía general	412.487
		Total	1.991.174
	Exportadas	Graneles líquidos	244.862
		Graneles sólidos	13.212
		Mercancía general	206.397
		Total	464.471
	Total		2.455.645
	COMERCIO NACIONAL		8.864.284
MERCANCÍAS EN TRÁNSITO		12.516.208	12.516.208
MERCANCÍAS TRANSBORDADAS		4.224	4.224
TARAS DE EQUIPAMIENTOS		5.015.478	5.015.478
PESCA FRESCA, AVITUALLAMIENTO Y TRÁFICO INTERIOR		2.912.112	2.912.112
Total			31.767.951
PUERTO DE LAS PALMAS			
CONCEPTOS		TONELADAS PARCIALES	TONELADAS TOTALES
COMERCIO EXTERIOR	Importadas	Graneles líquidos	1.173.704
		Graneles sólidos	116.047
		Mercancía general	382.529
		Total	1.672.280
	Exportadas	Graneles líquidos	229.180
		Graneles sólidos	530
		Mercancía general	171.196
		Total	400.906
	Total		2.073.186
	COMERCIO NACIONAL		5.980.484
MERCANCÍAS EN TRÁNSITO		12.497.624	12.497.624
MERCANCÍAS TRANSBORDADAS		4.224	4.224
TARAS DE EQUIPAMIENTOS		4.098.336	4.098.336
PESCA FRESCA, AVITUALLAMIENTO Y TRÁFICO INTERIOR		2.868.292	2.868.292
Total			27.522.146

PUERTO DE ARINAGA			
CONCEPTOS		TONELADAS PARCIALES	TONELADAS TOTALES
COMERCIO EXTERIOR	Importadas	Graneles líquidos	27.708
		Graneles sólidos	100.195
		Mercancía general	0
		Total	127.903
	Exportadas	Graneles líquidos	15.682
		Graneles sólidos	11.602
		Mercancía general	34.034
		Total	61.317
	Total		189.220
	COMERCIO NACIONAL		34.767
Total			34.767
MERCANCÍAS EN TRÁNSITO		16.383	
	Total		16.383
MERCANCÍAS TRANSBORDADAS		0	
	Total		0
TARAS DE EQUIPAMIENTOS		0	
	Total		0
PESCA FRESCA, AVITUALLAMIENTO Y TRÁFICO INTERIOR		728	
	Total		728
Total			241.098

PUERTO DE SALINETAS			
CONCEPTOS		TONELADAS PARCIALES	TONELADAS TOTALES
COMERCIO EXTERIOR	Importadas	Graneles líquidos	8.362
		Graneles sólidos	1.000
		Mercancía general	0
		Total	9.363
	Exportadas	Graneles líquidos	0
		Graneles sólidos	0
		Mercancía general	3
		Total	3
	Total		9.366
	COMERCIO NACIONAL		647.834
Total			647.834
MERCANCÍAS EN TRÁNSITO		1.873	
	Total		1.873
MERCANCÍAS TRANSBORDADAS		0	
	Total		0
TARAS DE EQUIPAMIENTOS		0	
	Total		0
PESCA FRESCA, AVITUALLAMIENTO Y TRÁFICO INTERIOR		0	
	Total		0
Total			659.074

PUERTO DEL ROSARIO			
CONCEPTOS		TONELADAS PARCIALES	TONELADAS TOTALES
COMERCIO EXTERIOR	Importadas	Graneles líquidos	53.631
		Graneles sólidos	17.800
		Mercancía general	9.039
		Total	80.470
	Exportadas	Graneles líquidos	0
		Graneles sólidos	0
		Mercancía general	249
Total	249		
Total	80.719		
COMERCIO NACIONAL		979.558	
Total	979.558		
MERCANCÍAS EN TRÁNSITO		136	
Total	136		
MERCANCÍAS TRANSBORDADAS		0	
Total	0		
TARAS DE EQUIPAMIENTOS		398.490	
Total	398.490		
PESCA FRESCA, AVITUALLAMIENTO Y TRÁFICO INTERIOR		10.663	
Total	10.663		
Total	1.469.565		

PUERTO DE ARRECIFE			
CONCEPTOS		TONELADAS PARCIALES	TONELADAS TOTALES
COMERCIO EXTERIOR	Importadas	Graneles líquidos	75.738
		Graneles sólidos	4.500
		Mercancía general	20.919
		Total	101.157
	Exportadas	Graneles líquidos	0
		Graneles sólidos	1.080
		Mercancía general	914
Total	1.994		
Total	103.152		
COMERCIO NACIONAL		1.221.640	
Total	1.221.640		
MERCANCÍAS EN TRÁNSITO		192	
Total	192		
MERCANCÍAS TRANSBORDADAS		0	
Total	0		
TARAS DE EQUIPAMIENTOS		518.653	
Total	518.653		
PESCA FRESCA, AVITUALLAMIENTO Y TRÁFICO INTERIOR		32.429	
Total	32.429		
Total	1.876.066		

4.9. TRÁFICO TERRESTRE

AUTORIDAD PORTUARIA DE LAS PALMAS			
MEDIO DE TRANSPORTE UTILIZADO PARA LA ENTRADA O SALIDA DE LA ZONA DE SERVICIO DEL PUERTO	CARGADAS EN BARCO	DESCARGADAS DE BARCO	TOTAL
Ferrocarril	0	0	0
Carretera	4.076.560	10.547.486	14.624.045
Tubería	0	0	0
Otros medios	0	0	0
Sin Transporte Terrestre (ST)	6.703.101	7.528.621	14.231.723
Total de Mercancía según Transporte	10.779.661	18.076.107	28.855.768
Pesca, Avituallamientos y Tráfico Interior o Local	2.911.177	993	2.912.170
Total	13.690.838	18.077.100	31.767.938

PUERTO DE LAS PALMAS			
MEDIO DE TRANSPORTE UTILIZADO PARA LA ENTRADA O SALIDA DE LA ZONA DE SERVICIO DEL PUERTO	CARGADAS EN BARCO	DESCARGADAS DE BARCO	TOTAL
Ferrocarril			
Carretera	3.108.183	7.332.731	10.440.914
Tubería			
Otros medios			
Sin Transporte Terrestre (ST)	6.691.295	7.521.575	14.212.870
Total de Mercancía según Transporte	9.799.478	14.854.307	24.653.784
Pesca, Avituallamientos y Tráfico Interior o Local	2.868.328	23	2.868.350
Total	12.667.805	14.854.330	27.522.135

PUERTO DE ARINAGA			
MEDIO DE TRANSPORTE UTILIZADO PARA LA ENTRADA O SALIDA DE LA ZONA DE SERVICIO DEL PUERTO	CARGADAS EN BARCO	DESCARGADAS DE BARCO	TOTAL
Ferrocarril			
Carretera	82.657	141.331	223.987
Tubería			
Otros medios			
Sin Transporte Terrestre (ST)	9.703	6.680	16.383
Total de Mercancía según Transporte	92.359	148.011	240.370
Pesca, Avituallamientos y Tráfico Interior o Local	716	12	728
Total	93.075	148.022	241.098

PUERTO DE SALINETAS			
MEDIO DE TRANSPORTE UTILIZADO PARA LA ENTRADA O SALIDA DE LA ZONA DE SERVICIO DEL PUERTO	CARGADAS EN BARCO	DESCARGADAS DE BARCO	TOTAL
Ferrocarril			
Carretera	181.522	475.678	657.200
Tubería			
Otros medios			
Sin Transporte Terrestre (ST)	1.873		1.873
Total de Mercancía según Transporte	183.396	475.678	659.074
Pesca, Avituallamientos y Tráfico Interior o Local			
Total	183.396	475.678	659.074

PUERTO DEL ROSARIO

MEDIO DE TRANSPORTE UTILIZADO PARA LA ENTRADA O SALIDA DE LA ZONA DE SERVICIO DEL PUERTO	CARGADAS EN BARCO	DESCARGADAS DE BARCO	TOTAL
Ferrocarril			
Carretera	291.377	1.167.260	1.458.636
Tubería			
Otros medios			
Sin Transporte Terrestre ST)	45	221	266
Total de Mercancía según Transporte	291.422	1.167.481	1.458.902
Pesca, Avituallamientos y Tráfico Interior o Local	10.661	2	10.663
Total	302.083	1.167.483	1.469.565

PUERTO DE ARRECIFE

MEDIO DE TRANSPORTE UTILIZADO PARA LA ENTRADA O SALIDA DE LA ZONA DE SERVICIO DEL PUERTO	CARGADAS EN BARCO	DESCARGADAS DE BARCO	TOTAL
Ferrocarril			
Carretera	412.822	1.430.485	1.843.307
Tubería			
Otros medios			
Sin Transporte Terrestre ST)	185	145	330
Total de Mercancía según Transporte	413.006	1.430.631	1.843.637
Pesca, Avituallamientos y Tráfico Interior o Local	31.473	956	32.429
Total	444.479	1.431.587	1.876.066



5

Capítulo
**UTILIZACIÓN
DEL PUERTO**





5.1. UTILIZACIÓN DE MUELLES - TM

AUTORIDAD PORTUARIA DE LAS PALMAS							
MUELLE O ALINEACIÓN		EMBARQUE	DESEMBARQUE	EN TRÁNSITO	TRANSBORDOS	TRÁFICO INTERIOR	TOTAL (TM)
10-0098-Reina Sofia Prolongacion Sur (01-64)	Mercancía general	10.095	58	344	0	0	10.497
	Granel líquido	254	0	0	0	0	254
	Granel sólido	9	0	0	0	0	9
10-0099-Reina Sofia Prolongación Sureste (01-14)	Mercancía general	5.145	0	0	0	0	5.145
	Granel líquido	71	0	0	0	0	71
	Granel sólido	0	5.079	0	0	0	5.079
10-0100-Reina Sofia Tramo Sur (01-28)	Mercancía general	9.601	509	3.019	0	0	13.129
	Granel líquido	229	0	6.339	0	0	6.569
	Granel sólido	0	0	941	0	0	941
10-0101-Reina Sofia Duque de Alba (01-04)	Mercancía general	1.274	0	19	0	0	1.294
	Granel líquido	22.482	556.720	34	0	0	579.236
	Granel sólido	0	0	0	0	0	0
10-0102-Reina Sofia Tramo Norte (01-25)	Mercancía general	1.526	0	0	0	0	1.526
	Granel líquido	57	0	0	0	0	57
	Granel sólido	2	0	0	0	0	2
10-0104-Gran Canaria (02-20)	Mercancía general	34.279	95.116	10.982	0	0	140.377
	Granel líquido	9	0	0	0	0	9
	Granel sólido	0	0	0	0	0	0
10-0105-Virgen del Pino (02-20)	Mercancía general	395.259	1.196.693	451.798	0	0	2.043.751
	Granel líquido	412	6	0	0	0	418
	Granel sólido	0	6.029	25	0	0	6.054
10-0107-Elder (01-15)	Mercancía general	866	1.545	90	0	0	2.501
	Granel líquido	11.824	1.515.751	70.391	0	0	1.597.967
	Granel sólido	2	35.749	0	0	0	35.752
10-0111-Leon y Castillo (03-84)	Mercancía general	44.184	74.576	1.892.197	0	0	2.010.958
	Granel líquido	61	0	0	0	0	61
	Granel sólido	0	0	0	0	0	0
10-0113-Muelle Benito Pérez Galdós (03-13)	Mercancía general	37.758	23.169	0	0	0	60.927
	Granel líquido	6	0	0	0	0	6
	Granel sólido	0	0	0	0	0	0
10-0114-Grande Naciente (01-23)	Mercancía general	3.636	15.876	920	0	0	20.432
	Granel líquido	306	0	5.253	0	0	5.559
	Granel sólido	18	90.822	5	0	0	90.844
10-0115-Grande Martillo (01-05)	Mercancía general	498	0	0	0	0	498
	Granel líquido	10	0	0	0	0	10
	Granel sólido	0	0	0	0	0	0
10-0116-Grande Poniente (04-26)	Mercancía general	151.421	85.101	240	0	0	236.762
	Granel líquido	121.215	0	28	0	0	121.243
	Granel sólido	10	0	0	0	0	10
10-0118-Cory Naciente (01-20)	Mercancía general	72	0	2	0	0	74
	Granel líquido	1	0	0	0	0	1
	Granel sólido	0	0	0	0	0	0
10-0119-Cory Martillo (01-04)	Mercancía general	54	54	7	0	0	115
	Granel líquido	11	0	0	0	0	11
	Granel sólido	0	0	0	0	0	0
10-0120-Cory Poniente (01-20)	Mercancía general	0	0	0	0	0	0
	Granel líquido	0	0	0	0	0	0
	Granel sólido	0	0	0	0	0	0
10-0121-Pesquero Naciente (03-20)	Mercancía general	29	25	0	0	0	54
	Granel líquido	9	0	0	0	0	9
	Granel sólido	0	0	0	0	0	0

AUTORIDAD PORTUARIA DE LAS PALMAS							
MUELLE O ALINEACIÓN		EMBARQUE	DESEMBARQUE	EN TRÁNSITO	TRANSBORDOS	TRÁFICO INTERIOR	TOTAL (TM)
10-0122-Pesquero Martillo (01-05)	Mercancía general	0	0	0	0	0	0
	Granel líquido	1.548	0	0	0	0	1.548
	Granel sólido	0	0	0	0	0	0
10-0123-Pesquero Poniente (01-18)	Mercancía general	76	0	0	0	0	76
	Granel líquido	1	0	0	0	0	1
	Granel sólido	0	0	0	0	0	0
10-0124-VARADERO RODRITOL REFUGIO	Mercancía general	0	0	0	0	0	0
	Granel líquido	0	0	0	0	0	0
	Granel sólido	0	0	0	0	0	0
10-0125-Refugio (01-09)	Mercancía general	0	0	0	0	0	0
	Granel líquido	0	0	0	0	0	0
	Granel sólido	0	0	0	0	0	0
10-0127-Sanapu (01-19)	Mercancía general	97	0	0	0	0	98
	Granel líquido	18	0	0	0	0	18
	Granel sólido	0	0	0	0	0	0
10-0128-Wilson (01-35)	Mercancía general	0	0	0	0	0	0
	Granel líquido	0	0	0	0	0	0
	Granel sólido	0	0	0	0	0	0
10-0129-Santa Catalina Norte (01-09)	Mercancía general	11	12	0	0	0	24
	Granel líquido	0	0	0	0	0	0
	Granel sólido	0	0	0	0	0	0
10-0130-Santa Catalina Naciente (01-17)	Mercancía general	1.707	19	23	0	0	1.749
	Granel líquido	12	0	0	0	0	12
	Granel sólido	0	0	0	0	0	0
10-0131-Santa Catalina Martillo (01-02)	Mercancía general	6	0	0	0	0	6
	Granel líquido	0	0	0	0	6	6
	Granel sólido	0	0	0	0	0	0
10-0132-Santa Catalina Poniente (01-37)	Mercancía general	5.114	24	20	0	0	5.157
	Granel líquido	90	0	6	0	0	96
	Granel sólido	0	0	0	0	0	0
10-0133-Santa Catalina Sur (01-15)	Mercancía general	0	0	0	0	0	0
	Granel líquido	0	0	0	0	0	0
	Granel sólido	0	0	0	0	0	0
10-0134-Santa Catalina Naciente Interior (01-05)	Mercancía general	67	0	0	0	0	67
	Granel líquido	0	0	0	0	0	0
	Granel sólido	0	0	0	0	0	0
10-0135-Santa Catalina Poniente Interior (01-20)	Mercancía general	96	3	17	0	0	116
	Granel líquido	192	0	44	0	0	236
	Granel sólido	0	0	0	0	0	0
10-1001-R. Sofia sur interior sur-Rampa desguace	Mercancía general	280	0	0	0	0	280
	Granel líquido	237	0	0	0	0	237
	Granel sólido	0	0	0	0	0	0
10-1002-Reina Sofía sur interior norte	Mercancía general	0	0	0	0	0	0
	Granel líquido	0	0	0	0	0	0
	Granel sólido	0	0	0	0	0	0
10-1003-zF Reina Sofia Tramo Sur (17/28) - Autorizacion Temporal Astican (Jack Ryan)	Mercancía general	0	0	0	0	0	0
	Granel líquido	0	0	0	0	0	0
	Granel sólido	0	0	0	0	0	0

AUTORIDAD PORTUARIA DE LAS PALMAS							
MUELLE O ALINEACIÓN		EMBARQUE	DESEMBARQUE	EN TRÁNSITO	TRANSBORDOS	TRÁFICO INTERIOR	TOTAL (TM)
10-1101-Fondeo Entre Diques	Mercancía general	911	0	32	0	0	943
	Granel líquido	300	0	5	0	0	305
	Granel sólido	0	0	0	0	0	0
10-1103-BOYAS VARADEROS	Mercancía general	911	0	0	0	0	911
	Granel líquido	7	0	0	0	0	7
	Granel sólido	0	0	0	0	0	0
10-1105-Virgen del Pino Naciente (20-37)	Mercancía general	17	1.216	0	0	0	1.232
	Granel líquido	0	0	0	0	0	0
	Granel sólido	0	0	0	0	0	0
10-1108-Cambulloneros (02-15)	Mercancía general	3.940	1.281	2.389	0	6	7.615
	Granel líquido	5.803	642.539	90.991	0	0	739.333
	Granel sólido	3	13	0	0	0	17
10-1109-Cambulloneros Sur (01-19)	Mercancía general	211.975	220.562	132	0	7	432.676
	Granel líquido	118	139.196	42.651	0	0	181.965
	Granel sólido	0	2	0	0	0	2
10-1110-Cristobal Colón (01-46)	Mercancía general	152	0	0	0	0	152
	Granel líquido	1	0	0	0	0	1
	Granel sólido	0	0	0	0	0	0
10-1111-Cristóbal Colón Interior (01-04)	Mercancía general	29	0	11.143	0	0	11.173
	Granel líquido	0	0	0	0	0	0
	Granel sólido	0	0	0	0	0	0
10-1201-Rivera Pantalan Naciente (01-06)	Mercancía general	0	0	0	0	0	0
	Granel líquido	0	0	0	0	0	0
	Granel sólido	0	0	0	0	0	0
10-1202-Rivera Pantalan Poniente (01-06)	Mercancía general	0	0	0	0	0	0
	Granel líquido	0	0	0	0	0	0
	Granel sólido	0	0	0	0	0	0
10-1300-Dique Nelson Mandela (03-14)	Mercancía general	386.385	217.448	77.615	0	0	681.448
	Granel líquido	280	35.910	292.504	0	0	328.694
	Granel sólido	4	0	2	0	0	7
10-1301-Dique Nelson Mandela Cierre Sur (01-06)	Mercancía general	0	0	0	0	0	0
	Granel líquido	0	0	0	0	0	0
	Granel sólido	0	0	0	0	0	0
10-1305-Nelson Mandela Rampa 2	Mercancía general	212.336	134.503	64.282	0	0	411.121
	Granel líquido	0	0	0	0	0	0
	Granel sólido	0	0	0	0	0	0
10-1306-Nelson Mandela Rampa 3	Mercancía general	270.834	152.896	74.367	0	0	498.097
	Granel líquido	0	0	0	0	0	0
	Granel sólido	0	0	0	0	0	0
10-1307-Nelson Mandela Rampa 4	Mercancía general	426.691	290.566	148.840	0	0	866.097
	Granel líquido	0	0	0	0	0	0
	Granel sólido	0	0	0	0	0	1
10-1308-Nelson Mandela Rampa 5	Mercancía general	9.716	15.461	5.467	0	0	30.644
	Granel líquido	0	0	0	0	0	0
	Granel sólido	0	0	0	0	0	0
10-1309-Dique Nelson Mandela (14-47)	Mercancía general	2.266	26	0	0	0	2.292
	Granel líquido	407	99.129	2.903.793	0	0	3.003.329
	Granel sólido	2	0	0	0	0	2
10-1400-Juan Sebastián Elcano (01-18)	Mercancía general	23.335	64.575	6.324	0	0	94.234
	Granel líquido	312	0	42	0	0	354
	Granel sólido	1	0	0	0	0	1

AUTORIDAD PORTUARIA DE LAS PALMAS							
MUELLE O ALINEACIÓN		EMBARQUE	DESEMBARQUE	EN TRÁNSITO	TRANSBORDOS	TRÁFICO INTERIOR	TOTAL (TM)
10-1411-León y Castillo (03-14)	Mercancía general	95.820	97.226	2.698	0	0	195.745
	Granel líquido	4.283	11.094	139.731	0	0	155.108
	Granel sólido	180	0	0	0	0	180
10-1412-León y Castillo (14-38)	Mercancía general	24.732	43.244	1.858	0	0	69.835
	Granel líquido	41.571	390.922	65.878	0	0	498.371
	Granel sólido	262	5.986	0	0	0	6.249
10-1413-León y Castillo (39-84)	Mercancía general	307.536	562.781	7.783.614	0	40	8.653.971
	Granel líquido	19.111	9.808	6.965	0	0	35.885
	Granel sólido	7	4.000	0	0	0	4.007
10-1421-Gran Canaria (00-14)	Mercancía general	0	0	0	0	0	0
	Granel líquido	0	0	0	0	0	0
	Granel sólido	0	0	0	0	0	0
10-1422-Gran Canaria (14-21)	Mercancía general	172.192	486.024	43.063	0	0	701.280
	Granel líquido	1.917	0	0	0	0	1.917
	Granel sólido	0	0	0	0	0	0
10-2103-Reina Sofia Tramo Norte-Armamento (01-04)	Mercancía general	193	0	0	0	0	193
	Granel líquido	8	0	0	0	0	8
	Granel sólido	0	0	0	0	0	0
10-9985-FONDEO RADA NORTE	Mercancía general	2.608	2	934	0	0	3.544
	Granel líquido	1.592	0	38	0	0	1.630
	Granel sólido	4	0	0	0	0	4
10-9986-FONDEO RADA SUR	Mercancía general	6.463	4	206	0	0	6.673
	Granel líquido	9.377	2.631	215	0	0	12.223
	Granel sólido	24	0	0	0	0	24
10-9987-Varadero Astican	Mercancía general	501	0	2	0	0	504
	Granel líquido	69	0	0	0	0	69
	Granel sólido	1	0	0	0	0	1
10-9989-Varadero Repnaval	Mercancía general	13	0	0	0	0	13
	Granel líquido	0	0	0	0	0	0
	Granel sólido	0	0	0	0	0	0
10-9990-Astican Norte (01-07)	Mercancía general	12	0	105	0	0	118
	Granel líquido	0	0	0	0	0	0
	Granel sólido	0	0	0	0	0	0
10-9991-Astican Naciente (07-23)	Mercancía general	4.943	746	13	0	0	5.702
	Granel líquido	18	0	0	0	0	18
	Granel sólido	0	0	0	0	0	0
10-9992-Astican Sur (23-33)	Mercancía general	241	0	0	0	0	241
	Granel líquido	10	0	0	0	0	10
	Granel sólido	0	0	0	0	0	0
10-9993-zF Astican - Sin Espacio de Agua Suficiente en Concesion (uso exclusivo de Facturacion)	Mercancía general	0	0	0	0	0	0
	Granel líquido	0	0	0	0	0	0
	Granel sólido	0	0	0	0	0	0
10-9994-ASTICAN. DUQUES DE ALBA (AUT. TEMPORAL)	Mercancía general	0	0	0	0	0	0
	Granel líquido	0	0	0	0	0	0
	Granel sólido	0	0	0	0	0	0
10-ZZZ1-Muelle migración La Luz y Las Palmas	Mercancía general	0	0	0	0	0	0
	Granel líquido	0	0	0	0	0	0
	Granel sólido	0	0	0	0	0	0
11-5001-Muelle de Arinaga (01-23)	Mercancía general	52.544	5.727	9.523	0	0	67.793
	Granel líquido	11.202	27.708	6.500	0	0	45.410
	Granel sólido	14.407	107.895	0	0	0	122.302

AUTORIDAD PORTUARIA DE LAS PALMAS							
MUELLE O ALINEACIÓN		EMBARQUE	DESEMBARQUE	EN TRÁNSITO	TRANSBORDOS	TRÁFICO INTERIOR	TOTAL (TM)
11-5002-Muelle de Agüimes (25-39)	Mercancía general	24	0	360	0	0	384
	Granel líquido	0	0	0	0	0	0
	Granel sólido	0	0	0	0	0	0
12-0028-Salinetas	Mercancía general	3	0	0	0	0	3
	Granel líquido	181.519	474.678	1.873	0	0	658.070
	Granel sólido	0	1.000	0	0	0	1.000
12-0029-Boyas Salinetas	Mercancía general	0	0	0	0	0	0
	Granel líquido	0	0	0	0	0	0
	Granel sólido	0	0	0	0	0	0
20-0001-Comercial I (01-04)	Mercancía general	0	439	0	0	0	439
	Granel líquido	0	0	0	0	0	0
	Granel sólido	0	0	0	0	0	0
20-0002-Comercial II (04-15)	Mercancía general	198.555	427.114	192	0	0	625.861
	Granel líquido	0	3.801	0	0	0	3.801
	Granel sólido	0	34.373	0	0	0	34.373
20-0003-Comercial III (16-37)	Mercancía general	92.648	299.734	74	0	0	392.456
	Granel líquido	0	358.996	0	0	0	358.996
	Granel sólido	0	42.680	0	0	0	42.680
20-0005-Dársena Embarcaciones Menores	Mercancía general	0	0	0	0	0	0
	Granel líquido	0	0	0	0	0	0
	Granel sólido	0	0	0	0	0	0
20-0006-Cruceros (01-21)	Mercancía general	174	122	0	0	0	296
	Granel líquido	0	0	0	0	0	0
	Granel sólido	0	0	0	0	0	0
20-0010-Fondeo Zona II	Mercancía general	0	0	0	0	0	0
	Granel líquido	0	0	0	0	0	0
	Granel sólido	0	0	0	0	0	0
30-0011-Los Marmoles (10-37)	Mercancía general	193	0	5	0	0	198
	Granel líquido	0	396.075	0	0	0	396.075
	Granel sólido	1.080	4.500	0	0	0	5.580
30-0012-Los Marmoles (02-10)	Mercancía general	269.137	548.034	19	0	0	817.190
	Granel líquido	0	1	0	0	0	1
	Granel sólido	0	0	0	0	0	0
30-0013-Dique de los Marmoles (38-55)	Mercancía general	0	0	0	0	0	0
	Granel líquido	0	0	0	0	0	0
	Granel sólido	0	0	0	0	0	0
30-0020-Oblicuo (01-08)	Mercancía general	0	0	0	0	0	0
	Granel líquido	0	0	0	0	0	0
	Granel sólido	0	0	0	0	0	0
30-0021-Transbordo Naciente (01-08)	Mercancía general	36.605	98.626	0	0	0	135.231
	Granel líquido	0	0	0	0	0	0
	Granel sólido	0	58.870	0	0	0	58.870
30-0022-Transbordo Naciente (09-17)	Mercancía general	0	190	0	0	0	190
	Granel líquido	0	0	0	0	0	0
	Granel sólido	0	0	0	0	0	0
30-0023-Transbordo Naciente (17-26)	Mercancía general	105.643	301.573	306	0	0	407.522
	Granel líquido	0	0	0	0	0	0
	Granel sólido	0	12	0	0	0	12
30-0024-Transbordo Poniente (01-05)	Mercancía general	0	0	0	0	0	0
	Granel líquido	0	0	0	0	0	0
	Granel sólido	0	0	0	0	0	0

AUTORIDAD PORTUARIA DE LAS PALMAS							
MUELLE O ALINEACIÓN		EMBARQUE	DESEMBARQUE	EN TRÁNSITO	TRANSBORDOS	TRÁFICO INTERIOR	TOTAL (TM)
30-0025-Transbordo Poniente (05-15)	Mercancía general	0	0	0	0	0	0
	Granel líquido	0	0	0	0	0	0
	Granel sólido	0	0	0	0	0	0
30-0026-Transbordo Poniente (15-19)	Mercancía general	0	0	0	0	0	0
	Granel líquido	0	0	0	0	0	0
	Granel sólido	0	0	0	0	0	0
30-0027-Cruceros (01-16)	Mercancía general	164	466	0	0	0	629
	Granel líquido	0	0	0	0	0	0
	Granel sólido	0	0	0	0	0	0
30-0031-Pesquero (01-53)	Mercancía general	0	0	0	0	0	0
	Granel líquido	0	0	0	0	0	0
	Granel sólido	0	0	0	0	0	0
30-0032-Pantales - Naos 1 a 16	Mercancía general	0	0	0	0	0	0
	Granel líquido	0	0	0	0	0	0
	Granel sólido	0	0	0	0	0	0
30-0051-Comercial (01-04)	Mercancía general	0	0	0	0	0	0
	Granel líquido	0	0	0	0	0	0
	Granel sólido	0	0	0	0	0	0
30-0052-Comercial (05-09)	Mercancía general	0	0	0	0	0	0
	Granel líquido	0	0	0	0	0	0
	Granel sólido	0	0	0	0	0	0
30-0059-Fondeo Zona I	Mercancía general	0	0	0	0	0	0
	Granel líquido	0	0	0	0	0	0
	Granel sólido	0	0	0	0	0	0
30-0060-Fondeo Zona II	Mercancía general	0	0	0	0	0	0
	Granel líquido	0	0	0	0	0	0
	Granel sólido	0	0	0	0	0	0
30-0061-Campo de Boyas	Mercancía general	0	0	0	0	0	0
	Granel líquido	0	22.138	0	0	0	22.138
	Granel sólido	0	0	0	0	0	0
30-0062-Varadero Naos	Mercancía general	0	0	0	0	0	0
	Granel líquido	0	0	0	0	0	0
	Granel sólido	0	0	0	0	0	0
30-0063-Ampliación Muelle Naos (01-08)	Mercancía general	0	0	0	0	0	0
	Granel líquido	0	0	0	0	0	0
	Granel sólido	0	0	0	0	0	0
30-0064-Contradique Naos (01-02)	Mercancía general	0	0	0	0	0	0
	Granel líquido	0	0	0	0	0	0
	Granel sólido	0	0	0	0	0	0
30-ZZZ3-Muelle migración Arrecife	Mercancía general	0	0	0	0	0	0
	Granel líquido	0	0	0	0	0	0
	Granel sólido	0	0	0	0	0	0
TOTAL		4.076.571	10.547.486	14.227.499	0	58	28.851.613

PUERTO DE LAS PALMAS							
MUELLE O ALINEACIÓN		EMBARQUE	DESEMBARQUE	EN TRÁNSITO	TRANSBORDOS	TRÁFICO INTERIOR	TOTAL (TM)
10-0098-Reina Sofia Prolongacion Sur (01-64)	Mercancía general	10.095	58	344	0	0	10.497
	Granel líquido	254	0	0	0	0	254
	Granel sólido	9	0	0	0	0	9
10-0099-Reina Sofia Prolongación Sureste (01-14)	Mercancía general	5.145	0	0	0	0	5.145
	Granel líquido	71	0	0	0	0	71
	Granel sólido	0	5.079	0	0	0	5.079
10-0100-Reina Sofia Tramo Sur (01-28)	Mercancía general	9.601	509	3.019	0	0	13.129
	Granel líquido	229	0	6.339	0	0	6.569
	Granel sólido	0	0	941	0	0	941
10-0101-Reina Sofia Duque de Alba (01-04)	Mercancía general	1.274	0	19	0	0	1.294
	Granel líquido	22.482	556.720	34	0	0	579.236
	Granel sólido	0	0	0	0	0	0
10-0102-Reina Sofia Tramo Norte (01-25)	Mercancía general	1.526	0	0	0	0	1.526
	Granel líquido	57	0	0	0	0	57
	Granel sólido	2	0	0	0	0	2
10-0104-Gran Canaria (02-20)	Mercancía general	34.279	95.116	10.982	0	0	140.377
	Granel líquido	9	0	0	0	0	9
	Granel sólido	0	0	0	0	0	0
10-0105-Virgen del Pino (02-20)	Mercancía general	395.259	1.196.693	451.798	0	0	2.043.751
	Granel líquido	412	6	0	0	0	418
	Granel sólido	0	6.029	25	0	0	6.054
10-0107-Elder (01-15)	Mercancía general	866	1.545	90	0	0	2.501
	Granel líquido	11.824	1.515.751	70.391	0	0	1.597.967
	Granel sólido	2	35.749	0	0	0	35.752
10-0111-Leon y Castillo (03-84)	Mercancía general	44.184	74.576	1.892.197	0	0	2.010.958
	Granel líquido	61	0	0	0	0	61
	Granel sólido	0	0	0	0	0	0
10-0113-Muelle Benito Pérez Galdós (03-13)	Mercancía general	37.758	23.169	0	0	0	60.927
	Granel líquido	6	0	0	0	0	6
	Granel sólido	0	0	0	0	0	0
10-0114-Grande Naciente (01-23)	Mercancía general	3.636	15.876	920	0	0	20.432
	Granel líquido	306	0	5.253	0	0	5.559
	Granel sólido	18	90.822	5	0	0	90.844
10-0115-Grande Martillo (01-05)	Mercancía general	498	0	0	0	0	498
	Granel líquido	10	0	0	0	0	10
	Granel sólido	0	0	0	0	0	0
10-0116-Grande Poniente (04-26)	Mercancía general	151.421	85.101	240	0	0	236.762
	Granel líquido	121.215	0	28	0	0	121.243
	Granel sólido	10	0	0	0	0	10
10-0118-Cory Naciente (01-20)	Mercancía general	72	0	2	0	0	74
	Granel líquido	1	0	0	0	0	1
	Granel sólido	0	0	0	0	0	0
10-0119-Cory Martillo (01-04)	Mercancía general	54	54	7	0	0	115
	Granel líquido	11	0	0	0	0	11
	Granel sólido	0	0	0	0	0	0
10-0120-Cory Poniente (01-20)	Mercancía general	0	0	0	0	0	0
	Granel líquido	0	0	0	0	0	0
	Granel sólido	0	0	0	0	0	0
10-0121-Pesquero Naciente (03-20)	Mercancía general	29	25	0	0	0	54
	Granel líquido	9	0	0	0	0	9
	Granel sólido	0	0	0	0	0	0

PUERTO DE LAS PALMAS

MUELLE O ALINEACIÓN	EMBARQUE	DESEMBARQUE	EN TRÁNSITO	TRANSBORDOS	TRÁFICO INTERIOR	TOTAL (TM)
10-0122-Pesquero Martillo (01-05)	Mercancía general	0	0	0	0	0
	Granel líquido	1.548	0	0	0	1.548
	Granel sólido	0	0	0	0	0
10-0123-Pesquero Poniente (01-18)	Mercancía general	76	0	0	0	76
	Granel líquido	1	0	0	0	1
	Granel sólido	0	0	0	0	0
10-0124-VARADERO RODRITOL REFUGIO	Mercancía general	0	0	0	0	0
	Granel líquido	0	0	0	0	0
	Granel sólido	0	0	0	0	0
10-0125-Refugio (01-09)	Mercancía general	0	0	0	0	0
	Granel líquido	0	0	0	0	0
	Granel sólido	0	0	0	0	0
10-0127-Sanapu (01-19)	Mercancía general	97	0	0	0	97
	Granel líquido	18	0	0	0	18
	Granel sólido	0	0	0	0	0
10-0128-Wilson (01-35)	Mercancía general	0	0	0	0	0
	Granel líquido	0	0	0	0	0
	Granel sólido	0	0	0	0	0
10-0129-Santa Catalina Norte (01-09)	Mercancía general	11	12	0	0	24
	Granel líquido	0	0	0	0	0
	Granel sólido	0	0	0	0	0
10-0130-Santa Catalina Naciente (01-17)	Mercancía general	1.707	19	23	0	1.749
	Granel líquido	12	0	0	0	12
	Granel sólido	0	0	0	0	0
10-0131-Santa Catalina Martillo (01-02)	Mercancía general	6	0	0	0	6
	Granel líquido	0	0	0	6	6
	Granel sólido	0	0	0	0	0
10-0132-Santa Catalina Poniente (01-37)	Mercancía general	5.114	24	20	0	5.157
	Granel líquido	90	0	6	0	96
	Granel sólido	0	0	0	0	0
10-0133-Santa Catalina Sur (01-15)	Mercancía general	0	0	0	0	0
	Granel líquido	0	0	0	0	0
	Granel sólido	0	0	0	0	0
10-0134-Santa Catalina Naciente Interior (01-05)	Mercancía general	67	0	0	0	67
	Granel líquido	0	0	0	0	0
	Granel sólido	0	0	0	0	0
10-0135-Santa Catalina Poniente Interior (01-20)	Mercancía general	96	3	17	0	116
	Granel líquido	192	0	44	0	236
	Granel sólido	0	0	0	0	0
10-1001-R. Sofia sur interior sur-Rampa desguace	Mercancía general	280	0	0	0	280
	Granel líquido	237	0	0	0	237
	Granel sólido	0	0	0	0	0
10-1002-Reina Sofía sur interior norte	Mercancía general	0	0	0	0	0
	Granel líquido	0	0	0	0	0
	Granel sólido	0	0	0	0	0
10-1003-zF Reina Sofia Tramo Sur (17/28) - Autorizacion Temporal Astican (Jack Ryan)	Mercancía general	0	0	0	0	0
	Granel líquido	0	0	0	0	0
	Granel sólido	0	0	0	0	0
10-1101-Fondeo Entre Diques	Mercancía general	911	0	32	0	943
	Granel líquido	300	0	5	0	305
	Granel sólido	0	0	0	0	0

PUERTO DE LAS PALMAS							
MUELLE O ALINEACIÓN		EMBARQUE	DESEMBARQUE	EN TRÁNSITO	TRANSBORDOS	TRÁFICO INTERIOR	TOTAL (TM)
10-1103-BOYAS VARADEROS	Mercancía general	911	0	0	0	0	911
	Granel líquido	7	0	0	0	0	7
	Granel sólido	0	0	0	0	0	0
10-1105-Virgen del Pino Naciente (20-37)	Mercancía general	17	1.216	0	0	0	1.232
	Granel líquido	0	0	0	0	0	0
	Granel sólido	0	0	0	0	0	0
10-1108-Cambulloneros (02-15)	Mercancía general	3.940	1.281	2.389	0	6	7.615
	Granel líquido	5.803	642.539	90.991	0	0	739.333
	Granel sólido	3	13	0	0	0	17
10-1109-Cambulloneros Sur (01-19)	Mercancía general	211.975	220.562	132	0	7	432.676
	Granel líquido	118	139.196	42.651	0	0	181.965
	Granel sólido	0	2	0	0	0	2
10-1110-Cristobal Colón (01-46)	Mercancía general	152	0	0	0	0	152
	Granel líquido	1	0	0	0	0	1
	Granel sólido	0	0	0	0	0	0
10-1111-Cristóbal Colón Interior (01-04)	Mercancía general	29	0	11.143	0	0	11.173
	Granel líquido	0	0	0	0	0	0
	Granel sólido	0	0	0	0	0	0
10-1201-Rivera Pantalan Naciente (01-06)	Mercancía general	0	0	0	0	0	0
	Granel líquido	0	0	0	0	0	0
	Granel sólido	0	0	0	0	0	0
10-1202-Rivera Pantalan Poniente (01-06)	Mercancía general	0	0	0	0	0	0
	Granel líquido	0	0	0	0	0	0
	Granel sólido	0	0	0	0	0	0
10-1300-Dique Nelson Mandela (03-14)	Mercancía general	386.385	217.448	77.615	0	0	681.448
	Granel líquido	280	35.910	292.504	0	0	328.694
	Granel sólido	4	0	2	0	0	7
10-1301-Dique Nelson Mandela Cierre Sur (01-06)	Mercancía general	0	0	0	0	0	0
	Granel líquido	0	0	0	0	0	0
	Granel sólido	0	0	0	0	0	0
10-1305-Nelson Mandela Rampa 2	Mercancía general	212.336	134.503	64.282	0	0	411.121
	Granel líquido	0	0	0	0	0	0
	Granel sólido	0	0	0	0	0	0
10-1306-Nelson Mandela Rampa 3	Mercancía general	270.834	152.896	74.367	0	0	498.097
	Granel líquido	0	0	0	0	0	0
	Granel sólido	0	0	0	0	0	0
10-1307-Nelson Mandela Rampa 4	Mercancía general	426.691	290.566	148.840	0	0	866.097
	Granel líquido	0	0	0	0	0	0
	Granel sólido	0	0	0	0	0	1
10-1308-Nelson Mandela Rampa 5	Mercancía general	9.716	15.461	5.467	0	0	30.644
	Granel líquido	0	0	0	0	0	0
	Granel sólido	0	0	0	0	0	0
10-1309-Dique Nelson Mandela (14-47)	Mercancía general	2.266	26	0	0	0	2.292
	Granel líquido	407	99.129	2.903.793	0	0	3.003.329
	Granel sólido	2	0	0	0	0	2
10-1400-Juan Sebastián Elcano (01-18)	Mercancía general	23.335	64.575	6.324	0	0	94.234
	Granel líquido	312	0	42	0	0	354
	Granel sólido	1	0	0	0	0	1
10-1411-León y Castillo (03-14)	Mercancía general	95.820	97.226	2.698	0	0	195.745
	Granel líquido	4.283	11.094	139.731	0	0	155.108
	Granel sólido	180	0	0	0	0	180

PUERTO DE LAS PALMAS							
MUELLE O ALINEACIÓN		EMBARQUE	DESEMBARQUE	EN TRÁNSITO	TRANSBORDOS	TRÁFICO INTERIOR	TOTAL (TM)
10-1412-León y Castillo (14-38)	Mercancía general	24.732	43.244	1.858	0	0	69.835
	Granel líquido	41.571	390.922	65.878	0	0	498.371
	Granel sólido	262	5.986	0	0	0	6.249
10-1413-León y Castillo (39-84)	Mercancía general	307.536	562.781	7.783.614	0	40	8.653.971
	Granel líquido	19.111	9.808	6.965	0	0	35.885
	Granel sólido	7	4.000	0	0	0	4.007
10-1421-Gran Canaria (00-14)	Mercancía general	0	0	0	0	0	0
	Granel líquido	0	0	0	0	0	0
	Granel sólido	0	0	0	0	0	0
10-1422-Gran Canaria (14-21)	Mercancía general	172.192	486.024	43.063	0	0	701.280
	Granel líquido	1.917	0	0	0	0	1.917
	Granel sólido	0	0	0	0	0	0
10-2103-Reina Sofia Tramo Norte-Armamento (01-04)	Mercancía general	193	0	0	0	0	193
	Granel líquido	8	0	0	0	0	8
	Granel sólido	0	0	0	0	0	0
10-9985-FONDEO RADA NORTE	Mercancía general	2.608	2	934	0	0	3.544
	Granel líquido	1.592	0	38	0	0	1.630
	Granel sólido	4	0	0	0	0	4
10-9986-FONDEO RADA SUR	Mercancía general	6.463	4	206	0	0	6.673
	Granel líquido	4.897	2.631	215	0	0	7.743
	Granel sólido	24	0	0	0	0	24
10-9987-Varadero Astican	Mercancía general	501	0	2	0	0	504
	Granel líquido	69	0	0	0	0	69
	Granel sólido	1	0	0	0	0	1
10-9989-Varadero Reptaval	Mercancía general	13	0	0	0	0	13
	Granel líquido	0	0	0	0	0	0
	Granel sólido	0	0	0	0	0	0
10-9990-Astican Norte (01-07)	Mercancía general	12	0	105	0	0	118
	Granel líquido	0	0	0	0	0	0
	Granel sólido	0	0	0	0	0	0
10-9991-Astican Naciente (07-23)	Mercancía general	4.943	746	13	0	0	5.702
	Granel líquido	18	0	0	0	0	18
	Granel sólido	0	0	0	0	0	0
10-9992-Astican Sur (23-33)	Mercancía general	241	0	0	0	0	241
	Granel líquido	10	0	0	0	0	10
	Granel sólido	0	0	0	0	0	0
10-9993-zF Astican - Sin Espacio de Agua Suficiente en Concesion (uso exclusivo de Facturación)	Mercancía general	0	0	0	0	0	0
	Granel líquido	0	0	0	0	0	0
	Granel sólido	0	0	0	0	0	0
10-9994-ASTICAN. DUQUES DE ALBA (AUT. TEMPORAL)	Mercancía general	0	0	0	0	0	0
	Granel líquido	0	0	0	0	0	0
	Granel sólido	0	0	0	0	0	0
10-ZZZ1-Muelle migración La Luz y Las Palmas	Mercancía general	0	0	0	0	0	0
	Granel líquido	0	0	0	0	0	0
	Granel sólido	0	0	0	0	0	0
TOTAL		3.108.194	7.332.731	14.208.647		58	24.649.630

PUERTO DE ARINAGA							
MUELLE O ALINEACIÓN		EMBARQUE	DESEMBARQUE	EN TRÁNSITO	TRANSBORDOS	TRÁFICO INTERIOR	TOTAL (TM)
10-9986-FONDEO RADA SUR	Granel líquido	4.480	0	0	0	0	4.480
	Mercancía general	52.544	5.727	9.523	0	0	67.793
11-5001-Muelle de Arinaga (01-23)	Granel líquido	11.202	27.708	6.500	0	0	45.410
	Granel sólido	14.407	107.895	0	0	0	122.302
11-5002-Muelle de Agüimes (25-39)	Mercancía general	24	0	360	0	0	384
	Granel líquido	0	0	0	0	0	0
	Granel sólido	0	0	0	0	0	0
TOTAL		82.657	141.331	16.383	0	0	240.370

PUERTO DE SALINETAS							
MUELLE O ALINEACIÓN		EMBARQUE	DESEMBARQUE	EN TRÁNSITO	TRANSBORDOS	TRÁFICO INTERIOR	TOTAL (TM)
10-0107-Elder (01-15)	Mercancía general	0	0	0	0	0	0
	Mercancía general	3	0	0	0	0	3
12-0028-Salinetas	Granel líquido	181.519	474.678	1.873	0	0	658.070
	Granel sólido	0	1.000	0	0	0	1.000
12-0029-Boyas Salinetas	Mercancía general	0	0	0	0	0	0
	Granel líquido	0	0	0	0	0	0
	Granel sólido	0	0	0	0	0	0
TOTAL		181.522	475.678	1.873			659.074

PUERTO DEL ROSARIO							
MUELLE O ALINEACIÓN		EMBARQUE	DESEMBARQUE	EN TRÁNSITO	TRANSBORDOS	TRÁFICO INTERIOR	TOTAL (TM)
20-0001-Comercial I (01-04)	Mercancía general	0	439	0	0	0	439
	Granel líquido	0	0	0	0	0	0
	Granel sólido	0	0	0	0	0	0
20-0002-Comercial II (04-15)	Mercancía general	198.555	427.114	192	0	0	625.861
	Granel líquido	0	3.801	0	0	0	3.801
	Granel sólido	0	34.373	0	0	0	34.373
20-0003-Comercial III (16-37)	Mercancía general	92.648	299.734	74	0	0	392.456
	Granel líquido	0	358.996	0	0	0	358.996
	Granel sólido	0	42.680	0	0	0	42.680
20-0005-Dársena Embarcaciones Menores	Mercancía general	0	0	0	0	0	0
	Granel líquido	0	0	0	0	0	0
	Granel sólido	0	0	0	0	0	0
20-0006-Cruceros (01-21)	Mercancía general	174	122	0	0	0	296
	Granel líquido	0	0	0	0	0	0
	Granel sólido	0	0	0	0	0	0
20-0010-Fondeo Zona II	Mercancía general	0	0	0	0	0	0
	Granel líquido	0	0	0	0	0	0
	Granel sólido	0	0	0	0	0	0
TOTAL		291.377	1.167.260	266			1.458.902

PUERTO DE ARRECIFE							
MUELLE O ALINEACIÓN		EMBARQUE	DESEMBARQUE	EN TRÁNSITO	TRANSBORDOS	TRÁFICO INTERIOR	TOTAL (TM)
30-0011-Los Marmoles (10-37)	Mercancía general	193	0	5	0	0	198
	Granel líquido	0	396.075	0	0	0	396.075
	Granel sólido	1.080	4.500	0	0	0	5.580
30-0012-Los Marmoles (02-10)	Mercancía general	269.137	548.034	19	0	0	817.190
	Granel líquido	0	1	0	0	0	1
	Granel sólido	0	0	0	0	0	0
30-0013-Dique de los Marmoles (38-55)	Mercancía general	0	0	0	0	0	0
	Granel líquido	0	0	0	0	0	0
	Granel sólido	0	0	0	0	0	0
30-0020-Oblicuo (01-08)	Mercancía general	0	0	0	0	0	0
	Granel líquido	0	0	0	0	0	0
	Granel sólido	0	0	0	0	0	0
30-0021-Transbordo Naciente (01-08)	Mercancía general	36.605	98.626	0	0	0	135.231
	Granel líquido	0	0	0	0	0	0
	Granel sólido	0	58.870	0	0	0	58.870
30-0022-Transbordo Naciente (09-17)	Mercancía general	0	190	0	0	0	190
	Granel líquido	0	0	0	0	0	0
	Granel sólido	0	0	0	0	0	0
30-0023-Transbordo Naciente (17-26)	Mercancía general	105.643	301.573	306	0	0	407.522
	Granel líquido	0	0	0	0	0	0
	Granel sólido	0	12	0	0	0	12
30-0024-Transbordo Poniente (01-05)	Mercancía general	0	0	0	0	0	0
	Granel líquido	0	0	0	0	0	0
	Granel sólido	0	0	0	0	0	0
30-0025-Transbordo Poniente (05-15)	Mercancía general	0	0	0	0	0	0
	Granel líquido	0	0	0	0	0	0
	Granel sólido	0	0	0	0	0	0
30-0026-Transbordo Poniente (15-19)	Mercancía general	0	0	0	0	0	0
	Granel líquido	0	0	0	0	0	0
	Granel sólido	0	0	0	0	0	0
30-0027-Cruceros (01-16)	Mercancía general	164	466	0	0	0	629
	Granel líquido	0	0	0	0	0	0
	Granel sólido	0	0	0	0	0	0
30-0031-Pesquero (01-53)	Mercancía general	0	0	0	0	0	0
	Granel líquido	0	0	0	0	0	0
	Granel sólido	0	0	0	0	0	0
30-0032-Pantales - Naos 1 a 16	Mercancía general	0	0	0	0	0	0
	Granel líquido	0	0	0	0	0	0
	Granel sólido	0	0	0	0	0	0

PUERTO DE ARRECIFE		EMBARQUE	DESEMBARQUE	EN TRÁNSITO	TRANSBORDOS	TRÁFICO INTERIOR	TOTAL (TM)
MUELLE O ALINEACIÓN							
30-0051-Comercial (01-04)	Mercancía general	0	0	0	0	0	0
	Granel líquido	0	0	0	0	0	0
	Granel sólido	0	0	0	0	0	0
30-0052-Comercial (05-09)	Mercancía general	0	0	0	0	0	0
	Granel líquido	0	0	0	0	0	0
	Granel sólido	0	0	0	0	0	0
30-0059-Fondeo Zona I	Mercancía general	0	0	0	0	0	0
	Granel líquido	0	0	0	0	0	0
	Granel sólido	0	0	0	0	0	0
30-0060-Fondeo Zona II	Mercancía general	0	0	0	0	0	0
	Granel líquido	0	0	0	0	0	0
	Granel sólido	0	0	0	0	0	0
30-0061-Campo de Boyas	Mercancía general	0	0	0	0	0	0
	Granel líquido	0	22.138	0	0	0	22.138
	Granel sólido	0	0	0	0	0	0
30-0062-Varadero Naos	Mercancía general	0	0	0	0	0	0
	Granel líquido	0	0	0	0	0	0
	Granel sólido	0	0	0	0	0	0
30-0063-Ampliación Muelle Naos (01-08)	Mercancía general	0	0	0	0	0	0
	Granel líquido	0	0	0	0	0	0
	Granel sólido	0	0	0	0	0	0
30-0064-Contradique Naos (01-02)	Mercancía general	0	0	0	0	0	0
	Granel líquido	0	0	0	0	0	0
	Granel sólido	0	0	0	0	0	0
30-ZZZ3-Muelle migración Arrecife	Mercancía general	0	0	0	0	0	0
	Granel líquido	0	0	0	0	0	0
	Granel sólido	0	0	0	0	0	0
TOTAL		412.822	1.430.485	330			1.843.637

5.2 DÁRSENAS



AUTORIDAD PORTUARIA DE LAS PALMAS

N.º de barcos fondeados	4.009
G.T. de barcos fondeados	123.940.692
G.T. por días de fondeo	135.912.159

PUERTO DE LAS PALMAS

N.º de barcos fondeados	3.901
G.T. de barcos fondeados	123.103.248
G.T. por días de fondeo	134.345.985

PUERTO DEL ROSARIO

N.º de barcos fondeados	52
G.T. de barcos fondeados	411.744
G.T. por días de fondeo	726.608

PUERTO DE ARRECIFE

N.º de barcos fondeados	56
G.T. de barcos fondeados	425.700
G.T. por días de fondeo	839.565



5.3 ATRAQUES DE PUNTA

AUTORIDAD PORTUARIA DE LAS PALMAS		PUERTO DE LAS PALMAS		PUERTO DEL ROSARIO	
N.º de barcos amarrados	91	N.º de barcos amarrados	3	N.º de barcos amarrados	88
G.T. de barcos amarrados	12.733	G.T. de barcos amarrados	12.145	G.T. de barcos amarrados	588
G.T. por días de amarre	35.033	G.T. por días de amarre	26.162	G.T. por días de amarre	8.871

5.4 ATRAQUES

AUTORIDAD PORTUARIA DE LAS PALMAS	
N.º de barcos atracados	14.956
Metros lineales de atraque (suma de esloras)	1.930.370
Metros lineales por días de atraque	3.163.069

PUERTO DE LAS PALMAS	
N.º de barcos atracados	11.475
Metros lineales de atraque (suma de esloras)	1.459.047
Metros lineales por días de atraque	2.803.402

PUERTO DE ARINAGA	
N.º de barcos atracados	207
Metros lineales de atraque (suma de esloras)	11.894
Metros lineales por días de atraque	58.147

PUERTO DE SALINETAS	
N.º de barcos atracados	143
Metros lineales de atraque (suma de esloras)	15.865
Metros lineales por días de atraque	17.662

PUERTO DEL ROSARIO	
N.º de barcos atracados	1.195
Metros lineales de atraque (suma de esloras)	188.014
Metros lineales por días de atraque	64.788

PUERTO DE ARRECIFE	
N.º de barcos atracados	1.936
Metros lineales de atraque (suma de esloras)	255.551
Metros lineales por días de atraque	219.070

5.15 REMOLCADORES

REMOLCADORES Y BARCAZAS DE LAS PALMAS S.A.

PUERTO DE LAS PALMAS	
GT	SERVICIOS DE REMOLQUES UTILIZADOS
De 1 a 1.000	907
De 1.001 a 5.000	912
De 5.001 a 10.000	1.546
De 10.001 a 25.000	1.297
De 25.001 a 50.000	1.020
De 50.001 a 100.000	567
>100.001	156
TOTAL	6.405

PUERTO DEL ROSARIO	
GT	SERVICIOS DE REMOLQUES UTILIZADOS
De 1 a 1.000	1
De 1.001 a 5.000	63
De 5.001 a 10.000	94
De 10.001 a 25.000	46
De 25.001 a 50.000	26
De 50.001 a 100.000	2
>100.001	2
TOTAL	234

PUERTO DE ARRECIFE	
GT	SERVICIOS DE REMOLQUES UTILIZADOS
De 1 a 1.000	0
De 1.001 a 5.000	70
De 5.001 a 10.000	138
De 10.001 a 25.000	50
De 25.001 a 50.000	37
De 50.001 a 100.000	5
>100.001	2
TOTAL	302





5.18 SINCROLIFT - ASTILLEROS CANARIOS (ASTICÁN S.A.)

1.- Barcos Españoles varados	20
2.-Barcos extranjeros varados	78
3.-Total buques varados	98
4.-Total TRB buques varados	
5.-Numero de varados por nacionalidades:	
Japón:	0
Rep. Pop. China:	2
Singapur:	3
Alemania:	8
Holanda:	16
Reino Unido:	2
Noruega:	6
Francia:	4
Rusia / Ucrania:	0
P. Bálticos:	2
Marruecos:	4
USA:	2
Canadá:	3
Grecia:	9
Otros resto:	17
6.-Total buques reparados a flote	22
7.-Total TRB buques reparados a flote	

An aerial photograph of an industrial facility, possibly a refinery or chemical plant, situated on a narrow peninsula. The facility features several large buildings with corrugated metal roofs, numerous storage tanks, and a tall, slender distillation column. The peninsula is bordered by the ocean on both sides. In the foreground, there are parking lots with several vehicles and some smaller structures. A large, dark blue curved shape is overlaid on the left side of the image, containing a large yellow number '6'.

6

Capítulo
OBRAS



6.1. OBRAS EN EJECUCIÓN O TERMINADAS EN EL AÑO 2024

		Total Inversión (mill.€)	Certificado a 31/12/23 (mill.€)	Certificado Año 2024 (mill.€)	Total Certificado (mill.€)	Estado
PUERTOS DE LAS PALMAS (GRAN CANARIA)						
I202112	Edificio Nuevas Instalaciones Servicios Aduaneros, Fiscales y Vigilancia	3,125	2,841	0,284	3,125	Finalizada
I202125	Acondicionamiento de la Zona de Operaciones de la Terminal de Contenedores Virgen del Pino	2,729	2,582	0,147	2,729	Finalizada
I202218	Urbanización Logística Isleta 2ª FASE	3,489	2,892	0,598	3,490	Finalizada
I202229	Ordenación Acceso Muelle Pesquero	0,488	0,442	0,094	0,536	Finalizada
I202231	Nuevo Acceso a Fransary y Sanapú desde el Muelle Pesquero	0,485	0,377	0,157	0,534	Finalizada
I202304	Vallado de la Zona Franca del Puerto de Arinaga – Fase II	0,289	0,044	0,250	0,294	Finalizada
I202312	Suministro de Carriles para la Mejora de Rodadura de las Gúas Portacontenedores en el Muelle Cristóbal Colón en el Puerto de Las Palmas	0,588	0,126	0,462	0,588	Finalizada
I202314	Nuevos carriles para grúa en Mlle Cristobal Colón	1,216	0,000	1,216	1,216	Finalizada
I202316	Nuevos carriles para grúa en Mlle León y Castillo	2,558	0,000	2,372	2,372	En Ejecución
I202318	Nuevas instalaciones fronterizas de control de mercancías (IFCM) dentro del Puerto de las Palmas	1,411	0,000	2,907	2,907	En Ejecución
I202322	Acondicionamiento zona operaciones Terminal Pasajeros	1,704	0,000	0,623	0,623	En Ejecución
	Obras varias Pto. La Luz y resto inversiones	2,800		1,377	1,377	En Ejecución
	TOTAL	20,882	9,304	10,487	19,791	
PUERTO DE ARRECIFE (LANZAROTE)						
I202126	Ampliación muelle de Naos (Arrecife-Lanzarote)	9,108	9,108	0,000	9,108	Finalizada
I202230	Nueva red Saneamiento Mlle Cruceros (Arrecife)	0,107	0,103	0,004	0,107	Finalizada
I202313	Nuevos pantalanes para servicios portuarios en la dársena pesquera de Naos. Puerto de Arrecife. (Lanzarote)	0,255	0,000	0,255	0,255	Finalizada
I202323	Acondicionamiento Muelle Contenedores poniente. Arrecife	0,252	0,000	0,230		En Ejecución
	Obras varias Arrecife	0,425		1,270	1,270	En Ejecución
	TOTAL	10,147	9,211	1,759	10,740	
PUERTO DEL ROSARIO (FUERTEVENTURA)						
I202225	Carril grúa en la Termina Contenedores de Fuerteventura	0,376	0,376	0,000	0,376	Finalizada
	Obras varias Pto Rosario	0,425		0,920	0,920	En Ejecución
	TOTAL	0,801	0,376	0,920	1,296	
	TOTAL INVERSIONES	31,830	18,891	13,166		

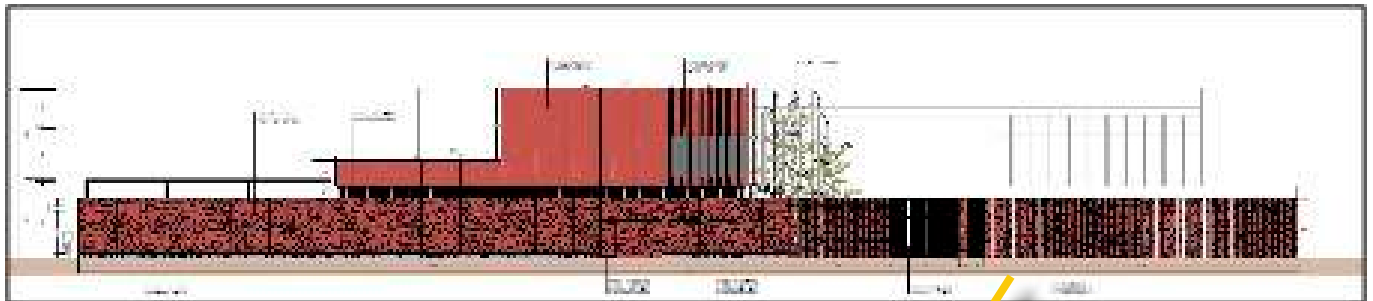
6.2. BREVE DESCRIPCIÓN DE LAS OBRAS MÁS IMPORTANTES EN 2024

NUEVO EDIFICIO PARA SERVICIOS FISCALES Y DE VIGILANCIA

La estructura de los cinco primeros vanos del pantalán ha superado su vida útil desde el punto de vista de la durabilidad, dado que la carbonatación, y, sobre todo, los cloruros con concentraciones importantes han alcanzado la posición de las armaduras.

En estas condiciones se hace precisa una actuación generalizada para ampliar en la medida de lo posible su vida útil, y para restituir la capacidad resistente de los elementos con daños.

En el caso de los vanos restantes los daños son notablemente inferiores y no se han visto mermada la capacidad de la estructura respecto a la que tenía originalmente.



ACONDICIONAMIENTO ZONA OPERACIONES MUELLE VIRGEN DEL PINO

Las obras de este proyecto tienen como finalidad sustituir los carriles que utilizan actualmente las grúas en la terminal de contenedores del Muelle Virgen del Pino, así como el acondicionamiento de la zona adyacente al carril grúa.

Estas obras nacen de la necesidad de eliminar las diferencias por asentamientos que existen en carril del carril lado mar que, además, presenta un elevado deterioro.





Obra cofinanciada con Fondos Feder

URBANIZACIÓN ZONA LOGÍSTICA DE LA ISLETA 2.ª FASE

Tomando como base el trazado en planta de la urbanización del Plan Especial de Ordenación de la Zona de Servicio del Puerto de La Luz y de Las Palmas (OAS-04 y OAS-05), se ha adaptado los lotes de parcela a los límites establecidos en el Plan Especial del Paisaje Protegido de La Isleta.

El vial principal estructurante se dirige hacia la Playa de Roque Ceniciento obedeciendo a una mejor ordenación de las parcelas resultantes. El trazado desde la glorieta de la Península del Nido hasta la glorieta situada en la zona de Las Llanas es el mismo que en la anterior propuesta. A partir de la rambla estructurante se articulan las vías secundarias que ordenan el sector. Por último, se ha dispuesto un vial perimetral que bordea toda la urbanización.



NUEVOS CARRILES PARA GRÚA EN EL Muelle. CRISTÓBAL COLÓN

Las obras de este proyecto tienen como finalidad reemplazar los actuales carriles de la terminal ubicada en el muelle de Cristóbal Colón ya que tienen un deterioro elevado. Con esta actuación también se pretende adaptar los carriles a las nuevas grúas que la terminal pretende instalar en este muelle (Post Panamax).

Se trata de reemplazar los casi 900 metros lineales de carril A 120/70 por carriles A120/110, tanto en el lado mar como en el lado tierra, para la nueva grúa Post Panamax.

Y debido al deterioro de los carriles también se hace necesario reemplazar los carriles de las grúas actuales, 900 metros lineales aproximadamente, de carril A-120/70 por carriles A-120/70, solo en el lado tierra, ya que el lado tierra lo comparten con el de la grúa POST Panamax



NUEVOS CARRILES PARA GRÚA EN EL Muelle. LEÓN Y CASTILLO

Las obras de este proyecto tienen como finalidad reemplazar los actuales carriles de la terminal ubicada en el muelle de León y Castillo ya que tienen un deterioro elevado. Con esta actuación también se pretende adaptar los carriles a las nuevas grúas que la terminal pretende instalar en este muelle.

Se trata de reemplazar 900 metros lineales, aproximadamente, de carril A-100/70 por carriles A-100/90, tanto en el lado mar como en el lado tierra.

ACONDICIONAMIENTO ZONA DE OPERACIONES MUELLE PASAJEROS

Ante el planteamiento del futuro uso de la explanada de la terminal, es necesario realizar una nueva distribución de las redes y demás elementos, luminarias, cerramiento, etc. para poder implantar y encajar la nueva construcción.





Obra cofinanciada con Fondos Feder

AMPLIACIÓN DEL MUELLE DE NAOS

Una vez protegido la ampliación sur del muelle de Naos con la prolongación del dique de los Mármoles y el Contradique Sur, se proyecta llevar a cabo la mejora de las instalaciones de atraque mediante un muelle de longitud 149.70 ml y un ancho de superestructura de 13.00 y una rampa Ro-Ro de 37.00*30.50m con acceso a través del Contradique de Naos. Estará conformado por tres cajones en línea con el actual Muelle y un cajón como cierre de la futura rampa. La tipología usada para todos los muelles es mediante una sección anti reflejante (tipo Jarlan).



An aerial photograph of an industrial facility, likely a refinery or chemical plant, situated along a coastline. The facility features several large, cylindrical storage tanks in the foreground, some with "OPVX ENERGIES" and a logo printed on them. In the background, there are various industrial buildings, a parking lot with several vehicles, and a road. The ocean is visible on the left side of the image, with waves breaking against a rocky shore. A large blue curved graphic element is overlaid on the left side of the image, containing the number 7 and the chapter title.

7

Capítulo
CONECTIVIDAD



7.1. LÍNEAS MARÍTIMAS REGULARES

Área Geográfica	País	Puerto	Naviera	Frecuencia	Tipo / Freight	Consignatario	Tpo. Tránsito (días)
África Occidental y del Sur	Angola	Lobito	MSC	1xW	Ct	M.S.C. España, S.L.U.	17
África Occidental y del Sur	Angola	Luanda	Universal Africa Lines (UAL)	1xM	Cv/Ct	Hamilton y Cía, Las Palmas, S.A.	16
África Occidental y del Sur	Angola	Soyo	Universal Africa Lines (UAL)	1xM	Cv/Ct	Hamilton y Cía, Las Palmas, S.A.	18
África Occidental y del Sur	Cabo Verde	Mindelo (San Vicente)	Boluda Lines	2xM	Ct	Miller y Cía., S.A.	4
África Occidental y del Sur	Cabo Verde	Mindelo (San Vicente)	GS Lines	2xM	Ct	A.Pérez y Cía.Canarias,S.L.	6
África Occidental y del Sur	Cabo Verde	Palmeira	Boluda Lines	Reg.	Ct	Miller y Cía., S.A.	4
África Occidental y del Sur	Cabo Verde	Praia	Arabella Entreprises Corp.	Reg.	Cv	Gramelcan, S.L.	
África Occidental y del Sur	Cabo Verde	Praia	Boluda Lines	2xM	Ct	Miller y Cía., S.A.	3
África Occidental y del Sur	Cabo Verde	Praia	GS Lines	2xM	Ct	A.Pérez y Cía.Canarias,S.L.	3
África Occidental y del Sur	Cabo Verde	Sal	Boluda Lines	Reg.	Ct	Miller y Cía., S.A.	3
África Occidental y del Sur	Camerún	Douala	MSC	1xW	Ct	M.S.C. España, S.L.U.	18
África Occidental y del Sur	Congo	Banana	Universal Africa Lines (UAL)	1xM	Cv/Ct	Hamilton y Cía, Las Palmas, S.A.	19
África Occidental y del Sur	Congo	Pointe Noire	Universal Africa Lines (UAL)	1xM	Cv/Ct	Hamilton y Cía, Las Palmas, S.A.	22
África Occidental y del Sur	Costa de Marfil	Abidjan	MSC	1xW	Ct	M.S.C. España, S.L.U.	7
África Occidental y del Sur	Costa de Marfil	Abidjan	Universal Africa Lines (UAL)	1xM	Cv/Ct	Hamilton y Cía, Las Palmas, S.A.	9
África Occidental y del Sur	Costa de Marfil	San Pedro	MSC	1xW	Ct	M.S.C. España, S.L.U.	27
África Occidental y del Sur	Gabón	Port Gentil	Universal Africa Lines (UAL)	1xM	Cv/Ct	Hamilton y Cía, Las Palmas, S.A.	12
África Occidental y del Sur	Gambia	Banjul	MSC	1xW	Ct	M.S.C. España, S.L.U.	5
África Occidental y del Sur	Ghana	Takoradi	Universal Africa Lines (UAL)	1xM	Cv/Ct	Hamilton y Cía, Las Palmas, S.A.	9
África Occidental y del Sur	Ghana	Tema	MSC	1xW	Ct	M.S.C. España, S.L.U.	10
África Occidental y del Sur	Guinea Bissau	Bissau	GS Lines	2xM	Ct	A.Pérez y Cía.Canarias,S.L.	8
África Occidental y del Sur	Guinea Bissau	Bissau	MSC	1xW	Ct	M.S.C. España, S.L.U.	3
África Occidental y del Sur	Guinea Conakry	Conakry	MSC	1xW	Ct	M.S.C. España, S.L.U.	6
África Occidental y del Sur	Guinea Ecuatorial	Luba	Universal Africa Lines (UAL)	1xM	Cv/Ct	Hamilton y Cía, Las Palmas, S.A.	17
África Occidental y del Sur	Guinea Ecuatorial	Malabo	Universal Africa Lines (UAL)	1xM	Cv/Ct	Hamilton y Cía, Las Palmas, S.A.	16
África Occidental y del Sur	Marruecos	Agadir	Arabella Entreprises Corp.	Reg.	Cv	Gramelcan, S.L.	
África Occidental y del Sur	Marruecos	Agadir	MSC	1xW	Ct	M.S.C. España, S.L.U.	10
África Occidental y del Sur	Marruecos	Agadir	WEC Lines	1xW	Ct	WEC Lines España, S.L.U.	3
África Occidental y del Sur	Marruecos	Agadir	X-press Feeders	1xW	Ct	A.Pérez y Cía.Canarias,S.L.	1
África Occidental y del Sur	Marruecos	Casablanca	CMA-CGM	1xW	Ct	CMA-CGM, SAU	2
África Occidental y del Sur	Marruecos	Casablanca	Flota Suardiaz	1xM	Ro	Vapores Suardiaz Sur-Atlántico, S.L.	
África Occidental y del Sur	Marruecos	Casablanca	MSC	1xW	Ct	M.S.C. España, S.L.U.	10
África Occidental y del Sur	Marruecos	Casablanca	Universal Africa Lines (UAL)	1xM	Cv/Ct	Hamilton y Cía, Las Palmas, S.A.	4
África Occidental y del Sur	Marruecos	Laayoune (El Aaiún)	Arabella Entreprises Corp.	15d	Cv	Gramelcan, S.L.	

Área Geográfica	País	Puerto	Naviera	Frecuencia	Tipo / Freight	Consignatario	Tpo. Tránsito (días)
África Occidental y del Sur	Marruecos	Safi	Universal Africa Lines (UAL)	1xM	Cv/Ct	Hamilton y Cía, Las Palmas, S.A.	3
África Occidental y del Sur	Marruecos	Tánger	X-press Feeders	1xW	Ct	A.Pérez y Cía.Canarias,S.L.	6
África Occidental y del Sur	Marruecos	Tánger Med	CMA-CGM	1xW	Ct	CMA-CGM, SAU	3
África Occidental y del Sur	Marruecos	Tánger Med	Flota Suardíaz	1xM	Ro	Vapores Suardíaz Sur-Atlántico, S.L.	
África Occidental y del Sur	Mauritania	Nouadhibou	CMA-CGM	1xW	Ct	CMA-CGM, SAU	2
África Occidental y del Sur	Mauritania	Nouadhibou	MSC	1xW	Ct	M.S.C. España, S.L.U.	5
África Occidental y del Sur	Mauritania	Nouadhibou	Universal Africa Lines (UAL)	1xM	Cv/Ct	Hamilton y Cía, Las Palmas, S.A.	3
África Occidental y del Sur	Mauritania	Nouakchott	MSC	1xW	Ct	M.S.C. España, S.L.U.	3
África Occidental y del Sur	Nigeria	Onne	Universal Africa Lines (UAL)	1xM	Cv/Ct	Hamilton y Cía, Las Palmas, S.A.	20
África Occidental y del Sur	Nigeria	Tincan	MSC	1xW	Ct	M.S.C. España, S.L.U.	10
África Occidental y del Sur	Nigeria	Warri	Universal Africa Lines (UAL)	1xM	Cv/Ct	Hamilton y Cía, Las Palmas, S.A.	23
África Occidental y del Sur	Senegal	Dakar	Boluda Lines	2xM	Ct	Miller y Cía., S.A.	8
África Occidental y del Sur	Senegal	Dakar	MSC	1xW	Ct	M.S.C. España, S.L.U.	3
África Occidental y del Sur	Senegal	Dakar	Universal Africa Lines (UAL)	1xM	Cv/Ct	Hamilton y Cía, Las Palmas, S.A.	7
África Occidental y del Sur	Sudáfrica	Ciudad del Cabo	MSC	1xW	Ct	M.S.C. España, S.L.U.	18
África Occidental y del Sur	Sudáfrica	Coega	MSC	1xW	Ct	M.S.C. España, S.L.U.	10
África Occidental y del Sur	Sudáfrica	Durban	MSC	1xW	Ct	M.S.C. España, S.L.U.	14
África Occidental y del Sur	Togo	Lomé	MSC	1xW	Ct	M.S.C. España, S.L.U.	9
Báltico	Noruega	Larvik	Universal Africa Lines (UAL)	1xM	Cv/Ct	Hamilton y Cía, Las Palmas, S.A.	21
España	Canarias	Fuerteventura (Morro Jable)	Armas Trasmediterránea	2xW	Ro/Pax	Naviera Armas, S.A.	2h
España	Canarias	Fuerteventura (Morro Jable)	Fred. Olsen	3xD	Ro/Pax	Fred. Olsen, S.A.	2h
España	Canarias	Fuerteventura (Pto. del Rosario)	Alisios Shipping Lines	1xW	Ct	Alisios Shipping Lines, S.A.	1
España	Canarias	Fuerteventura (Pto. del Rosario)	Arabella Entreprises Corp.	1xM	Cv	Gramelcan, S.L.	
España	Canarias	Fuerteventura (Pto. del Rosario)	Armas Trasmediterránea	1xD	Ro/Pax	Naviera Armas, S.A.	7h
España	Canarias	Fuerteventura (Pto. del Rosario)	WEC Lines	1xW	Ct	WEC Lines España, S.L.U.	1
España	Canarias	La Palma (Sta. Cruz)	Boluda Lines	Reg.	Ct	Miller y Cía., S.A.	1,5
España	Canarias	Lanzarote (Arrecife)	Alisios Shipping Lines	1xW	Ct	Alisios Shipping Lines, S.A.	1
España	Canarias	Lanzarote (Arrecife)	Arabella Entreprises Corp.	2M	Cv	Gramelcan, S.L.	
España	Canarias	Lanzarote (Arrecife)	Armas Trasmediterránea	1xD	Ro/Pax	Naviera Armas, S.A.	11h
España	Canarias	Lanzarote (Arrecife)	JSV Logistic / Naviera Tamarán	2xW	Ct	Delfin Lines Maritima, S.A.	1
España	Canarias	Lanzarote (Arrecife)	NISA Marítima	1xW	Ct	Canarship, S.L.U.	2

Área Geográfica	País	Puerto	Naviera	Frecuencia	Tipo / Freight	Consignatario	Tpo. Tránsito (días)
España	Canarias	Lanzarote (Arrecife)	WEC Lines	1xW	Ct	WEC Lines España, S.L.U.	1
España	Canarias	Tenerife (Sta. Cruz)	Alisios Shipping Lines	1xW	Ct	Alisios Shipping Lines, S.A.	1
España	Canarias	Tenerife (Sta. Cruz)	Arabella Entreprises Corp.	Reg.	Cv	Gramelcan, S.L.	
España	Canarias	Tenerife (Sta. Cruz)	Armas Trasmediterránea	5xD	Ro/Pax	Naviera Armas, S.A.	1h40
España	Canarias	Tenerife (Sta. Cruz)	Boluda Lines	Reg.	Ct	Miller y Cía., S.A.	3 h
España	Canarias	Tenerife (Sta. Cruz)	CMA-CGM	1xW	Ct	CMA-CGM, SAU	1
España	Canarias	Tenerife (Sta. Cruz)	Flota Suardíaz	1xW	Ro	Vapores Suardíaz Sur-Atlántico, S.L.	
España	Canarias	Tenerife (Sta. Cruz)	JSV Logistic / Naviera Tamarán	2xW	Ct	Delfin Lines Maritima, S.A.	1
España	Canarias	Tenerife (Sta. Cruz)	MSC	1xW	Ct	M.S.C. España, S.L.U.	1
España	Canarias	Tenerife (Sta. Cruz)	NISA Marítima	1xW	Ct	Canarship, S.L.U.	1
España	Canarias	Tenerife (Sta. Cruz)	WEC Lines	1xW	Ct	WEC Lines España, S.L.U.	6h
España	Canarias	Tenerife (Sta. Cruz)	X-press Feeders	1xW	Ct	A.Pérez y Cía.Canarias,S.L.	1
España	Península Ibérica	Algeciras	CMA-CGM	1xW	Ct	CMA-CGM, SAU	3
España	Península Ibérica	Algeciras	GS Lines	2xM	Ct	A.Pérez y Cía.Canarias,S.L.	12
España	Península Ibérica	Algeciras	MSC	1xW	Ct	M.S.C. España, S.L.U.	2
España	Península Ibérica	Algeciras	X-press Feeders	1xW	Ct	A.Pérez y Cía.Canarias,S.L.	2
España	Península Ibérica	Alicante	Boluda Lines	1xW	Ct	Miller y Cía., S.A.	5
España	Península Ibérica	Alicante	JSV Logistic / Naviera Tamarán	2xW	Ct	Delfin Lines Maritima, S.A.	5
España	Península Ibérica	Barcelona	Boluda Lines	1xW	Ct	Miller y Cía., S.A.	7
España	Península Ibérica	Barcelona	Flota Suardíaz	1xW	Ro	Vapores Suardíaz Sur-Atlántico, S.L.	
España	Península Ibérica	Barcelona	JSV Logistic / Naviera Tamarán	2xW	Ct	Delfin Lines Maritima, S.A.	4
España	Península Ibérica	Barcelona	MSC	1xW	Ct	M.S.C. España, S.L.U.	7
España	Península Ibérica	Barcelona	NISA Marítima	1xW	Ct	Canarship, S.L.U.	7
España	Península Ibérica	Barcelona	WEC Lines	1xW	Ct	WEC Lines España, S.L.U.	8
España	Península Ibérica	Bilbao	WEC Lines	1xW	Ct	WEC Lines España, S.L.U.	6
España	Península Ibérica	Bilbao	X-press Feeders	1xW	Ct	A.Pérez y Cía.Canarias,S.L.	11
España	Península Ibérica	Cádiz	Armas Trasmediterránea	2xW	Ro/Pax	Naviera Armas, S.A.	2
España	Península Ibérica	Cádiz	Boluda Lines	1xW	Ct	Miller y Cía., S.A.	2
España	Península Ibérica	Cádiz	CMA-CGM	1xW	Ct	CMA-CGM, SAU	6
España	Península Ibérica	Cádiz	WEC Lines	1xW	Ct	WEC Lines España, S.L.U.	3
España	Península Ibérica	Ferrol	CMA-CGM	1xW	Ct	CMA-CGM, SAU	9
España	Península Ibérica	Gijón	X-press Feeders	1xW	Ct	A.Pérez y Cía.Canarias,S.L.	9

Área Geográfica	País	Puerto	Naviera	Frecuencia	Tipo / Freight	Consignatario	Tpo. Tránsito (días)
España	Península Ibérica	Huelva	Alisios Shipping Lines	1xW	Ct	Alisios Shipping Lines, S.A.	4
España	Península Ibérica	Huelva	CMA-CGM	1xW	Ct	CMA-CGM, SAU	7
España	Península Ibérica	Huelva	Fred. Olsen - Balearia	3xW	Ro/Pax	Fred. Olsen, S.A.	1,5
España	Península Ibérica	Málaga	Arabella Entreprises Corp.	Reg.	Cv	Gramelcan, S.L.	
España	Península Ibérica	Málaga	MSC	1xW	Ct	M.S.C. España, S.L.U.	3
España	Península Ibérica	Sagunto	NISA Marítima	1xW	Ct	Canarship, S.L.U.	5
España	Península Ibérica	Santander	Boluda Lines	1xW	Ct	Miller y Cía., S.A.	1
España	Península Ibérica	Sevilla	Boluda Lines	1xW	Ct	Miller y Cía., S.A.	7
España	Península Ibérica	Sevilla	CMA-CGM	1xW	Ct/Ro	CMA-CGM, SAU	5
España	Península Ibérica	Valencia	Boluda Lines	1xW	Ct	Miller y Cía., S.A.	5
España	Península Ibérica	Valencia	MSC	1xW	Ct	M.S.C. España, S.L.U.	5
España	Península Ibérica	Valencia	WEC Lines	1xW	Ct	WEC Lines España, S.L.U.	6
España	Península Ibérica	Vigo	Flota Suardíaz	1xM	Ro	Vapores Suardíaz Sur-Atlántico, S.L.	
España	Península Ibérica	Vigo	WEC Lines	1xW	Ct	WEC Lines España, S.L.U.	6
España	Península Ibérica	Villagarçía	Boluda Lines	1xW	Ct	Miller y Cía., S.A.	5
Europa Atlántica	Alemania	Bremerhaven	MSC	1xW	Ct	M.S.C. España, S.L.U.	11
Europa Atlántica	Alemania	Hamburgo	CMA-CGM	1xW	Ct	CMA-CGM, SAU	12
Europa Atlántica	Bélgica	Amberes	MSC	1xW	Ct	M.S.C. España, S.L.U.	9
Europa Atlántica	Bélgica	Amberes	Universal Africa Lines (UAL)	1xM	Cv/Ct	Hamilton y Cía, Las Palmas, S.A.	13
Europa Atlántica	Bélgica	Amberes	WEC Lines	1xW	Ct	WEC Lines España, S.L.U.	11
Europa Atlántica	Bélgica	Zeebrugge	Flota Suardíaz	1xM	Ro	Vapores Suardíaz Sur-Atlántico, S.L.	
Europa Atlántica	Francia	Dunkerque	MSC	1xW	Ct	M.S.C. España, S.L.U.	10
Europa Atlántica	Francia	Le Havre	Flota Suardíaz	1xM	Ro	Vapores Suardíaz Sur-Atlántico, S.L.	
Europa Atlántica	Francia	Le Havre	MSC	1xW	Ct	M.S.C. España, S.L.U.	13
Europa Atlántica	Francia	Nantes - St. Nazaire	Flota Suardíaz	1xM	Ro	Vapores Suardíaz Sur-Atlántico, S.L.	
Europa Atlántica	Francia	Sete	MSC	1xW	Ct	M.S.C. España, S.L.U.	5
Europa Atlántica	Países Bajos	Moerdijk	WEC Lines	1xW	Ct	WEC Lines España, S.L.U.	9
Europa Atlántica	Países Bajos	Rotterdam	CMA-CGM	1xW	Ct	CMA-CGM, SAU	14
Europa Atlántica	Países Bajos	Rotterdam	MSC	1xW	Ct	M.S.C. España, S.L.U.	7
Europa Atlántica	Países Bajos	Rotterdam	Universal Africa Lines (UAL)	1xM	Cv/Ct	Hamilton y Cía, Las Palmas, S.A.	12
Europa Atlántica	Países Bajos	Rotterdam	WEC Lines	1xW	Ct	WEC Lines España, S.L.U.	5
Europa Atlántica	Portugal	Aveiro	Arabella Entreprises Corp.	1xM	Cv	Gramelcan, S.L.	

Área Geográfica	País	Puerto	Naviera	Frecuencia	Tipo / Freight	Consignatario	Tpo. Tránsito (días)
Europa Atlántica	Portugal	Leixoes	Boluda Lines	1xW	Ct	Miller y Cía., S.A.	4
Europa Atlántica	Portugal	Leixoes	GS Lines	2xM	Ct	A.Pérez y Cía.Canarias,S.L.	5
Europa Atlántica	Portugal	Leixoes	WEC Lines	1xW	Ct	WEC Lines España, S.L.U.	4
Europa Atlántica	Portugal	Lisboa	GS Lines	2xM	Ct	A.Pérez y Cía.Canarias,S.L.	3
Europa Atlántica	Portugal	Setúbal	Boluda Lines	1xW	Ct	Miller y Cía., S.A.	3
Europa Atlántica	Portugal	Setúbal	WEC Lines	1xW	Ct	WEC Lines España, S.L.U.	3
Europa Atlántica	Portugal	Sines	MSC	1xW	Ct	M.S.C. España, S.L.U.	4
Europa Atlántica	Portugal	Sines	WEC Lines	1xW	Ct	WEC Lines España, S.L.U.	3
Europa Atlántica	Reino Unido (G.B.)	Aberdeen	Universal Africa Lines (UAL)	1xM	Cv/Ct	Hamilton y Cía, Las Palmas, S.A.	8
Europa Atlántica	Reino Unido (G.B.)	Felixstowe	MSC	1xW	Ct	M.S.C. España, S.L.U.	11
Europa Atlántica	Reino Unido (G.B.)	Gibraltar	CMA-CGM	2xM	Ct	CMA-CGM, SAU	4
Europa Atlántica	Reino Unido (G.B.)	London Gateway	MSC	1xW	Ct	M.S.C. España, S.L.U.	5
Europa Atlántica	Reino Unido (G.B.)	Thamesport	WEC Lines	1xW	Ct	WEC Lines España, S.L.U.	8
Europa Atlántica	Reino Unido (G.B.)	Tilbury	CMA-CGM	1xW	Ct	CMA-CGM, SAU	11
Golfo de México-Caribe-Centro de América	EE.UU.	Houston	Universal Africa Lines (UAL)	1xM	Cv/Ct	Hamilton y Cía, Las Palmas, S.A.	16
Índico y África del Este	India	Mundra	MSC	1xW	Ct	M.S.C. España, S.L.U.	34
Índico y África del Este	India	Nhava Sheva	MSC	1xW	Ct	M.S.C. España, S.L.U.	31
Índico y África del Este	Sri Lanka (Ceilán)	Colombo	MSC	1xM	Ct	M.S.C. España, S.L.U.	21
Lejano Oriente	Singapur	Singapur	MSC	1xW	Ct	M.S.C. España, S.L.U.	42
Mediterráneo y Mar Negro	Argelia	Argel	MSC	1xW	Ct	M.S.C. España, S.L.U.	13
Mediterráneo y Mar Negro	Egipto	Damietta	MSC	1xW	Ct	M.S.C. España, S.L.U.	15
Mediterráneo y Mar Negro	Francia	Fos sur Mer	MSC	1xW	Ct	M.S.C. España, S.L.U.	12
Mediterráneo y Mar Negro	Israel	Ashdod	MSC	1xW	Ct	M.S.C. España, S.L.U.	28
Mediterráneo y Mar Negro	Italia	Génova	MSC	1xW	Ct	M.S.C. España, S.L.U.	11
Mediterráneo y Mar Negro	Italia	Livorno	MSC	1xW	Ct	M.S.C. España, S.L.U.	10
Mediterráneo y Mar Negro	Italia	Gioia Tauro	MSC	1xW	Ct	M.S.C. España, S.L.U.	8
Mediterráneo y Mar Negro	Italia	Nápoles	MSC	1xW	Ct	M.S.C. España, S.L.U.	8
Norteamérica (Atlántico Norte y Grandes Lagos)	EE.UU.	Baltimore	MSC	1xW	Ct	M.S.C. España, S.L.U.	30
Norteamérica (Atlántico Norte y Grandes Lagos)	EE.UU.	Charleston	MSC	1xW	Ct	M.S.C. España, S.L.U.	38
Norteamérica (Atlántico Norte y Grandes Lagos)	EE.UU.	Savannah	MSC	1xW	Ct	M.S.C. España, S.L.U.	23
Sudamérica (Atlántico)	Brasil	Suape	MSC	1xW	Ct	M.S.C. España, S.L.U.	28
Sudamérica (Atlántico)	Brasil	Río de Janeiro	MSC	1xW	Ct	M.S.C. España, S.L.U.	32
Sudamérica (Atlántico)	Brasil	Santos	MSC	1xW	Ct	M.S.C. España, S.L.U.	34



Puertos de Las Palmas



Autoridad Portuaria de Las Palmas