

100
MILLONES DE TONELADAS
2016

Memoria anual



100 MILLONES DE TONELADAS 2016

ÍNDICE

0.	PRESENTACIÓN.....	19
	SALUDO DEL PRESIDENTE.....	20
	CONSEJO DE ADMINISTRACIÓN	24
	PRESIDENTES Y DIRECTORES GENERALES	26
1.	ESTADOS FINANCIEROS	31
	1.1 BALANCE DE SITUACIÓN	32
	1.2. CUENTA DE RESULTADOS	38
	1.2.1 CUENTA DE PÉRDIDAS Y GANANCIAS	38
	1.2.2 ESTADO DE FLUJOS DE EFECTIVO	44
	1.3 ESTADO DE CAMBIOS EN EL PATRIMONIO NETO.....	48
	1.3.1 ESTADO DE CAMBIOS EN EL PATRIMONIO NETO	48
	1.3.2 RECURSOS	54
	1.3.3 FINANCIACIÓN.....	55
	1.3.4 VARIACIÓN DEL CAPITAL CIRCULANTE	57
2.	CARACTERÍSTICAS TÉCNICAS DEL PUERTO.....	61
	2.1 A) CONDICIONES GENERALES DE LA BAHÍA DE ALGECIRAS.....	62
	2.1.1 SITUACIÓN	62
	2.1.2 RÉGIMEN DE VIENTOS	62
	2.1.3 RÉGIMEN DE TEMPORALES	63
	2.1.3.1 RÉGIMEN DE TEMPORALES EN LA BOYA MAR DE ALBORÁN	64
	2.1.4 NIVEL DEL MAR	66
	2.1.5.1 CANAL DE ENTRADA	66
	2.1.5.2 BOCA DE ENTRADA	66
	2.1.5.3 UTILIZACIÓN DE REMOLCADORES DE ENTRADA-SALIDA.....	67
	2.1.5.4 MAYOR BUQUE ENTRADO.....	67
	2.1.6.1 ZONA I	70
	2.1.6.2 ZONA II	70
	2.1 B) CONDICIONES GENERALES DEL PUERTO DE TARIFA	72

2.1.1 SITUACIÓN	72	2.2.6 EDIFICACIONES E INSTALACIONES DE USO PÚBLICO	105
2.1.2 RÉGIMEN DE VIENTOS	72	2.2.7 DIQUE DE ABRIGO	110
2.1.3 RÉGIMEN DE TEMPORALES	73	2.2.8 PLANO ESQUEMÁTICO DE FAROS Y BALIZAS	112
2.1.3.1 RÉGIMEN DE TEMPORALES EN LA BOYA GOLFO DE CÁDIZ	74	2.2.9 RELACIÓN DE FAROS Y BALIZAS	118
2.1.4 NIVEL DEL MAR	75	2.3 SERVICIOS PORTUARIOS	130
2.1.5.1 CANAL DE ENTRADA	75	2.4 INSTALACIONES PARA BUQUES	130
2.1.5.2 BOCA DE ENTRADA	75	2.4.1.1 DIQUES SECOS	130
2.1.5.3 UTILIZACIÓN DE REMOLCADORES DE ENTRADA-SALIDA	75	2.4.1.2 DIQUES FLOTANTES	130
2.2 INSTALACIONES AL SERVICIO DEL COMERCIO MARÍTIMO	78	2.4.2 VARADEROS	130
2.2.1.1 CLASIFICACIÓN POR DÁRSENAS	78	2.4.3 ASTILLEROS	132
2.2.1.2 CLASIFICACIÓN POR EMPLEOS Y CALADOS.....	84	2.4.4 SERVICIO DE SUMINISTRO A BUQUES.....	132
2.2.3 ALMACENES FRIGORÍFICOS Y FÁBRICAS DE HIELO.....	102	2.5 MEDIOS MECÁNICOS DE TIERRA	138
2.2.4 ESTACIONES MARÍTIMAS	104	2.5.1.1 GRÚAS DE MUELLE	138
2.2.5 INSTALACIONES PESQUERAS.....	104	2.5.1.2 GRÚAS AUTOMÓVILES	140

2.5.1.3 NÚMERO DE GRÚAS. RESUMEN	142
2.5.2 INSTALACIONES ESPECIALES DE CARGA Y DESCARGA	146
2.5.3 MATERIAL MÓVIL FERROVIARIO	146
2.5.4 MATERIAL AUXILIAR DE CARGA, DESCARGA Y TRANSPORTE	147
2.5.5 OTRO MATERIAL AUXILIAR	148
2.6 MATERIAL FLOTANTE	150
2.6.1 DRAGAS	150
2.6.2 REMOLCADORES	150
2.6.3 GÁNGUILES, GABARRAS Y BARCAZAS	152
2.6.4 GRÚAS FLOTANTES.....	152
2.6.5 OTROS MEDIOS AUXILIARES DE SERVICIO.....	154
2.7 ACCESO TERRESTRE Y COMUNICACIONES	160
2.7.1 ACCESO TERRESTRE Y COMUNICACIONES INTERIORES.....	160
2.8 BREVE DESCRIPCIÓN DE INSTALACIONES PARA TRÁFICOS ESPECÍFICOS	164

3. OBRAS O ACTIVIDADES AUTORIZADAS A PARTICULARES.....171

3.1 TÍTULOS OTORGADOS ANTES DE EMPEZAR EL AÑO 2016 Y VIGENTES

A 31/12/2016.....172

3.1.1 PUERTO DE ALGECIRAS

3.1.2 PUERTO DE TARIFA

3.2 TÍTULOS OTORGADOS DURANTE 2016.....188

3.2.1 PUERTO DE ALGECIRAS

3.2.2 PUERTO DE TARIFA

3.2.3 PUERTO DE LA LÍNEA DE LA CONCEPCIÓN

4. A) ESTADÍSTICAS DE TRÁFICO ALGECIRAS

4.1 TRÁFICO DE PASAJE

4.1.1.1 NÚMERO DE PASAJEROS

4.1.1.2 NÚMERO DE PASAJEROS DE LÍNEA REGULAR.

4.1.2 NÚMERO DE VEHÍCULOS EN RÉGIMEN DE PASAJE.

4.2 BUQUES.....	200	4.3.5 MERCANCÍAS TRANSBORDADAS.....	248
4.2.1.1 DISTRIBUCIÓN POR TONELAJE	200	4.3.6.1 RESUMEN DEL TRÁFICO ROLL-ON / ROLL-OFF	248
4.2.1.2 DISTRIBUCIÓN POR BANDERA	204	4.3.6.2 UNIDADES DE TRANSPORTE INTERMODAL (UTI) ROLL-ON / ROLL-OFF ..	250
4.2.1.3 DISTRIBUCIÓN POR TIPOS DE BUQUES	207	4.3.6.3 UNIDADES DE VEHÍCULOS EN RÉGIMEN DE MERCANCÍA	250
4.2.2 BUQUES DE GUERRA.....	207	4.3.7.1 CLASIFICACIÓN SEGÚN SU NATURALEZA	254
4.2.3 EMBARCACIONES DE PESCA FRESCA	207	4.3.7.2.A CLASIFICACIÓN SEGÚN SU NATURALEZA Y PRESENTACIÓN.....	258
4.2.4 EMBARCACIONES DE RECREO	208	4.3.7.2.B CLASIFICACIÓN SEGÚN SU NATURALEZA Y PRESENTACIÓN	264
4.2.5 BUQUES ENTRADOS PARA DESGUACE	208	4.3.7.3 CLASIFICACIÓN DE MERCANCÍAS EN TRÁNSITO SEGÚN SU	
4.2.6 OTRAS EMBARCACIONES	208	NATURALEZA	268
4.3 MERCANCÍAS, TONELADAS	210	4.3.7.4.A CLASIFICACIÓN DE MERCANCÍAS EN TRÁNSITO SEGÚN SU	
4.3.1 MOVIDAS POR MUELLES Y ATRAQUES DEL SERVICIO.....	210	NATURALEZA Y PRESENTACIÓN	272
4.3.2 MOVIDAS POR ATRAQUES Y MUELLES DE PARTICULARES	222	4.3.7.4.B CLASIFICACIÓN DE MERCANCÍAS EN TRÁNSITO SEGÚN SU	
4.3.3 MERCANCÍAS EMBARCADAS Y DESEMBARCADAS EN EL AÑO	230	NATURALEZA Y PRESENTACIÓN	278
4.3.4 TOTAL MERCANCÍAS POR PAÍSES DE ORIGEN Y DESTINO	238	4.4 TRÁFICO INTERIOR, TONELADAS	282

4.5 AVITUALLAMIENTOS	282	4.9 TRÁFICO TERRESTRE.....	296
4.6 PESCA CAPTURADA	282	4.9.1 TRÁFICO FERROVIARIO	296
4.7 TRÁFICO DE CONTENEDORES	283	4.9.2 TRÁFICO T.I.R. Y TERRESTRE EN GENERAL	296
4.7.1 CONTENEDORES DE 20 PIES.....	283	4.10 GRÁFICOS Y SERIES HISTÓRICAS	298
4.7.2 CONTENEDORES MAYORES DE 20 PIES	283	EVOLUCIÓN DE LAS PRINCIPALES MAGNITUDES DE TRÁFICO	298
4.7.3 TOTAL CONTENEDORES DE 20 PIES O MAYORES	286	4. B) ESTADÍSTICAS DE TRÁFICO TARIFA.....	305
4.7.4 CONTENEDORES DE 20 PIES O MAYORES EN TRÁNSITO.....	286	4.1 TRÁFICO DE PASAJE	306
4.7.5 TOTAL CONTENEDORES EQUIVALENTES A 20 PIES (TEUS).....	287	4.1.1.1 NÚMERO DE PASAJEROS	306
4.7.6 CONTENEDORES EQUIVALENTES A 20 PIES (TEUS) EN TRÁNSITO	287	4.1.1.2 NÚMERO DE PASAJEROS DE LÍNEA REGULAR.	306
4.7.7 MERCANCÍAS TRANSPORTADAS EN CONTENEDORES CLASIFICADAS		4.1.2 NÚMERO DE VEHÍCULOS EN RÉGIMEN DE PASAJE	307
SEGÚN SU NATURALEZA (TONELADAS)	288	4.2 BUQUES.....	310
4.8 RESUMEN GENERAL DEL TRÁFICO MARÍTIMO.....	294	4.2.1.1 DISTRIBUCIÓN POR TONELAJE	310
4.8.1 CUADRO GENERAL NÚMERO 1	294	4.2.1.2 DISTRIBUCIÓN POR BANDERA	312
4.8.2 CUADRO GENERAL NÚMERO 2	294	4.2.1.3 DISTRIBUCIÓN POR TIPOS DE BUQUES	312
4.8.3 CUADRO GENERAL NÚMERO 3	295	4.2.2 BUQUES DE GUERRA	312

4.2.3 EMBARCACIONES DE PESCA FRESCA	313	4.3.7.2 B CLASIFICACIÓN SEGÚN SU NATURALEZA Y PRESENTACIÓN	320
4.2.4 EMBARCACIONES DE RECREO	313	4.3.7.3 CLASIFICACIÓN DE MERCANCÍAS EN TRÁNSITO SEGÚN	
4.2.5 BUQUES ENTRADOS PARA DESGUACE	313	SU NATURALEZA.....	320
4.2.6 OTRAS EMBARCACIONES	313	4.4 TRÁFICO INTERIOR, TONELADAS	320
4.3 MERCANCÍAS, TONELADAS	314	4.5 AVITUALLAMIENTOS	320
4.3.1 MOVIDAS POR MUELLES Y ATRAQUES DEL SERVICIO.....	314	4.6 PESCA CAPTURADA	322
4.3.2 MOVIDAS POR MUELLES Y ATRAQUES DE PARTICULARES.....	314	4.7 TRÁFICO DE CONTENEDORES	322
4.3.3 EMBARCADAS Y DESEMBARCADAS EN EL AÑO.....	314	4.8 RESUMEN GENERAL DEL TRÁFICO MARÍTIMO.....	322
4.3.4 TOTAL MERCANCÍAS POR PAÍSES DE ORIGEN Y DESTINO	316	4.8.1 CUADRO GENERAL NÚMERO 1	322
4.3.5 TOTAL MERCANCÍAS TRANSBORDADAS	316	4.8.2 CUADRO GENERAL NÚMERO 2	323
4.3.6.1 RESUMEN DEL TRÁFICO ROLL-ON / ROLL-OFF.....	316	4.8.3 CUADRO GENERAL NÚMERO 3	323
4.3.6.2 UNIDADES DE TRANSPORTE INTERMODAL (UTI) ROLL-ON / ROLL-OFF ..	318	4.9 TRÁFICO TERRESTRE.....	324
4.3.6.3 UNIDADES DE VEHÍCULOS EN RÉGIMEN DE MERCANCÍA.....	318	4.9.1 TRÁFICO FERROVIARIO	324
4.3.7.1 CLASIFICACIÓN SEGÚN SU NATURALEZA	318	4.9.2 TRÁFICO T.I.R. Y TERRESTRE EN GENERAL	324
4.3.7.2 A CLASIFICACIÓN SEGÚN SU NATURALEZA Y PRESENTACIÓN.....	318	4.10 GRÁFICOS Y SERIES HISTÓRICAS	326

5. UTILIZACIÓN DEL PUERTO	331
5.1 UTILIZACIÓN DE MUELLES	332
5.2 DÁRSENAS	336
5.3 AMARRES DE PUNTA	336
5.4 ATRAQUES	336
5.5 OCUPACIÓN DE SUPERFICIE	336
5.6 MEDIOS MECÁNICOS DE TIERRA.....	337
5.6.1 GRÚAS	337
5.6.2 INSTALACIONES ESPECIALES.....	337
5.7 CARRETILLAS	337
5.8 CINTAS TRANSPORTADORAS	340
5.9 PALAS CARGADORAS	340
5.10 TRACCIÓN DE MANIOBRAS	340
5.11 VAGONES	340
5.12 CAMIONES	340

5.13 BÁSCULAS	341
5.14 GRÚAS FLOTANTES	341
5.15 REMOLCADORES	341
5.16 VARADEROS	341
5.17 DESCRIPCIÓN DE TERMINALES Y MUELLES OPERATIVOS.....	341
6. OBRAS.....	345
6.1 OBRAS EN EJECUCIÓN O TERMINADAS EN EL AÑO	346
6.2 BREVE DESCRIPCIÓN DE LAS OBRAS MÁS IMPORTANTES	358
6.3 PROYECTOS.....	368
7. LÍNEAS MARÍTIMAS REGULARES.....	373
7.1 ESCALAS REGULARES	374



PRESENTACIÓN

Manuel Morón Ledro

Presidente

SALUDO DEL PRESIDENTE

20

CONSEJO DE ADMINISTRACIÓN

24

PRESIDENTES Y DIRECTORES GENERALES

26



El Puerto de Algeciras consigue cerrar el año con la cifra de 103,2 millones de toneladas de tráfico total, lo que supone un incremento del 5,04% respecto al ejercicio anterior.



SALUDO DEL PRESIDENTE



100 millones de toneladas. Una cifra redonda que quedará para siempre en las estadísticas del Puerto de Algeciras.

Un récord de actividad reflejo del esfuerzo de trabajadores, empresas e instituciones de unos muelles que este año han vuelto a ser los más productivos del Mediterráneo, ascendiendo al segundo lugar en Europa, como así lo atestigua el Grupo IHS Markit, el mejor aval para poner en el mercado internacional la ampliación portuaria de Isla Verde Exterior, la última superficie libre en el Estrecho de Gibraltar.

Ha sido un año con más cifras redondas superadas por primera vez en los muelles de la Bahía, como los más de 100 megaships operados en nuestras terminales de contenedores, que movieron casi 4'8 millones de TEUs; los 300.000 camiones que han utilizado las líneas marítimas del Estrecho; más de 27 millones de Graneles Líquidos y récord de escalas de buques tramitadas.

Todo ello siendo los más baratos del Sistema Portuario Nacional gracias a las bonificaciones tarifarias de las que se benefician nuestros clientes. Algunos de ellos han estrenado y ampliado instalaciones en 2016, como Agromerchants Algeciras; o han empezado a ofertar nuevos productos testados en Algeciras en exclusiva para el mundo, como los lubricantes y fueles de Cepsa; o han cumplido años, como los 30 de APMT Algeciras en el Muelle Juan Carlos I ó los 25 de la Asociación de Grandes Industrias.

En 2016 se han dado grandes pasos en los límites con nuestras ciudades con la apertura de proyectos como el del nuevo Acceso Central Paco de Lucía al Puerto de Algeciras, o la continuación de los trabajos de integración del Puerto de Tarifa. Ambos puertos



La inversión en I+D+i nos permite reforzar la seguridad del puerto.

ofertan ya a sus 5 millones de clientes anuales wifi gratuito en sus respectivas terminales de pasajeros. Puertos vigilados desde este año por más de 700 cámaras HD de forma que la inversión en I+D+i nos está permitiendo reforzar, entre otros aspectos, la seguridad del puerto.

En paralelo las empresas que operan en el Puerto de Algeciras continúan reduciendo su siniestralidad laboral y esforzándose para reducir su impacto en el medio ambiente, frutos que han sido reconocidos por la Asociación de Puertos Europeos (ESPO) con el Certificado PERS. El PERS confirma la implantación exitosa de los requerimientos EcoPorts, estándares que buscan minimizar en todo momento el impacto medioambiental de la actividad portuaria, premisa siempre presente en

Más de 100 megaships han operado en nuestras terminales de contenedores.

Los muelles del Puerto de Algeciras han vuelto a ser los más productivos del Mediterráneo en 2016.



En noviembre, la APBA recibió en Londres el 2º Premio de Productividad Portuaria.

cualquier actuación y proyecto que se lleve a cabo en el Puerto de Algeciras con el objetivo de preservar nuestro valioso entorno.

La actividad de nuestro Puerto ha dado lugar también este año a que sea merecedor de premios y reconocimientos tanto a nivel nacional como internacional.

En noviembre recibimos en Londres el 2º Premio de Productividad Portuaria conjuntamente con Amberes, galardón que reconoce la productividad de los muelles de contenedores del Puerto de Algeciras, y que fue otorgado por IHS Dredging and Port Construction Magazine, revista que edita la compañía norteamericana de analistas IHS Markit, especializada en el sector portuario.

CONSEJO DE ADMINISTRACIÓN AUTORIDAD PORTUARIA DE LA BAHÍA DE ALGECIRAS

Manuel Morón Ledro

Presidente del Consejo de Administración
Presidente de la Autoridad Portuaria

Ángel Gavino Criado

Vicepresidente del Consejo de Administración
Subdelegado del Gobierno de la Junta de Andalucía en el Campo de Gibraltar

José Luis Hormaechea Escós (*)

Director General de la Autoridad Portuaria

Julio Berzosa Navazo

Capitán Marítimo en Algeciras

Javier de Torre Mandri

Vocal Representante de la Administración General del Estado
Subdelegado del Gobierno en Cádiz

Fernando Bertrán Girón

Vocal Representante de la Administración General del Estado
Abogado del Estado

Álvaro Rodríguez Dapena

Vocal Representante de la Administración General del Estado
Director Técnico de Puertos del Estado

Alfonso Rodríguez Gómez de Celis

Vocal Representante de la Comunidad Autónoma
Director Gerente de la Agencia Pública Puertos de Andalucía

Dña. Gemma Araújo Morales

Vocal Representante de la Comunidad Autónoma
Delegada Territorial de Fomento y Vivienda en Cádiz

Jacinto Muñoz Madrid

Vocal Representante del Municipio de Algeciras
1er Teniente de Alcalde Excmo. Ayuntamiento de Algeciras

Francisco Ruiz Giráldez

Vocal Representante del Municipio de Tarifa
Alcalde-Presidente del Excmo. Ayuntamiento de Tarifa

Carlos Fenoy Rico

Vocal en Representación de la Cámara de Comercio, Industria y Navegación del Campo de Gibraltar
Presidente de la Cámara de Comercio, Industria y Navegación del Campo de Gibraltar

Javier Lancha de Micheo

Vocal Representante Sectores Económicos Relevantes en el Ámbito Portuario
Director General APM Terminals Algeciras

Miguel Pérez de la Blanca Andeyro

Vocal Representante Organizaciones Empresariales
Director Refinería Gibraltar-CEPSA

Inmaculada Ortega Gil

Vocal en Representación de Organizaciones Sindicales
Comisiones Obreras

Jorge Berenjano Borrego

Vocal en Representación de Organizaciones Sindicales
Unión General de Trabajadores

Eduardo Villalba Gil (*)

Secretario del Consejo de Administración

(*) Asisten con voz pero sin voto.

PRESIDENTES Y DIRECTORES GENERALES

PRESIDENTES

1906-1907	D. Francisco Vicente Montero Riera	1948-1956	D. Diego González Guzmán
1907-1909	D. Antonio Bonany Vargas-Machuca	1956-1958	D. Pablo Villanueva Ferrer
1909-1913	D. Juan Forgas Estraban	1958-1961	D. Manuel Ruiz Fernández
1913-1915	D. Antonio Gil Pineda	1961-1963	D. Jorge Marco Lleonart
1915-1916	D. José Bianchi Santacana	1963-1968	D. Eduardo Nogueira Fraile
1916-1919	D. Juan Forgas Estraban	1968-1971	D. Miguel María Santos de Quevedo
1919-1923	D. Antonio Gil Pineda	1971-1978	D. Francisco Javier Valdés Escuín
1923-1932	D. Miguel González Gómez	1978-1979	D. Ladislao Yrazusta Ruiz de Arcaúte
1932-1933	D. Ricardo Casero Sanjuán	1979-1983	D. Victoriano Juan López Cuevas
1933-1938	D. Diego González Guzmán	1983-1987	D. Ambrosio González Macías
1938-1944	D. Manuel Benítez Oncala	1987-1996	D. José Arana Ortega
1944-1946	D. Miguel González Gómez	1996-1998	D. Francisco Solís Miró
1946-1948	D. Manuel Ruiz Fernández	Desde 1998	D. Manuel Morón Ledro

DIRECTORES GENERALES

1909-1913	D. José Rodríguez de Rivera	1969-1973	D. Eugenio Alonso Franco
1913-1915	D. Juan Ramón Martínez de Campos	1973-1991	D. Joaquín Lefler Pino
1915-1931	D. Castor Rodríguez del Valle y Quintanilla	1991-1997	D. José Luis Estrada Llaquet
1931-1933	D. Manuel Díaz Ronda	1998-2004	D. José Antonio Caffarena Laporta
1933-1938	D. Francisco Martínez Tourné	Desde 2004	D. José Luis Hormaechea Escós
1938-1939	D. Tomás García-Diego de la Higuera		
1939-1941	D. José Estévez Tolezano		
1941-1949	D. Francisco Martínez Tourné		
1949-1958	D. Pedro Gaytán de Ayala e Ibero		
1958-1959	D. Vicente Laporta Pérez		
1959-1961	D. José Buiza y Fernández-Palacios		
1961-1964	D. Francisco Javier Peña Abizanda		
1964-1969	D. Francisco Arbeloa Rivera		



ESTADOS FINANCIEROS

1.1 BALANCE DE SITUACIÓN	32
1.2 CUENTA DE RESULTADOS	38
1.3 ESTADO DE CAMBIOS EN EL PATRIMONIO NETO	48



1.1 BALANCE DE SITUACIÓN

ACTIVO (EN EUROS)	2016	2015
A) ACTIVO NO CORRIENTE	798.872.460,79	844.522.450,62
I. Inmovilizado intangible	476.050,75	671.951,82
1. Propiedad industrial y otro inmovilizado intangible	-	-
2. Aplicaciones informáticas	476.050,75	671.951,82
3. Anticipos para inmovilizaciones intangibles	-	-
II. Inmovilizado material	742.347.939,01	745.058.109,90
1. Terrenos y bienes naturales	215.321.966,96	216.430.638,63
2. Construcciones	468.073.247,93	486.079.265,39
3. Equipamientos e instalaciones técnicas	1.002.278,14	1.181.654,40
4. Inmovilizado en curso y anticipos	53.613.608,95	37.568.748,80
5. Otro inmovilizado	4.336.837,03	3.797.802,68
III. Inversiones inmobiliarias	45.956.464,10	45.592.384,40
1. Terrenos	33.241.248,89	33.241.248,89
2. Construcciones	12.715.215,21	12.351.135,51
IV. Inversiones en empresas del grupo y asociadas a largo plazo	8.711.244,15	8.711.244,15
1. Instrumentos de patrimonio	8.711.244,15	8.711.244,15
2. Créditos a empresas	-	-
V. Inversiones financieras a largo plazo	1.158.561,73	44.093.670,53
1. Instrumentos de patrimonio	411.755,85	411.755,85
2. Créditos a terceros	746.805,88	681.914,68
3. Administraciones Públicas, subvenciones oficiales pendientes de cobro	-	-
4. Otros activos financieros	-	43.000.000,00
VI. Activos por impuesto diferido	-	-
VII. Deudores comerciales no corrientes	222.201,05	395.089,82

ACTIVO (EN EUROS)	2016	2015
B) ACTIVO CORRIENTE	244.333.213,13	193.424.469,36
I. Activos no corrientes mantenidos para la venta	-	-
II. Existencias	5.548.807,95	2.820.354,38
III. Deudores comerciales y otras cuentas a cobrar	39.377.808,45	66.249.045,28
1. Clientes por ventas y prestaciones de servicios	15.898.051,64	13.532.003,74
2. Clientes y deudores, empresas del grupo y asociadas	-	-
3. Deudores varios	574.123,58	1.322.641,32
4. Administraciones Públicas, subvenciones oficiales pendientes de cobro	19.214.414,82	45.724.369,54
5. Otros créditos con las Administraciones Públicas	3.691.218,41	5.670.030,68
IV. Inversiones en empresas del grupo y asociadas a corto plazo	-	-
V. Inversiones financieras a corto plazo	43.287.872,54	375.238,52
1. Instrumentos de patrimonio	-	-
2. Créditos a empresas	49.113,84	150.233,91
3. Otros activos financieros	43.238.758,70	225.004,61
VI. Periodificaciones	-	95.701,58
VII. Efectivo y otros activos líquidos equivalentes	156.118.724,19	123.884.129,60
1. Tesorería	95.518.724,19	5.384.129,60
2. Otros activos líquidos equivalentes	60.600.000,00	118.500.000,00
TOTAL ACTIVO (A+B)	1.043.205.673,92	1.037.946.919,98

PATRIMONIO NETO Y PASIVO (EN EUROS)	2016	2015
A) PATRIMONIO NETO	937.472.809,11	928.877.272,35
A-1) Fondos propios	706.224.524,07	683.803.047,35
I. Patrimonio	152.643.114,53	152.643.114,53
II. Resultados acumulados	531.159.932,82	507.532.170,33
III. Resultado del ejercicio	22.421.476,72	23.627.762,49
A-2) Ajustes por cambios de valor	-	-
I. Activos financieros disponibles para la venta	-	-
II. Operaciones de cobertura	-	-
III. Otros	-	-
A-3) Subvenciones, donaciones y legados recibidos	231.248.285,04	245.074.225,00
B) PASIVO NO CORRIENTE	53.011.049,22	60.756.105,93
I. Provisiones a largo plazo	6.849.592,54	6.054.176,88
1. Obligaciones por prestaciones a largo plazo al personal	-	-
2. Provisión para responsabilidades	-	-
3. Otras provisiones	6.849.592,54	6.054.176,88
II. Deudas a largo plazo	46.161.456,68	54.701.929,05
1. Deudas con entidades de crédito	41.085.714,28	49.645.896,65
2. Proveedores de inmovilizado a largo plazo	-	-
3. Otras	5.075.742,40	5.056.032,40
III. Deudas con empresas del grupo y asociadas a largo plazo	-	-
IV. Pasivos por impuesto diferido	-	-
V. Periodificaciones a largo plazo	-	-

PATRIMONIO NETO Y PASIVO (EN EUROS)	2016	2015
C) PASIVO CORRIENTE	52.721.815,59	48.313.541,70
II. Provisiones a corto plazo	203.834,57	510.184,57
III. Deudas a corto plazo	18.843.146,27	22.734.018,25
1. Deudas con entidades de crédito	8.571.632,40	8.413.434,65
2. Proveedores de inmovilizado a corto plazo	9.934.918,24	14.190.621,40
3. Otros pasivos financieros	336.595,63	129.962,20
IV. Deudas con empresas del grupo y asociadas a corto plazo	2.023,26	8.049,73
V. Acreedores comerciales y otras cuentas a pagar	33.672.811,49	25.061.289,15
1. Acreedores y otras cuentas a pagar	5.323.434,87	4.393.229,79
2. Administraciones Públicas, anticipos de subvenciones	-	-
3. Otras deudas con las Administraciones Públicas	28.349.376,62	20.668.059,36
VI. Periodificaciones	-	-
TOTAL PATRIMONIO NETO Y PASIVO (A+B+C)	1.043.205.673,92	1.037.946.919,98



1.2. CUENTA DE RESULTADOS

1.2.1 CUENTA DE PÉRDIDAS Y GANANCIAS


CORRESPONDIENTE AL EJERCICIO TERMINADO EL 31/12/16		
CONCEPTO (EN EUROS)	2016	2015
		(Debe) Haber
1. Importe neto de la cifra de negocios	80.339.175,95	79.955.969,12
A. Tasas portuarias	70.217.410,81	71.276.796,93
a) Tasa de ocupación	11.145.185,71	11.242.910,11
b) Tasas de utilización	47.288.303,37	48.893.243,91
1. Tasa del buque (T1)	10.208.581,91	10.478.760,54
2. Tasa de las embarcaciones deportivas y de recreo (T5)	308.410,81	313.885,22
3. Tasa del pasaje (T2)	19.933.479,61	20.312.386,88
4. Tasa de la mercancía (T3)	16.733.764,17	17.729.793,55
5. Tasa de la pesca fresca (T4)	48.382,83	23.256,58
6. Tasa por utilización especial de la zona de tránsito (T6)	55.684,04	35.161,14
c) Tasa de actividad	10.064.174,85	9.433.979,06
d) Tasa de ayudas a la navegación	1.719.746,88	1.706.663,85
B. Otros ingresos de negocio	10.121.765,14	8.679.172,19
a) Importes adicionales a las tasas	3.071.041,00	2.000.472,64
b) Tarifas y otros	7.050.724,14	6.678.699,55
3. Trabajos realizados por la empresa para su activo	-	-
5. Otros ingresos de explotación	1.687.580,95	2.119.027,57
a) Ingresos accesorios y otros de gestión corriente	1.028.140,56	1.407.647,11
b) Subvenciones de explotación incorporadas al resultado del ejercicio	60.150,24	34.035,03
c) Ingresos traspasados al resultado por concesiones revertidas	475.290,15	557.345,43
d) Fondo de Compensación Interportuario recibido	124.000,00	120.000,00
e) Aportación a Puertos del Estado art. 19.1.b) RDL 2/2011	-	-

CONCEPTO (EN EUROS)	2016	2015
		(Debe) Haber
6. Gastos de personal	(16.413.015,20)	(16.921.001,56)
a) Sueldos, salarios y asimilados	(11.743.955,97)	(12.085.753,17)
b) Indemnizaciones	(13.022,68)	(16.606,34)
c) Cargas sociales	(4.656.036,55)	(4.818.642,05)
d) Provisiones	-	-
7. Otros gastos de explotación	(26.538.325,00)	(26.809.566,64)
a) Servicios exteriores	(17.443.021,79)	(17.589.273,17)
1. Reparaciones y conservación	(5.862.585,29)	(6.623.211,12)
2. Servicios de profesionales independientes	(2.947.401,52)	(2.817.784,00)
3. Suministros y consumos	(2.953.323,14)	(2.786.198,23)
4. Otros servicios exteriores	(5.679.711,84)	(5.362.079,82)
b) Tributos	(1.668.043,87)	(1.521.955,54)
c) Pérdidas, deterioro y variación de provisiones por operaciones comerciales	(989.503,22)	(724.080,55)
d) Otros gastos de gestión corriente	(581.684,24)	(1.277.736,06)
e) Aportación a Puertos del Estado art. 19.1.b) RDL 2/2011	(2.851.071,88)	(2.733.521,32)
f) Fondo de Compensación Interportuario aportado	(3.005.000,00)	(2.963.000,00)
8. Amortizaciones del inmovilizado	(27.588.395,26)	(27.167.763,22)
9. Imputación de subvenciones de inmovilizado no financiero y otras	11.911.154,23	11.124.474,23
10. Excesos de provisiones	-	-
11. Deterioro y resultado por enajenaciones del inmovilizado	(364.794,07)	(766.579,92)
a) Deterioros y pérdidas	-	21.620,88
b) Resultados por enajenaciones y otras	(364.794,07)	(788.200,80)

(continúa en página siguiente)

CONCEPTO (EN EUROS)	2016	2015
		(Debe) Haber
A.1. RESULTADO DE EXPLOTACIÓN (1+3+5+6+7+8+9+10+11)	23.033.381,60	21.534.559,58
12. Ingresos financieros	836.941,85	2.590.812,34
a) De participaciones en instrumentos de patrimonio	-	-
b) De valores negociables y otros instrumentos financieros	836.941,85	2.590.812,34
c) Incorporación al activo de gastos financieros	-	-
13. Gastos financieros	(1.519.486,45)	(510.424,39)
a) Por deudas con terceros	(1.519.486,45)	(510.424,39)
b) Por actualización de provisiones	-	-
14. Variación de valor razonable en instrumentos financieros	62.219,63	-
16. Deterioro y resultado por enajenaciones de instrumentos financieros	8.420,09	12.814,96
a) Deterioros y pérdidas	8.420,09	12.814,96
b) Resultados por enajenaciones y otras	-	-
A.2. RESULTADO FINANCIERO (12+13+14+16)	(611.904,88)	2.093.202,91
A.3. RESULTADO ANTES DE IMPUESTOS (A.1+A.2)	22.421.476,72	23.627.762,49
17. Impuesto sobre beneficios	-	-
A.4. RESULTADO DEL EJERCICIO (A.3+17)	22.421.476,72	23.627.762,49





1.2.2 ESTADO DE FLUJOS DE EFECTIVO

CORRESPONDIENTE AL EJERCICIO TERMINADO EL 31/12/16		
CONCEPTO (EN EUROS)	2016	2015
A) FLUJOS DE EFECTIVO DE LAS ACTIVIDADES DE EXPLOTACIÓN (+/-1+/-2+/-3+/-4)	46.630.588,70	44.769.795,72
1. Resultado del ejercicio antes de impuestos	22.421.476,72	23.627.762,49
2. Ajustes del resultado	17.738.803,00	15.539.022,61
a) Amortización del inmovilizado (+)	27.588.395,26	27.167.763,22
b) Correcciones valorativas por deterioro (+/-)	(8.420,09)	(34.435,84)
c) Variación de provisiones (+/-)	1.560.153,19	1.170.403,43
d) Imputación de subvenciones (-)	(11.911.154,23)	(11.124.474,23)
e) Resultados por bajas y enajenaciones del inmovilizado (+/-)	364.794,07	788.200,80
f) Resultados por bajas y enajenaciones de instrumentos financieros (+/-)	-	-
g) Ingresos financieros (-)	(836.941,85)	(2.590.812,34)
h) Gastos financieros (+)	1.519.486,45	510.424,39
i) Variación de valor razonable en instrumentos financieros (+/-)	(62.219,63)	-
j) Ingresos traspasados al resultado por concesiones revertidas (-)	(475.290,15)	(557.345,43)
k) Imputación a resultados de anticipos recibidos por ventas o prestación de servicios (-)	-	-
l) Otros ingresos y gastos (+/-)	(0,02)	209.298,61
3. Cambios en el capital corriente	7.771.792,95	(2.328.413,97)
a) Existencias (+/-)	(2.728.453,57)	(370.268,11)
b) Deudores y otras cuentas a cobrar (+/-)	2.054.658,06	894.093,42
c) Otros activos corrientes (+/-)	95.321,58	399.288,77
d) Acreedores y otras cuentas a pagar (+/-)	8.605.495,87	(5.297.048,54)
e) Otros pasivos corrientes (+/-)	(80.006,57)	2.750.139,88
f) Otros activos y pasivos no corrientes (+/-)	(175.222,42)	(704.619,39)
4. Otros flujos de efectivo de las actividades de explotación	(1.301.483,97)	7.931.424,59
a) Pagos de intereses (-)	(1.615.695,99)	(516.941,44)
b) Cobros de dividendos (+)	-	-
c) Cobros de intereses (+)	885.787,39	4.410.748,35
d) Pagos de principales e intereses de demora por litigios tarifarios (-)	-	-

CONCEPTO (EN EUROS)	2016	2015
e) Cobros de OPPE para el pago de principales e intereses de demora por litigios tarif. (+)	-	-
f) Cobros (pagos) por impuesto sobre beneficios (+/-)	193.162,16	4.037.617,68
g) Otros pagos (cobros) (-/+)	(764.737,53)	-
B) FLUJOS DE EFECTIVO DE LAS ACTIVIDADES DE INVERSIÓN (7-6)	(30.634.626,98)	(85.686.976,08)
6. Pagos por inversiones (-)	(29.143.349,02)	(84.829.461,59)
a) Empresas del grupo y asociadas	-	-
b) Inmovilizado intangible	(137.247,50)	(397.056,39)
c) Inmovilizado material	(29.006.101,52)	(41.428.658,10)
d) Inversiones inmobiliarias	-	-
e) Otros activos financieros	-	(43.003.747,10)
f) Activos no corrientes mantenidos para la venta	-	-
g) Otros activos	-	-
7. Cobros por desinversiones (+)	(1.491.277,96)	(857.514,49)
a) Empresas del grupo y asociadas	-	8,00
b) Inmovilizado intangible	-	-
c) Inmovilizado material	2.500,00	-
d) Inversiones inmobiliarias	-	-
e) Otros activos financieros	118.654,00	156.230,64
f) Activos no corrientes mantenidos para la venta	-	-
g) Otros activos	(1.612.431,96)	(1.013.753,13)
C) FLUJOS DE EFECTIVO DE LAS ACTIVIDADES DE FINANCIACIÓN (+/-9+/-10)	16.238.632,87	(360.469,26)
9. Cobros y pagos por instrumentos de patrimonio	24.544.407,94	7.690.898,52
a) Subvenciones, donaciones y legados recibidos (+)	24.544.407,94	7.690.898,52
b) Emisión de instrumentos de patrimonio (+)	-	-
10. Cobros y pagos por instrumentos de pasivo financiero	(8.305.775,07)	(8.051.367,78)
a) Emisión	-	-
1. Deudas con entidades de crédito (+)	-	-

(continúa en página siguiente)


CONCEPTO (EN EUROS)	2016	2015
2. Deudas con empresas del grupo y asociadas (+)	-	-
3. Otras deudas (+)	-	-
b) Devolución y amortización de	(8.305.775,07)	(8.051.367,78)
1. Deudas con entidades de crédito (-)	(8.305.775,07)	(8.051.367,78)
2. Deudas con empresas del grupo y asociadas (-)	-	-
3. Otras deudas (-)	-	-
E) AUMENTO/DISMINUCIÓN NETA DEL EFECTIVO O EQUIVALENTES (+/-A+/-B+/-C)	32.234.594,59	(41.277.649,62)
Efectivo o equivalentes al comienzo del ejercicio	123.884.129,60	165.161.779,22
Efectivo o equivalentes al final del ejercicio	156.118.724,19	123.884.129,60



1.3 ESTADO DE CAMBIOS EN EL PATRIMONIO NETO

1.3.1 ESTADO DE CAMBIOS EN EL PATRIMONIO NETO

A) ESTADO DE INGRESOS Y GASTOS RECONOCIDOS CORRESPONDIENTE AL EJERCICIO TERMINADO EL 31/12/16		
CONCEPTO (EN EUROS)	2016	2015
A) RESULTADO DE LA CUENTA DE PÉRDIDAS Y GANANCIAS	22.421.476,72	23.627.762,49
B) INGRESOS Y GASTOS IMPUTADOS DIRECTAMENTE AL PATRIMONIO NETO (I+II+III+V)	(1.439.495,58)	23.883.478,84
I. Por valoración de instrumentos financieros	-	-
1. Activos financieros disponibles para la venta	-	-
2. Otros ingresos/gastos	-	-
II. Por coberturas de flujos de efectivos	-	-
III. Subvenciones, donaciones y legados recibidos	(1.439.495,58)	23.883.478,84
V. Efecto impositivo	-	-
C) TRANSFERENCIAS A LA CUENTA DE PÉRDIDAS Y GANANCIAS (VI+VII+VIII+IX)	(12.386.444,38)	(11.853.716,36)
VI. Por valoración de activos y pasivos	-	-
1. Activos financieros disponibles para la venta	-	-
2. Otros ingresos/gastos	-	-
VII. Por coberturas de flujos de efectivos	-	-
VIII. Subvenciones, donaciones y legados	(12.386.444,38)	(11.853.716,36)
IX. Efecto impositivo	-	-
TOTAL DE INGRESOS Y GASTOS RECONOCIDOS (A+B+C)	8.595.536,76	35.657.524,97



B) ESTADO TOTAL DE CAMBIOS EN EL PATRIMONIO NETO CORRESPONDIENTE AL EJERCICIO TERMINADO EL 31/12/16						
CONCEPTO (EN EUROS)	PATRIMONIO	RESULTADOS ACUMULADOS	RESULTADO DEL EJERCICIO	AJUSTES POR CAMBIO DE VALOR	SUBVENCIONES, DONACIONES Y LEGADOS	TOTAL
A. SALDO, FINAL DEL AÑO 2014	152.643.114,53	484.719.058,09	22.555.753,84	-	233.044.462,52	892.962.388,98
I. Ajustes por cambios de criterio 2014 y anteriores	-	-	-	-	-	-
II. Ajustes por errores 2014 y anteriores	-	257.358,40	-	-	-	257.358,40
B. SALDO AJUSTADO, INICIO DEL AÑO 2015	152.643.114,53	484.976.416,49	22.555.753,84	-	233.044.462,52	893.219.747,38
I. Total ingresos y gastos reconocidos	-	-	21.775.618,28	-	9.723.659,32	31.499.277,60
II. Operaciones con socios o propietarios (*)	-	-	-	-	-	-
III. Otras variaciones del patrimonio neto	-	22.555.753,84	(22.555.753,84)	-	-	-
C. SALDO, FINAL DEL AÑO 2015	152.643.114,53	507.532.170,33	21.775.618,28	-	242.768.121,84	924.719.024,98
I. Ajustes por cambios de criterio 2015	-	-	-	-	-	-
II. Ajustes por errores 2015	-	-	1.852.144,21	-	2.306.103,16	4.158.247,37
D. SALDO AJUSTADO, INICIO DEL AÑO 2016	152.643.114,53	507.532.170,33	23.627.762,49	-	245.074.225,00	928.877.272,35
I. Total ingresos y gastos reconocidos	-	-	22.421.476,72	-	(13.825.939,96)	8.595.536,76
II. Operaciones con socios o propietarios (*)	-	-	-	-	-	-
III. Otras variaciones del patrimonio neto	-	23.627.762,49	(23.627.762,49)	-	-	-
E. SALDO, FINAL DEL AÑO 2016	152.643.114,53	531.159.932,82	22.421.476,72	-	231.248.285,04	937.472.809,11



1.3.2 RECURSOS

RECURSOS PROCEDENTES DE LAS OPERACIONES CORRESPONDIENTES AL EJERCICIO TERMINADO EL 31-12-16		
CONCEPTO (EN EUROS)	2016	2015
RESULTADO DEL EJERCICIO	22.421.476,72	23.627.762,49
1. Fondo de Compensación Interportuario recibido (-)	(124.000,00)	(120.000,00)
2. Fondo de Compensación Interportuario aportado (+)	3.005.000,00	2.963.000,00
3. Amortizaciones del inmov. intangible, material e inversiones inmov. (+) (Cuadros 1, 2.3 y 3)	27.588.395,26	27.167.763,22
4. Correcciones valorativas por deterioro del activo no corriente (+/-) (Cuadros 1, 2.4, 3, 4 y 5)	(8.420,09)	(34.435,84)
5. Dotación/Exceso de provisiones para riesgos y gastos (+/-) (Cuadro 7a)	1.560.153,19	660.218,86
6. Resultados por bajas y enajenaciones del inmovilizado (+/-) (Cuadros 1, 2.5, 3.3 y 4.2)	364.794,07	788.200,80
7. Reclasificac. a gasto inmov. intangible y material e invers. inmov. (+/-) (Cuadros 1, 2, 2.4 y 3)	(0,01)	209.298,62
8. Imputación a resultados de subvenciones, donaciones y legados (Cuadro 6) (-)	(12.386.444,38)	(11.681.819,66)
9. Imputación a resultados de anticipos recibidos por ventas o prestac. de serv. a l.p. (Cuadro 8) (-)	-	-
10. Incorporación al activo de gastos financieros (Cuadros 1 y 2.1)	-	-
11. Variación valor razonable instrumentos financieros (+/-) (Cuadros 4a, 4b y 8)	-	-
12. Ingresos y gastos por actualizaciones financieras (+/-) (Cuadros 4a, 4b, 5 y 8)	-	-
13. Ingresos de OPPE para el pago de principales e intereses por litigios tarifarios (Cuadro 13)	-	-
14. Otros ajustes (+/-)	-	-
RECURSOS PROCEDENTES DE LAS OPERACIONES (APLICADOS, EN CASO NEGATIVO)	42.420.954,76	43.579.988,49

1.3.3 FINANCIACIÓN

CUADRO DE FINANCIACIÓN CORRESPONDIENTE AL EJERCICIO TERMINADO EL 31-12-16		
CONCEPTO (EN EUROS)	2016	2015
APLICACIONES		
1. ALTAS DE ACTIVO NO CORRIENTE	25.588.919,48	86.645.993,78
a) Adquisiciones de inmovilizado	24.887.645,86	43.473.700,29
Inmovilizado intangible	137.247,50	397.056,39
Inmovilizado material	24.750.398,36	43.076.643,90
Inversiones inmobiliarias	-	-
b) Adquisiciones de inmovilizado financiero	175.222,42	43.172.293,49
Instrumentos de patrimonio	-	3.747,10
Subvenciones oficiales pendientes de cobro a l.p.	-	-
Préstamos a l.p. concedidos al Fondo de Accesibilidad	-	-
Otras inversiones financieras	175.222,42	43.168.546,39
c) Otras altas de activo no corriente	526.051,20	-
Inmov. por concesiones revertidas, donaciones y legados	526.051,20	-
Transf. de activos desde otros org. públicos y otras altas	-	-
2. REDUCCIONES DE PATRIMONIO	-	-
3. FONDO COMP. INTERPORTUARIO APORTADO	3.005.000,00	2.963.000,00
4. BAJAS DE PASIVO NO CORRIENTE	9.760.976,82	10.270.824,29
a) Canc./trasp. a c.p. de deudas con entidades de crédito	8.560.182,37	8.305.775,08
b) Canc./trasp. a c.p. de deudas proveedores de inmovilizado	-	-
c) Canc./trasp. a c.p. de deudas empr. grupo y asoci. y otros	436.056,92	1.965.049,21
d) Canc./trasp. a c.p. de periodificaciones a l.p.	-	-
e) Aplicación y traspaso a c.p. de provisiones a largo plazo	764.737,53	-
5. OTRAS APLICACIONES	-	171.896,70
TOTAL APLICACIONES	38.354.896,30	100.051.714,77
EXCESO DE ORÍGENES SOBRE APLICACIONES	46.500.469,88	-

(continúa en página siguiente)

CUADRO DE FINANCIACIÓN CORRESPONDIENTE AL EJERCICIO TERMINADO EL 31-12-16		
CONCEPTO (EN EUROS)	2016	2015
ORÍGENES		
1. RECURSOS PROCEDENTES DE LAS OPERACIONES	42.420.954,76	43.579.988,49
2. AMPLIACIONES DE PATRIMONIO	-	-
3. FONDO COMP. INTERPORTUARIO RECIBIDO	124.000,00	120.000,00
4. SUBVENCIONES, DONACIONES Y LEGADOS RECIBIDOS	-1.439.495,58	23.883.478,83
a) Subvenciones, donaciones y legados de capital	-1.965.546,78	23.883.478,83
b) Otras subvenciones, donaciones y legados	-	-
c) Ingresos por reversión de concesiones	526.051,20	-
5. ALTAS DE PASIVO NO CORRIENTE	455.766,92	4.689.246,72
a) Deudas a l.p. con entidades de crédito	-	-
b) Deudas a l.p. con proveedores de inmovilizado	-	-
c) Deudas a l.p. por préstamos recibidos del Fondo de Accesib.	-	-
d) Otras deudas a l.p. con empresas del grupo y asoc. y otros	455.766,92	4.689.246,72
e) Anticipos recibidos por ventas o prestación de servicios	-	-
6. BAJAS DE ACTIVO NO CORRIENTE	43.294.140,08	395.610,20
a) Enajenación de inmovilizado intangible y material	2.500,00	-
b) Enajenación de inversiones inmobiliarias	-	-
c) Enajenación de instrumentos de patrimonio	-	8,00
d) Enajenación de activos no corrientes mantenidos para la venta	-	-
e) Cancel./trasp. c.p. de subvenciones a cobrar a l.p.	-	-
f) Cancel./trasp. c.p. de otras inversiones financieras a l.p.	43.291.640,08	395.602,20
g) Transferencias de activos a otros organismos públicos	-	-
7. OTROS ORÍGENES	-	-
TOTAL ORÍGENES	84.855.366,18	72.668.324,24
EXCESO DE APLICACIONES SOBRE ORÍGENES	-	27.383.390,53

1.3.4 VARIACIÓN DEL CAPITAL CIRCULANTE

VARIACIÓN DEL CAPITAL CIRCULANTE CORRESPONDIENTE AL EJERCICIO TERMINADO EL 31-12-16				
CONCEPTO (EN EUROS)	2016		2015	
	AUMENTOS	DISMINUCIONES	AUMENTOS	DISMINUCIONES
1. Existencias	2.728.453,57	-	370.268,11	-
2. Deudores comerciales y otras cuentas a cobrar	-	26.871.236,83	20.552.750,74	-
3. Inversiones en empresas del grupo y asociadas a c.p.	-	-	-	-
4. Inversiones financieras a c.p.	42.912.634,02	-	-	2.101.812,56
5. Efectivo y otros activos líquidos equivalentes	32.234.594,59	-	-	41.277.649,62
6. Provisiones a corto plazo	306.350,00	-	-	510.184,57
7. Deudas a corto plazo	3.890.871,98	-	-	1.385.745,42
8. Deudas con empresas del grupo y asociadas a corto plazo	6.026,47	-	-	60,85
9. Acreedores comerciales y otras cuentas a pagar	-	8.611.522,34	-	2.632.451,91
10. Periodificaciones	-	95.701,58	-	398.504,45
TOTAL	82.078.930,63	35.578.460,75	20.923.018,85	48.306.409,38
VARIACIÓN DEL CAPITAL CIRCULANTE (*)	46.500.469,88	-	-	27.383.390,53

(*) Se considera como Capital circulante el Activo corriente, excluidos los activos no corrientes mantenidos para la venta, menos el Pasivo corriente.





2.

CARACTERÍSTICAS TÉCNICAS DEL PUERTO

2.1 A) CONDICIONES GENERALES DE LA BAHÍA DE ALGECIRAS	62
2.1 B) CONDICIONES GENERALES DEL PUERTO DE TARIFA	72
2.2 INSTALACIONES AL SERVICIO DEL COMERCIO MARÍTIMO	78
2.3 SERVICIOS PORTUARIOS	130
2.4 INSTALACIONES PARA BUQUES	130
2.5 MEDIOS MECÁNICOS DE TIERRA	138
2.6 MATERIAL FLOTANTE	150
2.7 ACCESO TERRESTRE Y COMUNICACIONES	160
2.8 BREVE DESCRIPCIÓN DE INSTALACIONES PARA TRÁFICOS ESPECÍFICOS	166



2.1 A) CONDICIONES GENERALES DE LA BAHÍA DE ALGECIRAS

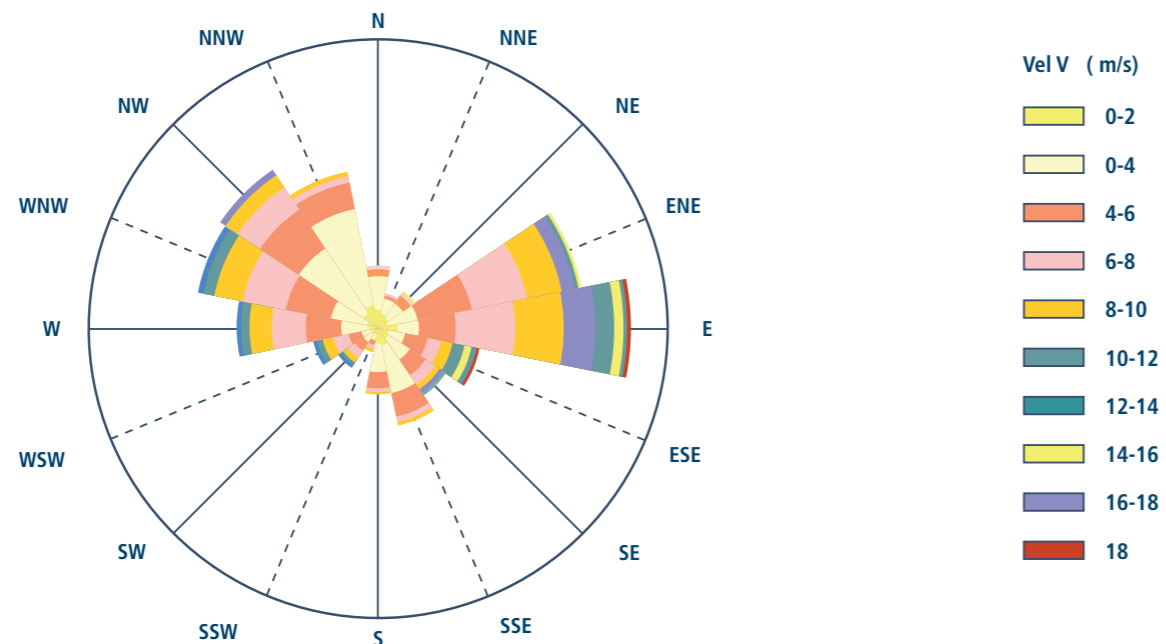
2.1.1 SITUACIÓN

Longitud (Greenwich)	5° 26' W
Latitud	36° 8' N

2.1.2 RÉGIMEN DE VIENTOS

Reinante	NW
Dominante	SE

ROSA DE VIENTOS
Estación Puerto de Algeciras



Rosa de los vientos en Puerto de Algeciras.
Estación REMPOR (Dirección de procedencia 0=N ; 90=E)

2.1.3 RÉGIMEN DE TEMPORALES

Altura significativa máxima de oleaje (H_s MAX)	4.9
Periodo de pico (T_p) asociado a H_s MAX	9.6
Dirección media de procedencia (Dir) asociado a H_s MAX	102

Fig 1: Posición Boya Oceanográfica →
Mar de Alborán.

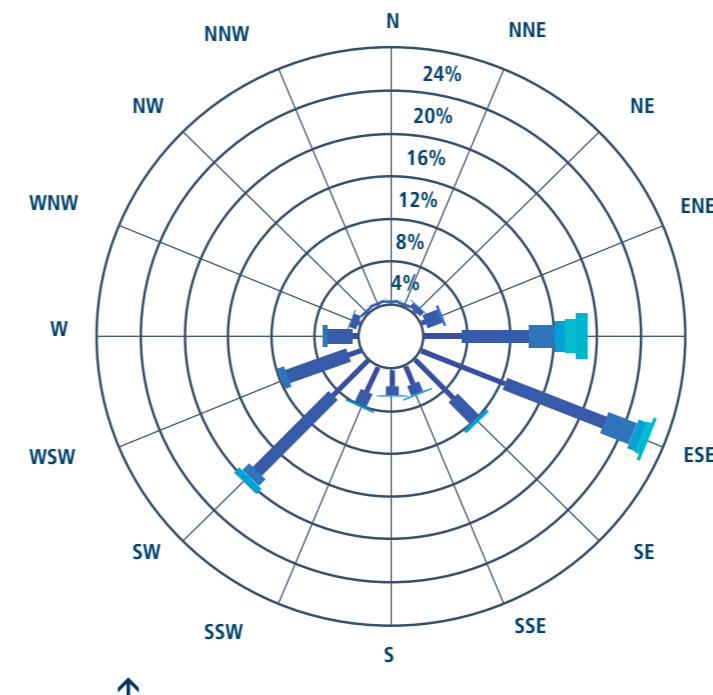
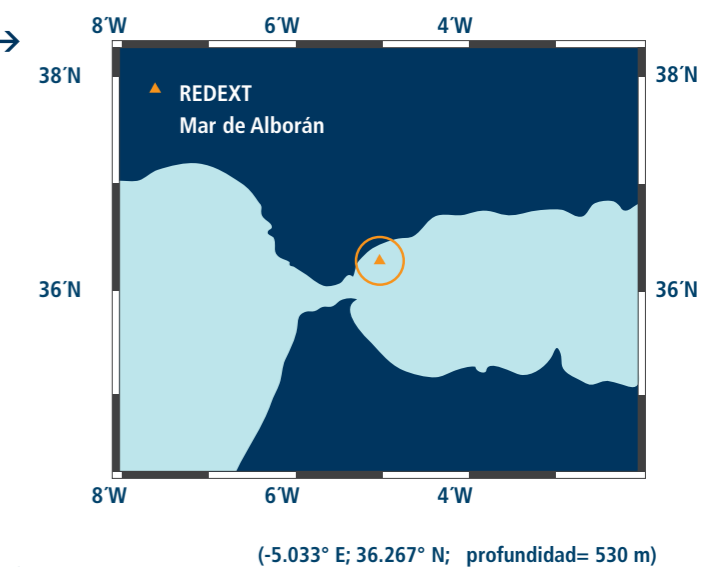
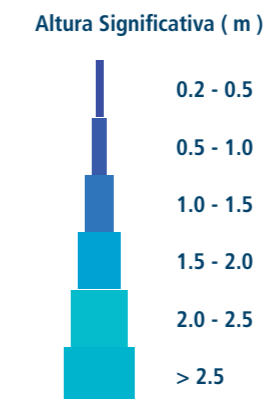
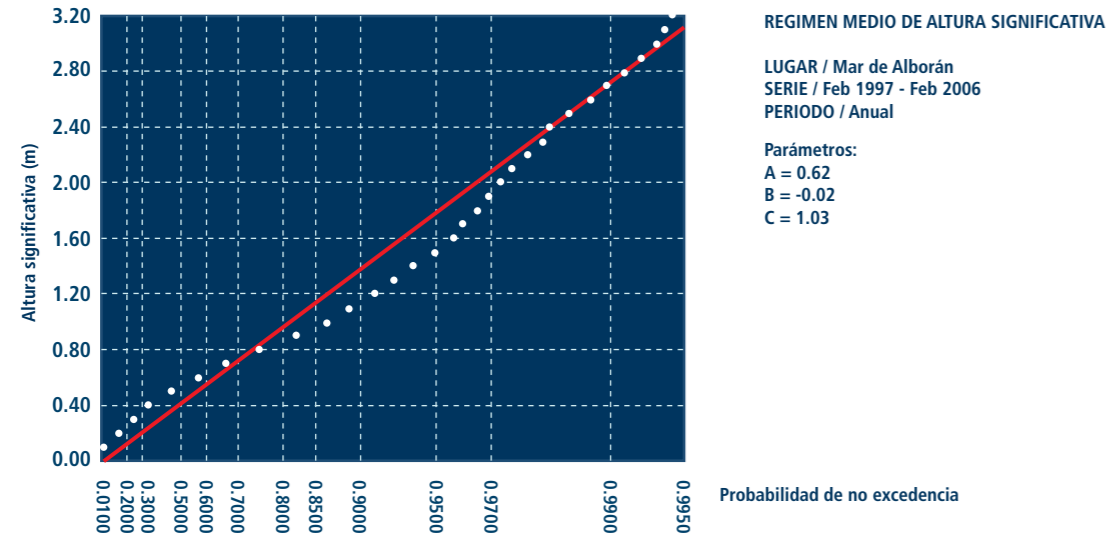


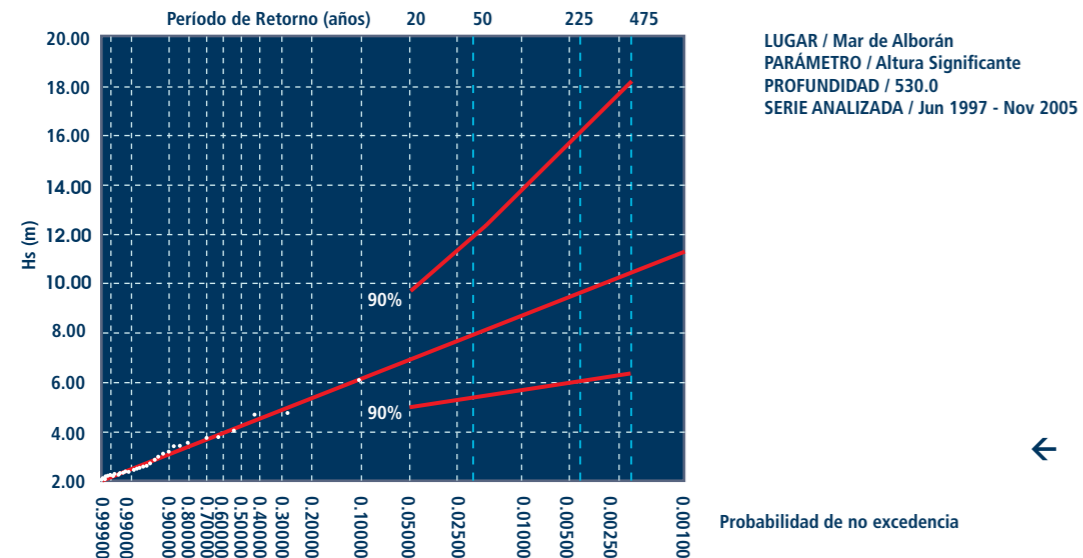
Fig 2: Rosa de oleaje Boya Mar de Alborán.
(Fuente: Organismo Público Puertos del Estado)





← Fig 3: Régimen medio de altura de ola significativa en la Boya de Alborán. (fuente: Organismo Público Puertos del Estado)

2.1.3.1 RÉGIMEN DE TEMPORALES EN LA BOYA MAR DE ALBORÁN



← Fig 4: Régimen extremal escalar de altura de ola significativa en la Boya Mar de Alborán.



2.1.4 NIVEL DEL MAR

Máxima carrera de marea registrada en el año	121
Bajamar mínima registrada en el año respecto al cero del puerto	-3
Pleamar máxima registrada en el año respecto al cero del puerto	142

Procedencia de los datos: Instituto Español de Oceanografía

2.1.5 ENTRADA

2.1.5.1 CANAL DE ENTRADA

Orientación	No existe
Anchura	No existe
Longitud	No existe
Calado en B.M.V.E.	No existe
Naturaleza del fondo	No existe

2.1.5.2 BOCA DE ENTRADA

Orientación	Norte
Ancho	665 m
Longitud	No existe
Calado en B.M.V.E.	Variable entre 16 a 25 m
Máxima corriente registrada	2,5 a 3 Nudos

2.1.5.3 UTILIZACIÓN DE REMOLCADORES DE ENTRADA-SALIDA

Sin datos

2.1.5.4 MAYOR BUQUE ENTRADO

	MAYOR ESLORA		MAYOR CALADO	
	ZONA I	ZONA II	ZONA I	ZONA II
NOMBRE	Msc Ingy	Morten Maersk	Msc Venice	Bing N
NACIONALIDAD	Liberia	Dinamarca	Liberia	Liberia
G. T.	193.489	194.849	176.490	154.030
T. P. M.	202.347	194.790	186.650	322.941
ESLORA	399,97	399,2	399	338,6
CALADO	16	16	16,02	23
TIPO	Portacontenedor	Portacontenedor	Portacontenedor	Carguero
CALADO REAL A LA ENTRADA	9	15,5	8	23



2.1.6 SUPERFICIES DE FLOTACIÓN (HA)

2.1.6.1 ZONA I

SITUACIÓN	ANTEPUERTO	DÁRSENAS				TOTAL
		COMERCIALES	PESQUERAS	NAUTICO - DEPORTIVA	RESTO	
Puerto de Algeciras						
Dársena de la Galera		28,75				
Dársena Norte		136,73				
Dársena Isla Verde Exterior		171,11				
Dársena Pesquera		16,21	8,19	3,19	42,89	
Dársena de "El Saladillo"	3,68	15,55			3	
Total	3,68	368,35	8,19	3,19	45,89	429,3
Puerto de Tarifa						
Dársena de Tarifa	2,49	3,75	4,37			
Total	2,49	3,75	4,37			10,61
Puerto de La Línea						
Dársena de La Línea	27,85				16,63	
Total	27,85				16,63	44,48
Instalaciones de Campamento						
Dársenas de Campamento					14,95	
Total					14,95	14,95
Zona de Concesiones						
Zonas de atraque y maniobras					494,7	
Total					494,7	494,7
Total Zona I	34,02	372,1	12,56		572,17	990,85

2.1.6.2 ZONA II

SITUACIÓN	ACCESOS	FONDEADERO	RESTO	TOTAL
Resto de las aguas del Puerto Bahía de Algeciras definidas por la Ley 62/97 de Puertos del Estado		1.514,68	3.736,48	5.251,16
Total Zona II		1.514,68	3.736,48	5.251,16



2.1 B) CONDICIONES GENERALES DEL PUERTO DE TARIFA

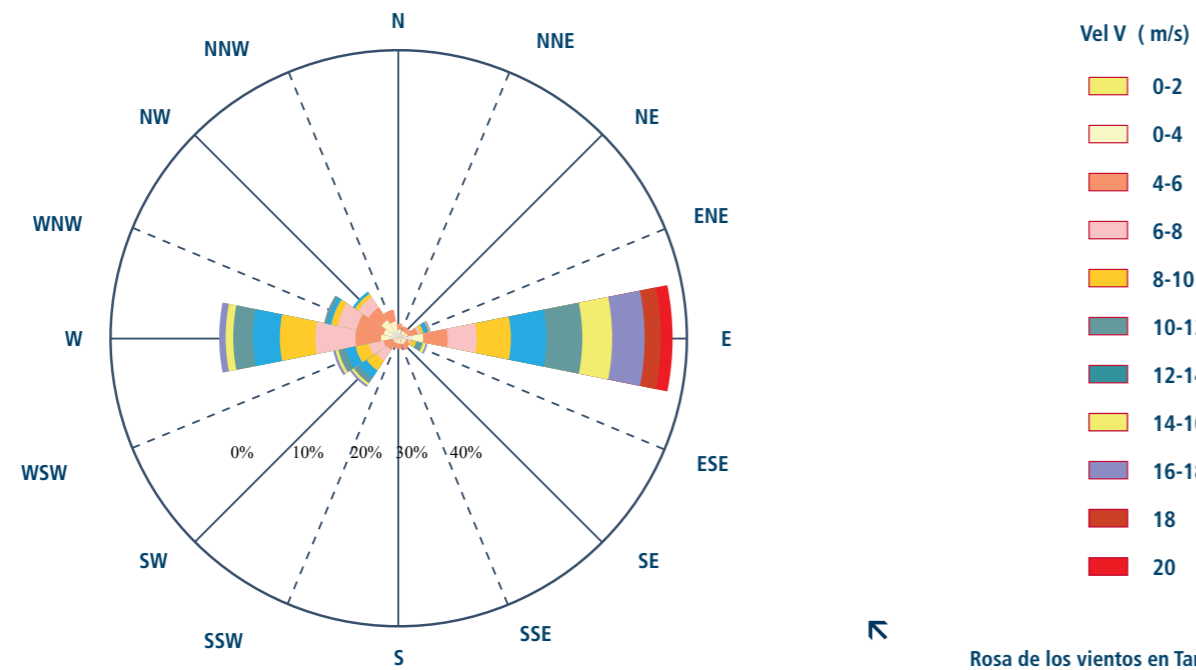
2.1.1 SITUACIÓN

Longitud (Greenwich)	5° 36' W
Latitud	36° 07' N

2.1.2 RÉGIMEN DE VIENTOS

Reinante	NW y E
Dominante	NW y E

ROSA DE VIENTOS
Estación Meteorológica de Tarifa
(1989 - 1999)



Rosa de los vientos en Tarifa.
(Dirección de procedencia 0=N ; 90=E)

2.1.3 RÉGIMEN DE TEMPORALES

Altura significante máxima de oleaje (H_s MAX)	4.1
Periodo de pico (T_p) asociado a H_s MAX	9.2
Dirección media de procedencia (Dir) asociado a H_s MAX	104

Fig 5: Posición de la Boya Oceanográfica de Aguas Profundas Golfo de Cádiz.

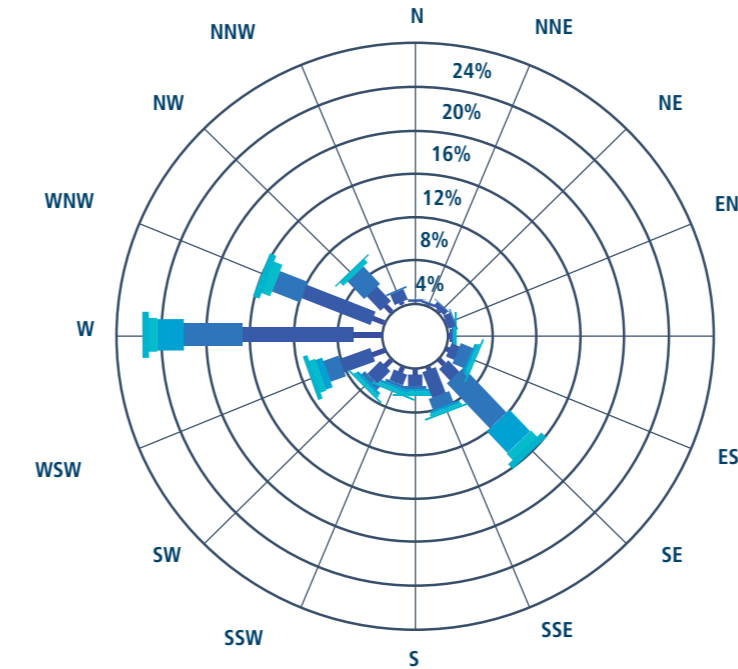
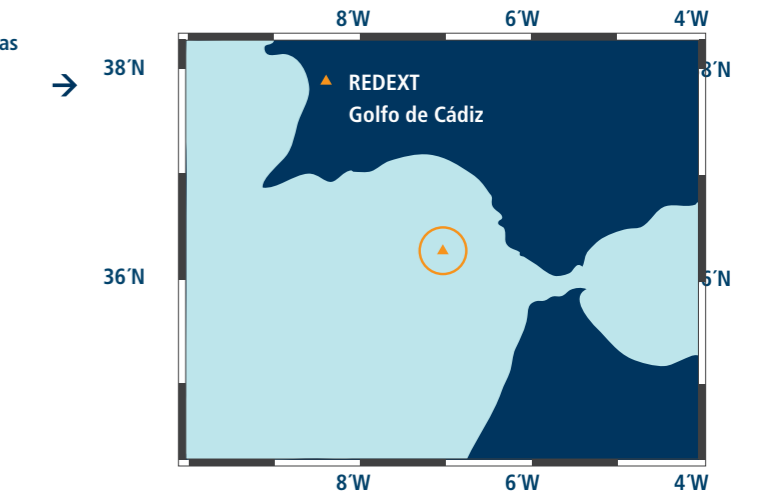
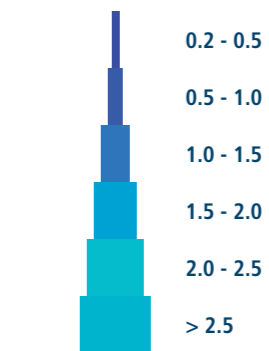
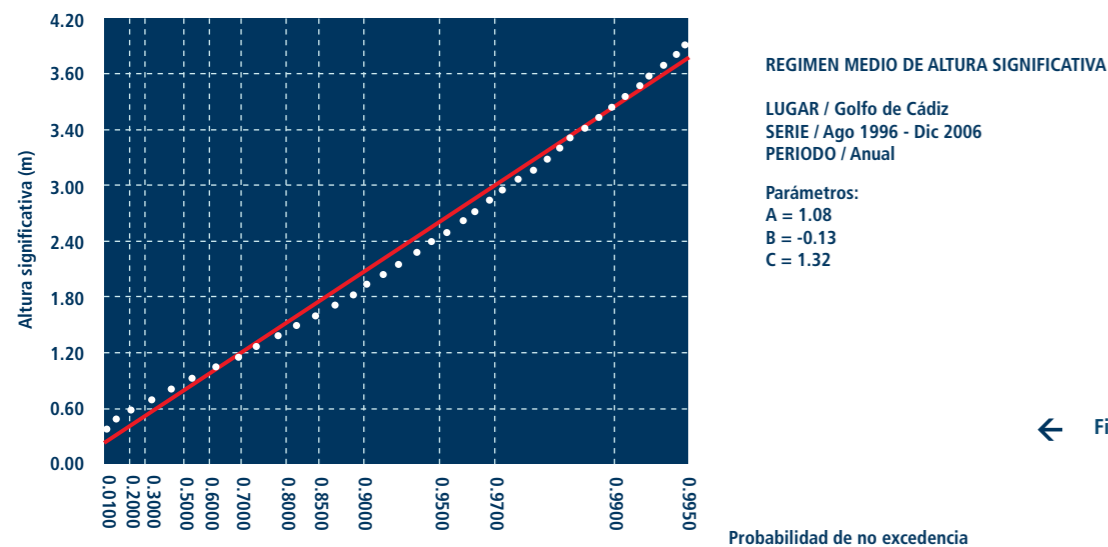


Fig 6: Rosa de oleaje Boya Golfo de Cádiz
(fuente: Organismo Público Puertos del Estado)



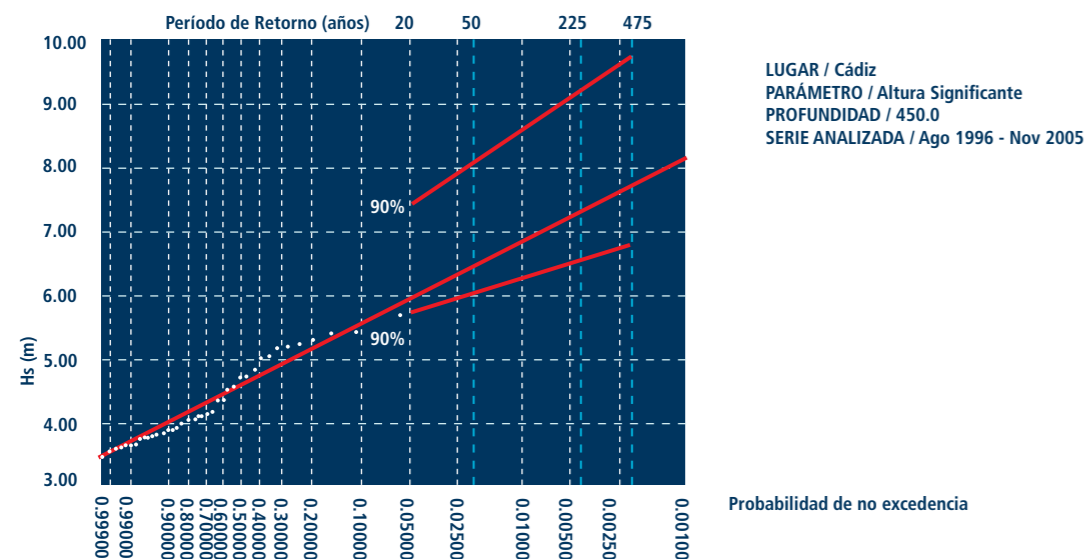
Altura Significativa (m)
(-6.963° E; 36.477° N; profundidad= 450 m)





← Fig 7: Régimen medio de altura de ola significativa en la Boya de Golfo de Cádiz. (fuente: Organismo Público Puertos del Estado)

2.1.3.1 RÉGIMEN DE TEMPORALES EN LA BOYA GOLFO DE CÁDIZ



← Fig 8: Régimen extremal escalar de altura de ola significativa en la Boya Golfo de Cádiz

2.1.4 NIVEL DEL MAR

Máxima carrera de marea registrada en el año	160
Bajamar mínima registrada en el año respecto al cero del puerto	-24
Pleamar máxima registrada en el año respecto al cero del puerto	165

Procedencia de los datos: Instituto Español de Oceanografía

2.1.5.1 CANAL DE ENTRADA

Orientación	SE
Ancho	185 m
Longitud	300 m
Calado en B.M.V.E.	10 m
Naturaleza del fondo	Arenas sobre basamento de margas

2.1.5.2 BOCA DE ENTRADA

Orientación	NE
Ancho	100 m
Calado en B.M.V.E.	7 m
Máxima corriente registrada	No se tienen registros

2.1.5.3 UTILIZACIÓN DE REMOLCADORES DE ENTRADA-SALIDA

Sin datos



2.2 INSTALACIONES AL SERVICIO DEL COMERCIO MARÍTIMO

2.2.1 MUELLES Y ATRAQUES

2.2.1.1 CLASIFICACIÓN POR DÁRSENAS

DÁRSENAS DEL SERVICIO				
PUERTO BAHÍA DE ALGECIRAS	TRAMO	LONGITUD (M)	CALADO (M)	EMPLEO
DÁRSENA DE LA GALERA				
Príncipe Felipe		530	-17	Polivalente
Dique Ingeniero Castor Rodríguez del Valle	Tramo 1º	156	-9,5	Polivalente
Muelle de Isla Verde	Tramo 1º	674	-14,50	Polivalente
Muelle de Isla Verde	Tramo 2º	162	-12	Polivalente
Atraque nº 6		180	-10,50	Pasajeros
Atraque nº 7		144	-8,50	Pasajeros
Atraque nº 8		114	-8,50	Pasajeros
Atraque nº 9		104	-6	Pasajeros
TOTAL		2.064		
DÁRSENA NORTE				
Dique Ingeniero Castor Rodríguez del Valle	Tramo 2º	707	-14	Polivalente
Dique Ingeniero Castor Rodríguez del Valle	Tramo 3º	318	-17	Polivalente
Dique Ingeniero Castor Rodríguez del Valle	Tramo 4º	479	-22	Polivalente
Atraque nº 1		207	-10,50	Pasajeros
Atraque nº 2		207	-10,50	Pasajeros
Atraque nº 3		165	-10,50	Pasajeros
Atraque nº 4		165	-10,50	Pasajeros
Atraque nº 5		122	-10,50	Pasajeros
Muelle Juan Carlos I Sur	316	388	-10,50 a -14	Polivalente
Muelle Juan Carlos I Este	Tramo 1º	80	-14	Contenedores
Muelle Juan Carlos I Este	Tramo 2º	1414	-17	Contenedores
Muelle Juan Carlos I Norte		342	-15	Contenedores
Muelle Juan Carlos I Norte (ro-ro)		104	-9	Contenedores
TOTAL		4.698		

DÁRSENAS DEL SERVICIO				
PUERTO BAHÍA DE ALGECIRAS	TRAMO	LONGITUD (M)	CALADO (M)	EMPLEO
DÁRSENA PESQUERA				
Embarcaciones Auxiliares		1069	-6 a -7	Embarcaciones auxiliares
Frigorífico		661	-5 a -5,50	Pesca
Fondo		150	-5	Barcos inactivos
Muelle de Ribera		749	-5	Armamento, reparaciones y desguace
TOTAL		2.629		
EMBARCACIONES MENORES Y DE RECREO				
Galera Sur		26	-4	Embarcaciones prácticos
Dique Sur		17	-4	Embarcaciones inactivas
Muelle de Armamento		100	-5	Armamento, reparaciones y desguace
Embarcaciones Deportivas		137	-3,40 a -4	Embarcaciones de recreo
C.D. El Pargo		820	-2	Embarcaciones de recreo
C.D. Rosa de los Vientos		310	-2	Embarcaciones de recreo
C.N. El Saladillo		904	-2	Embarcaciones de recreo
C.D. El Mero		606	-1,50 a -2	Embarcaciones de recreo
R.C. Náutico		412	-2 a -4	Embarcaciones de recreo
Pantalanes Libres		359	-1,50 a -2	Embarcaciones de recreo
TOTAL		3.691		
ISLA VERDE EXTERIOR				
Muelle Adosado al Dique de Abrigo		585	-15,50 a -17,50	Flúidos por instalación especial
Muelle Norte		623	-17,50	Contenedores
Muelle Este		1435	-18,50	Contenedores
Dique Exento		2025	-25 a -32,5	Polivalente
TOTAL		4.688		
TOTAL PUERTO DE ALGECIRAS		17.750		

DÁRSENAS DEL SERVICIO				
PUERTO DE TARIFA	TRAMO	LONGITUD (M)	CALADO (M)	EMPLEO
DIQUE DEL SAGRADO CORAZÓN				
Tramo 1°		119	-5	Pasajeros
Tramo 2°		78	-8 a -7	Polivalente
Atraque nº1		150	-7 a -5	Polivalente
Atraque nº2		71	-5	Pasajeros
TOTAL		418		
ZONA COMERCIAL				
Atraque nº3		91	-5,50	Pasajeros
TOTAL		91		
DÁRSENA PESQUERA				
Muelle nº1		199	-4 a -5	Pesca
Muelle nº2		120	-3 a -4	Pesca
Muelle nº3		58	-3	Pesca
TOTAL		377		
MUELLES DE RIBERA				
Muelle de Ribera		40	-3	Pesca
Dique Interior Pesquero		135	-5 a -3	Pesca
TOTAL		175		
Pantalán Nº 1		67	-3	Embarcaciones de Recreo
Pantalán Nº 2		54	-3	Embarcaciones de Recreo
Pantalán Nº 3A		46	-3	Embarcaciones de Recreo
Pantalán Nº 3B		72	-3	Embarcaciones de Recreo
Pantalán Nº 3C		72	-3	Embarcaciones de Recreo
Pantalán Nº 3D		60	-3	Embarcaciones de Recreo
Pantalán Nº 3 Embarque y Desembarque		59	-4 a -5	Pasajeros
TOTAL		430		
TOTAL PUERTO DE TARIFA		1.316		

DÁRSENAS DEL SERVICIO				
INSTALACIONES DE CAMPAMENTO	TRAMO	LONGITUD (M)	CALADO (M)	EMPLEO
Muelle Exterior		263	-17	Mercancía general
Muelle Norte		285	-12,00	Mercancía general
Muelle Sur		346	-15,50	Mercancía general
DIQUE SECO				
	Exterior Norte	190	-7	Reparaciones
	Interior Norte	382,5	-7	Reparaciones
	Interior Sur	382,5	-7	Reparaciones
TOTAL INSTALACIONES DE CAMPAMENTO		1.849		

DÁRSENAS DEL SERVICIO				
PUERTO DE LA LÍNEA	TRAMO	LONGITUD (M)	CALADO (M)	EMPLEO
Club Marítimo Linense		260	-4	Embarcaciones de recreo
Pantalanes Libres		770	-4	Embarcaciones de recreo
Club Linense de Caza y Pesca		240	-4	Embarcaciones de recreo
R. C.N. de La Línea		124	-4	Embarcaciones de recreo
TOTAL PUERTO DE LA LÍNEA		1.394		

TOTAL DÁRSENAS DEL SERVICIO		23.800,00		
------------------------------------	--	------------------	--	--

MUELLES PARTICULARES

DÁRSENAS DEL SERVICIO				
NOMBRE	TRAMO	LONGITUD (M)	CALADO (M)	EMPLEO
CONFEDERACIÓN HIDROGRÁFICA DEL SUR				
Duques de Alba		0,00	18,00	Carga de agua
PANTALÁN REFINERÍA DE PETRÓLEOS "GIBRALTAR"				
Sur		950,00	20,00	Fluidos por instalación especial
Norte		380,00	19,00	Fluidos por instalación especial
Norte		550,00	20,00	Fluidos por instalación especial
Norte		115,00	6,00	Fluidos por instalación especial
Sur		115,00	6,00	Fluidos por instalación especial
MUELLE DE ACERINOX				
		250,00	9,5	Chatarra y productos siderúrgicos de acero inoxidable
ENDESA GENERACIÓN				
Muelle Descarga		360,00	23,00 a 30,00	Descarga carbón a granel
Muelle Conexión		234,00	8,00 a 30,00	Carga carbón a granel
TOTAL DÁRSENAS DE PARTICULARES		2.954,00		
TOTAL (DEL SERVICIO + DE PARTICULARES)		26.754,00		



2.2.1.2 CLASIFICACIÓN POR EMPLEOS Y CALADOS

(Incluidos los puertos de Algeciras y Tarifa así como las instalaciones portuarias de La Línea y Campamento)

EMPLEOS	METROS LINEALES CON CALADO "C" (M)					TOTALES (m.l.)	METROS LINEALES CON CALADO C<4 M.
	C>=12	12>C>=10	10>C>=8	8>C>=6	6>C>=4		
DEL SERVICIO							
MUELLES COMERCIALES							
Mercancía general convencional	894,00	0,00	0,00	0,00	0,00	894,00	0,00
Contenedores	3894,00	0,00	0,00	0,00	0,00	3894,00	0,00
Atraques ro-ro	0,00	0,00	104,00	0,00	0,00	104,00	0,00
Graneles sólidos sin instalación especial	0,00	0,00	0,00	0,00	0,00	0,00	0,00
Graneles sólidos por instalación especial	0,00	0,00	0,00	0,00	0,00	0,00	0,00
Graneles líquidos	0,00	0,00	0,00	0,00	0,00	0,00	0,00
Polivalentes	5283,00	0,00	156,00	78,00	150,00	5667,00	0,00
Pasajeros	0,00	1046,00	258,00	104,00	249,00	1657,00	0,00
OTROS MUELLES							
Pesca	0,00	0,00	0,00	0,00	860,00	860,00	353,00
Armamento, reparación y desguace	0,00	0,00	0,00	955,00	849,00	1804,00	0,00
Varios	0,00	0,00	0,00	1069,00	1587,00	2656,00	3919,00
TOTAL DEL SERVICIO	10071,00	1046,00	518,00	2206,00	3695,00	17536,00	4272,00
DE PARTICULARES							
MUELLES COMERCIALES							
Mercancía general convencional	0,00	0,00	0,00	0,00	0,00	0,00	0,00
Contenedores	0,00	0,00	0,00	0,00	0,00	0,00	0,00
Atraques ro-ro	0,00	0,00	0,00	0,00	0,00	0,00	0,00
Graneles sólidos sin instalación especial	594,00	0,00	250,00	0,00	0,00	844,00	0,00
Graneles sólidos por instalación especial	0,00	0,00	0,00	0,00	0,00	0,00	0,00
Graneles líquidos	2465,00	0,00	0,00	230,00	0,00	2695,00	0,00
Polivalentes	0,00	0,00	0,00	0,00	0,00	0,00	0,00
Pasajeros	0,00	0,00	0,00	0,00	0,00	0,00	0,00

(continúa en página siguiente)

EMPLEOS	C>=12	METROS LINEALES CON CALADO "C" (M)				TOTALES (m.l.)	METROS LINEALES CON CALADO C<4 M.
		12>C>=10	10>C>=8	8>C>=6	6>C>=4		
DE PARTICULARES							
OTROS MUELLES							
Pesca	0,00	0,00	0,00	0,00	0,00	0,00	0,00
Armamento, reparación y desguace	0,00	0,00	0,00	0,00	0,00	0,00	0,00
Varios	0,00	0,00	0,00	0,00	0,00	0,00	0,00
TOTAL DE PARTICULARES	3059,00	0,00	250,00	230,00	0,00	3539,00	0,00
TOTAL (DEL SERVICIO + DE PARTICULARES)	13.130,00	1.046,00	768,00	2.436,00	3.695,00	21.075,00	4.272,00



2.2.2 SUPERFICIES TERRESTRES Y ÁREAS DE DEPÓSITO (M2)

SUPERFICIES TERRESTRES

MUELLE	DESIGNACIÓN	ALMACENES			VIALES	RESTO	TOTAL
		DESCUBIERTOS	CUBIERTOS Y ABIERTOS	CERRADOS			
PUERTO DE ALGECIRAS							
Dique Ingeniero Castor Rodríguez del Valle					21.856,00	7.353,00	29.209,00
Muelle Príncipe Felipe					3.457,00	17.308,00	20.765,00
Muelle de Isla Verde		277.167,00	9.176,00		89.268,00	208.344,00	583.955,00
Muelle de Isla Verde Exterior		311.316,00			62.744,00	597.089,00	971.149,00
Zona deportiva "El Saladillo"		58.431,00	2.600,00		44.567,00	104.593,00	210.191,00
Zona de servicios		3.426,00	3.652,00		11.998,00	760	19.836,00
Muelle de la Galera		10.111,00	11.928,00		39.958,00	138.215,00	200.212,00
Muelle Juan Carlos I		598.503,00	7.174,00		71.505,00	138.066,00	815.248,00
Muelle Embarcaciones Auxiliares		1.850,00			12.535,00	25.846,00	40.231,00
Muelle de Ribera		7.631,00	209		5.372,00	35.891,00	49.103,00
Muelle de Fondo						2.941,00	2.941,00
Muelle del Frigorífico		17.982,00	1.921,00		23.490,00	8.675,00	52.068,00
Llano Amarillo		4.211,00	600			60.135,00	64.946,00
TOTAL		1.290.628,00	37.260,00	0,00	386.750,00	1.345.216,00	3.059.854,00
PUERTO DE TARIFA							
Sagrado Corazón					2.950,00	2.328,00	5.278,00
Muelle nº 1		660	71		2.168,00	3.639,00	6.538,00
Muelle nº 2		6.090,00	36		9.869,00	3.198,00	19.193,00
Muelle de Ribera			597			9.415,00	10.012,00
Muelle de pasajeros Zona I			1.693,00		10.857,00	10.728,00	23.278,00
Muelle de pasajeros Zona II						9.802,00	9.802,00
TOTAL		6.750,00	2.397,00	0,00	25.844,00	39.110,00	74.101,00

(continúa en página siguiente)

MUELLE	DESIGNACIÓN	ALMACENES			VIALES	RESTO	TOTAL
		DESCUBIERTOS	CUBIERTOS Y ABIERTOS	CERRADOS			
INSTALACIONES PORTUARIAS DE LA LÍNEA							
Zonas Concesionadas						74.426,00	74.426,00
Zona Deportiva						13.210,00	13.210,00
Resto					19.169,00	107.865,00	127.034,00
TOTAL		0,00	0,00	0,00	19.169,00	195.501,00	214.670,00
DÁRSENAS DE CAMPAMENTO							
Zona I		63.515,00				44.188,00	107.703,00
Zona II (desglose)		569.413,00		4.829,00	4.175,00		578.417,00
TOTAL		632.928,00	0,00	4.829,00	4.175,00	44.188,00	686.120,00
MUELLES PARTICULARES							
Cepsa (pantalán)		27.330,00					27.330,00
Acerinox Europa, SAU		96.628,00	374	374			96.628,00
Endesa Generación, SA		220.443,00					184.274,00
TOTAL		344.401,00	374,00	374,00	0,00	0,00	308.232,00
TOTAL SUPERFICIES TERRESTRES		2.274.707,00	40.031,00	5.203,00	435.938,00	1.624.015,00	4.342.977,00



ÁREAS DE DEPÓSITO

MUELLE	DESIGNACIÓN	ALMACENES			VIALES	RESTO	TOTAL
		DESCUBIERTOS	CUBIERTOS Y ABIERTOS	CERRADOS			
DEL SERVICIO							
PUERTO DE ALGECIRAS							
Muelle Pesquero		28.140,00		16.103,00			44.243,00
Muelle Embarcaciones auxiliares				1.520,00			1.520,00
Muelle de Isla Verde		90.614,00		723			91.337,00
Muelle Juan Carlos I		124.941,00		5.356,00			130.297,00
PUERTO DE TARIFA							
Muelle nº 1		2.376,00		3.643,00			6.019,00
Muelle nº 2		3.851,00		467			4.318,00
Estacionamiento vehículos zona embarque		8.165,00					
TOTAL DEL SERVICIO		258.087,00		27.812,00			277.734,00
DE PARTICULARES							
PUERTO DE ALGECIRAS							
Muelle de Isla Verde	ADUANAS Y TRANSPORTES ANTONIO PAUBLETE, SL	2.128,65		5.072,56			7.201,21
Muelle de Isla Verde	PARTIDA GRUPAGE, SL	659		2.293,00			2.952,00
Muelle de Isla Verde	AGRO MERCHANTS EUROPEAN HOLDINGS, SARL	1.726,00		8.213,00			9.939,00
Muelle de Isla Verde	MARÍTIMA DEL ESTRECHO SERVILOG, SA	3.244,00		527			3.771,00
Muelle de Isla Verde	FRUPOINT ALGECIRAS, SA	310		1.021,00			1.331,00
Muelle de Isla Verde	COMPAÑÍA LOGÍSTICA DE HIDROCARBUROS, SA	69.524,00					69.524,00
Muelle de Isla Verde	TOTAL TERMINAL INTERNATIONAL ALGECIRAS, SA	300.119,00					300.119,00
Muelle de Isla Verde	VOPAK TERMINAL ALGECIRAS, SA	134.482,00					134.482,00
Muelle de Isla Verde	SERTEGO SERVICIOS MEDIOAMBIENTALES, SL	9.713,00					9.713,00
Muelle de Isla Verde	ALMACENAMIENTO, FRÍO Y LOGÍSTICA DEL SUR, SL	1.804,50					1.804,50
Muelle Juan Carlos I	APM TERMINALS ALGECIRAS, SA	433.459,00					433.459,00
Muelle Juan Carlos I	TERMINAL DE CONTENEDORES DE ANDALUCÍA, SA	165.686,00					165.686,00
TOTAL PARTICULARES		1.122.855,15		17.551,56			1.140.406,71
TOTAL ÁREAS DE DEPÓSITO		1.380.942,15		45.363,56			1.418.140,71



DEPÓSITOS FRANCOS

MUELLE	DESIGNACIÓN	ALMACENES			VIALES	RESTO	TOTAL
		DESCUBIERTOS	CUBIERTOS Y ABIERTOS	CERRADOS			
Muelle de Isla Verde	GLOBAL LOGISTIC ALGECIRAS PORT, SL	1.588,00		2.842,00			4.430,00
Muelle de Isla Verde	CONSORCIO DE LA ZONA FRANCA DE CÁDIZ	3.547,00		6.098,00			9.645,00
TOTAL DEPÓSITOS FRANCOS		5.135,00		8.940,00			14.075,00
TOTAL SUPERFICIES Y ÁREAS DE DEPÓSITO		3.660.784,15	40.031,00	59.506,56	435.938,00	1.624.015,00	5.775.192,71

2.2.3 ALMACENES FRIGORÍFICOS Y FÁBRICAS DE HIELO

SITUACIÓN	DENOMINACIÓN	PROPIETARIO	CAPACIDAD DE ALMACENAMIENTO (M3)	OBSERVACIONES
PUERTO DE ALGECIRAS				
Muelle de Isla Verde	Almacén frigorífico	ALMACENAMIENTO FRÍO Y LOGÍSTICA DEL SUR, SL	SIN DATOS	Capacidad para 1.300 palés en 1.300 m.
Muelle de Isla Verde	Almacén frigorífico	AGRO MERCHANTS ALGECIRAS, SL	29.053	Emplazamientos para palés: 2.324
SITUACIÓN	DENOMINACIÓN	PROPIETARIO	CAPACIDAD DE ALMACENAMIENTO (M3)	OBSERVACIONES
PUERTO DE TARIFA				
Tarifa muelle nº 2	Fábrica de hielo	COFRADÍA DE PESCADORES	2	

2.2.4 ESTACIONES MARÍTIMAS

SITUACIÓN	PROPIETARIO	TRÁFICO QUE SIRVE	Nº DE PLANTAS (M2)	SUPERFICIE TOTAL (M2)
PUERTO DE ALGECIRAS				
Muelle de Galera	APBA	Ceuta y Tanger-Med	2	19.900
PUERTO DE TARIFA				
Antigua base naval	APBA	Tánger Ciudad	2	2.116

2.2.5 INSTALACIONES PESQUERAS

CLASE DE INSTALACIÓN	SITUACIÓN	PROPIETARIO	SUPERFICIE (M2)
Lonjas	Muelle Pesquero (Algeciras)	Lonja Pesquera de Algeciras, SL	2.378,30
	Muelle N°2 (Tarifa)	Cofradía de pescadores de Tarifa	616,00
Edificios	Prolongación Muelle Pesquero de Algeciras	Varios ocupantes	6.799,10
	Muelle Pesquero de Tarifa	Varios ocupantes	2.626,07
Fábrica de hielo	Muelle Pesquero de Tarifa	Cofradía de Pescadores de Tarifa	234

2.2.6 EDIFICACIONES E INSTALACIONES DE USO PÚBLICO

SITUACIÓN	PROPIETARIO	USO	CARACTERÍSTICAS
Instalaciones portuarias de Campamento	Junta de Andalucía	Centro Formación. Nave A-1 y A-2	3.534,6 m2
Llano Amarillo	APBA	Excmo. Ayuntamiento de Algeciras. Parcela aparcamiento Llano Amarillo	10.160 m2
Muelle de la Galera	APBA	Caseta control	1 planta - 32 m2
Muelle de la Galera	APBA	Caseta transformación	1 planta - 38 m2
Muelle de la Galera	APBA	Policía Nacional. Control de preembarque vehículos Galera	1.564,02 m2
Muelle de la Galera	APBA	Guardia civil. Control de preembarque vehículos Galera	1.215,91 m2
Muelle de la Galera	APBA	Policía Nacional. Ocupación en la Estación Marítima de Algeciras	637,12 m2
Muelle de la Galera	APBA	Guardia civil. Ocupación en la Estación Marítima de Algeciras	564,78 m2
Muelle de la Galera	APBA	Servicios Aduanas. Ocupación en la Estación Marítima Algeciras	549,84 m2
Muelle de la Galera	APBA	Comisaría conjunta Guardia Civil, Policía Nacional y Policía de Marruecos. Locales F-18 y F-19 de la estación marítima de Algeciras	1 planta - 64 m2
Muelle de la Galera	Ministerio de Fomento	AENA. Helipuerto en estación marítima de Algeciras	3.402 m2
Muelle de la Galera	APBA	Instituto Español de Oceanografía. Mareógrafos, medición o registro de mareas	51,8 m2
Muelle de la Isla Verde	APBA	Excmo. Ayuntamiento de Algeciras. Parcela Exterior Isla Verde	37.013 m2
Muelle de la Isla Verde	APBA	Guardia civil. Control del acceso sur	1 planta - 16,61 M2
Muelle de la Isla Verde	APBA	Guardia Civil. Varadero	2.846,03 m2
Muelle Embarcaciones Auxiliares	APBA	Módulo 2. Servicio marítimo de la Guardia Civil	310 m2

(continúa en página siguiente)



SITUACIÓN	PROPIETARIO	USO	CARACTERÍSTICAS
Muelle Embarcaciones Auxiliares	APBA	Módulo 3 (Local 2 - Oficina 2). Servicio de Vigilancia Aduanera	144 m2
Muelle Juan Carlos I	APBA	Instalaciones fronterizas de inspección de mercancías	4 edificios - 7.480 m2
Muelle Juan Carlos I	APBA	Agencia Estatal Administración Tributaria. Reconocimiento de contenedores	2.692,00 m2
Muelle Juan Carlos I	APBA	Aduanas, Sanidad Exterior, Sanidad Animal, Sanidad Vegetal y SOIVRE. Puesto de Inspección Fronterizo	2 plantas - 5.531,83 m2
Muelle Juan Carlos I	APBA	Agencia Estatal de Administración Tributaria, CSI y Megaport	Nave - 2.163,89 m2
Muelle Pesquero	APBA	Caseta de transformación	1 planta - 50 m2
Muelle Pesquero	APBA	Caseta de transformación	1 planta - 60 m2
Puerto de la Línea de la Concepción	Excmo. Ayto. de La Línea de la Concepción	Tinglado del contradique del puerto de La Línea	995 m2
Puerto Deportivo El Saladillo	Junta de Andalucía	Consejería de Medio Ambiente de la Junta de Andalucía. CREMA	2.700 m2
Puerto Deportivo El Saladillo	APBA	Sociedad Estatal Salvamento Seguridad Marítima. Módulo prefabricado El Saladillo	15 m2
Punta de San García	APBA	Excmo. Ayuntamiento de Algeciras - Parcela Punta San García. Parque del Centenario	63.371 m2
Puerto de Tarifa	APBA	Instituto Español de Oceanografía. Mareógrafos, medición o registro de mareas	51,8 m2
Puerto de Tarifa	APBA	Instituto Geográfico Nacional. Dado de hormigón y armario rack en el mareógrafo de Tarifa	1 m2
Puerto de Tarifa	APBA	Policía Nacional. Controles de acceso y estación marítima de Tarifa	225,76 m2
Puerto de Tarifa	APBA	Guardia civil. Controles de acceso y estación marítima de Tarifa	374,79 m2

SITUACIÓN	PROPIETARIO	USO	CARACTERÍSTICAS
Puerto de Tarifa	APBA	Aduanas. Estación marítima de Tarifa	72,41 m2
Puerto de Tarifa	APBA	Policía Nacional. Estación marítima de Tarifa. Planta alta	26,63 m2
Puerto de Tarifa	APBA	Guardia Civil - Estación marítima de Tarifa. Planta alta	17,25 m2
Puerto de Tarifa	APBA	Sociedad Estatal Salvamento Seguridad Marítima. Módulo prefabricado Tarifa y local en edificio en dique	52,28 m2
Puerto de Tarifa	APBA	Ministerio de Fomento. Local nº 3 plaza Mirador de Tarifa. Sede distrito marítimo	106,8 m2
Zona Servicios Complementarios	Ministerio de Fomento	Sociedad Estatal Salvamento y Seguridad Marítima. APBA. Torre del CCS	18 plantas - 721 m2
Zona Servicios Complementarios	Junta de Andalucía	Consejería de Agricultura, Pesca y Alimentación. Oficinas	3 plantas - 883 m2
Zona Servicios Complementarios	Ministerio de Hacienda	Aduanas. Oficinas y viviendas	3 plantas - 1.221 m2
Zona Servicios Complementarios	Ministerio de Defensa	Comandancia de Marina. Oficinas y viviendas	3 plantas - 865 m2
Zona Servicios Complementarios	Ministerio de Fomento	Marina Mercante. Capitanía Marítima	3 plantas - 1.727 m2
Zona Servicios Complementarios	APBA	Sociedad de Estiba y Desestiba del Puerto Bahía de Algeciras (SAGEP). Centro de Formación Portuaria	1 planta - 1.018 m2
Zona Servicios Complementarios	APBA	Sociedad de Estiba y Desestiba del Puerto Bahía de Algeciras (SAGEP). Auditorio Millán Picazo	316 m2
Zona Servicios Complementarios	APBA	Caseta de transformación	1 planta - 40,00 m2
Zona Servicios Complementarios	APBA	Almacén	1 planta - 108 m2

2.2.7 DIQUE DE ABRIGO

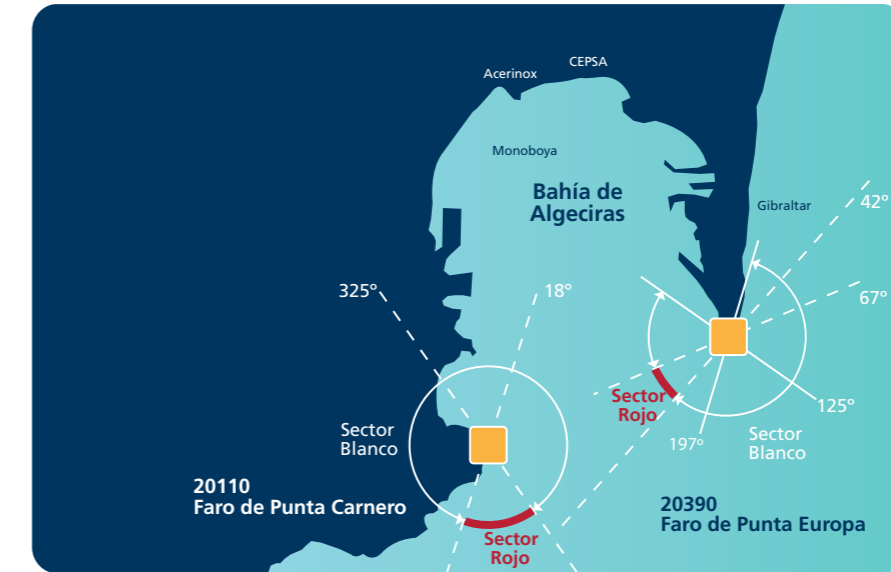
SITUACIÓN	TRAMO	LONGITUD (M)	COTA BERMA LADO MAR	PROFUNDIDAD	OBSERVACIONES	CONSTRUCCIÓN
PUERTO DE ALGECIRAS						
Dique de Abrigo Ingeniero Castor Rodríguez del Valle	Tramo 2°	309	-11,8	-18 a -32	Atracable interiormente	Cajones flotantes de hormigón armado sobre relleno de cantera
	Tramo 3°	318	-14,8	-31 a -32	Atracable interiormente	Cajones flotantes de hormigón armado sobre relleno de cantera
	Tramo 4°	479	-19,8	-27 a -32	Atracable interiormente	Cajones flotantes de hormigón armado sobre relleno de cantera
Dique de Abrigo Exento		2.020	-25 a -32,50	-32 a -42	Atracable interiormente	Cajones flotantes de hormigón armado sobre relleno de cantera
Dique Sur		272	-4	-4 a -7	Atracable interiormente	Muro vertical de bloques
Contradique Exterior (Saladillo)	Tramo 1°	200		-1 a -4		Doble manto de escollera
	Tramo 2°	180		-4 a -11		Manto de escollera y acrop.
Contradique Interior (Saladillo)		210		-4	Atracable interiormente	Bloques de hormigón protegido con escollera
PUERTO DE LA LÍNEA						
Dique de Abrigo		1.610		0 a -6,50		Núcleo de todo-uno y doble manto de escollera
Contradique		459		0 a -4		Núcleo de todo-uno y escollera
Martillo del Contradique		41		-4		Núcleo de todo-uno y escollera
PUERTO DE TARIFA						
Dique del Sagrado Corazón	Tramo 1°	258	-5	0 a -5	Atracable interiormente	Muro vertical de bloques con protección de escollera y bloques
	Tramo 2°	252	-5 a -8	-5 a -8	Atracable interiormente	Muro vertical de bloques con protección de escollera
Contradique		400	-3 a -4	0 a -4	Atracable interiormente	Muro vertical de bloques con protección de escollera y bloques
Explanada		180		-7 a +1	No atracable	Mota de cierre con todo-uno y manto de escollera

2.2.8 PLANO ESQUEMÁTICO DE FAROS Y BALIZAS



Planta esquemática de los faros dependientes de la Autoridad Portuaria de la Bahía de Algeciras

Planta esquemática del balizamiento de la Bahía de Algeciras →



← Planta esquemática de los faros de entrada a la Bahía de Algeciras



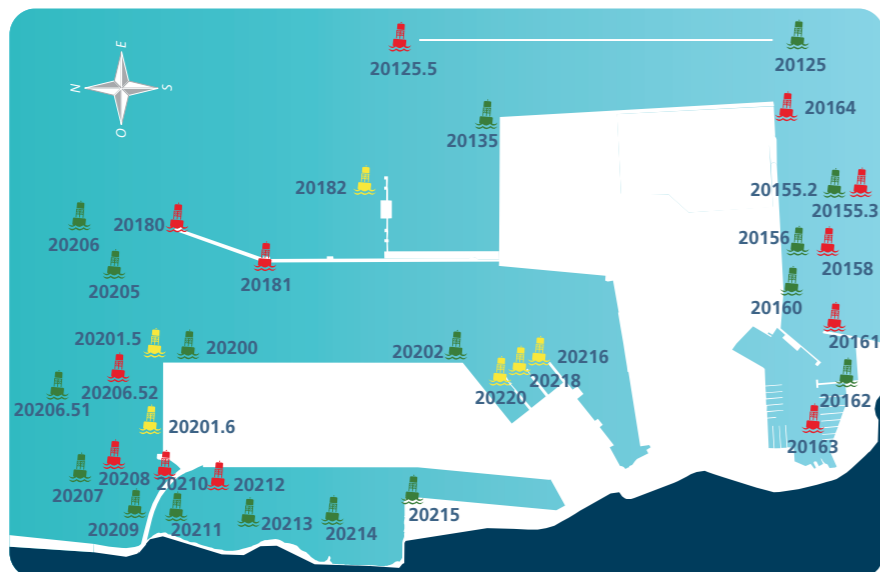


← Planta esquemática del balizamiento del Puerto de La Línea




← Planta esquemática del balizamiento del Puerto y la Isla de Tarifa

→ Planta esquemática del balizamiento del Puerto de Algeciras



→ Planta esquemática del balizamiento de las aladrabas e instalaciones piscícolas dependientes de la APBA





2.2.9 RELACIÓN DE FAROS Y BALIZAS

CARACTERÍSTICAS DE LOS FAROS DEPENDIENTES DE LA AUTORIDAD PORTUARIA DE LA BAHÍA DE ALGECIRAS

Nº (LIBRO DE FAROS)	NOMBRE Y SITUACIÓN	COLOR	CARACTERÍSTICAS LUMINOSAS Y ACÚSTICAS	ALCANCE EN MILLAS
Faro de Camarinal				
20.065	Latitud 36° 05,4' N Longitud 05° 48,6' W	Blanco	Grupos de 2 ocultaciones = 5 s	13
Baliza de Punta Paloma				
20.070	Latitud 36° 03,9' N Longitud 05° 43,1' W	Blanco	Torre de color blanco Ocultaciones 5 s Sector rojo entre 340° y 010°	Blanca 10 Rojo 7
Faro de Tarifa				
20.080	En el extremo S. de la Isla de las Palomas Latitud 36° 00,1' N Longitud 05° 36,6' W	Blanco y Rojo sobre el Bajo de los Cabezos	Torre Blanca Grupo de 3 destellos en 10 s Sector rojo sobre el Bajo de los Cabezos Entre 089° y 113° RADIOFARO DGPS RACON	Blanco 26 Rojo 18
Faro de Punta Carnero				
20.110	Latitud 36° 04,6' N Longitud 05° 25,6' W	Blanco y Rojo	Torre de sillares de arenisca Luz de Sectores Rojo: del 325° al 018° sobre bajos de "La Perla" y "Las Bajas" Blanco: resto del horizonte Grupos de 4 destellos en 20 s	Blanca 16 Rojo 13
Faro de Carbonera				
20.820	Latitud 36° 14,7' N Longitud 05° 18' W	Blanco	Torre blanca Ocultaciones 4 s	14

CARACTERÍSTICAS DE LOS FAROS DE ENTRADA A LA BAHÍA DE ALGECIRAS

Nº (LIBRO DE FAROS)	NOMBRE Y SITUACIÓN	COLOR	CARACTERÍSTICAS LUMINOSAS Y ACÚSTICAS	ALCANCE EN MILLAS
Faro de Punta Carnero				
20.110	Latitud 36° 04,6' N Longitud 05° 25,6' W	Blanco y Rojo	Torre de sillares de arenisca Luz de Sectores Rojo: del 325° al 018° sobre bajos de "La Perla" y "Las Bajas" Blanco: resto del horizonte Grupos de 4 destellos en 20 s	Blanca 16 Rojo 13
Faro de Punta Europa				
20.390	Latitud 36° 06,6' N Longitud 05° 20,7' W	Blanca	Luz de sectores: Blanco: con destello intensificado: del 197° al 042° Rojo del 042° al 067° Blanco del 067° al 125° Blanca Isófase: 10 s Roja Ocultaciones 10 s	Blanca 19 Roja 15
20.391	Luz auxiliar en Punta Europa	Roja	Luz fija Sector del 042° al 067° sobre los bajos de "La Perla" y "Las Bajas"	15

CARACTERÍSTICAS DE LOS BALIZAMIENTOS DE LOS PUERTOS DE ALGECIRAS, TARIFA Y LA LÍNEA

Nº (LIBRO DE FAROS)	NOMBRE Y SITUACIÓN	COLOR	CARACTERÍSTICAS LUMINOSAS Y ACÚSTICAS	ALCANCE EN MILLAS
PUERTO DE ALGECIRAS				
Muelle de Isla Verde				
Dique norte				
20.180	Dique Norte Extremo	Rojo	1 Destellos en 5 s Torre cilíndrica roja	7
20.181	Dique Norte Cambio de alineación	Rojo	Grupos de 2 destellos en 7 s Torre cilíndrica roja Visible 003° a 203°	3
Dársena Isla Verde Exterior				
20.135	Muelle E. Extr. N. (bifurcación)	Verde	Grupos de dos +1 destellos en 12 s Torre cilíndrica verde con franja roja Visible 094° a 349°	3
20.125.5	Dique exento Extr. N	Rojo	Grupos de 2 ocultaciones en 6 s Visible 014° a 000°	5
20.125	Dique exento Extr. S	Verde	Ocultaciones en 6 s Visible 180° a 169°	5
20.130	Muelle E. Extr. S	Rojo	Ocultaciones en 6 s Visible 194° a 090°	3
Muelle Juan Carlos I				
20.200	Extremo NE	Verde	Ocultaciones en 5 s Torre cilíndrica verde	3
20.201.5	Boya NE	Ámbar	Destellos 5 s Marca de tope "Cruz de San Andrés"	1
20.201.6	Boya N	Ámbar	Destellos 5 s Marca de tope "Cruz de San Andrés"	1
20.202	Ángulo SE	Verde	Grupos de 2 ocultaciones en 5 s Torre cilíndrica verde	1
20.205	Boya de Bifurcación	Verde	Grupos de 2+1 destellos en 10 s Castillete de color verde franja roja	5
Acceso a Dársena pesquera				
20.206	Boya Er.1	Verde	Destellos en 5 s Cónica verde	5

Nº (LIBRO DE FAROS)	NOMBRE Y SITUACIÓN	COLOR	CARACTERÍSTICAS LUMINOSAS Y ACÚSTICAS	ALCANCE EN MILLAS
20.206.51	Boya Er.2	Verde	Grupos de 2 destellos en 7 s Cónica verde	3
20.206.52	Boya Br.2	Rojo	Grupos de 2 destellos en 7 s Cilíndrica rojo	3
20.207	Boya Er.3	Verde	Grupos de 3 destellos en 9 s Cónica verde	3
20.208	Boya Br.3	Rojo	Grupos de 3 destellos en 9 s Cilíndrica rojo	3
20.209	Boya Er.4	Verde	Grupos de 4 destellos en 11 s Cónica verde	3
20.210	Boya Br.4	Rojo	Grupos de 4 destellos en 11 s Cilíndrica rojo	3
20.210.5	Tablero del puente	Blanco	Isofase en 4 s Mejor lugar de paso bajo el puente	1
20.211	Boya Er.5	Verde	Destellos Cónica verde	1
20.212	Boya Br.5	Rojo	Destellos Cilíndrica rojo	1
20.213	Boya Er.6	Verde	Grupos de 2 destellos en 7 s Cónica verde	1
20.214	Boya Er.7	Verde	Grupos de 3 destellos en 9 s Cónica verde	1
Dársena pesquera				
20.215	Muelle de Ribera. Ang.	Verde	Grupos de 4 destellos en 11 s Torre verde	1
Dársena de la Galerilla				
20.216	Pantalán S. Ext.	Ámbar	Grupos de 5 destellos en 20 s Marca de tope "Cruz de San Andrés"	1
20.218	Pantalán Central. Ext.	Ámbar	Grupos de 4 destellos en 12 s Marca de tope "Cruz de San Andrés"	1
20.220	Pantalán N. Ext.	Ámbar	Destellos 5 s Marca de tope "Cruz de San Andrés"	1

(continúa en página siguiente)

Nº (LIBRO DE FAROS)	NOMBRE Y SITUACIÓN	COLOR	CARACTERÍSTICAS LUMINOSAS Y ACÚSTICAS	ALCANCE EN MILLAS
Dársena del Saladillo				
20.155.2	Boya. Er1	Verde	Centelleante Castillete cónica verde	5
20.155.3	Boya. Br1	Rojo	Centelleante Castillete cilíndrica rojo	5
20.156	Boya. Er2	Verde	Grupos de 2 destellos en 7 s Cónica color verde	3
20.158	Boya. Br2	Rojo	Grupos de 2 destellos en 7 s Cilíndrica color rojo	3
20.160	Boya del Arrecife	Verde	Grupos de 3 destellos en 9 s Cónica color verde	3
20.161	Boya Dique Saladillo	Rojo	Grupos de 3 destellos en 9 s Cilíndrica color rojo	3
20.162	Contradique. Ext.	Verde	Grupos de 4 destellos en 11 s Estructura de celosía metálica	1
20.163	Espigón interior. Ext.	Rojo	Grupos de 4 destellos en 11 s Columna color rojo	1
Boyas en la Bahía de Algeciras				
20.112	Boya de protección de ODAS	Blanco	Grupos de 3 Centelleos en 10 s Marca de tope "Cardinal E"	3
20.120	Boya del Mar de Isidro	Blanco	Grupos de 2 destellos en 7 s Marca tope peligro aislado	3
20.165	Boya de Recalada	Blanco	Mo (A) en 7 s Castillete rojo con franjas blancas	7
VOPAK en la Bahía de Algeciras				
20.182	Pantalán VOPAK	Ámbar	Destellos. Poste cilíndrico amarillo Marca Especial Cruz de S. Andrés	3

Nº (LIBRO DE FAROS)	NOMBRE Y SITUACIÓN	COLOR	CARACTERÍSTICAS LUMINOSAS Y ACÚSTICAS	ALCANCE EN MILLAS
PUERTO DE TARIFA				
20.085	Isla de Tarifa. Lado E	Rojo	Destellos aislados en 5 s Paralelepípedo rojo	5
20.090	Dique del S.C de Jesús. Extr.	Verde	Destellos aislados en 5 s Estructura celosía verde. Vis 180°- 069°	5
20.092	Dique del S.C de Jesús. Ang.	Blanco	Grupos de 3 centelleos en 10 s Cardinal E. Vis 255°- 045°	3
20.100	Muelle N° 1. Ang	Rojo	Grupos de 2 destellos en 7 s Linterna roja sobre caseta blanca	1
20.105	Muelle ro-ro	Verde	Grupos de 2 destellos en 7 s Columna verde	1
20.107	Espigón interior. Extr.	Verde	Grupos de 2+1 destellos en 11 s Columna verde franja roja. Canal ppal a br.	1
20.108	Espigón varadero. Extr.	Rojo	Grupos de 3 destellos en 9 s Columna roja	1
20.109.1	Boya de protección ODAS	Blanco	Grupos de 6 destellos + 1 Largo en 10 s Cardinal S	3

Nº (LIBRO DE FAROS)	NOMBRE Y SITUACIÓN	COLOR	CARACTERÍSTICAS LUMINOSAS Y ACÚSTICAS	ALCANCE EN MILLAS
INSTALACIONES PORTUARIAS DE LA LÍNEA DE LA CONCEPCIÓN				
20.374	Dique de abrigo. Ext	Verde	Destellos en 5 s Torreta verde	5
20.384	Puerto Chico	Rojo	Destellos en 5 s Torreta roja	3
Puerto de la Alcaidesa				
20.380	Explanada N. Extr. N	Verde	Grupos de 2 + 1 destellos en 11 s	1
20.381	Espigón central	Verde	Grupos de 3 destellos en 9 s	1
20.382	Explanada N. Extr. S	Rojo	Grupos de 2 destellos en 7 s	1
20.383	Embarcadero de capitania	Verde	Grupos de 2 destellos en 7 s	3

CARACTERÍSTICAS DE LOS BALIZAMIENTOS DE LA ZONA DE INSPECCIÓN DE LA APBA

Nº (LIBRO DE FAROS)	NOMBRE Y SITUACIÓN	COLOR	CARACTERÍSTICAS LUMINOSAS Y ACÚSTICAS	ALCANCE EN MILLAS
Acerinox				
20.260	Boya	Blanco	Grupos de 3 centelleos. 10 s Cardinal E.	3
20.265	Alineación 015° y 350° Anterior	Rojo	Centelleante 1 s Columna roja franjas blancas	3
20.266	Alineación 015° Posterior	Verde	Isofase 2 s Columna verde franjas blancas	3
20.267	Alineación 350° Posterior	Rojo	Isofase 2 s Columna roja franjas blancas	3
20.270	Espigón de poniente. Ángulo	Rojo	Destellos. 5 s Torre troncopiramidal rojo	3
20.280	Dique Muelle de Levante. Extremo	Verde	Destellos. 5 s Torreta troncopiramidal verde	1
Endesa Generación				
20.283	Extremo W del Pantalán	Verde	Grupos de 4 destellos. 11 s Columna verde sobre base blanca	5
20.284	Ángulo / Extremo E del Pantalán	Blanco	Grupos Rápidos de 6 mas 1 Destello largo en 10 s. Columna cilíndrica Marca de tope Cardinal S	1
Gas natural				
20.289	Central Térmica. Boya	Blanco	Grupos de 6 centelleos más 1 destello largo en 15 s Marca tope Cardinal S	1
Refinería de Cepsa				
20.290	Boya de descarga	Ámbar	Grupos de 4 destellos. 15 s Marca Especial. Soporte amarillo	5

Nº (LIBRO DE FAROS)	NOMBRE Y SITUACIÓN	COLOR	CARACTERÍSTICAS LUMINOSAS Y ACÚSTICAS	ALCANCE EN MILLAS
Luces sobre manguera				
20.290 Obs	Manguera a 70, 140, 210 y 280 m	Ámbar	4 Luces Centelleantes Especial Soporte amarillo	1
20.300	Baliza Arranque	Ámbar	Grupos de 4 destellos. 15 s Marca Especial. Soporte amarillo	3
20.308	Boya W Pantalán (-10m)	Rojo	Grupos de 3 destellos. 15 s Cilíndrica color rojo	1
20.309	Boya E Pantalán (-10m)	Rojo	Grupos de 3 destellos. 15 s Cilíndrica color rojo	1
20.320	Pantalán Extremo W	Verde	Grupos de 3 destellos. 10 s Poste verde	5
20.330	Pantalán Extremo E	Rojo	Grupos de 2 destellos 10 s Soporte rojo	5
Agencia Andaluza del Agua				
20.350	Duque de Alba W	Verde	Destellos 5 s Columna metálica	3
20.360	Duque de Alba E	Rojo	Grupos de 2 destellos en 10 s Columna metálica	3
Campamento				
20.365	Campamento Dársena Boya a Br.	Rojo	Centelleante Cilíndrica rojo	3
20365.1	Campamento Dársena a Er.	Verde	Centelleante Poste verde	3
20.370	Angulo S Crinavis	Verde	Grupos de 3 centelleos 9 s Soporte verde	3
20.370.5	Muelle Extremo E	Verde	Centelleante Poste Verde	3
20.370.6	Muelle Extremo W	Verde	Centelleante Poste Verde	3

(continúa en página siguiente)

Nº (LIBRO DE FAROS)	NOMBRE Y SITUACIÓN	COLOR	CARACTERÍSTICAS LUMINOSAS Y ACÚSTICAS	ALCANCE EN MILLAS
Puerto de la Atunara				
20.795	Dique de abrigo. Ext	Verde	Grupos de 3 destellos 9 seg	5
20795.1	Dique de abrigo. Ángulo	Blanco	Grupos de 3 destellos 10 seg	3
20795.2	Dique de abrigo. Espigón interior. Extr.	Verde	Grupos de 4 destellos 11seg	1
20798	Contradique. Espigón perpendicular. Extr.	Rojo	Grupos de 3 destellos 9 seg	3
20800	Contradique. Extr.	Rojo	Grupos de 4 destellos 9 seg	1
Puerto de Sotogrande				
20.840	Dique de abrigo Extremo Sur	Verde	Grupos de 2 destellos en 7 s Torre verde	5
20.842	Dique de abrigo Extremo Norte	Blanco	Grupos de 3 destellos en 10 s Poste Cardinal E	4
20.844	Embarcadero Capitania	Verde	Grupos de 3 destellos en 9 s	1
20.846	Contradique. Ext.	Rojo	Grupos de 3 destellos en 9 s	1
20.848	Espigón antiarena en el agua	Rojo	Grupos de 2 destellos en 7 s	3

Nº (LIBRO DE FAROS)	NOMBRE Y SITUACIÓN	COLOR	CARACTERÍSTICAS LUMINOSAS Y ACÚSTICAS	ALCANCE EN MILLAS
Almadrabas e Instalaciones piscícolas				
20.062	Almadraba Cabo de Plata W 1	Blanco	Grupos de 9 centelleos en 15 s Cardinal W	3
20.063	Almadraba Cabo de Plata W 2	Blanco	Grupos de 9 centelleos en 15 s Cardinal W	3
20.064	Almadraba Cabo de Plata S	Blanco	Grupos de 6 centelleos + 1 destello largo en 15 s Cardinal S	3
20.075	Almadraba Lances de Tarifa Boya NW	Blanco	Grupos de 9 centelleos en 15 s Cardinal W	3
20.075.5	Almadraba Lances de Tarifa Boya SW	Blanco	Grupos de 9 centelleos en 15 s Cardinal W	3
20.076	Almadraba Lances de Tarifa Boya S	Blanco	Grupos de 6 centelleos + 1 destello largo en 15 s Cardinal S	3
20.115.1 20.115.2	Polígono bateas mejillones Ensenada de Getares (Mejillones de Andalucía)	Ámbar	Grupos de 4 destellos 10 seg 2 boyas idénticas sincronizadas entre sí. Marca especial Cruz de S. Andrés	3
20.115.4 20.115.5	Polígono bateas mejillones Ensenada de Getares (Mejillones Mar del Sur)	Ámbar	Grupos de 4 destellos en 10 s 2 boyas idénticas sincronizadas entre sí Marca especial Cruz de S. Andrés	3
20805.1 20805.4 20805.5 20805.6	Cultivos Marinos RECAMAR	Ámbar	Destellos en 5 s De castillete amarilla Marca de tope aspa amarilla	3

Nº (LIBRO DE FAROS)	NOMBRE Y SITUACIÓN	COLOR	CARACTERÍSTICAS LUMINOSAS Y ACÚSTICAS	ALCANCE EN MILLAS
Balizamiento Río Guadarranque				
20.286	Boya	Ámbar	Grupos de 6 + 1 destello largo en 10 s	1
20.287.2	Barrera Extremo W	Ámbar	Destellos 5 s	1
20.287.3	Barrera Centro	Ámbar	Destellos 5 s	1
20.287.4	Barrera Extremo E	Ámbar	Destellos 5 s	1



2.3 SERVICIOS PORTUARIOS

Sin datos

2.4 INSTALACIONES PARA BUQUES

2.4.1 DIQUES

2.4.1.1 DIQUES SECOS

SITUACIÓN	PROPIETARIO	ESLORA (M)	MANGA (M)	CALADO REFERIDO AL CERO DEL PUERTO (M)	CAPACIDAD (TM)
Muelle de Campamento	Cernalval, SA	384	50	7	-

2.4.1.2 DIQUES FLOTANTES

PROPIETARIO	ESLORA		MANGA		CALADO MÁXIMO (TM)	FUERZA ASCENSIONAL (TM)	AÑO DE CONSTRUCCIÓN
	EXTERIOR (M)	INTERIOR (M)	EXTERIOR (M)	INTERIOR (M)			
Cernalval, SA	170	160	30	24	7	8.000	-

2.4.2 VARADEROS

SITUACIÓN	PROPIETARIO	Nº DE RAMPAS IGUALES	LONGITUD DE RAMPA (M)	ANCHURA (M)	PENDIENTE %	CALADO EN EL EXTREMO (M)	MAX. TN. BUQUE ADMISIBLE
Algeciras							
Muelle Isla Verde - Dársena del Saladillo	Astillero y Varadero El Rodeo	1,00	187,50	8,00	5,00	4,50	500,00
		1,00	187,50	8,00	5,00	4,50	300,00
		1,00	214,00	10,00	5,00	5,50	1000,00
Tarifa							
Lonja - Foso para Travelift	Varadero Cofradía de Pescadores de Tarifa	- - -	- - -	7,10	- - -	4,5	100

2.4.3 ASTILLEROS

SITUACIÓN	PROPIETARIO	Nº DE GRADAS	LONGITUD DE LAS GRADAS (M)	ANCHURA DE LAS GRADAS (M)
Sin movimiento			Sin movimiento	

2.4.4 SERVICIO DE SUMINISTRO A BUQUES

CLASE DE SUMINISTRO	SITUACIÓN	Nº DE TOMAS	CAPACIDAD HORARIA DE CADA TOMA	CAPACIDAD HORARIA DEL MUELLE	SUMINISTRADOR
Combustibles líquidos					
Fuel-oil pesado nº1	Dique Norte	2	200 Tm	200 Tm	CÍA. LOGÍSTICA DE HIDROCARBUROS, SA
Gasóleo B		2	250 Tm	250 Tm	
Gasóleo B	Muelle Embarcaciones Auxiliares	2			REPSOL, SA
Gasóleo B	Muelle Pesquero Algeciras	1			CEPSA COMERCIAL PETRÓLEOS SA
Gasóleo B	Muelle Pesquero Tarifa	2			CEPSA COMERCIAL PETRÓLEOS SA
Gasóleo A y Gasolina sin plomo	Dique Norte	45	30 Tm	180 Tm	APBA
Fuelóleo, gasóleo y gasolina	Muelle Isla Verde Exterior				VOPAK TERMINAL ALGECIRAS SA
Suministro de agua					
	Dique Norte	31	30 Tm	180 Tm	APBA
	Muelle Príncipe Felipe	9	30 Tm	90 TM	APBA
	Muelle de la Galera	17	30 Tm	180 Tm	APBA
	Muelle Ribera	9	30 Tm	90 TM	APBA
	Muelle de fondo	3	30 Tm	90 TM	APBA
	Muelle Juan Carlos I Este	23	30 Tm	180 Tm	APBA
	Muelle Juan Carlos I Sur	6	30 Tm	90 TM	APBA
	Muelle Juan Carlos I Norte	8	30 Tm	90 TM	APBA
	Muelle de la Isla Verde Interior	17	30 Tm	180 Tm	APBA
	Muelle de la Isla Verde Exterior Este	13	30 Tm	180 Tm	APBA

CLASE DE SUMINISTRO	SITUACIÓN	N° DE TOMAS	CAPACIDAD HORARIA DE CADA TOMA	CAPACIDAD HORARIA DEL MUELLE	SUMINISTRADOR
Suministro de agua					
	Muelle de la Isla Verde Exterior Norte	12	30 Tm	180 Tm	APBA
	Muelle de Embarcaciones Auxiliares y Pesquero	29	30 Tm	180 Tm	APBA
	Atraques ferries Tarifa	4	30 Tm	90 Tm	APBA
	Muelles Campamento	10	30 Tm	90 Tm	APBA
	Dique exento	8	30 Tm	90 Tm	APBA
Energía eléctrica					
	Muelle de Fondo (400/230 v.)	3	34,8 Kwh	104,76 Kwh	APBA
	Muelle del Frigorífico (400 v)	2	13,8 Kwh	27,6 Kwh	APBA
	Muelle Embarcaciones Auxiliares (400/230 v.)	5	34,92 Kwh	174,60 Kwh	APBA
	Muelle Embarcaciones Auxiliares (400/230 v.)	23	17,74 Kwh	408,02 Kwh	APBA
	Tarifa Dique Sagrado Corazón (400 v.)	2	17,3 Kwh	34,6 Kwh	APBA
	Muelles Campamento (400/230 v.)	5	212 Kwh	1062 Kwh	APBA
	Dique exento (400/230 v.)	8	212 Kwh	1662 Kwh	APBA

Notas:

1. Fuera de servicio: no tenemos contrato suministro eléctrico.
2. Fuera de servicio: no tenemos potencia hasta no concluir infraestructuras eléctricas IV Exterior.



2.5 MEDIOS MECÁNICOS DE TIERRA

2.5.1 GRÚAS

2.5.1.1 GRÚAS DE MUELLE

SITUACIÓN	PROPIETARIO	N °	TIPO	MARCA	ENERGÍA QUE EMPLEA	CARACTERÍSTICAS			RENDIMIENTO EN CONDICIONES NORMALES - CONTENEDORES	AÑO DE CONSTRUCCIÓN
						FUERZA (TM)	ALCANCE M	ALTURA SOBRE BMVE M		
MUELLES DEL SERVICIO										
Muelle Juan Carlos I	APM Terminals Algeciras	3	Contenedores	Paceco España	20 KV	65	59	36	25/27	2000
Muelle Juan Carlos I	APM Terminals Algeciras	3	Contenedores	ZPMC	20 KV	70	59,7	40	27/30	2002
Muelle Juan Carlos I	APM Terminals Algeciras	2	Contenedores	ZPMC	20 KV	70	63,5	41	27/30	2006
Muelle Juan Carlos I	APM Terminals Algeciras	3	Contenedores	IMPESA	20 KV	70	63,5	41	27/30	2007
Muelle Juan Carlos I	APM Terminals Algeciras	4	Contenedores	ZPMC	20 KV	74	63,5	44	27/30	2008
Muelle Juan Carlos I	APM Terminals Algeciras	4	Contenedores	ZPMC	20 KV	74	69,5	50	27/30	2014
Muelle Isla Verde exterior	TTI Algeciras SAU	8	Contenedores	ZPMC	20 KV	50/65/100	65	43	27/30	2009
									(TM/H)	
Instalaciones Portuarias Acerinox	Acerinox, SA	2	Pórtico	T. Urbasa	380 v.	25	25	25-24	300	1976-8
Instalaciones Portuarias Endesa Puertos	Endesa Generación, SL	1	Pórtico	Duro-Felguera	6000 v.	50	42	44	2.250	1984

2.5.1.2 GRÚAS AUTOMÓVILES

SITUACIÓN	PROPIETARIO	N °	TIPO	MARCA	ENERGÍA QUE EMPLEA	CARACTERÍSTICAS		RENDIMIENTO EN CONDICIONES NORMALES (TNS/HORA)	AÑO DE CONSTRUCCIÓN
						FUERZA (TM)	ALCANCE M		
Muelle Juan Carlos I	APM Terminals Algeciras	10	RTG	ZPMC	Diesel Eléctrica	61	15,2	0	2000/2001
Muelle Juan Carlos I	APM Terminals Algeciras	9	RTG	Noell	Diesel Eléctrica	61	18,1	0	2002
Muelle Juan Carlos I	APM Terminals Algeciras	6	RTG	ZPMC	Diesel Eléctrica	61	18,1	0	2005
Muelle Juan Carlos I	APM Terminals Algeciras	20	RTG	ZPMC	Diesel Eléctrica	61	18,1	0	2006
Muelle Juan Carlos I	APM Terminals Algeciras	4	RTG	ZPMC	Diesel Eléctrica	61	18,1	0	2007
Muelle Juan Carlos I	APM Terminals Algeciras	4	RTG	ZPMC	Diesel Eléctrica	61	18,1	0	2009
Muelle Juan Carlos I	APM Terminals Algeciras	12	RTG	ZPMC	Diesel Eléctrica	61	18,1	0	2015
Muelle Isla verde Exterior	TTI Algeciras SAU	32	ASC	ZPMC	Electrica	40	18	0	2009
Muelle Isla verde Exterior	TTI Algeciras SAU	21	Shuttle Carrier	Kalmar	Diesel	50	---	0	2013
Instalaciones Portuarias Acerinox	Acerinox, SA	1	LHM-320	Liebherr	Diesel Eléctrica	104	43	0	1999

2.5.1.3 NÚMERO DE GRÚAS. RESUMEN

TIPO	DEL SERVICIO	DE PARTICULARES	TOTAL
PORTACONTENEDORES			
De Pórtico			
Hasta 6 Tm	0	0	0
Entre 7 y 12 Tm	0	0	0
Entre 13 y 16 Tm	0	0	0
Mayor de 16 Tm	0	27	27
Otras (Portainers)	0	0	0
Total de Pórtico	0	27	27
Automóviles	0	119	119
Otras Grúas	0	3	3
TOTAL	0	149	149





2.5.2 INSTALACIONES ESPECIALES DE CARGA Y DESCARGA

SITUACIÓN	PROPIETARIO	AÑO DE CONSTRUCCIÓN	CARACTERÍSTICAS
Pantalán de la Refinería de Petróleos "Gibraltar"	Cía. Española de Petróleos, SA (CEPSA)	1966	20 brazos articulados de carga y descarga de accionamiento hidráulico y tuberías a depósitos y 6 brazos articulados de carga y descarga de accionamiento manual. Los elementos descritos se pueden utilizar indistintamente para todos los productos de la refinería. La capacidad de las instalaciones viene determinada por los medios de bombeo de que disponen los buques-tanque que hacen operaciones. Presión máxima admisible de las tuberías 150 lib./pul.
Bahía de Algeciras	Cía. Española de Petróleos, SA (CEPSA)	1976	Monoboya para descarga de crudos transportados por super-tanques.
Duques de Alba de Puente Mayorga	Dirección General de la Cuenca Mediterránea Andaluza	1981	2 tomas de carga de agua de 12 pulgadas. Caudal 5.760 Tm/h.
Instalaciones Portuarias de Endesa Generación	Endesa Generación, SL	1984	1 pórtico de carga continua de 1.500 Tm/h de capacidad máxima. 1 línea de cintas transportadoras de descarga de 4500 Tm/h de capacidad máxima. 1 línea de cintas transportadoras de carga de 1500 Tm/h de capacidad máxima.
Instalaciones Portuarias de Endesa Generación	Holcim España, SA	2009	2 Tomas de descarga de cemento a granel y tuberías a silo para almacenamiento. Capacidad de descarga 200 Tm/h.
Dique de Abrigo Ingeniero Castor Rodríguez del Valle	Compañía Logística de Hidrocarburos, SA (CLH)	2012	3 tomas de carga y descarga para combustibles, con capacidad de 750 Tm/h cada una.
Dique de Abrigo Ingeniero Castor Rodríguez del Valle	Compañía Logística de Hidrocarburos, SA (CLH)	2012	3 brazos articulados de carga y descarga de 10 pulgadas que conectan con 4 tuberías para IFO y gasóleo. Presión máxima 8 Kg/cm2 y caudal de 3.000 Tm/h.
Explanada Isla Verde Exterior	Vopak Terminal Algeciras, SA	2013	Características: Terminal Import / Export / Distribución Hub. Instalaciones de almacenamiento de productos petrolíferos: 22 tanques de 2.000 a 40.000 metros cúbicos. Pantalán (25 metros de calado) con acceso de buques y gabarras (3).

2.5.3 MATERIAL MÓVIL FERROVIARIO

PROPIETARIO	CLASE DE MATERIAL	N °	ENERGÍA QUE EMPLEA	TONELAJE DE ARRASTRE O CAPACIDAD CARGA (TMS)	ANCHO DE VÍA	AÑO DE CONSTRUCCIÓN
Adif				Servicio prestado por su material móvil		


2.5.4 MATERIAL AUXILIAR DE CARGA, DESCARGA Y TRANSPORTE

CLASE DE MATERIAL	PROPIETARIO	N °	ENERGÍA QUE EMPLEA	CARACTERÍSTICAS
Carretilla elevadora contenedores (*)	Marítima del Estrecho Servilog, S.L.U.	2	Gasóleo	40 Tm
Carretilla elevadora	Marítima del Estrecho Servilog, S.L.U.	1	Gasóleo	2 Tm
Carretilla elevadora	Marítima del Estrecho Servilog, S.L.U.	3	Gasóleo	2,5 Tm
Carretilla elevadora	Marítima del Estrecho Servilog, S.L.U.	2	Gasóleo	3 Tm
Carretilla elevadora	Marítima del Estrecho Servilog, S.L.U.	2	Gasóleo	8 Tm
Carretillas elevadoras contenedores	APM Terminals Algeciras	1	Gasóleo	16 Tm
Carretillas elevadoras contenedores	APM Terminals Algeciras	4	Gasóleo	18 Tm
Carretillas elevadoras contenedores	APM Terminals Algeciras	2	Gasóleo	42 Tm
Carretillas elevadoras contenedores	TTI Algeciras, S.A.U.	2	Gasóleo	42 Tm
Cabezas tractoras	Marítima del Estrecho Servilog, S.L.U.	3	Gasóleo	30 Tm
Cabezas tractoras	APM Terminals Algeciras	102	Gasóleo	-
Cabezas tractoras	APM Terminals Algeciras en Back Up	15	Gasóleo	-
Cabezas tractoras	TTI Algeciras, S.A.U.	4	Gasóleo	-
Bateas	APM Terminals Algeciras	56	-	40 Tm
Bateas	Marítima del Estrecho Servilog, S.L.U.	48	-	25 Tm
Bateas	APM Terminals Algeciras	133	-	60 Tm
Bateas	TTI Algeciras S.A.U.	12	-	60 Tm

(*).- Con spreader hidráulico adaptable a 20, 35 ó 40 pies.

2.5.5 OTRO MATERIAL AUXILIAR

CLASE DE MATERIAL	PROPIETARIO	N °	ENERGÍA QUE EMPLEA	CARACTERÍSTICAS
Pasarelas Hidráulicas para pasajeros	Autoridad Portuaria (Terminal de pasajeros)	2	Electricidad	Longitud = 25,7 m Alcance horizontal = 3,8 m Altura sobre B.M.V.E. = 11,5 m
Pasarelas Hidráulicas para pasajeros	Autoridad Portuaria (Terminal de pasajeros)	2	Electricidad	Longitud = 20 m Alcance horizontal = 3,4 m Altura sobre B.M.V.E. = 11,5 m
Pasarelas Hidráulicas para pasajeros	Autoridad Portuaria (Terminal de pasajeros)	1	Electricidad	Longitud = 21 m Alcance horizontal = 5,4 m Altura sobre B.M.V.E. = 12 m
Pasarelas Hidráulicas para pasajeros	Autoridad Portuaria (Terminal de pasajeros)	1	Electricidad	Longitud = 21 m Alcance horizontal = 5,4 m Altura sobre B.M.V.E. = 13 m
Pasarelas Hidráulicas para pasajeros	Autoridad Portuaria (Terminal de pasajeros)	1	Electricidad	Longitud = 6 m Alcance horizontal = 6,40 m Altura sobre B.M.V.E. = 12,4 m
Pasarelas Hidráulicas para pasajeros	Autoridad Portuaria (Terminal de pasajeros)	1	Electricidad	Longitud = 25 m Alcance horizontal = 9,1 m Altura sobre B.M.V.E. = 13,0 m
Pasarelas Hidráulicas para pasajeros	Autoridad Portuaria (Terminal de pasajeros)	1	Electricidad	Longitud = 9,20 m Alcance horizontal = 4,15 m Altura sobre B.M.V.E. = 13,0 m



2.6 MATERIAL FLOTANTE

2.6.1 DRAGAS

NOMBRE	PROPIETARIO	TIPO	ENERGÍA QUE EMPLEA	ESLORA (M)	MANGA (M)	PUNTAL (M)	CAPACIDAD DE CANTARA O CANGILONES (M3 O L.)	AÑO DE CONSTRUCCIÓN
ABEKO SERVER I	ABEKO SHIPPING BV	Draga	Gasóleo	51,65	11,2	3	---	1998
ARDENZA	CANLEMAR S.L.	Draga	Gasóleo	54,51	10,25	4,1	300 m3	1980
OMVAC DOCE	CANLEMAR S.L.	Draga	Gasóleo	61	12,5	4,5	1.042 m3	2014
CANTABRIA SEIS	DRASEMAR S.L.	Ganguil-Draga	Gasóleo	47,88	12	2,13	500 m3	1987

2.6.2 REMOLCADORES

NOMBRE	PROPIETARIO	ENERGÍA QUE EMPLEA	POTENCIA (H.P.)	ESLORA (M)	MANGA (M)	PUNTAL (M)	AÑO DE CONSTRUCCIÓN
AITANA	GABARRAS Y SERVICIOS	Gasóleo	900	27,00	7,70	3,72	1.962
SERTOSA VEINTISIETE	UTE SERTOSA CIRESA	Gasóleo	4.430	29,50	11,00	4,00	1.993
VB ALGECIRAS	UTE SERTOSA CIRESA	Gasóleo	5.900	29,50	11,00	4,00	2.003
VB ANDALUCÍA	UTE SERTOSA CIRESA	Gasóleo	5.900	29,50	11,00	4,00	2.003
VB BRACO	UTE SERTOSA CIRESA	Gasóleo	3.668	28,00	11,00	4,00	1.997
VB SIMUN	UTE SERTOSA CIRESA	Gasóleo	5.260	29,50	11,00	4,00	2.001
VB SIROCO	UTE SERTOSA CIRESA	Gasóleo	5.900	29,50	11,00	4,00	2.001
VB TALISMAN	UTE SERTOSA CIRESA	Gasóleo	5.166	32,50	11,50	4,00	2.000
VB TITAN	UTE SERTOSA CIRESA	Gasóleo	7.200	32,00	14,00	5,60	2.010
VB TRON	UTE SERTOSA CIRESA	Gasóleo	7.200	32,00	14,00	5,60	2.010
SERTOSA OCHO	SERVICIOS MARITÍMOS ALGECIRAS, S.A.	Gasóleo	2.550	30,00	7,77	3,89	1.965

2.6.3 GÁNGUILES, GABARRAS Y BARCAZAS

NOMBRE	PROPIETARIO	TIPO	POTENCIA (HP)	ESLORA (M)	MANGA (M)	PUNTAL (M)	CAPACIDAD (M3 O GT.)	AÑO DE CONSTRUCCIÓN
GÜENDA	CONSULMAR S.L.U.	Aljibe-Barcaza	2x300	37,35	8,54	3,05	239,5 GT	1.979
JOVEN PATRICIA	CONSULMAR S.L.U.	Barcaza	2x165 cv	14,00	5,00	2,20	8 Tm	1.986
AVELINA	GABARRAS Y SERVICIOS, S.A.	Barcaza	625 cv	39,98	7,62	3,70	TRB 362,36	1.968
DIVING SHIP	GABARRAS Y SERVICIOS, S.A.	Barcaza	275 CV	23,63	5,49	2,50	TRB 70,18 GT 31,58	1.998
ISLA VERDE 5	GABARRAS Y SERVICIOS, S.A.	Barcaza	2x95 cv	14,00	4,00	1,40	TRB 18,55	1.984
SAN FRANCISCO	GABARRAS Y SERVICIOS, S.A.	Barcaza		21,90	6,60	3,09	148,86 GT	2.006
SPABUNKER CINCUENTA	BOLUDA TANKERS, S.A.	Gabarra	3,372kW (4,584hp)	84,93	16,25	7,60	5.000 Tm	2.007
SPABUNKER CINCUENTAYUNO	BOLUDA TANKERS, S.A.	Gabarra	3,472kW (4,720hp)	84,93	16,25	7,60	5.090 Tm	2.008
SPABUNKER TREINTA	BOLUDA TANKERS, S.A.	Gabarra	3,478kW (4,728hp)	84,93	16,25	7,75	5.255 Tm	2.004
MONTE ANAGA	IBAIZABAL M.S.S.L.	Gabarra	2,460kW (3,344hp)	87,16	15,30	6,75	4.116 Tm	2.010
BAHÍA UNO	MURELOIL, SA	Gabarra	1,007 kW (1,369 hp)	66,50	15,60	7,75	3.896 Tm	2.004
ALLIANCE SPIRIT	PENINSULA PETROLEUM	Gabarra	1,472kW (2,002hp)	101,08	18,02	8,80	6.200 Tm	2.007
GIBUNKER 100	PENINSULA PETROLEUM	Gabarra	2002 Hp	101,08	18,02	8,80	7511 Tm.	2.007
HERCULES 100	PENINSULA PETROLEUM	Gabarra	2610 hp	88,22	14,82	7,60	3557 Tm.	2.008
PALMA	SEATANK MANAGEMENT	Gabarra	2,560kW (3,480hp)	93,15	15,23	7,20	4.573 Tm	2.010
DRACE UNO	DRACE INFRAESTRUCTURAS S.A.	Ganguil	478kW (650hp)	56,01	10,80	4,40	715 GT	1.973
NEPTUN KHAN	NAVIERA DAEDALUS S.L.	Ganguil	184 kW (250 hp)	40,00	8,50	2,60	268 GT	1.999

2.6.4 GRÚAS FLOTANTES

NOMBRE	PROPIETARIO	ENERGÍA QUE EMPLEA	CARACTERÍSTICAS DE LA EMBARCACIÓN	CARACTERÍSTICAS DE TRABAJO			AÑO DE CONSTRUCCIÓN
				FUERZA (H.P.)	ALCANCE (M)	ALTURA SOBRE EL MAR (M)	
		No existen				No existen	

2.6.5 OTROS MEDIOS AUXILIARES DE SERVICIO

NOMBRE	PROPIETARIO	TIPO	CARACTERÍSTICAS			AÑO DE CONSTRUCCIÓN
			ESLORA	MANGA	PUNTAL	
CALIMA	APBA	Embarcación de servicio	12	3,65	1,65	1980
JOSE Y CARMEN	AGUASERVI, SA	Embarcación de servicio	18	5	2,1	1976
ROLIN	AGUASERVI, SA	Embarcación de servicio	13,8	4,03	1,34	2000
COBECHO PRIMERO	ALGECIRAS SOUTH PORT SERVICES S.L.	Embarcación de servicio	18,3	6	2,1	1995
PICASSO PRIMERO	ALGECIRAS SOUTH PORT SERVICES S.L.	Embarcación de servicio	18,8	4,8	1,5	2000
BAY PROTECTOR	ATLANTIDA CLEANING AND REPAIR IN WATER, SL	Embarcación de servicio	26,19	6,1	3,31	1967
MEME ATLANTIDA	ATLANTIDA CLEANING AND REPAIR IN WATER, SL	Embarcación de servicio	20,34	5,1	2,65	1966
PAQUITO MORENO	ATLANTIDA CLEANING AND REPAIR IN WATER, SL	Embarcación de servicio	23	6,25	3,3	---
BALIM	CEPSA	Catamarán lucha anticontaminación	10	3,25	1,7	2002
FARALLO DOS	CONSULMAR SHIPS AGENCY S.L.U.	Embarcación de servicio	20,8	7,2	3	2007
LEVANTE TERCERO	CONSULMAR SHIPS AGENCY S.L.U.	Embarcación de servicio	13,6	4,2	---	2006
LUMAROY	CONSULMAR SHIPS AGENCY S.L.U.	Embarcación de servicio	21,25	5,5	2,1	2000
NADIR CAT	CONSULMAR SHIPS AGENCY S.L.U.	Embarcación de servicio	16	6,4	2,27	2009
ZENIT CAT	CONSULMAR SHIPS AGENCY S.L.U.	Embarcación de servicio	12,2	5,75	1,5	1991
CARTEYA	CORPORACIÓN PRÁCTICOS ALGECIRAS	Lancha motor de 310 CV	11	3,6	---	1997
GALERA	CORPORACIÓN PRÁCTICOS ALGECIRAS	Lancha motor de 130 CV	10,6	3,86	---	1990

NOMBRE	PROPIETARIO	TIPO	CARACTERÍSTICAS			AÑO DE CONSTRUCCIÓN
			ESLORA	MANGA	PUNTAL	
GETARES UNO	CORPORACIÓN PRÁCTICOS ALGECIRAS	Embarcación de servicio motor de 2 X 500 CV	14,7	4,4	---	2012
NAVÍO	CORPORACIÓN PRÁCTICOS ALGECIRAS	Lancha motor de 2 X 205 CV	11	3,5	---	2002
PILOTO I	CORPORACIÓN PRÁCTICOS ALGECIRAS	Lancha motor de 2 X 257 CV	12,34	3,58	---	2005
ALTAIR CINCO	CORPORACIÓN PRÁCTICOS TARIFA	Embarcación de servicio motor de 315 CV	9,63	3,28	---	2008
PILOTO ONE	CORPORACIÓN PRÁCTICOS TARIFA	Lancha motor de 2 X 265 HP	10,8	3,32	---	2014
GAVINA 505	ECOLMARE IBÉRICA, SA	Embarcación para la limpieza de aguas	5,5	2,2	0,86	2006
PELICAN 1005	ECOLMARE IBÉRICA, SA	Embarcación para la limpieza de aguas	10,5	2,48	1,6	2009
PELICAN 1009	ECOLMARE IBÉRICA, SA	Embarcación para la limpieza de aguas	10,5	2,48	1,6	2008
FIRMM SPIRIT	FUNDACIÓN FIRMM	Embarcación de pasaje	16,87	4,77	1,39	2008
FIRMM VISION	FUNDACIÓN FIRMM	Embarcación de pasaje	19,15	5,35	1,47	2015
LIMPIAMAR ALGECIRAS	GABARRAS Y SERVICIOS, SA	Embarcación para la lucha contra la contaminación marítima	20,75	5,5	2,5	1990
BAHIA DE GETARES	GABARRAS Y SERVICIOS, SA	Embarcación de servicio	22,84	6,8	3,15	2016
CLEANHULL III	HARDING SAFETY SPAIN, SL	Embarcación de servicio	34	7,7	4,15	2001
MARITIME UNO	MARINE MARITIME SERVICES, SL	Embarcación de servicio	11,52	5,48	1,59	2001
VIRXEN DO MAR	MARINE MARITIME SERVICES, SL	Embarcación de servicio	12,4	4,51	1,6	1985
MAREÑA UNO	MARÍTIMA ALGECIREÑA	Lancha servicio amarre	9,15	3,15	---	2009

(continúa en página siguiente)

NOMBRE	PROPIETARIO	TIPO	CARACTERÍSTICAS			AÑO DE CONSTRUCCIÓN
			ESLORA	MANGA	PUNTAL	
JANEIRO	MEJILLONES DE ANDALUCIA, SL	Embarcación de servicio	14,37	4,8	1,5	1991
BELMAR	MEJILLONES MAR DEL SUR SL	Embarcación de servicio	13,4	7,5	1,5	2010
LUXIA	MILLER Y CÍA, SA	Embarcación de servicio	14,27	4,54	2,29	2005
LUZ DE MAR	SASEMAR	Remolcador de altura	56	14	7	2005
SALVAMAR ALKAID	SASEMAR	Embarcación rápida de salvamento	21,1	5,5	1,5	2004
SALVAMAR DUBHE	SASEMAR	Embarcación rápida de salvamento	15	3,8	1,05	---
KJELLA	TRABAJOS SUBMARINOS DEL ESTRECHO, SL	Embarcación de servicio	27,26	8	3,25	1957
JACKELIN	TURMARES TARIFA, SL	Embarcación de pasaje	21,38	6,6	---	1995
PIRATA DE SALVORA	TURMARES TARIFA, SL	Embarcación de pasaje	16,75	4,8	---	2013
LIBERTAD SEIS	UNDERWATER CONTRACTORS SPAIN, SL	Embarcación de servicio	24	8	2,8	---
NEPTUNE	UNDERWATER CONTRACTORS SPAIN, SL	Embarcación para la lucha contra la contaminación marítima	29	6,81	2,8	1982
SIRENA REAL	UNDERWATER CONTRACTORS SPAIN, SL	Embarcación de servicio	40	8	2,8	1955
TRIDENT I	UNDERWATER CONTRACTORS SPAIN, SL	Embarcación de servicio	10,2	4,8	1,25	2001
BONAIRE	VELUM ANDALUCÍA SERVICIOS	Embarcación de servicio	19,67	7	1,88	2016
CEUTAMAR CINCO	VELUM ANDALUCÍA SERVICIOS	Embarcación de servicio	15,6	6,1	2,66	---
CEUTAMAR UNO	VELUM ANDALUCÍA SERVICIOS	Embarcación de servicio	12	4,8	1,25	1998
FREJA OF LIVERPOOL	VELUM ANDALUCÍA SERVICIOS	Embarcación de servicio	11,71	3,55	2,55	2011





2.7 ACCESO TERRESTRE Y COMUNICACIONES

2.7.1 ACCESO TERRESTRE Y COMUNICACIONES INTERIORES

CARRETERAS

SITUACIÓN	LONGITUD (M)	ANCHO (M)	FIRME
Paseo de La Conferencia	400	9	Aglomerado asfáltico
Avda. de La Hispanidad	400	9	Aglomerado asfáltico
Acceso Sur (Nudo)	1.000	6 -- 14	Aglomerado asfáltico
Acceso Norte	2.500	14	Aglomerado asfáltico
MUELLE DE ISLA VERDE			
Vial de Entrada	250	14	Aglomerado asfáltico
Conexión Galera-Isla Verde	520	10	Aglomerado asfáltico
Vial General I	300	14,70	Aglomerado asfáltico
Vial General II	280	10,50	Aglomerado asfáltico
Acceso a Dique De Abrigo	500	10 -- 12	Aglomerado asfáltico
Accesos Zona Este	600	10,50	Aglomerado asfáltico
Accesos Zona Oeste	750	10 -- 20	Aglomerado asfáltico
MUELLE DE LA GALERA			
Acceso Estación Marítima	350	7	Aglomerado asfáltico
Acceso Pesquero y Juan Carlos I	300	17	Aglomerado asfáltico
MUELLE PESQUERO			
Central	550	10	Adoquín de granito
Posterior	550	8	Adoquín de granito
MUELLE JUAN CARLOS I			
Vial General o Perimetral	820	20	Aglomerado asfáltico
Interior	170	20	Aglomerado asfáltico
Interior	50	12	Aglomerado asfáltico
Interior	50	12	Aglomerado asfáltico



FERROCARRILES

SITUACIÓN	LONGITUD (M)	ANCHO (M)
Ramal de enlace desde la estación de la ciudad al puerto	1.000	Normal
Desde Acceso Sur a muelle de Isla Verde	686	Normal
Desde Isla Verde a Juan Carlos I	1.463	Normal
MUELLE DE ISLA VERDE		
Vía principal + 2 (intereje 5,50 m)	585 + 502	Normal
MUELLE JUAN CARLOS I		
Vía principal + 2 (intereje 4,00 m)	591 + 643	Normal

ACCESOS TERRESTRES

SITUACIÓN	LONGITUD (M)	ANCHO (M)
ACCESOS DESDE LA C.N. 340 PUERTO DE ALGECIRAS		
Norte	1.850	14
Sur	2.500	7
INSTALACIONES PORTUARIAS DE ACERINOX	1.120	10
INSTALACIONES PORTUARIAS DE ENDESA GENERACIÓN	3.550	10
ACCESOS DESDE LA C.N. 340 R.L. REFINERÍA GIBRALTAR - INSTALACIONES PORTUARIAS DE CAMPAMENTO	750	10

POR FERROCARRIL

SITUACIÓN	LONGITUD (M)	ANCHO (M)
Línea Madrid - Algeciras de la red nacional		

POR TUBERÍA

SITUACIÓN	LONGITUD (M)	ANCHO (M)
	No existen	



2.8 BREVE DESCRIPCIÓN DE INSTALACIONES PARA TRÁFICOS ESPECÍFICOS

PASAJEROS

PUERTO DE ALGECIRAS

ATRAQUE PARA TRANSBORDADORES:

Existen ocho atraques para transbordadores que sirven las líneas del Estrecho Algeciras-Ceuta-Algeciras y Algeciras-Tanger Med- Algeciras. El movimiento de pasajeros se lleva a cabo a través de plataformas y andenes elevados que enlazan los atraques con la estación marítima.

ESTACIÓN MARÍTIMA:

El edificio principal de la terminal de pasajeros tiene una superficie total de 12.000 m². La planta baja está dedicada a venta de billetes, oficinas de navieras, locales comerciales y oficinas de organismos oficiales, así como salas de desembarque. La planta superior está destinada a cafetería, control de equipajes, pasaportes y billetes y salas de embarque.

Dispone de un edificio anexo, destinado a área comercial, que tiene una superficie total de 7.900 m² distribuidos en dos plantas. La planta baja se usa para oficinas de agencias de viajes y navieras. La planta alta se destina a oficinas de transitarios y navieras y en el ala oeste del edificio se ubica la Terminal del Helipuerto gestionada por AENA.

EDIFICIO DE ESTACIONAMIENTO DE VEHÍCULOS:

Para ser utilizado por aquellos pasajeros que viajan a Ceuta y Tánger y que dejan sus automóviles en Algeciras. El estacionamiento tiene una capacidad de 810 automóviles, distribuido en 3 plantas de 38 x 180 metros. La planta baja es diáfana y se utiliza para la ordenación de embarques de vehículos. En la cuarta planta del edificio se ubica la helisuperficie.

PUERTO DE TARIFA

ATRAQUES:

Existen dos atraques actualmente utilizados por embarcaciones de alta velocidad que cubren la línea Tarifa - Tánger ciudad- Tarifa.

ESTACIÓN MARÍTIMA:

La estación marítima, cuenta con una superficie total de 2.116 m², divididos en dos plantas. En la planta baja se ubican los locales para venta de billetes y check-in de navieras, cafetería y organismos oficiales. La planta alta está también ocupada por oficinas de organismos.

TRÁFICO RO-RO

Existen 7 atraques ro-ro, además de los 8 citados en el apartado de pasajeros, con calado de 10,5 m y situados en los siguientes muelles: uno en el muelle de Isla Verde con un calado de 10 m, uno en el dique Ingeniero Castor Rodríguez del Valle con 14,5 m de calado, otro en el muelle Príncipe Felipe con un calado de 14,5 m, dos en el muelle Juan Carlos I (uno en el Norte y otro en el Sur con 9 y 10,5 m de calado respectivamente) y otros dos atraques ro-ro en el muelle Isla Verde Exterior (uno en el muelle Norte con 17,5 m de calado y otro en el muelle adosado al dique de abrigo con 18,50 m de calado).

CONTENEDORES

TERMINAL DE APM TERMINALS ALGECIRAS:

Esta terminal, situada en el Muelle de Juan Carlos I, ocupa una superficie de 67,1 hectáreas. Dispone de 1.941 m. lineales de atraque de 16 a 18 m. de calado. Prestan servicio 19 grúas portainer (8 x 74 tm, 8 x 70 tm, 3 x 65 tm) y 65 transtainers.

TERMINAL DE TOTAL TERMINAL INTERNATIONAL ALGECIRAS (TTI-A):

Esta terminal, situada en el Muelle de Isla Verde Exterior, ocupa una superficie de 35,76 Ha. Dispone de 650 m de atraque de 18,5 m de calado. Prestan servicio 8 grúas portainer de 65 tm y 32 transtainers de 40 tm.

PETRÓLEOS

MONOBOYA:

Situada a una profundidad de 60 m, permite el amarre de petroleros de hasta 350.000 toneladas de peso muerto con una capacidad de descarga de hasta 12.000 m³/hora. Tiene asimismo posibilidades de suministro de combustible.

PANTALÁN DE LA REFINERÍA “GIBRALTAR“ DE CEPESA:

La capacidad de destilación de la refinería es de 12 millones de toneladas de petróleo al año. En el puerto situado en sus instalaciones existen siete atraques para la carga y descarga de productos (1.467 metros de pantalán), más otro terminal que se dedica de forma exclusiva a la actividad de las barcazas. En estas instalaciones, cuyos calados oscilan entre los 6 y los 20 metros de profundidad, pueden atracar barcos de hasta 175.000 toneladas de peso muerto.

CARBÓN

ENDESA GENERACIÓN:

El terminal dispone de más de 700 metros de muelles y excelentes instalaciones de descarga y manipulación de graneles sólidos. El muelle de descarga, de 360 metros de longitud y 23 de calado, da cabida a buques de hasta 270.000 TPM, y el de carga permite el atraque de buques de 25.000 TPM. Una tercera línea de atraque permitirá acomodar barcos de hasta 60.000 TPM.

ACERO INOXIDABLE

ACERINOX:

Su factoría cuenta con instalaciones portuarias propias para la importación de materias primas y para la expedición de productos terminados, con una capacidad de producción de 1.100.000 toneladas anuales en acería, 900.000 toneladas de laminación en caliente y 670.000 toneladas de laminación en frío. Ocupa una superficie total de 125 hectáreas, y su terminal dispone de 250 metros de muelle y 9,5 de calado, así como de dos grúas pórtico.

AGUA

DUQUES DE ALBA DE LA DIRECCIÓN GENERAL DE LA CUENCA MEDITERRÁNEA ANDALUZA, EN PUENTE MAYORGA (SAN ROQUE):

Sistema de atraque para embarque de agua en buques tanques de hasta 115.000 toneladas de peso muerto, constituido por duques de alba de atraque y amarre.

NÁUTICA DEPORTIVA

La dársena portuaria de El Saladillo en Algeciras oferta 900 atraques para embarcaciones de recreo de hasta 15 metros de eslora y se extiende a lo largo de 35 hectáreas, en las que se ubican los diferentes clubes náutico-deportivos de la ciudad que gestionan los atraques en régimen de concesión.

Estas instalaciones se complementan con las de puerto Chico en La Línea de la Concepción, en la zona Noreste de la Bahía, donde los clubs náuticos gestionan 438 atraques y la empresa Alcaidesa Marina dispone de más de 600 atraques para embarcaciones de recreo y deportivas de hasta 50 metros de eslora y todos los servicios de recalada, avituallamiento y reparaciones.

Asimismo, la APBA gestiona en el puerto de Tarifa 118 atraques para esloras entre 5 y 11 metros.

PESCA

PUERTO DE ALGECIRAS

LONJA:

Con una superficie total de 8.770 m², está distribuida en zonas de subasta, circulación y locales de exportadores, locales de armadores y varios.

PUERTO DE TARIFA

LONJA:

La superficie total es de 1.093 m², distribuidos de igual forma que en Algeciras.






3.

OBRAS O ACTIVIDADES AUTORIZADAS A PARTICULARES

3.1 TÍTULOS OTORGADOS ANTES DE EMPEZAR EL AÑO 2016 Y VIGENTES A 31/12/2016.	172
3.2 TÍTULOS OTORGADOS EN EL AÑO 2016	188



3.1 TÍTULOS OTORGADOS ANTES DE EMPEZAR EL AÑO 2016 Y VIGENTES A 31/12/2016.


3.1.1 PUERTO DE ALGECIRAS

N.	CONCEPTO	TITULAR	FECHA OTORGAMIENTO	IMPORTE ANUAL
1	Ocupación de una parcela en la Bahía de Algeciras con destino a la fabricación de acero inoxidable.	ACERINOX EUROPA S.A.U.	5/6/07	817.928,42
2	Ocupación de una parcela en el Muelle Isla Verde, con destino a almacenamiento de mercancías.	ADUANAS Y TRANSP. ANT.PAUBLETE, S.L.	17/9/99	22.293,24
3	Ocupación de una parcela en Isla Verde, con destino a almacenamiento y logística de mercancías.	ADUANAS Y TRANSP. ANT.PAUBLETE, S.L.	27/9/07	31.628,76
4	Ocupación de una parcela en el Muelle Isla Verde, con destino a almacenamiento y logística de mercancías.	ADUANAS Y TRANSP. ANT.PAUBLETE, S.L.	7/2/08	23.484,84
5	Ocupación de una nave en Isla Verde con destino a almacenamiento de mercancías y distribución de productos congelados y refrigerados.	ADUANAS Y TRANSP. ANT.PAUBLETE, S.L.	25/7/13	11.151,60
6	Construcción y explotación de un helipuerto en el Muelle de la Galera.	AENA AEROPUERTOS SA	3/2/09	62.218,98
7	Ocupación de una parcela en las Instalaciones Portuarias de La Línea de la Concepción, con destino a la construcción y explotación de instalaciones náuticos deportivas de uso lúdico comercial.	ALCAIDESA SERVICIOS S.A.	30/7/07	356.205,32
8	Ocupación local nº 6 en la Plaza del Mirador del Puerto de Tarifa para almacén de pertrechos para la pesca submarina y buceo.	ALFA ATS, S.L.	16/2/15	5.114,64
9	Ocupación de una parcela en el Muelle de la Isla Verde, junto a la Dársena del Saladillo, con destino a la construcción de una nave para la actividad de almacenamiento de productos refrigerados.	ALMACENAMIENTO, FRIO Y LOGISTICA DEL SUR SL	29/7/10	36.012,88
10	Ocupación de una parcela en Tarifa con destino a depósito de anclas y una caseta de grúas.	ALMADRABAS DE ESPAÑA, S.A.	19/12/13	8.475,72
11	Ocupación de una parcela en el Muelle Juan Carlos I, con destino a terminal de contenedores.	APM TERMINALS ALGECIRAS S.A.	30/9/93	2.945.748,98
12	Ocupación de una parcela en el Muelle Juan Carlos I, destino a la actividad de estacionamiento de vehículos de los trabajadores de la Terminal de Contenedores.	APM TERMINALS ALGECIRAS S.A.	30/10/13	77.347,84
13	Ocupación de superficie en el Puerto de Algeciras con destino a club náutico.	ASOC. DE PESCA DEPORTIVA "ROSA DE LOS VIENTOS"	19/12/13	34.013,40
14	Ocupación del local A-25 en el área comercial de la Est. Marítima de Algeciras para la actividad de alquiler de vehículos.	ATESA	17/12/15	29.133,60
15	Ocupación local A-1 en la planta baja de la Est. Marítima de Algeciras para oficina de agencia de viajes.	AVEMAR TURISMO SL UNIPERSONAL	16/2/15	141.844,00
16	Ocupación del local 9 de la planta alta de la Terminal de pasajeros de la Est. Marítima de Algeciras con destino a la explotación de un restaurante-cafetería.	AYCART VALDES, MARIA LUZ	29/5/15	53.973,98
17	Ocupación del local F-4 en la Estación Marítima de Algeciras con destino a oficina de carga.	BALEARIA EUROLINEAS MARITIMAS S.A.	27/2/13	7.509,32
18	Ocupación del local F-3 en la Estación Marítima de Algeciras con destino a oficina de departamento de carga.	BALEARIA EUROLINEAS MARITIMAS S.A.	30/4/14	12.377,72
19	Ocupación local A-21 en el área comercial de la Est. Marítima de Algeciras con destino a la venta de billetes.	BALEARIA EUROLINEAS MARITIMAS S.A.	16/2/15	2.914,16
20	Ocupación local A-15 en el área comercial de la Est. Marítima de Algeciras con destino a la venta de billetes.	BALEARIA EUROLINEAS MARITIMAS S.A.	29/5/15	6.135,79
21	Instalación y explotación de una cafetería en un local, ubicado en la Estación Marítima del Puerto de Tarifa.	BUBBA COFFEE & TEA, S.L.	23/2/12	40.158,31
22	Ocupación de superficie en la Bahía de Algeciras, con destino a un pantalán de refinería.	CEPSA	28/2/66	1.583.111,94
23	Ocupación de superficie en la Bahía de Algeciras con destino a la explotación de una monoboya.	CEPSA	3/4/08	1.979.988,92

(continúa en página siguiente)

N.	CONCEPTO	TITULAR	FECHA OTORGAMIENTO	IMPORTE ANUAL
24	Ocupación de una parcela en Isla verde con destino a surtidor de combustible.	CEPSA COMERCIAL PETROLEO SA	30/4/14	224.391,92
25	Ocupación de superficie en las Instalaciones Portuaria de Campamento (San Roque), con destino a la explotación un centro de reparaciones navales.	CERNAVAL, S.A.U.	14/8/96	536.058,94
26	Ocupación de los módulos 1 y 3 cheking Ceuta en la Estación Marítima de Algeciras con destino a control de billetes de pasaje para Ceuta.	CIA. TRASMEDITERRANEA, S.A.	23/2/12	9.252,93
27	Ocupación de los módulos 6 y 7 en la Estación Marítima de Algeciras con destino a la venta de billetes.	CIA. TRASMEDITERRANEA, S.A.	11/12/14	19.544,52
28	Ocupación local F-23 en el área comercial de la Est. Marítima para oficinas administrativas.	CIA. TRASMEDITERRANEA, S.A.	24/7/15	9.644,20
29	Ocupación de los locales F-6 y F-7 en el área comercial de la Est. Marítima de Algeciras para oficina de consignatario de buques.	CIA. TRASMEDITERRANEA, S.A.	15/10/15	13.615,72
30	Ocupación de los locales 3A y 3B en la Est. Marítima de Algeciras para actividades administrativas.	CIA. TRASMEDITERRANEA, S.A.	17/12/15	19.533,60
31	Ocupación de superficie en el Muelle Isla Verde, con destino a la explotación de una factoría de hidrocarburos.	CIA.LOG.DE HIDROCARBUROS, S.A.	27/6/96	1.209.784,09
32	Ocupación superficie de lámina de agua en el contradique del Puerto de la Línea de la Concepción con destino a la explotación de tres pantalanes.	CLUB LINENSE CAZA Y PESCA	15/10/15	1.775,13
33	Ocupación de una parcela en la Dársena del Saladillo, con destino Sede Social, almacén, caseta y actividades náuticas deportivas.	CLUB NAUTICO EL SALADILLO	19/12/13	131.813,68
34	Ocupación de una parcela en el Puerto de Tarifa, con destino a la construcción y explotación de un varadero.	COFRADIA PESCADORES DE TARIFA	7/6/12	4.454,19
35	Ocupación de la nave A1, A2, local, parking y centro de formación ubicados en Campamento.	CONSEJERIA DE EDUCACION, CULTURA Y DEPORTE	19/11/14	78.759,64
36	Ocupación de una parcela en el Muelle Isla Verde, con destino a un deposito franco.	CONSORCIO DE LA ZONA FRANCA DE CADIZ	29/7/03	107.289,88
37	Ocupación del local nº 2, en la planta baja del módulo nº 6 del Muelle de Embarcaciones Auxiliares, con destino a consignación de buques y almacenamiento de productos y útiles contra la contaminación marina.	CONSULMAR, S.L.U	25/4/13	6.191,11
38	Ocupación de un edificio en el Muelle Galera, con destino a estacionamiento de vehículos.	CONTINENTAL PARKING, S.L.	27/7/12	395.434,60
39	Ocupación parcela en el Puerto de Tarifa para estacionamiento de vehículos.	CONTINENTAL PARKING, S.L.	24/7/15	25.818,56
40	Ocupación de un local en la Estación Marítima de Algeciras, con destino a oficina administrativa.	CORPORACION DE PRACTICOS	24/11/09	132.074,16
41	Ocupación de instalaciones en la Estación Marítima del Puerto de Tarifa con destino, a oficina administrativa de practicaje.	CORPORACION PRACTICOS PUERTO DE TARIFA S.L.	24/11/09	6.802,20
42	Ocupación de superficie en el Tinglado del Muelle Juan Carlos I, con destino a la explotación de las instalaciones de inspección fronteriza para productos de origen animal, origen vegetal y animales vivos en el puerto de Algeciras.	DOCKS LOGISTICS SPAIN S.A.	28/7/09	56.876,15
43	Ocupación de una parcela en el Muelle Juan Carlos I con destino a inspección de mercancías.	DOCKS LOGISTICS SPAIN S.A.	18/2/10	52.226,72
44	Ocupación de superficie en las instalaciones portuarias de Campamento (San Roque), con destino a la construcción de una terminal de regasificación y de una plataforma semi sumergible de perforación en aguas profundas.	DRAGADOS OFFSHORE SA	29/12/08	293.176,88
45	Ocupación de dominio público portuario para el suministro de energía en el Muelle Isla Verde.	ENDESA DISTRIBUCION ELECTRICA S.L.	18/2/10	25.244,24
46	Ocupación parcela de dominio público portuario con destino suministro de energía eléctrica a la zona de la Galera del Puerto de Algeciras.	ENDESA DISTRIBUCION ELECTRICA S.L.	21/12/12	4.240,92

(continúa en página siguiente)



N.	CONCEPTO	TITULAR	FECHA OTORGAMIENTO	IMPORTE ANUAL
47	Ocupación superficie e instalaciones de dominio público portuario con destino al suministro de energía eléctrica en el Muelle de la Galera.	ENDESA DISTRIBUCION ELECTRICA S.L.	25/7/13	3.639,00
48	Ocupación de una superficie en la Bahía de Algeciras con destino a una terminal marítima para descarga y carga de carbones.	ENDESA GENERACION SA	23/11/82	220.488,23
49	Ocupación local F-24 en la Est. Marítima de Algeciras para la actividad de entrega, recepción y otras operaciones relacionadas con la manipulación de mercancías.	ESTIBADORA PUERTO BAHIA, S.A.	16/2/15	16.516,92
50	Ocupación del local F-1 en la Estación Marítima de Algeciras con destino a almacenamiento.	EUROPA FERRYS, S.A.	11/12/14	8.909,44
51	Ocupación de superficie en el Muelle Isla Verde con destino la instalación y explotación de una estación depuradora de aguas residuales (EDAR).	EXCMO. AYUNTAMIENTO ALGECIRAS	28/3/07	212.122,72
52	Ocupación del tinglado del contradique del puerto de La Línea de la Concepción.	EXCMO.AYTº LA LINEA DE LA CONCEPCION	20/2/14	12.808,88
53	Ocupación de los módulos 2 y 4 cheking Ceuta en la Estación Marítima de Algeciras con destino a control de billetes de pasaje para Ceuta.	F.R.S. IBERIA S.L.	23/2/12	7.543,82
54	Ocupación módulos nº 1 y 2 de venta de billetes de la terminal de pasajeros de la Est. Marítima de Algeciras.	F.R.S. IBERIA S.L.	11/12/14	27.068,85
55	Ocupación local A-17 en el área comercial de la Estación Marítima de Algeciras.	F.R.S. IBERIA S.L.	16/2/15	7.002,37
56	Ocupación local C3 en la Est. Marítima de Algeciras.	F.R.S. IBERIA S.L.	16/2/15	10.328,12
57	Ocupación local 1 en el ala oeste de la planta alta de la Est. Marítima de Algeciras.	F.R.S. IBERIA S.L.	16/2/15	7.657,48
58	Ocupación del local A-10 en la Estación Marítima de Algeciras con destino a agencia de viajes.	FERRYS RAPIDOS DEL SUR, SL	16/10/14	63.271,12
59	Ocupación del local 176 en el muelle de embarcaciones auxiliares con destino a cafetería.	FRANCISCO LERENA SÁNCHEZ	22/3/11	29.474,15
60	Ocupación de una Nave en el Muelle Isla Verde, con destino el almacenamiento y distribución de productos congelados y refrigerados.	FRUPOINT ALGECIRAS SA	27/11/03	12.483,40
61	Ocupación de una nave en Campamento con destino a almacenamiento de productos refrigerados.	FRUPOINT ALGECIRAS SA	19/12/13	22.884,92
62	Ocupación del local 2 en Tarifa con destino a avistamiento de cetáceos.	FUNDACION FIRMM	30/10/13	13.162,64
63	Ocupación de superficie en la Bahía de Algeciras, con destino a instalación de tuberías de refrigeración de la "Central de Ciclo Combinado de San Roque".	GAS NATURAL FENOSA GENERACION SLU	26/11/99	2404,52
64	Ocupación de una superficie en el tinglado del Muelle de la Isla Verde ,con destino a la explotación de una terminal frigorífica.	GESTION FRIO ALGECIRAS SL	30/10/13	158.042,32
65	Ocupación de una parcela en el Muelle Isla Verde con destino a la construcción y la explotación de una terminal frigorífica.	GESTION FRIO ALGECIRAS SL	18/6/14	55.106,80
66	Ocupación de una nave en Isla Verde con destino a la actividad de suministro a buques.	GLOBAL LOGISTIC ALGECIRAS PORT SL	18/10/12	65.422,44
67	Ocupación de un local en la dársena pesquera de Tarifa con destino a cafetería.	INDUSTRIAS DAHESA, S.L.	18/6/14	6.585,04
68	Ocupación de módulo 3 en la Estación Marítima de Algeciras con destino a venta de billetes.	INTER SHIPPING EUROPE SL	11/12/14	9.960,16
69	Ocupación de los locales E-4 y E-5 de la Estación Marítima de Algeciras, con destino a la actividad de venta de comestibles y refrescos.	JUAN IGNACIO SIMON ARIZA	23/2/12	20.931,56
70	Ocupación del local A-2 en la Estación Marítima de Algeciras con destino a agencia de viajes.	KOUTUBIA, S.A.	16/10/14	64.944,32

(continúa en página siguiente)




N.	CONCEPTO	TITULAR	FECHA OTORGAMIENTO	IMPORTE ANUAL
71	Ocupación del local A-4 en la Estación Marítima de Algeciras con destino a agencia de viajes.	MAGREBTOUR SL	16/10/14	74.014,16
72	Ocupación del local A-5 en la Estación Marítima de Algeciras con destino a agencia de viajes.	MARAZUL IBIZA SL	16/10/14	71.844,32
73	Ocupación de oficina nº 1 y 2 del módulo nº 6 del Muelle de Embarcaciones Auxiliares del Puerto de Algeciras, con destino a oficina de transitario.	MARCOTRAN TRANSPORTES INTERNACIONALES S.L	21/12/12	15.295,66
74	Ocupación de una parcela en el Muelle Isla Verde en la que se encuentra una nave con destino a oficina , almacén y vestuario para la actividad del servicio de amarre.	MARITIMA ALGECIREÑA, S.L.	7/6/12	21.560,92
75	Ocupación de una nave en Muelle Isla Verde, con destino a almacenamiento de mercancías y estacionamiento de camiones.	MARITIMA DEL ESTRECHO SERVILOG SL	30/3/06	66.334,31
76	Ocupación de una superficie en la Ensenada de Getares, con destino al fondeo de bateas para el cultivo de mejillones.	MEJILLONES DE ANDALUCIA SL	15/5/08	36.718,64
77	Ocupación de una lámina de agua en la Ensenada de Getares, con destino al fondeo de bateas para el cultivo de mejillones.	MEJILLONES MAR DEL SUR SL	23/10/08	36.718,64
78	Ocupación del local C4 en la Estación Marítima de Algeciras con destino a oficina para transitarios y agentes de aduanas.	MERTRAMAR ALGECIRAS, S.L.	11/12/14	10.353,04
79	Ocupación de una superficie en la Bahía de Algeciras para la explotación de un emisario submarino de la " Central de Ciclo combinado Campo de Gibraltar".	NUEVA GENERADORA DEL SUR SA	31/5/02	9.397,60
80	Ocupación local A-6 en la planta baja del área comercial de la Est. Marítima de Algeciras para oficina de agencia de viajes.	OPENTRAVEL-24 VIAJES SL	16/2/15	74.844,32
81	Ocupación de una superficie en el muelle Juan Carlos I, con destino a estación base de telefonía.	ORANGE ESPAGNE SAU	25/7/13	19.732,92
82	Ocupación de una parcela en el Muelle de la Isla Verde, para la construcción de una nave-almacén, con destino a grupaje, paquetería y operaciones similares.	PARTIDA GRUPAGE, S.L.	5/10/01	50.426,48
83	Ocupación de una superficie en la Dársena del Saladillo, con destino a club náutico.	REAL CLUB NAUTICO ALGECIRAS	26/6/45	27.430,12
84	Ocupación superficie de lámina de agua en el contradique del Puerto de La Línea de la Concepción con destino a la explotación de un pantalán.	REAL CLUB NAUTICO LA LINEA	15/10/15	567,96
85	Ocupación de una parcela en Isla Verde para acopio de spreaders.	REMESA	16/2/15	18.871,20
86	Ocupación de una nave en Isla Verde con destino a nave industrial para calderería, mecanizados y reparaciones.	REMESA	15/10/15	16.633,52
87	Ocupación de una superficie en el Muelle de Embarcaciones Auxiliares, para la explotación de un surtidor de combustible.	REPSOL, S.A. (EXPL.PUERTOS)	7/2/08	26.057,64
88	Ocupación del antiguo edificio de bomberos, de las Instalaciones Portuarias de Campamento con destino a la instalación de un laboratorio.	SAYBOLT ESPAÑA SA	30/11/06	21.552,19
89	Ocupación de una parcela en el Muelle de la Isla Verde, con destino a acopio de material y aparcamiento de su personal.	SDAD.PESCA "EL PARGO"	20/2/14	105.032,36
90	Ocupación de una parcela en el Muelle de la Isla Verde, con destino a acopio de material y aparcamiento de su personal.	SERTEGO SERVICIOS MEDIOAMBIENTALES SL	28/3/07	195.044,96
91	Ocupación de una parcela en el Muelle de la Isla Verde para la construcción de una nave, con destino a revisión y suministro de balsas de salvamento marítimo, extintores y equipos de seguridad marítima.	SERVIMAR SUR, S.L.	29/9/05	8.172,26
92	Ocupación de una parcela en el Muelle de la Isla Verde, con destino a instalaciones de vestuarios, comité, FAC y aparcamientos.	SOC. DE EST. Y DESEST. DEL P. B. DE ALG., SAGEP	28/7/04	251.548,31
93	Explotación escuela de formación portuaria en Avda. de la Hispanidad.	SOC. DE EST. Y DESEST. DEL P. B. DE ALG., SAGEP	21/12/12	32.147,32

(continúa en página siguiente)

N.	CONCEPTO	TITULAR	FECHA OTORGAMIENTO	IMPORTE ANUAL
94	Ocupación de una lámina de agua y las instalaciones correspondientes a los pantalanes 2, 3,4 y 5 para embarcaciones deportivas en la Darsena del Saladillo, incluida una caseta de vigilancia.	SOC. FED. DE PESCA DEPORTIVA EL MERO	17/12/15	18.226,22
95	Ocupación del local 5 de la Estación Marítima de Algeciras con destino a cafetería.	SUSANA GOMEZ RUIZ	30/4/14	51.710,90
96	Ocupación de una superficie de subsuelo en el Puerto de Algeciras con destino a la explotación de una red que presta servicio de telefonía y comunicaciones.	TELEFONICA DE ESPAÑA SA	24/11/09	41.485,28
97	Ocupación de superficie en Isla Verde Exterior, con destino a luna terminal de contenedores.	TOTAL TERMINAL INTERNATIONAL ALGECIRAS SAU	10/9/08	1.918.334,08
98	Ocupación de una parcela en Isla Verde Exterior con destino a almacenamiento de contenedores.	TOTAL TERMINAL INTERNATIONAL ALGECIRAS SAU	18/6/14	149.693,84
99	Ocupación local E-6 en la Terminal de la Est. Marítima de Algeciras para la venta de billetes.	TRANSBULL CADIZ, S.L.	16/2/15	13.631,60
100	Ocupación del local C-5 en la Estación Marítima de Algeciras, con destino a oficina para transitario y agente de aduanas.	TRANSITO 2000, SL	11/12/14	13.541,72
101	Ocupación local A-24 en el área comercial de la Est. Marítima para la venta de billetes y servicio de atención al cliente.	TRANSPORTES BACOMA, S.A.	16/2/15	6.441,56
102	Ocupación del local A-8 de la Estación Marítima de Algeciras con destino a agencia de viajes.	VIAJES DELTATOUR, S.A.	16/10/14	47.914,16
103	Ocupación del local A-3 de la Estación Marítima de Algeciras con destino a agencia de viajes.	VIAJES DINAMAR SL	16/10/14	85.844,32
104	Ocupación del local A-11 de la Estación Marítima de Algeciras con destino a agencia de viajes.	VIAJES EUROPASUR S.L	16/10/14	86.244,32
105	Ocupación del local A-13 de la Estación Marítima de Algeciras con destino a agencia de viajes.	VIAJES PORTO ALBO, SL	16/10/14	62.997,40
106	Ocupación del local A-12 de la Estación Marítima de Algeciras con destino a agencia de viajes.	VIAJES RAGUI, S.L.	16/10/14	62.914,16
107	Ocupación del local A-9 de la Estación Marítima de Algeciras con destino a agencia de viajes.	VIAJES TRANSAFRIC, S.A.	16/10/14	36.495,12
108	Ocupación del local A-7 de la Estación Marítima de Algeciras con destino a agencia de viajes.	VIAJES TRAVELSUR, S.A.L.	16/10/14	65.944,32
109	Emisario submarino central térmica.	VIESGO GENERACION SL	27/9/07	8.157,76
110	Instalaciones central térmica.	VIESGO GENERACION SL	21/12/12	284.080,96
111	Equipo cobertura telefonía móvil.	VODAFONE ESPAÑA SAU	2/6/11	19.688,56
112	Ocupación de una superficie terrenos y de una lamina de agua en el Muelle Isla Verde Exterior, con destino a la construcción y explotación de una terminal de almacenamiento y distribución de hidrocarburos.	VOPAK TERMINAL ALGECIRAS SA	30/7/07	2.393.182,50
113	Ocupación de una superficie en el muelle de Isla Verde, con destino a un astillero para reparaciones de barcos.	YACHT CENTER GREEN ISLAND SL	27/9/02	144.628,48

3.1.2 PUERTO DE TARIFA

N.	CONCEPTO	TITULAR	FECHA OTORGAMIENTO	IMPORTE ANUAL
1	Ocupación del local nº 1, de la Plaza del Mirador del Puerto de Tarifa, con destino a almacén de pertrechos para la práctica de submarinismo.	YELLOWSUBMARINE TARIFA SL	27/2/13	11.665,36



3.2 TÍTULOS OTORGADOS DURANTE 2016.

3.2.1 PUERTO DE ALGECIRAS

N.	CONCEPTO	TITULAR	FECHA OTORGAMIENTO	IMPORTE ANUAL
1	Ocupación superficie de unos 3,492 m ² en el MI. Isla Verde para aparcamiento de estibadores	TOTAL TERMINAL INTERNATIONAL ALGECIRAS SAU	18/3/16	40.429,04
2	Ocupación de una parcela de unos 163 m ² y la gestión de la Terminal de Transporte Pesado en el MI Isla Verde	CONTINENTAL PARKING, S.L.	27/7/16	40.341,24
3	Ocupación del local F-24 de unos 51,22 m ² en la Estación Marítima de Algeciras con destino a oficinas para tareas administrativas	BALEARIA EUROLINEAS MARITIMAS S.A.	27/7/16	10.011,25
4	Ocupación de un cajero automático de unos 2 m ² situado en la Terminal de Pasajeros de la Est. Marítima de Algeciras	EURO AUTOMATIC CASH, ENTIDAD DE PAGO, S.L.	27/7/16	3.395,67
5	Ocupación de unas oficinas para transitarios y agentes de aduanas de 378,96 m ² situadas en el MI Isla Verde	BARMA-PESCA SL	29/6/16	33.970,56
6	Ocupación parcela de 100 m ² situada en el MI Isla Verde para la instalación y explotación de una antena de telefonía móvil	ORANGE ESPAGNE SAU	24/9/16	18.554,44
7	Ocupación de una parcela de unos 274 m ² en el MI Pesquero de Algeciras con destino a la explotación de un surtidor de combustible	CEPSA COMERCIAL PETROLEO SA	21/10/16	13.313,68
8	Ocupación local E-7 de unos 21,45 m ² en la Terminal de Pasajeros de la Est. Marítima de Algeciras para la actividad de punto de promoción de servicios de su cliente "LYCAMOBILE" y gestión de su campaña de marketing a bordo de los barcos que cubren las líneas de Algeciras-Tánger y Algeciras-Ceuta	ANDALUS MEDIA INTERNATIONAL CONSULTING SL	21/10/16	10.902,32
9	Ocupación de los locales 5A y 5B de unos 209,70 m ² en la Est. Marítima de Algeciras para la actividad de oficinas administrativas propias de la naviera	BALEARIA EUROLINEAS MARITIMAS S.A.	21/10/16	30.299,60
10	Ocupación módulos nº 8 y 9 de unos 8,10 m ² cada uno en la Est. Marítima de Algeciras con destino a la venta de billetes	BALEARIA EUROLINEAS MARITIMAS S.A.	21/10/16	8.634,12
11	Ocupación del local nº 4 de unos 103,74 m ² en el área comercial de la Est. Marítima de Algeciras con destino a oficinas administrativas	EUROPA FERRYS, S.A.	21/10/16	17.213,32
12	Ocupación módulos 4 y 5 de unos 16,20 m ² en la Terminal de Pasajeros de la Est. Marítima de Algeciras para la actividad de venta de billetes.	EUROPA FERRYS, S.A.	21/10/16	10.032,81
13	Ocupación de los locales F-20, F21 y F-22 con una superficie de 104,10 m ² situados en el área comercial de la Est. Marítima de Algeciras para de transitarios y agentes de aduanas.	TRANSBULL CADIZ, S.L.	21/10/16	140.449,52
14	Ocupación de la oficina nº 1 del módulo 7 del Muelle de Embarcaciones Auxiliares de unos 99,79 m ² para el servicio portuario de amarre y desamarre.	ALGECIRAS MOORING SERVICES, SL	21/10/16	8.625,92
15	Ocupación del área de descanso para transportistas junto al PIF de unos 230,12 m ² con destino a salón-cafetería y zona de vestuarios.	JUAN MANUEL ONCALA DE QUINTA SL	21/10/16	25.498,72
16	Ocupación de una parcela de unos 5 m ² para a instalación y explotación de 5 cabinas telefónicas en la Terminal de Pasajeros de la Est. Marítima de Algeciras	TELEFONICA TELECOMUN.PUBL. S.A.	21/10/16	2.206,60
17	Ocupación de una superficie de unos 28,30 m ² en el MI. Juan Carlos I para la actividades de almacenamiento de la barrera de contención y su correspondiente equipo	UTE SERTOSA CIRESA	21/10/16	231,2
18	Ocupación del local A-14 de unos 13,48 m ² en el área comercial de la Est. Marítima de Algeciras para la actividad de venta de billetes y servicio de atención al cliente	CIA. TRASMEDITERRANEA, S.A.	21/10/16	3.755,51
19	Ocupación locales 2A y 2B de unos 103,82 m ² en la Est. Marítima de Algeciras con destino a oficinas para carga y administrativa	INTER SHIPPING EUROPE SL	22/12/16	17.221,44
20	Concesión de una lámina de agua de unos 10.750 m ² y las instalaciones correspondientes a los pantalanes nº 1/2 6 y nº 7 para embarcaciones deportivas en la Dársena del Saladillo, incluida la casetilla de vigilancia	REAL CLUB NAUTICO ALGECIRAS	22/12/16	21.280,28

(continúa en página siguiente)

N.	CONCEPTO	TITULAR	FECHA OTORGAMIENTO	IMPORTE ANUAL
21	Ocupación de una superficie de 494,01 m ² en el edificio de oficinas ubicado en la Av. Hispanidad para la actividad de oficina administrativa de la actividad de estiba y desestiba	SOC. DE EST. Y DESEST. DEL P. B. DE ALG., SAGEP	22/12/16	30.901,80
22	Ocupación de los locales B-3 y B-4 de unos 25,60 m ² cada uno en la Est. Marítima de Algeciras para oficina de atención al cliente para la actividad de carga	F.R.S. IBERIA S.L.	22/12/16	10.139,40
23	Ocupación local de unos 4 m ² para la explotación de 4 cabinas telefónicas en la Terminal de Pasajeros de la Est. Marítima de Algeciras	TELEFONICA TELECOMUN.PUBL. S.A.	22/12/16	1.365,36
24	Ocupación parcela de unos 438 m ² en el Muelle Isla Verde consistente en la explotación de un módulo desmontable para la actividad de cafetería-restaurante.	CARMEN MOSCOSO ROLDÁN	22/12/16	5.028,48

3.2.2 PUERTO DE TARIFA

N.	CONCEPTO	TITULAR	FECHA OTORGAMIENTO	IMPORTE ANUAL
1	Ocupación de un módulo de unos 5,80 m ² en la Est. Marítima de Tarifa y la explotación de un sistema de emisión, control y lectura de tarjetas de embarque en el Puerto de Tarifa	PORTEL, SERV.TELEMATICOS, S.A.	27/5/16	8.030,91
2	Ocupación del local nº 4 de unos 99,33 m ² en plaza del Mirador del Puerto de Tarifa para la venta de billetes	INTER SHIPPING EUROPE SL	27/7/16	9.920,52
3	Ocupación del local nº 8 de unos 45,37 m ² en la Plaza del Mirador del Puerto de Tarifa para la actividad de almacenaje de enseres y pertrechos de buques para el avistamiento de cetáceos, así como la venta de billetes para dicha actividad	TURMARES TARIFA S.L.	22/12/16	3.299,52

3.2.3 PUERTO DE LA LÍNEA DE LA CONCEPCIÓN

N.	CONCEPTO	TITULAR	FECHA OTORGAMIENTO	IMPORTE ANUAL
1	Ocupación parcela de unos 62.891 m ² y una lámina de agua de unos 127.556 m ² en las instalaciones portuarias de La Línea de la Concepción para la construcción y explotación de una base para megayates y cruceros	LA LINEA CITY PORT SL	29/6/16	510.206,68
2	Ocupación parcela de unos 750 m ² con destino a estacionamiento público de vehículos en el Puerto de la Línea de la Concepción y cesión de uso de servicio de estacionamiento a Continenetal Parking SL.	ALCAIDESA SERVICIOS S.A.	22/9/16	6.593,44
3	Ocupación de una parcela de 2.280 m ² en la que se ubica la sede social del club, un restaurante y una nave de actividades náuticas así como una lámina de agua de unos 5.040 m ² donde se ubican 7 pantalanes desmontables y una rampa de varada de 30 m ² en las instalaciones portuarias de la Línea de la Concepción	CLUB MARITIMO LINENSE	22/12/16	31.330,92



4.

A) ESTADÍSTICAS DE TRÁFICO ALGECIRAS

4.1 TRÁFICO DE PASAJE	198
4.2 BUQUES	200
4.3 MERCANCÍAS, TONELADAS	210
4.4 TRÁFICO INTERIOR, TONELADAS	282
4.5 AVITUALLAMIENTOS	282
4.6 PESCA CAPTURADA	282
4.7 TRÁFICO DE CONTENEDORES	283
4.8 RESUMEN GENERAL DEL TRÁFICO MARÍTIMO	294
4.9 TRÁFICO TERRESTRE	296
4.10 GRÁFICOS Y SERIES HISTÓRICAS	298

4.1 TRÁFICO DE PASAJE

4.1.1 PASAJEROS

4.1.1.1 NÚMERO DE PASAJEROS

		CABOTAJE	EXTERIOR	TOTAL	INTERIOR
En régimen de transporte	Embarcados	984.386	1.168.400	2.152.786	9.136
	Desembarcados	966.082	1.101.842	2.067.924	0
	En tránsito	0	0	0	0
	Total	1.950.468	2.270.242	4.220.710	9.136
De crucero	Inicio de línea			0	
	Fin de línea			0	
	En tránsito			0	

4.1.1.2 NÚMERO DE PASAJEROS DE LÍNEA REGULAR. PUERTOS DE ORIGEN Y DESTINO

PUERTO DE ORIGEN O DESTINO	CABOTAJE		EXTERIOR		TOTAL
	EMBARCADOS	DESEMBARCADOS	EMBARCADOS	DESEMBARCADOS	
Ceuta	984.386	966.082			1.950.468
Tánger			1.168.400	1.101.842	2.270.242
Otros			0	0	0
Total	984.386	966.082	1.168.400	1.101.842	4.220.710

4.1.2 NÚMERO DE VEHÍCULOS EN RÉGIMEN DE PASAJE. NÚMERO DE UNIDADES

TIPO DE NAVEGACIÓN	TIPO DE VEHÍCULO	EMBARCADOS	DESEMBARCADOS	TOTAL
Cabotaje	Motocicletas	9.203	9.553	18.756
	Coches	167.489	168.868	336.357
	Furgonetas	1		1
	Autobuses	248	239	487
	Total	176.941	178.660	355.601
Exterior	Motocicletas	12.734	12.049	24.783
	Coches	298.854	261.475	560.329
	Furgonetas	6	13	19
	Autobuses	7.075	6.669	13.744
	Total	318.669	280.206	598.875
Total		495.610	458.866	954.476

4.2 BUQUES

4.2.1 BUQUES MERCANTES

4.2.1.1 DISTRIBUCIÓN POR TONELAJE

	TOTAL	HASTA 3.000 G.T.	DE 3.001 A 5.000 G.T.	DE 5.001 A 10.000 GT	DE 10.001 A 25.000 GT	DE 25.001 A 50.000 GT	MÁS DE 50.000 GT
Españoles							
Número	8.603	264	783	6.502	1.028	1	25
G.T.	63.158.208	207.924	3.223.274	42.361.566	15.187.025	30.998	2.147.421
Extranjeros							
Número	16.589	2.362	671	2.452	6.256	3.383	1.465
G.T.	374.027.979	5.373.783	2.796.978	19.469.716	100.858.938	107.933.133	137.595.431
Total							
Número	25.192	2.626	1.454	8.954	7.284	3.384	1.490
GT	437.186.187	5.581.707	6.020.252	61.831.282	116.045.963	107.964.131	139.742.852
Porcentaje sobre el total %							
Número	100,00	10,42	5,77	35,54	28,91	13,43	5,91
G.T.	100,00	1,28	1,38	14,14	26,54	24,70	31,96



4.2.1.2 DISTRIBUCIÓN POR BANDERA

BANDERAS	NÚMERO DE BUQUES	G.T.
ALEMANIA	102	3.632.619
ANTIGUA Y BARBUDA	461	5.508.839
ARABIA SAUDITA	11	565.138
ARGELIA	1	8.161
AUSTRALIA	4	185.230
BAHAMAS	221	7.906.107
BAHRAIN	4	302.316
BARBADOS	14	132.750
BELGICA Y LUXEMBURGO O.P.	28	744.721
BELIZE	8	118.686
BERMUDAS	70	4.742.417
BULGARIA	1	11.927
CANADA	2	33.582
CHINA	10	351.908
CHIPRE	3.684	32.094.874
CONGO, REP. DEM. DE	1	1.990
COREA DEL SUR	1	16.403
COSTA RICA	1	30.010
CROACIA	6	123.013
CURAÇAO	7	122.926
DINAMARCA	427	19.540.802
EGIPTO	940	8.411.635
EMIRATOS ARABES UNIDOS	3	226.737
ESPAÑA	8.603	63.158.208
ESTADOS UNIDOS DE AMERICA	119	7.331.469
ESTONIA	1	59.912

BANDERAS	NÚMERO DE BUQUES	G.T.
FILIPINAS	26	494.339
FINLANDIA	3	55.934
FRANCIA	49	3.271.195
GHANA	1	8
GIBRALTAR	281	1.258.635
GRECIA	363	17.040.960
GUYANA FRANCESA	1	97.000
HONDURAS	1	934
HONG-KONG	428	22.747.310
INDIA	8	418.889
IRLANDA	6	58.424
ISLA COOK	4	30.455
ISLAS CAYMAN	44	825.799
ISLAS FEROE	2	10.469
ISLAS MARSHALL	553	20.685.740
ISLAS WALLIS Y FUTUNA	1	10.944
ISLE OF MAN	78	6.124.047
ITALIA	816	12.430.814
JAMAICA	2	45.310
JAPON	3	207.467
JORDANIA	32	163.808
KUWAIT	10	554.104
LETONIA (LATVIA)	3	5.715
LIBANO	1	4.824
LIBERIA	996	38.224.741
LITUANIA	7	32.904
LUXEMBURGO	18	387.236

(continúa en página siguiente)

BANDERAS	NÚMERO DE BUQUES	G.T.
MALTA	1.944	42.062.163
MARRUECOS	2.907	53.611.441
MAURICIO	1	18.972
MONTENEGRO	1	22.456
NACION NO ESPECIFICADA	4	155.029
NORUEGA	121	3.817.216
PAISES BAJOS	160	1.250.882
PANAMA	455	19.898.337
PORTUGAL	262	6.450.204
QATAR	8	329.981
REINO UNIDO	325	12.707.130
RUSIA	3	23.644
SEYCHELLES	4	102.278
SINGAPUR	396	13.407.955
ST. VINCENT AND GRENADINES	24	261.813
SUECIA	4	58.089
SUIZA	7	199.743
THAILANDIA	6	142.404
TOGO	2	3.808
TUNEZ	2	56.903
TURQUIA	80	1.933.506
VANUATU	8	101.002
VIETNAM	1	20.846
TOTAL / TOTAL	25.192	437.186.187

4.2.1.3 DISTRIBUCIÓN POR TIPOS DE BUQUES

TIPO DE BUQUES	ESPAÑOLES		EXTRANJEROS		TOTAL	
	Nº	G.T.	Nº	G.T.	Nº	G.T.
Total tanques	101	2.223.399	2.244	47.602.971	2.345	49.826.370
Total graneleros	0	0	4	26.478	4	26.478
Total carga general	83	314.331	521	5.685.448	604	5.999.779
Total ro-ro	254	1.644.669	1.112	17.284.318	1.366	18.928.987
Total pasaje	7.927	58.076.046	7.581	102.472.469	15.508	160.548.515
Total portacontenedores	0	0	3.528	156.278.156	3.528	156.278.156
Total otros buques mercantes	238	899.763	1.599	44.678.139	1.837	45.577.902
Totales	8.603	63.158.208	16.589	374.027.979	25.192	437.186.187

4.2.2 BUQUES DE GUERRA

	ESPAÑOLES	EXTRANJEROS	TOTAL
Número	6	4	10
G.T.	12.211	30.500	42.711

4.2.3 EMBARCACIONES DE PESCA FRESCA

CON BASE EN EL PUERTO	NÚMERO	G.T.
Algeciras	95	3.466
La Línea	118	266
Total	213	3.732

4.2.4 EMBARCACIONES DE RECREO

CON BASE EN EL PUERTO	NÚMERO
Dársena el Saladillo	939
Puerto de La Línea	528
Puente Mayorga	39
Número	1.506

4.2.5 BUQUES ENTRADOS PARA DESGUACE

SIN MOVIMIENTO

4.2.6 OTRAS EMBARCACIONES

TIPO	NÚMERO	G.T.
Barcaza	17	10.554
Draga	14	112.880
Investigación y salvamento	18	82.906
Remolcadores	127	67.051
Total	176	273.391



4.3 MERCANCÍAS, TONELADAS


4.3.1 MOVIDAS POR MUELLES Y ATRAQUES DEL SERVICIO

MERCANCÍAS	CABOTAJE			EXTERIOR			TOTAL		
	EMBARCADAS	DESEMBARC.	TOTAL	EMBARCADAS	DESEMBARC.	TOTAL	EMBARCADAS	DESEMBARC.	TOTAL
Graneles líquidos									
Aceites de petróleo o de minerales bituminosos no condensados									
Aceites y demás productos de la destilación de los alquitranes		2	2					2	2
Aceites minerales plastificantes tipo REPEX									
Ácidos monocarboxílicos acíclicos saturados y sus anhídridos									
Alcoholes y sus derivados					49.817	49.817		49.817	49.817
Butano y propano									
Fuel-oil				57.704		57.704	57.704		57.704
Gas natural									
Gasóleo	600	42	642	6.392		6.392	6.992	42	7.034
Hidrocarburos acíclicos									
Hidrocarburos cíclicos									
Keroseno, gasolina y petróleo refinado									
Lubricantes					3	3		3	3
Mezclas de alquilbencenos y mezclas de alquilnaftalenos									
Naftas									
Otros graneles líquidos	2.501		2.501		4.988	4.988	2.501	4.988	7.489
Total	3.101	44	3.145	64.096	54.808	118.904	67.197	54.852	122.049
Graneles sólidos por instalación especial									
Coque de petróleo calcinado, betún de petróleo									
Carbones									
Cementos y clinker									
Otros									
Total									

(continúa en página siguiente)

MERCANCÍAS	CABOTAJE			EXTERIOR			TOTAL		
	EMBARCADAS	DESEMBARC.	TOTAL	EMBARCADAS	DESEMBARC.	TOTAL	EMBARCADAS	DESEMBARC.	TOTAL
Graneles sólidos sin instalación especial									
Escorias y cenizas incluidas las cenizas de algas									
Chatarras									
Ferroaleaciones									
Otros		30.845	30.845	6	2.602	2.608	6	33.447	33.453
Total		30.845	30.845	6	2.602	2.608	6	33.447	33.453
Mercancía general									
Ácidos policarboxílicos, sus anhídridos, halogenuros y peroxiácidos	23.702	110	23.812	250.005	25.806	275.811	273.707	25.916	299.623
Adoquines, encintado y losas para pavimentos	1.066	40.742	41.808	153.166	116.256	269.422	154.232	156.998	311.230
Agrios frescos o secos	33.191	1.062	34.253	175.823	241.247	417.070	209.014	242.309	451.323
Agua incuida mineral y gasificada	10		10	242		242	252		252
Alforfyn, mijo y alpiste	4.181	1.536	5.717	240.718	246.321	487.039	244.899	247.857	492.756
Algodón	17.047	435	17.482	441.823	413.520	855.343	458.870	413.955	872.825
Aluminio en bruto	25.394	7.998	33.392	219.307	241.878	461.185	244.701	249.876	494.577
Artículos para el transporte o envasado	4.667	28.582	33.249	365.026	284.468	649.494	369.693	313.050	682.743
Cacao en grano, entero partido, crudo, tostado o en polvo y chocolate	12.718	411	13.129	571.943	590.965	1.162.908	584.661	591.376	1.176.037
Café, incluso tostado o descafeinado, cáscara y cascarilla	6.537	398	6.935	153.903	160.643	314.546	160.440	161.041	321.481
Carne de animales de la especie bovina, congelada o refrigerada	968	3.891	4.859	165.312	145.916	311.228	166.280	149.807	316.087
Carne de animales de la especie porcina, fresca, refrigerada o cong.	1.370	106.518	107.888	190.225	53.344	243.569	191.595	159.862	351.457
Carnes y despojos	8.004	12.222	20.226	989.905	958.403	1.948.308	997.909	970.625	1.968.534
Construcciones y parte de construcciones	4.100	32.527	36.627	325.138	253.386	578.524	329.238	285.913	615.151
Crustáceos, incluso pelados, vivos, frescos, refrigerados, congelados	43.694	502	44.196	73.855	163.447	237.302	117.549	163.949	281.498
Desperdicios y desechos, de fundición, de hierro o de acero	10.181	36.454	46.635	346.836	366.525	713.361	357.017	402.979	759.996
Extracto de malta, preparaciones alimenticias de harina	4.270	10.786	15.056	493.587	487.579	981.166	497.857	498.365	996.222
Filetes y demás carne de pescado, frescos, refrigerados o congelados	56.479	6.001	62.480	103.632	165.173	268.805	160.111	171.174	331.285
Frutos y plantas comestibles y partes	7.168	9.355	16.523	63.033	56.999	120.032	70.201	66.354	136.555

(continúa en página siguiente)



MERCANCIAS	CABOTAJE			EXTERIOR			TOTAL		
	EMBARCADAS	DESEMBARC.	TOTAL	EMBARCADAS	DESEMBARC.	TOTAL	EMBARCADAS	DESEMBARC.	TOTAL
Fundición en bruto	4.722	60.373	65.095	412.095	358.298	770.393	416.817	418.671	835.488
Grafito artificial	2.594	1.259	3.853	20.941	20.171	41.112	23.535	21.430	44.965
Grasas y aceites de pescado	2.555	3.210	5.765	134.716	136.176	270.892	137.271	139.386	276.657
Guata de materias textiles	532	2.121	2.653	125.629	122.872	248.501	126.161	124.993	251.154
Las demás carnes y despojos comestibles	348	8.579	8.927	221.800	210.905	432.705	222.148	219.484	441.632
Las demás hortalizas y legumbres	12.455	3.741	16.196	320.642	33.679	354.321	333.097	37.420	370.517
Las demás manufacturas de plástico	4.888	8.892	13.780	162.598	161.322	323.920	167.486	170.214	337.700
Las demás preparaciones y conservas de carne	2.551	101	2.652	8.102	9.625	17.727	10.653	9.726	20.379
Leche y nata	3.620	2.813	6.433	234.558	236.539	471.097	238.178	239.352	477.530
Los demás azúcares	700	913	1.613	22.808	20.081	42.889	23.508	20.994	44.502
Los demás complementos de vestir, partes de prendas	5.202	2.329	7.531	184.644	209.849	394.493	189.846	212.178	402.024
Los demás frutos frescos secos	12.094	730	12.824	199.755	219.327	419.082	211.849	220.057	431.906
Los demás muebles y sus partes	4.685	947	5.632	48.985	50.327	99.312	53.670	51.274	104.944
Madera aserrada o debastada longitudinalmente y madera en bruto, leña	8.406	6.643	15.049	162.584	180.961	343.545	170.990	187.604	358.594
Mantas	11.194	2.120	13.314	100.509	110.401	210.910	111.703	112.521	224.224
Máquinas y aparatos mecánicos con una función propia	3.580	51.388	54.968	292.622	261.204	553.826	296.202	312.592	608.794
Matas de cobre, cobre de cementación	1.374	8.132	9.506	101.379	96.702	198.081	102.753	104.834	207.587
Moluscos, incluso separados de las valvas	72.732	1.996	74.728	104.276	203.251	307.527	177.008	205.247	382.255
Motores y generadores eléctricos con exclusión de los grupos electrógenos	3.730	275	4.005	10.728	14.856	25.584	14.458	15.131	29.589
Neumáticos nuevos de caucho	14.745	26.853	41.598	149.510	143.359	292.869	164.255	170.212	334.467
Papel prensa en bobinas o en hojas	2.310	20.035	22.345	396.411	384.147	780.558	398.721	404.182	802.903
Partes y accesorios de vehículos	13.433	26.594	40.027	275.354	226.409	501.763	288.787	253.003	541.790
Pescado congelado	118.125	65.175	183.300	717.525	820.999	1.538.524	835.650	886.174	1.721.824
Pilas y baterías de pilas	1.110	1.134	2.244	35.812	35.250	71.062	36.922	36.384	73.306
Polímeros de etileno	30.542	20.908	51.450	210.738	233.205	443.943	241.280	254.113	495.393
Productos de acero inoxidable	3.889	45	3.934	183.141	10.939	194.080	187.030	10.984	198.014

(continúa en página siguiente)

MERCANCÍAS	CABOTAJE			EXTERIOR			TOTAL		
	EMBARCADAS	DESEMBARC.	TOTAL	EMBARCADAS	DESEMBARC.	TOTAL	EMBARCADAS	DESEMBARC.	TOTAL
Resinas de petróleo, resinas de cumarona-indeno, politerpenos, polisulfuros, polisulfonas	17.775	54.912	72.687	475.688	443.628	919.316	493.463	498.540	992.003
Sal	3.460	42.685	46.145	453.989	406.986	860.975	457.449	449.671	907.120
Tabaco	712	203	915	83.491	82.992	166.483	84.203	83.195	167.398
Taras de contenedores y cisternas matriculados	299.008	308.347	607.355	4.595.996	4.613.811	9.209.807	4.895.004	4.922.158	9.817.162
Taras de vehículos Ro-Ro	129.299	136.049	265.348	958.870	974.299	1.933.169	1.088.169	1.110.348	2.198.517
Tomates frescos refrigerados o preparados	79		79	22.302	334.808	357.110	22.381	334.808	357.189
Tractores	683	1.023	1.706	161.478	157.961	319.439	162.161	158.984	321.145
Vehículos para el transporte de mercancía	65	616	681	13.427	7.242	20.669	13.492	7.858	21.350
Vinos bebidas, alcoholes y derivados	833	49.203	50.036	148.014	55.917	203.931	148.847	105.120	253.967
Resto de mercancía	1.170.963	988.634	2.159.597	15.065.177	14.312.445	29.377.622	16.236.140	15.301.079	31.537.219
Total	2.229.740	2.208.508	4.438.248	32.139.773	30.872.819	63.012.592	34.369.513	33.081.327	67.450.840
TOTAL	2.232.841	2.239.397	4.472.238	32.203.875	30.930.229	63.134.104	34.436.716	33.169.626	67.606.342



4.3.2 MOVIDAS POR ATRAQUES Y MUELLES DE PARTICULARES

MERCANCIAS	CABOTAJE			EXTERIOR			TOTAL		
	EMBARCADAS	DESEMBARC.	TOTAL	EMBARCADAS	DESEMBARC.	TOTAL	EMBARCADAS	DESEMBARC.	TOTAL
Graneles líquidos									
Aceites de petróleo o de minerales bituminosos no condensados		146.862	146.862		11.327.014	11.327.014		11.473.876	11.473.876
Aceites y demás productos de la destilación de los alquitranes	24.542	72.238	96.780	78.802	5.215	84.017	103.344	77.453	180.797
Aceites minerales plastificantes tipo REPEX				2.725		2.725	2.725		2.725
Ácidos monocarboxílicos acíclicos saturados y sus anhídridos		1.494	1.494		19.772	19.772		21.266	21.266
Agua a granel para abastecimiento de poblaciones									
Butano y propano	206.718	11.468	218.186	63.458		63.458	270.176	11.468	281.644
Fuel-oil	1.245.315	376.037	1.621.352	2.510.307	3.751.520	6.261.827	3.755.622	4.127.557	7.883.179
Gas natural									
Gasóleo	1.089.526	349.250	1.438.776	751.463	100.790	852.253	1.840.989	450.040	2.291.029
Hidrocarburos acíclicos				47.370	2.084	49.454	47.370	2.084	49.454
Hidrocarburos cíclicos	128.995		128.995	114.420	192.056	306.476	243.415	192.056	435.471
Keroseno, gasolina y petróleo refinado	786.896	567.778	1.354.674	1.998.773	811.811	2.810.584	2.785.669	1.379.589	4.165.258
Lubricantes				79.026		79.026	79.026		79.026
Mezclas de alquilbencenos y mezclas de alquilnaftalenos	14.885		14.885	162.141	40.986	203.127	177.026	40.986	218.012
Naftas	4.311	5.000	9.311	9.049		9.049	13.360	5.000	18.360
Otros graneles líquidos		67.291	67.291		20.421	20.421		87.712	87.712
Total	3.501.188	1.597.418	5.098.606	5.817.534	16.271.669	22.089.203	9.318.722	17.869.087	27.187.809
Graneles sólidos por instalación especial									
Carbones									
Cementos y clinker									
Otros		27.529	27.529		966.525	966.525		994.054	994.054
Total		27.529	27.529		966.525	966.525		994.054	994.054
Graneles sólidos sin instalación especial									
Escorias y cenizas incluidas las cenizas de algas				2.137		2.137	2.137		2.137
Chatarras		38.931	38.931		382.144	382.144		421.075	421.075
Ferroaleaciones		13.500	13.500		181.985	181.985		195.485	195.485
Otros	125.052		125.052		7.584	7.584	125.052	7.584	132.636
Total	125.052	52.431	177.483	2.137	571.713	573.850	127.189	624.144	751.333

(continúa en página siguiente)

MERCANCÍAS	CABOTAJE			EXTERIOR			TOTAL		
	EMBARCADAS	DESEMBARC.	TOTAL	EMBARCADAS	DESEMBARC.	TOTAL	EMBARCADAS	DESEMBARC.	TOTAL
Mercancía general									
Ácidos policarboxílicos, sus anhídridos ,halogenuros y peroxiácidos									
Adoquines, encintado y losas para pavimentos									
Agrios frescos o secos									
Agua incuida mineral y gasificada									
Alforfyn, mijo y alpiste									
Algodón									
Aluminio en bruto									
Artículos para el transporte o envasado									
Cacao en grano, entero partido, crudo, tostado o en polvo y chocolate									
Café, incluso tostado o descafeinado, cáscara y cascarilla									
Carne de animales de la especie bovina, congelada o refrigerada									
Carne de animales de la especie porcina, fresca, refrigerada o cong.									
Carnes y despojos									
Construcciones y parte de construcciones									
Crustáceos, incluso pelados, vivos, frescos, refrigerados, congelados									
Desperdicios y residuos de metales									
Extracto de malta, preparacioones alimenticias de harina									
Filetes y demás carne de pescado, frescos, refrigerados o congelados									
Frutos y plantas comestibles y partes									
Fundición en bruto									
Grafito artificial									
Grasas y aceites de pescado									
Guata de materias textiles									
Las demás carnes y despojos comestibles									
Las demás hortalizas y legumbres									
Las demás manufacturas de plástico									
Las demás preparaciones y conservas de carne									

(continúa en página siguiente)

MERCANCÍAS	CABOTAJE			EXTERIOR			TOTAL		
	EMBARCADAS	DESEMBARC.	TOTAL	EMBARCADAS	DESEMBARC.	TOTAL	EMBARCADAS	DESEMBARC.	TOTAL
Leche y nata									
Los demás azúcares									
Los demás complementos de vestir, partes de prendas									
Los demás frutos frescos o secos									
Los demás muebles y sus partes									
Madera aserrada o debastada longitudinalmente y madera en bruto, leña									
Mantas									
Máquinas y aparatos mecánicos con una función propia									
Matas de cobre, cobre de cementación									
Moluscos, incluso separados de las valvas									
Motores y generadores eléctricos con exclusión de los grupos electrógenos									
Neumáticos nuevos de caucho									
Papel prensa en bobinas o en hojas									
Partes y accesorios de vehículos									
Pescado congelado									
Pilas y baterías de pilas									
Polímeros de etileno									
Productos de acero inoxidable				195.555		195.555	195.555		195.555
Resinas de petróleo, resinas de cumarona-indeno, politerpenos, polisulfuros, polisulfonas									
Sal									
Tabaco									
Taras de contenedores y cisternas matriculados									
Taras de vehículos Ro-Ro									
Tomates frescos refrigerados o preparados									
Tractores									
Vehículos para el transporte de mercancía									
Vinos bebidas, alcoholes y derivados									
Resto de mercancía	2.508	87.969	90.477	6.231	27.362	33.593	8.739	115.331	124.070
Total	2.508	87.969	90.477	201.786	27.362	229.148	204.294	115.331	319.625
TOTAL	3.628.748	1.765.347	5.394.095	6.021.457	17.837.269	23.858.726	9.650.205	19.602.616	29.252.821



4.3.3 MERCANCÍAS EMBARCADAS Y DESEMBARCADAS EN EL AÑO


MERCANCÍAS	CABOTAJE			EXTERIOR			TOTAL		
	EMBARCADAS	DESEMBARC.	TOTAL	EMBARCADAS	DESEMBARC.	TOTAL	EMBARCADAS	DESEMBARC.	TOTAL
Graneles líquidos									
Aceites de petróleo o de minerales bituminosos no condensados	0	146.862	146.862	0	11.327.014	11.327.014	0	11.473.876	11.473.876
Aceites y demás productos de la destilación de los alquitranes	24.542	72.240	96.782	78.802	5.215	84.017	103.344	77.455	180.799
Aceites minerales plastificantes tipo REPEX	0	0	0	2.725	0	2.725	2.725	0	2.725
Ácidos monocarboxílicos acíclicos saturados y sus anhídridos	0	1.494	1.494	0	19.772	19.772	0	21.266	21.266
Agua a granel para abastecimiento de poblaciones	0	0	0	0	49.817	49.817	0	49.817	49.817
Butano y propano	206.718	11.468	218.186	63.458	0	63.458	270.176	11.468	281.644
Fuel-oil	1.245.315	376.037	1.621.352	2.568.011	3.751.520	6.319.531	3.813.326	4.127.557	7.940.883
Gas natural	0	0	0	0	0	0	0	0	0
Gasóleo	1.090.126	349.292	1.439.418	757.855	100.790	858.645	1.847.981	450.082	2.298.063
Hidrocarburos acíclicos	0	0	0	47.370	2.084	49.454	47.370	2.084	49.454
Hidrocarburos cíclicos	128.995	0	128.995	114.420	192.056	306.476	243.415	192.056	435.471
Keroseno, gasolina y petróleo refinado	786.896	567.778	1.354.674	1.998.773	811.811	2.810.584	2.785.669	1.379.589	4.165.258
Lubricantes	0	0	0	79.026	3	79.029	79.026	3	79.029
Mezclas de alquilbencenos y mezclas de alquilnaftalenos	14.885	0	14.885	162.141	40.986	203.127	177.026	40.986	218.012
Naftas	4.311	5.000	9.311	9.049	0	9.049	13.360	5.000	18.360
Otros graneles líquidos	2.501	67.291	69.792	0	25.409	25.409	2.501	92.700	95.201
Total	3.504.289	1.597.462	5.101.751	5.881.630	16.326.477	22.208.107	9.385.919	17.923.939	27.309.858
Graneles sólidos por instalación especial									
Carbones	0	0	0	0	0	0	0	0	0
Cementos y clinker	0	0	0	0	0	0	0	0	0
Total	0	27.529	27.529	0	966.525	966.525	0	994.054	994.054
Graneles sólidos sin instalación especial									
Escorias y cenizas incluidas las cenizas de algas	0	0	0	2.137	0	2.137	2.137	0	2.137
Chatarras	0	38.931	38.931	0	382.144	382.144	0	421.075	421.075
Ferroaleaciones	0	13.500	13.500	0	181.985	181.985	0	195.485	195.485
Otros	125.052	30.845	155.897	6	10.186	10.192	125.058	41.031	166.089
Total	125.052	83.276	208.328	2.143	574.315	576.458	127.195	657.591	784.786

(continúa en página siguiente)

MERCANCÍAS	CABOTAJE			EXTERIOR			TOTAL		
	EMBARCADAS	DESEMBARC.	TOTAL	EMBARCADAS	DESEMBARC.	TOTAL	EMBARCADAS	DESEMBARC.	TOTAL
Mercancía general									
Ácidos policarboxílicos, sus anhídridos ,halogenuros y peroxiácidos	23.702	110	23.812	250.005	25.806	275.811	273.707	25.916	299.623
Adoquines, encintado y losas para pavimentos	1.066	40.742	41.808	153.166	116.256	269.422	154.232	156.998	311.230
Agrios frescos o secos	33.191	1.062	34.253	175.823	241.247	417.070	209.014	242.309	451.323
Agua incuida mineral y gasificada	10	0	10	242	0	242	252	0	252
Alforfyn, mijo y alpiste	4.181	1.536	5.717	240.718	246.321	487.039	244.899	247.857	492.756
Algodón	17.047	435	17.482	441.823	413.520	855.343	458.870	413.955	872.825
Aluminio en bruto	25.394	7.998	33.392	219.307	241.878	461.185	244.701	249.876	494.577
Artículos para el transporte o envasado	4.667	28.582	33.249	365.026	284.468	649.494	369.693	313.050	682.743
Cacao en grano, entero partido, crudo, tostado o en polvo y chocolate	12.718	411	13.129	571.943	590.965	1.162.908	584.661	591.376	1.176.037
Café, incluso tostado o descafeinado, cáscara y cascarilla	6.537	398	6.935	153.903	160.643	314.546	160.440	161.041	321.481
Carne de animales de la especie bovina, congelada o refrigerada	968	3.891	4.859	165.312	145.916	311.228	166.280	149.807	316.087
Carne de animales de la especie porcina, fresca, refrigerada o cong.	1.370	106.518	107.888	190.225	53.344	243.569	191.595	159.862	351.457
Carnes y despojos	8.004	12.222	20.226	989.905	958.403	1.948.308	997.909	970.625	1.968.534
Construcciones y parte de construcciones	4.100	32.527	36.627	325.138	253.386	578.524	329.238	285.913	615.151
Crustáceos, incluso pelados, vivos, frescos, refrigerados, congelados	43.694	502	44.196	73.855	163.447	237.302	117.549	163.949	281.498
Desperdicios y residuos de metales	10.181	36.454	46.635	346.836	366.525	713.361	357.017	402.979	759.996
Extracto de malta, preparacioones alimenticias de harina	4.270	10.786	15.056	493.587	487.579	981.166	497.857	498.365	996.222
Filetes y demás carne de pescado, frescos, refrigerados o congelados	56.479	6.001	62.480	103.632	165.173	268.805	160.111	171.174	331.285
Frutos y plantas comestibles y partes	7.168	9.355	16.523	63.033	56.999	120.032	70.201	66.354	136.555
Fundición en bruto	4.722	60.373	65.095	412.095	358.298	770.393	416.817	418.671	835.488
Grafito artificial	2.594	1.259	3.853	20.941	20.171	41.112	23.535	21.430	44.965
Grasas y aceites de pescado	2.555	3.210	5.765	134.716	136.176	270.892	137.271	139.386	276.657
Guata de materias textiles	532	2.121	2.653	125.629	122.872	248.501	126.161	124.993	251.154
Las demás carnes y despojos comestibles	348	8.579	8.927	221.800	210.905	432.705	222.148	219.484	441.632
Las demás hortalizas y legumbres	12.455	3.741	16.196	320.642	33.679	354.321	333.097	37.420	370.517
Las demás manufacturas de plástico	4.888	8.892	13.780	162.598	161.322	323.920	167.486	170.214	337.700
Las demás preparaciones y conservas de carne	2.551	101	2.652	8.102	9.625	17.727	10.653	9.726	20.379

(continúa en página siguiente)

MERCANCÍAS	CABOTAJE			EXTERIOR			TOTAL		
	EMBARCADAS	DESEMBARC.	TOTAL	EMBARCADAS	DESEMBARC.	TOTAL	EMBARCADAS	DESEMBARC.	TOTAL
Leche y nata	3.620	2.813	6.433	234.558	236.539	471.097	238.178	239.352	477.530
Los demás azúcares	700	913	1.613	22.808	20.081	42.889	23.508	20.994	44.502
Los demás complementos de vestir, partes de prendas	5.202	2.329	7.531	184.644	209.849	394.493	189.846	212.178	402.024
Los demás frutos frescos o secos	12.094	730	12.824	199.755	219.327	419.082	211.849	220.057	431.906
Los demás muebles y sus partes	4.685	947	5.632	48.985	50.327	99.312	53.670	51.274	104.944
Madera aserrada o debastada longitudinalmente y madera en bruto, leña	8.406	6.643	15.049	162.584	180.961	343.545	170.990	187.604	358.594
Mantas	11.194	2.120	13.314	100.509	110.401	210.910	111.703	112.521	224.224
Máquinas y aparatos mecánicos con una función propia	3.580	51.388	54.968	292.622	261.204	553.826	296.202	312.592	608.794
Matas de cobre, cobre de cementación	1.374	8.132	9.506	101.379	96.702	198.081	102.753	104.834	207.587
Moluscos, incluso separados de las valvas	72.732	1.996	74.728	104.276	203.251	307.527	177.008	205.247	382.255
Motores y generadores eléctricos con exclusión de los grupos electrógenos	3.730	275	4.005	10.728	14.856	25.584	14.458	15.131	29.589
Neumáticos nuevos de caucho	14.745	26.853	41.598	149.510	143.359	292.869	164.255	170.212	334.467
Papel prensa en bobinas o en hojas	2.310	20.035	22.345	396.411	384.147	780.558	398.721	404.182	802.903
Partes y accesorios de vehículos	13.433	26.594	40.027	275.354	226.409	501.763	288.787	253.003	541.790
Pescado congelado	118.125	65.175	183.300	717.525	820.999	1.538.524	835.650	886.174	1.721.824
Pilas y baterías de pilas	1.110	1.134	2.244	35.812	35.250	71.062	36.922	36.384	73.306
Polímeros de etileno	30.542	20.908	51.450	210.738	233.205	443.943	241.280	254.113	495.393
Productos de acero inoxidable	3.889	45	3.934	378.696	10.939	389.635	382.585	10.984	393.569
Resinas de petróleo, resinas de cumarona-indeno, politerpenos, polisulfuros, polisulfonas	17.775	54.912	72.687	475.688	443.628	919.316	493.463	498.540	992.003
Sal	3.460	42.685	46.145	453.989	406.986	860.975	457.449	449.671	907.120
Tabaco	712	203	915	83.491	82.992	166.483	84.203	83.195	167.398
Taras de contenedores y cisternas matriculados	299.008	308.347	607.355	4.595.996	4.613.811	9.209.807	4.895.004	4.922.158	9.817.162
Taras de vehículos Ro-Ro	129.299	136.049	265.348	958.870	974.299	1.933.169	1.088.169	1.110.348	2.198.517
Tomates frescos refrigerados o preparados	79	0	79	22.302	334.808	357.110	22.381	334.808	357.189
Tractores	683	1.023	1.706	161.478	157.961	319.439	162.161	158.984	321.145
Vehículos para el transporte de mercancía	65	616	681	13.427	7.242	20.669	13.492	7.858	21.350
Vinos bebidas, alcoholes y derivados	833	49.203	50.036	148.014	55.917	203.931	148.847	105.120	253.967
Resto de mercancía	1.173.471	1.076.603	2.250.074	15.071.408	14.339.807	29.411.215	16.244.879	15.416.410	31.661.289
Total	2.232.248	2.296.477	4.528.725	32.341.559	30.900.181	63.241.740	34.573.807	33.196.658	67.770.465
TOTAL	5.861.589	4.004.744	9.866.333	38.225.332	48.767.498	86.992.830	44.086.921	52.772.242	96.859.163



4.3.4 TOTAL MERCANCÍAS POR PAÍSES DE ORIGEN Y DESTINO

PAÍS	EMBARCADAS	DESEMBARCADAS	TOTAL
AFGANISTAN	2.655	1.735	4.389
AFRICA DEL SUR	950.688	715.490	1.666.178
ALBANIA	2.649	334	2.984
ALEMANIA	350.292	314.405	664.696
ANGOLA	805.421	644.325	1.449.746
ANTIGUA Y BARBUDA	32.066	127	32.193
ARABIA SAUDITA	841.531	1.601.245	2.442.775
ARGELIA	594.900	248.125	843.024
ARGENTINA	198.459	463.501	661.960
ARMENIA	129	-	129
ARUBA	1.238	110	1.348
AUSTRALIA	137.588	19.751	157.339
AUSTRIA	75	1.711	1.786
AZERBAYAN	2.695	-	2.695
BAHAMAS	129.113	142.864	271.976
BAHRAIN	18.236	17.913	36.149
BANGLADESH	153.534	37.479	191.012
BARBADOS	2.135	46	2.180
BELGICA Y LUXEMBURGO O.P.	347.454	814.932	1.162.386
BELIZE	111	5.796	5.907
BENIN	598.345	82.030	680.375
BERMUDAS	-	206	206
BIELORRUSIA	61	-	61
BOLIVIA	310	-	310
BONAIRE	-	1	1
BOSNIA-HERZEGOVINA	82	-	82

PAÍS	EMBARCADAS	DESEMBARCADAS	TOTAL
BOTSWANA	2.133	14	2.146
BRASIL	902.792	2.521.842	3.424.634
BRUNEI	48	10	58
BULGARIA	38.612	53.092	91.704
BURKINA FASO	17.778	-	17.778
BURUNDI	11	-	11
CABO VERDE	96.920	14.042	110.961
CAMERUN	525.263	448.058	973.320
CANADA	288.122	203.695	491.817
CHAD	1.694	-	1.694
CHILE	177.534	226.359	403.893
CHINA	1.705.722	2.687.755	4.393.477
CHIPRE	47.025	3.889	50.914
COLOMBIA	157.942	1.008.532	1.166.474
COMORO	1.493	27	1.519
CONGO	247.953	19.272	267.225
CONGO, REP. DEM. DE	166.409	16.412	182.821
COREA DEL SUR	235.541	297.825	533.365
COSTA DE MARFIL	548.775	856.845	1.405.620
COSTA RICA	23.026	127.249	150.275
CROACIA	18.894	39.397	58.290
CUBA	11.511	1.532	13.043
CURAZAO	1.676	47	1.723
DESCONOCIDO	99	29	80
DINAMARCA	6.973	46.439	53.412
DJIBOUTI	63.987	14.239	78.226
ECUADOR	77.825	519.180	597.005

(continúa en página siguiente)

PAÍS	EMBARCADAS	DESEMBARCADAS	TOTAL
EGIPTO	453.235	3.117.602	3.570.837
EL SALVADOR	28.509	5.036	33.546
EMIRATOS ARABES UNIDOS	625.203	237.044	862.247
ESLOVAQUIA	338	2.493	2.830
ESLOVENIA	21.800	39.824	61.624
ESPAÑA	4.519.851	3.858.923	8.378.774
ESTADOS UNIDOS DE AMERICA	1.654.993	2.989.879	4.644.872
ESTONIA	8.804	22.105	30.909
ETIOPIA	146	-	146
FIJI	1.044	300	1.344
FILIPINAS	141.570	13.250	154.820
FINLANDIA	20.844	96.391	117.235
FRANCIA	394.171	629.944	1.024.115
GABON	152.754	270.244	422.998
GAMBIA	350.153	63.091	413.244
GEORGIA	94.128	6.859	100.987
GHANA	938.062	344.993	1.283.055
GIBRALTAR	1.362.726	1.618	1.364.344
GRANADA	152	-	152
GRECIA	394.740	335.788	730.527
GROENLANDIA	20.805	-	20.805
GUADALUPE	1.595	12.388	13.983
GUAM	70	-	70
GUATEMALA	37.056	6.182	43.238
GUINEA CONAKRY	424.762	151.888	576.651
GUINEA ECUATORIAL	214.277	151.718	365.995
GUINEA-BISSAU	110.221	6.213	116.434
GUYANA	3.839	4.966	8.805

PAÍS	EMBARCADAS	DESEMBARCADAS	TOTAL
GUYANA FRANCESA	851	1.939	2.790
HAITI	12.248	578	12.826
HONDURAS	9.286	8.148	17.433
HONG-KONG	122.532	14.157	136.690
HUNGRIA	213	23.429	23.642
INDIA	939.010	1.326.429	2.265.439
INDONESIA	62.758	219.118	281.876
IRAK	81.355	143.727	225.082
IRAN	6.711	1.645.932	1.652.643
IRLANDA	149.625	255.788	405.413
ISLANDIA	69	-	69
ISLAS CAYMAN	26	-	26
ISLAS FALKLAND O MALVINAS	8.620	-	8.620
ISLAS FEROE	9	14.647	14.656
ISLAS MARSHALL	-	33.982	33.982
ISLAS SALOMON	7	1.307	1.314
ISLAS VIRGENES (G.B.)	-	7	7
ISRAEL	189.365	436.344	625.709
ITALIA	1.509.460	2.287.304	3.796.764
JAMAICA	3.224	372	3.596
JAPON	294.397	54.649	349.046
JORDANIA	389.388	87.474	476.862
KAMPUCHEA (CAMBOYA)	3.620	7.821	11.441
KENYA	49.798	28.868	78.666
KUWAIT	182.583	13.130	195.713
LESOTHO	4.345	-	4.345
LETONIA (LATVIA)	4.911	122.119	127.031
LIBANO	72.656	80.924	153.579

(continúa en página siguiente)

PAÍS	EMBARCADAS	DESEMBARCADAS	TOTAL
LIBERIA	325.564	77.206	402.770
LIBIA	99.359	137.891	237.251
LITUANIA	14.889	50.712	65.601
LUXEMBURGO	3	122	126
MACAO	82	-	82
MACEDONIA	149	11.421	11.570
MADAGASCAR	38.415	10.445	48.861
MALASIA	234.255	186.190	420.445
MALAWI	2.409	-	2.409
MALDIVAS (ISLAS)	51	-	51
MALI	35.271	1.598	36.869
MALTA	45.377	143.609	188.986
MARRUECOS	4.714.327	3.996.223	8.710.550
MARTINICA	1.283	1.060	2.343
MAURICIO	10.032	38.311	48.343
MAURITANIA	414.783	232.574	647.358
MAYOTTE	399	4	404
MEXICO	293.275	106.745	400.020
MOLDAVIA	197	-	197
MONACO	62	-	62
MONGOLIA	138	615	754
MONTENEGRO	21.093	4.500	25.593
MOZAMBIQUE	51.166	56.382	107.548
MYANMAR	7.251	2.372	9.623
NACION NO ESPECIFICADA	2.225.075	491.051	2.716.126

PAÍS	EMBARCADAS	DESEMBARCADAS	TOTAL
NAMIBIA	53.040	169.207	222.247
NICARAGUA	4.790	10.353	15.143
NIGER	11.608	-	11.608
NIGERIA	1.246.510	3.561.665	4.808.175
NORUEGA	16.165	55.183	71.349
NUEVA CALEDONIA Y DEPEND.	647	20.580	21.227
NUEVA ZELANDA	36.801	31.354	68.155
OMAN	125.930	61.202	187.132
PAISES BAJOS	468.145	1.324.879	1.793.025
PAKISTAN	356.947	149.454	506.402
PANAMA	38.685	29.678	68.363
PAPUA-NUEVA GUINEA	1.516	13.373	14.889
PARAGUAY	63.364	74.394	137.758
PERU	173.463	177.812	351.275
POLINESIA FRANCESA	47	4	51
POLONIA	67.294	291.216	358.510
PORTUGAL	1.047.225	1.550.562	2.597.787
PUERTO RICO	24.849	14.865	39.714
QATAR	59.092	118.991	178.083
REINO UNIDO	389.721	1.043.604	1.433.325
REPUBLICA CHECA	4.390	14.209	18.599
REPUBLICA DOMINICANA	107.825	15.837	123.662
REUNION, ISLAS	13.305	3.709	17.014
RUANDA	341	-	341
RUMANIA	43.141	34.228	77.369

(continúa en página siguiente)

PAÍS	EMBARCADAS	DESEMBARCADAS	TOTAL
RUSIA	141.681	797.498	939.179
SAMOA AMERICANA	259	59	318
SAMOA OCCIDENTALES	6	-	6
SAN CRISTOBAL Y NEVIS	43	-	43
SANTA ELENA Y DEPENDENCIAS	-	75	75
SANTA LUCIA	853	-	853
SANTO TOME Y PRINCIPE	2.874	-	2.874
SENEGAL	983.695	229.157	1.212.852
SERBIA	1.459	36	1.495
SEYCHELLES	12.342	44.709	57.050
SIERRA LEONA	335.381	50.966	386.347
SINGAPUR	106.042	67.483	173.526
SINT MAARTEN	203	51	254
SIRIA	26.217	20.044	46.261
SOMALIA	530	24	554
SRI LANKA	60.922	19.335	80.257
SUDAN	19.219	2.833	22.052
SUECIA	52.308	254.486	306.794
SUIZA	618	275	893
SURINAME	8.519	5.455	13.974
SWAZILANDIA	5.160	976	6.135
TAIWAN	80.026	57.621	137.647
TANZANIA	29.900	19.124	49.023
THAILANDIA	104.370	189.931	294.301
TOGO	333.463	161.267	494.730

PAÍS	EMBARCADAS	DESEMBARCADAS	TOTAL
TRINIDAD Y TOBAGO	9.709	1.885	11.593
TUNEZ	113.661	127.517	241.178
TURQUIA	1.614.597	2.590.431	4.205.028
UCRANIA	105.614	144.369	249.983
UGANDA	209	3.241	3.451
URUGUAY	103.505	120.673	224.178
VENEZUELA	44.056	7.888	51.944
VIETNAM	194.525	144.464	338.989
YEMEN	91.080	111	91.191
ZAMBIA	2.186	-	2.186
ZIMBABWE (RHODESIA)	3.448	37	3.486
TOTAL	44.086.921	52.772.242	96.859.163



4.3.5 MERCANCÍAS TRANSBORDADAS

MERCANCÍAS	CABOTAJE	EXTERIOR	TOTAL
Graneles líquidos	0	0	0
Graneles sólidos	0	0	0
Mercancía general	0	0	0
TOTAL	0	0	0

4.3.6 TRÁFICO ROLL-ON / ROLL-OFF

4.3.6.1 RESUMEN DEL TRÁFICO ROLL-ON / ROLL-OFF

MERCANCÍAS EMBARCADAS	CABOTAJE	EXTERIOR	TOTAL
En contenedores	83.353	16.654	100.007
En otros medios	518.917	3.143.257	3.662.174
Total	602.270	3.159.911	3.762.181
MERCANCÍAS DESEMBARCADAS	CABOTAJE	EXTERIOR	TOTAL
En contenedores	74.005	7.830	81.835
En otros medios	281.472	3.293.056	3.574.528
Total	355.477	3.300.886	3.656.363
MERCANCÍAS EMBARCADAS MÁS DESEMBARCADAS	CABOTAJE	EXTERIOR	TOTAL
En contenedores	157.358	24.484	181.842
En otros medios	800.389	6.436.313	7.236.702
Total	957.747	6.460.797	7.418.544



4.3.6.2 UNIDADES DE TRANSPORTE INTERMODAL (UTI) ROLL-ON / ROLL-OFF

TIPO	CABOTAJE			EXTERIOR			TOTAL		
	EMBARCADAS	DESEMBARC.	TOTAL	EMBARCADAS	DESEMBARC.	TOTAL	EMBARCADAS	DESEMBARC.	TOTAL
Camión articulado	5.234	5.157	10.391	16.164	15.464	31.628	21.398	20.621	42.019
Camión rígido	5.787	5.550	11.337	5.910	6.406	12.316	11.697	11.956	23.653
Cabeza tractora	894	870	1.764	40.336	40.700	81.036	41.230	41.570	82.800
Furgón	444	564	1.008	519	488	1.007	963	1.052	2.015
Remolques, semirremolques y plataformas (aptos para el transporte terrestre)	13.063	13.052	26.115	108.928	109.726	218.654	121.991	122.778	244.769
Roll trailer y otros equipos (no aptos para el transporte terrestre)			0			0	0	0	0
Tren de carretera			0			0	0	0	0
TOTAL	25.422	25.193	50.615	171.857	172.784	344.641	197.279	197.977	395.256

4.3.6.3 UNIDADES DE VEHÍCULOS EN RÉGIMEN DE MERCANCÍA

TIPO	CABOTAJE			EXTERIOR			TOTAL		
	EMBARCADAS	DESEMBARC.	TOTAL	EMBARCADAS	DESEMBARC.	TOTAL	EMBARCADAS	DESEMBARC.	TOTAL
Autobuses				5		5	5		5
Turismos	79	2	81	35		35	114	2	116
Camiones				3		3	3		3
Vehículos especiales	1	4	5	8		8	9	4	13
Motocicletas	8.298	82	8.380	426.855	471.450	898.305	435.153	471.532	906.685
TOTAL	8.378	88	8.466	426.906	471.450	898.356	435.284	471.538	906.822



4.3.7 CLASIFICACIÓN DE MERCANCÍAS

4.3.7.1 CLASIFICACIÓN SEGÚN SU NATURALEZA

TIPO	CABOTAJE			EXTERIOR			TOTAL		
	EMBARCADAS	DESEMBARC.	TOTAL	EMBARCADAS	DESEMBARC.	TOTAL	EMBARCADAS	DESEMBARC.	TOTAL
Energético	3.473.887	1.626.232	5.100.119	5.864.087	17.347.405	23.211.492	9.337.974	18.973.637	28.311.611
Petróleo crudo		146.862	146.862	876	11.327.971	11.328.847	876	11.474.833	11.475.709
Fuel-oil	1.246.089	378.061	1.624.150	2.617.816	3.779.862	6.397.678	3.863.905	4.157.923	8.021.828
Gas-oil	1.093.665	349.291	1.442.956	758.194	100.790	858.984	1.851.859	450.081	2.301.940
Gasolina	786.918	567.778	1.354.696	1.998.858	811.897	2.810.755	2.785.776	1.379.675	4.165.451
Otros productos petrolíferos	136.439	5.495	141.934	295.458	230.639	526.097	431.897	236.134	668.031
Gases energéticos del petróleo	206.771	11.468	218.239	65.005	420	65.425	271.776	11.888	283.664
Carbones y coque de petróleo	1.361	28.880	30.241	81.433	1.044.880	1.126.313	82.794	1.073.760	1.156.554
Gas natural	10		10		10	10	10	10	20
Biocombustibles	2.634	138.397	141.031	46.447	50.936	97.383	49.081	189.333	238.414
Siderometalúrgico	142.641	248.917	391.558	2.414.038	2.594.109	5.008.147	2.556.679	2.843.026	5.399.705
Mineral de hierro	394	96	490	2.495	2.954	5.449	2.889	3.050	5.939
Otros minerales	26.945	20.039	46.984	282.645	262.836	545.481	309.590	282.875	592.465
Chatarras de hierro	10.204	75.385	85.589	346.868	748.702	1.095.570	357.072	824.087	1.181.159
Productos siderúrgicos	62.238	119.209	181.447	1.207.093	1.022.040	2.229.133	1.269.331	1.141.249	2.410.580
Otros productos metalúrgicos	42.860	34.188	77.048	574.937	557.577	1.132.514	617.797	591.765	1.209.562
Minerales no metálicos	16.729	51.516	68.245	588.583	572.930	1.161.513	605.312	624.446	1.229.758
Sal común	3.461	42.685	46.146	453.989	406.986	860.975	457.450	449.671	907.121
Otros minerales no metálicos	13.268	8.831	22.099	134.594	165.944	300.538	147.862	174.775	322.637
Abonos	27.074	18.514	45.588	265.781	259.117	524.898	292.855	277.631	570.486
Fosfatos	279	187	466	4.460	4.556	9.016	4.739	4.743	9.482
Potasas	808		808	11.323	12.230	23.553	12.131	12.230	24.361
Abonos naturales y artificiales	25.987	18.327	44.314	249.998	242.331	492.329	275.985	260.658	536.643
Productos químicos	184.837	255.068	439.905	2.446.146	1.856.918	4.303.064	2.630.983	2.111.986	4.742.969
Productos químicos	184.837	255.068	439.905	2.446.146	1.856.918	4.303.064	2.630.983	2.111.986	4.742.969

(continúa en página siguiente)


TIPO	CABOTAJE			EXTERIOR			TOTAL		
	EMBARCADAS	DESEMBARC.	TOTAL	EMBARCADAS	DESEMBARC.	TOTAL	EMBARCADAS	DESEMBARC.	TOTAL
Materiales de construcción	182.796	253.456	436.252	1.356.850	976.318	2.333.168	1.539.646	1.229.774	2.769.420
Asfalto	125.286	44.201	169.487	6.009	5.801	11.810	131.295	50.002	181.297
Cemento y clinker	1.830	473	2.303	12.085	6.983	19.068	13.915	7.456	21.371
Materiales de construcción	55.680	208.782	264.462	1.338.756	963.534	2.302.290	1.394.436	1.172.316	2.566.752
Agro-ganadero y alimentario	685.550	420.658	1.106.208	10.315.382	10.961.597	21.276.979	11.000.932	11.382.255	22.383.187
Cereales y su harina	20.275	10.038	30.313	720.969	686.625	1.407.594	741.244	696.663	1.437.907
Habas de soja / Soya beans	664	369	1.033	211.225	214.774	425.999	211.889	215.143	427.032
Frutas, hortalizas y legumbres	96.472	12.986	109.458	1.324.481	2.632.024	3.956.505	1.420.953	2.645.010	4.065.963
Vinos, bebidas, alcoholes y derivados	32.056	87.007	119.063	625.687	456.297	1.081.984	657.743	543.304	1.201.047
Conservas	58.814	15.006	73.820	653.102	336.173	989.275	711.916	351.179	1.063.095
Tabaco, cacao, café y especias	52.850	7.190	60.040	1.169.857	1.219.062	2.388.919	1.222.707	1.226.252	2.448.959
Aceites y grasas	12.444	33.787	46.231	584.984	332.768	917.752	597.428	366.555	963.983
Otros productos alimenticios	101.653	174.049	275.702	3.702.828	3.393.684	7.096.512	3.804.481	3.567.733	7.372.214
Pescado congelado	291.170	73.881	365.051	1.003.182	1.414.671	2.417.853	1.294.352	1.488.552	2.782.904
Pienso y forrajes	19.152	6.345	25.497	319.067	275.519	594.586	338.219	281.864	620.083
Otras mercancías	560.293	505.389	1.065.682	8.058.427	7.333.136	15.391.563	8.618.720	7.838.525	16.457.245
Maderas y corcho	28.515	81.471	109.986	849.591	806.205	1.655.796	878.106	887.676	1.765.782
Papel y pasta	35.315	63.521	98.836	1.211.502	1.053.942	2.265.444	1.246.817	1.117.463	2.364.280
Maquinaria, aparatos, herramientas, repuestos	93.786	171.449	265.235	1.622.376	1.583.812	3.206.188	1.716.162	1.755.261	3.471.423
Resto de mercancías	402.677	188.948	591.625	4.374.958	3.889.177	8.264.135	4.777.635	4.078.125	8.855.760
Vehículos y elementos de transporte	587.782	624.994	1.212.776	6.916.038	6.865.968	13.782.006	7.503.820	7.490.962	14.994.782
Automóviles y sus piezas	36.622	58.110	94.732	768.008	693.663	1.461.671	804.630	751.773	1.556.403
Tara equipamiento (Ro-Ro)	252.152	258.537	510.689	1.552.034	1.558.494	3.110.528	1.804.186	1.817.031	3.621.217
Tara de contenedores	299.008	308.347	607.355	4.595.996	4.613.811	9.209.807	4.895.004	4.922.158	9.817.162
TOTAL	5.861.589	4.004.744	9.866.333	38.225.332	48.767.498	86.992.830	44.086.921	52.772.242	96.859.163

4.3.7.2.A CLASIFICACIÓN SEGÚN SU NATURALEZA Y PRESENTACIÓN

MERCANCÍAS	GRANELES LÍQUIDOS			GRANELES SÓLIDOS			MERCANCÍA GENERAL EN CONTENEDORES		
	EMBARCADAS	DESEMBARC.	TOTAL	EMBARCADAS	DESEMBARC.	TOTAL	EMBARCADAS	DESEMBARC.	TOTAL
Energético	9.103.050	17.702.903	26.805.953		994.054	994.054	224.645	180.748	405.393
Petróleo crudo		11.473.877	11.473.877				876	935	1.811
Fuel-oil	3.813.326	4.127.558	7.940.884				48.597	30.366	78.963
Gas-oil	1.847.982	450.082	2.298.064				339		339
Gasolina	2.785.669	1.379.589	4.165.258				86	86	172
Otros productos petrolíferos	384.758	199.142	583.900				45.640	36.984	82.624
Gases energéticos del petróleo	271.315	11.468	282.783				459	420	879
Gas natural					994.054	994.054	82.705	79.706	162.411
Carbones y coque de petróleo							10	10	20
Biocombustibles		61.187	61.187				45.933	32.241	78.174
Siderometalúrgico					616.560	616.560	2.265.226	2.171.844	4.437.070
Mineral de hierro							2.846	3.050	5.896
Otros minerales							309.295	279.331	588.626
Chatarras de hierro					421.075	421.075	356.911	400.723	757.634
Productos siderúrgicos					195.485	195.485	1.018.641	910.426	1.929.067
Otros productos metalúrgicos							577.533	578.314	1.155.847
Minerales no metálicos				2.136	7.584	9.720	583.080	616.666	1.199.746
Sal común							451.521	449.671	901.192
Otros minerales no metálicos				2.136	7.584	9.720	131.559	166.995	298.554
Abonos							281.015	277.631	558.646
Fosfatos							4.739	4.743	9.482
Potasas							11.829	12.230	24.059
Abonos naturales y artificiales							264.447	260.658	525.105
Productos químicos	282.870	201.123	483.993	6		6	2.253.527	1.906.838	4.160.365
Productos químicos	282.870	201.123	483.993	6		6	2.253.527	1.906.838	4.160.365

(continúa en página siguiente)

MERCANCIAS	GRANELES LÍQUIDOS			GRANELES SÓLIDOS			MERCANCÍA GENERAL EN CONTENEDORES		
	EMBARCADAS	DESEMBARC.	TOTAL	EMBARCADAS	DESEMBARC.	TOTAL	EMBARCADAS	DESEMBARC.	TOTAL
Materiales de construcción				125.053	33.255	158.308	1.224.730	1.181.320	2.406.050
Asfalto				125.053	33.255	158.308	6.029	6.808	12.837
Cemento y clinker							10.044	7.456	17.500
Materiales de construcción							1.208.657	1.167.056	2.375.713
Agro-ganadero y alimentario		19.913	19.913		192	192	10.775.972	10.127.927	20.903.899
Cereales y su harina							736.092	692.589	1.428.681
Habas de soja							211.889	215.143	427.032
Frutas, hortalizas y legumbres							1.362.850	1.597.024	2.959.874
Vinos, bebidas, alcoholes y derivados							629.845	543.152	1.172.997
Conservas							694.490	333.383	1.027.873
Tabaco, cacao, café y especias							1.216.513	1.222.905	2.439.418
Aceites y grasas		19.913	19.913				586.116	322.048	908.164
Otros productos alimenticios							3.739.422	3.564.144	7.303.566
Pescado congelado					192	192	1.264.735	1.355.744	2.620.479
Pienso y forrajes							334.020	281.795	615.815
Otras mercancías							7.451.489	7.382.376	14.833.865
Maderas y corcho							860.184	885.446	1.745.630
Papel y pasta							1.230.710	1.113.656	2.344.366
Maquinaria, aparatos, herramientas, repuestos							1.578.435	1.602.660	3.181.095
Resto de mercancías							3.782.160	3.780.614	7.562.774
Vehículos y elementos de transporte							5.621.446	5.652.109	11.273.555
Automóviles y sus piezas							726.442	729.951	1.456.393
Tara equipamiento (Ro-Ro)									
Tara de contenedores							4.895.004	4.922.158	9.817.162
TOTAL	9.385.920	17.923.939	27.309.859	127.195	1.651.645	1.778.840	30.681.130	29.497.459	60.178.589



4.3.7.2.B CLASIFICACIÓN SEGÚN SU NATURALEZA Y PRESENTACIÓN

MERCANCIAS	MERCANCÍA GENERAL CONVENCIONAL			MERCANCÍA GENERAL			TOTAL		
	EMBARCADAS	DESEMBARC.	TOTAL	EMBARCADAS	DESEMBARC.	TOTAL	EMBARCADAS	DESEMBARC.	TOTAL
Energético	10.279	95.934	106.213	234.924	276.681	511.605	9.337.974	18.973.637	28.311.611
Petróleo crudo		21	21	876	956	1.832	876	11.474.833	11.475.709
Fuel-oil	1.982		1.982	50.579	30.365	80.944	3.863.905	4.157.923	8.021.828
Gas-oil	3.538		3.538	3.877		3.877	1.851.859	450.081	2.301.940
Gasolina	21		21	107	86	193	2.785.776	1.379.675	4.165.451
Otros productos petrolíferos	1.499	8	1.507	47.139	36.992	84.131	431.897	236.134	668.031
Gases energéticos del petróleo	2		2	461	420	881	271.776	11.888	283.664
Gas natural	89		89	82.794	79.706	162.500	82.794	1.073.760	1.156.554
Carbones y coque de petróleo				10	10	20	10	10	20
Biocombustibles	3.148	95.905	99.053	49.081	128.146	177.227	49.081	189.333	238.414
Siderometalúrgico	291.453	54.622	346.075	2.556.679	2.226.466	4.783.145	2.556.679	2.843.026	5.399.705
Mineral de hierro	43		43	2.889	3.050	5.939	2.889	3.050	5.939
Otros minerales	295	3.544	3.839	309.590	282.875	592.465	309.590	282.875	592.465
Chatarras de hierro	161	2.289	2.450	357.072	403.012	760.084	357.072	824.087	1.181.159
Productos siderúrgicos	250.690	35.338	286.028	1.269.331	945.764	2.215.095	1.269.331	1.141.249	2.410.580
Otros productos metalúrgicos	40.264	13.451	53.715	617.797	591.765	1.209.562	617.797	591.765	1.209.562
Minerales no metálicos	20.096	196	20.292	603.176	616.862	1.220.038	605.312	624.446	1.229.758
Sal común	5.929		5.929	457.450	449.671	907.121	457.450	449.671	907.121
Otros minerales no metálicos	14.167	196	14.363	145.726	167.191	312.917	147.862	174.775	322.637
Abonos	11.840		11.840	292.855	277.631	570.486	292.855	277.631	570.486
Fosfatos				4.739	4.743	9.482	4.739	4.743	9.482
Potasas	302		302	12.131	12.230	24.361	12.131	12.230	24.361
Abonos naturales y artificiales	11.538		11.538	275.985	260.658	536.643	275.985	260.658	536.643
Productos químicos	94.580	4.025	98.605	2.348.107	1.910.863	4.258.970	2.630.983	2.111.986	4.742.969
Productos químicos	94.580	4.025	98.605	2.348.107	1.910.863	4.258.970	2.630.983	2.111.986	4.742.969

(continúa en página siguiente)

MERCANCIAS	MERCANCÍA GENERAL CONVENCIONAL			MERCANCÍA GENERAL			TOTAL		
	EMBARCADAS	DESEMBARC.	TOTAL	EMBARCADAS	DESEMBARC.	TOTAL	EMBARCADAS	DESEMBARC.	TOTAL
Materiales de construcción	189.863	15.199	205.062	1.414.593	1.196.519	2.611.112	1.539.646	1.229.774	2.769.420
Asfalto	213	9.939	10.152	6.242	16.747	22.989	131.295	50.002	181.297
Cemento y clinker	3.871		3.871	13.915	7.456	21.371	13.915	7.456	21.371
Materiales de construcción	185.779	5.260	191.039	1.394.436	1.172.316	2.566.752	1.394.436	1.172.316	2.566.752
Agro-ganadero y alimentario	224.960	1.234.223	1.459.183	11.000.932	11.362.150	22.363.082	11.000.932	11.382.255	22.383.187
Cereales y su harina	5.152	4.074	9.226	741.244	696.663	1.437.907	741.244	696.663	1.437.907
Habas de soja				211.889	215.143	427.032	211.889	215.143	427.032
Frutas, hortalizas y legumbres	58.103	1.047.986	1.106.089	1.420.953	2.645.010	4.065.963	1.420.953	2.645.010	4.065.963
Vinos, bebidas, alcoholes y derivados	27.898	152	28.050	657.743	543.304	1.201.047	657.743	543.304	1.201.047
Conservas	17.426	17.796	35.222	711.916	351.179	1.063.095	711.916	351.179	1.063.095
Tabaco, cacao, café y especias	6.194	3.347	9.541	1.222.707	1.226.252	2.448.959	1.222.707	1.226.252	2.448.959
Aceites y grasas	11.312	24.594	35.906	597.428	346.642	944.070	597.428	366.555	963.983
Otros productos alimenticios	65.059	3.589	68.648	3.804.481	3.567.733	7.372.214	3.804.481	3.567.733	7.372.214
Pescado congelado	29.617	132.616	162.233	1.294.352	1.488.360	2.782.712	1.294.352	1.488.552	2.782.904
Pienso y forrajes	4.199	69	4.268	338.219	281.864	620.083	338.219	281.864	620.083
Otras mercancías	1.167.230	456.149	1.623.379	8.618.719	7.838.525	16.457.244	8.618.720	7.838.525	16.457.245
Maderas y corcho	17.922	2.230	20.152	878.106	887.676	1.765.782	878.106	887.676	1.765.782
Papel y pasta	16.107	3.807	19.914	1.246.817	1.117.463	2.364.280	1.246.817	1.117.463	2.364.280
Maquinaria, aparatos, herramientas, repuestos	137.727	152.601	290.328	1.716.162	1.755.261	3.471.423	1.716.162	1.755.261	3.471.423
Resto de mercancías	995.474	297.511	1.292.985	4.777.634	4.078.125	8.855.759	4.777.635	4.078.125	8.855.760
Vehículos y elementos de transporte	1.882.374	1.838.853	3.721.227	7.503.820	7.490.962	14.994.782	7.503.820	7.490.962	14.994.782
Automóviles y sus piezas	78.188	21.822	100.010	804.630	751.773	1.556.403	804.630	751.773	1.556.403
Tara equipamiento (Ro-Ro)	1.804.186	1.817.031	3.621.217	1.804.186	1.817.031	3.621.217	1.804.186	1.817.031	3.621.217
Tara de contenedores				4.895.004	4.922.158	9.817.162	4.895.004	4.922.158	9.817.162
TOTAL	3.892.675	3.699.201	7.591.876	34.573.805	33.196.659	67.770.464	44.086.921	52.772.242	96.859.163

4.3.7.3 CLASIFICACIÓN DE MERCANCÍAS EN TRÁNSITO SEGÚN SU NATURALEZA

MERCANCÍAS	CABOTAJE		EXTERIOR		TOTAL TRÁNSITO
	EMBARCADAS	DESEMBARC.	EMBARCADAS	DESEMBARC.	
Energético	2.395.363	1.495.715	2.876.205	3.761.138	10.528.421
Petróleo crudo		16.499	851	82.969	100.319
Fuel-oil	701.190	378.061	2.550.279	3.416.032	7.045.562
Gas-oil	968.798	349.291	181.899	84.302	1.584.290
Gasolina	564.850	567.778	240	43.048	1.175.916
Otros productos petrolíferos	62.022	5.341	34.420	34.267	136.050
Gases energéticos del petróleo	94.498	11.468	406	419	106.791
Gas natural	1.361	28.880	78.611	77.128	185.980
Carbones y coque de petróleo	10			10	20
Biocombustibles	2.634	138.397	29.499	22.963	193.493
Siderometalúrgico	141.250	240.467	1.837.609	1.808.982	4.028.308
Mineral de hierro	394	96	2.425	2.703	5.618
Otros minerales	26.161	19.771	245.158	252.020	543.110
Chatarras de hierro	10.204	69.053	344.965	326.084	750.306
Productos siderúrgicos	62.145	117.990	762.512	727.081	1.669.728
Otros productos metalúrgicos	42.346	33.557	482.549	501.094	1.059.546
Minerales no metálicos	16.177	51.516	547.234	512.060	1.126.987
Sal común	3.441	42.685	447.469	406.349	899.944
Otros minerales no metálicos	12.736	8.831	99.765	105.711	227.043
Abonos	26.824	18.514	233.507	238.151	516.996
Fosfatos	279	187	4.460	4.556	9.482
Potasas	808		10.926	11.609	23.343
Abonos naturales y artificiales	25.737	18.327	218.121	221.986	484.171
Productos químicos	177.503	254.709	1.739.248	1.675.344	3.846.804
Productos químicos	177.503	254.709	1.739.248	1.675.344	3.846.804

(continúa en página siguiente)

MERCANCIAS	CABOTAJE		EXTERIOR		TOTAL TRÁNSITO
	EMBARCADAS	DESEMBARC.	EMBARCADAS	DESEMBARC.	
Materiales de construcción	67.571	253.292	1.080.678	919.058	2.320.599
Asfalto	10.101	44.149	5.951	3.199	63.400
Cemento y clinker	1.830	473	7.317	6.678	16.298
Materiales de construcción	55.640	208.670	1.067.410	909.181	2.240.901
Agro-ganadero y alimentario	666.085	414.269	8.983.581	9.169.236	19.233.171
Cereales y su harina	20.251	10.038	678.920	673.010	1.382.219
Habas de soja	664	225	210.884	214.479	426.252
Frutas, hortalizas y legumbres	95.892	10.531	1.163.549	1.220.653	2.490.625
Vinos, bebidas, alcoholes y derivados	31.786	86.987	497.914	424.888	1.041.575
Conservas	49.416	14.740	269.118	303.315	636.589
Tabaco, cacao, café y especias	52.548	6.825	1.162.167	1.205.669	2.427.209
Aceites y grasas	10.796	31.102	288.888	283.596	614.382
Otros productos alimenticios	97.247	173.967	3.489.366	3.373.895	7.134.475
Pescado congelado	291.030	73.601	964.660	1.200.954	2.530.245
Pienso y forrajes	16.455	6.253	258.115	268.777	549.600
Otras mercancías	534.495	504.557	6.613.789	6.561.374	14.214.215
Maderas y corcho	28.385	81.454	823.867	772.993	1.706.699
Papel y pasta	27.461	63.521	1.065.830	1.043.469	2.200.281
Maquinaria, aparatos, herramientas, repuestos	92.996	171.251	1.424.381	1.354.791	3.043.419
Resto de mercancías	385.653	188.331	3.299.711	3.390.121	7.263.816
Vehículos y elementos de transporte	562.017	622.350	4.832.949	4.933.113	10.950.429
Automóviles y sus piezas	34.577	57.995	672.729	652.063	1.417.364
Tara equipamiento (Ro-Ro)	236.397	258.056	101	95	494.649
Tara de contenedores	291.043	306.299	4.160.119	4.280.955	9.038.416
TOTAL	4.587.285	3.855.389	28.744.800	29.578.456	66.765.930

4.3.7.4.A CLASIFICACIÓN DE MERCANCÍAS EN TRÁNSITO SEGÚN SU NATURALEZA Y PRESENTACIÓN

MERCANCÍAS	GRANELES LÍQUIDOS			GRANELES SÓLIDOS			MERCANCÍA GENERAL EN CONTENEDORES		
	EMBARCADAS	DESEMBARC.	TOTAL	EMBARCADAS	DESEMBARC.	TOTAL	EMBARCADAS	DESEMBARC.	TOTAL
Energético	5.087.349	4.984.594	10.071.943	0	27.529	27.529	179.835	173.436	353.271
Petróleo crudo		98.533	98.533			0	850	935	1.785
Fuel-oil	3.221.041	3.764.072	6.985.113			0	30.345	30.022	60.367
Gas-oil	1.147.247	433.593	1.580.840			0			0
Gasolina	564.982	610.741	1.175.723			0	86	86	172
Otros productos petrolíferos	59.634	5.000	64.634			0	36.104	34.601	70.705
Gases energéticos del petróleo	94.445	11.468	105.913			0	459	419	878
Gas natural			0		27.529	27.529	79.964	78.479	158.443
Carbones y coque de petróleo			0			0	10	10	20
Biocombustibles		61.187	61.187			0	32.017	28.884	60.901
Siderometalúrgico	0	0	0	0	52.431	52.431	1.977.288	1.995.276	3.972.564
Mineral de hierro			0			0	2.819	2.799	5.618
Otros minerales			0			0	271.317	271.786	543.103
Chatarras de hierro			0		38.931	38.931	355.168	354.488	709.656
Productos siderúrgicos			0		13.500	13.500	823.416	831.553	1.654.969
Otros productos metalúrgicos			0			0	524.568	534.650	1.059.218
Minerales no metálicos	0	0	0	0	0	0	561.802	563.430	1.125.232
Sal común			0			0	450.810	449.034	899.844
Otros minerales no metálicos			0			0	110.992	114.396	225.388
Abonos	0	0	0	0	0	0	260.248	256.665	516.913
Fosfatos			0			0	4.739	4.743	9.482
Potasas			0			0	11.735	11.609	23.344
Abonos naturales y artificiales		0	0	0	0	0	243.774	240.313	484.087
Productos químicos	40.387	80.870	121.257	0	0	0	1.864.539	1.848.064	3.712.603
Productos químicos	40.387	80.870	121.257			0	1.864.539	1.848.064	3.712.603

(continúa en página siguiente)



MERCANCÍAS	GRANELES LÍQUIDOS			GRANELES SÓLIDOS			MERCANCÍA GENERAL EN CONTENEDORES		
	EMBARCADAS	DESEMBARC.	TOTAL	EMBARCADAS	DESEMBARC.	TOTAL	EMBARCADAS	DESEMBARC.	TOTAL
Materiales de construcción	0	0	0	9.867	30.653	40.520	1.125.506	1.131.618	2.257.124
Asfalto			0	9.867	30.653	40.520	5.980	6.808	12.788
Cemento y clinker			0			0	7.399	7.151	14.550
Materiales de construcción			0			0	1.112.127	1.117.659	2.229.786
Agro-ganadero y alimentario	0	10.103	10.103	0	0	0	9.571.817	9.555.505	19.127.322
Cereales y su harina			0			0	697.112	683.048	1.380.160
Habas de soja			0			0	211.548	214.704	426.252
Frutas, hortalizas y legumbres			0			0	1.254.205	1.231.120	2.485.325
Vinos, bebidas, alcoholes y derivados			0			0	509.586	511.868	1.021.454
Conservas			0			0	314.732	318.034	632.766
Tabaco, cacao, café y especias			0			0	1.210.304	1.212.237	2.422.541
Aceites y grasas		10.103	10.103			0	291.855	288.260	580.115
Otros productos alimenticios			0			0	3.554.503	3.547.855	7.102.358
Pescado congelado			0			0	1.255.139	1.273.349	2.528.488
Pienso y forrajes			0			0	272.833	275.030	547.863
Otras mercancías	0	0	0	0	0	0	6.997.711	7.051.042	14.048.753
Maderas y corcho			0			0	851.839	854.447	1.706.286
Papel y pasta			0			0	1.092.692	1.103.629	2.196.321
Maquinaria, aparatos, herramientas, repuestos			0			0	1.512.382	1.523.996	3.036.378
Resto de mercancías			0	0	0	0	3.540.798	3.568.970	7.109.768
Vehículos y elementos de transporte	0	0	0	0	0	0	5.156.846	5.296.199	10.453.045
Automóviles y sus piezas			0			0	705.684	708.946	1.414.630
Tara equipamiento (Ro-Ro)			0			0			0
Tara de contenedores			0			0	4.451.162	4.587.253	9.038.415
TOTAL	5.127.736	5.075.567	10.203.303	9.867	110.613	120.480	27.695.592	27.871.235	55.566.827

4.3.7.4.B CLASIFICACIÓN DE MERCANCÍAS EN TRÁNSITO SEGÚN SU NATURALEZA Y PRESENTACIÓN

MERCANCÍAS	MERCANCÍA GENERAL CONVENCIONAL			MERCANCÍA GENERAL			TRÁNSITO		
	EMBARCADAS	DESEMBARC.	TOTAL	EMBARCADAS	DESEMBARC.	TOTAL	EMBARCADAS	DESEMBARC.	TOTAL
Energético	4.384	71.296	75.680	184.219	244.730	428.949	5.271.568	5.256.853	10.528.421
Petróleo crudo	1	0	1	851	935	1.786	851	99.468	100.319
Fuel-oil	83	0	83	30.428	30.021	60.449	3.251.469	3.794.093	7.045.562
Gas-oil	3.450	0	3.450	3.450	0	3.450	1.150.697	433.593	1.584.290
Gasolina	22	0	22	108	85	193	565.090	610.826	1.175.916
Otros productos petrolíferos	704	7	711	36.808	34.608	71.416	96.442	39.608	136.050
Gases energéticos del petróleo	0	0	0	459	419	878	94.904	11.887	106.791
Gas natural	8	0	8	79.972	78.479	158.451	79.972	106.008	185.980
Carbones y coque de petróleo	0	0	0	10	10	20	10	10	20
Biocombustibles	116	71.289	71.405	32.133	100.173	132.306	32.133	161.360	193.493
Siderometalúrgico	1.571	1.742	3.313	1.978.859	1.997.018	3.975.877	1.978.859	2.049.449	4.028.308
Mineral de hierro	0	0	0	2.819	2.799	5.618	2.819	2.799	5.618
Otros minerales	2	5	7	271.319	271.791	543.110	271.319	271.791	543.110
Chatarras de hierro	1	1.718	1.719	355.169	356.206	711.375	355.169	395.137	750.306
Productos siderúrgicos	1.241	18	1.259	824.657	831.571	1.656.228	824.657	845.071	1.669.728
Otros productos metalúrgicos	327	1	328	524.895	534.651	1.059.546	524.895	534.651	1.059.546
Minerales no metálicos	1.609	146	1.755	563.411	563.576	1.126.987	563.411	563.576	1.126.987
Sal común	100	0	100	450.910	449.034	899.944	450.910	449.034	899.944
Otros minerales no metálicos	1.509	146	1.655	112.501	114.542	227.043	112.501	114.542	227.043
Abonos	84	0	84	260.331	256.665	516.996	260.331	256.665	516.996
Fosfatos	0	0	0	4.739	4.743	9.482	4.739	4.743	9.482
Potasas	0	0	0	11.734	11.609	23.343	11.734	11.609	23.343
Abonos naturales y artificiales	84	0	84	243.858	240.313	484.171	243.858	240.313	484.171
Productos químicos	11.825	1.119	12.944	1.876.364	1.849.183	3.725.547	1.916.751	1.930.053	3.846.804
Productos químicos	11.825	1.119	12.944	1.876.364	1.849.183	3.725.547	1.916.751	1.930.053	3.846.804

(continúa en página siguiente)

MERCANCÍAS	MERCANCÍA GENERAL CONVENCIONAL			MERCANCÍA GENERAL			TRÁNSITO		
	EMBARCADAS	DESEMBARC.	TOTAL	EMBARCADAS	DESEMBARC.	TOTAL	EMBARCADAS	DESEMBARC.	TOTAL
Materiales de construcción	12.876	10.079	22.955	1.138.382	1.141.697	2.280.079	1.148.249	1.172.350	2.320.599
Asfalto	205	9.887	10.092	6.185	16.695	22.880	16.052	47.348	63.400
Cemento y clinker	1.748	0	1.748	9.147	7.151	16.298	9.147	7.151	16.298
Materiales de construcción	10.923	192	11.115	1.123.050	1.117.851	2.240.901	1.123.050	1.117.851	2.240.901
Agro-ganadero y alimentario	77.849	17.897	95.746	9.649.666	9.573.402	19.223.068	9.649.666	9.583.505	19.233.171
Cereales y su harina	2.059	0	2.059	699.171	683.048	1.382.219	699.171	683.048	1.382.219
Habas de soja	0	0	0	211.548	214.704	426.252	211.548	214.704	426.252
Frutas, hortalizas y legumbres	5.236	64	5.300	1.259.441	1.231.184	2.490.625	1.259.441	1.231.184	2.490.625
Vinos, bebidas, alcoholes y derivados	20.114	7	20.121	529.700	511.875	1.041.575	529.700	511.875	1.041.575
Conservas	3.802	21	3.823	318.534	318.055	636.589	318.534	318.055	636.589
Tabaco, cacao, café y especias	4.411	257	4.668	1.214.715	1.212.494	2.427.209	1.214.715	1.212.494	2.427.209
Aceites y grasas	7.829	16.335	24.164	299.684	304.595	604.279	299.684	314.698	614.382
Otros productos alimenticios	32.110	7	32.117	3.586.613	3.547.862	7.134.475	3.586.613	3.547.862	7.134.475
Pescado congelado	551	1.206	1.757	1.255.690	1.274.555	2.530.245	1.255.690	1.274.555	2.530.245
Pienso y forrajes	1.737	0	1.737	274.570	275.030	549.600	274.570	275.030	549.600
Otras mercancías	150.573	14.889	165.462	7.148.284	7.065.931	14.214.215	7.148.284	7.065.931	14.214.215
Maderas y corcho	413	0	413	852.252	854.447	1.706.699	852.252	854.447	1.706.699
Papel y pasta	599	3.361	3.960	1.093.291	1.106.990	2.200.281	1.093.291	1.106.990	2.200.281
Maquinaria, aparatos, herramientas, repuestos	4.995	2.046	7.041	1.517.377	1.526.042	3.043.419	1.517.377	1.526.042	3.043.419
Resto de mercancías	144.566	9.482	154.048	3.685.364	3.578.452	7.263.816	3.685.364	3.578.452	7.263.816
Vehículos y elementos de transporte	238.120	259.264	497.384	5.394.966	5.555.463	10.950.429	5.394.966	5.555.463	10.950.429
Automóviles y sus piezas	1.622	1.112	2.734	707.306	710.058	1.417.364	707.306	710.058	1.417.364
Tara equipamiento (Ro-Ro)	236.498	258.151	494.649	236.498	258.151	494.649	236.498	258.151	494.649
Tara de contenedores	0	1	1	4.451.162	4.587.254	9.038.416	4.451.162	4.587.254	9.038.416
TOTAL	498.891	376.432	875.323	28.194.482	28.247.665	56.442.147	33.332.085	33.433.845	66.765.930

4.4 TRÁFICO INTERIOR, TONELADAS

EMBARCADAS	DESEMBARCADAS	TOTAL
2.783.999	228.966	3.012.965

4.5 AVITUALLAMIENTOS

AVITUALLAMIENTO	TONELADAS
Combustibles líquidos	3.118.245
Agua	156.050
Hielo	600
Varios	26.558
Total	3.301.453

4.6 PESCA CAPTURADA

TIPOS	PESO (KG)	VALOR EN 1ª VENTA (EUROS)
Pesca fresca	609.460	2.576.282,01
Total pesca capturada	609.460	2.576.282,01

4.7 TRÁFICO DE CONTENEDORES

4.7.1 CONTENEDORES DE 20 PIES

	CABOTAJE		EXTERIOR		TOTAL	
	NÚMERO	TONELADAS	NÚMERO	TONELADAS	NÚMERO	TONELADAS
Embarcados	40.514	640.748	610.137	12.476.436	650.651	13.117.184
Con carga	29.123	617.966	553.625	12.363.412	582.748	12.981.378
Vacios	11.391	22.782	56.512	113.024	67.903	135.806
Desembarcados	41.510	851.351	608.883	11.451.593	650.393	12.302.944
Con carga	38.423	845.177	510.953	11.255.733	549.376	12.100.910
Vacios	3.087	6.174	97.930	195.860	101.017	202.034
Total	82.024	1.492.099	1.219.020	23.928.029	1.301.044	25.420.128
Con carga	67.546	1.463.143	1.064.578	23.619.145	1.132.124	25.082.288
Vacios	14.478	28.956	154.442	308.884	168.920	337.840

4.7.2 CONTENEDORES MAYORES DE 20 PIES

	CABOTAJE		EXTERIOR		TOTAL	
	NÚMERO	TONELADAS	NÚMERO	TONELADAS	NÚMERO	TONELADAS
Embarcados	51.496	1.067.243	810.639	16.496.702	862.135	17.563.945
Con carga	43.853	1.036.656	692.703	16.024.949	736.556	17.061.605
Vacios	7.643	30.587	117.936	471.753	125.579	502.340
Desembarcados	52.793	1.069.393	815.272	16.125.124	868.065	17.194.517
Con carga	46.160	1.043.136	677.844	15.575.260	724.004	16.618.396
Vacios	6.633	26.257	137.428	549.864	144.061	576.121
Total	104.289	2.136.636	1.625.911	32.621.826	1.730.200	34.758.462
Con carga	90.013	2.079.792	1.370.547	31.600.209	1.460.560	33.680.001
Vacios	14.276	56.844	255.364	1.021.617	269.640	1.078.461



4.7.3 TOTAL CONTENEDORES DE 20 PIES O MAYORES

	CABOTAJE		EXTERIOR		TOTAL	
	NÚMERO	TONELADAS	NÚMERO	TONELADAS	NÚMERO	TONELADAS
Embarcados	92.010	1.707.991	1.420.776	28.973.138	1.512.786	30.681.129
Con carga	72.976	1.654.622	1.246.328	28.388.361	1.319.304	30.042.983
Vacíos	19.034	53.369	174.448	584.777	193.482	638.146
Desembarcados	94.303	1.920.744	1.424.155	27.576.717	1.518.458	29.497.461
Con carga	84.583	1.888.313	1.188.797	26.830.993	1.273.380	28.719.306
Vacíos	9.720	32.431	235.358	745.724	245.078	778.155
Total	186.313	3.628.734	2.844.931	56.549.855	3.031.244	60.178.589
Con carga	157.559	3.542.935	2.435.125	55.219.354	2.592.684	58.762.289
Vacíos	28.754	85.799	409.806	1.330.501	438.560	1.416.300

4.7.4 CONTENEDORES DE 20 PIES O MAYORES EN TRÁNSITO

	CABOTAJE		EXTERIOR		TOTAL	
	NÚMERO	TONELADAS	NÚMERO	TONELADAS	NÚMERO	TONELADAS
Embarcados	89.597	1.658.505	1.281.438	26.037.087	1.371.035	27.695.592
Con carga	70.984	1.606.091	1.122.002	25.504.459	1.192.986	27.110.550
Vacíos	18.613	52.414	159.436	532.628	178.049	585.042
Desembarcados	93.508	1.902.607	1.325.964	25.968.628	1.419.472	27.871.235
Con carga	83.832	1.870.270	1.113.554	25.290.502	1.197.386	27.160.772
Vacíos	9.676	32.337	212.410	678.126	222.086	710.463
Total	183.105	3.561.112	2.607.402	52.005.715	2.790.507	55.566.827
Con carga	154.816	3.476.361	2.235.556	50.794.961	2.390.372	54.271.322
Vacíos	28.289	84.751	371.846	1.210.754	400.135	1.295.505

4.7.5 TOTAL CONTENEDORES EQUIVALENTES A 20 PIES (TEUS)

	CABOTAJE		EXTERIOR		TOTAL	
	NÚMERO	TONELADAS	NÚMERO	TONELADAS	NÚMERO	TONELADAS
Embarcados	143.506	1.707.990	2.231.415	28.973.138	2.374.921	30.681.128
Con carga	116.829	1.654.622	1.939.031	28.388.361	2.055.860	30.042.983
Vacíos	26.677	53.368	292.384	584.777	319.061	638.145
Desembarcados	147.096	1.920.744	2.239.427	27.576.717	2.386.523	29.497.461
Con carga	130.743	1.888.313	1.866.641	26.830.993	1.997.384	28.719.306
Vacíos	16.353	32.431	372.786	745.724	389.139	778.155
Total	290.602	3.628.734	4.470.842	56.549.855	4.761.444	60.178.589
Con carga	247.572	3.542.935	3.805.672	55.219.354	4.053.244	58.762.289
Vacíos	43.030	85.799	665.170	1.330.501	708.200	1.416.300

4.7.6 CONTENEDORES EQUIVALENTES A 20 PIES (TEUS) EN TRÁNSITO

	CABOTAJE		EXTERIOR		TOTAL	
	NÚMERO	TONELADAS	NÚMERO	TONELADAS	NÚMERO	TONELADAS
Embarcados	139.538	1.658.505	2.017.813	26.037.087	2.157.351	27.695.592
Con carga	113.339	1.606.091	1.751.499	25.504.459	1.864.838	27.110.550
Vacíos	26.199	52.414	266.314	532.628	292.513	585.042
Desembarcados	146.125	1.902.607	2.080.012	25.968.628	2.226.137	27.871.235
Con carga	129.819	1.870.270	1.740.949	25.290.502	1.870.768	27.160.772
Vacíos	16.306	32.337	339.063	678.126	355.369	710.463
Total	285.663	3.561.112	4.097.825	52.005.715	4.383.488	55.566.827
Con carga	243.158	3.476.361	3.492.448	50.794.961	3.735.606	54.271.322
Vacíos	42.505	84.751	605.377	1.210.754	647.882	1.295.505

4.7.7 MERCANCÍAS TRANSPORTADAS EN CONTENEDORES CLASIFICADAS SEGÚN SU NATURALEZA (TONELADAS)

MERCANCÍAS	CABOTAJE			EXTERIOR			TOTAL		
	EMBARCADAS	DESEMBARC.	TOTAL	EMBARCADAS	DESEMBARC.	TOTAL	EMBARCADAS	DESEMBARC.	TOTAL
Energético	6.877	9.784	16.661	217.768	170.963	388.731	224.645	180.747	405.392
Petróleo crudo				876	935	1.811	876	935	1.811
Fuel-oil	642	2.024	2.666	47.955	28.342	76.297	48.597	30.366	78.963
Gas-oil				339		339	339		339
Gasolina				86	86	172	86	86	172
Otros productos petrolíferos	2.301	488	2.789	43.339	36.495	79.834	45.640	36.983	82.623
Gases energéticos del petróleo	53		53	406	420	826	459	420	879
Gas natural	1.353	1.351	2.704	81.352	78.355	159.707	82.705	79.706	162.411
Carbones y coque de petróleo	10		10		10	10	10	10	20
Biocombustibles	2.518	5.921	8.439	43.415	26.320	69.735	45.933	32.241	78.174
Siderometalúrgico	141.057	194.745	335.802	2.124.171	1.977.098	4.101.269	2.265.228	2.171.843	4.437.071
Mineral de hierro	394	96	490	2.452	2.954	5.406	2.846	3.050	5.896
Otros minerales	26.944	20.034	46.978	282.352	259.297	541.649	309.296	279.331	588.627
Chatarras de hierro	10.204	34.736	44.940	346.707	365.986	712.693	356.911	400.722	757.633
Productos siderúrgicos	61.012	105.691	166.703	957.629	804.735	1.762.364	1.018.641	910.426	1.929.067
Otros productos metalúrgicos	42.503	34.188	76.691	535.031	544.126	1.079.157	577.534	578.314	1.155.848
Minerales no metálicos	15.120	51.370	66.490	567.959	565.296	1.133.255	583.079	616.666	1.199.745
Sal común	3.361	42.685	46.046	448.160	406.986	855.146	451.521	449.671	901.192
Otros minerales no metálicos	11.759	8.685	20.444	119.799	158.310	278.109	131.558	166.995	298.553
Abonos	26.990	18.514	45.504	254.026	259.117	513.143	281.016	277.631	558.647
Fosfatos	279	187	466	4.460	4.556	9.016	4.739	4.743	9.482
Potasas	808		808	11.021	12.230	23.251	11.829	12.230	24.059
Abonos naturales y artificiales	25.903	18.327	44.230	238.545	242.331	480.876	264.448	260.658	525.106
Productos químicos	130.196	180.216	310.412	2.123.331	1.726.622	3.849.953	2.253.527	1.906.838	4.160.365
Productos químicos	130.196	180.216	310.412	2.123.331	1.726.622	3.849.953	2.253.527	1.906.838	4.160.365

(continúa en página siguiente)

MERCANCIAS	CABOTAJE			EXTERIOR			TOTAL		
	EMBARCADAS	DESEMBARC.	TOTAL	EMBARCADAS	DESEMBARC.	TOTAL	EMBARCADAS	DESEMBARC.	TOTAL
Materiales de construcción	44.918	212.656	257.574	1.179.815	968.664	2.148.479	1.224.733	1.181.320	2.406.053
Asfalto	30	3.609	3.639	5.999	3.199	9.198	6.029	6.808	12.837
Cemento y clinker	85	473	558	9.962	6.983	16.945	10.047	7.456	17.503
Materiales de construcción	44.803	208.574	253.377	1.163.854	958.482	2.122.336	1.208.657	1.167.056	2.375.713
Agro-ganadero y alimentario	606.820	397.174	1.003.994	10.169.151	9.730.753	19.899.904	10.775.971	10.127.927	20.903.898
Cereales y su harina	18.215	10.038	28.253	717.876	682.551	1.400.427	736.091	692.589	1.428.680
Habas de soja	664	369	1.033	211.225	214.774	425.999	211.889	215.143	427.032
Frutas, hortalizas y legumbres	91.053	12.961	104.014	1.271.797	1.584.063	2.855.860	1.362.850	1.597.024	2.959.874
Vinos, bebidas, alcoholes y derivados	11.899	87.000	98.899	617.946	456.152	1.074.098	629.845	543.152	1.172.997
Conservas	54.790	15.006	69.796	639.700	318.377	958.077	694.490	333.383	1.027.873
Tabaco, cacao, café y especias	48.325	6.931	55.256	1.168.188	1.215.974	2.384.162	1.216.513	1.222.905	2.439.418
Aceites y grasas	8.367	11.348	19.715	577.749	310.700	888.449	586.116	322.048	908.164
Otros productos alimenticios	65.577	174.042	239.619	3.673.845	3.390.102	7.063.947	3.739.422	3.564.144	7.303.566
Pescado congelado	290.515	73.134	363.649	974.220	1.282.610	2.256.830	1.264.735	1.355.744	2.620.479
Pienso y forrajes	17.415	6.345	23.760	316.605	275.450	592.055	334.020	281.795	615.815
Otras mercancías	403.785	490.930	894.715	7.047.702	6.891.447	13.939.149	7.451.487	7.382.377	14.833.864
Maderas y corcho	28.101	81.471	109.572	832.082	803.975	1.636.057	860.183	885.446	1.745.629
Papel y pasta	34.716	60.160	94.876	1.195.995	1.053.496	2.249.491	1.230.711	1.113.656	2.344.367
Maquinaria, aparatos, herramientas, repuestos	88.358	169.862	258.220	1.490.076	1.432.798	2.922.874	1.578.434	1.602.660	3.181.094
Resto de mercancías	252.610	179.437	432.047	3.529.549	3.601.178	7.130.727	3.782.159	3.780.615	7.562.774
Vehículos y elementos de transporte	332.230	365.353	697.583	5.289.215	5.286.756	10.575.971	5.621.445	5.652.109	11.273.554
Automóviles y sus piezas	33.223	57.006	90.229	693.219	672.945	1.366.164	726.442	729.951	1.456.393
Tara equipamiento (Ro-Ro)									
Tara de contenedores	299.007	308.347	607.354	4.595.996	4.613.811	9.209.807	4.895.003	4.922.158	9.817.161
TOTAL	1.707.993	1.920.742	3.628.735	28.973.138	27.576.716	56.549.854	30.681.131	29.497.458	60.178.589



4.8 RESUMEN GENERAL DEL TRÁFICO MARÍTIMO

4.8.1 CUADRO GENERAL NÚMERO 1

CONCEPTOS	TONELADAS	
	PARCIALES	TOTALES
Graneles Líquidos		27.309.859
Productos Petrolíferos	26.461.983	
Gas Natural	0	
Otros Líquidos	847.876	
Graneles Sólidos	1.778.840	1.778.840
Mercancía General	67.770.464	67.770.464
Tráfico Interior	3.012.965	3.012.965
Avituallamiento		3.301.453
Productos Petrolíferos	3.118.245	
Resto	183.208	
Pesca Fresca	609	609
TOTAL	103.174.190	103.174.190

4.8.2 CUADRO GENERAL NÚMERO 2 (INCLUIDO TRÁFICO INTERIOR, AVITUALLAMIENTO Y PESCA FRESCA)

CONCEPTOS	TONELADAS
Mercancías embarcadas	50.172.373
Mercancías desembarcadas	53.001.817
Mercancías transbordadas	0
TOTAL	103.174.190

4.8.3 CUADRO GENERAL NÚMERO 3

CONCEPTOS	TONELADAS	
	PARCIALES	TOTALES
Comercio Exterior		24.805.485
Importación		17.322.718
Graneles líquidos	12.728.507	
Graneles sólidos	1.540.840	
Mercancía general	3.053.371	
Exportación		7.482.767
Graneles líquidos	3.167.891	
Graneles sólidos	2.334	
Mercancía general	4.312.542	
Comercio Nacional		1.382.434
Mercancías en Tránsito		57.232.865
Mercancías Transbordadas		0
Taras de Equipamientos		13.438.379
Pesca Fresca, Avituallamiento y Tráfico Interior		6.315.027
TOTAL		103.174.190

4.9 TRÁFICO TERRESTRE


MEDIO DE TRANSPORTE UTILIZADO PARA ENTRADA O SALIDA DE ZONA DE SERVICIO DEL PUERTO	TONELADAS		
	CARGADAS EN BARCO	DESCARGADAS DE BARCO	TOTAL
Ferrocarril (FE)	38.495	48.230	86.725
Carretera (CA)	6.458.157	5.447.741	11.905.898
Tubería (TU)	4.258.184	12.848.372	17.106.556
Otros medios (OT)	0	994.054	994.054
Sin transporte terrestre (ST)	33.332.085	33.433.845	66.765.930
Total mercancía según transporte	44.086.921	52.772.242	96.859.163
Pesca, avituallamiento y tráfico interior o local	6.085.452	229.575	6.315.027
TOTAL	50.172.373	53.001.817	103.174.190

4.9.1 TRÁFICO FERROVIARIO

	ENTRADOS	SALIDOS	TOTAL
Vagones	3.964	3.953	7.917
Total toneladas	38.495	48.230	86.725
TOTAL TEUS	5.126	7.257	12.383

4.9.2 TRÁFICO T.I.R. Y TERRESTRE EN GENERAL

	NÚMERO DE CAMIONES	TONELADAS
De importación	16.164	3.143.257
De exportación	15.464	3.293.056
TOTAL	31.628	6.436.313



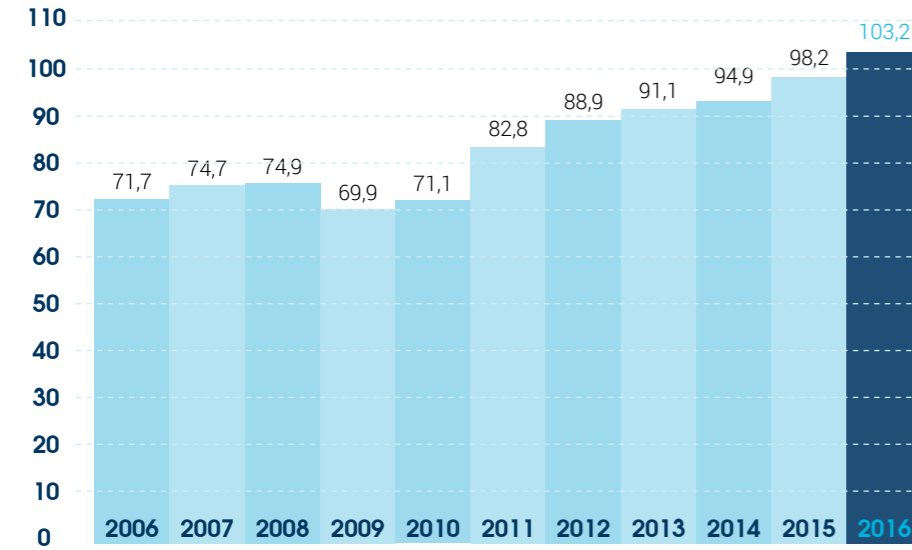
4.10 GRÁFICOS Y SERIES HISTÓRICAS

EVOLUCIÓN DE LAS PRINCIPALES MAGNITUDES DE TRÁFICO

	2006	2007	2008	2009	2010	2011	2012	2013	2014	2015	2016
Evolución del tráfico total (en millones de tm)	71,709	74,697	74,850	69,911	71,120	82,845	88,876	91,150	94,935	98,224	103,174
Tráfico por tipo de mercancías (en millones de tm)											
Graneles sólidos	2,708	2,680	1,590	1,743	1,475	1,563	1,955	1,598	1,603	2,131	1,779
Graneles líquidos	20,263	19,589	20,510	20,143	23,895	23,037	22,700	24,181	25,179	27,344	27,310
Mercancía general	43,354	47,193	47,520	42,317	40,631	52,280	58,613	60,086	61,183	62,475	67,770
Tráfico exterior total (en millones de tm)	58,984	62,008	62,390	57,703	57,160	67,928	75,029	76,940	79,086	82,388	86,993
Evolución del tráfico exterior (en millones de tm)											
Cargadas	23,326	24,638	25,310	23,432	22,184	28,817	32,685	33,693	34,079	35,361	38,225
Descargadas	35,657	37,369	37,080	34,272	34,975	39,111	42,344	43,247	45,007	47,027	48,767
Evolución del tráfico de contenedores (en miles de TEUs)	3.256,776	3.420,533	3.327,620	3.043,268	2.816,556	3.602,631	4.114,231	4.349,755	4.556,492	4.515,768	4.761,444
Evolución de la contenerización de la mercancía general diversa (en millones de tm)											
Mercancía general contenerizada	39,123	42,468	42,800	37,880	36,064	47,632	53,180	54,044	54,624	55,477	60,179
Mercancía general no contenerizada	4,231	4,725	4,720	4,437	4,567	4,647	5,433	6,042	6,559	6,998	7,592
Evolución del G.T. (en millones)	238,769	262,444	264,120	275,506	296,320	330,268	341,807	357,888	403,789	429,818	437,229
Evolución de la carga seca (en millones de tm)	46,062	49,873	49,110	44,060	42,106	53,843	60,568	61,684	62,786	64,606	69,549

4.10.1 Evolución del Tráfico Total

(en millones de toneladas)



Tráfico Total
103,2
Millones de toneladas

4.10.3 Tráfico Exterior Total

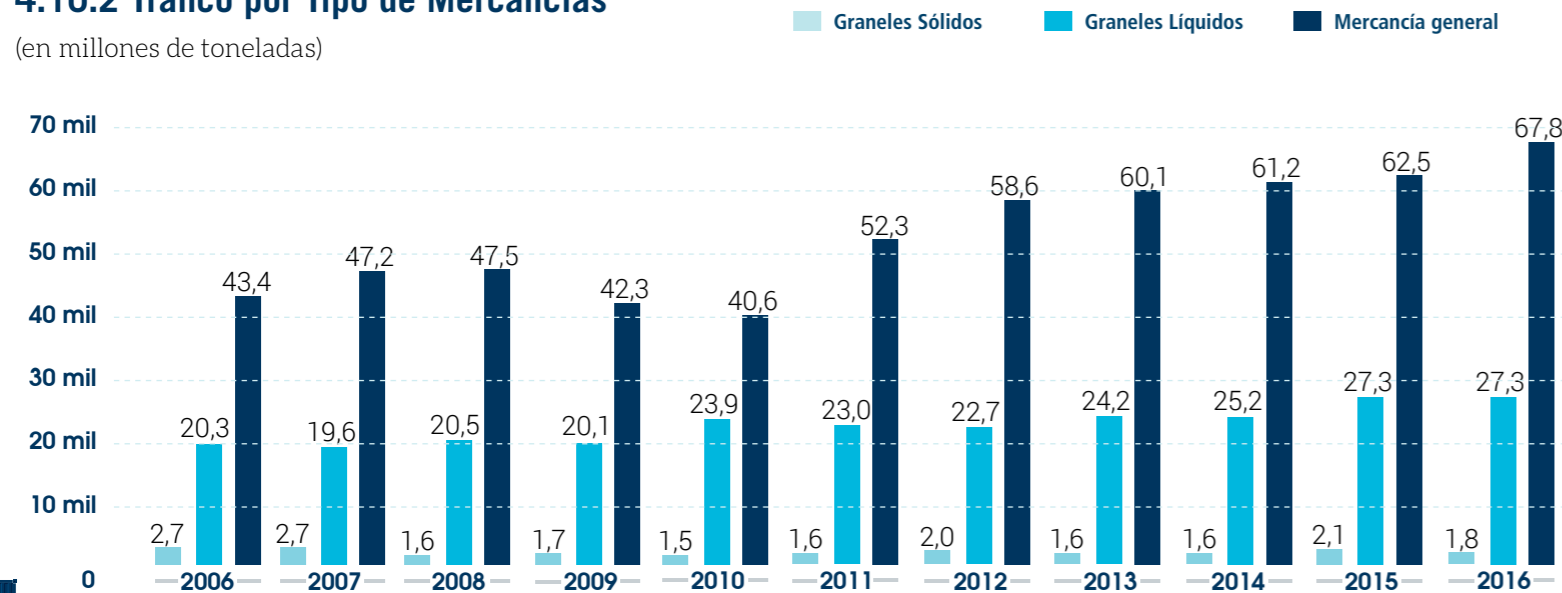
(en millones de toneladas)



Tráfico Exterior Total
87,0
Millones de toneladas

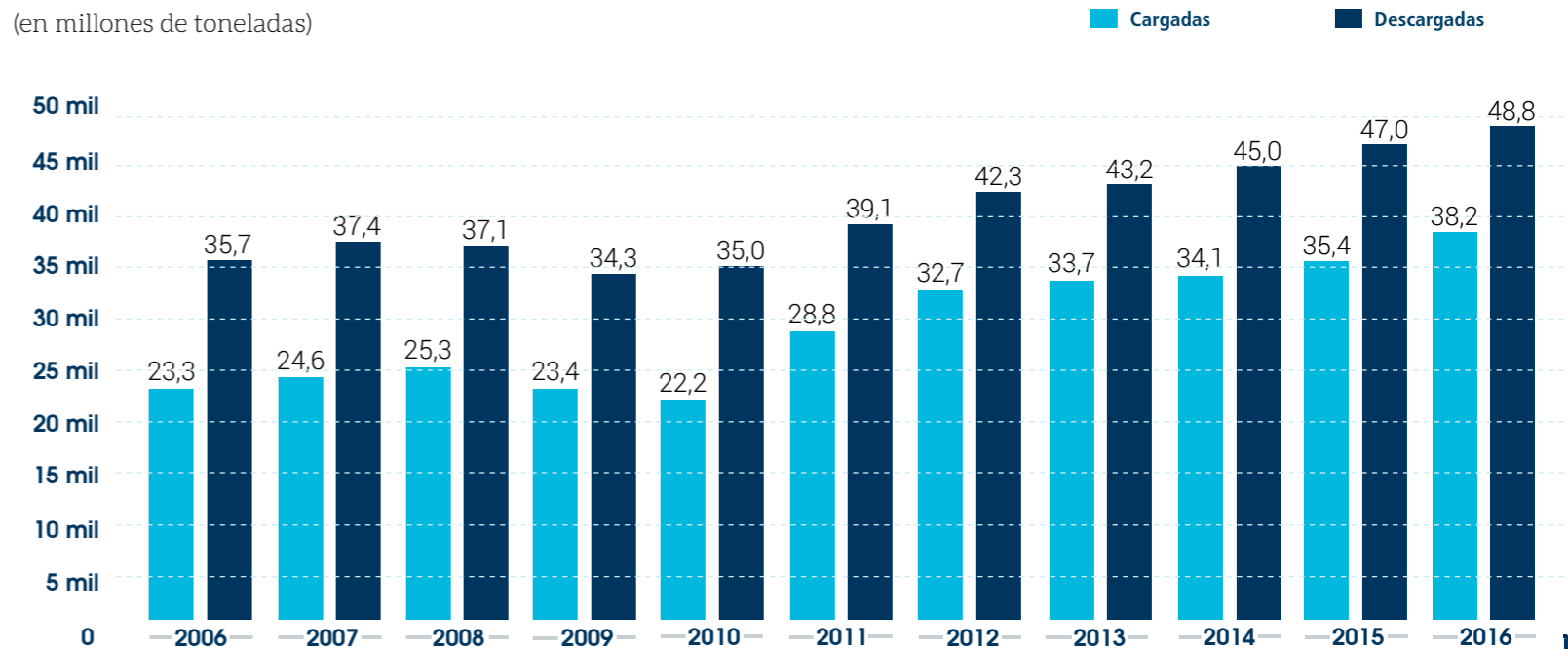
4.10.2 Tráfico por Tipo de Mercancías

(en millones de toneladas)



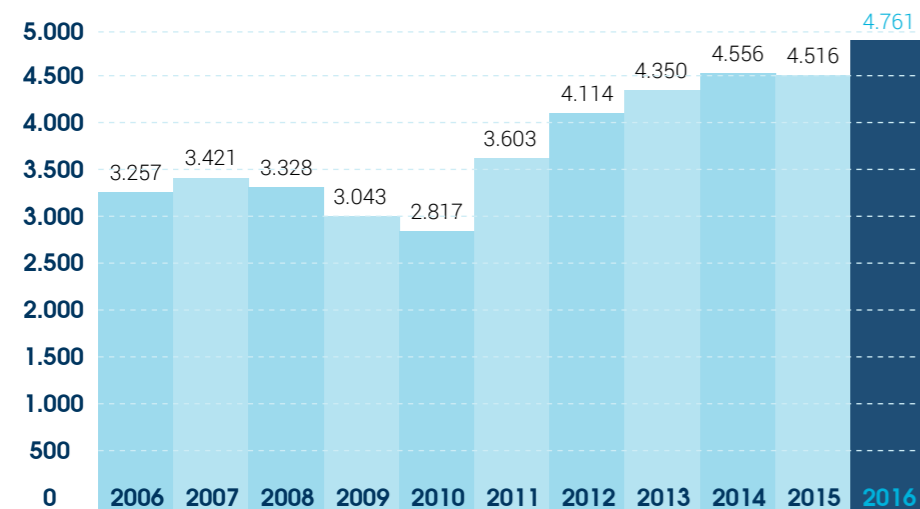
4.10.4 Evolución del Tráfico Exterior

(en millones de toneladas)



4.10.5 Evolución del Tráfico de Contenedores

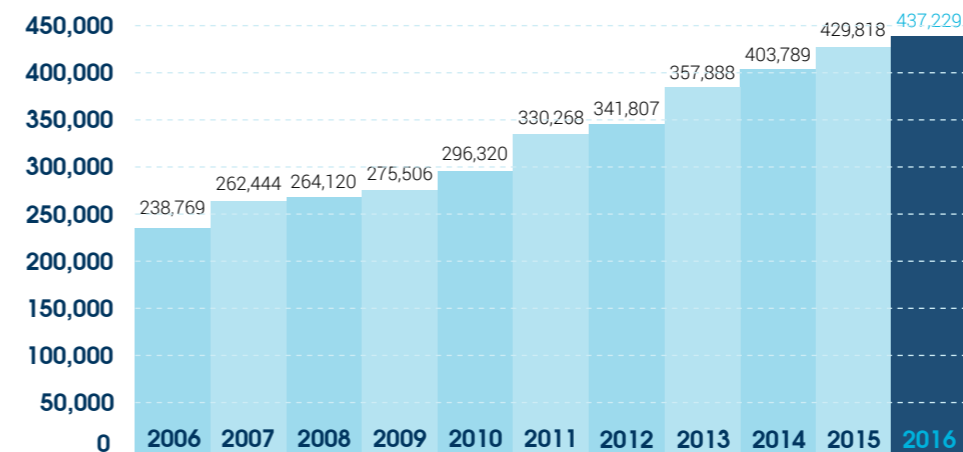
(en miles de TEU's)



Tráfico Contenedores
4.761
Miles de TEU's

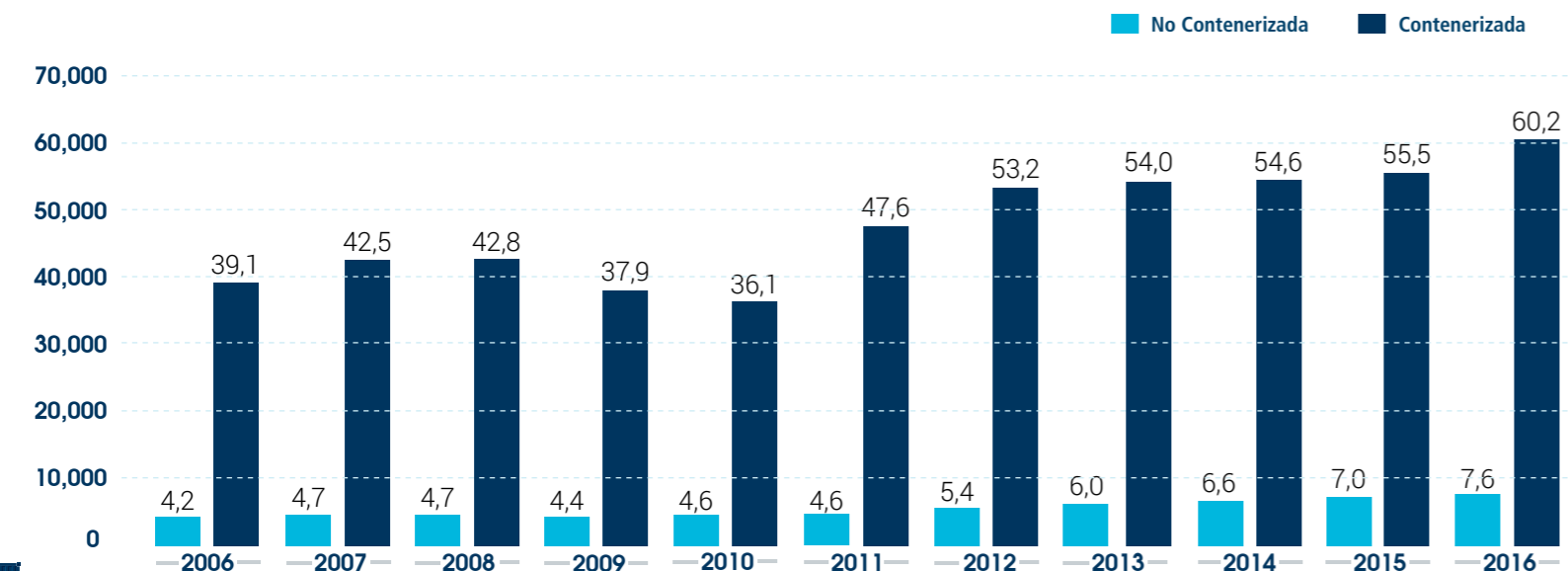
4.10.7 Evolución del Tonelaje de Registro Bruto

(en millones de G.T.)



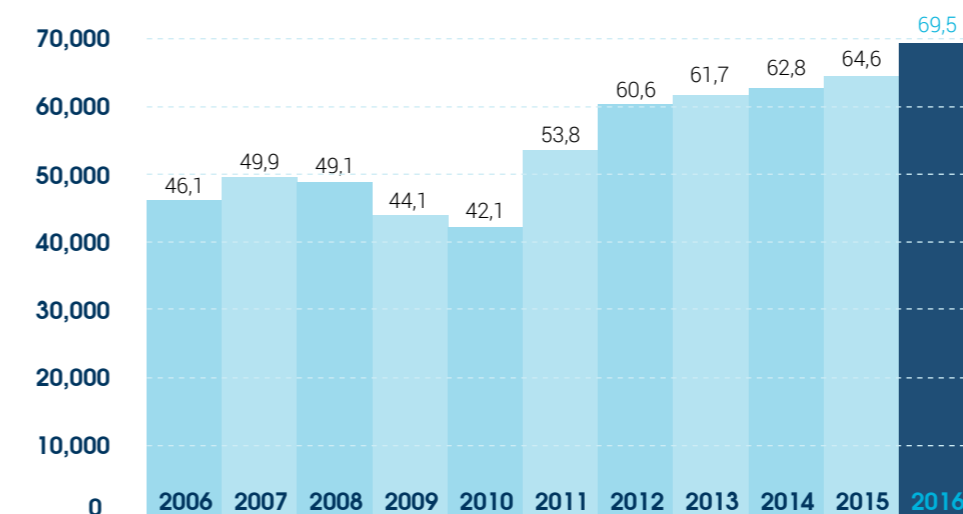
4.10.6 Evolución de la Contenerización de la Mercancía General Diversa

(en millones de tm)



4.10.8 Evolución de la Carga Seca

(en millones de toneladas)



4.

B) ESTADÍSTICAS DE TRÁFICO TARIFA

4.1 TRÁFICO DE PASAJE	306
4.2 BUQUES	310
4.3 MERCANCÍAS, TONELADAS	314
4.4 TRÁFICO INTERIOR, TONELADAS	320
4.5 AVITUALLAMIENTOS	320
4.6 PESCA CAPTURADA	322
4.7 TRÁFICO DE CONTENEDORES	322
4.8 RESUMEN GENERAL DEL TRÁFICO MARÍTIMO	322
4.9 TRÁFICO TERRESTRE	324
4.10 GRÁFICOS Y SERIES HISTÓRICAS	326



4.1 TRÁFICO DE PASAJE

4.1.1 PASAJEROS

4.1.1.1 NÚMERO DE PASAJEROS

		CABOTAJE	EXTERIOR	TOTAL	INTERIOR
En régimen de transporte	Embarcados	0	641.664	641.664	37.029
	Desembarcados	0	755.674	755.674	0
	En tránsito	0	0	0	0
	Total	0	1.397.338	1.397.338	37.029
De crucero	Inicio de línea			0	
	Fin de línea			0	
	En tránsito			0	

4.1.1.2 NÚMERO DE PASAJEROS DE LÍNEA REGULAR. PUERTOS DE ORIGEN Y DESTINO

PUERTO DE ORIGEN O DESTINO	CABOTAJE		EXTERIOR		TOTAL
	EMBARCADOS	DESEMBARCADOS	EMBARCADOS	DESEMBARCADOS	
Ceuta	0	0			0
Tanger			641.664	755.674	1.397.338
Otros			0	0	0
TOTAL	0	0	641.664	755.674	1.397.338

4.1.2 NÚMERO DE VEHÍCULOS EN RÉGIMEN DE PASAJE

TIPO DE NAVEGACIÓN	TIPO DE VEHÍCULO	EMBARCADOS	DESEMBARCADOS	TOTAL
Cabotaje	Motocicletas			0
	Coches			0
	Furgonetas			0
	Autobuses			0
	Total	0	0	0
Exterior	Motocicletas	3.453	3.634	7.087
	Coches	102.542	122.571	225.113
	Furgonetas	539	18	557
	Autobuses	795	902	1.697
	Total	107.329	127.125	234.454
TOTAL		107.329	127.125	234.454



4.2 BUQUES

4.2.1 BUQUES MERCANTES

4.2.1.1 DISTRIBUCIÓN POR TONELAJE

	TOTAL	HASTA 3.000 G.T.	DE 3.001 A 5.000 G.T.	DE 5.001 A 10.000 G.T.	DE 10.001 A 25.000 G.T.	DE 25.001 A 50.000 G.T.	MÁS DE 50.000 G.T.
Españoles							
Número	21	21					
G.T.	3.390	3.390					
Extranjeros							
Número	4.468	1.862	1.324	1.282			
G.T.	15.217.436	4.797.334	4.001.128	6.418.974			
Total							
Número	4.489	1.883	1.324	1.282	0	0	0
GT	15.220.826	4.800.724	4.001.128	6.418.974	0	0	0
Porcentaje sobre el total %							
Número	100,00	41,95	29,49	28,56	0,00	0,00	0,00
G.T.	100,00	31,54	26,29	42,17	0,00	0,00	0,00

4.2.1.2 DISTRIBUCIÓN POR BANDERA

BANDERAS	NÚMERO DE BUQUES	G.T.
CHIPRE	2.196	8.496.496
ESPAÑA	21	3.390
MALTA	1.324	4.001.128
MARRUECOS	948	2.719.812
TOTAL	4.489	15.220.826

4.2.1.3 DISTRIBUCIÓN POR TIPOS DE BUQUES

TIPO DE BUQUES	ESPAÑOLES		EXTRANJEROS		TOTAL	
	Nº	G.T.	Nº	G.T.	Nº	G.T.
Total tanques	0	0	0	0	0	0
Total graneleros	0	0	0	0	0	0
Total carga general	0	0	0	0	0	0
Total Ro-Ro	0	0	0	0	0	0
Total pasaje	2	109	4.468	15.217.436	4.470	15.217.545
Total portacontenedores	0	0	0	0	0	0
Total otros buques	19	3.281	0	0	19	3.281
TOTALES	21	3.390	4.468	15.217.436	4.489	15.220.826

4.2.2 BUQUES DE GUERRA

	ESPAÑOLES	EXTRANJEROS	TOTAL
Número	0	0	0
G.T.	0	0	0

4.2.3 EMBARCACIONES DE PESCA FRESCA

CON BASE EN EL PUERTO	NÚMERO	G.T.
Tarifa	80	456
TOTAL	80	456

4.2.4 EMBARCACIONES DE RECREO

CON BASE EN EL PUERTO	NÚMERO
Puerto de Tarifa	118
Total	118

4.2.5 BUQUES ENTRADOS PARA DESGUACE

CON BASE EN EL PUERTO	NÚMERO
Sin movimiento	

4.2.6 OTRAS EMBARCACIONES

TIPO	NÚMERO	G.T.
Barcaza	0	0
Draga	0	0
Investigación y salvamento	7	2.704
Remolcadores	0	0
TOTAL	7	2.704

4.3 MERCANCÍAS, TONELADAS

4.3.1 MOVIDAS POR MUELLES Y ATRAQUES DEL SERVICIO

MERCANCÍAS	CABOTAJE			EXTERIOR			TOTAL		
	EMBARCADAS	DESEMBARC.	TOTAL	EMBARCADAS	DESEMBARC.	TOTAL	EMBARCADAS	DESEMBARC.	TOTAL
Mercancía general									
Taras de vehículos Ro-Ro				2.495	2	2.497	2.495	2	2.497
TOTAL				2.495	2	2.497	2.495	2	2.497

4.3.2 MOVIDAS POR MUELLES Y ATRAQUES DE PARTICULARES

MERCANCÍAS	CABOTAJE			EXTERIOR			TOTAL		
	EMBARCADAS	DESEMBARC.	TOTAL	EMBARCADAS	DESEMBARC.	TOTAL	EMBARCADAS	DESEMBARC.	TOTAL
Mercancía general									
Sin movimiento	-	-	-	-	-	-	-	-	-

4.3.3 EMBARCADAS Y DESEMBARCADAS EN EL AÑO

MERCANCÍAS	CABOTAJE			EXTERIOR			TOTAL		
	EMBARCADAS	DESEMBARC.	TOTAL	EMBARCADAS	DESEMBARC.	TOTAL	EMBARCADAS	DESEMBARC.	TOTAL
Graneles líquidos									
Graneles sólidos por instalación especial									
Graneles sólidos sin instalación especial									
Mercancía general									
Taras de vehículos Ro-Ro	0	0	0	2.495	2	2.497	2.495	2	2.497
TOTAL	0	0	0	2.495	2	2.497	2.495	2	2.497

4.3.4 TOTAL MERCANCÍAS POR PAÍSES DE ORIGEN Y DESTINO

PAÍS	EMBARCADAS	DESEMBARCADAS	TOTAL
Marruecos	2.495	2	2.497
TOTAL	2.495	2	2.497

4.3.5 TOTAL MERCANCÍAS TRANSBORDADAS

PAÍS	EMBARCADAS	DESEMBARCADAS	TOTAL
	Sin movimiento		

4.3.6 TRÁFICO ROLL-ON / ROLL-OFF

4.3.6.1 RESUMEN DEL TRÁFICO ROLL-ON / ROLL-OFF

MERCANCÍAS EMBARCADAS	CABOTAJE	EXTERIOR	TOTAL
En contenedores	0	0	0
En otros medios	0	2.495	2.495
TOTAL	0	2.495	2.495
MERCANCÍAS DESEMBARCADAS	CABOTAJE	EXTERIOR	TOTAL
En contenedores			0
En otros medios		2	2
TOTAL	0	2	2
MERCANCÍAS EMBARCADAS MÁS DESEMBARCADAS	CABOTAJE	EXTERIOR	TOTAL
En contenedores	0	0	0
En otros medios	0	2.497	2.497
TOTAL	0	2.497	2.497



4.3.6.2 UNIDADES DE TRANSPORTE INTERMODAL (UTI) ROLL-ON / ROLL-OFF

TIPO	CABOTAJE			EXTERIOR			TOTAL		
	EMBARCADAS	DESEMBARC.	TOTAL	EMBARCADAS	DESEMBARC.	TOTAL	EMBARCADAS	DESEMBARC.	TOTAL
Camión rígido			0	507		507	507	0	507
Furgón			0		1	1	0	1	1
TOTAL	0	0	0	507	1	508	507	1	508

4.3.6.3 UNIDADES DE VEHÍCULOS EN RÉGIMEN DE MERCANCÍA

TIPO	CABOTAJE			EXTERIOR			TOTAL		
	EMBARCADAS	DESEMBARC.	TOTAL	EMBARCADAS	DESEMBARC.	TOTAL	EMBARCADAS	DESEMBARC.	TOTAL
Sin movimiento	-	-	-	-	-	-	-	-	-

4.3.7 CLASIFICACIÓN DE MERCANCÍAS

4.3.7.1 CLASIFICACIÓN SEGÚN SU NATURALEZA

TIPO	CABOTAJE			EXTERIOR			TOTAL		
	EMBARCADAS	DESEMBARC.	TOTAL	EMBARCADAS	DESEMBARC.	TOTAL	EMBARCADAS	DESEMBARC.	TOTAL
Vehículos y elementos de transporte				2.495	2	2.497	2.495	2	2.497
Automóviles y sus piezas									
Tara equipamiento (RO-RO)				2.495	2	2.497	2.495	2	2.497
Tara contenedores									
TOTAL				2.495	2	2.497	2.495	2	2.497

4.3.7.2 A CLASIFICACIÓN SEGÚN SU NATURALEZA Y PRESENTACIÓN

MERCANCÍAS	GRANELES LÍQUIDOS			GRANELES SÓLIDOS			MERCANCÍA GENERAL EN CONTENEDORES		
	EMBARCADAS	DESEMBARC.	TOTAL	EMBARCADAS	DESEMBARC.	TOTAL	EMBARCADAS	DESEMBARC.	TOTAL
Sin movimiento	-	-	-	-	-	-	-	-	-

4.3.7.2 B CLASIFICACIÓN SEGÚN SU NATURALEZA Y PRESENTACIÓN

TIPO	MERCANCÍA GENERAL CONVENCIONAL			MERCANCÍA GENERAL			TOTAL		
	EMBARCADAS	DESEMBARC.	TOTAL	EMBARCADAS	DESEMBARC.	TOTAL	EMBARCADAS	DESEMBARC.	TOTAL
Vehículos y elementos de transporte	2.495	2	2.497	2.495	2	2.497	2.495	2	2.497
Automóviles y sus piezas									
Tara equipamiento (RO-RO)	2.495	2	2.497	2.495	2	2.497	2.495	2	2.497
Tara contenedores									
TOTAL	2.495	2	2.497	2.495	2	2.497	2.495	2	2.497

4.3.7.3 CLASIFICACIÓN DE MERCANCÍAS EN TRÁNSITO SEGÚN SU NATURALEZA

MERCANCÍAS	CABOTAJE		EXTERIOR		TOTAL TRÁNSITO
	EMBARCADAS	DESEMBARC.	EMBARCADA	DESEMBARC.	
Sin movimiento	-	-	-	-	-

4.4 TRÁFICO INTERIOR, TONELADAS

EMBARCADAS	DESEMBARCADAS	TOTAL
	Sin movimiento	

4.5 AVITUALLAMIENTOS

AVITUALLAMIENTO	TONELADAS
	Sin datos

4.6 PESCA CAPTURADA

TIPOS	PESO (KG)	VALOR EN 1ª VENTA (EUROS)
Pesca fresca	258.290	2.949.571,99
Total pesca capturada	258.290	2.949.571,99

4.7 TRÁFICO DE CONTENEDORES

	CABOTAJE		EXTERIOR		TOTAL	
	NÚMERO	TONELADAS	NÚMERO	TONELADAS	NÚMERO	TONELADAS
	Sin movimiento					

4.8 RESUMEN GENERAL DEL TRÁFICO MARÍTIMO

4.8.1 CUADRO GENERAL NÚMERO 1

CONCEPTOS	TONELADAS	
	PARCIALES	TOTALES
Graneles Líquidos		0
Productos Petrolíferos	0	
Gas Natural	0	
Otros Líquidos	0	
Graneles Sólidos	0	0
Mercancía General	2.497	2.497
Tráfico Interior	0	0
Avituallamiento		0
Productos Petrolíferos	0	
Resto	0	
Pesca Fresca	258	258
TOTAL	2.755	2.755

4.8.2 CUADRO GENERAL NÚMERO 2 (INCLUIDO TRÁFICO INTERIOR, AVITUALLAMIENTO Y PESCA FRESCA)

CONCEPTOS	TONELADAS
Mercancías embarcadas	2.495
Mercancías desembarcadas	260
Mercancías transbordadas	0
TOTAL	2.755

4.8.3 CUADRO GENERAL NÚMERO 3

CONCEPTOS	TONELADAS	
	PARCIALES	TOTALES
Comercio Exterior		0
Importación		0
Graneles líquidos		
Graneles sólidos		
Mercancía general		
Exportación		0
Graneles líquidos		
Graneles sólidos		
Mercancía general		
Comercio Nacional		0
Mercancías en Tránsito		0
Mercancías Transbordadas		0
Taras de Equipamientos		2.497
Pesca Fresca, Avituallamiento y Tráfico Interior		258
TOTAL		2.755

4.9 TRÁFICO TERRESTRE

MEDIO DE TRANSPORTE UTILIZADO PARA ENTRADA O SALIDA DE ZONA DE SERVICIO DEL PUERTO	TONELADAS		TOTAL
	PARCIALES	TOTALES	
Ferrocarril	0	0	0
Carretera	2.495	2	2.497
Tubería	0	0	0
Otros medios	0	0	0
Sin transporte terrestre	0	0	0
Total Mercancía según transporte	2.495	2	2.497
Pesca, avituallamiento y tráfico interior o local	0	258	258
TOTAL	2.495	260	2.755

4.9.1 TRÁFICO FERROVIARIO

	ENTRADOS	SALIDOS	TOTAL
Sin movimiento			

4.9.2 TRÁFICO T.I.R. Y TERRESTRE EN GENERAL

	NÚMERO DE CAMIONES	TONELADAS
De importación	0	2.495
De exportación	0	2
TOTAL	0	2.497



4.10 GRÁFICOS Y SERIES HISTÓRICAS

EVOLUCIÓN DE LAS PRINCIPALES MAGNITUDES DE TRÁFICO

	2006	2007	2008	2009	2010	2011	2012	2013	2014	2015	2016
Evolución del tráfico total (en millones de tm)	0,055	0,057	0,003	0,005	0,002	0,006	0,003	0,008	0,003	0,005	0,003
Tráfico por tipo de mercancías (en millones de tm)											
Graneles sólidos	0,000	0,000	0,000	0,000	0,000	0,000	0,000	0,000	0,000	0,000	0,000
Graneles líquidos	0,000	0,000	0,000	0,000	0,000	0,000	0,000	0,000	0,000	0,000	0,000
Mercancía general	0,055	0,057	0,003	0,005	0,002	0,004	0,002	0,008	0,003	0,005	0,002
Tráfico exterior total (en millones de tm)	0,055	0,057	0,003	0,005	0,002	0,011	0,010	0,008	0,003	0,005	0,002
Evolución del tráfico exterior (en millones de tm)											
Cargadas	0,055	0,056	0,003	0,004	0,002	0,005	0,003	0,005	0,003	0,003	0,002
Descargadas	0,000	0,001	0,000	0,001	0,000	0,006	0,006	0,004	0,000	0,002	0,000
Evolución del tráfico de contenedores (en miles de TEUs)	0,000	0,000	0,000	0,000	0,000	0,000	0,000	0,000	0,000	0,000	0,000
Evolución de la contenerización de la mercancía general diversa (en millones de tm)											
Mercancía general contenerizada	0,000	0,000	0,000	0,000	0,000	0,000	0,000	0,000	0,000	0,000	0,000
Mercancía general no contenerizada	0,055	0,057	0,003	0,005	0,002	0,004	0,002	0,008	0,003	0,005	0,002
Evolución del G.T. (en millones)	8,515	12,040	13,027	13,089	18,543	17,716	11,190	13,149	12,810	14,099	15,224
Evolución de la carga seca (en millones de tm)	0,055	0,057	0,003	0,005	0,002	0,004	0,002	0,008	0,003	0,005	0,002



5.

UTILIZACIÓN DEL PUERTO

5.1 UTILIZACIÓN DE MUELLES	332
5.2 DÁRSENAS	336
5.3 AMARRES DE PUNTA	336
5.4 ATRAQUES	336
5.5 OCUPACIÓN DE SUPERFICIE	336
5.6 MEDIOS MECÁNICOS DE TIERRA	337
5.7 CARRETILLAS	337
5.8 CINTAS TRANSPORTADORAS	340
5.9 PALAS CARGADORAS	340

5.10 TRACCIÓN DE MANIOBRAS	340
5.11 VAGONES	340
5.12 CAMIONES	340
5.13 BÁSCULAS	325
5.14 GRÚAS FLOTANTES	341
5.15 REMOLCADORES	341
5.16 VARADEROS	341
5.17 DESCRIPCIÓN DE TERMINALES Y MUELLES OPERATIVOS	341

5.1 UTILIZACIÓN DE MUELLES

MUELLE O ATRAQUE	EMBARQUE	DESEMBARQUE	TOTAL
Total Muelle ACERINOX			
Graneles líquidos			
Graneles sólidos	2.137	624.145	626.282
Mercancía general	197.722		197.722
Pasajeros			
Total muelle CEPSA			
Graneles líquidos	6.500.583	2.011.671	8.512.254
Graneles sólidos	125.053		125.053
Mercancía general	6.497	114.078	120.575
Pasajeros			
Total MONOBOYA			
Graneles líquidos		11.541.820	11.541.820
Graneles sólidos			
Mercancía general			
Pasajeros			
Total muelle DIQUE NORTE			
Graneles líquidos	269.202	870.440	1.139.642
Graneles sólidos		24.819	24.819
Mercancía general	262.284	159.681	421.965
Pasajeros			
Total muelle ENDESA GENERACIÓN			
Graneles líquidos			
Graneles sólidos		994.054	994.054
Mercancía general	74	1.225	1.299
Pasajeros			

(*).- Pasajeros y vehículos en número de unidades. Mercancías en toneladas

MUELLE O ATRAQUE	EMBARQUE	DESEMBARQUE	TOTAL
Total muelle GALERA			
Graneles líquidos			
Graneles sólidos			
Mercancía general	2.336.968	2.460.782	4.797.750
Pasajeros	2.152.786	2.067.924	4.220.710
Total muelle ISLA VERDE			
Graneles líquidos			
Graneles sólidos		6.026	6.026
Mercancía general	324.732	247.657	572.389
Pasajeros			
Total muelle JUAN CARLOS I			
Graneles líquidos			
Graneles sólidos			
Mercancía general	24.271.682	23.158.706	47.430.388
Pasajeros			
Total muelle ESTE			
Graneles líquidos			
Graneles sólidos			
Mercancía general	6.285.955	6.242.304	12.528.259
Pasajeros			
Total muelle NORTE			
Graneles líquidos			
Graneles sólidos			
Mercancía general	14		14
Pasajeros			
Total muelle PRÍNCIPE FELIPE			
Graneles líquidos			
Graneles sólidos			
Mercancía general	886.340	805.770	1.692.110
Pasajeros			

(*).- Pasajeros y vehículos en número de unidades. Mercancías en toneladas

(continúa en página siguiente)

MUELLE O ATRAQUE	EMBARQUE	DESEMBARQUE	TOTAL
Total muelle VOPAK			
Graneles líquidos	2.548.938	3.445.157	5.994.095
Graneles sólidos			
Mercancía general			
Pasajeros			
Total otros muelles			
Graneles líquidos	67.197	54.851	122.048
Graneles sólidos	5	2.601	
Mercancía general	4.033	6.457	10.490
Pasajeros			
TOTAL			96.859.163
Graneles líquidos	9.385.920	17.923.939	27.309.859
Graneles sólidos	127.195	1.651.645	1.778.840
Mercancía general	34.576.301	33.196.660	67.772.961
Pasajeros	2.152.786	2.067.924	4.220.710

(*).- Pasajeros y vehículos en número de unidades. Mercancías en toneladas

MUELLE O ATRAQUE	EMBARQUE	DESEMBARQUE	TOTAL
Total muelle TARIFA			
Graneles líquidos			
Graneles sólidos			
Mercancía general	2.495	2	2.497
Pasajeros	641.664	755.674	1.397.338
TOTAL			2.497

(*).- Pasajeros y vehículos en número de unidades. Mercancías en toneladas



5.2 DÁRSENAS

Número de barcos fondeados	2.482
G. T. de barcos fondeados	139.186.514
G. T. por días de fondeo	124.989.490

5.3 AMARRES DE PUNTA

Número de barcos amarrados	91
G. T. de barcos amarrados	7.233.360
G. T. por días de barcos amarrados	8.703.902

5.4 ATRAQUES

	ALGECIRAS	TARIFA
Número de barcos atracados	22.668	4.489
Metros lineales de atraque	3.105.247	307.493
Metros lineales por días de atraque	4.698.239	247.512

5.5 OCUPACIÓN DE SUPERFICIE

ZONAS	DESCUBIERTAS (M² DÍA)	CUBIERTAS Y ABIERTAS (M² DÍA)	CERRADAS (M² DÍA)	TOTALES (M² DÍA)
Zona de Almacenamiento	0,00			0,00
Zona de Tránsito	49,70			49,70
TOTAL	49,70	0	0	49,70

5.6 MEDIOS MECÁNICOS DE TIERRA

5.6.1 GRÚAS

		CON GANCHO O CALDERO		CON CUCHARA		TOTALES	
		HORAS	TONELADAS	HORAS	TONELADAS	HORAS	TONELADAS
Grúas de Servicio	Hasta 6 Tm.						
	Entre 7 y 12 Tm.						
	Entre 13 y 16 Tm.						
	Mayor de 16 Tm.						
Grúas de particulares	Hasta 6 Tm.						
	Entre 7 y 12 Tm.						
	Entre 13 y 16 Tm.						
	Mayor de 16 Tm.	-	59.958.647	-	1.618.199	-	61.576.846

5.6.2 INSTALACIONES ESPECIALES

INSTALACIÓN	HORAS	TONELADAS
HOLCIM ESPAÑA, S.A.		
Descarga y Almacenamiento de cemento		0
COMPAÑÍA ESPAÑOLA DE PETRÓLEOS, SA (CEPSA)		
Descarga, carga de productos petrolíferos		20.054.074
ENDESA GENERACIÓN		
Descarga y almacenamiento de carbón térmico		994.054
TOTAL		21.048.128

5.7 CARRETILLAS

Sin datos



5.8 CINTAS TRANSPORTADORAS

SITUACIÓN	TONELADAS
Muelle Endesa Generación (Graneles sólidos)	994.054

5.9 PALAS CARGADORAS

Sin datos

5.10 TRACCIÓN DE MANIOBRAS

Sin datos

5.11 VAGONES

Número de vagones entrados y salidos en puerto	7.917
--	-------

5.12 CAMIONES

	ALGECIRAS	TARIFA
Número de camiones entrados en puerto	312.877	508

5.13 BÁSCULAS

SITUACIÓN	NÚMERO
Puesto de Inspección Fronteriza	1

5.14 GRÚAS FLOTANTES

Sin datos

5.15 REMOLCADORES

Número de remolcadores con base en el puerto	10
--	----

5.16 VARADEROS

SITUACIÓN	NÚMERO
Algeciras	1
Tarifa	1

5.17 DESCRIPCIÓN DE TERMINALES Y MUELLES OPERATIVOS

Sin datos





6.

OBRAS

6.1 OBRAS EN EJECUCIÓN O TERMINADAS EN EL AÑO	346
6.2 BREVE DESCRIPCIÓN DE LAS OBRAS MÁS IMPORTANTES	358
6.3 PROYECTOS	368

6.1 OBRAS EN EJECUCIÓN O TERMINADAS EN EL AÑO

NOMBRE DE LA OBRA	PRESUPUESTO APROBADO LÍQUIDO (IVA EXCLUIDO)	CERTIFICADO A ORIGEN (IVA EXCLUIDO)	CERTIFICADO EN EL AÑO (IVA EXCLUIDO)	SITUACIÓN
Reordenación del área de embarque y desembarque a Tánger y nuevos controles de Policía Nacional y Guardia Civil en el puerto de Algeciras.	2.622.948,65	2.526.484,16	1.492.526,79	Terminada
Dotación de instalaciones a dique de abrigo exento en Isla Verde Exterior.	1.954.672,00	1.952.235,49	1.794.769,27	Terminada
Cerramiento tipo Schengen en el muelle Príncipe Felipe.	295.320,19	280.417,67	280.417,67	Terminada
Formación de rotonda en el vial de acceso a Isla Verde Exterior para acceso al dique Ingeniero Castor R. del Valle en el puerto de Algeciras.	110.842,05	87.259,82	87.259,82	Terminada
Proyecto de rotonda en el vial principal el muelle de la Galera, zona Oasis.	141.950,00	41.272,41	41.272,41	Terminada
Instalación de bloques de suministro de electricidad y agua a barcos en el muelle de Embarcaciones Auxiliares del puerto de Algeciras.	592.500,00	592.500,00	592.500,00	Terminada
Demolición de espaldón y adecuación de firme en tramo de muelle adosado al dique Ingeniero Castor R. del Valle.	1.871.334,42	1.871.334,42	216.451,69	Liquidada
Ampliación y refuerzo del vial principal del puerto de Algeciras desde la rotonda del P.I.F. al puente sobre el río de la Miel.	5.642.750,74	5.642.750,74	994.072,12	Liquidada
Reordenación de accesos al edificio de dirección de la A.P.B.A. y habilitación de nuevas áreas de aparcamiento.	432.528,58	432.528,58	38.789,45	Liquidada
Refuerzo de pavimentos y renovación de servicios en las explanadas de Isla Verde Interior para su adecuación como área de gestión de transporte rodado y otros tráficos.	2.155.412,94	2.155.412,94	195.585,94	Liquidada
Demolición de espaldón y adecuación de firme en tramo de arranque del dique Ingeniero Castor R. del Valle.	1.012.259,20	1.012.259,20	276.989,74	Liquidada
Sustitución de raíles de las pasarelas móviles de los atraques en el muelle de la Galera del puerto de Algeciras.	284.527,74	284.527,74	111.680,53	Liquidada
Habilitación de explanadas anexas a ro-ro de Isla Verde Exterior.	482.331,54	482.331,54	482.331,54	Liquidada
Mejora de la zona de accesos a la explanada de Isla Verde Interior.	191.413,53	191.413,53	191.413,53	Liquidada
Complementarias nº1 al de refuerzo de pavimentos y de renovación de servicios en las explanadas de Isla Verde Interior para su adecuación como área de gestión de transporte rodado y otros tráficos.	385.922,52	385.922,52	385.922,52	Liquidada
Mejora y refuerzo de firme de glorieta de Acceso Sur del puerto de Algeciras.	59.953,25	59.953,25	59.953,25	Liquidada
Acondicionamiento de estructura de guía de cajón compuerta del dique seco de Campamento.	313.847,11	313.847,11	313.847,11	Liquidada
Reforma del centro de transformación Kursaal y del anillo de media tensión 15 KV Isla Verde en el puerto de Algeciras.	519.298,42	515.906,10	82.701,24	En curso
Refuerzo de muelle y mejora de calado en el muelle Juan Carlos I entre los bolardos 1 y 22.	7.948.648,45	805.878,73	805.878,73	En curso
Suministro e instalación de defensas entre los bolardos 1 y 20 del muelle Juan Carlos I Este del puerto de Algeciras.	760.575,00	513.485,57	513.485,57	En curso
Mejora de los elementos de seguridad vial de cambio de sentido bajo el puente del Acceso Norte.	95.014,64	75.824,65	75.824,65	En curso
Refuerzo del pie del muelle del atraque nº3 del puerto de Tarifa.	113.128,78	36.549,12	36.549,12	En curso
Adecuación de las alineaciones del muelle nº2 del puerto de Tarifa.	1.416.625,43	920.532,77	920.532,77	En curso

(continúa en página siguiente)

NOMBRE DE LA OBRA	PRESUPUESTO APROBADO LÍQUIDO (IVA EXCLUIDO)	CERTIFICADO A ORIGEN (IVA EXCLUIDO)	CERTIFICADO EN EL AÑO (IVA EXCLUIDO)	SITUACIÓN
Suministro e instalación de 12 pasillos mecánicos en los atraques 7 y 8 y en los ramales norte y sur de los túneles de embarque de la terminal de buques del puerto de Algeciras.	3.454.170,00	2.418.000,00	2.418.000,00	En curso
Ejecución de la línea de alta tensión D/C de 66 KV.	11.297.500,00	7.999.185,35	1.239.578,66	En curso
Instalación de pantalanos flotantes para embarcaciones deportivas en el puerto de Tarifa.	611.717,14	588.792,57	588.792,57	En curso
Asistencia técnica a la dirección de las obras de reforma y ampliación de las instalaciones actuales de inspección fronteriza y del nuevo edificio de inspección de animales vivos en el puerto de Algeciras.	69.176,50	58.800,00	31.129,44	En ejecución
Proyecto modificado del de ejecución y posterior construcción de las obras de reforma y ampliación de las instalaciones actuales de inspección fronteriza y del nuevo edificio de inspección de animales vivos en el puerto de Algeciras.	2.297.083,83	2.988.023,68	1.488.131,00	En ejecución
Proyecto modificado del básico y de ejecución de rehabilitación del ala oeste de la planta baja en el edificio de dirección de la A.P.B.A. para las nuevas dependencias de la Subdirección General de Explotación.	448.012,59	448.012,59	125.952,70	Liquidada
Proyecto de obras complementarias al básico y de ejecución de rehabilitación del ala oeste de la planta baja en el edificio de dirección de la A.P.B.A para las nuevas dependencias de la Subdirección General de Explotación.	168.325,77	168.325,77	36.489,76	Liquidada
Proyecto básico y de ejecución de ordenación del espacio portuario situado entre el muelle de Ribera del puerto deportivo y el futuro vial paralelo a la Avda. Príncipe de Asturias de acceso a las instalaciones de la A.P.B.A.	1.085.456,36	1.057.196,46	978.535,33	En ejecución
Proyecto complementario del modificado del básico y de ejecución de rehabilitación del ala oeste de la planta baja en el edificio de dirección de la A.P.B.A para las nuevas dependencias de la Subdirección General de Explotación.	105.838,61	105.838,61	105.838,61	Terminada
Reordenación del entorno del Acceso Central del puerto de Algeciras. Proyecto básico y de ejecución de las nuevas instalaciones de control en el Acceso Central al puerto de Algeciras. Ordenación de su frente y conexión con el paseo marítimo del Llano.	1.723.400,40	532.974,65	532.974,65	En ejecución
Proyecto básico y de ejecución para la construcción modular de oficinas y servicios anexos al tinglado de aduanas.	125.025,45	125.025,45	125.045,25	Liquidada
Proyecto de ordenación del entorno de la estación marítima, aparcamiento e instalaciones de control en el puerto de Tarifa.	960.773,59	764.833,09	764.833,09	En ejecución
Proyecto de iluminación exterior de cantiles en Campamento (San Roque).	308.440,41	308.440,41	26.465,06	Liquidada
Proyecto de iluminación exterior de Muelle Isla Verde Interior.	228.998,23	228.998,23	6.175,42	Liquidada
Proyecto modificado de reforma del centro de transformación "kursaal" y del anillo de media tensión 15 kv "Isla Verde" en el Puerto de Algeciras.	570.672,75	570.672,75	54.766,65	Liquidada
Proyecto instalación de bloques de servicio para suministro de agua y electricidad a barcos en el área portuaria de Campamento (San Roque).	288.763,43	288.763,43	22.913,23	Liquidada
Proyecto de renovación de la red de abastecimiento en la explanada interior del Puerto de Campamento.	89.751,71	89.751,71	6.036,85	Liquidada
Proyecto de instalaciones de pantalanos flotantes para embarcaciones deportivas en el Puerto de Tarifa.	671.985,20	671.985,20	60.268,06	Liquidada
Proyecto de reparación de los cuatro andenes móviles de embarque y desembarque de Ceuta y Tánger de la Estación Marítima del Puerto de Algeciras	247.655,22	247.655,22	22.208,12	Liquidada
Proyecto de construcción de nueva cubierta en el edificio de la Estación Marítima remodelada del Puerto de Algeciras.	244.451,82	244.451,82	244.451,82	Terminada
Proyecto de rehabilitación de accesos a taquillas de venta de billetes, sitas en el área comercial del edificio de la Estación Marítima remodelada de Algeciras.	81.227,90	81.227,90	81.227,90	Terminada

(continúa en página siguiente)



NOMBRE DE LA OBRA	PRESUPUESTO APROBADO LÍQUIDO (IVA EXCLUIDO)	CERTIFICADO A ORIGEN (IVA EXCLUIDO)	CERTIFICADO EN EL AÑO (IVA EXCLUIDO)	SITUACIÓN
Proyecto de remodelación de los túneles de embarque de la Estación Marítima del Puerto de Algeciras.	1.571.075,35	1.547.977,18	1.229.880,59	Terminada
Proyecto de renovación de la red de abastecimiento en el Muelle Juan Carlos I del Puerto de Algeciras.	287.186,00	108.302,66	44.731,08	En Ejecución
Proyecto de renovación de la red de abastecimiento en el Llano Amarillo del Puerto de Algeciras.	255.195,68	151.161,41	151.161,41	En Ejecución
Proyecto para la ejecución de obras del proyecto de automatización del sistema de alumbrado del edificio de Admón. de la Autoridad Portuaria de la Bahía de Algeciras.	215.372,64	24.554,49	24.554,49	En Ejecución
Proyecto de adecuación de las medidas de protección contra incendios en la Estación Marítima del Puerto de Algeciras y túneles de embarque.	834.963,76	815.619,71	502.619,73	En Ejecución
Proyecto de adecuación de las instalaciones y aprovisionamiento de repuestos en las pasarelas móviles nº 1,2,3,4,5,6,7 y 7b de la terminal de ferries del Puerto de Algeciras.	310.517,65	52.713,83	52.713,83	En Ejecución
Proyecto de ejecución de línea de alta tensión d/c de 66 kv, proyecto de mejora y ampliación de canalizaciones subterráneas de distribución eléctrica en el termino municipal de Los Barrios.	17.604.491,53	10.300.381,12	2.334.807,62	En Ejecución
Proyecto de ejecución de conexión en la subestación "cañuelo" (antes denominada "guadacorte") y la transformación 220/66 kv.	11.700.295,02	10.776.296,60	3.626.161,53	En Ejecución
Modificado del proyecto de reordenación del entorno del acceso central del Puerto de Algeciras. Proyecto básico y de ejecución de las nuevas instalaciones de control en el acceso central al Puerto de Algeciras. Ordenación de su frente y conexión con el Paseo Marítimo del Llano.	1.645.364,54	1.598.510,80	236.948,76	En Ejecución
Complementario del de reordenación del entorno del acceso central del Puerto de Algeciras. Proyecto básico y de ejecución de las nuevas instalaciones de control en el acceso central y al Puerto de Algeciras. Ordenación de su frente y conexión con el Paseo Marítimo del Llano.	373.974,90	370.320,75	370.320,75	Terminada
Proyecto de urbanización anexa al edificio para dependencias de la Guardia Civil en el acuartelamiento sito en el Puerto de Algeciras.	215.949,91	215.494,91	22.656,38	Liquidada
Proyecto complementario al de urbanización anexa al edificio para dependencias de la Guardia Civil en el acuartelamiento sito en el Puerto de Algeciras.	82.889,16	82.889,16	82.889,16	Liquidada
Proyecto acondicionamiento e integración de los espacios portuarios sin uso en el Puerto de Algeciras. 1ª Fase: espacios anexos al centro de transformación y al acceso al edificio de Dirección de la APBA.	182.052,18	182.052,18	161.079,32	Liquidada
Proyecto de rehabilitación de pavimento en explanadas de embarque de vehículos en la terminal de ferries del Puerto de Tarifa.	91.076,21	910.176,21	66.437,78	Liquidada
Proyecto de ejecución de reforma de oficinas para centro de operaciones del Puerto de Algeciras.	342.937,77	342.937,37	30.745,77	Liquidada
Proyecto de ordenación y urbanización del recinto pesquero del Puerto de Tarifa. 2ª Fase.	1.930.826,73	1.763.941,56	1.569.205,78	En Ejecucion
Proyecto de obras complementarias de ordenación y urbanización del recinto pesquero del Puerto de Tarifa. 2ª Fase.	148.388,10	148.388,10	148.388,10	Terminada
Proyecto de mejora de protección en la Dársena de El Saladillo. Zona de servicio del Puerto de Algeciras.	442.852,48	148.696,50	148.696,50	En Ejecucion
Proyecto de ejecución de rotonda en el acceso principal del Puerto de Tarifa.	132.380,79	132.380,79	132.380,79	Liquidada
Proyecto de obras complementarias de ejecución de rotonda en el acceso principal del Puerto de Tarifa. Cádiz.	22.367,41	22.367,41	22.367,41	Terminada
Proyecto de ejecución de rehabilitación de los edificios para almacenes 1, 2, y 3 en el muelle pesquero del Puerto de Tarifa.	373.503,94	373.503,94	199.868,89	Liquidada
Proyecto complementario de ejecución de la rehabilitación de los edificios para almacenes 1, 2 y 3 en el muelle pesquero del Puerto de Tarifa.	25.471,85	25.471,85	25.471,85	Terminada
Proyecto básico y de ejecución de reforma interior de planta alta y rehabilitación de cubiertas y fachadas en la Estación Marítima de Tarifa.	835.215,00	834.977,56	834.977,56	Terminada

(continúa en página siguiente)

NOMBRE DE LA OBRA	PRESUPUESTO APROBADO LÍQUIDO (IVA EXCLUIDO)	CERTIFICADO A ORIGEN (IVA EXCLUIDO)	CERTIFICADO EN EL AÑO (IVA EXCLUIDO)	SITUACIÓN
Demolición de la zona Oeste del tinglado de Isla Verde.	128.960,16	128.960,16	10.139,95	Liquidada
Habilitación de explanada y viga pilotada en la Fase B del Muelle ESte de Isla Verde Exterior.	4.942.474,65	4.896.073,65	0,00	Terminada
Habilitación del vial de acceso al Dique Ingeniero Castor R. del Valle.	391.599,14	391.599,14	34.909,44	Liquidada
Obras complementarias al de dotación de instalaciones al Dique de abrigo exento en Isla Verde Exterior en el Puerto de Algeciras.	192.948,61	192.050,53	0,00	Terminada
Remodelación del acceso al muelle pesquero y rotonda del PIF en el Puerto de Algeciras.	257.649,07	257.649,07	0,00	Liquidada
Refuerzo del pie del muelle del atraque nº 3 del Puerto de Tarifa.	113.128,78	113.128,78	0,00	Terminada
Suministro e instalación de defensas entre los bolardos 1 y 20 del Muelle Juan Carlos I Este del Puerto de Algeciras.	761.717,30	761.717,30	1.142,30	Liquidada
Refuerzo de muelle y mejora de calado en el Muelle Juan Carlos I entre los bolardos 1 y 22.	8.107.149,60	8.107.149,60	969.021,00	Liquidada
Restitución de elementos prefabricados de la fachada del aparcamiento de la Estación Marítima de Algeciras.	298.716,09	298.716,09	135.572,07	Liquidada
Prolongación del muelle norte de la dársena interior de Campamento, San Roque.	16.362.137,10	6.830.307,71	3.206.960,03	En Curso
Intervención Paisajística en el ramal del muelle de Isla Verde del vial principal del Puerto de Algeciras.	435.602,11	193.597,09	193.597,09	En Curso
Mejora de dotaciones de instalaciones en dique de abrigo exento, Isla Verde Exterior.	447.356,16	339.486,37	339.486,37	En Curso
Sustitución del carril y sistema de fijación entre los bolardos 20 y 53 del muelle Juan Carlos I Este.	1.140.313,00	285.527,13	285.527,13	En Curso
Vial de acceso a las instalaciones de la Autoridad Portuaria de la Bahía de Algeciras en La Línea de la Concepción (Cádiz). CA-34 (N-351) PP.KK. 6+930, margen derecha.	674.333,00	59.519,50	59.519,50	En Curso
Obras de pequeño presupuesto.	223.971,80	223.971,80	223.971,80	En Curso
TOTAL			36.429.481,39	



6.2 BREVE DESCRIPCIÓN DE LAS OBRAS MÁS IMPORTANTES

DURANTE 2016 FINALIZARON LAS SIGUIENTES ACTUACIONES INICIADAS EN 2015, SIENDO LAS MÁS SIGNIFICATIVAS:

- ◉ Proyecto de instalaciones de pantalanés flotantes para embarcaciones deportivas en el Puerto de Tarifa.
- ◉ Proyecto de remodelación de los túneles de embarque de la Estación Marítima del Puerto de Algeciras.
- ◉ Proyecto de rehabilitación de pavimento en explanadas de embarque de vehículos en la terminal de ferries del puerto de Tarifa.
- ◉ Proyecto de ejecución de la rehabilitación de los edificios para almacenes 1, 2 y 3 en el muelle pesquero del puerto de Tarifa.
- ◉ Proyecto Modificado del de reordenación del entorno del acceso central del puerto de Algeciras, proyecto básico y de ejecución de las nuevas instalaciones de control en el acceso central al puerto de Algeciras, ordenación de su frente y conexión con el paseo marítimo del Llano Amarillo.
- ◉ Proyecto acondicionamiento e integración de los espacios portuarios sin uso en el puerto de Algeciras,

1ª fase: espacios anexos al centro de transformación y al acceso al edificio de Dirección de la APBA.

- ◉ Dragado de mejora de calado hasta la cota -17,00 en Muelle Juan Carlos I entre bolardos 3 y 22. Esta actuación da continuidad y completa la de refuerzo de cimentación de Muelle. Con ambas actuaciones se ha adecuado este tramo de muelle a las cargas y calados que exigen las nuevas generaciones de buques superportacontenedores de la serie TRIPLE E.
- ◉ Para mejorar la operativa y condiciones de explotación del Muelle Juan Carlos I se sustituyeron e instalaron nuevas defensas en cantil de muelle.

DURANTE EL AÑO 2016 SE INICIARON UN TOTAL DE 13 OBRAS, DE ÉSTAS SE TERMINARON EN ESTE MISMO AÑO:

- ◉ Proyecto de renovación de la red de abastecimiento en la explanada interior del Puerto de Campamento.
- ◉ Proyecto de construcción de nueva cubierta en el edificio de la Estación Marítima remodelada del Puerto de Algeciras.



- Proyecto de rehabilitación de accesos a taquillas de venta de billetes, sitas en el área comercial del edificio de la estación marítima remodelada de Algeciras.
- Proyecto básico y de ejecución de reforma interior de planta alta y rehabilitación de cubiertas y fachadas en la Estación Marítima de Tarifa.
- Proyecto Complementario del de reordenación del entorno del acceso central del Puerto de Algeciras, proyecto básico y de ejecución de las nuevas instalaciones de control en el acceso central al puerto de Algeciras, ordenación de su frente y conexión con el paseo marítimo del Llano Amarillo.
- Prolongación del Muelle Norte de la Dársena Interior de Campamento, San Roque.
- Intervención Paisajística en el ramal del Muelle de Isla Verde del vial principal del Puerto de Algeciras.
- Mejora de Dotaciones de instalaciones en Dique de Abrigo Exento, Isla Verde Exterior.
- Sustitución del carril y sistema de fijación entre los bolardos 20 y 53 del Muelle Juan Carlos I Este.
- Vial de acceso a las instalaciones de la Autoridad Portuaria de la Bahía de Algeciras en la Línea de la Concepción (Cádiz). CA-34 (N-351) PP.KK. 6+215 AL 6+930, Margen derecha.

INICIADAS EN EL AÑO 2016:

- Proyecto de renovación de la red de abastecimiento en el Muelle Juan Carlos I del Puerto de Algeciras.
- Proyecto de renovación de la red de abastecimiento en el Llano Amarillo del Puerto de Algeciras.
- Proyecto de automatización del sistema de alumbrado del edificio de Admón. de la APBA.
- Proyecto de adecuación de las instalaciones y aprovisionamiento de repuestos en las pasarelas móviles nº 1, 2, 3, 4, 5, 6, 7 y 7B de la terminal de ferries del Puerto de Algeciras.
- Proyecto de adecuación de las medidas de protección contra incendios en la estación marítima del puerto de Algeciras y túneles de embarque.
- Proyecto de ejecución de línea de alta tensión D/C de 66 Kv, desde SE "Cañuelo" a SE "Isla Verde".
- Proyecto de ejecución de conexión en la subestación "Cañuelo" (antes denominada "Guadacorte") y la transformación 220/66 kV.
- Proyecto de mejora de protección en la Dársena de el Saladillo, zona de servicio del puerto de Algeciras.
- Prolongación del Muelle Norte de la Dársena Interior de Campamento, San Roque.
- Intervención Paisajística en el ramal del Muelle de Isla Verde del vial principal del Puerto de Algeciras.

- Mejora de Dotaciones de instalaciones en Dique de Abrigo Exento, Isla Verde Exterior.
- Sustitución del carril y sistema de fijación entre los bolardos 20 y 53 del Muelle Juan Carlos I Este.
- Vial de acceso a las instalaciones de la Autoridad Portuaria de la Bahía de Algeciras en la Línea de la Concepción (Cádiz). CA-34 (N-351) PP.KK. 6+215 AL 6+930, Margen derecha.

DURANTE EL AÑO 2016, LA A.P.B.A. CONTINÚA REALIZANDO TRABAJOS Y ESTUDIOS PARA PLANIFICACIÓN DE LAS INVERSIONES EN INFRAESTRUCTURAS E INSTALACIONES, DESTACANDO:

- Campaña Geotécnica para futura terminal Ro-Pax.
- Campaña Geotécnica para futuro desarrollo de Isla Verde Exterior.
- Estudios de reordenación de Terminal de Ferries, Galera, e Isla Verde Interior en el Puerto de Algeciras.
- Estudios y proyectos de reordenación del Acceso Sur del Puerto de Algeciras.

TAMBIÉN SE HAN EFECTUADO 12 LIQUIDACIONES DE OBRAS, ENTRE ELLAS CABE MENCIONAR:

- Refuerzo del Muelle y Mejora de Calado en el Muelles Juan Carlos I entre los bolardos 1 y 22.

- Suministro e instalación de defensas entre los bolardos 1 y 20 del Muelle Juan Carlos I Este del Puerto de Algeciras.
- Habilitación del Vial de acceso al Dique Ingeniero Castor R. del Valle.
- Proyecto de iluminación exterior de Muelle Isla Verde Interior.
- Liquidación de la obra del proyecto de iluminación exterior de cantiles en Campamento.
- Liquidación de la obra del proyecto de instalación de bloques suministro de agua y electricidad en Campamento.
- Liquidación de la obra del proyecto de reparación de los cuatro (4) andenes móviles de embarque y desembarque de Ceuta y Tánger de la Estación Marítima del puerto de Algeciras debido a los temporales de enero (del 18 al 20) y de marzo (del 1 al 8) de 2013, según fase.
- Liquidación de la obra del proyecto modificado del de reforma del centro de transformación "Kursaal" y del anillo de media tensión 15 Kv "Isla Verde" en el puerto de Algeciras.
- Liquidación de la obra del proyecto de renovación de la red de abastecimiento en la explanada interior del puerto de Campamento.
- Liquidación de la obra del proyecto de instalaciones de pantalanés flotantes para embarcaciones deportivas en el puerto de Tarifa.

Breve descripción de las obras más importantes:

PROYECTO DE REMODELACIÓN DE LOS TÚNELES DE EMBARQUE DE LA ESTACIÓN MARÍTIMA DEL PUERTO DE ALGECIRAS.

El objeto del presente proyecto es la remodelación de las pasarelas fijas de conexión de la estación marítima de Algeciras con los ferries y viceversa. Ha supuesto fundamentalmente:

La ejecución de nuevos suelos de gres porcelánico en sustitución del de goma de botones que estaba muy deteriorada por el intenso uso.

El cambio de los paneles sándwich de la cubierta, cambiando los paneles de material interior de poliuretano por paneles con interior de lana de roca, mejor aislante térmico, además de solucionar los problemas de filtraciones de agua.

Instalación de puertas de acero inoxidable y cristales con especiales propiedades térmicas. Lo cual ha permitido cerrar los pasillos de embarque para evitar la entrada de agua con lluvia.

Mejora y rehabilitación de la iluminación. Instalaciones de ventiladores e impulsores de aire para mejorar la climatización dentro de estos pasillos.

Pintura de todos los pasillos, tanto estructura metálica como paneles laterales, con poliuretano en blanco, con lo que se ha mejorado la luminosidad de los mismos.

PROYECTOS DE RENOVACIÓN DE LA RED DE ABASTECIMIENTO EN EL MUELLE JUAN CARLOS I DEL PUERTO DE ALGECIRAS Y DE RENOVACIÓN DE LA RED DEL LLANO AMARILLO.

Con estos proyectos se están sustituyendo antiguas redes de agua potable con tubería de fibrocemento, que tienen muchas fugas, dada su antigüedad, e instalando tuberías de fundición y de polietileno para diámetros menores, con lo cual se espera reducir considerablemente el nº de fugas.

PROYECTOS DE EJECUCIÓN DE LÍNEA DE ALTA TENSIÓN D/C DE 66 KV, DESDE SE "CAÑUELO" A SE "ISLA VERDE" Y DE CONEXIÓN EN LA SUBESTACIÓN "CAÑUELO" (ANTES DENOMINADA "GUADACORTE") Y LA TRANSFORMACIÓN 220 / 66 KV.

Mediante convenio con la empresa distribuidora se continúan las obras para la electrificación de Isla Verde exterior que comenzaron en 2009 y que a su finalización dotarán al puerto de Algeciras de un total de 78 MVA.



REFORMA INTERIOR DE PLANTA ALTA Y REHABILITACIÓN DE CUBIERTAS Y FACHADAS EN LA ESTACIÓN MARÍTIMA DE TARIFA.

La reforma interior de la planta alta de la Estación Marítima de Tarifa proyectada afecta fundamentalmente a la distribución de usos y su dimensionamiento.

El área de la A.P.B.A. se desarrolla desde la actual oficina de la Policía Portuaria. Dicha oficina se conserva en el mismo lugar de la actual, pero con una superficie algo menor. Se dota de un armario/archivo y cuenta con dos espacios de trabajo separados por una mampara: el correspondiente al jefe de la Policía Portuaria y el destinado a un Policía portuario.

A continuación se dispone el despacho para el Responsable de la A.P.B.A., dotado de antedespacho para un administrativo. A continuación, y por este orden, se sitúan: un despacho disponible para la APBA, un Aula-Sala de usos múltiples y una sala Vip.

El área de Prácticos se mantiene en la misma ubicación actual, ampliada para dotarla de un almacén-archivo entre la oficina de Prácticos y el baño, ampliándose también ligeramente dicha oficina. Junto al área de Prácticos se sitúa el área de vestuarios y aseos.

El nuevo vestuario de la Policía Nacional, apto para 84 taquillas, se sitúa junto al área de prácticos, con acceso desde el vestíbulo de la escalera E-2. Junto a él se ubican vestuario femenino de la Policía Portuaria, apto para 8 taquillas, y los aseos generales de planta. Al otro lado del pasillo interior se ubica el vestuario masculino de la Policía Portuaria (en el espacio actualmente ocupado por la sala de espera de Rayos X). El área de Rayos X incluye la propia sala de rayos X, un despacho para ATS y la sala de espera previa.

Finalmente, la sala de instalaciones, que cierra la planta alta del edificio hacia el Este, se dota de 1 recinto destinado a almacén de útiles de mantenimiento.

Las fachadas del edificio original, sobre todo en el ámbito de la planta alta a reformar, se conservan con el carácter y definición actuales. Se procederá, eso sí, a un tratamiento de limpieza y restauración de su superficie y huecos.

También las cubiertas del edificio original de la Estación marítima, serán objeto de especial atención. Así, la cubierta de planta baja se reimpermeabilizará, conservando su carácter de cubierta invertida y manteniendo los pasillos de tránsito para conservación. Los lucernarios existentes en esta cubierta se renovarán, sustituyendo la envolvente actual de zinc por una nueva, así como los ventanales contenidos en ellos.

La cubierta de la planta alta se reformará completamente, sustituyendo el trazado curvo actual por un trazado recto, con pendiente uniforme. Se dotará de una segunda canal interior, situada aproximadamente a la mitad de recorrido del faldón principal, con bajantes laterales.

El revestimiento se realizará de nuevo con zinc, en particular con Quartz.Zinc Plus de 0,8 mm, ejecutado mediante el sistema de junta alzada, sobre membrana de ventilación y tablero hidrófugo.

PROYECTO DE ORDENACIÓN Y URBANIZACIÓN DEL RECINTO PESQUERO DEL PUERTO DE TARIFA, 2ª FASE.

El emplazamiento de la obra se sitúa en el recinto pesquero del puerto de Tarifa, zona de servicio de la Autoridad Portuaria de la Bahía de Algeciras aunque, debido a que parte de las obras que se van a ejecutar se sitúan en el cerramiento portuario, se

verán afectadas pequeñas zonas colindantes por el exterior de la línea de servicio terrestre del puerto de Tarifa, situadas en la calle Alcalde Juan Núñez. Dichas obras ejecutadas fuera de la zona de servicio han sido valoradas en capítulo aparte del presupuesto como gasto.

Las obras contenidas en el presente proyecto completan la conexión vial a través de la explanada generada tras el desalojo y demolición de las instalaciones del antiguo varadero y continúan la ordenación y urbanización ejecutada en la 1ª Fase en 2006 en el resto del recinto pesquero del puerto de Tarifa.

Dicho vial hará efectiva la comunicación por el interior del puerto entre la zona comercial donde se ubica la Estación Marítima y el recinto pesquero del puerto de Tarifa.

Además del viario, el proyecto comprende la realización de las obras para la finalización del cerramiento del recinto portuario y del acerado adyacente a él, en el tramo comprendido en la calle Alcalde Juan Núñez, así como la rehabilitación del pórtico de entrada al recinto pesquero y otras actuaciones necesarias para el correcto funcionamiento y ordenación del puerto de Tarifa.

PROLONGACIÓN DEL MUELLE NORTE DE LA DÁRSENA INTERIOR DE CAMPAMENTO, SAN ROQUE.

En esta obra se ha avanzado en la ejecución del tramo I, quedando pendiente completar el dragado y el fondeo de los cajones que conformarán el cuerpo del muelle de gravedad. Este muelle estará preparado para actuar como presa en caso de que la actual dársena se utilizase como dique seco de grandes dimensiones.

INTERVENCIÓN PAISAJÍSTICA EN EL RAMAL DEL MUELLE DE ISLA VERDE DEL VIAL PRINCIPAL DEL PUERTO DE ALGECIRAS.

En 2016 se ha completado la obra civil, quedando pendiente las partidas correspondientes a ajardinamiento, que se ejecutarán en los primeros meses de 2017, momento idóneo para la plantación de las especies seleccionadas.

MEJORA DE DOTACIONES DE INSTALACIONES EN DIQUE DE ABRIGO EXENTO, ISLA VERDE EXTERIOR.

Dentro del proyecto de mejora de dotaciones de servicios, las obras ejecutadas en el 2016 han consistido básicamente en:

- ⦿ Reparación y sectorización de las redes de abastecimiento y contra incendios.
- ⦿ Remodelación de las conexiones del emisario de servicios en las vigas cantiles de dique y muelle.
- ⦿ Reparación de patologías existentes en los paramentos interiores del espaldón, así como correado y pintado de bolardos.

SUSTITUCIÓN DEL CARRIL Y SISTEMA DE FIJACIÓN ENTRE LOS BOLARDOS 20 Y 53 DEL MUELLE JUAN CARLOS I ESTE.

Sustitución del sistema de fijación y raíl existentes de grúa súper post panamax, por un conjunto de mayor capacidad resistente, en un longitud de 1.850 metros lineales del muelle Este de la terminal de contenedores Juan Carlos I del Puerto de Algeciras.

El nuevo sistema de fijación estará compuesto por pernos de anclaje, placa metálica de apoyo de raíl, tornillería, intercalador y resina de nivelación, completando el sistema con la instalación del raíl A-120 110 Cr-V.

VIAL DE ACCESO A LAS INSTALACIONES DE LA AUTORIDAD PORTUARIA DE LA BAHÍA DE ALGECIRAS EN LA LÍNEA DE LA CONCEPCIÓN (CÁDIZ). CA-34 (N-351) PP.KK. 6+215 AL 6+930, MARGEN DERECHA.

Las obras ejecutadas en 2016 consisten en la preparación de las obras necesarias para la ejecución de un carril exclusivo de acceso al Puerto de la Línea de la Concepción.

El trazado de este carril exclusivo discurre paralelo a los actuales carriles de acceso a Gibraltar a lo largo de parte de la avenida del Paseo Marítimo. Se han realizado excavaciones para la mejora de la plataforma, ejecución de los colectores de drenaje necesarios para la evacuación de la escorrentía y recrecido de arquetas de servicios existentes.

También se completa la urbanización de la zona con la ejecución de parte del carril bici existente y el acerado adyacente al mismo.




6.3 PROYECTOS

La redacción de proyectos, pliegos de bases de obras, suministros, así como los estudios de asistencia técnica realizados durante el año se detallan en la siguiente relación, que incluye tan solo los de importe superior a 150.000 euros. En total se redactaron 32, destacando:

- ◉ Proyecto Modificado del proyecto básico y de ejecución de las nuevas instalaciones de control en el acceso central al puerto de Algeciras, ordenación de su frente y conexión con el paseo marítimo del llano amarillo.
- ◉ Proyecto de acondicionamiento e integración de los espacios portuarios sin uso en el puerto de Algeciras, 2ª actuación, espacio interior anexo al oasis y al muelle pesquero (1ª fase).
- ◉ Proyecto de construcción de refuerzo de señalización informativa de orientación desde la red general de carreteras a los puertos de Campamento, La línea de la concepción, Tarifa y actualización del estudio realizado para el puerto de Algeciras.
- ◉ Proyecto de ejecución de la rehabilitación exterior del edificio de la lonja del puerto de Tarifa.
- ◉ Proyecto de obras complementarias del de ordenación y urbanización de recinto pesquero del puerto de Tarifa, 2ª fase.
- ◉ Proyecto Modificado nº 1 del de ordenación y urbanización del recinto pesquero del puerto de Tarifa. 2ª fase.
- ◉ Proyecto de ejecución de obras de la urbanización exterior y habilitación de rampa de varada anexa al acuartelamiento de la guardia civil del mar en el puerto de Algeciras.
- ◉ Refuerzo de caras expuestas al oleaje de las ventanas de disipación del espaldón del Dique de Abrigo Exento de Isla Verde Exterior.
- ◉ Reordenación del área de carga rodada y zona Shengen en el Muelle de Isla Verde, Fase I.
- ◉ Reordenación del Acceso Sur al Puerto de Algeciras y dársena deportiva de "El Saladillo", Fase I. Rellenos y reordenación de accesos.
- ◉ Trabajos de retirada y reubicación de la acumulación estacional de arena en la desembocadura del Río Guadarranque.

- ◉ Adecuación del Muelle N° 1 del Puerto de Tarifa.
- ◉ Proyecto de reparación de la defensa nº 9 situada en el atraque 4 del muelle Galera, en el puerto de Algeciras.
- ◉ Proyecto de adecuación de las medidas de protección contra incendios en el edificio nueva sede APBA en Algeciras.
- ◉ Proyecto de mejora de las líneas de M.T. subterráneas 15 Kv entre los centros de transformación Dique Norte I y Dique Norte II en la zona de Isla Verde del puerto de Algeciras.
- ◉ Proyecto de adecuación de patinillos y conductos de aire de impulsión y retorno en la instalación de climatización y ejecución de castillete de protección en el edificio nuevo de la Estación Marítima del Puerto de Algeciras
- ◉ Proyecto modificado del de remodelación de túneles de embarque de la Estación Marítima del puerto de Algeciras.
- ◉ Modificación del Convenio entre la APBA y Endesa distribución eléctrica para la construcción de la línea eléctrica de acometida y de una subestación eléctrica para la regulación de las infraestructuras eléctricas para el desarrollo exterior a Isla Verde en el puerto de Algeciras.
- ◉ Proyecto de construcción de refuerzo de señalización informativa de orientación desde la red general de carreteras a los puertos de Campamento, La Línea de la concepción, Tarifa y actualización del estudio realizado para el Puerto de Algeciras.
- ◉ Proyecto de ejecución de la rehabilitación exterior del edificio de la lonja del puerto de Tarifa.
- ◉ Proyecto de ejecución obras de la urbanización exterior y habilitación de rampa de varada anexa al acuartelamiento de la guardia civil del mar en el puerto de Algeciras.





7.

LÍNEAS MARÍTIMAS REGULARES

7.1 ESCALAS REGULARES

374

7.1 ESCALAS REGULARES

PASAJEROS, VEHÍCULOS Y CARGA RODADA

ARMADOR	CONSIGNATARIO	RUTA	FRECUENCIA
España (cabotaje)			
Acciona Trasmediterránea,	Acciona Trasmediterránea	Algeciras - Ceuta - Algeciras	4 diarios
FRS Maroc	Alfaship Bacomar, SL	Algeciras - Ceuta - Algeciras	5 diarios
Balearia Eurolineas Marítimas	Balearia	Algeciras - Ceuta - Algeciras	9 diarios
Naviera Benzú, S.L.	Transatlántica Marítima de Consignaciones SL	Algeciras - Ceuta - Algeciras	1 diario. Solo carga rodada
África del Norte			
Acciona Trasmediterránea	Acciona Trasmediterránea	Algeciras - Tánger Med - Algeciras	4 diarios
Inter Shipping	Transbull, SA	Algeciras - Tánger Med - Algeciras	6 diarios
Balearia Eurolineas Marítimas	Balearia	Algeciras - Tánger Med - Algeciras	3 diarios
África Morocco Link	Port Ferry Services, SL	Algeciras - Tánger Med - Algeciras	4 diarios
FRS Maroc	Alfaship Bacomar, SL	Algeciras - Tánger Med - Algeciras	6 diarios
FRS Maroc	Alfaship Bacomar, SL	Tarifa - Tánger Ville- Tarifa	6 diarios
Inter Shipping	Transbull, SA	Tarifa - Tánger Ville - Tarifa	4 diarios
Balearia Eurolineas Marítimas	Balearia Eurolineas Marítimas	Algeciras - Tánger Med - Algeciras	1 ó 2 diario. Solo carga rodada
Inter Shipping	Transbull, SA	Algeciras - Tánger Med - Algeciras	1 ó 2 diario. Solo carga rodada

CONTENEDORES

NOMBRE DEL SERVICIO	AGENTE	TERMINAL	NAVIERA	FRECUENCIA	PUERTOS DE ESCALA
MCA	ARKAS	TTI Algeciras	ARKAS	Semanal	Montreal, Algeciras, Valencia, Cagliari, Salerno, Livorno, Genova, Fos Sur Mer, Algeciras, Lisboa, Montreal.
MPX	ARKAS	TTI Algeciras	ARKAS	Semanal	Algeciras, Casablanca, Leixoes, Lisboa, Algeciras.
MPX	ARKAS	APM Terminals	ARKAS	Semanal	Algeciras, Casablanca, Leixoes, Lisboa, Algeciras.
NRC	ARKAS	TTI Algeciras	ARKAS	Semanal	Algeciras, Leixoes, Marín, Bilbao, Algeciras.
SPX	ARKAS	TTI Algeciras	ARKAS	Semanal	Génova, Livorno, Barcelona, Valencia, Algeciras, Casablanca, Algeciras, Tanger Med, Vigo, Leixoes, Lisboa, Casablanca, Algeciras, Valencia, Barcelona, Génova.
TTX	ARKAS	TTI Algeciras	ARKAS	Semanal	Túnez, Tanger Med, Algeciras, Túnez.
WAS	ARKAS	TTI Algeciras	ARKAS	10 Días	Valencia, Tarragona, Algeciras, Tanger Med, Dakar, Tema, Tincan Lagos, Bata, Malabo, Tema, Takoradi, Abidjan, Valencia.
AFRICA-CANARIAS	Miller y CIA S.A.	TTI Algeciras	Boluda Lines	Semanal	Algeciras, Tanger Med, Agadir, Las Palmas, Nouadhibou, Las Palmas, Algeciras.
CAP	Gibunco	TTI Algeciras	CANARY FEEDER	Semanal	Algeciras, Las Palmas, Nouakchott, Nouadhibou, Dakhla, Laayoune, Algeciras.
EGEX	Consignaciones Marítimas y Logística S.L.	TTI Algeciras	Container H Lines	Quincenal	Valencia, Algeciras, Bata, Malabo, Algeciras.
WAS	Consignaciones Marítimas y Logística S.L.	TTI Algeciras	Container H Lines	10 Días	Valencia, Tarragona, Algeciras, Tanger Med, Algeciras, Dakar, Lagos (Tincan), Bata, Malabo, Tema, Abidjan, Tarragona.
AGAPOV	CMA CGM IBERICA	TTI Algeciras	CMA-CGM	Semanal	Agadir, Port Vendres, Barcelona, Valencia, Casablanca, Agadir, Port Vendres, Algeciras, Tanger Med, Ghazaouet, Casablanca, Agadir.
AGAX OPDR Service 2	CMA CGM IBERICA	TTI Algeciras	CMA-CGM	Semanal	Rouen, Casablanca, Tanger Med, Casablanca, Algeciras.
Amerigo Express	CMA CGM IBERICA	TTI Algeciras	CMA-CGM	Semanal	Malta, Livorno, La Spezia, Fos sur Mer, Barcelona, Valencia, New York, Norfolk, Savannah, Miami, Algeciras, Valencia, Malta.
CISS OPDR Service 2	CMA CGM IBERICA	TTI Algeciras	CMA-CGM	Semanal	Rotterdam, Hamburgo, Rotterdam, Agadir, Algeciras
Europe Afrique 1	CMA CGM IBERICA	TTI Algeciras	CMA-CGM	Semanal	Dunkerque, Tilbury, Amberes, Dunkerque, Le Havre, Montoir de Bretagne, Tanger Med, Algeciras, Dakar, Abidjan, Dakar, Algeciras, Dunkerque.
Europe Afrique 2	CMA CGM IBERICA	TTI Algeciras	CMA CGM	Semanal	Tanger Med, Algeciras, Apapa, Tincan, Tema, Tanger Med.
Europe Afrique 3	CMA CGM IBERICA	TTI Algeciras	CMA-CGM	Semanal	Tanger Med, Algeciras, Freetown, Conakry, Monrovia, Tanger Med.
Europe Afrique 4	CMA CGM IBERICA	TTI Algeciras	CMA-CGM	Semanal	Malta, Livorno, Génova, Marsella, Barcelona, Valencia, Algeciras, Tanger Med, Lomé, Cotonou, Onne, Port Gentil, Libreville, Duala, Algeciras, Malta.
Europe Afrique 5	CMA CGM IBERICA	TTI Algeciras	CMA-CGM	Semanal	Amberes, Le Havre, Lisboa, Algeciras, Abidjan, Pointe Noire, Luanda, Lobito, Abidjan, Tanger Med, Amberes.
Europe Afrique 6	CMA CGM IBERICA	TTI Algeciras	CMA-CGM	Semanal	La Spezia, Génova, Tarragona, Castellón, Valencia, Algeciras, Tanger Med, Dakar, Abidjan, Tin Can, Tema, Takoradi, Abidjan, La Spezia.
FAL 1	CMA CGM IBERICA	TTI Algeciras	CMA-CGM	Semanal	Southampton, Dunkerque, Hamburgo, Rotterdam, Zeebrugge, Le Havre, Malta, Khor Fakkan, Shanghai, Tianjin, Dalian, Busan, Qingdao, Shanghai, Ningbo, Yantian, Port Kelang, Algeciras, Southampton.

(continúa en página siguiente)

NOMBRE DEL SERVICIO	AGENTE	TERMINAL	NAVIERA	FRECUENCIA	PUERTOS DE ESCALA
Malta Tunis Tanger Service	CMA CGM IBERICA	TTI Algeciras	CMA-CGM	Semanal	Tanger Med, Algeciras, Malta, Túnez, Tanger Med.
Med Americas	CMA CGM IBERICA	TTI Algeciras	CMA-CGM	Semanal	Livorno, Genova, Barcelona, Valencia, Tanger Med, Caucedo, Kingston, Veracruz, Altamira, Houston, New Orleans, Kingston, Cartagena (Col.), Balboa, Guayaquil, San Antonio, Callao, Guayaquil, Buenaventura, Manzanillo, Algeciras, Malta Freeport, Livorno.
Mediterranean Caribbean	CMA CGM IBERICA	TTI Algeciras	CMA-CGM	Semanal	Algeciras, Livorno, Genova, Fos Sur Mer, Barcelona, Valencia, Tanger Med, Pointe a Pitre, Fort de France, Cartagena (Col.), Manzanillo, Moin-Limon, Turbo, Pointe a Pitre, Algeciras.
NAF Agadir Port Vendres Service	CMA CGM IBERICA	TTI Algeciras	CMA-CGM	Semanal	Marsella, Barcelona, Valencia, Algeciras, Casablanca, Tanger Med, Ghazaouet, Marsella.
NAF Morocco Shuttle	CMA CGM IBERICA	TTI Algeciras	CMA-CGM	Semanal	Algeciras – Casablanca - Agadir - Tanger Med – Algeciras.
NAF Tangiers Oran Ghazaouet Shuttle	CMA CGM IBERICA	TTI Algeciras	CMA-CGM	Semanal	Algeciras, Tanger Med, Orán, Ghazaouet, Algeciras.
North Europe French Guiana North Brazil	CMA CGM IBERICA	TTI Algeciras	CMA-CGM	Semanal	Algeciras, Rotterdam, Tilbury, Rouen, Le Havre, Philipsburg, Port of Spain, Degrad des Cannes, Belem, Fortaleza, Natal, Algeciras.
Wazzan	CMA CGM IBERICA	TTI Algeciras	CMA-CGM	Semanal	Casablanca, Algeciras, Tánger, Nouakchott, Dakar, Nouadhibou, Las Palmas y Casablanca.
FAL1	COSCO Iberia S.A.	TTI Algeciras	CHINA COSCO	Semanal	Southampton, Dunkerque, Hamburgo, Rotterdam, Zeebrugge, Le Havre, Malta, Khor Fakkan, Shanghai, Tianjin, Dalian, Busan, Qingdao, Shanghai, Ningbo, Yantian, Port Kelang, Algeciras, Southampton.
ESE	COSCO Iberia S.A.	APM Terminals	CHINA COSCO	Semanal	Santos, Paranagua, Buenos Aires, Montevideo, Rio Grande, Santos, Algeciras, Tilbury, Rotterdam, Bremerhaven, Antwerp, Algeciras, Santos.
MAF	COSCO Iberia S.A.	TTI Algeciras	CHINA COSCO	Semanal	La Spezia, Génova, Tarragona, Castellón, Valencia, Algeciras, Tanger Med, Dakar, Lagos, Tema, Takoradi, Abidjan, La Spezia.
MENA	COSCO Iberia S.A.	TTI Algeciras	CHINA COSCO	Semanal	Malta, Livorno, La Spezia, Fos sur Mer, Barcelona, Valencia, New York, Norfolk, Savannah, Miami, Algeciras, Valencia, Malta.
MCA	Canarship	TTI Algeciras	DAL	Semanal	Valencia, Cagliari, Salerno, Livorno, Genova, Fos Sur Mer, Algeciras, Lisboa.
NWESA	Canarship	TTI Algeciras	DAL	Semanal	Rotterdam, London Gateway, Bremerhaven, Algeciras, Ciudad del Cabo, Port Elizabeth, Durban, Port Elizabeth, Ciudad del Cabo, Algeciras, Rotterdam.
NWESA	Canarship	APM Terminals	DAL	Semanal	Rotterdam, London Gateway, Bremerhaven, Algeciras, Ciudad del Cabo, Port Elizabeth, Durban, Port Elizabeth, Ciudad del Cabo, Algeciras, Rotterdam.
Europe Afrique 1	CMA CGM IBERICA	TTI Algeciras	DELMAS	Semanal	Dunkerque, Amberes, Le Havre, Montoir de Bretagne, Tanger Med, Algeciras, Dakar, Abidjan, Dakar, Tanger Med, Dunkerque.
Europe Afrique 2	CMA CGM IBERICA	TTI Algeciras	DELMAS	Semanal	Antwerp, Hamburg, London Gateway, Algeciras, Tanger Med, Tincan, Tema, Abidjan, Lisboa, Antwerp, Hamburg, London Gateway.
Europe Afrique 3	CMA CGM IBERICA	TTI Algeciras	DELMAS	Semanal	Tanger Med, Algeciras, Monrovia, Freetown, Conakry, Banjul, Tanger Med.
Europe Afrique 4	CMA CGM IBERICA	TTI Algeciras	DELMAS	Semanal	Livorno, Génova, Marsella, Barcelona, Valencia, Algeciras, Tanger Med, Lomé, Bata, Malabo, Onne, Port Gentil, Libreville, Duala, Algeciras, Livorno.
Europe Afrique 5	CMA CGM IBERICA	TTI Algeciras	DELMAS	Semanal	Amberes, Le Havre, Lisboa, Algeciras, Tanger Med, Abidjan, Pointe Noire, Luanda, Lobito, Tanger Med, Amberes.
Europe Afrique 6	CMA CGM IBERICA	TTI Algeciras	DELMAS	Semanal	La Spezia, Génova, Tarragona, Castellón, Valencia, Algeciras, Tánger Med, Dakar, Abidjan, Tin Can, Tema, Takoradi, Abidjan, La Spezia.

(continúa en página siguiente)



NOMBRE DEL SERVICIO	AGENTE	TERMINAL	NAVIERA	FRECUENCIA	PUERTOS DE ESCALA
NAF Agadir Port Vendres Service	CMA CGM IBERICA	TTI Algeciras	DELMAS	Semanal	Marsella, Barcelona, Valencia, Algeciras, Casablanca, Tanger Med, Ghazaouet, Marsella.
IES3	Canarship	TTI Algeciras	Evergreen	Semanal	Algeciras, Casablanca, Leixoes, Lisboa, Algeciras.
MCA	Canaship	TTI Algeciras	Evergreen	Semanal	Montreal, Algeciras, Valencia, Cagliari, Salerno, Livorno, Genova, Fos Sur Mer, Algeciras, Lisboa, Montreal.
FAL 1	Canarship	TTI Algeciras	Evergreen	Semanal	Southampton, Dunkerque, Hamburgo, Rotterdam, Zeebrugge, Le Havre, Malta, Khor Al Fakkan, Shanghai, Tianjin Xingang, Dalian, Busan, Qingdao, Shanghai, Ningbo, Yantian, Port Klang, Algeciras, Southampton.
WAF	Canarship	TTI Algeciras	Evergreen	Semanal	Algeciras, Tincan Island, Tema, Cotonou, Lomé, Abidjan, Algeciras.
NESMN	Marítima Dávila	APM Terminals	Hamburg Süd	Semanal	Felixstowe, Antwerp, Hamburg, Alejandria, Beirut, Latakia, Mersin, Port Said, Algeciras, Felixstowe.
SAEC Sling-3	Marítima Dávila	APM Terminals	Hamburg Süd	Semanal	Algeciras, Santos, Paranagua, Itajai, Buenos Aires, Montevideo, Rio Grande, Santos, Pecem, Algeciras, Rotterdam, Tilbury, Bremerhaven, Antwerp, Algeciras.
NERA 2	Marítima Dávila	APM Terminals	Hamburg Süd	Semanal	Tianjin - Xingang, Qingdao, Busan, Shanghai, Ningbo, Yantian, Tanjung Pelepas, Algeciras, Felixstowe, Amberes, Rotterdam, Tianjin - Xingang.
EME	Hapag Lloyd	TTI Algeciras	Hapag-Lloyd	Semanal	Felixstowe, Amberes, Hamburgo, Alejandria, Beirut, Mersin, Port Said, Algeciras, Felixstowe.
MCA	Hapag Lloyd	TTI Algeciras	Hapag-Lloyd	Semanal	Montreal, Algeciras, Valencia, Cagliari, Salerno, Livorno, Genova, Fos Sur Mer, Algeciras, Lisboa, Montreal.
WAX	Hapag Lloyd	TTI Algeciras	Hapag-Lloyd	Semanal	Amberes, Hamburgo, Algeciras, Dakar, Lagos, Tema, Abidjan, Tanger Med, Amberes.
WMX	Hapag Lloyd	TTI Algeciras	Hapag-Lloyd	Semanal	La Spezia, Génova, Tarragona, Valencia, Algeciras, Tanger Med, Dakar, Lagos, Tema, Takoradi, Abidjan, La Spezia.
"Reino Unido Irlanda Portugal"	Marmedsa	TTI Algeciras	Mac Andrews	Semanal	Dublín, Liverpool, Rotterdam, Dunkerke, Setúbal, Leixoes, Bristol, Figueira da Foz, Algeciras, Dublín
23G	Maersk Spain S.L.U.	APM Terminals	Maersk Line	Semanal	Algeciras, Bata, Malabo, Algeciras.
49T Adriatic	Maersk Spain S.L.U.	APM Terminals	Maersk Line	Semanal	Algeciras, Vado Ligure, Nápoles, Salerno, Catania, Marsaxlokk, Ancona, Rijeka, Koper, Venecia, Ravenna, Marsaxlokk, Salerno, Nápoles, Algeciras, Bilbao, Algeciras.
AE10	Maersk Spain S.L.U.	APM Terminals	Maersk Line	Semanal	Gdansk, Bremerhaven, Felixstowe, Algeciras, Tanjung Pelepas, Shanghai, Dalian, Busan, Kwangyang, Shanghai, Ningbo, Xiamen, Yantian, Tanjung Pelepas, Rotterdam, Bremerhaven, Gdansk.
AE2	Maersk Spain S.L.U.	APM Terminals	Maersk Line	Semanal	Tianjin - Xingang, Qingdao, Busan, Shanghai, Ningbo, Yantian, Tanjung Pelepas, Algeciras, Felixstowe, Amberes, Rotterdam, Tianjin - Xingang.
Algeria Link 1	Maersk Spain S.L.U.	APM Terminals	Seago Line	Semanal	Algeciras, Orán, Algeciras.
BALEARIC SEA SERVICE	Maersk Spain S.L.U.	TTI Algeciras	Maersk Line	Semanal	Valencia, Marsaxlokk, Tunis, Algeciras, Casablanca, Valencia.
BOSSA NOVA	Maersk Spain S.L.U.	APM Terminals	Maersk Line	Semanal	Salvador, Itapoa, Paranagua, Itajai, Navegantes, Santos, Las Palmas, Algeciras, Valencia, Tanger Med, Salvador.

(continúa en página siguiente)

NOMBRE DEL SERVICIO	AGENTE	TERMINAL	NAVIERA	FRECUENCIA	PUERTOS DE ESCALA
CANARY FEEDER	Maersk Spain S.L.U.	APM Terminals	Maersk Line	Semanal	Algeciras, Nouadhibou, Algeciras.
Ecumed	Maersk Spain S.L.U.	APM Terminals	Maersk Line	Semanal	Guayaquil, Balboa, Manzanillo, Algeciras, Marsaxlokk, Izmit Korfezl, Amabarli, Novorosslysk, Yuzhny, Amabarli, Izmit Korfezl, Izmir, Algeciras, Caucedo, Manzanillo, Buenaventura, Guayaquil.
Irish Sea	Maersk Spain S.L.U.	APM Terminals	Maersk Line	Semanal	Algeciras, Liverpool, Dublín, Algeciras
Levant Sea	Maersk Spain S.L.U.	APM Terminals	Maersk Line	Semanal	Algeciras, Felixstowe, Antwerp, Hamburg, Alejandria, Port Said, Beirut, Latakia, Mersin, Algeciras.
LIGURIAN SEA	Maersk Spain S.L.U.	APM Terminals	Seago Line	Semanal	Algeciras, Génova, Livorno, Fos Sur Mer, Barcelona, Valencia, Casablanca, Algeciras.
ME1	Maersk Spain S.L.U.	APM Terminals	Maersk Line	Semanal	Jebel Alí, Jawaharlal Nehru, Mundra, Salalah, Jeddah, Tanger Med, Felixstowe, Amberes, Bremerhaven, Wilhelmshaven, Rotterdam, Algeciras, Aqaba, Jeddah, Jebel Alí.
ME2	Maersk Spain S.L.U.	APM Terminals	Maersk Line	Semanal	Damman, Jubail, Abu Dhabi, Jebel Alí, Salalah, Jeddah, Aqaba, Port Said East, Marsaxlokk, Tanger Med, Algeciras, Valencia, Barcelona, Génova, Port Said, Jeddah, Salalah, Jebel Ali, Damman.
MECL1	Maersk Spain S.L.U.	APM Terminals	Maersk Line	Semanal	Houston, Savannah, Norfolk, Newark, Algeciras, Port Said, Djibouti, Salalah, Jebel Ali, Port Qasim, Papanav, Jawaharlal Nehru, Salalah, Algeciras, Newark, Charleston, Savannah, Houston.
MEDITERRANEAN SEA	Maersk Spain S.L.U.	APM Terminals	Maersk Line	Semanal	Algeciras, Tanger Med, Alejandria, Mersin, Haifa, Fos Sur Mer, Valencia, Algeciras.
North West Europe to Algeria and Tunisia	Maersk Spain S.L.U.	APM Terminals	Maersk Line	Semanal	Valencia, Algeciras, Felixstowe, Bremerhaven, Rotterdam, Amberes, Argel, Tunis, Marxsalokk.
SAECS	Maersk Spain S.L.U.	APM Terminals	Maersk Line	Semanal	Rotterdam, London Gateway, Bremerhaven, Algeciras, Cape Town, Port Elizabeth, Durban, Port Elizabeth, Cape Town, Algeciras, Rotterdam.
SAECS	Maersk Spain S.L.U.	TTI Algeciras	Maersk Line	Semanal	Rotterdam, London Gateway, Bremerhaven, Algeciras, Cape Town, Port Elizabeth, Durban, Port Elizabeth, Cape Town, Algeciras, Rotterdam.
Samba	Maersk Spain S.L.U.	APM Terminals	Maersk Line	Semanal	Santos, Paranagua, Itajaí, Buenos Aires, Montevideo, Rio Grande, Santos, Pecem, Algeciras, Rotterdam, Tilbury, Bremerhaven, Amberes, Le Havre, Algeciras, Santos.
TA5	Maersk Spain S.L.U.	APM Terminals	Maersk Line	Semanal	Gioia Tauro, Napoles, Livorno, La Spezia, Genova, Valencia, Algeciras, Sines, Newark, Boston, Baltimore, Norfolk, Savannah, Charleston, Algeciras, Valencia, Gioia Tauro.
TA6	Maersk Spain S.L.U.	APM Terminals	Maersk Line	Semanal	Gioia Tauro, Nápoles, La Spezia, Barcelona, Valencia, Algeciras, Sines, Freeport, Port Everglades, Veracruz, Altamira, Houston, New Orleans, Miami, Freeport, Sines, Algeciras, Barcelona, Gioia Tauro.
WAF1	Maersk Spain S.L.U.	APM Terminals	Maersk Line	Semanal	Algeciras, Tanger med, Pointe Noire, Onne, Livreville, Takoradi, San Pedro, Algeciras.
WAF13	Maersk Spain S.L.U.	APM Terminals	Maersk Line	Semanal	Tanger Med, Algeciras, Dakar, Tema, Dakar, Tanger Med.
WAF3	Maersk Spain S.L.U.	APM Terminals	Maersk Line	Semanal	Tanger med, Algeciras, Abidjan, Lomé, Cotonou, Nouakchott, Tanger Med.
WAF5	Maersk Spain S.L.U.	APM Terminals	Maersk Line	Semanal	Algeciras, Vigo, Leixoes, Lisboa, Algeciras, Conakry, Luanda, Lobito, Walvis Bay, Conakry, Algeciras.
WAF6	Maersk Spain S.L.U.	APM Terminals	Maersk Line	Semanal	Tanger Med, Algeciras, Apapa, Tin Can, Douala, Abidjan, Tanger Med.
WAF7	Maersk Spain S.L.U.	APM Terminals	Maersk Line	Semanal	Tanger Med, Algeciras, Conakry, Monrovia, Freetown, Tanger Med.
WAF8	Maersk Spain S.L.U.	APM Terminals	Maersk Line	Semanal	Tanger Med, Algeciras, Nouakchott, Banjul, Bissau, Tanger Med, Algeciras, Nouakchott, Banjul.
WAF9	Maersk Spain S.L.U.	APM Terminals	Maersk Line	Semanal	Tanger Med, Lisboa, Leixoes, Algeciras, Mindelo, Porto Praia, Bissau, Tanger Med.

(continúa en página siguiente)

NOMBRE DEL SERVICIO	AGENTE	TERMINAL	NAVIERA	FRECUENCIA	PUERTOS DE ESCALA
Z02 XCL CARTAGENA SHUTTLE	Maersk Spain S.L.U.	APM Terminals	Maersk Line	Semanal	Algeciras, Cartagena, Algeciras.
Z03 XCL CANARY - AGADIR - MELILLA	Maersk Spain S.L.U.	APM Terminals	Maersk Line	Semanal	Algeciras, Casablanca, Tenerife, Las Palmas, Agadir, Algeciras, Melilla, Cartagena, Algeciras.
Z14 XCL CASABLANCA - LISBOA	Maersk Spain S.L.U.	APM Terminals	Maersk Line	Semanal	Algeciras, Casablanca, Lisboa, Algeciras.
Med-Caribbean Service	MARMEDSA	TTI Algeciras	Marfret	Semanal	Algeciras, Livorno, Genova, Fos Sur Mer, Barcelona, Valencia, Tanger Med, Pointe a Pitre, Fort de France, Cartagena (Col.), Manzanillo, Moin-Limon, Turbo, Pointe a Pitre, Algeciras.
South America Service	MARMEDSA	TTI Algeciras	CMA-CGM	Semanal	Algeciras, Rotterdam, Tilbury, Rouen, Le Havre, Philipsburg, Port of Spain, Degrad des Cannes, Belem, Fortaleza, Natal, Algeciras.
EGEX	Consignaciones Marítimas y Logística S.L.	TTI Algeciras	Marguisa	Quincenal	Valencia, Tarragona, Algeciras, Bata, Malabo, Valencia.
MCA	Consignaciones Marítimas y Logística S.L.	TTI Algeciras	Marguisa	Semanal	Montreal, Algeciras, Valencia, Cagliari, Salerno, Livorno, Genova, Fos Sur Mer, Algeciras, Lisboa, Montreal.
WAS	Consignaciones Marítimas y Logística S.L.	TTI Algeciras	Marguisa	Semanal	Valencia, Tarragona, Algeciras, Tanger Med, Dakar, Lagos (Tincan), Bata, Malabo, Tema, Takoradi, Abidjan, Valencia.
MAF	COSCO Iberia S.A.	TTI Algeciras	COSCO	Semanal	La Spezia, Génova, Tarragona, Castellón, Valencia, Algeciras, Tanger Med, Dakar, Lagos, Tema, Takoradi, Abidjan, La Spezia.
SRX	Transcoma Sur S.L.	TTI Algeciras	MOL	Semanal	Rotterdam, London Gateway, Bremerhaven, Algeciras, Ciudad del Cabo, Ngqura, Durban, Port Elizabeth, Ciudad del Cabo, Algeciras, Rotterdam.
ALBATROSS	Miller y CIA S.A.	APM Terminals	MSC	Semanal	Tianjin - Xingang, Qingdao, Busan, Shanghai, Ningbo, Yantian, Tanjung Pelepas, Algeciras, Felixstowe, Amberes, Rotterdam, Tianjin - Xingang.
SILK	Miller y CIA S.A.	APM Terminals	MSC	Semanal	Gdansk, Bremerhaven, Felixstowe, Algeciras, Tanjung Pelepas, Shanghai, Dalian, Busan, Kwangyang, Shanghai, Ningbo, Xiamen, Yantian, Tanjung Pelepas, Rotterdam, Bremerhaven, Gdansk.
BOSSA NOVA	Miller y CIA S.A.	APM Terminals	MSC	Semanal	Valencia, Algeciras, Salvador, Itapoa, Paranagua, Itajai, Navegantes, Santos, Las Palmas, Tanger Med, Algeciras.
MEDGULF	Miller y CIA S.A.	APM Terminals	MSC	Semanal	Veracruz, Altamira, Houston, New Orleans, Miami, Freeport, Sines, Algeciras, Barcelona, Gioia Tauro, Nápoles, La Spezia, Barcelona, Valencia, Algeciras, Sines, Freeport, Port Everglades, Veracruz.
MEDUSEC	Miller y CIA S.A.	APM Terminals	MSC	Semanal	New York, Boston, Baltimore, Norfolk, Savannah, Charleston, Algeciras, Valencia, Gioia Tauro, Nápoles, Livorno, La Spezia, Genova, Valencia, Algeciras, Sines, New York.
SAMBA	Miller y CIA S.A.	APM Terminals	MSC	Semanal	Algeciras, Santos, Paranagua, Buenos Aires, Montevideo, Rio Grande, Santos, Algeciras, Rotterdam, Tilbury, Bremerhaven, Antwerp, Algeciras.
EUWA	MARMEDSA	TTI Algeciras	NileDutch	Semanal	Dunkerque, Tilbury, Amberes, Dunkerque, Le Havre, Montoir de Bretagne, Tanger Med, Algeciras, Dakar, Abidjan, Dakar, Algeciras, Dunkerque.
WEWA	MARMEDSA	TTI Algeciras	NileDutch	Semanal	Amberes, Le Havre, Leixoes, Lisboa, Algeciras, Abidjan, Pointe Noire, Luanda, Lobito, Namibe, Abidjan, Tanger Med, Amberes.
NISA 3	SIM Algeciras	TTI Algeciras	NISA MARÍTIMA	Semanal	Algeciras, Leixoes, Marín, Bilbao, Algeciras.
AGAX	Romeu y Cía	TTI Algeciras	OPR	Semanal	Tilbury, Rotterdam, Rouen, Casablanca, Tanger Med, Algeciras, Huelva, Tilbury.
CISS	Romeu y Cía	TTI Algeciras	OPR	Semanal	Tilbury, Hamburg, Rotterdam, Tilbury, Tenerife, Las Palmas, Agadir, Casablanca, Gibraltar, Algeciras, Lisboa, Leixoes, Rotterdam, Tilbury.
POSS	Romeu y Cía	TTI Algeciras	OPR	Semanal	Tilbury, Dunquerque, Rotterdam, Dunkerke, Leixoes, Setúbal, Algeciras, Setúbal, Leixoes, Tilbury.
SECI	Romeu y Cía	TTI Algeciras	OPR	Semanal	Sevilla, Algeciras, Las Palmas, Tenerife, Sevilla, Tenerife, Las Palmas, Arrecife, Sevilla.
Algeria 1	Maersk Spain S.L.U.	APM Terminals	Seago Line	Semanal	Algeciras, Orán, Algeciras.

(continúa en página siguiente)

NOMBRE DEL SERVICIO	AGENTE	TERMINAL	NAVIERA	FRECUENCIA	PUERTOS DE ESCALA
Balearic Sea Service	Maersk Spain S.L.U.	TTI Algeciras	Seago Line	Semanal	Valencia, Marsaxlokk, Túnez, Algeciras, Casablanca, Valencia.
Irish Sea Service	Maersk Spain S.L.U.	APM Terminals	Seago Line	Semanal	Algeciras, Liverpool, Dublín, Algeciras.
Levant Sea	Maersk Spain S.L.U.	APM Terminals	Seago Line	Semanal	Algeciras, Felixstowe, Antwerp, Hamburg, Alejandria, Beirut, Latakia, Iskenderum, Mersin, Damietta, Algeciras.
MEDITERRANEAN SEA	Maersk Spain S.L.U.	APM Terminals	Seago Line	Semanal	Algeciras, Tanger Med, Fos sur Mer, Valencia, Haifa, Mersin, Alejandria, Algeciras.
SLS LIGURIAN SEA	Maersk Spain S.L.U.	TTI Algeciras	Seago Line	Semanal	Algeciras, Génova, Livorno, Fos Sur Mer, Barcelona, Valencia, Casablanca, Algeciras.
North West Europe to Algeria and Tunisia	Maersk Spain S.L.U.	TTI Algeciras	Seago Line	Semanal	Valencia, Algeciras, Felixstowe, Bremerhaven, Rotterdam, Antwerp, Argel, Tunis, Marsaxlokk, Valencia.
SMAG	Consignaciones Marítimas y Logística S.L.	TTI Algeciras	SEA MARITIME	Semanal	Algeciras, Fos sur Mer, Livorno, Génova, Barcelona, Valencia, Algeciras.
SMED	Consignaciones Marítimas y Logística S.L.	TTI Algeciras	SEA MARITIME	Semanal	Valencia, Barcelona, Argel, Algeciras, Orán, Argel, Valencia.
TURKEY USA CONTAINER SERVICE	Marítima Dávila	TTI Algeciras	Turkon Line	Semanal	Alejandria, Mersin, Estambul-Kumport, Izmit, Gemlik, Izmir, Algeciras, New York, Norfolk, Savannah, Algeciras, Alejandria
MENA	UASAC Iberia S.L.	TTI Algeciras	UASC	Semanal	Malta, Livorno, La Spezia, Fos sur Mer, Barcelona, Valencia, New York, Norfolk, Savannah, Miami, Algeciras, Valencia, Malta.
AEC2	UASAC Iberia S.L.	TTI Algeciras	UASC	Semanal	Southampton, Dunkerque, Hamburgo, Rotterdam, Zeebrugge, Le Havre, Malta, Khor Fakkan, Shanghai, Tianjin, Dalian, Busan, Qingdao, Shanghai, Ningbo, Yantian, Port Kelang, Algeciras, Southampton.
SAM1	UASAC Iberia S.L.	APM Terminals	UASC	Semanal	Valencia, Algeciras, Santos, Itapoa, Paranagua, Itajai, Santos, Algeciras.
WAF1	UASAC Iberia S.L.	TTI Algeciras	UASC	Semanal	Tanger Med, Algeciras, Apapa, Tincan, Tema, Tanger Med.
WAF2	UASAC Iberia S.L.	TTI Algeciras	UASC	Semanal	Algeciras, Tanger Med, Cotonou, Lomé, Algeciras.
WAF3	UASAC Iberia S.L.	TTI Algeciras	UASC	Semanal	Tanger Med, Algeciras, Apapa, Tincan, Tema, Tanger Med.
AVX	Pérez y Cia.	TTI Algeciras	X-PRESS	Semanal	Algeciras, Vigo, Leixoes, Algeciras.
AXX: Algeciras - Adriatic	Pérez y Cia.	APM Terminals	X-PRESS	Semanal	Algeciras, Vado Ligure, Nápoles, Salerno, Catania, Marsaxlokk, Ancona, Rijeka, Koper, Venecia, Ravenna, Marsaxlokk, Salerno, Nápoles, Algeciras, Bilbao, Algeciras.
ICX	Pérez y Cia.	APM Terminals	X-PRESS	Cada 4 días	Algeciras, Melilla, Cartagena, Algeciras, Casablanca, Las Palmas, Tenerife, Agadir, Algeciras.
ICX	Pérez y Cia.	TTI Algeciras	X-PRESS	Cada 4 días	Algeciras, Melilla, Cartagena, Algeciras, Casablanca, Las Palmas, Tenerife, Agadir, Algeciras.
MPX	Pérez y Cia.	APM Terminals	X-PRESS	Semanal	Algeciras, Vigo, Casablanca, Leixoes, Lisboa, Algeciras.
MPX	Pérez y Cia.	TTI Algeciras	X-PRESS	Semanal	Algeciras, Vigo, Casablanca, Leixoes, Lisboa, Algeciras.
MPX II	Pérez y Cia.	APM Terminals	X-PRESS	Semanal	Valencia, Tarragona, Barcelona, Algeciras, Casablanca, Tanger Med, Casablanca, Algeciras, Vigo, Leixoes, Lisboa, Algeciras.
MPX II	Pérez y Cia.	TTI Algeciras	X-PRESS	Semanal	Valencia, Tarragona, Barcelona, Algeciras, Casablanca, Tanger Med, Casablanca, Algeciras, Vigo, Leixoes, Lisboa, Algeciras.
SPX	Pérez y Cia.	APM Terminals	X-PRESS	Semanal	Valencia, Tarragona, Barcelona, Almería, Algeciras, Casablanca, Algeciras, Tanger Med, Vigo, Leixoes, Casablanca, Algeciras, Almería, Valencia.

(continúa en página siguiente)

NOMBRE DEL SERVICIO	AGENTE	TERMINAL	NAVIERA	FRECUENCIA	PUERTOS DE ESCALA
SPX	Pérez y Cia.	TTI Algeciras	X-PRESS	Semanal	Valencia, Tarragona, Barcelona, Almería, Algeciras, Casablanca, Algeciras, Tanger Med, Vigo, Leixoes, Casablanca, Algeciras, Almería, Valencia.
SPX II	Pérez y Cia.	TTI Algeciras	X-PRESS	Semanal	Génova, Livorno, Fos sur Mer, Barcelona, Valencia, Casablanca, Algeciras, Génova.
TTX	Pérez y Cia.	TTI Algeciras	X-PRESS	Semanal	Algeciras, Malta, Tunis Rades, Tanger Med, Algeciras.
WAX	Pérez y Cia.	TTI Algeciras	X-PRESS	Semanal	Algeciras, Oran, Argel, Algeciras.
MIA	Transbull	TTI Algeciras	Yang-Ming	Semanal	Malta, Livorno, La Spezia, Fos sur Mer, Barcelona, Valencia, New York, Norfolk, Savannah, Miami, Algeciras, Valencia, Malta.
MAF	Pérez y Cia.	TTI Algeciras	ZIM	Semanal	La Spezia, Génova, Tarragona, Castellón, Valencia, Algeciras, Tanger Med, Dakar, Lagos, Tema, Takoradi, Abidjan, La Spezia.
MCA	Pérez y Cia.	TTI Algeciras	ZIM	Semanal	Montreal, Algeciras, Valencia, Cagliari, Salerno, Livorno, Genova, Fos Sur Mer, Algeciras, Lisboa, Montreal.
SPX	Pérez y Cia.	TTI Algeciras	ZIM	Semanal	Valencia, Tarragona, Barcelona, Almería, Algeciras, Casablanca, Algeciras, Tanger Med, Vigo, Leixoes, Casablanca, Algeciras, Almería, Valencia.



100 MILLONES DE TONELADAS
2016

Memoria anual



MEMORIA ANUAL 2016

AUTORIDAD PORTUARIA DE LA BAHÍA DE ALGECIRAS

Avda. de la Hispanidad, 11207 Algeciras (España)
Tel: (34) 956 58 54 31 / (34) 956 58 54 00
Fax: (34) 956 58 54 45 / (34) 956 58 54 43
www.apba.es
comercial@apba.es

Diseño y Maquetación

Boceto Comunicación.

Fotografía

Aerofotos 3D, Archivo APBA,
Boceto Comunicación, Paisajes Aéreos,
Ricardo Díaz, Tomoyuki Hotta y 44 millas.

Depósito Legal / CA 430-2017

100 MILLONES DE TONELADAS
2016



Puerto Bahía de Algeciras

Autoridad Portuaria de la Bahía de Algeciras



Puertos del Estado



GOBIERNO
DE ESPAÑA

MINISTERIO
DE FOMENTO