2018

MEMORIA ANUAL
ANNUAL REPORT

PALMA | ALCÚDIA | MAÓ | EIVISSA | LA SAVINA

Ports de Balears

Autoritat Portuària de Balears

Diseño y Maquetación / Design & Development:

Editorial MIC
Tel.: 902 271 902
www.editorialmic.com

Fotografías / Photography:
Vicenç Negre | David Arguimbau | Xavier Duran

Depósito Legal: DL PM 1471-1990

MIXTO
Papel procedente de fuentes responsables
FSC® C125445

MEMORIA ANUAL
ANNUAL REPORT
2018

PALMA | ALCÚDIA | MAÓ | EIVISSA | LA SAVINA

Ports de Balears

Autoritat Portuària de Balears

ÍNDICE · CONTENTS

INTRODUCCIÓN / INTRODUCTION 9

Carta del Presidente / Letter from the Chairman..... 10
Carta del Director / Letter from the Director..... 12
Composición del consejo de administración / Composition of the port authority board of directors... 16
Composición del consejo de navegación / Composition of the navigation board 17

1 | ESTADOS FINANCIEROS / FINANCIAL REPORTS 23

1.1 Cuenta de pérdidas y ganancias correspondiente al ejercicio terminado el 31-12-18 / Profit and Loss statement for the year ending 31-12-18..... 24
1.2 Balance al cierre del ejercicio 2018 / Balance Sheet 2018 Financial year 26
1.3 Estado de cambios en el patrimonio neto correspondiente al ejercicio terminado el 31-12-18 / Equity statement for the period ending 31-12-18..... 28
1.3.1 Estado de ingresos y gastos reconocidos correspondiente al ejercicio terminado el 31-12-2018 / Income and expenditure for the financial year ending 31-12-18..... 28
1.3.2 Estado total de cambios en el patrimonio neto correspondiente al ejercicio terminado el 31-12-2018 / Changes in equity in the period ending 31-12-18..... 28

SERIES HISTÓRICAS Y GRÁFICOS / GRAPHS AND TABLES 29
Graneles líquidos / Liquid bulks..... 30
Graneles sólidos / Solid bulks..... 31
Mercancía general / General cargo..... 32
Total mercancías / Total cargo..... 33
Contenedores (teu's) / Containers (teu's) 34
Pasajeros de línea regular / Regular line passengers ... 35
Pasajeros cruceros turísticos / Cruise passengers 36
Escalas de cruceros turísticos / Cruise calls..... 37
Arqueo bruto / Gross tonnage..... 38
Escalas de buques / Calls 39

2 | CARACTERÍSTICAS TÉCNICAS / TECHNICAL CHARACTERISTICS 41

2.1 Condiciones generales / General data..... 42
2.1.1 Situación / Location 42
2.1.2 Régimen de vientos / Wind conditions..... 42
2.1.3 Régimen de temporales en aguas profundas o temporales dominantes / Storm conditions in deep water 42
2.1.4 Mareas / Tides 42
2.1.5 Entrada / Entrance..... 43
2.1.5.1 Canal de entrada / Entrance channel ..43
2.1.5.2 Boca de entrada / Entrance mouth ... 43
2.1.5.4 Mayor buque entrado en el último año / Biggest ship called during the last year..44
2.1.6 Superficies de flotación (ha) / Water areas (hectares)..... 44
2.1.6.1 Zona I / Zone I 44
2.1.6.2 Zona II / Zone II 44
2.2 Instalaciones al servicio del comercio marítimo / Facilities for maritime trade 45
2.2.1 Muelles y atraques / Quays and berths 45
2.2.1.1 Clasificación por dársenas / Classification by basins 45
2.2.1.1.1 Del servicio / Port authority 45
2.2.1.1.2 De particulares / Private 51
2.2.1.2 Clasificación por empleos y calados / Classification by uses 53
2.2.2 Superficie terrestre y áreas de depósito (m²) / Land areas and depot areas (m²) 58
2.2.3 Almacenes frigoríficos y fábricas de hielo / Cold stores and ice factories..... 61
2.2.4 Estaciones marítimas / Passenger terminals ..62
2.2.5 Instalaciones pesqueras / Fishing installations 63
2.2.6 Edificios e instalaciones de uso público / Public buildings and facilities..... 64
2.2.7 Diques de abrigo / Breakwaters 68
2.2.8 Planos esquemáticos de faros y balizas / Schematic plans of lighthouses and beacons...70
2.2.9 Relación de faros y balizas / List of lighthouses and beacons 82

ÍNDICE · CONTENTS

2.4 Instalaciones para buques / Facilities for shipping ... 91
2.4.1 Diques / Docks ... 91
2.4.1.1 Diques secos / Dry docks ... 91
2.4.1.2 Diques flotantes / Floating docks ... 91
2.4.2 Varaderos / Slipways ... 91
2.4.3 Astilleros / Shipyards ... 92
2.4.4 Servicios de suministros a buques / Ship supply facilities ... 92
2.5 Medios mecánicos de tierra / Dockside cargo handling equipment ... 96
2.5.1 Grúas / Cranes ... 96
2.5.1.1 Grúas de muelle / Dockside cranes ... 96
2.5.1.3 Número de grúas. Resumen / Number of cranes. Summary ... 97
2.5.2 Instalaciones especiales de carga y descarga / Special loading and unloading facilities ... 98
2.5.4 Material auxiliar de carga, descarga y transporte / Auxiliary cargo handling and transport equipment ... 99
2.5.5 Otro material auxiliar / Other auxiliary equipment ... 102
2.6 Material flotante / Floating equipment ... 103
2.6.2 Remolcadores / Tugboats ... 103
2.6.5 Otros medios flotantes auxiliares de servicio / Other floating equipment ... 103
2.7 Accesos terrestres y comunicaciones / Land access and communications ... 104
2.7.1 Accesos terrestres y comunicaciones interiores / Land access and internal communications ... 104

3 | OBRAS O ACTIVIDADES AUTORIZADAS A PARTICULARES / AUTHORISED PRIVATE SECTOR BUILDING WORK AND OTHER ACTIVITIES ... 107

3.1 Concesiones vigentes al comenzar el año 2018 / Concessions authorised before 2018 ... 108
3.2 Concesiones autorizadas en el año 2018 / Concessions authorised in 2018 ... 114

4 | ESTADÍSTICAS DE TRÁFICO / TRAFFIC STATISTICS ... 115

4.1 Tráfico de pasaje / Passenger traffic ... 116
4.1.1 Pasajeros / Passengers ... 116
4.1.1.1 Pasajeros, número / Passengers, number ... 116
4.1.1.2 Pasajeros de línea regular, número. Puertos de origen y destino / Passengers of regular shipping lines, number. Ports of origin and destination ... 118
4.1.2 Vehículos en régimen de pasaje, Número de unidades / Vehicles with passengers. Number of vehicles ... 120
4.2 Buques / Vessels ... 122
4.2.1 Buques mercantes / Merchant vessels ... 122
4.2.1.1 Distribución por tonelaje / Distribution by tonnage ... 122
4.2.1.2 Distribución por bandera / Distribution by flag ... 124
4.2.1.3 Distribución por tipos de buques / Distribution by types of vessel ... 126
4.2.2 Buques de guerra / Warships ... 129
4.2.3 Embarcaciones de pesca / Fishing boats ... 130
4.2.4 Embarcaciones de recreo / Pleasure boats ... 130
4.2.5 BUQUES ENTRADOS PARA DESGUACE / SHIPS ENTERED FOR BREAKING UP ... 132
4.2.6 OTRAS EMBARCACIONES / OTHER SHIPS ... 133
4.3 Mercancías, toneladas / Goods, tons ... 134
4.3.1 Buques entrados para desguace / Ships entered for breaking up ... 134
4.3.2 Movidas por muelles y atraques particulares / Handled at private quays and berths ... 140
4.3.3 Embarcadas y desembarcadas en el año / Loaded and unloaded during the year ... 146
4.3.4 Total mercancías por países de origen y destino / Total goods by nationality of ports of origin and destination ... 152
4.3.6 Tráfico Roll-On / Roll-Off / Roll-On / Roll-Off traffic ... 154

ÍNDICE · CONTENTS

4.3.6.1 Resumen del tráfico Roll-On /Roll-Off / Summary of the traffic Roll-On / Roll-Off traffic 154

4.3.6.2 Unidades de transporte intermodal (uti) Roll-On / Roll-Off / Units of Intermodal transport Roll-On / Roll-Off. 156

4.3.6.3 Unidades de vehículos en régimen de mercancía / Units of vehicles loaded as cargo 158

4.3.7 Clasificación de mercancías / Classification of goods 160

4.3.7.1 Clasificación según su naturaleza / Classification by nature 160

4.3.7.2. Clasificación según su naturaleza y presentación / Classification by nature and packaging 174

4.4 Tráfico interior, toneladas / Local traffic, tons 207

4.5 Avituallamientos / Supplies 207

4.6 Pesca capturada / Fish captures 208

4.7 Tráfico de contenedores / Container traffic 210

4.7.1 Contenedores de 20 pies / 20 Feet containers 210

4.7.2 Contenedores mayores de 20 pies / Containers over 20 feet 211

4.7.3 Total contenedores de 20 pies o mayores / Total containers equal and over 20 feet 212

4.7.4 Contenedores de 20 pies o mayores en tránsito / Containers equal and over 20 feet in transit 213

4.7.5 Total contenedores equivalentes a 20 pies (teus) / Total equivalent 20 feet container (teus) ... 214

4.7.6 Contenedores equivalentes a 20 pies (TEUs) en tránsito / Equivalent 20 feet containers (TEUs) in transit 215

4.7.7 Mercancías transportadas en contenedores clasificadas según su naturaleza, toneladas / Containerised goods classified by nature, tons 216

4.8 Resumen general del tráfico marítimo / General summary of maritime traffic 230

4.8.1 Cuadro general número 1 / General chart number 1 230

4.8.2 Cuadro general número 2 (incluido tráfico interior, avituallamiento y pesca fresca) / General chart number 2 (local traffic, supplies and fresh fish, included) 232

4.8.3 Cuadro general número 3 / General chart number 3 233

4.9 Tráfico terrestre / Hinterland traffic 236

ÍNDICE · CONTENTS

5 | UTILIZACIÓN DEL PUERTO / USE OF THE PORT 239

5.1 Utilización de muelles / Quays utilization 240
5.2 Dársenas / Basins 244
5.3 Amarres de punta / Point moorings 244
5.4 Atraques / Berths 244
5.6 Medios mecánicos en tierra / Mechanical shore equipment 245
5.6.1 Grúas / Cranes 245
5.6.2 Instalaciones especiales de carga y descarga / Special loading and unloading facilities 246
5.15 Remolcadores / Tugboats 247
5.15.1 Remolcadores de puerto / Harbour tugboats 247
5.15.2 Remolcadores de puerto / Harbour tugboats 247
5.17 Convenio internacional para prevenir la contaminación por los buques Marpol 73/78 recogida de residuos / International convention for the prevention of pollution from ships, Marpol 73/78 waste collection 247

6 | OBRAS / BUILDING WORK 249

6.1 Obras en ejecución o terminadas en el año / Work in progress or completed in the year 250
6.2 Resumen de las inversiones más significativas / Brief description of the most significant investments 252

7 | LÍNEAS MARÍTIMAS REGULARES / REGULAR SHIPPING LINES 259

7.1 Escalas regulares / Regular calls 260

8 | EMPRESAS Y SERVICIOS PORTUARIOS / PORT COMPANIES AND SERVICES ..263

8.1 Organismos oficiales / Official organizations 264
8.2 Empresas consignatarias de buques / Shipping agents 265
8.3 Agentes de aduanas / Customs agents 266
8.4 Empresas estibadoras / Stevedoring companies 267
8.5 Otros servicios portuarios / Other port services 268
8.5.1 Practicaje / Pilots 268
8.5.2 Amarre / Moorings 268
8.5.3 Remolque / Tugs 268
8.5.4 Recogida de residuos oleosos / Collection of waste oil 268
8.5.5 Recogida de residuos sólidos y líquidos procedentes de buques / Collection of solid and liquid waste from shipping 269
8.5.6 Pasaje / Passage 269
8.5.6.1 Pasaje en régimen de transporte / Passenger transport 269
8.5.6.2 Pasaje en régimen de crucero / Passenger cruise 271



INTRODUCCIÓN
INTRODUCTION

PALMA | ALCÚDIA | MAÓ | EIVISSA | LA SAVINA

Ports de Balears

Autoritat Portuària de Balears

CARTA DEL PRESIDENTE
LETTER FROM THE CHAIRMAN

Joan Gual de Torrella Guasp

PRESIDENTE DE LA AUTORIDAD PORTUARIA DE BALEARES
PRESIDENT OF THE BALEARIC ISLANDS PORT AUTHORITY

La Autoridad Portuaria de Baleares (APB), cumplió el pasado ejercicio con las tareas que son características de su operativa, tales como las mercancías que siguen la habitual línea paralela al desarrollo de nuestra estructura productiva, los cruceros, que se centran en Palma, Eivissa y Maó, sin dejar de lado las tareas promocionales que sean óptimas para los cinco puertos.

Las estadísticas nos sitúan en una nueva cifra jamás alcanzada: 16,2 millones de toneladas, ochocientas mil más que en 2017, lo que supone un crecimiento del 5%. En conjunto, todos los puertos crecen -a excepción del puerto de la Savina- en cuanto a volumen de mercancías, lo que supone un claro indicador de la actividad económica de cada isla.

El crucero, como producto turístico que es, tiene un encaje en el conjunto de la oferta en un momento en que las cifras son de crecimiento y altas. Como infraestructura portuaria lo que nos corresponde es estar al servicio del territorio sincronizándonos con su estrategia y proporcionando la máxima calidad en el servicio que se presta a las navieras y sus clientes, que son turistas en Baleares. El debate surgido a raíz de un crecimiento exponencial de los turistas llegados a través de una embarcación de crucero requiere, como todo impulso, un reposo en su observación y conclusiones, previos a la toma de cualquier decisión, que no va aislada del conjunto de la oferta turística.

La característica, que desde la APB nos merece la pena destacar, es la intervención habida estos últimos años sobre la parte urbana de los cinco puertos. Partimos de que son puertos urbanos, aunque también las ciudades son portuarias. Un binomio reversible así considerado, que hace que incorporemos un nuevo punto de observación a nuestra realidad poliédrica. Las zonas portuarias han dejado de ser, definitivamente, la parte de atrás de las ciudades. La primera línea de mar en las ciudades portuarias ya se ha consolidado como un espacio neurálgico, residencial, comercial, de ocio y de práctica de actividades saludables. La trasformación de esta tendencia ha sido gradual y no muy acompasada con los requerimientos de los ciudadanos. La planificación de estos espacios, contemplando los nuevos usos toma mucho tiempo, tanto por los trámites administrativos como por el coste de las inversiones necesarias para la trasformación.

El Consejo de Administración de la APB, ha querido dar respuesta a este requerimiento al considerar que la fina línea que separa administrativamente puerto y ciudad no fuera perceptible, planificando definitivamente su difuminación en lo visual y funcional. La parte urbana del puerto también pertenece a los ciudadanos, su administración está encomendada a la APB.

Eivissa ahora tiene un amplio espacio peatonal al borde del cantil de los antiguos muelles y podrá ser recorrida peatonalmente toda la primera línea hasta el Botafoc. La Savina va a adaptar al uso de las personas un espacio que hasta ahora era constructivamente duro y poco atractivo, apenas utilizado para el paseo y el ocio. En Alcúdia van a empezar a partir de octubre unas obras para el mismo fin, que unirán la terminal de ferries con el final del paseo marítimo hasta hoy consolidado. Maó va a licitar un espacio en Cala Figuera que supone la extensión de la zona urbana, ocio, comercial y peatones en la zona oriental del puerto, que corresponde a los municipios de Es Castell y Maó En Palma se ha preservado la primera línea de mar en toda su parte oriental. La instalación náutica de El Molinar va a ser reconstruida, puerto y edificio, para que se continúe la actividad náutica-deportiva y de recreo de pequeñas embarcaciones sin obstaculizar el disfrute del horizonte para todos los ciudadanos.

Hay que tener en cuenta que desde de Palma hasta Andratx no es posible acceder a la primera línea si no es a través de las edificaciones que forman una barrera física y visual. Conscientes de ello, la parte más urbana del puerto, el Contramuelle-Mollet, bajo la Faixina, ha tenido un esponjamiento y va a iniciarse la construcción de espacios ajardinados mientras se ejecuta la apertura a la primera línea con el traslado de los astilleros a los Muelles Comerciales y el desplazamiento de la Lonja de Pescado junto a un nuevo museo marítimo en el lugar de los actuales astilleros.

El Paseo Marítimo empezará a partir de principios del año que viene su trasformación de autovía a paseo. Con todas las prevenciones y actualizaciones sobre la movilidad y el aparcamiento va a construirse el espacio más destacado de la ciudad para disfrute de los ciudadanos. El puerto reinvierte así en el uso ciudadanos los recursos que genera por su actividad de gestión portuaria y su dominio público.

During the last fiscal year, the Port Authority of the Balearic Islands (APB) carried out the tasks which are associated with its own operational requirements, such as goods—in parallel line to the development of the productive structure— and cruises, which focus on Palma, Eivissa and Maó as destinations. All this, without neglecting valuable promotional activities for the five ports.

The statistics released place us in a position of unprecedented figures: 16.2 million tons, eight hundred thousand more than in 2017, which means a growth of 5%.

On balance, all the ports follow an upward trend —with the exception of the port of La Savina—in the volume of goods, which is a clear indicator of the economic activity of each island.

Cruises, as touristic products, fit in the overall offer at a time of high growth figures. As a port infrastructure, we must be at the service of our territory by synchronizing with its strategy and providing the highest quality service to the shipping companies and their clients, who are tourists in the Balearics.

The debate emerged as a result of the exponential growth of tourists arriving through cruise ships requires, like any trend, thoughtful considerations and conclusions prior to making any decision, which is not isolated from the whole of the tourist offer.

The aspect which the APB considers worth to be highlighted is the intervention undertaken over the recent years on the urban area of the five ports. These are urban ports in the same way the cities are port cities. Such a so-called reversible binomial provides us a new scope to our polyhedral reality. Port areas have definitely ceased to be the back of cities. Sea frontage in port cities has already established itself as the city's residential, commercial and leisure hub where practicing healthful activities.

This trend has been gradual and not always in line with the interests of citizens. The planning of these spaces, considering their new functions, takes a lot of time due to both administrative procedures and the cost of the investments required for this transformation.

The Board of Directors of the APB aimed to meet this requirement by making imperceptible the thin administrative line that separates the city from the port while laying down visual and functional constraints.

The urban part of the port, whose administration is entrusted to the APB, also belongs to its citizens. Currently, Eivissa enjoys a large pedestrian area on the edge of the cliff of the old docks. Furthermore, citizens will be able to take a stroll along the seafront to the Botafoc.

La Savina will adapt to human use a space that, apart from being underused for pedestrian and leisure activities, had been constructively unpleasant and unattractive until now.
In Alcúdia, works for the same purpose are scheduled to start in October linking the ferry terminal with the end of the current seafront.

Maó will launch a tender process for a space in Cala Figuera which will mean the extension of the urban, leisure, commercial and pedestrian area in the eastern part of the port, corresponding to the municipalities of Es Castell and Maó.

Sea frontage in Palma has been preserved in all its eastern part. The Maritime Club El Molinar will be refurbished — port and facilities — so that recreational and sporting pursuits can be continued without hindering citizens from the enjoyment of skyline views.

We must keep in mind that it is not possible to access the seafront from Palma to Andratx, but through buildings, which form a physical and visual barrier. Being aware of this fact, there have been carried out soil bulking works in the most urban part of the port—the Contramuelle -Mollet, below La Faixina. Likewise, works for the expansion of green areas will be initiated. In addition, the shipyards will be transferred to the Commercial Docks while the Fish Market together with a new maritime museum will be placed where the current shipyards are located.

The Seafront is scheduled to start its transformation into a pedestrian promenade from the beginning of the coming year. Taking into account all the preventions and updates on mobility and parking, it will be built the most prominent space in the city for the citizen's enjoyment. Thus, the port reinvests in the citizens the resources generated by its management activity and public domain.

CARTA DEL DIRECTOR
LETTER FROM THE DIRECTOR

Juan Carlos Plaza

DIRECTOR DE LA AUTORIDAD PORTUARIA DE BALEARES
DIRECTOR OF THE BALEARIC ISLANDS PORT AUTHORITY

El ejercicio 2018 que resumimos en esta Memoria de Sostenibilidad ha supuesto, por un lado, afianzar resultados en los principales objetivos estratégicos de la APB y por otro la consecución de avances específicos muy significativos en aspectos concretos de la sostenibilidad.

Un año más, la APB ha conseguida mantener holgadamente su autosuficiencia económica avanzando, a la vez, en un ambicioso plan de inversiones en infraestructuras que a corto-medio plazo mejorará el funcionamiento de nuestras infraestructuras y mejorará la percepción que el ciudadano tiene de la actividad portuaria y de nuestros puertos.

Efectivamente, 2018 volvió a ser para la APB un nuevo ejercicio de máximos históricos en cuanto a tráfico portuario, tanto de mercancías como de pasaje. Estos incrementos de actividad, junto con el modelo de gestión y política de contención del gasto de la APB, tuvieron su fiel reflejo en nuestros resultados económicos. Se alcanzó en 2018 un EBITDA de 39.374.992,42 € (121.153,85 € por empleado) y una rentabilidad de explotación anual del 5,67%. Durante 2018 la APB llevó a cabo inversiones en todos sus puertos con el detalle que se puede consultar en esta Memoria.

Más allá de la dimensión económica de la sostenibilidad, 2018 supuso para la APB la consecución de importantes hitos también en materia ambiental y social.

A través de un convenio con la Universitat de les Illes Balears se puso en funcionamiento en 2018 un completo sistema de monitorización de indicadores ambientales de emisiones a la atmósfera para el puerto de Palma. Se desplegaron una serie de estaciones de medición que disponen de nanosensores capaces de medir los principales parámetros de emisión. En total hay en el puerto de Palma 113 sensores que reportan datos cada 10 minutos. La calificación de la calidad del aire se ha establecido con el mismo criterio que el Govern Balear establece para las estaciones de referencia en la Comunidad Autónoma. Los resultados de medición de cada parámetro son monitorizados y publicados en tiempo real en nuestra página web. Este ejercicio de control ambiental y transparencia con la Sociedad se hará extensivo al resto de puertos de la APB en los próximos años.

Otro aspecto particularmente destacable de la actividad de la APB en 2018 han sido los diversos desarrollos de instrumentos de planificación y ordenación de las actividades portuarias como son:

- Planes de delimitación de espacios y usos portuarios en los puertos de Maó, Alcúdia y Eivissa
- Plan director de infraestructuras y estudio de alternativas para la optimización de terminales para el tráfico de pasajeros del puerto de Palma
- Revisión, actualización y elaboración de una nueva versión de los Planes Especiales de los Faros de las Islas Baleares
- Elaboración, formulación y tramitación de un nuevo Plan Especial del Puerto de la Savina

En lo relativo a nuestra gestión interna y relación con usuarios, también 2018 supuso un año de mejora continua. Además de mantener los sistemas ya certificados en los estándares ISO 9001 y 14001, se inicio el cambio profundo de la gestión documental en la APB, siguiendo la norma ISO 30301, en la cual prevemos certificarnos próximamente. Este cambio afectó a muchos de los procesos de gestión en la APB y sus correspondientes métricas y redundará en una mejora sustancial de nuestra eficiencia y transparencia para con nuestros usuarios.

Asimismo, en 2018 se hizo un especial esfuerzo por continuar involucrando a los grupos de interés de la APB en nuestra toma de decisiones, desde la propia planificación estratégica a la gestión operativa. Además de las reuniones institucionales, mantenidas de forma habitual, se publicaron formularios en nuestra web para la participación abierta de cualquier ciudadano durante el proceso de elaboración del nuevo Plan Estratégico.

Desde la perspectiva interna, durante 2018 se dinamizó también la participación de las personas que trabajamos en la APB en la toma de decisiones. Se diseñó y llevó a cabo una Convocatoria de Ideas para el personal de la APB, impulsada por la Plataforma de Diálogo e Innovación que persigue incrementar la motivación del personal de la APB. Se recogieron 15 ideas cualificadas de las que, tras un proceso de selección transparente y objetivo, se están desplegando las mejor valoradas.

La APB participó también a lo largo de 2018 en numerosos proyectos de I+D+i en colaboración con diversas instituciones y consorcios. En la Memoria se pueden consultar los más destacables.

En el ámbito de la Responsabilidad Social Corporativa, en este ejercicio se hizo balance de implantación de nuestra estrategia específica de integración de la RSC en la gestión para el periodo 2015-2018. El detalle de los hitos conseguidos en esta materia se desarrolla en la Memoria. También reseñar que en este año se aprobaron las normas de funcionamiento del Comité de RSC y se sentaron las bases para continuar el Plan de Acción de RSC para el periodo 2019-2022.

En la Memoria podrán consultar también las principales conclusiones de un completo estudio del impacto económico y retorno social de la actividad de la APB, realizado conjuntamente con la Cámara de Comercio de Mallorca y la UIB. Más allá de las cifras y resultados, es ineludible hacer aquí una mención específica a la dimensión humana de nuestra gestión. Para conseguir resultados necesitamos contar con recursos y, de manera muy significativa, con recursos humanos. En términos de riesgo, uno de los principales desafíos que afronta en estos momentos la APB es su descapitalización en talento debida a las dificultades administrativas para llevar a cabo nuevas incorporaciones. Este es un factor clave que habrá que atender para poder seguir avanzando en nuestra entrega de valor a la Sociedad de manera sostenible. Estamos convencidos de conseguirlo.

CARTA DEL DIRECTOR
LETTER FROM THE DIRECTOR

Juan Carlos Plaza

DIRECTOR DE LA AUTORIDAD PORTUARIA DE BALEARES
DIRECTOR OF THE BALEARIC ISLANDS PORT AUTHORITY

The year 2018 summarized in this Sustainability Report has meant, on the one hand, consolidating results in the main strategic objectives of the APB and, on the other hand, the achievement of very significant specific advances in particular aspects of sustainability.

One more year, the APB has managed to comfortably maintain its economic self-sufficiency and, at the same time, advance in an ambitious plan of infrastructure investments which in the short-medium term will improve the functioning of our infrastructures as well as citizens' perception of the port activity and our ports.

In fact, 2018 was again for the APB a year of record highs in terms of port traffic, for both goods and passengers. This increasing activity, together with the management model and the expense control policy of the APB, were accurately reflected in our economic results. An EBITDA of € 39,374,992.42 (€ 121,153.85 per employee) was achieved in 2018 and an annual operating profit of 5.67%. During 2018 the APB carried out investments in all its ports, being available for consultation in this Report.

Beyond the economic dimension of sustainability, 2018 also meant for the APB the achievement of important milestones in environmental and social matters.

In 2018, through an agreement with the University of the Balearic Islands, a complete monitoring system for environmental indicators of air emissions was put into operation in the port of Palma. A series of measuring stations, with nanosensors capable of measuring the main emission parameters, were deployed. There is a total of 113 sensors in the port of Palma that report data every 10 minutes. Air quality rates have been defined according to the same criteria that the Balear Govern establishes for the reference stations in the Autonomous Community. The measurement results of each parameter are monitored and published in real time on our website. This exercise in environmental control and transparency with Society will be extended to the rest of the APB ports in the coming years.

Another particularly noteworthy aspect of the APB activity in 2018 was the many developments of instruments for planning and managing port activities, such as:

- Plans for the delimitation of port spaces and uses in the ports of Maó, Alcúdia and Eivissa
- Infrastructure master plan and study of alternatives for the optimization of terminals for passenger traffic in the port of Palma
- Review, update and development of a new version of the Special Plans for Lighthouses in the Balearic Islands
- Preparation, development and processing of a new Special Plan for the Port of La Savina .

Regarding our internal management and relationship with users, 2018 also meant a year of steadily improvement. Apart from maintaining the systems already certified in accordance with the ISO 9001 and 14001 standards, it was initiated an extensive change of the document management in the APB, following the ISO 30301 standard, whose requirements we expect to meet soon. This change affected many of the management processes in the APB as well as its corresponding metrics. It will result in a substantial improvement of our efficiency and transparency towards our users.

Likewise, in 2018 a special effort was made to continue involving the APB interest groups in our decision-making, from the strategic planning to the operational management. In addition to the institutional meetings, held regularly, forms were published on our website for the open participation of any citizen during the development of the new Strategic Plan.

From the internal perspective, during 2018 it was also stimulated the participation of the APB workers in the decision-making. A Call for Ideas for the APB staff was designed and carried out, being promoted by the Dialogue and Innovation Platform, which aims to increase the motivation of APB employees. After a transparent and objective selection process, 15 qualified ideas were collected and the best evaluated ones are being displayed.

The APB also participated in numerous R + D + i projects throughout 2018 in collaboration with different institutions and consortiums. In the Report you can consult the most remarkable ones.

In the area of Corporate Social Responsibility, this year we took stock of the implementation of our specific CSR integration strategy for the 2015-2018 period. The milestones achieved in this matter are developed in the Report. Also note that during this year the CSR Committee rules of operation were approved and the foundations for continuing the CSR Action Plan within 2019-2022 period were laid.

In the Report you can also consult the main conclusions of a thorough study of the economic impact and social return of the APB activity, jointly carried out with the Chamber of Commerce of Mallorca and the UIB. Beyond figures and results, it is necessary to make a specific mention of the human dimension of our management. To achieve results we need resources and, very significantly, human resources. In terms of risk, one of the main challenges facing the APB at this time is its decapitalisation in talent due to administrative difficulties to carry out new incorporations. This is a key factor that must be addressed in order to continue advancing in our sustainability commitment with Society. We are convinced to achieve it.

COMPOSICIÓN DEL CONSEJO DE ADMINISTRACIÓN
COMPOSITION OF THE PORT AUTHORITY BOARD OF DIRECTORS

NOMBRE NAME	CARGO POSITION
Sr. D. Joan Gual de Torrella Guasp	Presidente / Chairman
Sr. D. Miguel Puigserver Lloberas	Vicepresidente y Representante del Govern de les Illes Balears / VICE-CHAIRMAN & Representative of the Balearic Islands Government Vicepresidente y representante de APEAM / Vice-Chairman & Representative of APEAM
Sr. D. Juan Carlos Plaza Plaza	Director / Director
Sra. Mª Dolores Ripoll Martínez de Bedoya	Abogado del Estado / State attorney
Sr. D. José F. Escalas Porcel (miembro nato / Honorary Member)	Capitán Marítimo / Harbourmaster
Sr. D. José Llorca Ortega	Representante Ente Público Puertos Estado / Representantative of the National Ports Authority
Sr. D. José Luis Roses Ferrer	Representante de la Administración General del Estado (Alcalde de Inca) / Representative of the Central Government (Major of Inca)
Sr. D. Marc Pons i Pons **Sr. D. Josep Mallol Vicens** **Sra. Dª Pilar Costa Serra** **Sra. Dª Mª Antònia Truyols Martí**	Representante del Govern de les Illes Balears / Representative of the Balearic Islands Government
Sr. Antoni Mir Llabrés	Representante del Consell de Mallorca / Representative of the Mallorca Island Council
Sr. D. Héctor Pons Riudavets	Representante del Consell Insular de Menorca / Representative of the Menorca Island Council
Sr. Rafael Ruiz González	Representante del Consell Insular d'Eivissa / Representative of the Eivissa Island Council
Sr. D. Jaume Ferrer Ribas	Representante del Consell Insular de Formentera / Representative of the Formentera Island Council
Sr. D. José Hila Vargas	Representante de l'Ajuntament de Palma / Representative of Palma City Council
Sra. Dª Carmen Planas Palou	Representante de CAEB / Representative of CAEB
Sr. D. Antoni Mercant Morató	Repr. de la Cámara de Comercio de Mallorca / Representative of the Chamber of Commerce
Sr. D. Miguel Capó Parrilla	Representante de CC.OO. / Representative of CC.OO.
Sra. Dª María Antonia Ginard Moll	Secretaria del Consejo de Administración / A.P.B. Secretary

CONSEJO DE NAVEGACIÓN Y PUERTO DE PALMA
PORT OF PALMA NAVIGATION COUNCIL

NOMBRE NAME	CARGO POSITION
Sr. Joan Gual de Torrella Guasp	President de l'Autoritat Portuària de Balears / President of the Balearic Port Authority
Sr. Juan Carlos Plaza Plaza	Director de l'Autoritat Portuària de Balears / Director of the Balearic Port Authority
Sr. Luis Antonio Sevillano Navarro	Coordinador de Seguretat i Inspecció Marítima de la Capitania de Palma / Security and Maritime Inspection Coordinator of the Captaincy of Palma
Sr. José F. Escalas Porcel	Capità Marítim Port de Palma / Port de Palma Maritime Captain
Sr. Antoni Noguera Ortega (titular) **Sr. Joan Riera Jaume (suplente)**	Representant de l'Ajuntament de Palma / Representative of the Palma City Hall
Sr. Juan Morey Pizá	Representant del Consell de Mallorca / Representative of the Consell de Mallorca
Sr. Xavier Ramis Otazua **Suplente: Sr. Mateo Barceló Vogt (Cap de l'Area d'explotació de PortsIB)**	Director General Puertos y Aeropuertos – Ports de les Illes
Sr. José Antonio Perez Lorente **Pablo García Palmer**	Representant de la Corporació de Pràctics del Port de Palma, S.L.P. / Representative of the Corporation of Pilots of the Port of Palma
Sr. Rafael Mas Piedecausa	Representant de la Confraria de Pescadors de "Sant Pere" / Representativede la Confraria de Pescadors de "Sant Pere"
Sra. Carmen Planas Palou **Sergio Bertrán Damián (suplente)**	Representant de la CAEB / Representativede la CAEB
Sr. Xavier Ramis Caldentey	Representant de la Federació de la Petita i Mitjana Empresa de Mallorca (PIMEM) / Representativede la Federació de la Petita i Mitjana Empresa de Mallorca (PIMEM)
Sr. Bartomeu Bestard Figuerola	Representant de la Cambra de Comerç de Mallorca / Representative of the Mallroca Chamber of Commerce
Sr. Manuel Jiménez Delgado	Representant d'ACOIPAM / Representative of ACOIPAM
Sr. Patrick Reynés Molina **Sr. Óscar Siches Dicarlo (suplente)**	Representant d'ANADE / Representative of ANADE
Sr. Emerico Fuster Pons	Representant del Real Club Nàutic de Palma / Representativedel of Real Club Nàutic de Palma
Sr. Beatriz Orejudo Cotoner	Representant d'APEAM (Consignataris de Bucs) / Representative of APEAM (Ship Consignees)
Sr. José María Jiménez Molina	Representant d'APEAM (Chàrter Nàutic) / Representative of APEAM (Chàrter Nàutic)
Sr. Diego Colón de Carvajal	Representant d'APEAM (Drassanes i Reparació de Bucs) / Representative of APEAM (Shipyards and Ship Repair)
Sr. Antonio Mercant Morató	Representant d'APEAM (Estibadors) / Representative of APEAM (Longshoremen)
Sr. Santiago Mayol Mundo	Representant d'APEAM (Excursions Marítimes) / Representative of APEAM (Maritime excursions)
Sr. Guillermo Alomar	Representant d'ANAVE / Representative of ANAVE
Sr. Bartomeu Bestard Figuerola **Sr. Eduardo Gamero Mir (suplente)**	Representant de Foment de Turisme de Mallorca / Representative of Foment de Turisme de Mallorca
Sr. Miguel Capó Parrilla	Representant de la Federació de Transports, Comunicacions i Mar Illes Balears d'UGT / Representative of the Federació de Transports, Comunicacions i Mar Illes Balears d'UGT
Sr. Jesús Miguel Cézar Aguiló	Representant de la Federació de Comunicació i Transports de CCOO de les Illes Balears / Representative of the Federació de Comunicació i Transports de CCOO de les Illes Balears
Sr. Alejandro Asensi López	Representant del Col·legi d'Enginyers de Camins, Canals i Ports / Representative of the Col·legi d'Enginyers de Camins, Canals i Ports
Sr. Miguel Puigserver Lloberas	Representant del Col·legi Oficial d'Agents i Comissionistes de Duanes de Mallorca i Eivissa / Representative of the Col·legi Oficial d'Agents i Comissionistes de Duanes de Mallorca i Eivissa
Sr. Bartomeu Bestard Figuerola	Representant de la Federación de Empresas Náuticas de las Illes Balears (FENIB) / Representative of the Federación de Empresas Náuticas de las Illes Balears (FENIB)
Sr. Julio César Silveira Marín **José Luis Bastos Otero (suplente)**	Representant de l'Asociación Nacional de Remolcadores de España (ANARE) / Representative of the Asociación Nacional de Remolcadores de España (ANARE)
Sr. José Silveira Cañizares	Representant de REMOLCANOSA NOSA TERRA, S.A. / Representative of REMOLCANOSA NOSA TERRA, S.A.
Sr. Rafael Palmer Ramiro	Representant de la Asociación de Clubs Náuticos de Baleares / Representative of the Asociación de Clubs Náuticos de Baleares
Sr. Antonio F. Molina Martínez	Representant del Comité de Empresa del Puerto de Palma / Representative of the Comité de Empresa del Puerto de Palma
Sra. María Antonia Ginard Moll	Secretària / Secretary

CONSEJO DE NAVEGACIÓN Y PUERTO DE ALCÚDIA
PORT OF ALCÚDIA NAVIGATION COUNCIL

NOMBRE NAME	CARGO POSITION
Il·lm. Sr. Joan Gual de Torrella Guaps	President de l'Autoritat Portuària de Balears / President of Autoritat Portuària de Balears
Sr. Juan Carlos Plaza Plaza	Director de l'Autoritat Portuària de Balears / Director of the Baleares Port Authority
Sr. Luis Antonio Sevillano Navarro	Coordinador de Seguretat i Inspecció Marítima de la Capitania de Palma / Security and Maritime Inspection Coordinator of the Palma Captaincy
Sr. José Escalas Porcel	Capità Marítim Port de Palma / Capità Marítim Port de Palma
Sr. Antoni Mir Llabrés	Representant de l'Ajuntament d'Alcúdia / Representative of the Alcúdia City Hall
Sr. Joan Gaspar Vallori Guayta	Representant del Consell de Mallorca / Representative of the Consell de Mallorca
Sr. Xavier Ramis Otazua	Representant del Govern de les Illes Balears / Representative of the Government of the Balearic Islands
Sr. Avelino Fernández Fernández	Representant de la Corporació de Pràctics del Port d'Alcúdia / Representative of the Port d'Alcúdia Practices Corporation
Sr. Gabriel Payeras Crespí	Representant de la Confraria de Pescadors de "Sant Pere" d'Alcúdia / Representative of Confraria de Pescadors de "Sant Pere" d'Alcúdia
Sra. Carmen Planas Palou	Representant de la CAEB / Representative of CAEB
Sra. Manela Campos González	Representant de la Federació de la Petita i Mitjana Empresa de Mallorca (PIMEM) / Representative of Federació de la Petita i Mitjana Empresa de Mallorca (PIMEM) (Mallorca SMEs Federation)
Sr. Francisco Venzala Bennàssar	Representant de la Cambra de Comerç de Mallorca / Representative of the Mallorca Chamber of Commerce
Sra. Francisca Reinés Aloy	Representant d'ANADE / Representative of ANADE
Sr. José Ignacio Seguí Chinchilla	Representant d'APEAM (col.lectiu d'Estibadors i Consignataris) / Reresentative of 'APEAM (Longshoremaen and Consignees group)
Sra. Lara Rebassa Studzinski	Representant d'APEAM (Excursions Marítimes) / Representative of APEAM (Maritime Excursions))
Sr. Guillermo Alomar	Representant d'ANAVE / Representative of ANAVE
Sr. Bartomeu Bestard Figueroa	Representant de Foment de Turisme de Mallorca / Representative of Foment de Turisme de Mallorca
Sr. Pedro Lirón Fernández	Representant de la Federació de Transports, Comunicacions i Mar Illes Balears d'UGT / Representative of the Federació de Transports, Comunicacions i Mar Illes Balears d'UGT
Sr. Jaime Ripoll Coll	Representant de la Federació de Comunicació i Transports de CCOO de les Illes Balears / Representative of the Federació de Comunicació i Transports de CCOO de les Illes Balears
Sr. Jaime Moralejo Rodríguez	Representant del Col·legi d'Enginyers de Camins, Canals i Ports / Representative of the Col·legi d'Enginyers de Camins, Canals i Ports
Sr. Jaime Oliver Planisi	Representant del Col·legi Oficial d'Agents i Comissionistes de Duanes de Mallorca i Eivissa / Representative of the Col·legi Oficial d'Agents i Comissionistes de Duanes de Mallorca i Eivissa
Sr. Bartomeu Bestard Figuerola	Representant de la Federación de Empresas Náuticas de las Illes Balears (FENIB) / Representative of the Federación de Empresas Náuticas de las Illes Balears (FENIB)
Sr. Julio César Silveira Martín	Representant de l'Asociación Nacional de Remolcadores de España (ANARE) / Representative of the Asociación Nacional de Remolcadores de España (ANARE)
Sr. José Silveira Cañizares	Representant de REMOLCANOSA / Representative of the REMOLCANOSA
Sr. Joan Gili Mulet	Secretari / Secretary

CONSEJO DE NAVEGACIÓN Y PUERTO DE MAÓ
PORT OF MAÓ NAVIGATION COUNCIL

NOMBRE NAME	CARGO POSITION
Il·lm. Sr. Joan Gual de Torrella Guasp	President de l'Autoritat Portuària de Balears / President of the Baleares Port Authority
Sr. Juan Carlos Plaza Plaza	Director de l'Autoritat Portuària de Balears / Director of the Baleares Port Authority
Sr. José Luis Ortega Alcalá.	Cap del Districte Marítim de Maó. / Head of the Maritime District of Mahónó
Sr. José Escalas Porcel	Capità marítim de Palma de Mallorca / Maritime Captain of Palma de Mallorca
Sr. Hèctor Pons Riudavets	Ajuntament de Maó / Mahón City Hall
Il·lm. Sr. José Luis Camps Pons	Ajuntament d'Es Castell / Es Castell City Hall
Il·lma. Sra. Susana Mora Humbert.	Presidènta del Consell Insular de Menorca / Presidènt of the Consell Insular de Menorca
Sr Xavier Ramis Otazúa	Director General de Ports i Aeroports de les Illes Balears / Balearic Islands Gneral Ports and Airports Director
Sr. Fermín Aramburu Sainz	Representant de la Corporació de Pràctics del Port de Maó / Representative of the Practices Corporation of the Port of Mahon
Sr. Javier Llopis Riudavets	Representant de la Confraria de Pescadors de Maó / Representative of the Confraria de Pescadors de Maó
Sr. José Guillermo Díaz Montañés	President de la CAEB - Menorca / President of the CAEB - Menorca
Sr. Antonio Juaneda Anglada	President de PIME – Menorca / President of PIME – Menorca
Sra. Magdalena Pons Quintana.	President de la Cambra Oficial de Comerç, Indústria i Navegació de Menorca / President of the Official Chamber of Commerce, Industry and Navigation of Menorca
Sr. Juan Francisco Sastre Gardés	Representant d'ANADE / Representative of ANADE
Sr. Antonio Hernández Pons.	President del Club Marítim de Maó / President of the Club Marítim de Maó
Sr. Alfredo Melià Sintes **Sra. Rosa Cardona Olivera** **Sr. Arturo Orfila Palma** **Sr. Dámaso de la Cruz Pla**	Representant d'APEAM / Representative of the APEAM
Sr Manuel Pérez	Representant d'ANAVE / Representative of the ANAVE
Sr. Justo Saura Mercadal.	President d'ASMEN / President of the ASMEN
Sr. Joaquín Bisbal Carreño	President d'ASTRAME / President of the ASTRAME
Sr. Jaume Cortés Timoner.	Representant de la Federació de Transports, Comunicacions i Mar-Illes Balears d'UGT al Consell de Navegació i Port de Maó / Representative of the Federació de Transports, Comunicacions i Mar-Illes Balears d'UGT al Consell de Navegació i Port de Maó
Sr. Bartolomé Cardona Florit	Representant de la Federació de Comunicació i Transports de CCOO de les Illes Balears al Consell de Navegació i Port de Maó / Representative of the Federació de Comunicació i Transports de CCOO de les Illes Balears al Consell de Navegació i Port de Maó
Sr. Juan Manuel Delgado Díaz	Representant de la Demarcació de les Illes Balears del Col·legi d'Enginyers de Camins, Canals i Ports / Representative of the Demarcació de les Illes Balears del Col▪legi d'Enginyers de Camins, Canals i Ports
Sr. Lluis Mª Moll Riera.	Representant d'Amics de la Mar-Port de Maó / Representative of Amics de la Mar-Port de Maó
Sr. Josep Mª Michelena Sánchez	President de l'Associació de Propietaris y Usuaris de Embarcacions de Menorca (APEM) / President of the Associació de Propietaris y Usuaris de Embarcacions de Menorca (APEM)
Sr. Basilio Sastre Gardés	Representante de la Federación de Empresas Náuticas de las Illes Balears (FENIB) / Representativee of the Federación de Empresas Náuticas de las Illes Balears (FENIB)
Sr. Luis Sintes Seguí	Representante de la la Asociación Nacional de Remolcadores de España (ANARE) / Representativee of the Asociación Nacional de Remolcadores de España (ANARE)
Sr. Manuel Mª Lora Buzón	Representante de la Associació de Comerciants, Artesans i Restauradors del Port de Maó / Representativee of the Associació de Comerciants, Artesans i Restauradors del Port de Maó
Sr. Julio Cesar Silveira Martín	Representant de REMOLCANOSA / Representative of REMOLCANOSA
Sr. Juan Saavedra Martínez	Representante de la Asociación Menorquina de Cafeterías, Bares y Restaurantes / Representativee of the Asociación Menorquina de Cafeterías, Bares y Restaurantes
Sr. Josep Serra Pons	Jefe de la I.A. Maó de C.L.H., S.A. / Head of the I.A. Maó de C.L.H., S.A.
Sr. Jesús Fernández-Reyes Olivares	Secretari / Secretary
Sr. Francisco Gervasio Santiago Tejeiro	C. F. Comandant Naval de Menorca / C. F. Naval Commander of Menorca
Sr. José Luis Bastos Otero	Representante de la la Asociación Nacional de Remolcadores de España (ANARE) (SUPLENTE) / Representativee of the Asociación Nacional de Remolcadores de España (ANARE) (SUBSTITUTE)
Sr. Vicent Rotger Julia	Representant de REMOLCANOSA (SUPLENTE) / Representative of REMOLCANOSA (SUBSTITUTE)
Sr. Juan Mari Andreu	Representant de REMOLCANOSA / Representative of REMOLCANOSA

CONSEJO DE NAVEGACIÓN Y PUERTO DE EIVISSA
PORT OF EIVISSA NAVIGATION COUNCIL

NOMBRE / NAME	CARGO / POSITION
EIVISSA	
Il·lm. Sr. Joan Gual de Torrella Guasp	President de l'Autoritat Portuària de Balears / President of Autoritat Portuària de Balears
Sr. Juan Carlos Plaza Plaza	Director de l'Autoritat Portuària de Balears / General Manager of Autoritat Portuària de Balears
Sr. Luís Gascón Rius	Capitanía Marítima d'Eivissa / Maritime Captaincy of Ibiza
Il·lm.Sr. Rafael Ruíz González	Representant de l'Ajuntament d'Eivissa / Representative of the Ibiza City Hall
Hble. Sr. Vicente Torres Guasch	Representant del Consell Insular d'Eivissa / Representative of Consell Insular of Ibiza
Sr. Lucas Prats Ribas	Representant de Foment de Turisme d'Eivissa / Representative Foment de Turisme d'Eivissa
Sr. Pedro Puigdengoles Briones	Representant de Ports de les Illes Balears. Director General de Ports i Aeroports / Representative the Ports of the Balearic Islands - General Ports and Airports Director
Sr. Juan Ignacio Mari Figuerola	Representant de la Corporació de Pràcticos del Port d'Eivissa / Representative of the Corporació de Pràcticos del Port d'Eivissa
Sr. Antonio Cardona Ramón	Representant de la Confraria de Pescadors d'Eivissa / Representative of the Confraria de Pescadors d'Eivissa
Sr. Rafael Cardona Viuda	Representant de APEAM i de la Cambra de Comerç d'Eivissa i Formentera / Representative of APEAM and the Chamber of Commerce of Ibiza and Formentera
Sr. José Antonio Roselló Rausell	Representant de CAEB – Eivissa / Representative of CAEB – Ibiza
Sra. Mª Consuelo Antúñez García	Representant de la Federació de la Petita i Mitjana Empresa d'Eivissa (PIMEEF) / Representative de la Federació de la Petita i Mitjana Empresa d'Eivissa (PIMEEF) (Ibiza SMEs Federation)
Sr. José Torres Escandell.	Convidat de APEAM / Invited by APEAM
Sra Ana Mª Gómez	Representant TRANSCOMA / Representative of TRANSCOMA
Sr Alberto Verdera Verdera	Representant de Mediterrània Pitiusa / Representative de Mediterrània Pitiusa
Sr. . Joaquín Manuel Senén	Representant de l'Associació de Veïns i Comerciants del Port d'Eivissa / Representative of Associació de Veïns i Comerciants del Port d'Eivissa (Neigbours and Storekeepers of Port d'Eivissa Association)
Sr. Javier Salvatierra Roldán	Representant d'ANADE / Representative of ANADE
Sr. Joan José Serra Mayans	Representant d'ANAVE / Representative of ANAVE
Sr. Rafael Castilla Castilla	Representant de la Federació de Comunicació i Transports de CCOO de les Illes Balears / Representative of Federació de Comunicació i Transports de CCOO de les Illes Balears
Sr. Juan Antonio Ribas Mari	Representant de la Federació de Transports, Comunicacions i Mar - Illes Balears d'UGT / Representative of Federació de Transports, Comunicacions i Mar - Illes Balears d'UGT
Sr. Vicente Planells Roig	Representant del Col.legi Oficial d'Agents i Comissionistes de Duanes de Mallorca i Eivissa / Representative of Col.legi Oficial d'Agents i Comissionistes de Duanes de Mallorca i Eivissa
Sr. Pedro Vilas Gil	Representant del Club Náutico Ibiza / Representative of Club Náutico Ibiza
Sr. Pablo Quesada Salceco	Representant del Col.legi d'Ingeniers de Camins, Canals i Ports / Representative of Col.legi d'Ingeniers de Camins, Canals i Ports
Sr. Bartomeu Bestard Figuerola	Representant de la Federación de Empresas Náuticas de las Illes Balears (FENIB) / Representative of Federación de Empresas Náuticas de las Illes Balears (FENIB)
Sr. Julio César Silveira Martín	Representant de l'Asociación Nacional de Remolcadores de España (ANARE) / Representative of Asociación Nacional de Remolcadores de España (ANARE)
Sr. Ramón Díaz González	Representant de l'Asociación de Industrias y Servicios Náuticos de Ibiza y Formentera / Representative of Asociación de Industrias y Servicios Náuticos de Ibiza y Formentera
Sr. Mariano Torres Juan	Representant de la Asociación de Bares, Restaurantes y Cafeterías de Ibiza y Formentera / Representative of Asociación de Bares, Restaurantes y Cafeterías de Ibiza y Formentera
Sr. José Silveira Cañizares	Representant de REMOLCANOSA / Representative of REMOLCANOSA
Sr. Antonio M. Soler Luca	Convidat CLH / Invited by CLH
Sra. Mª Virginia D'Amico Rebord.	Secretario Suplente / Substitute Secretary

CONSEJO DE NAVEGACIÓN Y PUERTO DE LA SAVINA
PORT OF LA SAVINA NAVIGATION COUNCIL

NOMBRE / NAME	CARGO / POSITION
FORMENTERA	
Il·lm. Sr. Joan Gual de Torrella Guasp	President de l'Autoritat Portuària de Balears / President of Autoritat Portuària de Balears
Sr. Juan Carlos Plaza Plaza	Director de l'Autoritat Portuària de Balears / Director of Autoritat Portuària de Balears
Sr. Luis Gascon Rius	Capitanía Marítima d'Eivissa / Maritime Captaincy of Ibiza
Sr. Jaume Ferrer Ribas	Consell Insular de Formentera / Formentera Insular Council
Sr. Bartomeu Escandell Tur	Representant de l'Ajuntament de Formentera / Representative of Formentera City Council
Sra. Alejandra Ferrer Kirschbaum	Representant del Patronat Municipal de Turisme de Formentera / Representative of the Municipal Tourist Board of Formentera
Sr. Pedro Puigdengoles Briones	Representant de Ports de les Illes Balears. Director General de Ports i Aeroports / Representative the Ports of the Balearic Islands - General Ports and Airports Director
Sr. Iván Perez Marí	Representant de la Confraria de Pescadors de Formentera / Representative of the Confraria de Pescadors de Formentera
Sr. D. José Mayans Serra	Representant de la Federació de la Petita i Mitjana Empresa de Formentera (PIMEF) / Representative de la Federació de la Petita i Mitjana Empresa de Formentera (PIMEF) (Formentera SMEs Federation)
Sr. José Antonio Roselló Rausell	Representant de CAEB / Representative of CAEB
Sr. Juan Manuel Costa Escanellas	Representant de la Cambra de Comerç d'Eivissa i Formentera / Representative of the Ibiza and Formentera Chamber of Commerce
Sr. Joan José Serra Mayans	Representant d'ANAVE (BALEARIA) / Representative of ANAVE (BALEARIA)
Sr. Rafael Cardona Viuda	Representant de Servicios y Concesiones Marítimas Ibicencas / Representative Ibiza Services and Maritime Concessions
Sr. José Antonio Ferrer Ferrer	Representant de l'Associació de Taxis de Formentera / Representative of Associació de Taxis de Formentera
Sr. Ángel Bustos Martínez	Representant d´ de Marina de Formentera. Representant d'ANADE / Representative of Marina de Formentera. Representative of ANADE
Sr. Nicolás Mayol Comas	Representant de Formentera Mar / Representative de Formentera Mar
Sr. Vicente Tur Tur	Representant de la Federació de Transports, Comunicacions i Mar - Illes Balears d'UGT / Representative of the Federació de Transports, Comunicacions i Mar - Illes Balears d'UGT
Sr. Jorge Vila Valero	Representant de la Federació de Comunicació i Transports de CCOO de les Illes Balears / Representative of the Federació de Comunicació i Transports de CCOO de les Illes Balears
Sr. Pablo Quesada Salgado	Representant del Col.legi d'Ingeniers de Camins, Canals i Ports / Representative of the Col.legi d'Ingeniers de Camins, Canals i Ports
Sr. Alberto Verdera Verdera	Representant de Mediterrània Pitiusa / Representative de Mediterrània Pitiusa
Sr. Bartomeu Bestard Figuerola	Representant de la Federación de Empresas Náuticas de las Illes Balears (FENIB) / Representative of the Federación de Empresas Náuticas de las Illes Balears (FENIB)
Sr. Batolomé Juan Cardona	Representant de l'Asociación Nacional de Remolcadores de España (ANARE) / Representative of the Asociación Nacional de Remolcadores de España (ANARE)
Sr. Raimundo Clar Barceló **Sr. José María Mayol Comas**	Representant de SOVALGARAY MARÍTIMA, S.L. / Representative of SOVALGARAY MARÍTIMA, S.L.
Sra. Mª Virginia D'Amico Rebord.	Secretario Suplente / Substitute Secretary

TASU 450408 1
LEG1
UNIT45.com

1

ESTADOS FINANCIEROS
ANNUAL REPORT

PALMA | ALCÚDIA | MAÓ | EIVISSA | LA SAVINA

Ports de Balears

Autoritat Portuària de Balears

1 | ESTADOS FINANCIEROS · FINANCIAL REPORTS

1.1 | CUENTA DE PÉRDIDAS Y GANANCIAS CORRESPONDIENTE AL EJERCICIO TERMINADO EL 31-12-2018 PROFIT AND LOSS ACCOUNT FOR THE YEAR ENDED 31-12-2018

DEBE / HABER | DEBIT / CREDIT [€]	2018	2017
1. Importe neto de la cifra de negocios / Net revenues	**78.576.783,37**	**73.046.828,53**
A. Tasas portuarias / Port Fees	53.125.441,89	49.405.530,18
a) Tasa de ocupación / Occupancy fees	15.958.701,03	14.382.316,15
b) Tasas de utilización / Utilization fees	29.024.459,56	27.121.163,46
1. Tasa del buque (T1) / Shipfees (T1)	7.441.497,97	7.142.305,19
2. Tasa de las embarcaciones deportivas y de recreo (T5) / Sports and recreational boats fees (T5)	3.623.383,91	3.748.356,79
3. Tasa del pasaje (T2) / Passage fees (T2)	8.645.364,05	7.916.265,10
4. Tasa de la mercancía (T3) / Merchandise fees (T3)	8.892.779,15	7.828.247,16
5. Tasa de la pesca fresca (T4) / Fresh fishing fees (T4)	133.249,70	131.150,44
6. Tasa por utilización especial de la zona de tránsito (T6) / Special use of the transit zone fees(T6)	288.184,78	354.838,78
c) Tasa de actividad / Activity fees	6.617.162,30	6.444.863,67
d) Tasa de ayudas a la navegación / Navigation aids fees	1.525.119,00	1.457.186,90
B. Otros ingresos de negocio / Other business income	25.451.341,48	23.641.298,35
a) Importes adicionales a las tasas / Amounts additional to the fees	14.902.882,43	13.874.684,65
b) Tarifas y otros (no incluido Marpol) / Rates and others (Marpol not included)	8.073.316,86	7.945.239,80
c) Tarifas por el servicio de recepción de desechos generados por buques / Fees for the reception service of waste generated by ships	2.475.142,19	1.821.373,90
3. Trabajos realizados por la empresa para su activo / Work done by the company for its own assets	**-**	**-**
5. Otros ingresos de explotación / Other operating income	**3.860.054,86**	**2.413.266,70**
a) Ingresos accesorios y otros de gestión corriente / Income and other current management income	2.369.825,12	1.161.392,78
b) Subvenciones de explotación incorporadas al resultado del ejercicio / Operating subsidies included in the income for the year	203.926,25	-
c) Ingresos traspasados al resultado por concesiones revertidas / Revenue transferred to the result from reverted concessions	193.303,49	199.873,92
d) Fondo de Compensación Interportuario recibido / Interport Compensation Fund received	1.093.000,00	1.052.000,00
6. Gastos de personal / Personnel expenses	**-14.576.171,60**	**-13.983.607,01**
a) Sueldos, salarios y asimilados / Wages, salaries and similar	-10.138.967,88	-9.793.991,86
b) Indemnizaciones / Compensation	-105.004,57	-7.460,78
c) Cargas sociales / Social charges	-4.332.199,15	-4.182.154,37
d) Provisiones / Provisions		-
7. Otros gastos de explotación / Other operating expenses	**-26.667.659,58**	**-22.549.112,73**
a) Servicios exteriores / External services	-18.770.676,51	-16.493.646,81
1. Reparaciones y conservación / Repairs and conservation	-7.672.938,50	-7.033.494,97
a. Reparaciones y conservación / Repairs and conservation	-4.414.451,51	-4.314.762,84
b. Gastos de recogida de desechos generados por buques	-3.258.486,99	-2.718.732,13
2. Servicios de profesionales independientes / Services of independent professionals	-1.082.037,44	-651.276,84

DEBE / HABER | DEBIT / CREDIT [€]	2018	2017
3. Suministros y consumos / Supplies and consumptions	-6.253.286,82	-4.762.658,01
4. Otros servicios exteriores / Other external services	-3.762.413,75	-4.046.216,99
b) Tributos / Taxes	-1.744.759,28	-1.241.566,73
c) Pérdidas, deterioro y variación de provisiones por operaciones comerciales / Losses, deterioration and variation of provisions for commercial operations	-1.862.990,71	1.099.085,85
d) Otros gastos de gestión corriente / Other current management expenses	-2.349.122,48	-4.040.380,45
e) Aportación a Puertos del Estado art. 11.1b) Ley 48/2003	-988.110,60	-975.604,59
f) Fondo de Compensación Interportuario aportado / Interport Compensation Fund contributed	-952.000,00	-897.000,00
8. Amortizaciones del inmovilizado / Amortizations of the fixed assets	**-19.400.447,48**	**-20.168.028,53**
9. Imputación de subvenciones de inmovilizado no financiero y otras / Allocation of subsidies for non-financial assets and other	**1.570.144,01**	**1.617.255,63**
10. Excesos de provisiones / Excesses of provisions		**-**
11. Deterioro y resultado por enajenaciones del inmovilizado / Impairment and result from disposals of property, plant and equipment		**-**
a) Deterioros y pérdidas / Deterioration and losses		-
b) Resultados por enajenaciones y otras / Results from disposals and other		-
Otros resultados / Other results		**-**
a) Ingresos excepcionales / Exceptional income		-
b) Gastos excepcionales / Exceptional expenses		-
A.1. RESULTADO DE EXPLOTACIÓN (1+3+5+6+7+8+9+10+11) / OPERATIONAL RESULT (1+3+5+6+7+8+9+10+11)	**23.362.703,58**	**20.376.602,59**
12. Ingresos financieros / Financial income	**141.509,87**	**213.651,11**
a) De participaciones en instrumentos de patrimonio / Of participations in equity instruments	-	-
b) De valores negociables y otros instrumentos financieros / Of negotiable securities and other financial instruments	141.509,87	213.651,11
13. Gastos financieros / Financial expenses	**-103.097,14**	**-15.068,66**
a) Por deudas con terceros / Due to debts with third parties	-2.110,39	-565,10
b) Por actualización de provisiones / By updating provisions	-100.986,75	-14.503,56
14. Variación de valor razonable en instrumentos financieros / Variation in fair value in financial instruments		**-4.660,41**
16. Deterioro y resultado por enajenaciones de instrumentos financieros / Impairment and result from disposals of financial instruments		**-**
a) Deterioros y pérdidas / Deterioration and losses		-
b) Resultados por enajenaciones y otras / Results from disposals and other		-
A.2. RESULTADO FINANCIERO (12+13+14+16) / FINANCIAL RESULT (12+13+14+16)	**38.412,73**	**193.922,04**
A.3. RESULTADO ANTES DE IMPUESTOS (A.1+A.2) / EARNINGS BEFORE TAXES (A.1+A.2)	**23.401.116,31**	**20.570.524,63**
17. Impuesto sobre beneficios / Corporate tax	**-11.113,13**	**-44.112,15**
A.4. RESULTADO DEL EJERCICIO (A.3+17) / EARNINGS OF THE YEAR (A.3+17)	**23.390.003,18**	**20.526.412,48**

1.2 | BALANCE AL CIERRE DEL EJERCICIO 2018 BALANCE SHEET 2018 FINANCIAL YEAR

ACTIVO / ASSETS	2018	2017
A) ACTIVO NO CORRIENTE / NON CURRENT ASSETS	**452.708.069,40**	**450.658.508,58**
I. Inmovilizado intangible / Intangible assets	**910.899,85**	**451.730,29**
1. Propiedad industrial y otro inmovilizado intangible / Industrial property and other intangible assets		
2. Aplicaciones informáticas / Computer applications	910.899,85	451.730,29
3. Anticipos para inmovilizaciones intangibles / Advances for intangible assets		
II. Inmovilizado material / Fixed assets	**379.858.224,84**	**377.057.908,31**
1. Terrenos y bienes naturales / Land and natural assets	67.781.649,46	67.781.649,46
2. Construcciones / Constructions	261.156.408,02	260.016.803,62
3. Equipamientos e instalaciones técnicas / Equipment and technical installations	12.503.074,66	13.354.045,61
4. Inmovilizado en curso y anticipos / Fixed assets in progress and advances	37.538.155,42	34.806.964,78
5. Otro inmovilizado / Other fixed assets	878.937,28	1.098.444,84
III. Inversiones inmobiliarias / Investment Property	**71.476.809,55**	**72.629.983,86**
1. Terrenos / Land	64.033.614,39	64.033.614,39
2. Construcciones / Constructions	7.443.195,16	8.596.369,47
IV. Inversiones en empresas del grupo y asociadas a largo plazo / Long-term investments in group companies and associates		
1. Instrumentos de patrimonio / Equity instruments		
2. Créditos a empresas / Credits to companies		
V. Inversiones financieras a largo plazo / Long-term financial investments	**394.621,04**	**440.258,87**
1. Instrumentos de patrimonio / Equity instruments		
2. Créditos a terceros / Credits to third parties	394.621,04	440.258,87
3. Administraciones Públicas, subvenciones oficiales pendientes de cobro / Public Administrations, official subsidies pending collection		
4. Otros activos financieros / Other financial assets		
VI. Activos por impuesto diferido / Deferred tax assets	**67.514,12**	**78.627,25**
VII. Deudores comerciales no corrientes / Non-current trade debtors		
B) ACTIVO CORRIENTE / CURRENT ASSETS	**169.847.714,79**	**147.897.766,11**
I. Activos no corrientes mantenidos para la venta / Non-current assets held for sale		
II. Existencias / Stock	**235.901,36**	**282.708,65**
III. Deudores comerciales y otras cuentas a cobrar / Commercial debts and others bills to receive the pay	**12.648.995,50**	**11.381.578,88**
1. Clientes por ventas y prestaciones de servicios / Customers for sales and provision of services	11.956.107,50	10.141.727,39
2. Clientes y deudores, empresas del grupo y asociadas / Customers and debtors, group companies and associates		
3. Deudores varios / Several debtors	244.451,31	275.353,35
4. Administrac. Públicas, subvenciones oficiales ptes. de cobro / Public. Admin., official subsidies pending. collection	105.361,90	
5. Otros créditos con las Administraciones Públicas / Other credits with the Public Administrations	343.074,79	964.498,14
IV. Inversiones en empresas del grupo y asociadas a c.p. / Shoret tern Investments in group companies and associates with c.p.		
V. Inversiones financieras a corto plazo / Short-term financial investments	**49.724.166,88**	**49.094.124,67**
1. Instrumentos de patrimonio / Equity instruments		
2. Créditos a empresas / Credits to companies		
3. Otros activos financieros / Other financial assets	49.724.166,88	49.094.124,67
VI. Periodificaciones / Accruals		
VII. Efectivo y otros activos líquidos equivalentes / Cash and other equivalent liquid assets	**107.238.651,05**	**87.139.353,91**
1. Tesorería / Treasury	107.238.651,05	87.139.353,91
2. Otros activos líquidos equivalentes / Other equivalent liquid assets		
TOTAL ACTIVO (A+B) / TOTAL ASSETS (A+B)	**622.555.784,19**	**598.556.274,69**

PATRIMONIO NETO Y PASIVO / EQUITY AND LIABILITIES	2018	2017
A) PATRIMONIO NETO / NET EQUITY	**574.681.301,97**	**555.918.336,99**
A-1) Fondos propios / Own funds	**542.657.874,23**	**522.131.461,75**
I. Patrimonio / Equity	212.383.193,39	212.383.193,39
II. Resultados acumulados / Accumulated results	330.274.680,84	309.748.268,36
III. Resultado del ejercicio / Result of the year		
A-2) Ajustes por cambios de valor / Adjustments for changes in value		
I. Activos financieros disponibles para la venta / Financial assets available for sale		
II. Operaciones de cobertura / Hedging		
III. Otros / Others		
A-3) Subvenciones, donaciones y legados recibidos / Subsidies, donations and legacies received	**32.023.427,74**	**33.786.875,24**
B) PASIVO NO CORRIENTE / NON-CURRENT LIABILITIES	**13.048.370,46**	**10.055.635,29**
I. Provisiones a largo plazo / Long-term provisions	**6.826.843,77**	**4.148.862,72**
1. Obligaciones por prestaciones a largo plazo al personal / Obligations for long-term employee benefits	605.880,91	
2. Provisión para responsabilidades / Provision for responsibilities	5.715.102,53	3.643.002,39
3. Otras provisiones / Other provisions	505.860,33	505.860,33
II. Deudas a largo plazo / Long term debts	**6.221.526,69**	**5.906.772,57**
1. Deudas con entidades de crédito. / Debts with credit institutions.		
2. Proveedores de inmovilizado a largo plazo / Long-term fixed assets suppliers		
3. Otras deudas / Other debts	6.221.526,69	5.906.772,57
III. Deudas con empresas del grupo y asociadas a largo plazo / Debts with group companies and long-term associates		
IV. Pasivos por impuesto diferido / Deferred tax liabilities		
V. Periodificaciones a largo plazo / Long-term accruals		
C) PASIVO CORRIENTE / CURRENT LIABILITIES	**11.436.108,58**	**12.055.889,93**
I. Pasivos vinculados con activos no corrientes mantenidos para la venta		
II. Provisiones a corto plazo / Short-term provisions	**1.220.000,00**	**237.000,00**
III. Deudas a corto plazo / Short term debts	**4.989.759,51**	**6.196.116,46**
1. Deudas con entidades de crédito / Debts with credit institutions		
2. Proveedores de inmovilizado a corto plazo / Short-term fixed assets suppliers	4.479.252,01	5.977.299,62
3. Otros pasivos financieros / Other financial liabilities	510.507,50	218.816,84
IV. Deudas con empresas del grupo y asociadas a corto plazo / Debts with group companies and short-term associates	**-1.148.986,61**	**-230.738,64**
V. Acreedores comerciales y otras cuentas a pagar / Commercial creditors and other accounts payable	**6.375.335,68**	**5.853.512,11**
1. Acreedores y otras cuentas a pagar / Creditors and other accounts payable	5.258.703,18	5.370.977,96
2. Administraciones Públicas, anticipos de subvenciones / Public Administrations, advance payments of subsidies	28.516,00	28.516,00
3. Otras deudas con las Administraciones Públicas / Other debts with the Public Administrations	1.088.116,50	454.018,15
VI. Periodificaciones / Accruals		
TOTAL PATRIMONIO NETO Y PASIVO (A+B+C) / TOTAL NET ASSETS NET AND LIABILITIES (A+B+C)	**599.165.781,01**	**578.029.862,21**

1.3 | Estado de cambios en el patrimonio neto correspondiente al ejercicio terminado el 31-12-18 / Equity statement for the period ending 31-12-18

AUTORIDAD PORTUARIA DE BALEARES		
Estado de cambios en el patrimonio neto correspondiente al ejercicio terminado el 31-12-2018		
A) Estado de ingresos y gastos reconocidos correspondiente al ejercicio terminado el 31-12-2018 (en euros)		
	31/12/18	31/12/17
A) Resultados de la cuenta de pérdidas y ganancias		
B) Ingresos y gastos imputados directamente al patrimonio neto		
I. Por valoración de instrumentos financieros II. Por coberturas de de flujos de efectivos III. Subvenciones, donaciones y legados IV. Efecto impositivo	23.390.003,18	20.526.412,48
C)Transferencias a la cuenta de pérdidas y ganancias (V+VI+VII+VIII)	(1.763.447,50)	(1.817.129,55)
V. Por valoración de activos y pasivos VI. Por coberturas de flujos de efectivos VII. Subvenciones, donaciones y legados VIII. Efecto impositivo	(1.763.447,50)	(1.817.129,55)
Total de ingresos y gastos reconocidos (A+B+C)	**21.626.555,68**	**18.709.282,93**

B) Estado total de cambios en el patrimonio neto correspondiente al ejercicio terminado el 31-12-2018					
	Patrimonio	Resultados de ejerc.anteriores	Resultado del ejericicio	Subvenciones de capital	Total
A. Saldo, final del año 2.016	212.383.193,39	289.988.208,01	19.760.060,35	35.604.004,79	557.735.466,54
B. Saldo ajustado, inicio del año 2.017	212.383.193,39	289.988.208,01	19.760.060,35	35.604.004,79	557.735.466,54
I. Total ingresos y gastos reconocidos			20.526.412,48	(1.817.129,55)	18.709.282,93
III. Otras variaciones del patrimonio neto		19.760.060,35	(19.760.060,35)		
C. Saldo, final del año 2.017	212.383.193,39	309.748.268,36	20.526.412,48	33.786.875,24	576.444.749,47
D. Saldo ajustado, inicio del año 2.018	212.383.193,39	309.748.268,36	20.526.412,48	33.786.875,24	576.444.749,47
I. Total ingresos y gastos reconocidos			23.390.003,18	(1.763.447,50)	21.626.555,68
III. Otras variaciones del patrimonio neto		20.526.412,48	(20.526.412,48)		
E. Saldo, final del año 2.018	212.383.193,39	330.274.680,84	23.390.003,18	32.023.427,74	598.071.305,15

1

SERIES HISTÓRICAS Y GRÁFICOS
GRAPHS AND TABLES

PALMA | ALCÚDIA | MAÓ | EIVISSA | LA SAVINA

Ports de Balears

Autoritat Portuària de Balears

1 | SERIES HISTÓRICAS Y GRÁFICOS · GRAPHS AND TABLES

GRANELES LÍQUIDOS Toneladas / LIQUID BULKS Tones					
AÑO / YEAR	PALMA	ALCÚDIA	MAHON	EIVISSA	TOTAL
1995	971.237	67.721	125.412	192.268	1.356.638
1996	1.014.836	81.086	117.233	192.698	1.405.853
1997	982.475	128.363	110.730	203.193	1.424.761
1998	909.807	99.898	93.598	220.367	1.323.670
1999	962.402	115.468	113.162	246.288	1.437.320
2000	1.113.440	109.899	129.515	269.541	1.622.395
2001	1.174.196	109.778	135.216	287.918	1.707.108
2002	1.127.306	122.989	138.674	268.769	1.657.738
2003	1.128.330	121.074	150.481	297.637	1.697.522
2004	1.319.836	110.957	152.070	289.198	1.872.061
2005	1.372.930	141.441	193.737	322.574	2.030.682
2006	1.497.681	135.595	199.567	336.435	2.169.278
2007	1.536.452	122.711	194.487	352.886	2.206.536
2008	1.416.034	104.676	205.113	348.310	2.074.133
2009	1.393.296	100.494	191.064	338.678	2.023.532
2010	1.158.177	67.533	186.634	350.137	1.762.481
2011	1.021.741	58.308	172.644	325.103	1.577.796
2012	968.052	52.062	174.415	334.278	1.528.807
2013	979.267	46.127	154.180	245.062	1.424.636
2014	999.374	48.428	177.166	222.397	1.447.365
2015	1.072.566	54.756	166.678	230.756	1.524.756
2016	1.013.649	47.337	173.008	307.658	1.541.652
2017	1.022.151	52.657	188.759	289.783	1.553.350
2018	1.207.337	53.781	204.948	229.501	1.695.567

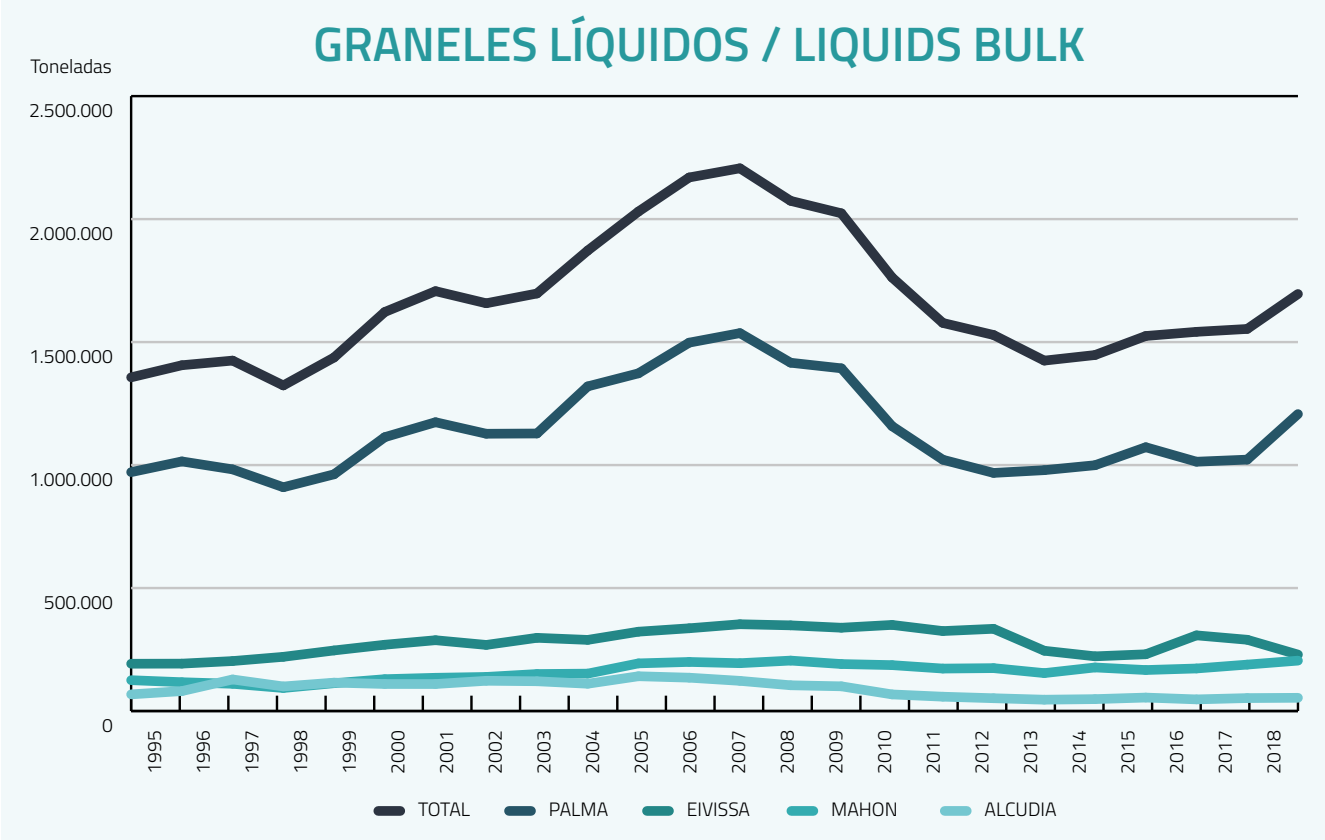

GRANELES SÓLIDOS Toneladas / SOLID BULKS Tones						
AÑO / YEAR	PALMA	ALCÚDIA	MAHON	EIVISSA	LA SAVINA	TOTAL
1996	247.777	839.578	46.230	89.210		1.222.795
1997	291.462	968.882	48.915	82.984		1.392.243
1998	258.063	1.190.940	67.614	93.583		1.610.200
1999	332.662	1.408.766	87.969	123.292		1.952.689
2000	273.893	1.391.775	87.095	129.414		1.882.177
2001	225.379	1.355.502	90.668	155.257		1.826.806
2002	247.225	1.487.841	87.844	153.494		1.976.404
2003	425.150	1.417.010	76.438	141.005		2.059.603
2004	480.571	1.463.452	97.566	182.667	0	2.224.256
2005	492.729	1.517.094	102.601	205.915	0	2.318.339
2006	430.183	1.377.836	102.002	278.415	0	2.188.436
2007	372.428	1.476.423	97.339	359.328	9.263	2.314.781
2008	276.267	1.595.886	65.490	186.348	6.641	2.130.632
2009	151.384	1.373.518	56.502	92.929	15.138	1.689.471
2010	142.926	1.514.810	60.177	126.633	15.285	1.859.831
2011	189.857	1.307.600	39.991	88.933	16.997	1.643.378
2012	243.717	1.283.908	17.333	63.382	15.438	1.623.778
2013	250.937	932.651	14.365	101.295	10.301	1.309.549
2014	204.739	990.624	16.065	95.189	12.838	1.319.455
2015	229.291	880.565	23.945	63.931	18.003	1.215.735
2016	296.895	1.061.908	14.775	156.522	15.541	1.545.641
2017	210.805	1.248.011	23.649	115.084	13.101	1.610.650
2018	164.024	1.106.043	20.897	107.021	17.414	1.415.399

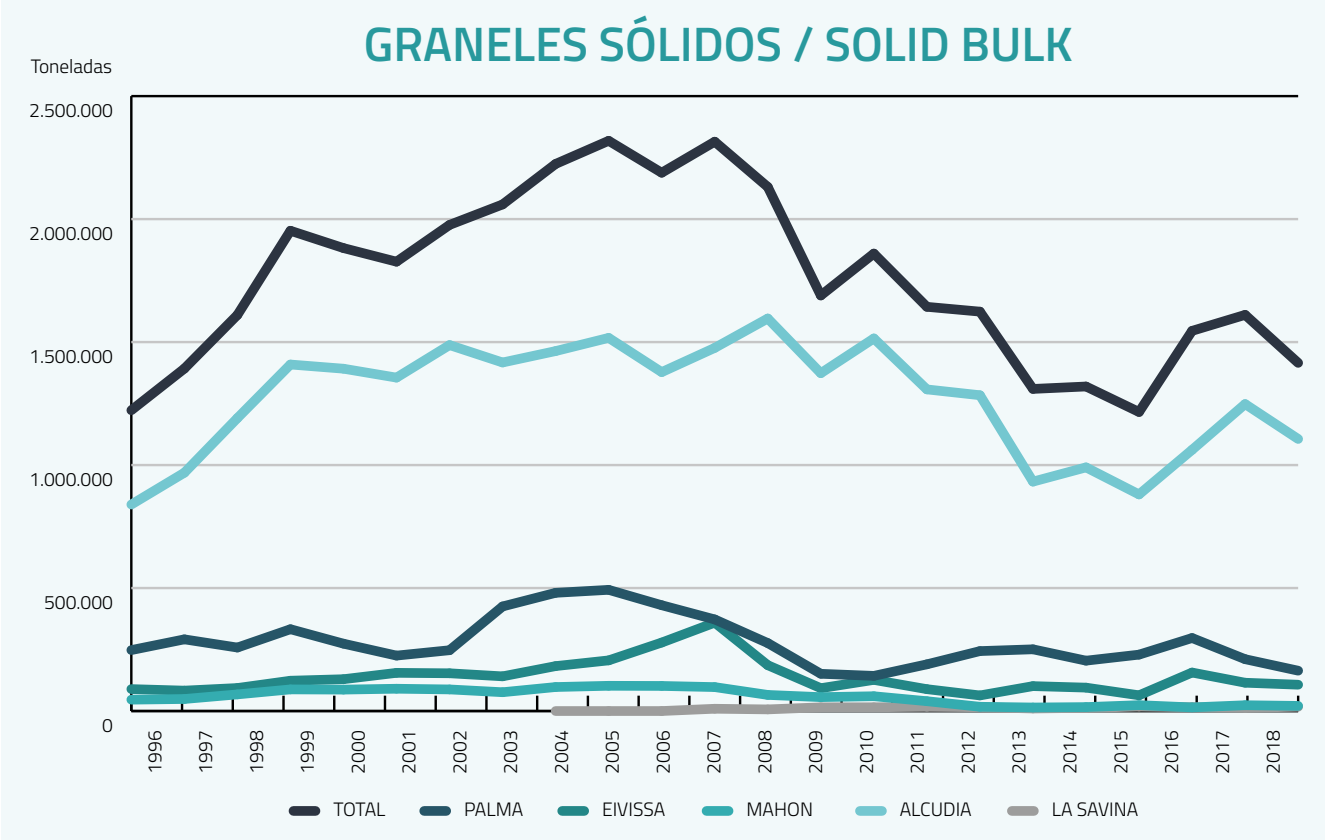

1 | SERIES HISTÓRICAS Y GRÁFICOS · GRAPHS AND TABLES

MERCANCÍA GENERAL Toneladas / GENERAL MERCHANDISE Tones						
AÑO / YEAR	PALMA	ALCÚDIA	MAHON	EIVISSA	LA SAVINA	TOTAL
1996	2.498.444	855.672	439.268	492.532	78.153	4.364.069
1997	2.913.883	647.046	475.165	626.042	77.420	4.739.556
1998	3.031.788	811.601	529.747	664.352	75.295	5.112.783
1999	3.661.276	980.011	627.878	684.545	77.145	6.030.855
2000	4.109.678	1.058.627	676.204	881.273	68.317	6.794.099
2001	4.259.265	1.035.383	684.449	907.939	125.865	7.012.901
2002	4.400.144	937.799	728.332	1.042.881	155.777	7.264.933
2003	4.756.290	804.792	805.902	1.136.669	174.715	7.678.368
2004	5.548.305	170.628	837.050	1.261.093	195.037	8.012.113
2005	6.153.214	166.527	938.262	1.420.280	207.285	8.885.568
2006	6.877.531	208.624	1.023.325	1.584.910	243.406	9.937.796
2007	7.063.161	221.105	1.013.829	1.381.640	214.610	9.894.345
2008	6.503.035	170.239	905.117	1.247.622	191.588	9.017.601
2009	5.452.969	160.422	790.778	1.412.826	223.833	8.040.828
2010	5.261.337	226.250	745.916	1.461.133	260.089	7.954.725
2011	5.348.283	269.734	588.486	1.573.305	253.941	8.033.749
2012	5.935.912	247.559	537.724	1.434.220	252.873	8.408.288
2013	6.203.304	268.754	506.883	1.514.319	243.704	8.736.964
2014	6.582.546	436.745	545.044	2.026.243	281.472	9.872.050
2015	7.161.161	597.689	545.122	2.185.702	240.653	10.730.327
2016	7.688.224	703.625	479.375	2.440.679	266.357	11.578.260
2017	8.096.175	831.492	434.128	2.595.313	287.692	12.244.800
2018	8.572.576	1.077.027	461.584	2.709.967	274.683	13.095.834

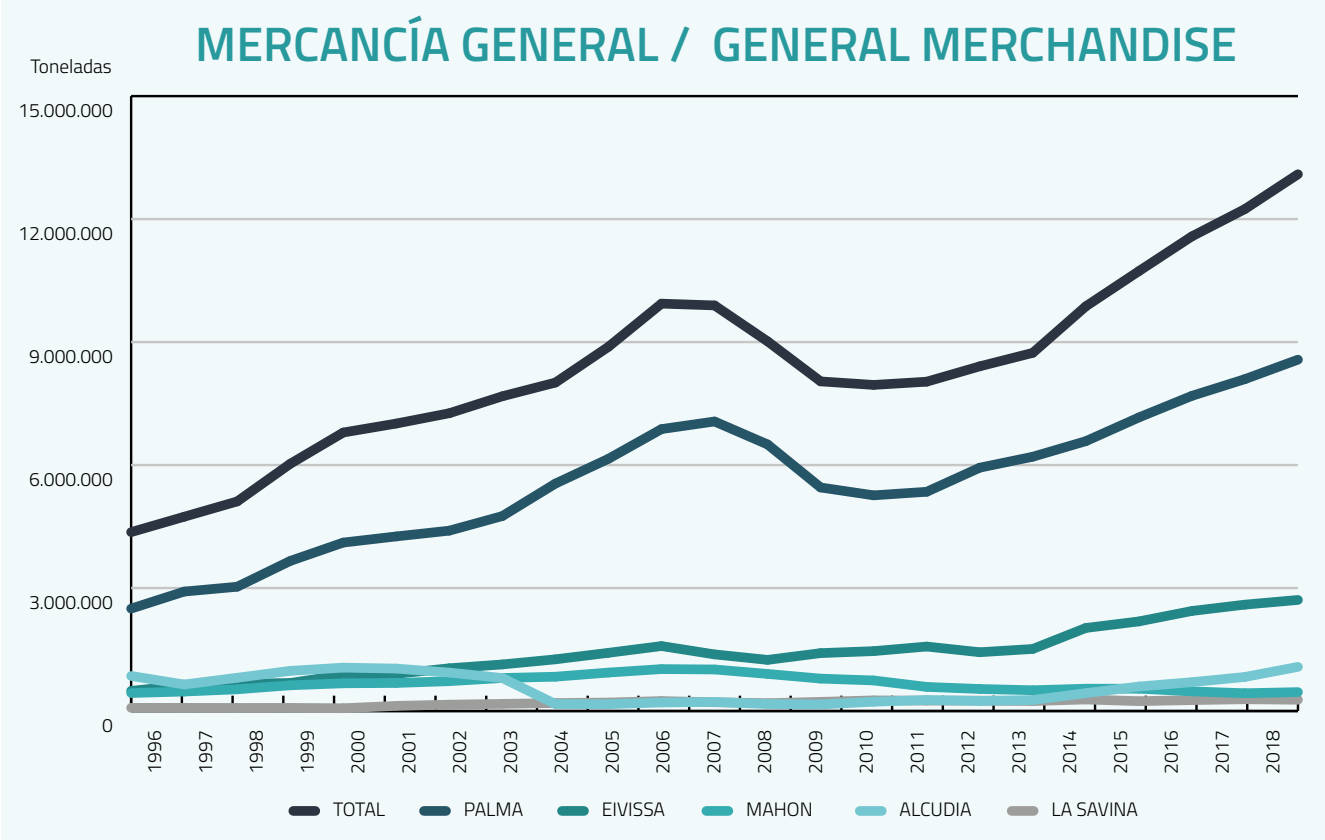

TOTAL MERCANCÍAS Toneladas / TOTAL GOODS Tones						
AÑO / YEAR	PALMA	ALCÚDIA	MAHON	EIVISSA	LA SAVINA	TOTAL
1996	3.761.057	1.776.336	602.731	774.440	78.153	6.992.717
1997	4.187.820	1.744.291	634.810	912.219	77.420	7.556.560
1998	4.199.658	2.102.439	690.959	978.302	75.295	8.046.653
1999	4.956.340	2.504.245	829.009	1.054.125	77.145	9.420.864
2000	5.497.011	2.560.301	892.814	1.280.228	68.317	10.298.671
2001	5.658.840	2.500.663	910.333	1.351.114	125.865	10.546.815
2002	5.774.675	2.548.629	954.850	1.465.144	155.777	10.899.075
2003	6.309.770	2.342.876	1.032.821	1.575.311	174.715	11.435.493
2004	7.348.712	1.745.037	1.086.686	1.732.958	195.037	12.108.430
2005	8.018.873	1.825.062	1.234.600	1.948.769	207.285	13.234.589
2006	8.805.395	1.722.055	1.324.894	2.199.760	243.406	14.295.510
2007	8.972.041	1.820.239	1.305.655	2.093.854	223.873	14.415.662
2008	8.195.336	1.870.801	1.175.720	1.782.280	198.229	13.222.366
2009	6.997.649	1.634.434	1.038.344	1.844.433	238.971	11.753.831
2010	6.562.440	1.808.593	992.727	1.937.903	275.374	11.577.037
2011	6.559.881	1.635.642	801.121	1.987.341	270.940	11.254.925
2012	7.147.681	1.583.529	729.472	1.831.880	268.311	11.560.873
2013	7.433.508	1.247.532	675.428	1.860.676	254.004	11.471.148
2014	7.786.659	1.475.797	738.275	2.343.829	294.310	12.638.870
2015	8.463.018	1.533.010	735.745	2.480.389	258.657	13.470.819
2016	9.003.381	1.814.893	667.156	2.908.753	282.022	14.676.205
2017	9.329.131	2.132.160	646.536	3.000.180	300.793	15.408.800
2018	9.943.937	2.236.853	687.429	3.046.490	292.097	16.206.801

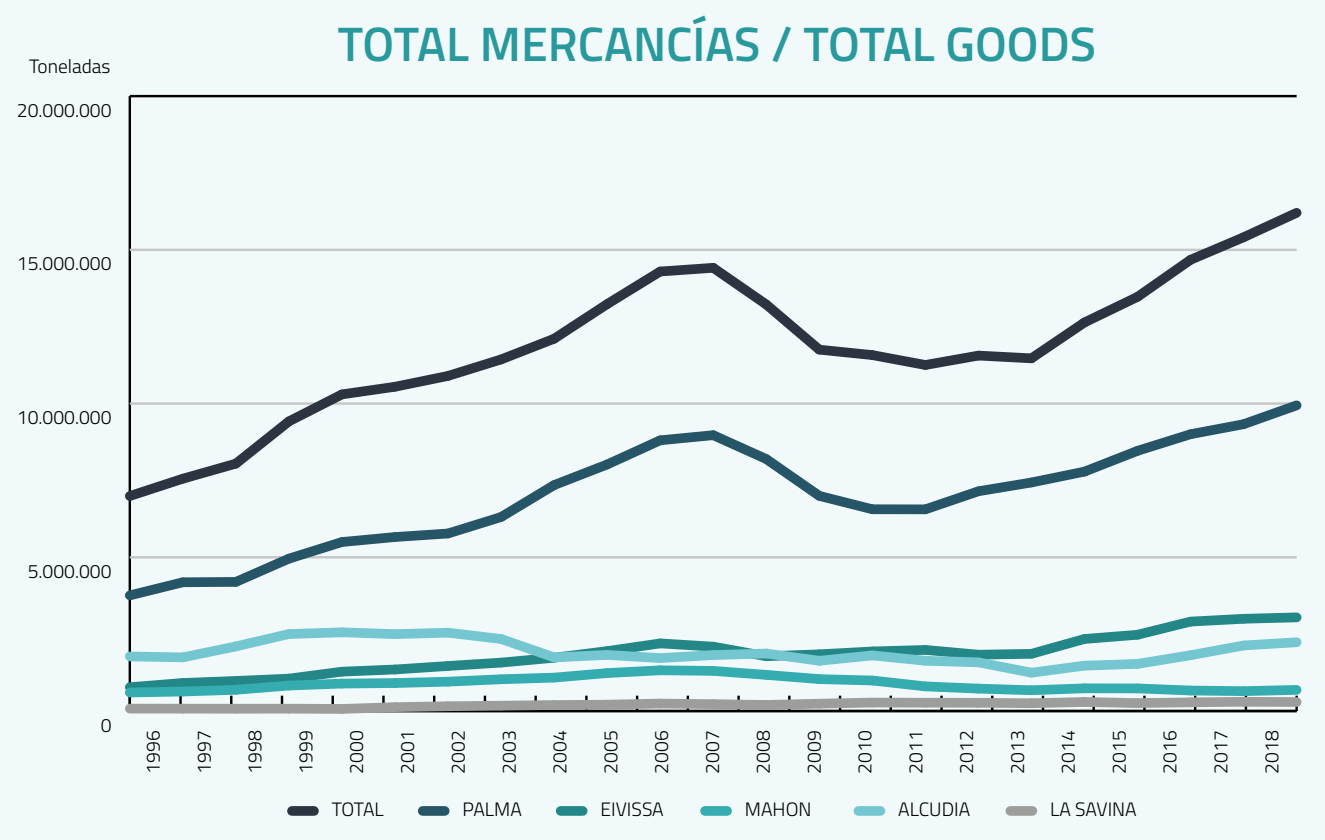

1 | SERIES HISTÓRICAS Y GRÁFICOS · GRAPHS AND TABLES

CONTENEDORES TEU's / CONTAINER (TEU's)						
AÑO / YEAR	PALMA	ALCÚDIA	MAHON	EIVISSA	LA SAVINA	TOTAL
1996	113.178	32.572	19.329	12.792		177.871
1997	123.217	29.997	20.841	13.772		187.827
1998	146.018	38.136	25.749	15.156		225.059
1999	169.955	52.087	35.051	15.236		272.329
2000	166.935	54.555	38.446	22.515		282.451
2001	158.657	49.555	38.408	19.061		265.681
2002	144.029	41.775	35.697	21.285		242.786
2003	159.348	47.771	34.124	22.649		263.892
2004	185.998	1.881	25.171	13.565	0	226.615
2005	155.582	0	22.725	13.025	0	191.332
2006	159.745	0	21.277	20.310	50	201.382
2007	151.261	1.372	20.417	21.101	126	194.277
2008	136.091	742	17.144	22.106	103	176.186
2009	93.907	636	12.701	20.158	533	127.935
2010	54.811	864	7.592	14.362	796	78.425
2011	47.506	985	2.898	14.689	1.471	67.549
2012	46.358	636	1.253	9.168	486	57.901
2013	54.133	452	51	6.749	184	61.569
2014	56.755	775	357	11.706	177	69.770
2015	69.565	2.722	3.329	13.790	234	89.640
2016	98.304	4.133	5.739	21.898	194	130.268
2017	90.219	3.287	6.671	20.313	272	120.762
2018	91.021	3.841	7.223	19.135	217	121.437

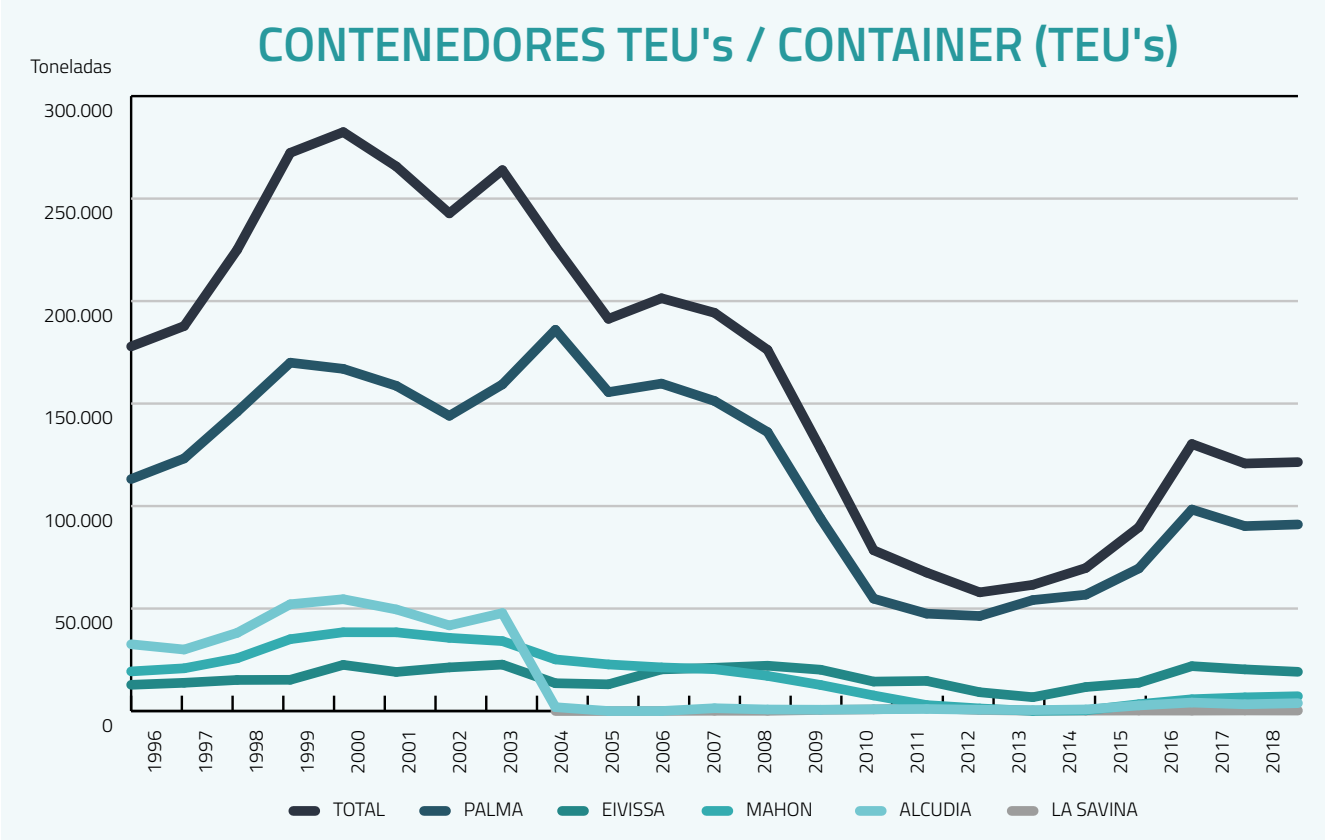

PASAJEROS DE LÍNEA REGULAR Número / PASSENGERS Number						
AÑO / YEAR	PALMA	ALCÚDIA	MAHON	EIVISSA	LA SAVINA	TOTAL
1996	496.354	48.828	110.249	782.163	600.132	2.037.726
1997	552.744	29.765	102.674	757.665	537.499	1.980.347
1998	676.740	37.599	114.081	859.587	573.253	2.261.260
1999	801.143	43.596	124.400	1.041.825	710.729	2.721.693
2000	831.354	42.189	139.603	1.245.949	877.715	3.136.810
2001	808.356	74.403	137.521	1.314.051	915.470	3.249.801
2002	915.404	79.019	151.394	1.505.866	938.383	3.590.066
2003	929.484	111.413	166.113	1.642.824	1.006.608	3.856.442
2004	827.685	140.442	140.437	1.588.477	1.008.287	3.705.328
2005	897.492	160.445	167.523	1.716.480	1.061.475	4.003.415
2006	975.384	152.285	200.222	1.913.515	1.162.796	4.404.202
2007	1.049.627	161.113	173.808	2.002.619	1.186.655	4.573.822
2008	859.435	148.525	181.588	1.773.072	1.138.988	4.101.608
2009	709.489	146.241	155.119	1.679.679	1.152.744	3.843.272
2010	675.835	140.202	201.626	1.697.483	1.196.252	3.911.398
2011	743.823	161.875	127.554	1.734.776	1.269.620	4.037.648
2012	719.721	142.761	125.857	1.626.676	1.245.472	3.860.487
2013	809.310	163.447	114.175	1.832.740	1.367.296	4.286.968
2014	805.691	246.455	119.855	2.074.574	1.562.142	4.808.717
2015	788.822	265.602	120.388	2.075.764	1.693.078	4.943.654
2016	839.072	321.507	122.897	2.508.243	2.073.292	5.865.011
2017	925.809	400.417	130.829	2.523.119	2.137.655	6.117.829
2018	998.856	534.362	118.683	2.644.909	2.215.475	6.512.285

PASAJEROS DE LÍNEA REGULAR / PASSENGERS

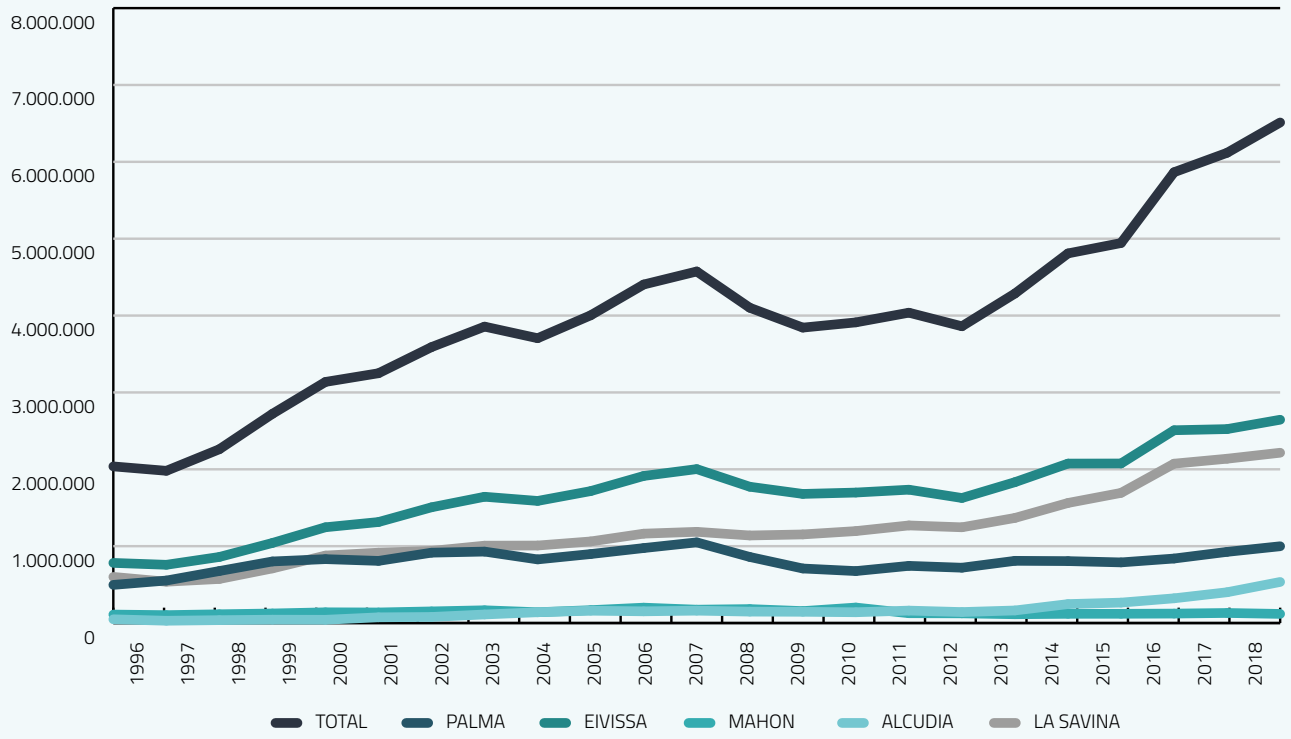

1 | SERIES HISTÓRICAS Y GRÁFICOS · GRAPHS AND TABLES

PASAJEROS DE CRUCEROS TURÍSTICOS Número / PASSENGERS OF CRUISE SHIPS Number

AÑO / YEAR	PALMA	ALCÚDIA	MAHON	EIVISSA	LA SAVINA	TOTAL
1996	281.556		37.505	50.389		369.450
1997	442.585		69.841	61.357	876	574.659
1998	392.502		70.745	36.084	176	499.507
1999	582.257		93.152	46.758	573	722.740
2000	507.486		76.630	37.516	1.031	622.663
2001	531.411	136	82.902	23.726	1.883	640.058
2002	658.443		77.340	36.983	1.657	774.423
2003	742.662		83.207	79.983	15.382	921.234
2004	744.974		60.644	80.105	751	886.474
2005	877.912		59.950	118.474	339	1.056.675
2006	923.868		66.172	69.786	234	1.060.060
2007	1.048.495		91.242	79.875	498	1.220.110
2008	1.129.288	55	103.574	79.210	1.947	1.314.074
2009	1.056.215		76.246	103.485	1.416	1.237.362
2010	1.350.804		63.297	132.149	489	1.546.739
2011	1.424.953		53.570	129.369	812	1.608.704
2012	984.785	47	53.702	257.667	1.372	1.297.573
2013	1.245.244	1.025	95.525	191.814	1.066	1.534.674
2014	1.336.437	1.058	79.089	169.065	875	1.586.524
2015	1.703.219	1.365	59.193	193.484	1.587	1.958.848
2016	1.630.381	5.901	72.165	247.348	1.634	1.957.429
2017	1.673.210	1.869	115.104	340.334	0	2.130.517
2018	205.1782	2.139	101.090	274.552	586	2.430.149

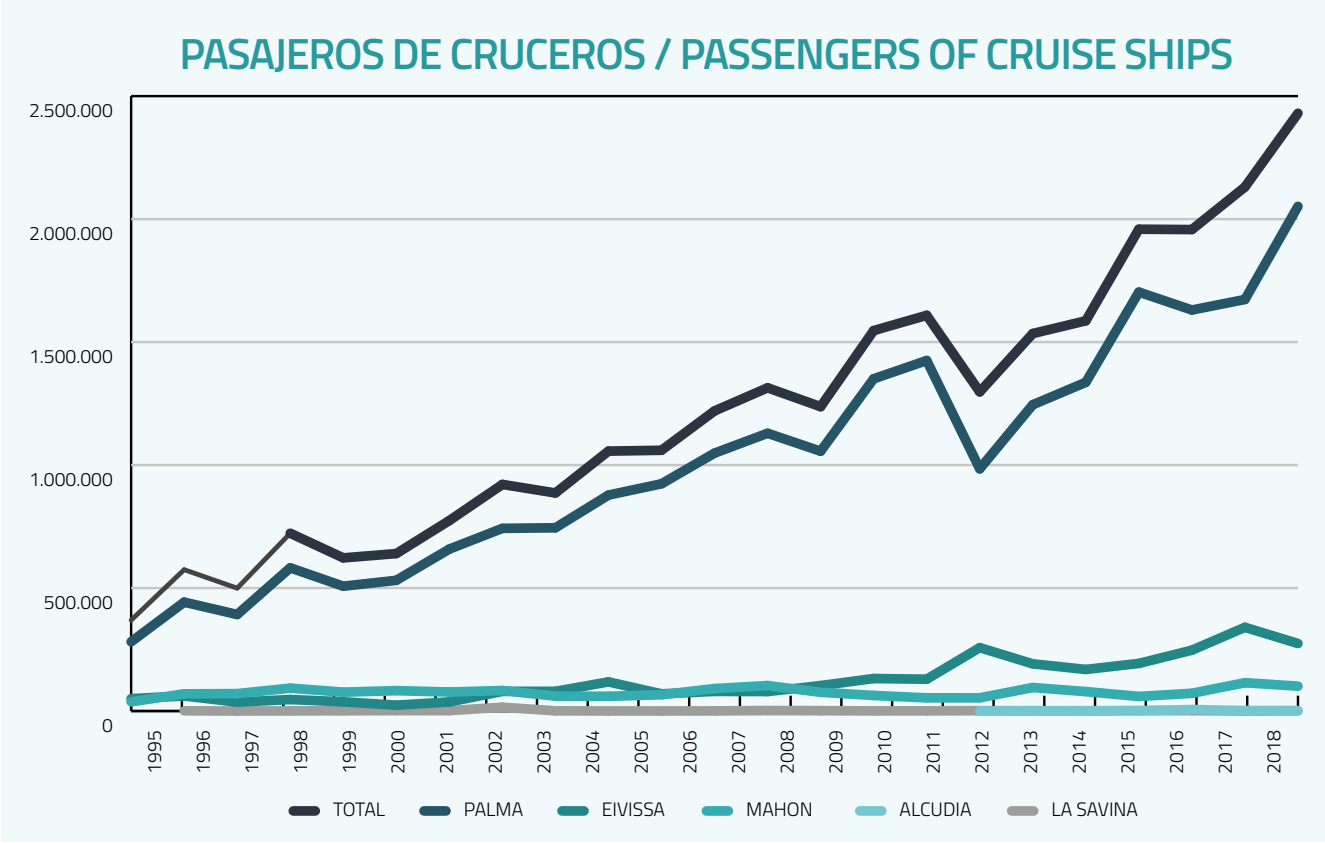

ESCALAS CRUCEROS TURÍSTICOS Número / CALLS OF CRUISE SHIPS Number						
AÑO / YEAR	PALMA	ALCÚDIA	MAHON	EIVISSA	LA SAVINA	TOTAL
2000	457	0	113	89	15	674
2001	429	4	146	95	30	704
2002	463	0	117	76	10	666
2003	429	0	107	125	16	677
2004	411	0	86	94	5	596
2005	463	0	79	127	3	672
2006	471	0	81	95	3	650
2007	474	0	120	106	8	708
2008	496	1	118	94	9	718
2009	423	0	112	92	13	640
2010	523	0	93	101	6	723
2011	534	0	79	123	9	745
2012	411	1	74	142	4	632
2013	483	2	101	108	5	699
2014	475	2	86	109	6	678
2015	568	5	85	120	10	788
2016	514	9	79	137	3	742
2017	538	3	100	183	1	825
2018	594	4	99	161	2	860

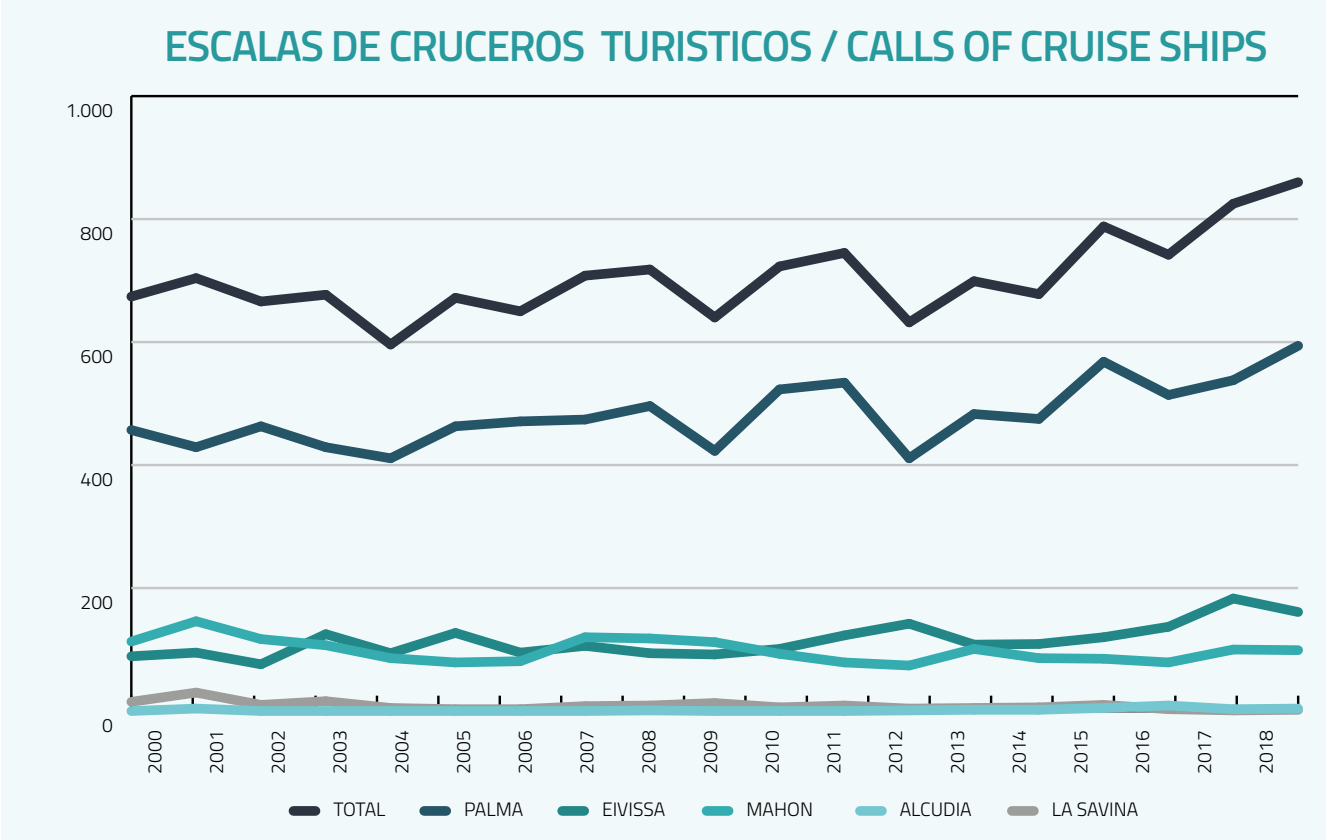

1 | SERIES HISTÓRICAS Y GRÁFICOS · GRAPHS AND TABLES

ARQUEO BRUTO GT Miles toneladas / GROSS COUNT (in thousand t.)

AÑO / YEAR	PALMA	ALCÚDIA	MAHON	EIVISSA	LA SAVINA	TOTAL
1995	25.418	4.342	4.997	8.500	0	43.258
1996	32.619	5.298	5.206	9.866	0	52.988
1997	38.313	4.067	5.922	15.079	0	63.381
1998	34.641	4.698	6.298	13.579	0	59.215
1999	47.760	5.600	7.872	17.406	0	78.638
2000	49.676	5.623	7.971	17.097	0	80.368
2001	48.891	5.244	9.018	14.606	0	77.758
2002	58.549	6.253	11.027	20.967	0	96.796
2003	63.683	5.821	12.202	26.508	0	108.213
2004	65.606	4.220	11.307	24.239	34	105.405
2005	74.861	4.356	12.037	29.488	62	120.804
2006	82.180	3.958	13.362	28.695	381	128.577
2007	94.821	3.838	14.437	30.537	239	143.871
2008	91.804	4.688	15.224	25.699	308	137.723
2009	87.302	3.940	11.582	31.054	413	134.291
2010	91.765	7.731	14.076	38.904	1.023	153.499
2011	93.877	9.852	11.098	45.886	8.101	168.813
2012	76.810	6.871	10.257	37.859	7.603	139.401
2013	78.418	7.066	10.340	31.448	6.362	133.634
2014	83.833	13.327	9.901	46.525	11.319	164.905
2015	99.932	16.347	10.584	54.447	12.996	194.306
2016	99.900	20.962	12.839	68.333	13.074	215.108
2017	103.798	20.305	12.548	72.505	13.663	222.819
2018	120.530	21.184	12.651	71.892	14.778	241.035

ARQUEO BRUTO (en miles de t.) / GROSS TONNAGE(in thousand t.)

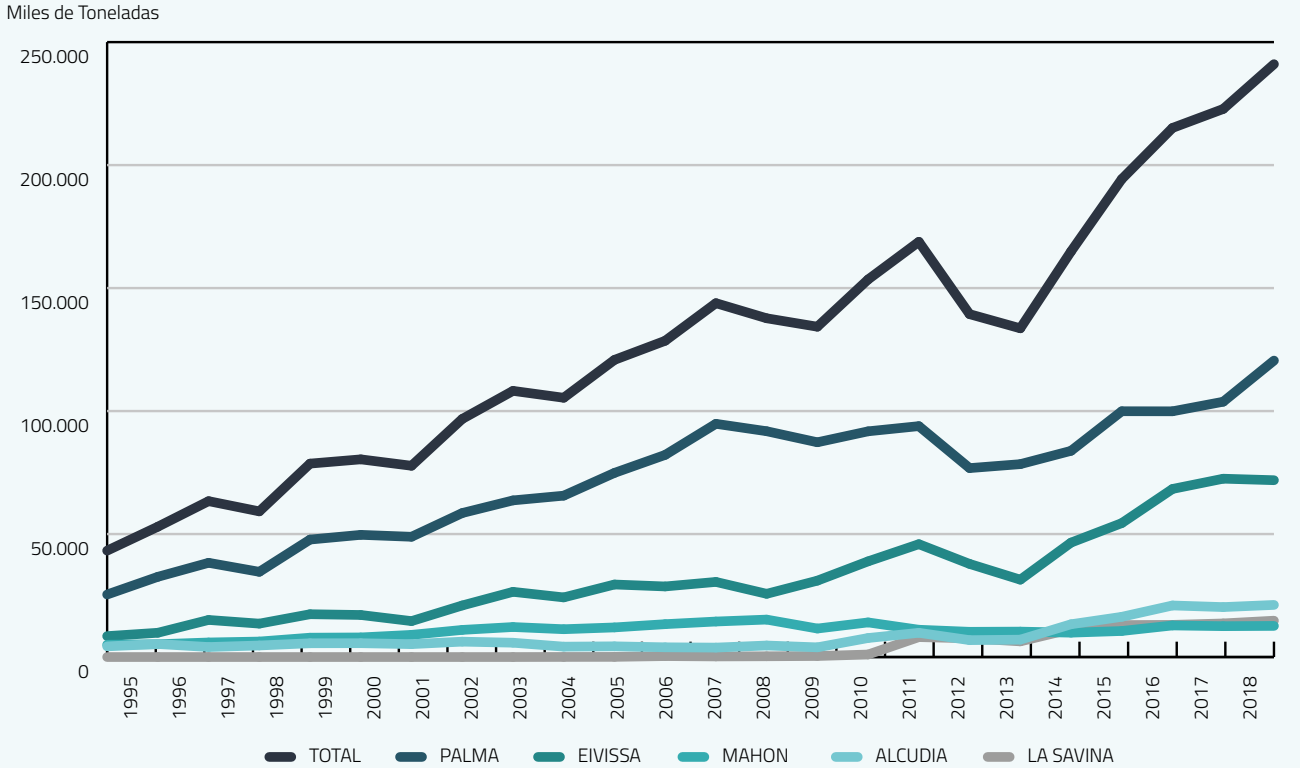

ESCALAS DE BUQUES Número / CALLS						
AÑO / YEAR	PALMA	ALCÚDIA	MAHON	EIVISSA	LA SAVINA	TOTAL
1995	2.923	562	710	8.963	7.349	20.507
1996	2.652	496	608	8.419	6.896	19.071
1997	2.708	1.288	618	8.284	6.938	19.836
1998	3.174	1.480	663	8.838	7.590	21.745
1999	3.398	1.782	674	9.073	7.644	22.571
2000	3.551	1.620	630	9.483	7.983	23.267
2001	4.328	1.233	900	9.588	7.588	23.637
2002	4.813	1.437	1.023	10.877	8.237	26.387
2003	4.700	1.444	1.131	11.477	8.414	27.166
2004	4.441	1.282	802	11.462	8.473	26.460
2005	4.562	1.323	886	12.940	9.430	29.141
2006	4.802	1.221	1.079	12.761	8.702	28.565
2007	5.127	1.160	1.024	12.799	8.872	28.982
2008	4.279	1.260	1.002	11.258	8.421	26.220
2009	3.337	1.218	740	10.308	7.988	23.591
2010	3.141	1.482	767	10.207	8.223	23.820
2011	2.980	1.468	521	12.953	11.089	29.011
2012	2.622	1.212	458	12.308	10.940	27.540
2013	2.615	1.223	432	12.585	11.461	28.316
2014	2.888	1.457	450	15.594	14.982	35.371
2015	2.952	1.650	441	18.363	17.159	40.565
2016	2.960	2.025	473	18.910	17.503	41.871
2017	3.142	1.941	521	20.048	18.653	44.305
2018	3.499	2.074	507	22.956	21.330	50.366

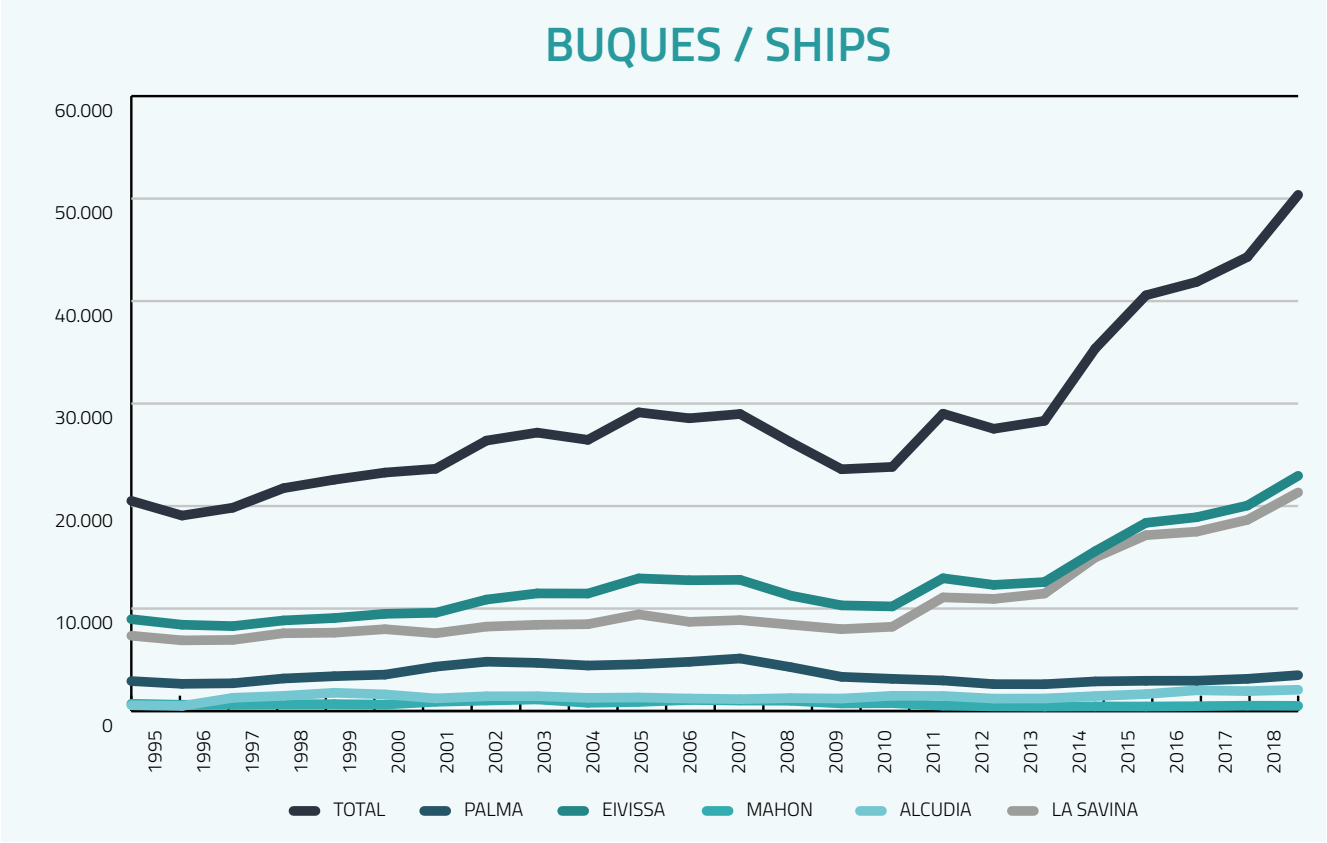

6E
5E

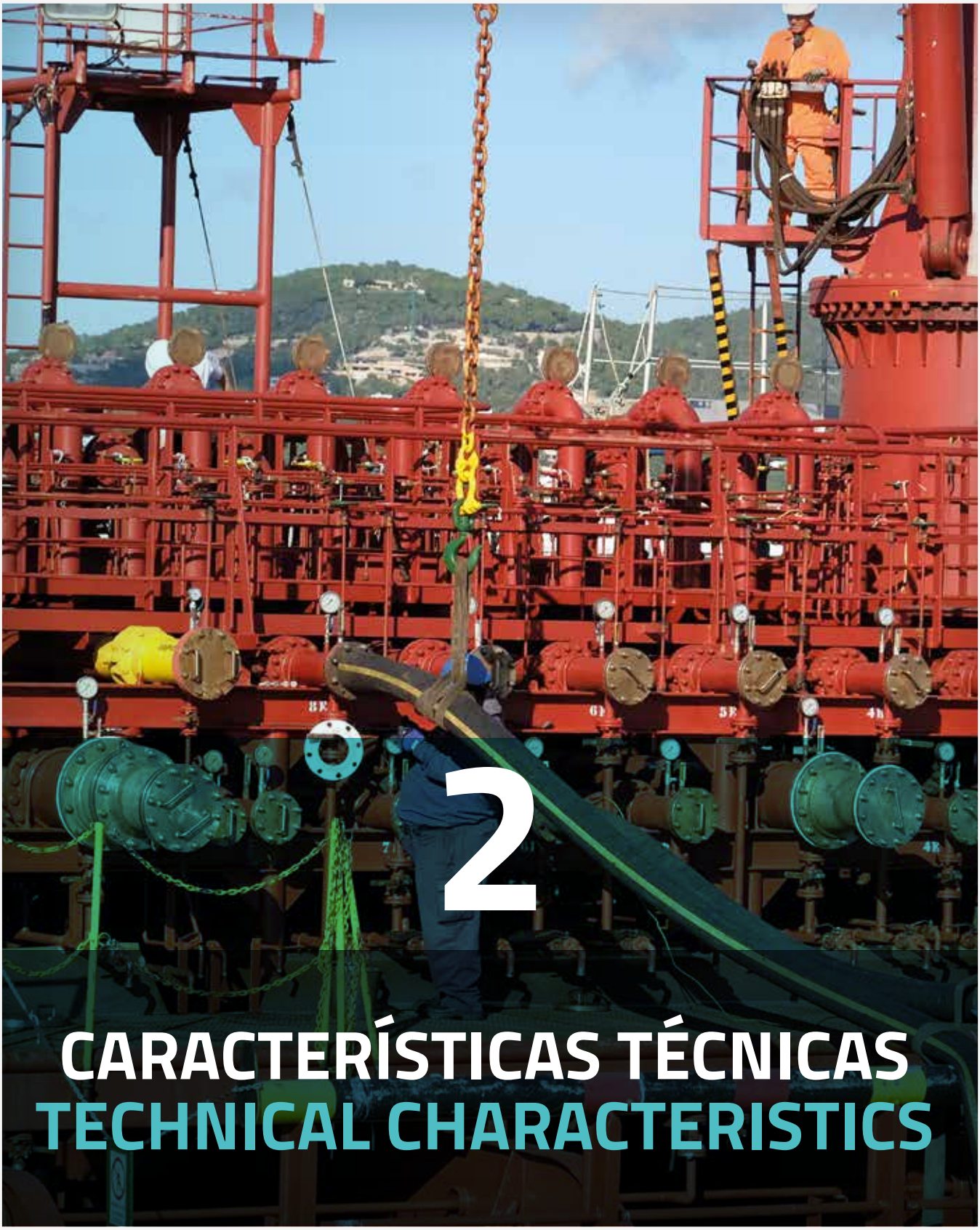

2

CARACTERÍSTICAS TÉCNICAS
TECHNICAL CHARACTERISTICS

PALMA | ALCÚDIA | MAÓ | EIVISSA | LA SAVINA

Ports de Balears

Autoritat Portuària de Balears

2.1 | CONDICIONES GENERALES / GENERAL DATA

2.1.1 | SITUACIÓN / LOCATION

PUERTO / PORT	LONGITUD (GREENWICH) / LONGITUDE (GREENWICH)	LATITUD / LATITUDE
PUERTO DE PALMA	2° 38,4'	39° 33,7'
PUERTO DE ALCÚDIA	3° 8,2'	39° 50'
PUERTO DE MAHON	4° 18,4'	39° 52,3'
PUERTO DE EIVISSA	1° 26,5'	38° 54,6'
PUERTO DE LA SAVINA	1° 25'	38° 44'

2.1.2 | RÉGIMEN DE VIENTOS / WIND CONDITIONS

PUERTO / PORT	REINANTE / PREVAILING	DOMINANTE / STRONGEST
PUERTO DE PALMA	S y SO	S y SO
PUERTO DE ALCÚDIA	S	E
PUERTO DE MAHON	So	NE
PUERTO DE EIVISSA	O	SE
PUERTO DE LA SAVINA	O	SE

2.1.3 | RÉGIMEN DE TEMPORALES EN AGUAS PROFUNDAS O TEMPORALES DOMINANTES / STORM CONDITIONS IN DEEP WATER

A partir de datos registrados / Based on recorded data

PUERTO / PORT	LARGO / LENGTH	MÁXIMA ALTURA DE LA OLA / MAXIMUM WAVE HEIGHT (2H=HS)	MÁXIMA LONGITUD DE LA OLA / MAXIMUM WAVE LENGTH (2L)	OLA SIGNIFICANTE / SIGNIFICANT WAVE
PUERTO DE PALMA	S,D	S,D	S,D	5,94
PUERTO DE ALCÚDIA	S,D	S,D	S,D	6,25
PUERTO DE MAHON	S,D	S,D	S,D	5,30
PUERTO DE EIVISSA	S,D	S,D	S,D	6,00
PUERTO DE LA SAVINA	S,D	S,D	S,D	4,36

2.1.4 | MAREAS / TIDES

Máxima carrera de marea Maximum tidal range	0,80 m
Cota de la BMVE respecto al cero del puerto Height of LLW with respect to port zero mark	-0,30 m
Cota de la PMVE respecto al cero del puerto Height of LLW with respect to port zero mark	-

2.1.5 | ENTRADA / ENTRANCE

2.1.5.1 | CANAL DE ENTRADA / ENTRANCE CHANNEL

PUERTO / PORT	ANCHURA / WIDTH	LONGITUD m / LENGTH m	CALADO / WATER DEPTH IN LLW	NATURALEZA DEL FONDO / SEA BED CHARACTERISTICS
PUERTO DE PALMA	-	-	-	-
PUERTO DE ALCÚDIA	-	-	-	-
PUERTO DE MAHON	180	5.200	15	Fangoso
PUERTO DE EIVISSA	-	-	-	-
PUERTO DE LA SAVINA	-	-	-	-

(*) No existe canal de entrada No entrance channel
(**) Se ha considerado como canal, por ser puerto de abrigo natural, el tramo comprendido entre las puntas exteriores y los muelles comerciales
This is considered to be a channel, for its being a natural protective harbour, in the stretch, between the outer ends and commercial docks.

2.1.5.2 | BOCA DE ENTRADA / ENTRANCE MOUTH

PUERTO / PORT	ORIENTACIÓN / POSITION	ANCHURA / WIDTH	CALADO EN B.M.V.E. / WATER DEPTH IN LLW	MÁXIMA CORRIENTE REGISTRADA / SEA BED CHARACTERISTICS
PUERTO DE PALMA	E. NE	790	16	-
PUERTO DE ALCÚDIA	S-SO	220	7	-
PUERTO DE MAHON	SE	180	15	-
PUERTO DE EIVISSA	SE	220	8,5	-
PUERTO DE LA SAVINA	NE	150	5	-

2.1.5.3 | UTILIZACIÓN DE REMOLCADORES EN ENTRADA Y SALIDA DE BARCOS / TUG USE IN SHIP ENTRY AND DEPARTURE

Para la entrada y salida de barcos, no es necesario, de ordinario, el empleo de remolcadores.
Usually its not necessary to use the tug

2.1.5.4 | MAYOR BUQUE ENTRADO EN EL ÚLTIMO AÑO / BIGGEST SHIP CALLED DURING THE LAST YEAR

	MAYOR ESLORA / GREATEST LENGTH		MAYOR CALADO / GREATEST DRAUGHT	
	ZONA 1 / ZONE 1	ZONA 2 / ZONE 2	ZONA 1 / ZONE 1	ZONA 2 / ZONE 2
Nombre / Name	SYMPHONY OF THE SEAS		OCEAN DIGNIT	
Nacionalidad / Nacionality	BAHAMAS		REINO UNIDO	
G.T.	228.081		22.184	
T.P.M. / D.W.T.				
Eslora / Length	360,00		171,20	
Calado / Draught	9,30		11,79	
Tipo / Type	CRUCERO TURÍSTICO / CRUISE LINER		TANQUE PETROLERO / PETROL TANKER	
Calado real a la entrada o salida / Real draught at the entrance or departure	8,50		13,28	

2.1 | CONDICIONES GENERALES / GENERAL DATA

2.1.6 | SUPERFICIES DE FLOTACIÓN (Ha) / WATER AREAS (Hectares)

2.1.6.1 | ZONA 1 / ZONE 1

PUERTO / PORT	ANTEPUERTO / OUTER HARBOUR	DÁRSENAS / BASINS			TOTAL / TOTAL
		COMERCIALES / COMMERCIAL USE	PESQUERAS / FISHING USE	RESTO / OTHER USES	
PUERTO DE PALMA					
Situación / Location					
Antepuerto / Outer harbour	22,75				22,75
Porto-Pí		91,84		3,54	95,38
Puerto Comercial / Commercial port		50,7		2,38	53,08
Contramuelle Mollet			3,82	6,56	10,38
Paseo Marítimo / Seafront				47,77	47,77
Surgidero Portitxol			0,22	7,63	7,85
Caló d'en Rigo				0,44	0,44
TOTALES	**22,75**	**142,54**	**4,04**	**68,32**	**237,65**
PUERTO DE ALCÚDIA		**7,5**	**1**	**31,55**	**40,05**
PUERTO DE MAÓ		**22**	**5**	**286,12**	**313,12**
PUERTO DE EIVISSA	**70,84**	**28,65**	**3,32**	**8,68**	**111,49**
PUERTO DE LA SAVINA	**1,2**	**2,31**	**0,4**	**3,72**	**7,63**

2.1.6.2 | ZONA 2 / ZONE 2

SITUACIÓN	ACCESOS / ENTRANCES	FONDEADERO / ANCHORAGE	RESTO / OTHER USES	TOTAL / TOTAL
PUERTO DE PALMA				
Entre meridiano Catedral (2° 39' E) paralelo Illetas, y límites de fondeo y arrastre prohibido y Zona I / Between cathedral meridian (2° 39' E), parallel to illetes and the limits of the prohibited anchorage and trawling area and Zone I	690,20			690,20
Al Este del meridiano 2° 39' E / To the East of meridian 2° 39' E		986,00		986,00
Fondeo y arrastre prohibidos / Anchorage and trawling prohibited			690,00	690,00
TOTALES	**690,20**	**986,00**	**690,00**	**2.366,20**
O.M.19/05/05 (B.O.E. 13/06/05)				

PUERTO DE MAÓ

Zona de fondeo en espera y canal de aproximación a la bocana, con las siguientes coordenadas geográficas:
Pending anchorageand harbour entrance channel with the following geographical coordinates

Vértice	Latitud	Longitud
1	39°52,10'N	4°18,57'E
2	39°52,22'N	4°19,00'E
3	39°52,52'N	4°19,67'E
4	39°51,00'N	4°19,67'E
5	39°51,00'N	4°18,65'E
6	39°52,02'N	4°18,50'E

PUERTO DE LA SAVINA

Desde la punta N.W. Del islote de La Savina se sigue la demora de N.45° E reconocible por la baliza de recalada de La Savina (luz E-0252, latitud 38° 44' 2'' N; longitud 1° 24' 9''E) hasta alcanzar el paralelo de 38° 44,4' N que se sigue hacia el este hasta encontrar la línea de dirección N 45° E, paralela a la que delimita dicha Zona II en su parte oeste, y que arranca a 60 m del quiebro del espigón de la dársena pesquera hacia la costa. From the NW point of the La Savina islet, following the n.45° E bearing marked by the La Savina beacon (light E-0252, latitude 38° 44,2' N; longitude 1° 24,9''E) up to the 38° 44' 4'' N parallel, then eastwards to the N 45° E bearing, parallel to the western limit of Zone II starting 60m from the end of the fish quay towards the coast.	39,73
TOTALES	**39,73**
O.M. 27/10/03 (B.O.E. 13/11/03)	

NOTA: El resto de puertos pendientes de aprobación / Other ports awaiting approval

2.2 | INSTALACIONES AL SERVICIO DEL COMERCIO MARÍTIMO / FACILITIES FOR MARITIME TRADE

2.2.1 | MUELLES Y ATRAQUES / QUAYS AND BERTHS

2.2.1.1 | CLASIFICACIÓN POR DÁRSENAS / CLASSIFICATION BY BASINS

2.2.1.1.1 | DEL SERVICIO / PORT AUTHORITY

NOMBRES / NAMES	LONG. (m) / LENGTH	CALADO (m) / DEPTH	ANCHO (m) / WIDTH	EMPLEOS / USES
PUERTO DE PALMA				
En Dársenas Comerciales / In Commercial Basins				
1er tramo ext. Muelles Comerciales	220,00	11,00	87,00	Ro-Ro
Testero Muelles Comerciales	200,00	10,00-9,00	103,00	Ro-Ro
Prolongación Muelle Adosado	176,00	9,00-8,00	103,00	Ro-Ro
Muelle Adosado	107,00	8,00	103,00	Ro-Ro
Rama Corta del Norte (ext.)	130,00	8,00	30,00	Ro-Ro
Rama Corta del Norte (testero)	60,00	7,00	30,00	Varios / Various
Rama Corta del Norte (int.)	130,00	7,00	30,00	Ro-Ro
Prolongación Muelle Nuevo	151,00	7,00	103,00	Varios / Various y remolcadores / Tugs and various
Espigón Consigna (ext.)	66,00	7,00	45,00	Reparación embarcaciones / Ship repairs
Espigón Consigna (testero)	35,00	5,00	10,00	Reparación embarcaciones / Ship repairs
Espigón Consigna (int.)	95,00	5,00	10,00	Reparación embarcaciones / Ship repairs
Muelle de La Lonja (1er. tramo)	111,00	3,00	0,00	Tráfico local y servicio / Local traffic and service
Ampliación Muelle Poniente (ángulo)	35,00	6,00	30,00	Ferrys / Ferries
Ampliación Muelle Poniente (paramento Norte) con duques de alba	275,80	10,00-6,00	65,00	Ferrys, Cruceros Turísticos / Ferries, Tourist cruise liners
Ampliación Muelle Poniente (paramento Este)	99,00	9,00	37,80	Ferrys, Varios / Ferries, Various
1ª Alineación Muelle Poniente Norte	300,00	12,00-8,50	35,00-8,40	Ferrys, Cruceros Turísticos / Ferries, Tourist cruise liners
2ª Alineación Muelle Poniente Norte	360,00	12,00-8,50		Cruceros Turísticos / Tourist cruise liners
1ª Alineación Muelle Poniente Sur	440,00	12,00-8,01	35,00-8,41	Ferrys, Cruceros Turísticos / Ferries, Tourist cruise liners
2ª Alineación Muelle Poniente Sur	370,00	12,00-8,01		Cruceros Turísticos / Tourist cruise liners
Muelle Poniente (testero)	30,00	12,00-8,02	35,00-8,42	Varios / Various
Muelle de Paraires	363,00	12,00-10,00	50,00	Ferrys, Cruceros Turísticos / Ferries, Tourist cruise liners/Fast Ferrys
Muelle de Ribera en San Carlos	250,00	12,00	60,00	Graneleros, Convencional, Ro-Ro / Grain ships, Conventional, Ro-Ro
Dique del Oeste 1ª alineación	360,00	12,00	30,00	Cruceros Turísticos / Tourist cruise liners /Ferrys
Alineación Oeste Plataforma adosada al D. Oeste	130,00	12,00		Ferrys, Convencional / Ferries, Conventional
Alineación Oeste Plataforma adosada al D. Oeste con Duque de Alba	198,00	12,00		Ferrys, Convencional / Ferries, Conventional
Alineación Norte Plataforma adosada al D. Oeste	285,00	12,00		Ro-Ro, Cruceros, Ferrys / Ro-Ro, Cruise liners, Ferries
Alineación Norte Plataforma adosada al D. Oeste con Duques de Alba	445,00	12,00		Ro-Ro, Cruceros, Ferrys / Ro-Ro, Cruise liners, Ferries
Alineación Este Plataforma adosada al D. Oeste	155,00	12,00		Convencional, Ferrys / Conventional, Ferries
Dique del Oeste 2ª alineación	440,00	12,00	30,00	Graneleros, Ro-Ro, Petroleros, Cruceros, Convencionales / Grain ships, Oil Tankers, Cruise liners, Conventional
TOTAL	**5.886,80**			

2.2 | INSTALACIONES AL SERVICIO DEL COMERCIO MARÍTIMO / FACILITIES FOR MARITIME TRADE

2.2.1 | MUELLES Y ATRAQUES / QUAYS AND BERTHS

2.2.1.1 | CLASIFICACIÓN POR DÁRSENAS / CLASSIFICATION BY BASINS

2.2.1.1.1 | DEL SERVICIO / PORT AUTHORITY

NOMBRES / NAMES	LONG. (m) / LENGTH	CALADO (m) / DEPTH	ANCHO (m) / WIDTH	EMPLEOS / USES
PUERTO DE PALMA				
En Dársenas Pesqueras / In Fishing Basins				
Dique de la Roqueta	20,00	3,00-1,00	10,00	Pesca de aparejo / Tackle fishing
Muelle de La Lonja (2° tramo)	125,00	3,00	10,00	Pesca de aparejo / Tackle fishing
Pantalán varadero M. Lonja n° 1	184,00	3,00	8,00	Pesca de cerco / Seine fishing
Muelle Industria Pesquera	86,00	3,00	9,45	Pesca de aparejo / Tackle fishing
Muelle de Pescadores	206,00	5,00-4,00	11,00	Pesca de arrastre / Trawl fishing
TOTAL	**621,00**			
En Otras Dársenas / In Other Basins				
Surgidero del Portitxol	1.415,00	2,50-1,00	6,00-10,00	Embarcaciones de recreo / Recreational boats
Dique de la Roqueta	105,00	2,50-1,00	2,00	Embarcaciones de recreo / Recreational boats
Pantalanes	1.305,00	2,50-1,00	6,00-2,00	Embarcaciones de recreo / Recreational boats
Espigón-Pantalan A	57,00	2,00-1,00	5,00	Embarcaciones de recreo / Recreational boats
Dique de Troneras	95,00	2,00-1,00	6,00-2,00	Embarcaciones de recreo / Recreational boats
Embarcadero de Sa Punta de's Gas	104,00	4,00-1,00	2,50	Tráfico local o de bahía / Local or bay traffic
Muelle de San Pedro	75,00	4,00	2,00	Embarcaciones de recreo / Recreational boats
Muelle del Jonquet	296,00	1,00	4,50	Embarcaciones de recreo / Recreational boats
Dársena de San Magín	496,00	1,80-1,40	12,00-4,50	Embarcaciones de recreo / Recreational boats
Paseo Marítimo Ing. Gabriel Roca	340,00	2,00-1,00	4,50	Embarcaciones de recreo / Recreational boats
Dársena de Ca'n Barbarà	588,00	1,50	3,00-1,00	Embarcaciones de recreo / Recreational boats
Terminal de pasajeros de tráfico local o bahía	397,00	4,00-2,00	5,00	Tráfico local o de bahía / Local or bay traffic
TOTAL	**5.273,00**			
TOTAL DARSENAS DEL SERVICIO / TOTAL PORT AUTHORITY	**11.780,80**			

2.2.1 | MUELLES Y ATRAQUES / QUAYS AND BERTHS

2.2.1.1 | CLASIFICACIÓN POR DÁRSENAS / CLASSIFICATION BY BASINS

2.2.1.1.1 | DEL SERVICIO / PORT AUTHORITY

NOMBRES / NAMES	LONG. (m) / LENGTH	CALADO (m) / DEPTH	ANCHO (m) / WIDTH	EMPLEOS / USES
PUERTO DE ALCÚDIA				
En Dársenas Comerciales / In Commercial Basins				
Muelle Adosado	246,00	6,50-7,00	31,00	Graneleros, Convencional / Grain ships, Conventional
Muelle de Ribera	226,00	8,50	50,00-70,00	Ro-Ro
Dientes	20,00	8,50	20,00	Ro-Ro y Ferrys / Ro-Ro and Ferries
Muelle de Poniente 1ª alineación	117,00	8,50	75,00	Ro-Ro
Muelle de Poniente 2ª alineación y Duques de Alba	90,00	6,50	80,00	Ro-Ro
Duques de Alba con destino a instalaciones de descarga de gases licuados a presión	120,00	6,50	40,00	Gaseros / Gas ships
Ampliación Muelle de Poniente 1ª alineación	75,00	4,00	14,00	Tráfico Local / Local traffic
Ampliación Muelle de Poniente 2ª alineación	100,00	5,00	20,00	Ro-Ro y Ferrys / Ro-Ro and Ferries
TOTAL	**994,00**			
En Dársenas Pesqueras / In Fishing Basins				
Muelle Pesquero	140,00	1,00-3,00	14,00	Embarcaciones de pesca / Fishing boats
TOTAL	**140,00**			
En Otras Dársenas / In Other Basins				
Muelle Emb. Recreo	145,00	0,50-1,00	5,00-15,00	Embarcaciones de recreo / Recreational boats
TOTAL	**145,00**			
TOTAL DARSENAS DEL SERVICIO / TOTAL PORT AUTHORITY	**1.279,00**			

2.2 | INSTALACIONES AL SERVICIO DEL COMERCIO MARÍTIMO / FACILITIES FOR MARITIME TRADE

2.2.1 | MUELLES Y ATRAQUES / QUAYS AND BERTHS

2.2.1.1 | CLASIFICACIÓN POR DÁRSENAS / CLASSIFICATION BY BASINS

2.2.1.1.1 | DEL SERVICIO / PORT AUTHORITY

NOMBRES / NAMES	LONG. (m) / LENGTH	CALADO (m) / DEPTH	ANCHO (m) / WIDTH	EMPLEOS / USES
PUERTO DE MAHON				
En Dársenas Comerciales / In Commercial Basins				
Muelle del Cos Nou	543,70	8,5-7,5	65,00-123,00	Ro-Ro , Contenedores, Graneles / Ro-Ro, Containers, Bulk
Muelle de Pasajeros	640,00	9,00	50,00	Ferries, Cruceros, Convencional / Ferries, Cruise liners, Conventional
Estación Naval de Mahón / Maó Naval Station	258,00	6,50	13,00	Ferries, Cruceros / Ferries, Cruise liners
Duques de Alba Estación Naval	152,00	9,50		Descarga combustibles / Fuel unloading
TOTAL	**1.593,70**			
En Dársenas Pesqueras / In Fishing Basins				
MUELLES PESQUEROS / FISHING DOCKS	120,00	4,00	14,00	Barcas Bou / "Bou" Barges
TOTAL	**120,00**			
En Otras Dársenas / In Other Basins				
MUELLES EMBARCACIONES				
Muelle del Cos Nou. Explanada mantenimiento embarcaciones / Esplanade for boat maintenance:	341,00	5/1	70/22	Embarcaciones de recreo y Explanada de Invernaje / Recreational boats and Winter storage
Muelle de Poniente:	387,00	2/5	3,00	Embarcaciones de recreo / Recreational boats
Pantalán flotante 1 y 2 / Floating dock	168,00			Embarcaciones de recreo y de pesca / Recreational boats and Fishing vessels
Muelle de Levante:	463,00	2/5	3,00	Embarcaciones de recreo / Recreational boats
Muelle Cala Figuera:	443,00	4,00	2,00	Embarcaciones de recreo / Recreational boats
Muelle del Fonduco	557,00	2,00	2,00	Embarcaciones de recreo / Recreational boats
Moll de Cala Corb	200,00	2,00	4,00	Embarcaciones de recreo / Recreational boats
Moll de Cales Fonts	290,00	2,00	6,00	Embarcaciones de recreo / Recreational boats
Moll de l'Hospital	60,00	1,00	2,00	Embarcaciones de recreo / Recreational boats
Moll d'En Pons	270,00	1,00	4,00	Embarcaciones de recreo / Recreational boats
Pasarela de Cales Fonts	275,00	2\20	1.5/3	Embarcaciones de recreo / Recreational boats
Punta d'es Rellotge	113,00	3,00	12,00	Explanada de embarcaciones y estación de servicio / Boat esplanade and service station
TOTAL	**3.567,00**			
TOTAL DARSENAS DEL SERVICIO / TOTAL PORT AUTHORITY	**5.280,70**			

2.2.1 | MUELLES Y ATRAQUES / QUAYS AND BERTHS

2.2.1.1 | CLASIFICACIÓN POR DÁRSENAS / CLASSIFICATION BY BASINS

2.2.1.1.1 | DEL SERVICIO / PORT AUTHORITY

NOMBRES / NAMES	LONG. (m) / LENGTH	CALADO (m) / DEPTH	ANCHO (m) / WIDTH	EMPLEOS / USES
PUERTO DE EIVISSA				
En Dársenas Comerciales / In Commercial Basins				
Muelle Adosado y Duques de Alba	169,00	7,00	34,75	Cruceros turísticos / Tourist cruise liner
Diente Muelle Adosado mas D.M. Lte.	20,00	7,00	0,00	Cruceros / Cruise liners
Muelle de Levante o de la Consigna	236,28	7,00	14,00	Ferrys, Cruceros turísticos / Ferries, Tourist cruise liners
Contramuelle Levante	115,64	7,00	18,00	Ferrys, Cruceros turísticos / Ferries, Tourist cruise liners
Contramuelle Norte	50,85	7,00	30,00	Pernoctaje tráfico interior y excursiones / Local overnight traffic and excursions
Muelle Interior o de Poniente	190,05	7,00	14,00	Embarcaciones de recreo, pasajeros y tráfico interior / Pleasure craft, passengers and local traffic
Muelle Ribera Poniente	210,00	6,00	14,00	Pasajeros y tráfico interior / Passengers and local traffic
Diente Muelle Ribera Poniente	15,00	6,00	0,00	Pasajeros, Ferrys / Passengers, Ferries
Muelle Ribera Poniente Norte	40,00	5,00	14,00	Pasajeros / Passengers
Diente Muelle Ribera Norte	20,00	5,00	14,00	Pasajeros / Passengers
Muelle Ro-Ro Sur	124,00	7,00	37,00	Ro-Ro , mercantes y ferrys / Ro-Ro, merchant ships and ferries
Muelle Ro-Ro Sur testero	31,00	7,00	15,00	Remolcadores / Tugboats
Muelle Ro-Ro Poniente	168,85	6,50	15,00	Ro-Ro y Mercantes / Ro-Ro and merchant ships
Muelle Sur Poniente Ro-Ro	60,60	6,50	20,00	Espera, Repostaje / Waiting, Refueling
Diente Muelle Ro-Ro Sur	20,30	7,00	0,00	Ro-Ro, Mercantes y Ferrys / Ro-Ro, Merchant ships and Ferries
Muelle Ro-Ro Norte	117,00	7,00	12,00	Pernoctaje tráfico interior y excursiones
Muelle Ro-Ro Levante	165,00	7,00	14,00	Ro-Ro, Mercantes y Ferrys / Ro-Ro, Merchant ships and Ferries
Diente Ro-Ro Levante	25,00	7,00	8,00	Ro-Ro, Mercantes y Ferrys / Ro-Ro, Merchant ships and Ferries
Prolongación Diente Ro.Ro Levante	35,00	7,00	8,00	Pernoctaje tráfico interior y excursiones / Local overnight traffic and excursions
Dique de Botafoch	392,65	20,00	18,00	Cruceros, combustibles, convencional, mercancia gral. y Ferrys / Cruise liners, fuels, conventional, general goods and Ferries
Diente Interior Dique de Botafoc	80,00	7,00	36,00	
Diente Exterior Dique de Botafoc	40,00	20,00	20,00	Buques auxiliares / Service vessels
Pantalán Norte Botafoc - Atraque1	232,00	9,00	30,00	Ro-Ro, Ferrys y Cruceros / Ro-Ro, Ferries and Cruise liners
Pantalán Norte Botafoc - Atraque2	232,00	9,00	30,00	Ro-Ro, Ferrys y Cruceros / Ro-Ro, Ferries and Cruise liners
Pantalán Sur Botafoc - Atraque3	232,00	9,00	30,00	Ro-Ro, Ferrys y Cruceros / Ro-Ro, Ferries and Cruise liners

2.2 | INSTALACIONES AL SERVICIO DEL COMERCIO MARÍTIMO / FACILITIES FOR MARITIME TRADE

2.2.1 | MUELLES Y ATRAQUES / QUAYS AND BERTHS

2.2.1.1 | CLASIFICACIÓN POR DÁRSENAS / CLASSIFICATION BY BASINS

2.2.1.1.1 | DEL SERVICIO / PORT AUTHORITY

NOMBRES / NAMES	LONG. (m) / LENGTH	CALADO (m) / DEPTH	ANCHO (m) / WIDTH	EMPLEOS / USES
Pantalán Sur Botafoc - Atraque4	232,00	9,00	30,00	Ro-Ro, Ferrys y Cruceros / Ro-Ro, Ferries and Cruise liners
Muelle Ribera Botafoc 1-9	220,00	9,00	20,00	Ro-Ro, Ferrys y Cruceros / Ro-Ro, Ferries and Cruise liners
TOTAL	3.474,22			
En Dársenas Pesqueras / In Fishing Basins				
Muelle Pesquero	150,00	4,00	65,00	Embarcación de pesca / Fishing boats
Muelle Pesquero Norte	51,00	4,00	37,00	Embarcación de pesca / Fishing boats
Pantalán Muelle Pesquero	48,00	4,00	2,00	Embarcación de pesca / Fishing boats
TOTAL	249,00			
En Otras Dársenas / In Other Basins				
Pantalanes adosados dique	73,00	2,50	2,00	Sin uso
TOTAL	73,00			
TOTAL DARSENAS DEL SERVICIO / TOTAL PORT AUTHORITY	3.796,22			

2.2.1 | MUELLES Y ATRAQUES / QUAYS AND BERTHS

2.2.1.1 | CLASIFICACIÓN POR DÁRSENAS / CLASSIFICATION BY BASINS

2.2.1.1.1 | DEL SERVICIO / PORT AUTHORITY

NOMBRES / NAMES	LONG. (m) / LENGTH	CALADO (m) / DEPTH	ANCHO (m) / WIDTH	EMPLEOS / USES
PUERTO DE LA SAVINA				
En Dársenas Comerciales / In Commercial Basins				
Muelle dique exterior	120,00	5,00-7,00	6,00	Ferrys, graneleros y pasaje rápido / Ferries, grain ships and rapid passage
Diente M. dique, exterior	15,00	5,00	0,00	Ferrys y pasaje rápido / Ferries and rapid passage
Muelle dique, central	44,00	5,00	21,00	Pasaje rápido / Rapid passage
Diente Muelle diques, central	15,00	5,00	0,00	Pasaje rápido / Rapid passage
Muelle dique, interior	40,00	5,00	36,00	Pasaje rápido / Rapid passage
Muelle de Pasaje	93,00	2,00	3,00	Pasaje rápido / Rapid passage
Muelle Comercial	101,00	3,00	10,00	Tráfico Interior / Local traffic
Testero M. Comercial	20,00	5,00	10,00	Tráfico Interior / Local traffic
Muelle Comercial exterior	60,00	3,00	10,00	Tráfico Interior / Local traffic
Muelle Comercial Norte	34,00	1,50		Tráfico Interior / Local traffic
Pantalan Comercial Pte	80,00	2,85		Tráfico Interior / Local traffic
TOTAL	622,00			
En Dársenas Pesqueras / In Fishing Basins				
Dársena pesquera	140,00	4,00	4,00	Embarcación de pesca / Fishing boats
TOTAL	140,00			
TOTAL DARSENAS DEL SERVICIO / TOTAL PORT AUTHORITY	762,00			

2.2.1 | MUELLES Y ATRAQUES / QUAYS AND BERTHS

2.2.1.1 | CLASIFICACIÓN POR DÁRSENAS / CLASSIFICATION BY BASINS

2.2.1.1.2 | DE PARTICULARES / PRIVATE

NOMBRES / NAMES	LONG. (m) / LENGTH	CALADO (m) / DEPTH	ANCHO (m) / WIDTH	EMPLEOS / USES
PUERTO DE PALMA				
Dársenas de Porto Pí, Estación Naval / naval station				
Muelle de Ribera en Porto-Pi	460,00	8,00-2,00	60,00-30,00	Buques de guerra / Warships
En Otras Dársenas / In Other Basins				
Pantalan Muelle Lonja nº 2	164,00	3	4	Embarcaciones de recreo / Recreational boats
Pantalan Muelle Lonja nº 3	184,00	3	8	Embarcaciones de recreo / Recreational boats
Pantalan C.L.H., D.Oeste 3ª Alineación	140,00	16	9	Fluidos combustibles
Club Molinar de Levante	363,00	1,50-1,00	2	Embarcaciones de recreo / Recreational boats
Club Náutico Portitxol	780,00	2,00-1,00	35,00-1,60	Embarcaciones de recreo / Recreational boats
Astilleros de Mallorca, S.A.	290,00	7	50,00-15,00	Muelles de armamento / Armaments quays
En espigón-2 atraques	180,00	7	15	Muelles de armamento / Armaments quays
En muelle de carenado-3 atraques	7,00	7	50	Muelles de armamento / Armaments quays
Club de Mar Mallorca	4.066,00	6,00-4,00	10,00-3,50	Embarcaciones de recreo / Recreational boats
Dársena San Pedro Club Náutico Palma	3.190,00	4,00-2,00	10,00-1,00	Embarcaciones de recreo / Recreational boats
Pantalan Mediterraneo	496,00	5	8	Embarcaciones de recreo / Recreational boats
Iniciatives Portuaries Mirall de Mar de Mallorca	1.571,00	6,00-4,00	10,00-3,00	Embarcaciones de recreo / Recreational boats
Pantalan Marina de Alboran	479,50	2,00-1,00	2	Embarcaciones de recreo / Recreational boats
Pantalan de Cuarentena	368,00	5	6	Embarcaciones de recreo / Recreational boats
Muelle Viejo	195,00	5,30-3,00	11,4	Embarcaciones de recreo / Recreational boats
Prolongación Muelle Nuevo	100,00	7	103	Reparación embarcaciones / Ship repairs
Espigón Exterior (ext.)	93,00	7	25	Reparación embarcaciones / Ship repairs
Espigón Exterior (testero)	50,00	7	20	Reparación embarcaciones / Ship repairs
Espigón Exterior (int.)	108,00	7	25	Reparación embarcaciones / Ship repairs
Muelle Nuevo	169,00	7	95	Reparación embarcaciones / Ship repairs
Pantalán Muelle Nuevo	197,00	7	6	Reparación embarcaciones / Ship repairs
Total	**13.650,50**			
PUERTO DE ALCÚDIA				
Alcúdiamar, S.A.	3.030,00	2,00-4,00		Embarcaciones de recreo / Recreational boats
Total	**3.030,00**			

2.2 | INSTALACIONES AL SERVICIO DEL COMERCIO MARÍTIMO / FACILITIES FOR MARITIME TRADE

2.2.1 | MUELLES Y ATRAQUES / QUAYS AND BERTHS

2.2.1.1 | CLASIFICACIÓN POR DÁRSENAS / CLASSIFICATION BY BASINS

2.2.1.1.2 | DE PARTICULARES / PRIVATE

NOMBRES / NAMES	LONG. (m) / LENGTH	CALADO (m) / DEPTH	ANCHO (m) / WIDTH	EMPLEOS / USES
PUERTO DE MAHÓN				
Marina deportiva Menorca - Sa Colàrsega	734,2	1,5-5	2,00/5,50	Embarcaciones de recreo / Recreational boats
Marina Deportiva Menorca - Costa Norte	1365	1,5-18	2,00/5,50	Embarcaciones de recreo / Recreational boats
Club Marítimo Mahón - M- Levante	273	3,50-5,00	3,50\5,50	Embarcaciones de recreo / Recreational boats
Marina Port Mahón _ M. Levante	917,27	3,00-5,00	2,50/8,00	Embarcaciones de recreo / Recreational boats
Club Marítimo Mahón - Pta. D'Es Rellotge	76,46	3,00-5,00	2,00/4,00	Embarcaciones de recreo / Recreational boats
Pedro's Boat Centre - M. Cos Nou AOT	174	3,00-5,00	2,00/4,00	Embarcaciones de recreo / Recreational boats
Pedro's Boat Centre - Sa Colársega AOT	48	1,50-3,50	2,00	Embarcaciones de recreo / Recreational boats
Nautic Center - M. Poniente AOT	72	3,50-5,00	2,00/3,00	Embarcaciones de recreo / Recreational boats
Náutica Meliá - M. Levante AOT	84	3,50-5,00	2,00/4,00	Embarcaciones de recreo / Recreational boats
Náutica Reynes - M. Levante AOT	85	3,50-5,00	2,00/4,00	Embarcaciones de recreo / Recreational boats
Total	**3.828,93**			
PUERTO DE EIVISSA				
Marina Sa Riba, S.L.	355	7	13-25	Embarcaciones de recreo / Recreational boats
Club Náutico Ibiza	778	1,50-2,50	2-5	Embarcaciones de recreo / Recreational boats
Contramuelle de Poniente. Ocibar S.A	114,94	6,00-7,00	8-12	Embarcaciones de recreo / Recreational boats
Pantalanes Muelle Poniente (2). Ocibar S.A.	300	4,00-6,00	3,75-5	Embarcaciones de recreo / Recreational boats
Dársena deportiva Marina Ibiza	2.636,00	3,00-6,00	3-12	Embarcaciones de recreo / Recreational boats
Marina de Botafoc	2.349,00	3,00-5,00	2,5-7,4	Embarcaciones de recreo / Recreational boats
Total	**6.532,94**			
PUERTO DE LA SAVINA				
Marina de Formentera	556	2,00-3,00	2,50-10,00	Embarcaciones de recreo / Recreational boats
Dársena Formentera Mar, S.A.	629	3	3-6	Embarcaciones de recreo / Recreational boats
Total	**1185**			
TOTAL DARSENAS PARTICULARES / TOTAL PRIVATE	**28.227,37**			

2.2.1 | MUELLES Y ATRAQUES / QUAYS AND BERTHS

2.2.1.2 | CLASIFICACIÓN POR EMPLEOS Y CALADOS 1 / CLASSIFICATION BY USES

EMPLEOS / USES	METROS LINEALES CON CALADO <<C>> / M.L. WITH <<C>> DEPTH					TOTALES / TOTALS (m.l.)	m.l. con calado c<4 m.
	C>=12	12>C>=10	10>C>=8	8>C>=6	6>C>=4		
PUERTO DE PALMA							
DEL SERVICIO / PUBLIC							
MUELLES COMERCIALES / COMMERCIAL QUAYS:							
Merc. general convencional / General merchandise	635,00	0,00	0,00	0,00	0,00	635,00	0,00
Contenedores / Containers	0,00	0,00	176,00	0,00	0,00	176,00	0,00
Atraques Ro-Ro / Ro-Ro berths	0,00	220,00	437,00	130,00	0,00	787,00	0,00
Graneles Sólidos sin inst. esp. / Solid bulk with no special installations	110,00	0,00	0,00	0,00	0,00	110,00	0,00
Graneles Sólidos por inst. esp. / Solid bulk per special installation	360,00	0,00	0,00	0,00	0,00	360,00	0,00
Graneles líquidos / Liquid bulk	110,00	0,00	0,00	0,00	0,00	110,00	0,00
Pasajeros / Passengers	465,00	1.235,00	1.085,80	0,00	0,00	2.785,80	612,00
OTROS MUELLES / OTHER QUAYS:							
Pesca / Fishing	0,00	0,00	0,00	0,00	206,00	206,00	415,00
Armamento,reparación y desguace / Armament, repairs and scrap	0,00	0,00	0,00	66,00	130,00	196,00	0,00
Varios / Various	0,00	0,00	0,00	211,00		211,00	4.732,00
TOTAL DEL SERVICIO / SERVICE TOTAL	1.680,00	1.455	1.698,8	407	336	5.576,80	5.759
DE PARTICULARES / PRIVATE							
MUELLES COMERCIALES / COMMERCIAL QUAYS:							
Merc. general convencional / General merchandise	0,00	0,00	0,00	0,00	0,00	0,00	0,00
Contenedores / Containers	0,00	0,00	0,00	0,00	0,00	0,00	0,00
Atraques Ro-Ro / Ro-Ro berths	0,00	0,00	0,00	0,00	0,00	0,00	0,00
Graneles Sólidos sin inst. esp. / Solid bulk with no special installations	0,00	0,00	0,00	0,00	0,00	0,00	0,00
Graneles Sólidos por inst. esp. / Solid bulk by special installation	0,00	0,00	0,00	0,00	0,00	0,00	0,00
Graneles líquidos / Liquid bulk	140,00	0,00	0,00	0,00	0,00	140,00	0,00
Pasajeros / Passengers	0,00	0,00	0,00	0,00	0,00	0,00	0,00
OTROS MUELLES / OTHER QUAYS:							
Pesca / Fishing	0,00	0,00	0,00	0,00	0,00	0,00	0,00
Armamento,reparación y desguace / Armament, repairs and scrap	0,00	0,00	0,00	1.001,00	0,00	1.001,00	0,00
Varios / Various	0,00	0,00	0,00	633,00	6.357,50	6.990,50	5.519,00
TOTAL DE PARTICULARES / PRIVATE	140	0	0	1.634	6.357,5	8.131,5	5.519,00
TOTAL DEL SERVICIO MAS DE PARTICULARES / SERVICE TOTAL MORE PRIVATE	1.820	1.455	1.698,8	2.041	6.693,5	13.708,3	11.278

2.2 | INSTALACIONES AL SERVICIO DEL COMERCIO MARÍTIMO / FACILITIES FOR MARITIME TRADE

2.2.1 | MUELLES Y ATRAQUES / QUAYS AND BERTHS

2.2.1.2 | CLASIFICACIÓN POR EMPLEOS Y CALADOS 1 / CLASSIFICATION BY USES

EMPLEOS / USES	METROS LINEALES CON CALADO <<C>> / M.L. WITH <<C>> DEPTH					TOTALES / TOTALS (m.l.)	m.l. con calado c<4 m.
	C>=12	12>C>=10	10>C>=8	8>C>=6	6>C>=4		
PUERTO DE ALCÚDIA							
DEL SERVICIO / PUBLIC							
MUELLES COMERCIALES / COMMERCIAL QUAYS:							
Merc. general convencional / General merchandise	0,00	0,00	0,00	0,00	0,00	0,00	0,00
Contenedores / Containers	0,00	0,00	0,00	0,00	0,00	0,00	0,00
Atraques Ro-Ro / Ro-Ro berths	0,00	0,00	0,00	343,00	175,00	518,00	0,00
Graneles Sólidos sin inst. esp. / Solid bulk with no special installations	0,00	0,00	0,00	246,00	0,00	246,00	0,00
Graneles Sólidos por inst. esp. / Solid bulk per special installation	0,00	0,00	0,00	0,00	0,00	0,00	0,00
Graneles líquidos / Liquid bulk	0,00	0,00	0,00	120,00	0,00	120,00	0,00
Pasajeros / Passengers	0,00	0,00	0,00	110,00	0,00	110,00	0,00
OTROS MUELLES / OTHER QUAYS:							
Pesca / Fishing	0,00	0,00	0,00	0,00	0,00	0,00	140,00
Armamento,reparación y desguace / Armament, repairs and scrap	0,00	0,00	0,00	0,00	0,00	0,00	0,00
Varios / Various	0,00	0,00	0,00	0,00	0,00	0,00	145,00
TOTAL DEL SERVICIO / SERVICE TOTAL	0	0	0	819	175	994	285
DE PARTICULARES / PRIVATE							
MUELLES COMERCIALES / COMMERCIAL QUAYS:							
Merc. general convencional / General merchandise	0,00	0,00	0,00	0,00	0,00	0,00	0,00
Contenedores / Containers	0,00	0,00	0,00	0,00	0,00	0,00	0,00
Atraques Ro-Ro / Ro-Ro berths	0,00	0,00	0,00	0,00	0,00	0,00	0,00
Graneles Sólidos sin inst. esp. / Solid bulk with no special installations	0,00	0,00	0,00	0,00	0,00	0,00	0,00
Graneles Sólidos por inst. esp. / Solid bulk by special installation	0,00	0,00	0,00	0,00	0,00	0,00	0,00
Graneles líquidos / Liquid bulk	0,00	0,00	0,00	0,00	0,00	0,00	0,00
Pasajeros / Passengers	0,00	0,00	0,00	0,00	0,00	0,00	0,00
OTROS MUELLES / OTHER QUAYS:							
Pesca / Fishing	0,00	0,00	0,00	0,00	0,00	0,00	0,00
Armamento,reparación y desguace / Armament, repairs and scrap	0,00	0,00	0,00	0,00	0,00	0,00	0,00
Varios / Various	0,00	0,00	0,00	0,00	0,00	0,00	3.030,00
TOTAL DE PARTICULARES / PRIVATE	0	0	0	0	0	0	3.030
TOTAL DEL SERVICIO MAS DE PARTICULARES / SERVICE TOTAL MORE PRIVATE	0	0	0	819	175	994	3.315

2.2.1 | MUELLES Y ATRAQUES / QUAYS AND BERTHS

2.2.1.2 | CLASIFICACIÓN POR EMPLEOS Y CALADOS 1 / CLASSIFICATION BY USES

EMPLEOS / USES	METROS LINEALES CON CALADO <<C>> / M.L. WITH <<C>> DEPTH					TOTALES / TOTALS (m.l.)	m.l. con calado c<4 m.
	C>=12	12>C>=10	10>C>=8	8>C>=6	6>C>=4		
PUERTO DE MAHÓN							
DEL SERVICIO / PUBLIC							
MUELLES COMERCIALES / COMMERCIAL QUAYS:							
Merc. general convencional / General merchandise	0,00	0,00	0,00	0,00	0,00	0,00	0,00
Contenedores / Containers	0,00	0,00	0,00	143,70	0,00	143,70	0,00
Atraques Ro-Ro / Ro-Ro berths	0,00	0,00		200,00	0,00	200,00	0,00
Graneles Sólidos sin inst. esp. / Solid bulk with no special installations	0,00	0,00	0,00	0,00	0,00	0,00	0,00
Graneles Sólidos por inst. esp. / Solid bulk per special installation	0,00	0,00	0,00	200,00	0,00	200,00	0,00
Graneles líquidos / Liquid bulk	0,00	0,00	152,00	0,00	0,00	152,00	0,00
Pasajeros / Passengers	0,00	0,00	898,00	0,00	0,00	898,00	0,00
Carga general / Genreal Cargo	0,00	0,00	0,00	0,00	0,00	0,00	0,00
OTROS MUELLES / OTHER QUAYS:							
Pesca / Fishing	0,00	0,00	0,00	0,00	120,00	120,00	0,00
Armamento,reparación y desguace / Armament, repairs and scrap	0,00	0,00	0,00	0,00	0,00	0,00	0,00
Varios / Various	0,00	0,00	0,00	0,00	443,00	443,00	3.124,00
TOTAL DEL SERVICIO / SERVICE TOTAL	**0**	**0**	**1.050**	**543,7**	**563**	**2.156,7**	**3.124**
DE PARTICULARES / PRIVATE							
MUELLES COMERCIALES / COMMERCIAL QUAYS:							
Merc. general convencional / General merchandise	0,00	0,00	0,00	0,00	0,00	0,00	0,00
Contenedores / Containers	0,00	0,00	0,00	0,00	0,00	0,00	0,00
Atraques Ro-Ro / Ro-Ro berths	0,00	0,00	0,00	0,00	0,00	0,00	0,00
Graneles Sólidos sin inst. esp. / Solid bulk with no special installations	0,00	0,00	0,00	0,00	0,00	0,00	0,00
Graneles Sólidos por inst. esp. / Solid bulk by special installation	0,00	0,00	0,00	0,00	0,00	0,00	0,00
Graneles líquidos / Liquid bulk	0,00	0,00	0,00	0,00	0,00	0,00	0,00
Pasajeros / Passengers	0,00	0,00	0,00	0,00	0,00	0,00	0,00
OTROS MUELLES / OTHER QUAYS:							
Pesca / Fishing	0,00	0,00	0,00	0,00	0,00	0,00	0,00
Armamento,reparación y desguace / Armament, repairs and scrap	0,00	0,00	0,00	0,00	0,00	0,00	0,00
Varios / Various	0,00	0,00	0,00	0,00	3.851,23	3.851,23	48,00
TOTAL DE PARTICULARES / PRIVATE	**0,00**	**0,00**	**0,00**	**0,00**	**3.851,23**	**3.851,23**	**48,00**
TOTAL DEL SERVICIO MAS DE PARTICULARES / SERVICE TOTAL MORE PRIVATE	**0**	**0**	**1.050**	**543,7**	**4.414,23**	**6.007,93**	**3.172**

2.2 | INSTALACIONES AL SERVICIO DEL COMERCIO MARÍTIMO / FACILITIES FOR MARITIME TRADE

2.2.1 | MUELLES Y ATRAQUES / QUAYS AND BERTHS

2.2.1.2 | CLASIFICACIÓN POR EMPLEOS Y CALADOS 1 / CLASSIFICATION BY USES

EMPLEOS / USES	METROS LINEALES CON CALADO <<C>> / M.L. WITH <<C>> DEPTH					TOTALES / TOTALS (m.l.)	m.l. con calado c<4 m.
	C>=12	12>C>=10	10>C>=8	8>C>=6	6>C>=4		
PUERTO DE EIVISSA							
DEL SERVICIO / PUBLIC							
MUELLES COMERCIALES / COMMERCIAL QUAYS:							
Merc. general convencional / General merchandise	0,00	0,00	0,00	162,50	0,00	162,50	0,00
Contenedores / Containers	0,00	0,00	0,00	0,00	0,00	0,00	0,00
Atraques Ro-Ro / Ro-Ro berths	0,00	0,00	574,00	298,31	0,00	872,31	0,00
Graneles Sólidos sin inst. esp. / Solid bulk with no special installations	0,00	0,00	0,00	0,00	0,00	0,00	0,00
Graneles Sólidos por inst. esp. / Solid bulk per special installation	0,00	0,00	0,00	0,00	0,00	0,00	0,00
Graneles líquidos / Liquid bulk	196,32	0,00	0,00	0,00	0,00	196,32	0,00
Pasajeros / Passengers	196,32	0,00	574,00	1.161,17	60,00	1.991,49	0,00
OTROS MUELLES / OTHER QUAYS:							
Pesca / Fishing	0,00	0,00	0,00	0,00	249,00	249,00	0,00
Armamento,reparación y desguace / Armament, repairs and scrap	0,00	0,00	0,00	0,00	0,00	0,00	0,00
Varios / Various	40,00	0,00	0,00	211,60	0,00	251,60	73,00
TOTAL DEL SERVICIO / SERVICE TOTAL	432,64	0	1.148	1.833,58	309	3.723,22	73
DE PARTICULARES / PRIVATE							
MUELLES COMERCIALES / COMMERCIAL QUAYS:							
Merc. general convencional / General merchandise	0,00	0,00	0,00	0,00	0,00	0,00	0,00
Contenedores / Containers	0,00	0,00	0,00	0,00	0,00	0,00	0,00
Atraques Ro-Ro / Ro-Ro berths	0,00	0,00	0,00	0,00	0,00	0,00	0,00
Graneles Sólidos sin inst. esp. / Solid bulk with no special installations	0,00	0,00	0,00	0,00	0,00	0,00	0,00
Graneles Sólidos por inst. esp. / Solid bulk by special installation	0,00	0,00	0,00	0,00	0,00	0,00	0,00
Graneles líquidos / Liquid bulk	0,00	0,00	0,00	0,00	0,00	0,00	0,00
Pasajeros / Passengers	0,00	0,00	0,00	0,00	0,00	0,00	0,00
OTROS MUELLES / OTHER QUAYS:							
Pesca / Fishing	0,00	0,00	0,00	0,00	0,00	0,00	0,00
Armamento,reparación y desguace / Armament, repairs and scrap	0,00	0,00	0,00	0,00	0,00	0,00	0,00
Varios / Various	0,00	0,00	0,00	769,94	60,00	829,94	5.703,00
TOTAL DE PARTICULARES / PRIVATE	0	0	0	769,94	60	829,94	5.703
TOTAL DEL SERVICIO MAS DE PARTICULARES / SERVICE TOTAL MORE PRIVATE	432,64	0	1.148	2.603,52	369	4.553,16	5.776

2.2.1 | MUELLES Y ATRAQUES / QUAYS AND BERTHS

2.2.1.2 | CLASIFICACIÓN POR EMPLEOS Y CALADOS 1 / CLASSIFICATION BY USES

EMPLEOS / USES	METROS LINEALES CON CALADO <<C>> / M.L. WITH <<C>> DEPTH					TOTALES / TOTALS (m.l.)	m.l. con calado c<4 m.
	C>=12	12>C>=10	10>C>=8	8>C>=6	6>C>=4		
PUERTO DE LA SAVINA							
DEL SERVICIO / PUBLIC							
MUELLES COMERCIALES / COMMERCIAL QUAYS:							
Merc. general convencional / General merchandise	0,00	0,00	0,00	0,00	120,00	120,00	0,00
Contenedores / Containers	0,00	0,00	0,00	0,00	0,00	0,00	0,00
Atraques Ro-Ro / Ro-Ro berths	0,00	0,00	0,00	0,00	0,00	0,00	0,00
Graneles Sólidos sin inst. esp. / Solid bulk with no special installations	0,00	0,00	0,00	0,00	0,00	0,00	0,00
Graneles Sólidos por inst. esp. / Solid bulk per special installation	0,00	0,00	0,00	0,00	0,00	0,00	0,00
Graneles líquidos / Liquid bulk	0,00	0,00	0,00	0,00	0,00	0,00	0,00
Pasajeros / Passengers	0,00	0,00	0,00	0,00	134,00	134,00	368,00
OTROS MUELLES / OTHER QUAYS:							
Pesca / Fishing	0,00	0,00	0,00	0,00	0,00	0,00	140,00
Armamento,reparación y desguace / Armament, repairs and scrap	0,00	0,00	0,00	0,00	0,00	0,00	0,00
Varios / Various	0,00	0,00	0,00	0,00	0,00	0,00	0,00
TOTAL DEL SERVICIO / SERVICE TOTAL	**0**	**0**	**0**	**0**	**254**	**254**	**508**
DE PARTICULARES / PRIVATE							
MUELLES COMERCIALES / COMMERCIAL QUAYS:							
Merc. general convencional / General merchandise	0,00	0,00	0,00	0,00	0,00	0,00	0,00
Contenedores / Containers	0,00	0,00	0,00	0,00	0,00	0,00	0,00
Atraques Ro-Ro / Ro-Ro berths	0,00	0,00	0,00	0,00	0,00	0,00	0,00
Graneles Sólidos sin inst. esp. / Solid bulk with no special installations	0,00	0,00	0,00	0,00	0,00	0,00	0,00
Graneles Sólidos por inst. esp. / Solid bulk by special installation	0,00	0,00	0,00	0,00	0,00	0,00	0,00
Graneles líquidos / Liquid bulk	0,00	0,00	0,00	0,00	0,00	0,00	0,00
Pasajeros / Passengers	0,00	0,00	0,00	0,00	0,00	0,00	0,00
OTROS MUELLES / OTHER QUAYS:							
Pesca / Fishing	0,00	0,00	0,00	0,00	0,00	0,00	0,00
Armamento,reparación y desguace / Armament, repairs and scrap	0,00	0,00	0,00	0,00	0,00	0,00	0,00
Varios / Various	0,00	0,00	0,00	0,00	0,00	0,00	1.185,00
TOTAL DE PARTICULARES / PRIVATE	**0**	**0**	**0**	**0**	**0**	**0**	**1.185**
TOTAL DEL SERVICIO MAS DE PARTICULARES / SERVICE TOTAL MORE PRIVATE	**0**	**0**	**0**	**0**	**254**	**254**	**1.693**

2.2 | INSTALACIONES AL SERVICIO DEL COMERCIO MARÍTIMO / FACILITIES FOR MARITIME TRADE

2.2.2 | SUPERFICIE TERRESTRE Y ÁREAS DE DEPÓSITO (m²) / LAND AREAS AND DEPOT AREAS (m²)

MUELLE / QUAY	ALMACENES / STORAGE FACILITIES			VIALES / ROADS	RESTO / OTHER USES	TOTAL
	DESCUBIERTOS / UNCOVERED	CUBIERTOS Y ABIERTOS	CERRADOS / CLOSED			
	Superficie (m²) / Area (s.q.m.)	Superficie (m²) / Area (s.q.m.)	Superficie Total plantas(m²) / Total Area (s.q.m.)			
PUERTO DE PALMA						
Torrente Gros - Molinar	0	0	0	0	11.547	11.547
Darsena Calo d'en Rigo	0	0	0	0	5.693	5.693
Portitxol	3.700	0	0	11.629	40.669	55.998
Can Pere Antoni - Punta del Gas	0	0	0	0	48.744	48.744
Muelle Viejo	5.104	0	968	32.000	40.083	78.155
Muelle Nuevo	71.324	567	1.514	13.796	29.237	116.438
Muelle Adosado	94.348	680	4.410	1.413	13.143	113.994
Muelle de la Lonja	2.380	0	0	5.250	9.116	16.746
Club Nautico - Contramuelle Mollet	1.240	0	0	23.223	48.384	72.847
Muelle del Jonquet	0	0	0	0	21.074	21.074
Darsena de San Magin	0	0	0	0	6.791	6.791
Muelle de Tráfico Local	0	0	0	3.355	10.205	13.560
Paseo Maritimo - Cuarentena	0	0	0	4.448	9.407	13.855
Paseo Marítimo - Can Barbara	0	0	0	0	17.857	17.857
Club de Mar	0	0	0	30.709	9.583	40.292
Muelles de Poniente	12.818	3.244	394	50.035	59.541	126.032
Porto Pi	0	0	0	0	2.792	2.792
Carretera de acceso al Dique del Oeste	0	0	0	34.725	11.077	45.802
Muelle de Ribera de San Carlos	18.644	4.651	10.996	9.170	21.733	65.194
Dique del Oeste	45.540	0	0	21.435	90.278	157.253
TOTAL PUERTO DE PALMA / PORT OF PALMA TOTAL	**255.098**	**9.142**	**18.282**	**241.188**	**506.954**	**1.030.664**
PUERTO DE ALCÚDIA						
Muelle Adosado y antigua cantera	7.200	300	0	0	28.288	35.788
Muelle de Ribera	46.373	0	0	11.016	35.652	93.041
Zona anexa M. Pesquero y zona deportiva	0	2.000	0	10.500	30.175	42.675
Paseo Maritimo y zona deportiva	0	0	0	2.600	69.446	72.046
TOTAL PUERTO DE ALCÚDIA / PORT OF ALCÚDIA TOTAL	**53.573**	**2.300**	**0**	**24.116**	**163.561**	**243.550**

2.2.2 | SUPERFICIE TERRESTRE Y ÁREAS DE DEPÓSITO (m²) / LAND AREAS AND DEPOT AREAS (m²)

MUELLE / QUAY	ALMACENES / STORAGE FACILITIES			VIALES / ROADS	RESTO / OTHER USES	TOTAL
	DESCUBIERTOS / UNCOVERED	CUBIERTOS Y ABIERTOS	CERRADOS / CLOSED			
	Superficie (m²) / Area (s.q.m.)	Superficie (m²) / Area (s.q.m.)	Superficie Total plantas(m²) / Total Area (s.q.m.)			
PUERTO DE MAHÓN						
Muelle de Pasajeros				9200	3000	12.200
Muelle del Cos Nou	58.945			9169	1.000	69.114
Explanada para embarcaciones en el Muelle Cos Nou				2600	0	2.600
Explanada para embarcaciones Pta. Rellotge				900	1.500	2.400
Muelle de la Colársega				15200	0	15.200
Muelle de Poniente				14215	0	14.215
Muelle de Levante				16780		16.780
Muelle de Cala Figuera y Fonduco				8948	0	8.948
Muelle de Cala Fonts				3476		3.476
Muelle de Cala Corb				200	1.060	1.260
Moll d'en Pons				0	1.804	1.804
Resto Zona Litoral					123.593	123.593
TOTAL PUERTO DE MAHÓN / PORT OF MAÓ TOTAL	**58.945**	**0**	**0**	**80688**	**131957**	**271.590**

2.2 | INSTALACIONES AL SERVICIO DEL COMERCIO MARÍTIMO / FACILITIES FOR MARITIME TRADE

2.2.2 | SUPERFICIE TERRESTRE Y ÁREAS DE DEPÓSITO (m²) / LAND AREAS AND DEPOT AREAS (m²)

MUELLE / QUAY	ALMACENES / STORAGE FACILITIES			VIALES / ROADS	RESTO / OTHER USES	TOTAL
	DESCUBIERTOS / UNCOVERED	CUBIERTOS Y ABIERTOS	CERRADOS / CLOSED			
	Superficie (m²) / Area (s.q.m.)	Superficie (m²) / Area (s.q.m.)	Superficie Total plantas(m²) / Total Area (s.q.m.)			
PUERTO DE EIVISSA						
MUELLES SUR / South Quays						
Dique y Muelle Adosado	1.919	0	0	3.433	2.168	7.520
Muelle de Levante	3.536	0	0	3.655	1.747	8.938
Contramuelle	2.590	0	0	3.400	1.914	7.904
Muelle Interior	1.875	0	0	3.208	2.759	7.842
MUELLES DE PONIENTE / West Quays						
Muelle Ribera Poniente	3.688	0	0	2.300	892	6.880
Accesos Muelle Poniente	1.425	0	0	13.115	1.144	15.684
Club Náutico de Ibiza	0	0	0	0	7.412	7.412
Varadero Tanit	0	0	0	0	6.369	6.369
Varad. y Const. Nav. Ib., S.A.	0	0	0	0	2.500	2.500
Muelle Pesquero	8.720	400	0	1.716	1.125	11.961
MUELLES NORTE / North Quays						
Muelle Norte Acceso	39.183	0	0	8.985	1.888	50.056
Dársena Deportiva Marina Ibiza	0	0	0	0	34.775	34.775
Puerto Deportivo Marina Botafoch	0	0	0	0	45.033	45.033
Resto Zona Litoral y Dique de Botafoc	0	0	0	18.000	52.766	70.766
MUELLES BOTAFOC / El Botafoc Quays						
Preembarque pesados	5.853	0	0	0	0	5.853
Preembarque vehículos	8.602	0	0	0	0	8.602
Zona estiba y explanada	6.921	0	0	0	0	6.921
Resto Dique, explanada y pantalanes norte y sur	42.000			5.000	12.896	59.896
TOTAL PUERTO DE EIVISSA / PORT OF EIVISSA TOTAL	**126.312**	**400**	**0**	**62.812**	**175.388**	**364.912**
PUERTO DE LA SAVINA						
Muelle de Ribera	1.145	0	0	10.199	31.802	43.146
Muelle de Pasaje	300	0	0	11.367	28.245	39.912
TOTAL PUERTO DE LA SAVINA / PORT OF LA SAVINA TOTAL	**1.445**	**0**	**0**	**21.566**	**60.047**	**83.058**

2.2.3 | ALMACENES FRIGORIFICOS Y FABRICAS DE HIELO / COLD STORE AND ICE FACTORY

SITUACION / LOCATION	PROPIETARIO / OWNER	CAPACIDAD DE ALMACENAMIENTO (m^3) / STORAGE CAPACITY	OBSERVACIONES
PUERTO DE PALMA			
Edificio Lonja de pescado / Fish market building	OP Mallorcamar	9 m^3	Cámara conserv. Crustaceos / Cold storage chamber for crustaceans 15 m^3
		310 m^3	Cámara conserv. Pescado / Fish storage chamber 540 m^3
		50 m^3	Cámara congelación / Freezer chamber 80 m^3
		93 m^3	Cámara conservación hielo / Ice cold store 162 m^3.
			Temperatura / Temperature - 4º C.
PUERTO DE ALCÚDIA			
Acceso Muelle Pesquero / Access to fishing quay	Cofradia de Pescadores de San Pedro / Fishermen's Association of San Pedro	114,43 m^3	Cámara conserv. Pescado / Cold storage fish 88,23 m^3
			Cámara conserv. Hielo / Ice cold store 26,20 m^3
PUERTO DE MAHON			
Edificio Punto Venta Pescado / Fish Outlet Building	Cofradía de Pescadores de Mahón / Fishermen's Association of Maó	76,50 m^3.	Cámara Refrigeración 35 m^2
			Cámara congelación / Freezer chamber 40 m^2
			Vivero/Pecera Crustáceos 1,5 m^3
PUERTO DE EIVISSA			
Edificio Lonja / Fish market building	Cofradía de Pescadores de Ibiza / Fishermen's Association of Ibiza	189,70 m^3.	Silo conservación hielo / Ice silo 8,9 m^2.
			Cámara congelación / Freeze chamber 55,80 m^2
			Túnel de congelación / Blast freezer 29,90 m^2
PUERTO DE LA SAVINA			
Edificio Lonja / Fish market building	Cofradía de Pescadores Formentera / Fishermen's Association of Formentera	18 m^3.	Silo conservación hielo / Ice silo 10 m^2.

2.2 | INSTALACIONES AL SERVICIO DEL COMERCIO MARÍTIMO / FACILITIES FOR MARITIME TRADE

2.2.4 | ESTACIONES MARITIMAS / PASSENGER TERMINALS

SITUACION / LOCATION	PROPIETARIO / OWNER	TRAFICO QUE SIRVE / TRAFFIC SERVED	SUPERFICIE P.BAJA (m²) / CROUND FLOOR AREA (m²)	Nº DE PLANTAS / Nº FLOORS	SUPERFICIE TOTAL (m²) / TOTAL AREA (m²)
PUERTO DE PALMA					
Muelle Poniente Nº 1	A.P.B. / Port Authority	Cabotaje y Exterior / Coastal and Overseas	648	2	900
Muelle de Paraires Nº 2	A.P.B. / Port Authority	Cabotaje y Exterior / Coastal and Overseas	808	3	2.128
Muelle de Paraires Nº 3	A.P.B. / Port Authority	Cabotaje y Exterior / Coastal and Overseas	625	3	1.668
Ampliación M. Poniente Nº 4	A.P.B. / Port Authority	Cabotaje y Exterior / Coastal and Overseas	1848	2	2729
Dique del Oeste Nº 5	A.P.B. / Port Authority	Cabotaje y Exterior / Coastal and Overseas	726	2	1.068
Dique del Oeste Nº 6 (carpa)	A.P.B. / Port Authority	Cabotaje y Exterior / Coastal and Overseas	9.281,15	1	9.281,15
PUERTO DE ALCÚDIA					
Muelle de Poniente	A.P.B. / Port Authority	Local	1.799,15	3	3.645,9
PUERTO DE MAHON					
Muelle de Pasajeros E.M.CRUCE-ROS	A.P.B. / Port Authority	Cabotaje y Exterior / Coastal and Overseas	361,5	2	723
Muelle del Cos Nou E.M.provisional	A.P.B. / Port Authority	Cabotaje y Exterior / Coastal and Overseas	960	1	630
PUERTO DE EIVISSA					
Muelle Ribera Poniente	A.P.B. / Port Authority	Cabotaje interinsular / Inter-insular cabotage	313	1	313
Muelles de Botafoc (2 carpas)	A.P.B. / Port Authority	Cabotaje exterior y local / Overseas and Local	307 + 1.500	1	1.807
PUERTO DE LA SAVINA					
Muelle Pasajeros	A.P.B. / Port Authority	Cabotaje interinsular / Inter-insular cabotage	558	2	852

2.2.5 | INSTALACIONES PESQUERAS / FISHING INSTALLATIONS

CLASE DE INSTALACIÓN / TYPE OF INSTALLATION	SITUACIÓN / LOCATION	SUPERFICIE (m²) / AREA (s.q.m.)
PUERTO DE PALMA		m²
Lonja / Fish warehouse	Contramuelle Mollet, nº 3	2.064
Caseta para industrias de pesca / Stands for fishing industry	Portitxol	75
	Muelle de pescadores	487
	Contramuelle Mollet	119
Secadero de redes / Fishing net driers	Muelle de La Lonja 2º tramo	2.716
Secadero de redes / Fishing net driers	Muelle de Pescadores	819
Secadero de redes / Fishing net driers	Portitxol Roqueta	1.280
PUERTO DE ALCÚDIA		m²
Almacenes para instalación pesca / Fishing industry warehouses	Camino Muelles	120
Zona anexa M. Pesquero / Area adjacent to fishing quay		2.180
Actividades pesqueras y comercialización de pescado / Fish sales and related activities	Acceso Muelle Pesquero	1.446
PUERTO DE MAHÓN		m²
Edificio Punto de Venta de Pescado	Zona Pesquera	231
Edificio Oficina Pesquera	Zona Pesquera	109
Almacenillos / Storehouses	Zona Pesquera	114
Cámaras Frigoríficas / Cold Storage Rooms	Zona Pesquera	45
Pantalán Flotante / Floating dock	Muelle de Poniente	294
Secadero de redes / Fishing net driers	Muelle de Poniente	544
PUERTO DE EIVISSA		m²
Edificio servicios pesqueros y almacenillos / Fishing service installations and storehouses	Muelle Pesquero	835
Secadero de redes / Fishing net driers	Muelle Pesquero	1.480
PUERTO DE LA SAVINA		m²
Edificio Cofradia / Fishermen's organization building	Explanada de la Savina	270
Secadero de redes / Fishing net driers	Dársena Pesquera	840
Almacenillos / Storehouses	Dársena Pesquera	216
Rampa Varadero con carro / Slipway and carriage	Dársena Pesquera	545

2.2 | INSTALACIONES AL SERVICIO DEL COMERCIO MARÍTIMO / FACILITIES FOR MARITIME TRADE

2.2.6 | EDIFICIOS E INSTALACIONES DE USO PÚBLICO / PUBLIC BUILDINGS AND FACILITIES

SITUACION / LOCATION	PROPIETARIO / OWNER	USO / USE	SUPERFICIE Y CARACTERISTICAS / AREA AND CHARACTERISTICS
PUERTO DE PALMA			
Muelle Viejo s/n	Mº de Economía y Hacienda / Ministry of Economics and Inland Revenue	Oficinas y servicios / Offices and services	2.500 m².
Muelle Viejo, nº 1	Mº de Fomento / Ministry of Public Works	Oficinas y servicios / Offices and services	1.883 m².
Id. Id. nº 3	A.P.B.	Oficinas y servicios / Offices and services	2.169 m². - 3 plantas
Id.Id.nº5	A.P.B.	Nuevas oficinas A.P.B. / New A.P.B. offices	3 plantas
Muelle Viejo nº 6 (A-K)	A.P.B.		740 m². - 2 plantas
Muelle Viejo nº 9	Mº del Interior / Ministry of iInterior	Oficinas / Offices	509 m². - 1 planta
Muelle Viejo nº 11	A.P.B.	A.P.E.A.M	527m², 2planta
Id. Id. nº 13	A.P.B.	Talleres / Workshops	1.361 m². - 1 planta
Id. Id. nº 7	Mº Sanidad y Consumo / Ministry of Health and Consumption	Oficinas / Offices	1.079 m².
Id. Id. nº 19	A.P.B.	Oficinas / Offices	67,43 m².
Planta baja	A.P.B.	Oficinas / Offices	53,43 m².
Planta baja	A.P.B.	Almacén / Warehouse	84,68 m².
Id. Id. Piso 1º	A.P.B.	Servicio ususarios / User service	571,85 m²
Id. Id. Piso 1º	Id. Id. Piso 1º	Vestuarios y local social / Changing room and social premises	315 m².
Id. Id. Piso 1º	Id. Id. Piso 1º	Vestuarios / Changing rooms	68,57 m²
Id. Id. Piso 1º	A.P.B.	Oficinas / Offices	714,78 m².
Id. Id. Piso 2º	A.P.B.	Oficinas / Offices	71,35 m².
Id. Id. Piso 2º	A.P.B.	Oficinas / Offices	197,87 m².
Id. Id. Piso 2º	A.P.B.	Oficinas / Offices	85 m².
Piso 3º	A.P.B.	Local / Premises	15,81 m².
Espigón Consigna	A.P.B.	Repar. y mant. embarcaciones / Ship repair and maintenance	144,00 m1
Muelle Nuevo	A.P.B.	Oficinas y servicios / Offices and services	960 m².
Espigón Exterior	A.P.B.	Repar. y mant. embarcaciones / Ship repair and maintenance	2977,12m²
Muelle Nuevo	A.P.B.	Repar. y mant. embarcaciones / Ship repair and maintenance	206,36m²
Prolongación Muelle Nuevo	A.P.B.	Oficinas / Offices	389,00m²
Prolongación Muelle Nuevo	A.P.B.	Bar	Planta Baja
Prolongación Muelle Nuevo	A.P.B.	Local / Premises	Planta Baja
Prolongación Muelle Nuevo	A.P.B.	Oficinas / Offices	1ª Planta

2.2.6 | EDIFICIOS E INSTALACIONES DE USO PÚBLICO / PUBLIC BUILDINGS AND FACILITIES

SITUACION / LOCATION	PROPIETARIO / OWNER	USO / USE	SUPERFICIE Y CARACTERISTICAS / AREA AND CHARACTERISTICS
Ampliación Muelle Adosado	A.P.B.	Oficinas y 2 taller terminal de contenedores / Offices and 2 container terminal workshops	1241 m² + 1219 m²
Faro	A.P.B.	Oficinas(plta.baja y alta) / Offices, ground and first floor	202´00 m²
Camino de la Escollera s/n	A.P.B.	Bascula / Weighbridge	60 Tns.
Camino de la Escollera nº 4 y 5	A.P.B.	Oficinas / Offices	1310,37 m²
Camino de la Escollera nº 8	A.P.B.	Oficinas / Offices	
Camino de la Escollera nº 11	A.P.B.	Oficinas / Offices	
Muelle Lonja	A.P.B.	Bar Ptº pesquero / Fishing quay bar	53´00 m1
Contramuelle Mollet nº 2	A.P.B.	Bar Mollet	103´50 m1
Contramuelle Mollet nº 3	A.P.B.	Tienda efectos náuticos / Nautical Products Store	258´00 m²
Contramuelle Mollet nº 4 Y 6	A.P.B.	Tienda pintura / Confección toldos y velas / Paint shop. Awnings and sailmakers	685,04 m²
Contramuelle Mollet nº7	A.P.B.	Reparación motores Tienda objetos náuticos / Engine repairs. Chandler's	258´00 m²
Contramuelle Mollet nº 8	A.P.B.	Oficinas / Offices	179´20 m²
Contramuelle Mollet nº 9	A.P.B.	Local / Premises	232´51 m²
Contramuelle Mollet nº 12	A.P.B.	Oficinas / Offices	175,76 m²
Contramuelle Mollet nº 13	A.P.B.	Oficinas y servicios / Offices and services	239 m². - 2plantas
Jardines de San Telmo	A.P.B.	Oficinas / Offices	557,45 m²
Jardines de San Telmo	A.P.B.	Capilla / Chapel	107m²
Muelle Pescadores	A.P.B.	Local / Premises	244,21 m²
Muelle de Praires	A.P.B.	Oficinas, Locales y servicios E.M. Nº 3 / E.M. Nº 3 offices, premises and services	
Muelle de Paraires	A.P.B.	Oficinas, Locales y servicios E.M. Nº 2 / E.M.Nº2 offices, premises and services	
Muelle de Pon			
Muelle de Paraires	Mº Agricultura, Pesca y Alimentación	Oficinas y laboratorio / Offices & laboratory	1.987 m².
Muelle de Poniente	Ministerio de Medioambiente	Oficinas / Offices	450 m².
Camino enlace Dique Oeste	Marina Mercante	Escuela / School	
Edificio Arranque Dique Oeste	A.P.B.	Oficinas / Offices	
Muelle de Ribera	A.P.B.	Instalaciones de desinfección / Disinfection facilities	348 m². - 2 plantas

2.2 | INSTALACIONES AL SERVICIO DEL COMERCIO MARÍTIMO / FACILITIES FOR MARITIME TRADE

2.2.6 | EDIFICIOS E INSTALACIONES DE USO PÚBLICO / PUBLIC BUILDINGS AND FACILITIES

SITUACION / LOCATION	PROPIETARIO / OWNER	USO / USE	SUPERFICIE Y CARACTERISTICAS / AREA AND CHARACTERISTICS
Porto-Pí	A.P.B.	Faros y servicios / Lighthouses & services	290 m².
Muelle Ribera San Carlos	A.P.B.	Transformador / Transformer	10´00 m²
Muelle Ribera San Carlos	A.P.B.	Transformador / Transformer	10´00 m²
Dique del Oeste	A.P.B.	Bar	216,00 m²
PUERTO DE ALCÚDIA			
Camino Muelles	A.P.B.	Oficinas y almacenes / Offices and warehouses	248 m². - 2 plantas
Paseo Marítimo, s/n	A.P.B.	Oficinas / Offices	1.000 m². - 1 planta
PUERTO DE MAHÓN			
Muelle Poniente nº 1	Mº de Economía y Hacienda	Oficinas y servicios / Offices and services	600 m². - 2 plantas
Muelle Levante Edificio nº 1	A.P.B.	Oficinas y servicios / Offices and services	1.856 m². - 2 plantas
Muelle Levante Edificio nº 2	A.P.B.	Oficinas y servicios, Demarcación de Costas / Offices and services, Demarcation of coasts	1.360 m², - 2 plantas
M. Poniente, 112	Mº Sanidad y S.S.	Oficinas, Casa del Mar / Seamen's House, offices	494 m².- 2 plantas
Muelle de Levante	Mº de Fomento (Correos)	Oficinas Capitania Marítima / Harbourmaster's Offices	322,84 m² - 3 plantas
Muelle de Pasajeros	A.P.B.	Estación Maritima y Oficinas / Passenger terminal and offices	723 m² - 2 plantas y pasarela fija
Muelle Cos Nou	A.P.B.	Estación Marítima Cos Nou / Cos Nou Maritime Station	1.063 m² - en PB
Muelle Cala Figuera	A.P.B.	Almacén A.P.B. / A.P.B. Warehouse	44m² PB
Muelle de Cala Fonts 50, 56 y 57	A.P.B	Almacen Balizamiento y Pesca / Fishing and signalling warehouse	105 m² planta baja
Muelle Cos Nou	A.P.B.	Caseta de control / Control house	24 m² planta baja
Muelle Cos Nou s/n	A.P.B.	Despachos Sociedad de Estiba y WC / Dock workers' Union Offices	50 m²
Muelle Cos Nou s/n	A.P.B.	Transformador y Cuadros Distribución / Transformer and distribution controls	22 m²
Muelle de Poniente	Gesa-Endesa	Transformador / Transformer	23 m²
Muelle Cos Nou, 24	A.P.B.	Nave Industrial / Industrial Unit	884 m²
Muelle de Poniente (Estación Marítima)	Gesa-Endesa	Transformador / Transformer	12 m² (incluidos en E.M.)

2.2.6 | EDIFICIOS E INSTALACIONES DE USO PÚBLICO / PUBLIC BUILDINGS AND FACILITIES

SITUACION / LOCATION	PROPIETARIO / OWNER	USO / USE	SUPERFICIE Y CARACTERISTICAS / AREA AND CHARACTERISTICS
PUERTO DE EIVISSA			
Accesos MM. Norte	Comandancia de la Marina	Oficinas y servicios / Offices and services	500 m². - 3 plantas
Muelle Poniente	A.P.B.	Oficinas y servicios / Offices and services	1.330 m² -3 plantas
Muelle Pesquero	A.P.B.	Oficinas y servicios / Offices and services	120 m². - planta baja
Acceso MM. Norte	A.P.B.	Oficinas A.P.B. / A.P.B. Offices	447 m² - 3 planta
Acceso MM. Norte	A.P.B.	Almacén-Taller / Warehouse-Workshop	243 m² 1 planta
Acceso MM. Norte	A.P.B.	Almacén / Warehouse	185 m²
PUERTO DE LA SAVINA			
Muelle Ribera	A.P.B.	Oficinas, despachos y almacenillos / Offices and stores	96 m². - 2 plantas
Muelle Ribera	A.P.B.	Oficinas, despachos y almacenillos / Offices and stores	285 m². - 2 plantas
Paseo Vapor Manolito	A.P.B.	Oficinas / Offices	40 m² - 1 planta
Paseo Vapor Manolito	I.S.M.	Oficinas / Offices	447 m² - 3 plantas

2.2 | INSTALACIONES AL SERVICIO DEL COMERCIO MARÍTIMO / FACILITIES FOR MARITIME TRADE

2.2.7 | DIQUES DE ABRIGO / BREAKWATERS

DENOMINACION / DENOMINATION	LONGITUD / LENGTH (m)	CARACTERÍSTICAS	CHARACTERISTICS
PUERTO DE PALMA			
Dique del Oeste (1ª alineación) (1st alignment)	740 m.	Dique en talud con espaldón, formado por escolleras naturales de hasta 6 Tn. y bloques de hormigón de 68 Tn. El espaldón de hormigón en masa de 3,50 m. de ancho y 6,5 m. de alto teniendo la coronación a la cota + 10,00 m.	Sloping dike with berm, formed by natural rockfill of up to 6 Tn. and 68 Tn. concrete bloks. The berm is a concrete mass, 3.50 m. wide and 6.5 m. high, with the highest point at + 10.00 m. above sea level.
Dique del Oeste (2ª alineación) (2nd alignement)	815 m.	Dique en talud con espaldón formado por escolleras naturales de hasta 6 Tn. El espaldón es de hormigón en masa de 3,50 m. de ancho y 4,30 m. de alto teniendo la coronación a la cota + 8,00 m.	Sloping dike with berm, formed by natural rockfill of up to 6 Tn. The berm is of solid concrete, 3.50 m. wide and 4.30 m. high with the highest point at + 8.00. above sea level.
Dique del Oeste (3ª alineación) (3rd alignment)	313 m.	Dique en talud con espaldón formado por escolleras naturales de hasta 4 Tn. y espaldón de idénticas características al de la 2ª alineación.	Sloping dike with berm formed by natural rockfill of up to 4 Tn. and berm of identical charateristics as those of the 2nd alignment.
Dique de Levante	1.228 m.	Dique en talud sin espaldón formado principalmente por un núcleo de material seleccionado protegido en sus primeros 378 m. por un manto de escollera natural de 3 Tn. cuya coronación se encuentra a la cota + 4,00 m. Los últimos 150 m. constituyen una línea de atraque de 11 m. de calado y coronación a la cota + 2,00 m., formada por un muro de bloques de hormigón en masa y superestructura del mismo material. Los 700 m. intermedios se han protegido con escolleras similares a las del tramo inicial para homogeneizarlos con él.	Sloping dike withoout berm, formed mainly by a nucleus of selected material, protected along its first 378 m. by a bed of natural rokfill of 3 Tn. with the highest point at + 4.00 above sea level. The last 150 m. form a berthline with an 11 m. depth and with the hightest point at + 2.00 m. above sea level, formed by a wall of solid concrete blocks and a superstructure of the same material. The intermediate 700 m. have been protected with rockfill similar to that used for ten initial stretch, in order to maintain uniformily.
Espigón exterior de Troneras Troneras breakwater-outer jetty	270 m.	Dique en talud de escolleras naturales de hasta 4 Tn. con coronación a la cota + 4,00 m. y espaldón de 1,00 m. de ancho por 2,50 m. de alto coronado a la cota + 4,10 m.	Sloping dike of natural rockfill of up to 4 Tn. with highest point at + 4.00 m. above sea level and a berm, 1.00 m. wide and 2.50 m. high, with highest point at + 4.10 m. above sea level.
Espigón exterior de Sa Roqueta Sa roqueta breakwater-outer jetty	103 m.	Dique rompeolas de escolleras naturales y espaldón de hormigón de idénticas características que el anterior.	Breakwater dike of natural rockfill, and concrete berm identical to the one described above.
TOTAL	**3.469 m.**		
PUERTO DE ALCÚDIA			
Dique de abrigo Breakwater	420 m.	Dique en talud con espaldón, formado por escolleras naturales de hasta 4 Tn. El espaldón es de hormigón ciclópeo, de 4,00 m. de ancho y la coronación a la cota de + 7,00 m.	Sloping dike with berm formed by natural rockfill of up to 4 Tn. The berm is of Cyclopian concrete, 4.00 m. wide and the highest point is at + 7.00 m. above sea level.

2.2.7 | DIQUES DE ABRIGO / BREAKWATERS

DENOMINACION / DENOMINATION	LONGITUD / LENGTH (m)	CARACTERÍSTICAS	CHARACTERISTICS
PUERTO DE MAHON			
No existen. None		La configuración natural del puerto ofrece abrigo en la totalidad del ámbito portuario	
PUERTO DE EIVISSA			
Dique de abrigo Breakwater	270 m.	Dique en talud con espaldón, formado por escolleras naturales de hasta 5 Tn. El espaldón está constituido por escollera arreglada y curvada de 3,75 a 5 Tn. tiene un ancho de 4 m. y está coronado a la cota + 7m.	Sloping dike with berm, formed by natural rockfill of up to 5 Tn. The berm consists of fitted and curved rockfill from 3,75 to 5 Tn. It is 4 m. wide and its highest point is at + 6 m. above sea level.
Dique Botafoc El Botafoc pier	516 m.	Dique vertical reflejante, con banqueta sumergida de escollera con cajón superpuesto y espaldón retranqueado. La altura del espaldón con botaolas es de 7 m. sobre el nivel del mar.	A vertical refection breakwater, with a submerged rubble footway and superimposed caisson.breakwater with offset shoulder height of 7 m. above sea level.
PUERTO DE LA SAVINA			
Dique de abrigo Breakwater	250 m.	Dique vertical, formado por cajones de hormigón armado. El espaldón es de hormigón en masa o ciclópeo, según tamaño, coronado a la cota + 4,00 m.	Vertical dike formed by reinforced concrete caissons., The berm is of solid concrete or Cyclopian concrete, according to size, and its highest point is + 4,00 m. above sea level.
Dique de abrigo (dársena pesquera) Breakwater (fish quay)	235 m.	Dique en talud sin espaldón formado por escolleras naturales de hasta 1 Tn. Cuya coronación se encuentra a la cota + 2,40 m.	Breakwater with sloping faces without shoulders made of up to 1t of natural ruble, whose crest stands at 2,40 m. above sea level.
TOTAL	**1.691 m.**		

2.2 | INSTALACIONES AL SERVICIO DEL COMERCIO MARÍTIMO / FACILITIES FOR MARITIME TRADE

2.2.8 | PLANOS ESQUEMÁTICOS DE FAROS Y BALIZAS / SCHEMATIC PLANS OF LIGHTHOUSES AND BEACONS

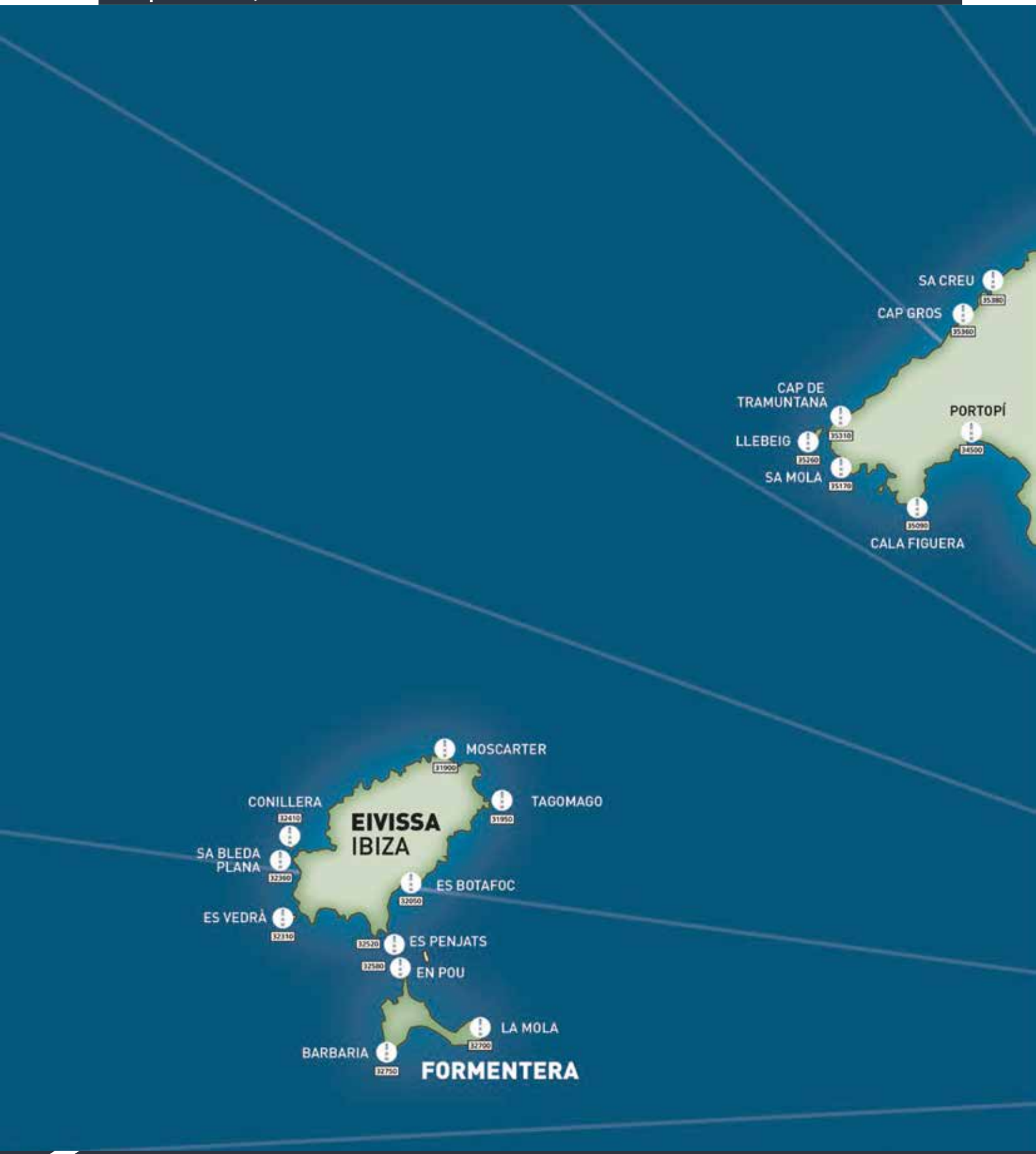

CAP DE CAVALLERIA
PUNTA NATI
PORT DE CIUTADELLA
MENORCA
FAVÀRITX
ARTRUTX
MAÓ
ILLA DE L'AIRE
PUNTA DE L'AVANÇADA
FORMENTOR
ILLA D'ALCANADA
CAPDEPERA
MALLORCA
PORTOCOLOM
CAP BLANC
SA TORRE DEN BEU
CAP DE SES SALINES
NA FORADADA
N'ENSIOLA

2 | CARACTERÍSTICAS TÉCNICAS · TECHNICAL CHARACTERISTICS

Contactos de interés / Useful

Autoridad Portuaria de Baleares
Port Authority of the Balearic Islands
Moll Vell, 3 – 5
07012 Palma, Mallorca
T. 971 228 150
F. 971 726 948

Capitanía Marítima de Palma de Mallorca
Palma de Majorca Harbourmaster's Office
Moll Vell, 1
07012 Palma, Mallorca
T. 971 711 371
F. 971 711 372

Centro Oceanográfico
Balearic Oceanography Centre
Muelle de Poniente, s/n
07015 Palma, Mallorca
T. 971 401 561
F. 971 404 945

Guardia Civil
Civil Guard
Moll Vell, 9
07012 Palma, Mallorca
T. 971 713 151
F. 971 712 867

Comandancia Militar de Marina
Military Naval Command
Estación Naval de Porto Pi
Ctra. del Dique del Oeste
07015 Palma, Mallorca
T. 971 709 901
F. 971 709 918

Instituto Social de la Marina
Marine Social Institute
Moll Vell, 15
07012 Palma, Mallorca
T. 971 725 606
F. 971 712 537

Sociedad Anónima de Gestión de Estibadores Portuarios del Puerto de Palma
Port of Palma Stevedoring Company
Camino de la Escollera, 10
07012 Palma, Mallorca
T. 971 711 189
F. 971 714 538

Instalaciones / Facilities

1. **Primer tramo ext. Muelles comerciales** — Outer first section Commercial Quays
2. **Testero Muelles comerciales** — End - Commercial Quays
3. **Muelle y prolongación Muelle adosado** — Adjoining Quay and its extension
4. **Rama corta del Norte exterior** — Outer face North-facing Jetty
5. **Rama corta del Norte testero** — End - North-facing Jetty
6. **Rama corta del Norte interior** — Inner face North-facing Jetty
7. **Prolongación Muelle nuevo** — New Quay Extension
8. **Expigón exterior** — Outer Jetty
9. **Muelle nuevo** — New Quay
10. **Espigón Consigna (ext)** — Consigna Jetty (outer face)
11. **Espigón Consigna STP** — Consigna Jetty (end and inner face)
12. **Muelle viejo-MOLL VELL** — Old Quay
13. **Muelle de la Lonja (1er tramo)** — Fish Market Quay (1st section)
14. **Pantalán Muelle de la Lonja Nº.2 y 3 la Lonja Marina Charter** — Fish Market Quay Jetties No. 2 and 3
15. **Muelles de pesca** — Fishing Quays
16. **Astilleros de Mallorca** — Majorca Shipyard
17. **RCNP** — Palma Yacht Club
18. **Muelle del Jonquet/San Magín y Dársena Can Barbarà** — Jonquet/San Magín Quay and Can Barbarà Dock
19. **Naviera Balear** — Naviera balear
20. **Terminal de pasajeros de tráfico local o bahía** — Passenger terminal for local traffic
21. **Marina Port de Mallorca** — Port de Mallorca Marina
22. **Pantalán del Mediterráneo** — Mediterráneo Jetty
23. **Pantalán de la Cuarentena Marina Palma** — Cuarentena Jetty Palma Marina
24. **Club de Mar** — Club de Mar
25. **Ampliación Muelle Poniente** — Poniente Quay Extension
26. **1ª Alineación de Poniente Norte** — 1st berthing face, North Poniente Quay
27. **2ª Alineación de Poniente Norte** — 2nd berthing face, North Poniente Quay
28. **2ª Alineación de Poniente Sur** — 2nd berthing face, South Poniente Quay
29. **1ª Alineación de Poniente Sur** — 1st berthing face South Poniente Quay
30. **Muelle de Paraires** — Paraires Quay
31. **Dársena de Portopí** — Portopí Dock
32. **Muelle de la Ribera de San Carlos** — Ribera de San Carlos Quay
33. **1ª Alineación Dique del Oeste** — 1st berthing face, West Breakwater
34. **Alineación Oeste plataforma adosada al Dique Oeste** — West berthing face, platform adjoining West Breakwater

contacts

Delegación Territorial AEMET de Illes Balears
Balearic Islands Regional Office of the Spanish Meteorological Agency (AEMET)
Muelles de Poniente, s/n
07015 Palma, Mallorca
T. 971 403 511
F. 971 404 626

Centro de Coordinación de Salvamento Marítimo Palma (CCS Palma)
Palma Maritime Safety Agency Coordination Centre (CCS Palma)
Avd. Gabriel Roca 38 A-1º
07014 Palma, Mallorca
T. 971 724 562
F. 971 728 352

Policía Nacional – Inmigración
National Police - Immigration
Estación Marítima Nº 2, Muelle de Poniente
07015 Palma, Mallorca
T. 971 708 212
F. 971 708 226

Área de Sanidad de la Delegación del Gobierno en les Illes Balears
Health Department, Central Government Office in the Balearic Islands
Moll Vell, 7
07012 Palma, Mallorca
T. 971 989 251
F. 971 989 264

Administración de Aduanas e Impuestos Especiales de Baleares
Balearic Islands Tax Agency's Customs and Special Tax Department
Moll Vell, s/n
07012 Palma, Mallorca
Ts. 971 711 167 / 971 725 997
F. 971 713 468

Oficina de Turismo Puerto de Palma
Port of Palma Tourist Information Office
Estación Marítima Nº 2, Muelle de Poniente
07012 Palma, Mallorca
T. 971 707 400

35 **Alineación Norte plataforma adosada al Dique Oeste**
North berthing face, platform adjoining West Breakwater

36 **Alineación Este plataforma adosada al Dique Oeste**
East berthing face, platform adjoining West Breakwater

37 **2ª Alineación Dique del Oeste**
2nd berthing face, West Breakwater

38 **3ª Alineación Dique del Oeste**
3rd berthing face, West Breakwater

39 **Club Marítimo Molinar de Levante**
Molinar de Levante Maritime Club

40 **Club Nautico Portitxol**
Portixol Yacht Club

41 **Instalación Náutico Deportiva**
Sailing and recreational facility

2 | CARACTERÍSTICAS TÉCNICAS · TECHNICAL CHARACTERISTICS

Contactos de interés
Useful contacts

Puerto de Alcúdia
Autoridad Portuaria de Baleares
Port Authority of the Balearic Islands
Moll de Pescadors, s/n.
07410 Alcúdia, Mallorca
T. 971 545 076
F. 971 549 167

Capitanía Marítima de Balears
Balearic Islands' Harbourmaster's Office
Moll de Pescadors, s/n.
07410 Alcúdia, Mallorca
T. 971 545 301
F. 971 545 301

Oficina de Turismo de Alcúdia
Alcudia Tourist Information Office
Passeig Marítim, s/n.
07400 Alcúdia, Mallorca
T. 971 547 257

2 | CARACTERÍSTICAS TÉCNICAS · TECHNICAL CHARACTERISTICS

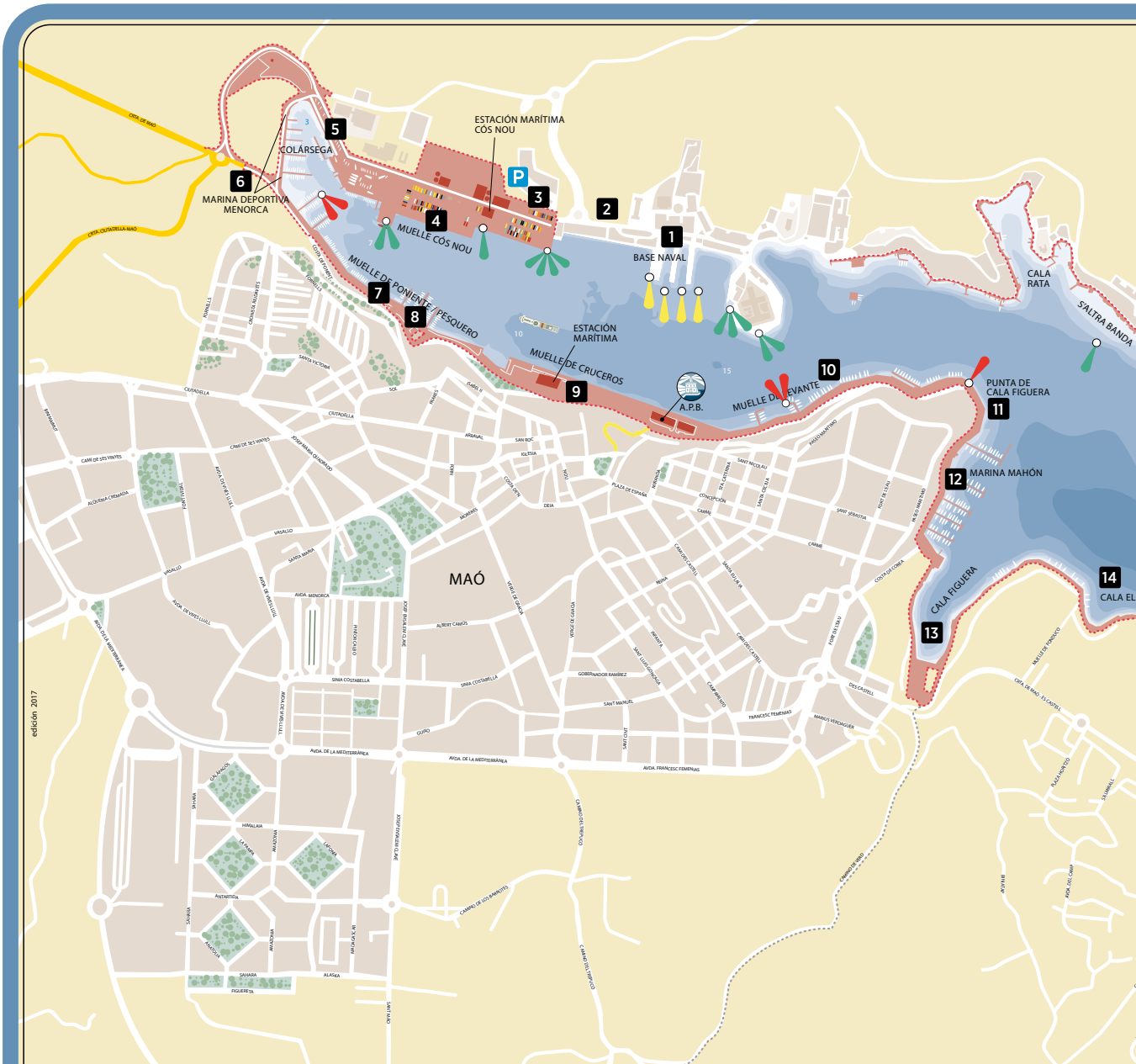

Instalaciones / Facilities

1. **Duques de Alba** Dolphins
2. **Estación Naval Poniente** Poniente Naval Station
3. **Cós Nou Levante** Cós Nou Levante Quay
4. **Cós Nou Poniente** Cós Nou Poniente Quay
5. **Zona de Reparación** Repair area/Winter storage esplanade
6. **Marina Menorca** Minorca Marina
7. **Muelle Poniente** Poniente Quay
8. **Muelle Pesquero** Fishing Quay
9. **Muelle de Cruceros** Cruise Quay
10. **Muelle de Levante y ampliación** Levante Quay and Extension
11. **Club Marítimo Mahón** Mahon Sailing Club
12. **Muelle de Levante Cala Figuera Marina Mahón** Levante Quay Cala Figuera Mahon Marina
13. **Cala Figuera** Cala Figuera
14. **Fonduco** Cala El Fonduco
15. **Muelle del Hospital** Hospital Quay
16. **Cala Corb** Cala Corb
17. **Moll d'en Pons** Pons Quay
18. **Calas Fonts** Calas Fonts
19. **Cala Pedrera** Cala Pedrera
20. **Ribera Norte Marina Menorca** North Bank Minorca Marina

Contactos de interés / Useful contacts

Autoridad Portuaria de Baleares
Port Authority of the Balearic Islands
Moll de Llevant,1
07701 Maó, Menorca
T. 971 363 066
F. 971 363 101

Distrito Marítimo de Maó
Mahon Maritime District
Costa de Ses Voltes, 1
07702 Maó, Menorca
T. 971 364 107
F. 971 353 575

Comandancia Naval de Mahón
Mahon Naval Command
Moll Cós Nou, s/n.
07701 Maó, Menorca
T. 971 157 500
F. 971 157 514

Administración de Aduanas e IIEE de Maó-Mahón
Spanish Tax Agency's Customs and Special Tax Department
Plaza de Baixamar, 1
07701 Maó, Menorca
T. 971 361 847
F. 971 352 924

Sociedad Anónima de Gestión de Estibadores Portuarios del puerto de Maó
Port of Mahon Stevedoring Company
Muelle Cós Nou (caseta estiba), s/n.
07701 Maó, Menorca
T. 971 366 122
F. 971 366 122

Instituto Nacional de Meteorología
Spanish Meteorological Agency
Aeroport, s/n.
07701 Maó, Menorca
T. 971 354 854
F. 971 361 548

Instituto Social de la Marina
Marine Social Institute
Plaza de la Bioesfera, 1-2.
07703 Maó, Menorca
T. 971 362 080
F. 971 365 852

Oficina de Información Turística port de Maó
Port of Mahon Tourist Information Office
Moll de Llevant, 2,
07701 Maó, Menorca
T. 902 929 015

N W E

PUERT
PORT O

100m 0 100 200
ESCALA GRÁFICA / SCALE

Zona portuaria / Port areas
Zona ajardinada / Gardens

Faro / Lighthouse
Baliza / Beacon
Sirena / Siren
Luz de sectores / Sector lights
Destellos aislados rojos / Isolated red flashes
Destell / Isolate
Destell / Isolate
Grupo / Group
Grupo / Group
Grupo / Group

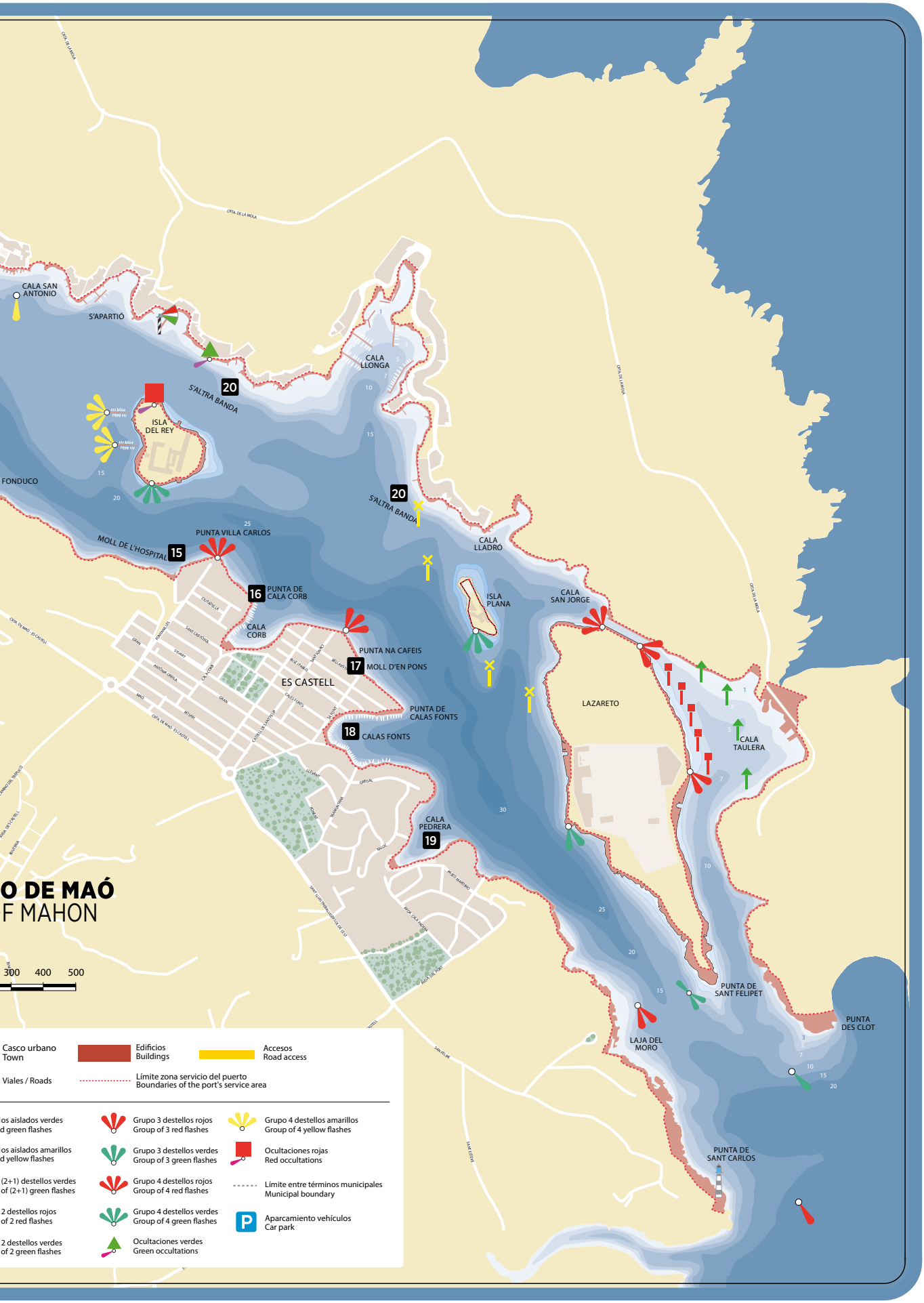
CALA SAN ANTONIO
S'APARTIÓ
20
S'ALTRA BANDA
ISLA DEL REY
FONDUCO
MOLL DE L'HOSPITAL
15
PUNTA VILLA CARLOS
16
PUNTA DE CALA CORB
CALA CORB
CALA LLONGA
20
S'ALTRA BANDA
CALA LLADRO
ISLA PLANA
CALA SAN JORGE
PUNTA NA CAFEIS
17
MOLL D'EN PONS
ES CASTELL
PUNTA DE CALAS FONTS
18
CALAS FONTS
LAZARETO
CALA TAULERA
CALA PEDRERA
19
PUNTA DE SANT FELIPET
PUNTA DES CLOT
LAJA DEL MORO
PUNTA DE SANT CARLOS
O DE MAÓ
F MAHON
300 400 500
Casco urbano
Town
Edificios
Buildings
Accesos
Road access
Viales / Roads
Límite zona servicio del puerto
Boundaries of the port's service area
os aislados verdes
d green flashes
os aislados amarillos
d yellow flashes
(2+1) destellos verdes
of (2+1) green flashes
2 destellos rojos
of 2 red flashes
2 destellos verdes
of 2 green flashes
Grupo 3 destellos rojos
Group of 3 red flashes
Grupo 3 destellos verdes
Group of 3 green flashes
Grupo 4 destellos rojos
Group of 4 red flashes
Grupo 4 destellos verdes
Group of 4 green flashes
Ocultaciones verdes
Green occultations
Grupo 4 destellos amarillos
Group of 4 yellow flashes
Ocultaciones rojas
Red occultations
Límite entre términos municipales
Municipal boundary
Aparcamiento vehículos
Car park

2 | CARACTERÍSTICAS TÉCNICAS · TECHNICAL CHARACTERISTICS

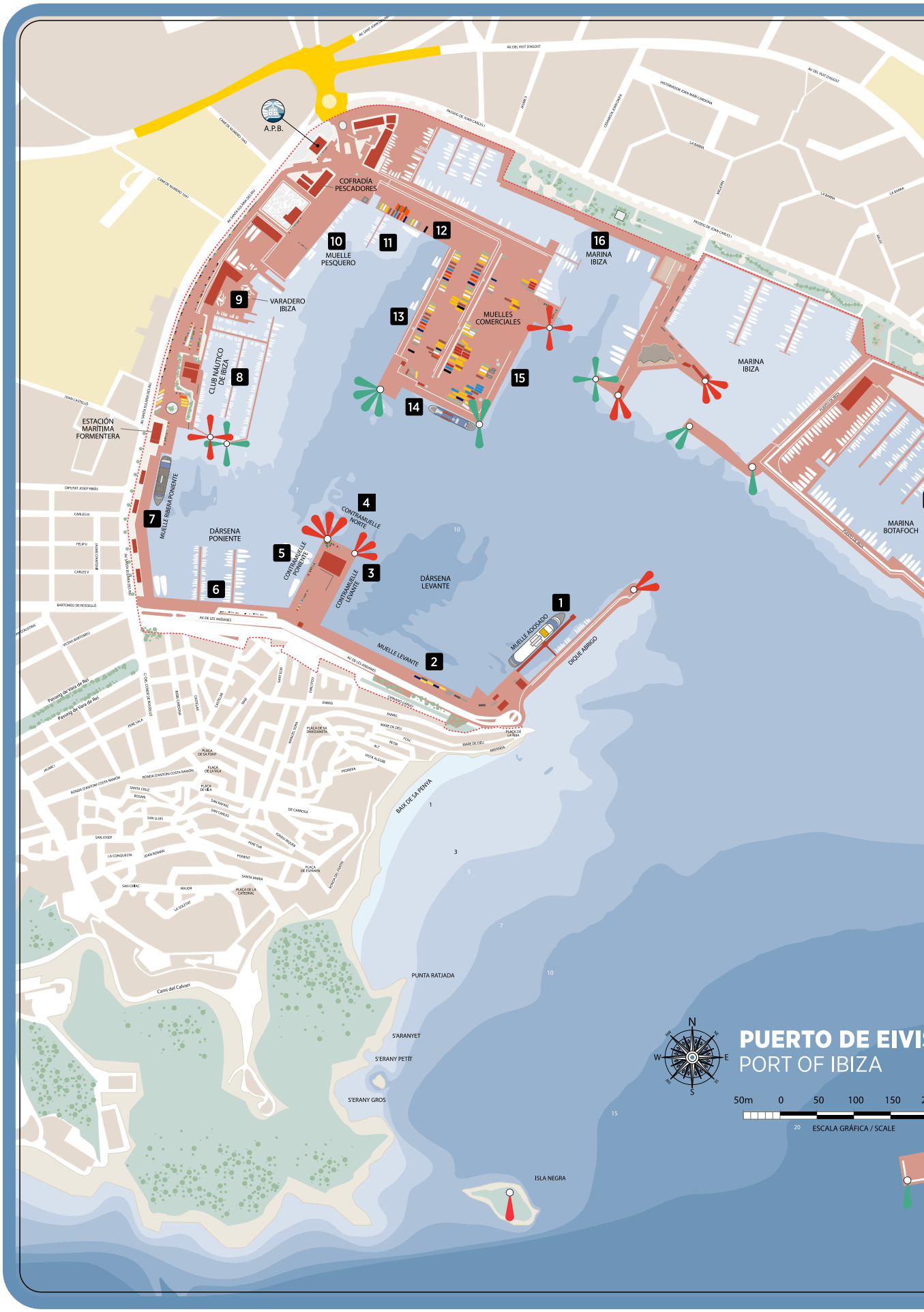

Instalaciones / Facilities

1. **Muelle adosado y Duques de Alba**
   Adjoining Quay and Dolphins
2. **Muelle de Levante o de la Consigna**
   Levante or Consigna Quay
3. **Contramuelle Levante - YSM**
   Levante Quay - YSM
4. **Contramuelle Norte**
   North Quay
5. **Contramuelle de Poniente Ibizamagna**
   Poniente Quay Ibizamagna
6. **Muelle Interior o de Poniente Ibizamagna**
   Inner or Poniente Quay Ibizamagna
7. **Muelle Ribera Poniente**
   Poniente Ribera Quay
8. **Club Náutico Ibiza**
   Ibiza Yacht Club
9. **Varadero Ibiza**
   Ribera Dry Dock
10. **Muelle Pesquero**
    Ibiza Dry Dock
11. **Pantalán Muelle Ro-Ro Norte**
    North Ro-ro Quay Jetty
12. **Muelle Ro-Ro Norte**
    North Ro-ro Quay
13. **Muelle Ro-Ro Poniente**
    Poniente Ro-ro Quay
14. **Muelle Ro-Ro Sur**
    South Ro-ro Quay
15. **Muelle Ro-Ro Levante**
    Levante Ro-ro Quay
16. **Marinaibiza**
    Marina Ibiza
17. **Marina Botafoch**
    Botafoch Marina
18. **Pantalán Norte Botafoc-Atraque 1**
    Berth 1 - Botafoch North Jetty
19. **Pantalán Norte Botafoc-Atraque 2**
    Berth 2 - Botafoch North Jetty
20. **Pantalán Sur Botafoc-Atraque 3**
    Berth 3 - Botafoch North Jetty
21. **Pantalán Sur Botafoc-Atraque 4**
    Berth 4 - Botafoch North Jetty
22. **Muelle de Ribera**
    Ribera Quay
23. **Dique del Botafoc**
    Botafoc Breakwater

Contactos de interés / Useful contacts

Autoridad Portuaria de Baleares
Port Authority of the Balearic Islands
Accés Molls Nord, s/n.
07800 Eivissa
T. 971 310 611
F. 971 310 400

Capitanía Marítima de Ibiza-Formentera
Ibiza-Formentera Harbourmaster's Office
Accés Molls Nord, s/n.
07800 Eivissa
T. 971 132 059
F. 971 317 559

Sociedad Anónima de Gestión de Estibadores Portuarios del puerto de Eivissa
Port of Ibiza Stevedoring Company
Edificio Portuarios
(Muelle Pesquero), s/n.
07800 Eivissa
T. 971 313 973

Ayudantía Naval de Eivissa
Ibiza Naval Sub-Command
Paseo Juan Carlos I, 2
07800 Eivissa
T. 971 311 262
F. 971 194 148

Oficina de Información Turística del Botafoc
Botafoc Tourist Information Office
Estación Marítima provisional del Muelle Ribera Botafoc
07800 Eivissa
T. 620 816 598

- Zona portuaria / Port areas
- Edificios / Buildings
- Casco urbano / Town
- Zona ajardinada / Gardens
- Viales / Roads
- Accesos / Road access
- Límite zona servicio del puerto / Boundaries of the port's service area
- Aparcamiento vehículos / Car park
- Aparcamiento autocares / Coach park
- Faro / Lighthouse
- Baliza / Beacon
- Sirena / Siren
- Destellos aislados verdes / Isolated green flashes
- Destellos aislados rojos / Isolated red flashes
- Grupo 4 destellos amarillos / Group of 4 yellow flashes
- Grupo (2+1) destellos verdes / Group of (2+1) green flashes
- Grupo 2 destellos rojos / Group of 2 red flashes
- Grupo 2 destellos verdes / Group of 2 green flashes
- Grupo 3 destellos rojos / Group of 3 red flashes
- Centelleos verdes / Quick green flashes
- Centelleos / Quick red flashes
- Grupo 4 destellos rojos / Group of 4 red flashes
- Grupo 4 destellos verdes / Group of 4 green flashes

edición 2017

2 | CARACTERÍSTICAS TÉCNICAS · TECHNICAL CHARACTERISTICS

Contactos de interés
Useful contacts

Autoridad Portuaria de Baleares
Port Authority of the Balearic Islands
C/ de Calp, s/n.
07870 La Savina, Formentera
T. 971 322 130
F. 971 323 501

Oficina de Información Turística de la Savina
La Savina Tourist Information Office
Estación Marítima de la Savina
07870 La Savina, Formentera
T. 971 322 057

Instalaciones / Facilities

1. **Muelle del dique de Abrigo** Breakwater Quay
2. **Muelle Central** Central Quay
3. **Muelle Interior** Inter Quay
4. **Muelle del Pantalán** Jetty Quay
5. **Instalación Náutico Deportiva** Sailing and recreational facility
6. **Instalación Náutico Deportiva** Sailing and recreational facility
7. **Muelle comercial** Commercial Quay
8. **Muelle pesquero** Fishing Quay
9. **Muelle Comercial Levante** Levante Commercial Quay
10. **Testero muelle comercial** End Commercial Quay

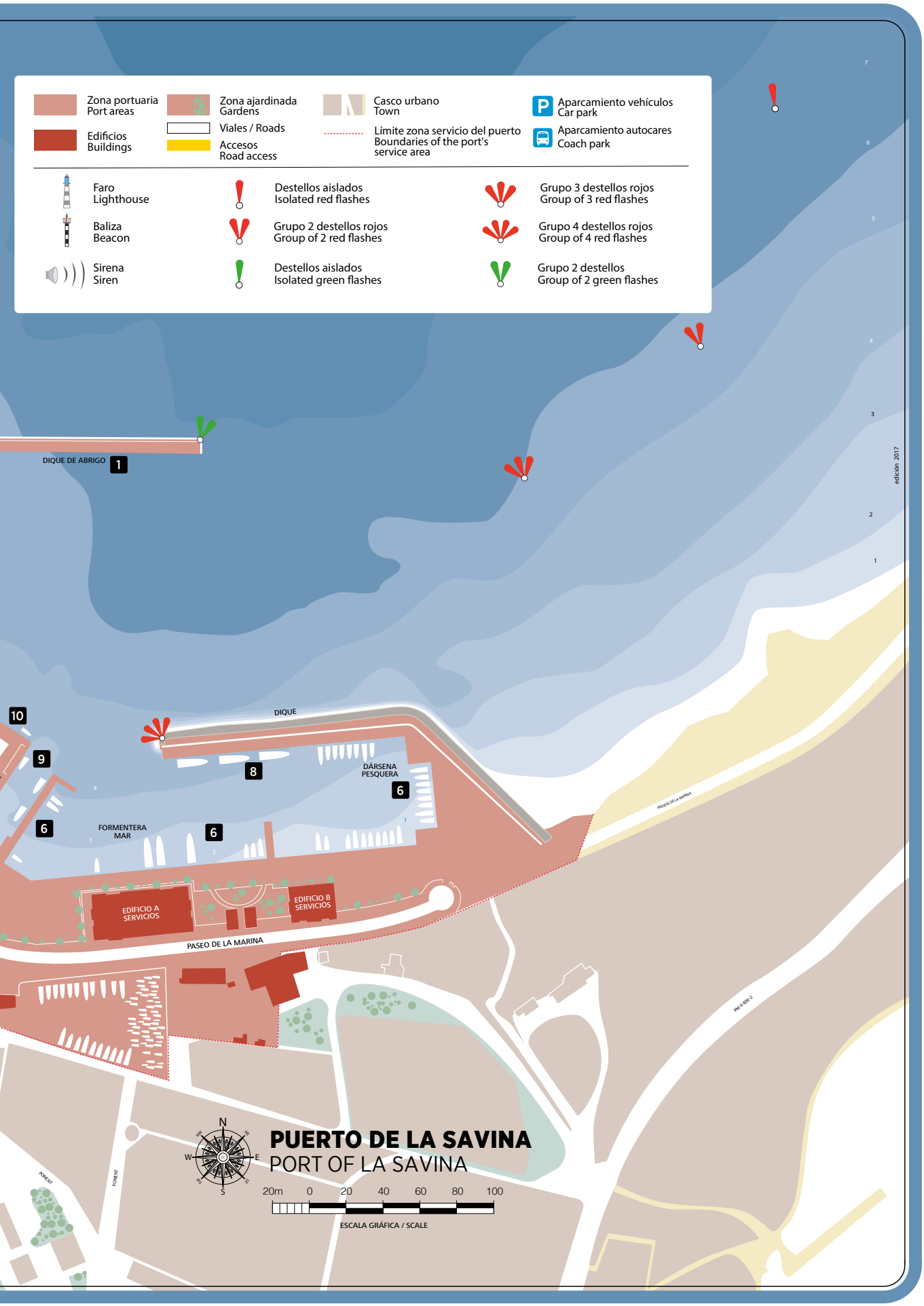
Zona portuaria
Port areas
Zona ajardinada
Gardens
Casco urbano
Town
Aparcamiento vehículos
Car park
Edificios
Buildings
Viales / Roads
Límite zona servicio del puerto
Boundaries of the port's service area
Aparcamiento autocares
Coach park
Accesos
Road access
Faro
Lighthouse
Destellos aislados
Isolated red flashes
Grupo 3 destellos rojos
Group of 3 red flashes
Baliza
Beacon
Grupo 2 destellos rojos
Group of 2 red flashes
Grupo 4 destellos rojos
Group of 4 red flashes
Sirena
Siren
Destellos aislados
Isolated green flashes
Grupo 2 destellos
Group of 2 green flashes
DIQUE DE ABRIGO
1
DIQUE
10
9
8
DÁRSENA PESQUERA
6
FORMENTERA MAR
EDIFICIO A SERVICIOS
EDIFICIO B SERVICIOS
PASEO DE LA MARINA
PONENT
edición 2017
N
S
E
W
PUERTO DE LA SAVINA
PORT OF LA SAVINA
20m 0 20 40 60 80 100
ESCALA GRÁFICA / SCALE

2.2 | INSTALACIONES AL SERVICIO DEL COMERCIO MARÍTIMO / FACILITIES FOR MARITIME TRADE

2.2.9 | RELACIÓN DE FAROS Y BALIZAS

Nº	NOMBRE Y SITUACIÓN / NAME AND LOCATION	DESCRIPCIÓN / DESCRIPTION	ALCANCE EN MILLAS / REACH IN MILES	APARIENCIA LUMINOSA / LUMINOUS APPEARANCE
ISLA DE IBIZA				
31900	Punta Moscarter	Torre a bandas helicoidales blancas y negras, 52 metros / Black and white spiral striped tower, 52 m	18	DB 5s
31920	Llosa d'es Figueral	Boya peligro aislado con marca de tope / Isolated danger buoy with stop mark	5	GpD(2)B 5s
31950	Islote Tagomago Extr. SE	Torre octogonal blanca sobre edificio, 23 metros / Octagonal white tower, 23 m	21	GpD(1+2)B 30s
31970	Llosa de Santa Eulària	Boya peligro aislado con marca de tope / Isolated danger buoy with stop mark	5	GpD(2)B 5s
32000	Islote Dau Gros	Torre Peligro Aislado con marca de tope, 3 metros / Isolated danger tower with stop mark, 3 m.	5	GpD(2)B 5s
PORT D'EIVISSA				
32049	Dique de Botafoc Extr.	Columna verde, 6 metros / Green column 6m.	7	DV 3s
32050	Botafoc	Torre cilíndrica blanca sobre casa blanca, 16 m / Cylindrical White tower over white house, 16 m	14	OcBR 7s
32053	Isla Negra	Torreta roja, 4 m / Red tower 4 m	5	DR 3s
32054.1	Duque de alba en Muelle Botafoc nº 2	Poste verde, 1m / Green post 1 m	1	GpD(2+1)V 10s
32054.2	Duque de alba en Muelle Botafoc nº 1	Poste amarillo con aspa amarilla, 1m / Yellow post with yellow crosspiece 1 m	1	GpD(4)A 11s
32055	Marina des Botafoc Dique Extr.	Torreta troncopiramidal verde con banda roja, 3 metros / Troncopiramidal tower green with red band, 3 m	1	GpD(2+1)V 11s
32060	Marina des Botafoc Martillo Extr.	Poste rojo, 1 metro / Red post, 1 m	1	GpD(2)R 5s
32065	Marina des Botafoc Contradique Extr.	Poste verde, 1 metro / Green post 1 m	1	GpD(2)V 5s
32070	Contradique Extr.	Torreta troncocónica blanca con cúpula roja, 11 metros / Conical tower with red tip, 11 m	1	GpD(2)R 7s
32080	Cambio de alineación entre diques	Poste verde, 2 metros / Green post 2 m	1	DV 5s
32090	Marina Ibiza-Dique E Extr.	Torreta verde, 4 metros / Green tower 4 m	1	GpD(2)V 7s
32110	Marina Ibiza Espigón SE del dique W	Poste rojo, 3 metros / Red post 3 m	1	GpD(3)R 9s
32130	Marina Ibiza Dique W Martillo Centro	Torreta roja, 3 metros / Red tower 3 m	1	GpD(2)R 7s
32135	Marina Ibiza Dique dársena E Extr.	Poste verde, 3 metros / Green post 3 m	1	CtV 1s
32140	Marina Ibiza Contradique dársena E	Poste rojo, 3 metros / Red post 3 m	1	CtR 1s
32150	Muelle Comercial Ang. E	Poste verde con banda roja, 4 metros / Green post with red band, 4 m	1	GpD(2+1)V 8s
32170	Muelle Comercial Ang. W	Poste verde, 4 metros / Green post, 4 m	1	GpD(4)V 12s
32180	Club Náutico-A estribor de la bocana	Poste verde, 3 metros / Green post 3 m	1	CtV 1s
32185	Club Náutico-A babor de la bocana	Poste rojo, 3 metros / Red post 3 m	1	CtR 1s
32190	Contramuelle Ang. W	Poste metálico rojo, 4 metros / Red metallic post, 4 m	1	GpD(4)R 11s

2.2.9 | RELACIÓN DE FAROS Y BALIZAS

Nº	NOMBRE Y SITUACIÓN / NAME AND LOCATION	DESCRIPCIÓN / DESCRIPTION	ALCANCE EN MILLAS / REACH IN MILES	APARIENCIA LUMINOSA / LUMINOUS APPEARANCE
32210	Contramuelle Ang. E	Poste metálico rojo, 4 metros / Red metallic post, 4 m	1	GpD(3)R 9s
32310	Islote Es Vedrá	Torre de piedra, 3 metros / Stone tower, 3 m	11	DB 5s
32360	Islote Bleda Plana	Torre cilíndrica blanca, 8 metros / White cylindrical tower, 8 m	10	GpD(3)B 15s
32410	Isla Conillera	Torre y casa blancas, 18 metros / White house and tower, 18 m	18	GpD(4)B 20s
32460	Punta d'en Xinxó	Columna verde sobre caseta blanca con triángulo verde, 8 metros / Green column on white house with green triangle, 8 m	5	GpD(2)V 7s
32520	Islote des Penjats Extr. S	Torre a bandas blancas y negras sobre casa blanca, 17 metros / Black and white striped tower on white house, 17m.	10	GpOc(1+2)B 14s
32540	Bajo des Penjats	Boya cardinal S / S. Cardinal buoy	3	GpRp(6)B + DL 10s
32560	Bajo den Pou	Torre cardinal N con marca de tope, 9 metros / N Cardinal tower, 9 m	3	CtB 1s
32580	Islote de'n Pou	Torre blanca con bandas negras, 25 metros / Black and white striped tower, 25 m	10	GpD(3+1)B 20s
32600	Islote Espardell. Punta de Tramuntana	Torre troncocónica de sillería, 16 metros / Stonework tower, 16 m	7	GpD(3)B 7,5s
32610	Islote Casteví	Baliza cardinal W con marca de tope, 7 metros / W. Cardinal buoy with stop mark, 7 m	5	GpCt(9)B 15s
ISLA DE FORMENTERA				
32650	Es Pujols-Luz de sectores	Torre cuadrangular blanca con bandas negras, 3 metros / Square white tower with black stripes, 3 m	1	OcVBR, 4s
32700	La Mola	Torre sobre casas blancas, 22 metros / Tower on white house, 22 m	23	DB 5s
32750	Cap Barbaria	Torre cilíndrica blanca, 19 metros / Cylindrical white tower, 19 m	20	GpD(2)B 15s
32800	Cala Savina	Torre troncocónica blanca, 11 metros / Conical white tower, 11 m	7	GpD(4)B 16s
PORT DE LA SAVINA				
32841	Boya nº 1	Boya verde con marca de tope / Red buoy with stop mark	3	DV 6s
32842	Boya nº 2	Boya roja con marca de tope / Red buoy with stop mark	3	DR 6s
32843	Boya nº 3	Boya roja con marca de tope / Red buoy with stop mark	1	GpD(2)R 10s
32844	Boya nº 4	Boya roja con marca de tope / Red buoy with stop mark	1	GpD(3)R 19s
32850	Dique de abrigo Extr.	Columna verde sobre torreta blanca con triángulo verde, 8 metros / Green column on white tower with green triangle, 8 m	3	GpD(2)V 6s
32855	Dársena Pesquera. Dique Extr.	Poste rojo, 3 metros / Red post 3 m	1	GpD(4)R 15s

2.2 | INSTALACIONES AL SERVICIO DEL COMERCIO MARÍTIMO / FACILITIES FOR MARITIME TRADE

2.2.9 | RELACIÓN DE FAROS Y BALIZAS

Nº	NOMBRE Y SITUACIÓN / NAME AND LOCATION	DESCRIPCIÓN / DESCRIPTION	ALCANCE EN MILLAS / REACH IN MILES	APARIENCIA LUMINOSA / LUMINOUS APPEARANCE
ISLA DE MALLORCA				
32900	Cap Formentor	Torre y casa blancas, 22 metros / White house and tower, 22 m	24	GpD(4)B 20s
32950	Punta de l'Avançada	Torre octogonal de sillería sobre edificio, 18 metros / Octagonal stonework tower on building, 18 m	15	GpOc(2)B 8s
33090	Cap Pinar	Torre con caseta triangular blanca con banda negra, 12 metros / White tower with black stripe, 12 m	5	GpD(3)B 13s
33100	Islote Alcanada	Torre y casa blancas, 15 metros / White house and tower, 15 m	11	DB 5s
Port d'Alcúdia				
33120	Muelle Comercial Extr.	Torreta verde (con triángulo verde), 5 metros / Green tower with green triangle, 5 m	5	DV 3s
33122	Canal de acceso-1ª boya de babor	Boya roja, con marca de tope cilindro rojo / Red buoy with red cylindrical stop mark	3	DR 3s
33124	Duque de Alba SE Muelle Poniente	Columna piramidal roja con banda central verde, 3 metros / Red pyramid-shaped column with central green stripe, 3 m	3	GpD(2+1)R 14,5s
33126	Pantalán descarga gases licuados (isleta W)	Poste amarillo, 2 metros / Yellow post, 2 m	1	DA 5s
33128	Muelle de Poniente-Ang. NW	Poste verde, 2 metros / Green post, 2 m	1	GpD(2)V 7s
33130	Canal de acceso-2ª boya de babor	Boya roja, marca de tope cilindro rojo / Red buoy with red cylindrical stop mark	3	GpD(2)R 7s
33132	1ª boya zona de reviro del Muelle W	Boya amarilla con marca de tope / Yellow buoy with stop mark	1	GpD(4)A 16s
33133	2ª boya zona de reviro del Muelle W	Boya amarilla con marca de tope / Yellow buoy with stop mark		
33134	3ª boya zona de reviro del Muelle W	Boya amarilla con marca de tope / Yellow buoy with stop mark	1	GpD(4)A 16s
33140	Boya canal Alcúdiamar	Boya lateral estribor / Starboard buoy	1	GpD(3)V 9s
33140.1	Boya nº 1 canal Alcúdiamar	Boya cilíndrica roja / Red cylindrical buoy		
33140.2	Boya nº 2 canal Alcúdiamar	Boya cilíndrica roja / Red cylindrical buoy		
33140.3	Boya nº 3 canal Alcúdiamar	Boya cilíndrica roja / Red cylindrical buoy		
33140.4	Boya nº 4 canal Alcúdiamar	Boya cilíndrica roja / Red cylindrical buoy		
33150	Pto. Dptvo. Alcúdiamar Dique SE Extr.	Torreta roja, 4 metros / Red tower 4 m	3	GpD(3)R 9s
33160	Muelle Viejo Extr.	Torreta troncopiramidal verde, 3 metros / Troncopiramidal tower green with red band, 3 m	1	GpD(4)V 11s
33350	Capdepera	Torre blanca ángulos oscuros y tejado rojizo, 18 metros / White tower black cornerstones and red roof, 18 m	20	GpD(2+3)B 20s
33550	Morro de sa Carabassa	Torreta a franjas blancas y negras, 6 metros / Black and white striped tower, 6 m	7	DB 5s
33610	Punta de ses Crestes	Torre a bandas blancas y negras sobre casa blanca con tejado rojo, 25 metros / Black and white striped tower built on white house with red roof, 25 m	20	GpD(2)B 10s

2.2.9 | RELACIÓN DE FAROS Y BALIZAS

Nº	NOMBRE Y SITUACIÓN / NAME AND LOCATION	DESCRIPCIÓN / DESCRIPTION	ALCANCE EN MILLAS / REACH IN MILES	APARIENCIA LUMINOSA / LUMINOUS APPEARANCE
33680	Punta d'es Fortí	Torreta a franjas blancas y negras, 6 metros / Black and white striped tower, 6 m	7	GpD(1+2)B 20s
33750	Punta de sa Torre	Torreta blanca sobre caseta a franjas blancas y negras, 9 metros / White tower built on red and white striped house, 9 m	7	GpD(3+1)B 10s
33830	Torre den Beu	Torre octogonal a franjas blancas y negras, 6 metros / Black and white octogonal tower, 6 m	10	DB 5s
33890	Punta Salinas	Torre y casa blancas, 17 metros / White house and tower, 17 m	11	GpD(2+1)B 20s
33930	Isla de Na Guardis	Torreta Cardinal W, 5 metros / W cardinal Tower, 5 metres	3	GpRp(9)B 10s
33940	Punta de Campos o Puntassa	Torre cilíndrica a bandas blancas y negras, 12 metros / Black and white cylindrical tower, 12m	7	GpD(3)B 10,5s
34130	Punta Plana	Torre cilíndrica blanca bandas negras, 12 metros / Black and white cylindrical tower, 12 m	7	GpD(1+3)B 12s
34180	Cap Blanc	Torre y casa blancas, 12 metros / White house and tower, 12 m	15	DL 10s
Port de Palma				
34340	Club Náutico El Molinar Dique de Poniente Extr.	Torreta piramidal roja, 4m / Red tower 4 m	5	GpD(2)R 7s
34350	Club Náutico El Molinar Dique de Levante Extr.	Torreta piramidal verde, 4m / Green tower, 4 m	3	GPD(2)V 7s
34400	Portitxol Espigón exteriorTroneras Extr.	Torreta roja sobre caseta blanca con rectángulo rojo, 6 metros / Red tower on white building with red rectangle, 6 m	5	GpD(3)R 9s
34410	Portitxol Espigón exterior Sa Roqueta Extr.	Torreta verde sobre caseta blanca con triángulo verde, 6 metros / Green tower on white house with green triangle, 6 m	3	GpD(3)V 9s
34420	Portitxol Espigón Antíguo Troneras Extr.	Torreta roja sobre caseta blanca con rectángulo rojo, 4 metros / Red tower on white building with red rectangle, 4 m	1	GpD(4)R 12s
34430	Portitxol Espigón Interior sa Roqueta Extr.	Poste verde, 2 metros / Green post, 2 m	2	GpD(4)V 12s
34430-a	Portitxol Pantalán flotante estribor	Poste verde, 2 metros / Green post, 2 m	1	CtV1s
34430-b	Portitxol Pantalán flotante babor	Poste verde, 2 metros / Green post, 2 m	1	CtR 1s
34500	Portopí	Torre cuadrangular de piedra, 38 metros / Square stone tower, 38 m	18	GpD(2)B 15s
34520	Dique W Ang. 1ª y 2ª alineaciones	Torre cardinal S, 8 metros / Cardinal tower S, 8 m	5	GpRp(6)B+DL 10s
34530	Dique W Ang. 2ª y 3ª alineaciones	Torre cardinal E, 10 metros / Cardinal tower E, 10 m	5	GpRp(3)B 5s
34540	Dique W Extr.	Torre roja sobre caseta blanca con rectángulo rojo, 13 metros / Red tower on top of white house with red rectangle, 13 m	7	DR 5s

2.2 | INSTALACIONES AL SERVICIO DEL COMERCIO MARÍTIMO / FACILITIES FOR MARITIME TRADE

2.2.9 | RELACIÓN DE FAROS Y BALIZAS

Nº	NOMBRE Y SITUACIÓN / NAME AND LOCATION	DESCRIPCIÓN / DESCRIPTION	ALCANCE EN MILLAS / REACH IN MILES	APARIENCIA LUMINOSA / LUMINOUS APPEARANCE
34545	Dique W - Duque de alba en alineación W de la plataforma	Poste rojo, 2 metros / Red post, 2 m	1	GpD(3)R 15s
34546	Dique W Duque de alba en alineación N de la plataforma	Columna roja, 4 metros / Red column, 4 m	1	GpD(2)R 15s
34560	Muelle de Poniente Extremo	Torreta roja con banda central verde, 3 metros / Red tower with central green stripe 3 m	3	GpD(2+1)R 14,5s
34561	Puerto de Palma-Muelle de Poniente Ángulo S	Torreta verde, 1,5m / Green tower 1.5 m	1	DV 3s
34630	Club de Mar-Espigón Ca'n Barbará Extr. S	Columna amarilla, 4 metros / Yellow column, 4 m	1	DA 5s
34650	Club de Mar-Espigón Pedrera Extr. S	Columna roja con banda central verde, 4 metros / Red column with green stripe, 4 m	1	GpD(2+1)R 12s
34660	Club de Mar-Espigón Pedrera Extr. N	Columna roja, 4 metros / Red column, 4 m	1	GpD(4)R 11s
34680	Pantalán del Mediterráneo Extr.S	Poste rojo con banda central verde, 2 metros / Red post with green central stripe 2 m	1	GpD(2+1)R 14,5s
34690	Pantalán del Mediterráneo Extr. N	Columna roja, 4 metros / Red column, 4 m	1	DR 5s
34700	Marina Port de Mallorca Dique Extr.	Columna roja, 3 metros / Red column, 3 m	1	GpD(2)R 7s
34702	Boya nº 1 señalando el veril -10m	Boya de castillete amarilla con aspa amarilla / Yellow pillar buoy with yellow crosspiece	1	GpD(4)A 16s
34703	Boya nº 2 señalando el veril -10m	Boya de castillete amarilla con aspa amarilla / Yellow pillar buoy with yellow crosspiece	1	GpD(4)A 20s
34705	Dique E Ángulo del tacón Ro-Ro	Torre verde, 5 metros / Green tower 5 m	5	DV 3s
34710	Dique E Extr. Ang SW	Poste verde, 3 metros / Green post 3 m	1	GpD(2)V 12s
34720	Dique E Ang. NW Extr.	Columna verde, 2 metros / Green column 2 m	1	GpD(2)V 12s
34740	Espigón Rama Corta N Ang. SW	Columna verde, 5 metros / Green column 5 m	1	GpD(3)V 9s
34750	Espigón Rama Corta N Ang. NE	Columna verde, 5 metros / Green column 5 m	1	GpD(3)V 9s
34770	Espigón Exterior Ang. SW	Mástil verde, 5 metros	1	GpD(4)V 11s
34780	Espigón Exterior Ang. NE	Columna verde, 5 metros / Green column 5 m	1	GpD(4)V 11s
34800	Espigón Consigna Ang. SW	Columna verde, 5 metros / Green column 5 m	1	DV 3s
34810	Espigón Consigna Ang. NE	Columna verde, 5 metros / Green column 5 m	1	DV 3s
34860	Muelle de Astilleros	Columna roja, 4 metros / Red column 4 m	1	GpD(3)R 9s
34880	Muelle Pescadores Extr.	Columna roja, 4 metros / Red column 4 m	1	GpD(4)R 20s
34990	Club Náutico-Espigón nº 3 Extr.	Columna metálica roja, 3 metros / Red metallic column, 3 m	1	GpD(2)R 14s

2.2.9 | RELACIÓN DE FAROS Y BALIZAS

Nº	NOMBRE Y SITUACIÓN / NAME AND LOCATION	DESCRIPCIÓN / DESCRIPTION	ALCANCE EN MILLAS / REACH IN MILES	APARIENCIA LUMINOSA / LUMINOUS APPEARANCE
34992	Club Náutico-Muelle de San Pedro	Columna roja con banda central verde, 3 metros / Red column with green central stripe, 3 m	1	GpD(2+1)R 12s
34995	Club Náutico Muelle de Amarres Ang. NW	Columna verde, 2 metros / Green column 2 m	1	GpD(3)V 9s
35000	Club Náutico-Muelle de Espera	Columna metálica roja con banda verde, 5 metros / Red metallic column with green stripe, 5 m	1	GpD(2+1)R 12s
35007	Naviera Balear-Espigón de cierre Extr.	Poste rojo con banda central verde, 2 metros / Red post with green central stripe, 2 m	1	GpD(2+1)R 10s
35008	Naviera Balear-Espigón de cierre Ang..	Poste rojo, 2 metros / Red post 2 m	1	DR 5s
35009	Naviera Balear-Pantalán nº 2 Extr.	Poste rojo, 2 metros / Red post 2 m	1	GpD(2)R 3s
35010	Dársena de San Magín Espigón Extr.	Poste rojo con banda central verde, 2 metros / Red post with green central stripe, 2 m	1	GpD(2+1)R 14,5s
35090	Punta Calafiguera	Torre troncocónica blanca espiral negra, 24 metros. DGPS / Conical white tower with black spiral. 24 m. DGPS	22	GpD(4)B 20s
35091	Sirena	Misma torre / Same tower		Sir (2) 12s
35120	Islote El Toro	Torre troncocónica blanca, 7 metros / Conical white tower, 7 m	7	DB 5s
35145.10	Bajo de Las Secas Extremo E	Poste Cardinal Este con marca de tope / East Cardinal Post with stop mark	1	GpRp(3)B 5s
35145.11	Bajo de Las Secas Extremo W	Boya Cardinal W con marca de tope / W Cardinal buoy with stop mark	1	GpRp(9)B 10s
35170	Cap de Sa Mola	Columna a bandas blancas y negras sobre caseta blanca, 10 metros / Black and white striped column on top of white house, 10 m	13	GpD(1+3)B 12s
35260	Cap Llebeig	Torre de mamposteria edificio de piedra tejado rojo, 15 metros / Brick tower built on top of stone building with red roof, 15 m	21	DB 7,5s
35310	Cap de Tramuntana	Torre de mampostería edificio de piedra tejado rojo, 15 metros / Brick tower built on top of stone building with red roof, 15 m	14	GpD(2)B 12s
35330	Illa Mitjana-En Freu de Dragonera	Torre Cardinal W con marca de tope, 5 metros / W cardinal Tower with stop mark, 5 metres	3	GpRp(9)B 10s
35360	Cap Gros	Torre y casa blancas tejado rojo, 22 metros / White tower and house with red roof, 22 m	19	GpD(3)B 15s
35380	Punta de sa Creu	Torre troncocónica a bandas blancas y negras, 13 metros / Conical black and white striped tower, 13 m	10	DB 2,5s

2.2 | INSTALACIONES AL SERVICIO DEL COMERCIO MARÍTIMO / FACILITIES FOR MARITIME TRADE

2.2.9 | RELACIÓN DE FAROS Y BALIZAS

Nº	NOMBRE Y SITUACIÓN / NAME AND LOCATION	DESCRIPCIÓN / DESCRIPTION	ALCANCE EN MILLAS / REACH IN MILES	APARIENCIA LUMINOSA / LUMINOUS APPEARANCE
35540	Isla Foradada	Torre a bandas blancas y negras sobre caseta blanca, 13 metros / 13 m black and white striped tower built on white house	10	GpD(2)B 12s
35590	Cap de Llebeig	Torre prismática en damero blanco y negro, 7 metros / Black and white checquered prismatic tower, 7 m	7	GpD(4)B 14,5s
35640	Punta de sa Creueta	Torre octogonal roja con parte inferior blanca, 5 metros / Octagonal white tower with red rectangle, 5 m	5	DR 4s
35740	Punta n'Ensiola	Torre a rombos blancos y rojos, 21 metros / Tower with red and white diamond pattern, 21 m	20	GpD(3)B 15s
ISLA DE MENORCA				
35790	Cap de Cavalleria	Torre y casa blancas, 15 metros / White house and tower, 15 m	26	GpD(2)B 10s
35800	Cap de sa Pared	Torre cilíndrica a bandas blancas y negras sobre caseta blanca, 6 metros / Cylindrical black and white striped tower on top of white building, 6 m	7	DB 2s
35840	178,5° Anterior	Torre troncopiramidal blanca, 6 metros / Pyramid-shaped white tower, 6 m	3	CtR 1s
35841	178,5° Posterior	Torre troncopiramidal blanca, 9 metros / Pyramid-shaped white tower, 9 m	3	IsoR 4s
35900	Cap Favàritx	Torre blanca con banda helicoidal negra, 28 metros / White tower with black spiral stripe, 28 m	21	GpD(1+2)B 15s
35940	Punta de s'Esperó	Torre cilíndrica blanca bandas negras, 11 metros / Black and white cylindrical tower, 11 m	7	GpD(4)B 12s
35950	Punta de San Carlos	Torre a bandas blancas y negras con base blanca, 10 metros / Black and white striped tower with white base, 10 m	13	GpOc(2)B 6s
Port de Maò				
35960	Casa Venecia-Luz de sectores	Edificio blanco, 8 metros / White building 8 m	3	Iso VBR 4s
35970	Boya Laja de San Carlos	Boya roja con marca de tope / Red buoy with stop mark	5	DR 4s
35990	Boya Laja de Fuera	Boya verde con marca de tope / Green buoy with stop mark	3	DV 4s
36010	Boya Punta San Felipet	Columna verde con banda roja y marca de tope cono verde, 5m / Green derrick with red stripe green stop mark 5 m	3	GpD(2+1)V 8s
36030	Boya Laja del Moro	Columna roja con marca de tope cilindro rojo, 6m / Red column with red cylinder stop mark, 6m	3	GpD(2)R 7s
36050	Punta del Lazareto	Torre verde y caseta blanca con triángulo verde, 6 metros / Green tower and white building with green triangle, 6 m	3	GpD(2)V 7s

2.2.9 | RELACIÓN DE FAROS Y BALIZAS

Nº	NOMBRE Y SITUACIÓN / NAME AND LOCATION	DESCRIPCIÓN / DESCRIPTION	ALCANCE EN MILLAS / REACH IN MILES	APARIENCIA LUMINOSA / LUMINOUS APPEARANCE
36060	1ª boya zona de prohibición de fondeo	Boya amarilla con pictograma / Yellow buoy with pictogram	0	
36062	2ª boya zona de prohibición de fondeo	Boya amarilla con pictograma / Yellow buoy with pictogram	0	
36070	Isla Cuarentena o Plana. Punta SW	Torreta cilíndrica verde, 6 metros / Green cylindrical tower, 6 m	3	GpD(3)V 9s
36072	3ª boya zona de prohibición de fondeo	Boya amarilla con pictograma / Yellow buoy with pictogram	0	
36074	4ª boya zona de prohibición de fondeo	Boya amarilla con pictograma / Yellow buoy with pictogram	0	
36090	Punta de Na Cafeies	Torre roja y caseta blanca con rectángulo rojo, 4 metros / Red tower and white building with red rectangle, 4 m	3	GpD(3)R 9s
36110	Punta de Villacarlos	Torre roja y caseta blanca con rectángulo rojo, 4 metros / Red tower and white building with red rectangle, 4 m	3	GpD(4)R 11s
36130	Isla del Rey o del Hospital. Costa S	Torre y caseta blancas con triángulo verde, 13 metros / White tower and building + green triangle, 13 m	3	GpD(4)V 11s
36135	Isla del Rey Pantalán flotante S Extr	Soporte amarillo con marca de tope aspa amarilla / Yellow support with yellow crosspiece stop mark	1	GpD(4)A 11s
36140	Isla del Rey Pantalán flotante N Extr	Soporte amarillo con marca de tope aspa amarilla / Yellow support with yellow crosspiece stop mark	1	GpD(4)A 11s
36150	Isla del Rey o del Hospital. Costa N	Torre cilíndrica roja, 6 metros / Red cylindrical tower, 6 m	3	OcR 4s
36170	Punta de sa Bassa	Torre verde sobre caseta blanca con triángulo verde, 3 metros / Green tower on white building with green triangle, 3 m	3	OcV 4s
36175	Boya bateas	Boya amarilla / Yellow buoy	1	DA 5s
36180	Boya Cala Rata	Boya de castillete verde, con marca de tope cono verde / Green pillar buoy, with green cone stop mark	3	DV 5s
36190	Punta de Cala Figuera	Poste metálico rojo con marca de tope cilindro rojo, 5 metros / Red metallic post with red conical stop mark, 5 m	1	DR 5s
36200	Marina Mô Llevant	Poste rojo, 3 metros / Red post, 3 m	1	GpD(2)R 7s
36210	Isla Pinta. Costa S	Poste verde con marca de tope cono verde, 3 metros / Green post with green conical stop mark, 3 m	1	GpD(2)V 7s
36230	Isla Pinta. Costa W	Poste verde con marca de tope cono verde, 3 metros / Green post with green conical stop mark, 3 m	1	GpD(3)V 9s
36240	Duque de alba al E de Est. Naval	Cilindro amarillo 0,5 metros / Yellow cylinder, 0.5 m	1	DA 5s

2.2 | INSTALACIONES AL SERVICIO DEL COMERCIO MARÍTIMO / FACILITIES FOR MARITIME TRADE

2.2.9 | RELACIÓN DE FAROS Y BALIZAS

Nº	NOMBRE Y SITUACIÓN / NAME AND LOCATION	DESCRIPCIÓN / DESCRIPTION	ALCANCE EN MILLAS / REACH IN MILES	APARIENCIA LUMINOSA / LUMINOUS APPEARANCE
36250	Base Naval Espigón Este	Cilindro amarillo 0,5 metros / Yellow cylinder, 0.5 m	1	DA 5s
36260	Base Naval Espigón Central	Cilindro amarillo 0,5 metros / Yellow cylinder, 0.5 m	1	DA 5s
36270	Base Naval Espigón Oeste	Cilindro amarillo 0,5 metros / Yellow cylinder, 0.5 m	1	DA 5s
36275	Muelle del Cos Nou Extr. E	Cilindro verde con triángulo verde en el cantil 0,5 metros / Green cylinder with green triangle 0.5 m	1	GpD(4)V 11s
36276	Muelle del Cos Nou Ang.	Cilindro verde con triángulo verde en el cantil / Green cylinder with green triangle	1	DV 5s
36277	Muelle del Cos Nou Diente	Cilindro verde con triángulo verde en el cantil / Green cylinder with green triangle	1	GpD(2)V 7s
36280	La Colársega-Espigón nº 2	Poste rojo, 4 m / Red post, 4 m	1	GpD(3)R 9s
36290	Isla Lazareto. Costa E	Torre cilíndrica roja , 6 metros / Red cylindrical tower, 6 m	1	GpD(2)R 7s
36300	1ª boya estribor canal al N Isla Lazareto	Boya cónica verde / Conical green buoy	0	
36300.1	1ª boya babor canal al N Isla Lazareto	Boya cilíndrica roja / Red cylindrical buoy	0	
36300.2	2ª boya estribor canal al N Isla Lazareto	Boya cónica verde / Conical green buoy	0	
36300.3	2ª boya babor canal al N Isla Lazareto	Boya cilíndrica roja / Red cylindrical buoy	0	
36300.4	3ª boya estribor canal al N Isla Lazareto	Boya cónica verde / Conical green buoy	0	
36300.5	3ª boya babor canal al N Isla Lazareto	Boya cilíndrica roja / Red cylindrical buoy	0	
36300.6	4ª boya estribor canal al N Isla Lazareto	Boya cónica verde / Conical green buoy	0	
36300.7	4ª boya babor canal al N Isla Lazareto	Boya cilíndrica roja / Red cylindrical buoy	0	
36300.8	5ª boya babor canal al N Isla Lazareto	Boya cilíndrica roja / Red cylindrical buoy	0	
36310	Isla Lazareto. Canal de Sant Jordi Extr. E	Torre cilíndrica roja , 6 metros / Red cylindrical tower, 6 m	1	GpD(3)R 9s
36320	Isla Lazareto. Canal de Sant Jordi Extr. W	Torre cilíndrica roja , 6 metros / Red cylindrical tower, 6 m	1	GpD(4)R 11s
36370	Isla del Aire	Torre a bandas blancas y negras con casa blanca, 38 metros / Black and white tower on top of white building, 38 m	18	DB 5s
36372	Bajo den Caragol	Torre Card. S con marca de tope, 10 metros / Cardinal tower s with stop mark, 10 m	3	GpCt(6)B+DL 15s
36420	Cap D'Artrutx	Torre a bandas blancas y negras sobre casa blanca, 34 metros / Black and white striped tower on top of white building, 34 m	18	GpD(3)B 10s
36470	Punta de sa Farola	Torre blanca franjas negras y casa blanca, 13 metros / Black and white striped tower on top of white building, 13 m	14	DB 6s
36680	Punta Nati	Torre de mampostería y casas, 19 metros / Brick tower and building, 19 m	18	GpD(3+1)B 20s

2.4 | INSTALACIONES PARA BUQUES / FACILITIES FOR SHIPPING

2.4.1 | DIQUES / DOCKS

2.4.1.1 | DIQUES SECOS / DRY DOCKS

SITUACIÓN / LOCATION	PROPIETARIO / OWNER	ESLORA (m) / LENGTH (m)	MANGA (m) / BREADTH (m)	CALADO REFERIDO AL CERO DEL PUERTO / DEPTH REFERED TO THE ZERO OF PORT	CAPACIDAD (Tm) / CAPACITY (Tm)
No existen / None					

2.4.1.2 | DIQUES FLOTANTES / FLOATING DOCKS

PROPIETARIO / OWNER	ESLORA / LENGTH		MANGA / BREATH		CALADO MAXIMO / MAXIMUM DEPTH		FUERZA ASCENSIONAL Tm / RISING STRENGTH Tons	AÑO DE CONSTRUCCION / YEAR BUILT
	Exterior m / Outward m	Interior m / Inward m	Exterior m / Outward m	Interior m / Inward m	Exterior m / Outward m	Interior m / Inward m		
PUERTO DE PALMA	No existen / None							
PUERTO DE ALCÚDIA	No existen / None							
PUERTO DE MAHON	No existen / None							
PUERTO DE EIVISSA	No existen / None							
PUERTO DE LA SAVINA	No existen / None							

2.4.2 | VARADEROS / SLIP WAYS

SITUACION / LOCATION	PROPIETARIO / OWNER	Nº DE RAMPAS IGUALES / Nº OF EQUAL RAMPS	LONGITUD DE RAMPA (m) / RAMPS LENGTH	ANCHURA (m) / WIDTH	PENDIENTE % / SLOPE	CALADO EN EL EXTREMO (m) / DEPTH AT THE END	MAX. TN. BUQUE ADMISIBLE / MAX. TONS ADMISSIBLE
PUERTO DE PALMA							
Muelle Caló d'en Rigo	Concesion CMML	1	20	6	5	0,5	0
Surgidero Portitxol	Concesion C.N.	1	20	9			0
Surgidero Portitxol	A.P.B.	1	6	3			0
Surgidero Portitxol	A.P.B.	1	29	9	8	0,7	0
Surgidero Portitxol	A.P.B.	1	22	7	8	0,7	0
Surgidero Portitxol	A.P.B.	1	15	2,8	8	0,2	0
Muelle Lonja	A.P.B.	1	30	46	7	0,3	0
Muelle Lonja	A.P.B.	1	30	3	7	1,8	10
Muelle Ca'n Barbarà	A.P.B.	1	18	8	2	0,5	0
PUERTO DE ALCÚDIA							
Muelle Viejo	A.P.B.	1	20,00	10,00	8	0,50	
PUERTO DE MAHÓN							
Sa Colàrsega	A.P.B.	1	15.00	4.00	13	1.00	3
Muelle de Levante	A.P.B.	1	10.00	58.00	8	0.60	6
Muelle El Fonduco	A.P.B.	1	15.00	5.00	10	0.40	2
Moll de Cales Fonts	A.P.B.	1	18.00	4.50	10	0.00	3
Moll de Cala Corb	A.P.B.	1	15.00	8.00	13	1.00	6
Moll d'en Pons	A.P.B.	1	10.00	4.40	10	0.50	3
Cala Sant Antoni	A.P.B.	1	15.00	4.00	13	1.00	3
Cala Llonga	A.P.B.	1	30.00	4.00	13	1.00	3

2.4 | INSTALACIONES PARA BUQUES / FACILITIES FOR SHIPPING

2.4.2 | VARADEROS / SLIP WAYS

SITUACION / LOCATION	PROPIETARIO / OWNER	Nº DE RAMPAS IGUALES / Nº OF EQUAL RAMPS	LONGITUD DE RAMPA (m) / RAMPS LENGTH	ANCHURA (m) / WIDTH	PENDIENTE % / SLOPE	CALADO EN EL EXTREMO (m) / DEPTH AT THE END	MAX. TN. BUQUE ADMISIBLE / MAX. TONS ADMISSIBLE
Explanada de embarcaciones	Concesiones	1	10.00	4.25	13	0.80	3
Litoral	Concesiones	10	7.00	3.50	8	0.30	2
PUERTO DE EIVISSA							
Muelle Pesquero	A.P.B.	1	37,00	12,00	7	2,00	12
Club Nautico	Concesión						
PUERTO DE LA SAVINA							
Adosado al Lte. M. Comercial	A.P.B.	1	60,00	15,00	7	2,70	150

(*) Anchura de la rampa sin carro

2.4.3 | ASTILLEROS / SHIPYARDS

SITUACIÓN / LOCATION	PROPIETARIO / OWNER	Nº DE GRADAS / Nº OF SLIPS	LONGITUD DE LAS GRADAS (m) / LENGTH OF SLIPS	ANCHURA DE LAS GRADAS (m) / WIDTH OF SLIPS
PUERTO DE PALMA				
Contramuelle Mollet	Astilleros Mallorca	4	87 - 87 -74 -78	12,5 - 12,5 - 9,0 -7,0
PUERTO DE ALCÚDIA	No existen / None			
PUERTO DE MAHON	No existen / None			
PUERTO DE EIVISSA	No existen / None			
PUERTO DE LA SAVINA	No existen / None			

2.4.4 | SERVICIOS DE SUMINISTROS A BUQUES / SHIP SUPPLY FACILITIES

CLASE DE SUMINISTRO / TYPE OF SUPPLY	SITUACION / LOCATION	Nº DE TOMAS / Nº OF POINTS	CAPACIDAD HORARIA DE CADA TOMA / HOURLY CAPACITY OF EACH POINT	CAPACIDAD HORARIA DEL MUELLE / HOURLY CAPACITY OF THE QUAY	SUMINISTRADOR / SUPPLIER
PUERTO DE PALMA					
Gasóleo B / Diesel B	Muelle Pescadores	1	20 Tn. (2)	20 Tn.	C.L.H.
Agua / Water	Plataforma adosada Dique Oeste	8	100 Tn. (1)	640 Tn.	Autoridad Portuaria de Baleares
Agua / Water	1er Tramo Exterior M. Comerciales	9	12 Tn. (1)	24 Tn.	Autoridad Portuaria de Baleares
Agua / Water	Muelle Adosado	7	12 Tn. (1)	24 Tn.	Autoridad Portuaria de Baleares
Agua / Water	Rama Corta Norte	8	12 Tn. (1)	24 Tn.	Autoridad Portuaria de Baleares
Agua / Water	Prolongación Muelle Nuevo	5	12 Tn. (1)	12 Tn.	Autoridad Portuaria de Baleares
Agua / Water	Ampliación Muelle de Poniente	5	100 Tn. (1)	300 Tn.	Autoridad Portuaria de Baleares
Agua / Water	Muelle Poniente Norte	3	100 Tn. (1)	200 Tn.	Autoridad Portuaria de Baleares

2.4.4 | SERVICIOS DE SUMINISTROS A BUQUES / SHIP SUPPLY FACILITIES

CLASE DE SUMINISTRO / TYPE OF SUPPLY	SITUACION / LOCATION	Nº DE TOMAS / Nº OF POINTS	CAPACIDAD HORARIA DE CADA TOMA / HOURLY CAPACITY OF EACH POINT	CAPACIDAD HORARIA DEL MUELLE / HOURLY CAPACITY OF THE QUAY	SUMINISTRADOR / SUPPLIER
Agua / Water	Muelle Poniente Sur	5	100 Tn. (1)	200 Tn.	Autoridad Portuaria de Baleares
Agua / Water	Muelle de la 2ª Alineación de Poniente Norte	8	60 Tn		Autoridad Portuaria de Baleares
Agua / Water	Muelle de la 2ª Alineación de Poniente Sur	8	60 Tn		Autoridad Portuaria de Baleares
Agua / Water	Muelle de Paraires	3	100 Tn. (1)	300 Tn.	Autoridad Portuaria de Baleares
Agua / Water	Muelle Porto-Pí	3	15 Tn. (1)	30 Tn.	Autoridad Portuaria de Baleares
Agua / Water	Dique del Oeste 1ª alineación	8	100 Tn. (1)	640 Tn.	Autoridad Portuaria de Baleares
Agua / Water	Dique del Oeste 2ª alineación	9	100 Tn. (1)	720 Tn.	Autoridad Portuaria de Baleares
Agua / Water	Muelle de Ribera	4	100 Tn. (1)	360 Tn.	Autoridad Portuaria de Baleares
Hielo / Ice	Muelle Industria Pesquera	0	Lamina 6 Tn./día	12 Tn./día	OP Mallorca Mar
Energía eléctrica / Electrical energy / Electrical energy	Portitxol	95	5 Kw - 220 v	30 Kw.	Autoridad Portuaria de Baleares
Energía eléctrica / Electrical energy / Electrical energy	Muelle Viejo	16	5 Kw - 220 v	40 Kw.	Autoridad Portuaria de Baleares
Energía eléctrica / Electrical energy	Espigón Consigna	2	5 Kw - 220 v	10 Kw.	Varadero Palma
Energía eléctrica / Electrical energy	Muelle Nuevo	55	5 Kw - 220 v	80 Kw.	Autoridad Portuaria de Baleares
Energía eléctrica / Electrical energy	Muelle Nuevo	18	12 Kw - 220 v	100 Kw.	Autoridad Portuaria de Baleares
Energía eléctrica / Electrical energy	Muelle Nuevo	3	18 Kw - 220 v	36 Kw.	Autoridad Portuaria de Baleares
Energía eléctrica / Electrical energy	Muelle Nuevo	8	21 Kw - 380 v	100 Kw.	Autoridad Portuaria de Baleares
Energía eléctrica / Electrical energy	Muelle Adosado	2	10 Kw - 220 v	15 Kw.	Autoridad Portuaria de Baleares
			5 Kw - 220 v		Autoridad Portuaria de Baleares
Energía eléctrica / Electrical energy	Pantalán Muelle Lonja 1ª	2	5 Kw - 220 v	10 Kw.	Autoridad Portuaria de Baleares
Energía eléctrica / Electrical energy	Pantalán Muelle Lonja 3ª	1	5 Kw - 220 v	5 Kw.	Autoridad Portuaria de Baleares
Energía eléctrica / Electrical energy	Muelle Pescadores	3	4 Kw - 125/220 v	12 Kw.	Autoridad Portuaria de Baleares
Energía eléctrica / Electrical energy	Paseo Marítimo - Jonquet	16	5 Kw - 220 v	40 Kw.	Autoridad Portuaria de Baleares
Energía eléctrica / Electrical energy	Dársena San Magín	32	5 Kw - 220 v	90 Kw.	Autoridad Portuaria de Baleares
Energía eléctrica / Electrical energy	Terminal Tráfico Local	20	10 Kw - 220 v	100 Kw.	Autoridad Portuaria de Baleares
Energía eléctrica / Electrical energy	Paseo Marítimo	58	5 Kw - 220 v	170 Kw.	Autoridad Portuaria de Baleares

2.4 | INSTALACIONES PARA BUQUES / FACILITIES FOR SHIPPING

2.4.4 | SERVICIOS DE SUMINISTROS A BUQUES / SHIP SUPPLY FACILITIES

CLASE DE SUMINISTRO / TYPE OF SUPPLY	SITUACION / LOCATION	Nº DE TOMAS / Nº OF POINTS	CAPACIDAD HORARIA DE CADA TOMA / HOURLY CAPACITY OF EACH POINT	CAPACIDAD HORARIA DEL MUELLE / HOURLY CAPACITY OF THE QUAY	SUMINISTRADOR / SUPPLIER
Energía eléctrica / Electrical energy	Pantalán Cuarentena	14	5 Kw - 220 v	70 Kw.	Autoridad Portuaria de Baleares
Energía eléctrica / Electrical energy	Ca'n Barbarà	27	5 Kw - 220 v	70 Kw.	Autoridad Portuaria de Baleares
Energía eléctrica / Electrical energy	Ampliación Muelle Poniente	4	5 Kw - 220/380 v	20 Kw.	Autoridad Portuaria de Baleares
Energía eléctrica / Electrical energy	Dique del Oeste	4	10 Kw - 220 v	40 Kw.	Autoridad Portuaria de Baleares
PUERTO DE ALCÚDIA					
Agua / Water	Muelle Pesquero	10	12 Tn.	24 Tn.	Autoridad Portuaria de Baleares
Agua / Water	Muelle Comercial	9	12 Tn.	24 Tn.	Autoridad Portuaria de Baleares
Energía eléctrica / Electrical energy	Muelle Pesquero	10	5 Kw - 220 v	40 Kw.	Autoridad Portuaria de Baleares
Energía eléctrica / Electrical energy	Muelle Comercial	2	5 Kw - 220 v	40 Kw.	Autoridad Portuaria de Baleares
Gasóleo B / Diesel B	Muelle Pesquero	1	40 tn.		Repsol, S.A.
PUERTO DE MAHÓN					
Gasóleo A / Diesel A	Pta. del Rellotge	2	5/2.5 Tn/hora	7.5 Tn.	Club Marítimo de Mahón
Gasolina 97 / Gasoline 97	Pta. del Rellotge	2	4/2 Tn/hora	6 Tn.	Club Marítimo de Mahón
Agua / Water	Muelle Cos Nou	10	4 Tn./hora	15 Tn.	Autoridad Portuaria de Baleares
Agua / Water	Explanada embarcaciones	27	4 Tn./hora	15 Tn.	Autoridad Portuaria de Baleares
Agua / Water	Sa Colársega	89	2 Tn/hora	varios muelles	Marina de Manorca
Agua / Water	Muelle Poniente	25	2 Tn./hora	15 Tn.	Autoridad Portuaria de Baleares
Agua / Water	M. Pesquero	6	2 Tn/hora	8 Tn.	Autoridad Portuaria de Baleares
Agua / Water	M. Comercial	13	5 Tn/hora	20 Tn.	Autoridad Portuaria de Baleares
Agua / Water	M. Comercial	7	2 Tn/hora	14 Tn.	Autoridad Portuaria de Baleares
Agua / Water	Muelle Levante	20	2 Tn./hora	15 Tn.	Autoridad Portuaria de Baleares
Agua / Water	Muelle Levante	36	2 Tn./hora	15 Tn.	Trapsayates
Agua / Water	Pasarela C. Fonts	17	2 Tn./hora	15 Tn.	Autoridad Portuaria de Baleares
Agua / Water	Costa Norte	21	2 Tn/hora	varios muelles	Marina Deportiva de Menorca
Energía eléctrica / Electrical energy	Muelle Cos Nou	15	5 Kw./hora 380 V.	60 Kw.	Autoridad Portuaria de Baleares
Energía eléctrica / Electrical energy	Explanada embarcaciones	23	32 Kw./hora 220/380 v.	400 Kw.	Autoridad Portuaria de Baleares
Energía eléctrica / Electrical energy	Sa Colársega	89	8 Kw/hora 220 V.	varios muelles	Marina de Menorca
Energía eléctrica / Electrical energy	Muelle Poniente	25	5 Kw./hora 220 V.	60 Kw.	Autoridad Portuaria de Baleares
Energía eléctrica / Electrical energy	Muelle Pesquero	6	5 Kw/hora 220 V.	20 Kw.	Autoridad Portuaria de Baleares

2.4.4 | SERVICIOS DE SUMINISTROS A BUQUES / SHIP SUPPLY FACILITIES

CLASE DE SUMINISTRO / TYPE OF SUPPLY	SITUACION / LOCATION	Nº DE TOMAS / Nº OF POINTS	CAPACIDAD HORARIA DE CADA TOMA / HOURLY CAPACITY OF EACH POINT	CAPACIDAD HORARIA DEL MUELLE / HOURLY CAPACITY OF THE QUAY	SUMINISTRADOR / SUPPLIER
Energía eléctrica / Electrical energy	M. Comercial	7	6 Kw/hora 220 V.	40 Kw.	Autoridad Portuaria de Baleares
Energía eléctrica / Electrical energy	Muelle Levante	20	5 Kw./hora 220 V.	60 Kw.	Autoridad Portuaria de Baleares
Energía eléctrica / Electrical energy	Muelle Levante	13	5 Kw./hora 220 V.	60 Kw.	Trapsayates
Energía eléctrica / Electrical energy	Pasarela C. Fonts	17	5 Kw./hora 220 V.	60 Kw.	Autoridad Portuaria de Baleares
Energía eléctrica / Electrical energy	Costa Norte	36	3.5 Kw/hora 220 V.	varios muelles	Marina Deportiva de Menorca
PUERTO DE EIVISSA					
Gasóleo A / Diesel A	Muelle Botafoc	8	20 Tn./hora	160 Tn.	C.L.H.
Gasóleo A / Diesel A	Muelle Ro-Ro	1	3 Tn./hora	3 Tn.	C.L.H.
Gasóleo B / Diesel B	Muelle Ro-Ro	1	12 Tn./hora	12 Tn.	C.L.H.
Agua / Water	Muelle Levante	3	8 Tn./hora	24 Tn.	Autoridad Portuaria de Baleares
Agua / Water	Contramuelle	3	8 Tn./hora	24 Tn.	Autoridad Portuaria de Baleares
Agua / Water	Muelle Poniente	en obras			Autoridad Portuaria de Baleares
Agua / Water	Dique de Botafoc	4	20 Tn./hora	80 Tn.	Autoridad Portuaria de Baleares
Agua / Water	Muelle Ribera P.	5	8 Kw - 220 v	40 Kw.	Autoridad Portuaria de Baleares
Energía eléctrica / Electrical energy	Muelle Ro-Ro, C Muelle y M. Pte.	4	20 Kw - 220 v	40 Kw.	Autoridad Portuaria de Baleares
Energía eléctrica / Electrical energy	C. mUelle y M. Pte.	6	20 Kw - 220 v	40 Kw.	Autoridad Portuaria de Baleares
Energía eléctrica / Electrical energy	Muelle Pesquero	4	5 Kw - 220 v	20 Kw.	Cofradia Pescadores
Energía eléctrica / Electrical energy	Dique de Botafoc	1	20 Kw - 220 v	40 Kw.	Autoridad Portuaria de Baleares
Energía eléctrica / Electrical energy	Muelle Ribera P.	10	21 Kw - 220 v	41 Kw.	Autoridad Portuaria de Baleares
PUERTO DE LA SAVINA					
Gasóleo A / Diesel A	Muelle Comercial	1	3 Tn/h	3 Tn	Petrofor S.L.
Gasóleo B / Diesel B	Muelle Comercial	1	3 Tn/h	3 Tn	Petrofor S.L.
Gasolinas	Muelle Comercial	1	3 Tn/h	3 Tn	Petrofor S.L.
Gasóleo A / Diesel A	Dársena Marina de Formentera	2			Marina de Formentera S.A.
Gasóleo A / Diesel A	Dársena Marina de Formentera	1			Marina de Formentera S.A.

2.5 | MEDIOS MECÁNICOS DE TIERRA / DOCKSIDE CARGO HANDLING EQUIPMENT

2.5.1 | GRÚAS / CRANES

2.5.1.1 | GRÚAS DE MUELLE / DOCKSIDE CRANES

SITUACIÓN / LOCATION	PROPIETARIO / OWNER	Nº	TIPO / TYPE	MARCA / ENTERPRISE	ENERGIA QUE EMPLEA / POWER REQUIREMENTS	CARACTERISTICAS / CHARACTERISTCS		RENDIMIENTO EN CONDICIONES NORMALES (Tns/hora) / NORMAL HANDLING CAPACITY (Tons/hr)	AÑO DE CONSTRUCC. / YEAR BUILT
						FUERZA Tm / S.W.L. (Tons)	ALTURA SOBRE BMVE m / HEIGTH ABOVE LOW WATER LINE (m)		
PUERTO DE PALMA									
Muelle de Ribera en San Carlos	Autoridad Portuaria de Baleares	2	Pórtico de radio variable	Macosa	380 v.	6,00	22,00	80	1.976
Muelle de Ribera en San Carlos	Harinas de Mallorca, S.A.	1	Pórtico de radio variable	Imenasa	380 v.	28,00		80	1.978
PUERTO DE ALCÚDIA									
Muelle Adosado	Transportes Marítimos Alcúdia, S.A.	1	Pórtico de radio variable	Imenasa	380 v.	15,00	21,00	150	1.987
Muelle Adosado	Transportes Marítimos Alcúdia, S.A.	1	Pórtico de radio variable	Imenasa	380 v.	28,50	21,00	150	1.991
Muelle Adosado	Transportes Marítimos Alcúdia, S.A.	1	Pórtico de radio variable	Imenasa	380 v.	30,00	21,00	150	1.998
PUERTO DE MAHON									
Muelle Cos Nou	M. Meliá	1	Pórtico de radio variable	Imenasa	380 v.	28,00	24,00	250	1.977
PUERTO DE EIVISSA									
No existen / None									
PUERTO DE LA SAVINA									
No existen / None									

2.5.1 | GRÚAS / CRANES

2.5.1.2 | GRUAS AUTOMOVILES / MOVILE CRANES

SITUACIÓN / LOCATION	PROPIETARIO / OWNER	Nº	TIPO / TYPE	MARCA / ENTERPRISE	ENERGIA QUE EMPLEA / POWER REQUIREMENTS	CARACTERISTICAS / CHARACTERISTCS		RENDIMIENTO EN CONDICIONES NORMALES (Tns/hora) / NORMAL HANDLING CAPACITY (Tons/hr)	AÑO DE CONSTRUCC. / YEAR BUILT
						FUERZA Tm / S.W.L. (Tons)	ALTURA SOBRE BMVE m / HEIGTH ABOVE LOW WATER LINE (m)		
PUERTO DE PALMA									
No existen / None									
PUERTO DE ALCÚDIA									
No existen / None									
PUERTO DE MAHON									
No existen / None									
PUERTO DE EIVISSA									
No existen / None									
PUERTO DE LA SAVINA									
No existen / None									

2.5.1.3 | NÚMERO DE GRUAS. RESUMEN / NUMBER OF CRANES. SUMMARY			
TIPO / TYPE	DEL SERVICIO / PUBLIC	DE PARTICULARES / PRIVATE	TOTAL
PUERTO DE PALMA			
Portico de radio variable	2	1	3
TOTAL DE PORTICO / TOTAL PORTAL CRANES	**2**	**1**	**3**
TOTAL	**2**	**1**	**3**
PUERTO DE ALCÚDIA			
Portico de radio variable		3	3
TOTAL DE PORTICO / TOTAL PORTAL CRANES		**3**	**3**
TOTAL		**3**	**3**
PUERTO DE MAHON			
Portico de radio variable		1	1
TOTAL DE PORTICO / TOTAL PORTAL CRANES		**1**	**1**
TOTAL		**1**	**1**
PUERTO DE IBIZA	No existen		
PUERTO DE CALA SABINA	No existen		

2.5 | MEDIOS MECÁNICOS DE TIERRA / DOCKSIDE CARGO HANDLING EQUIPMENT

2.5.2 | INSTALACIONES ESPECIALES DE CARGA Y DESCARGA / SPECIAL LOADING AND UNLOADING FACILITIES

SITUACION / LOCATION	PROPIETARIO / OWNER	AÑO DE CONSTRUCCION / YEAR OF CONSTRUCTION	CARACTERISTICAS / CHARACTERISTICS
PUERTO DE PALMA			
Muelle de Ribera San Carlos	Harinas de Mallorca, S.A.	1974	Silos de cereales 5.900 Tn. de capacidad, 2 tomas de descarga de 100 Tn./hora / Grain silo with a 5,900-T capacity, 2 discharge ports of 100 T/hour
Dique del Oeste - 2ª alineación	Silos y almacenes Baleares, S.A.	1968	3 Silos de cemento de 3.800 Tn. de capacidad, 1 toma de descarga de 200 Tn./hora / 3 cement silos with a 3,800-T capacity, 1 discharge port of 200 T/hour
Dique del Oeste - 2ª alineación	Cemex España, S.A.	1968	3 Silos de cemento de 3.800 Tn. de capacidad, 1 toma de descarga de 200 Tn./hora / 3 cement silos with a 3,800-T capacity, 1 discharge port of 200 T/hour
Dique del Oeste - 2ª alineación	GESA	1968	Nafta, 1 toma de descarga de 170 Tn./hora / Naphtha, 1 discharge port of 170 T/hour
Dique del Oeste -3ª alineación	C.L.H.	1968	Descarga Fuel 300m³/hora; Gasóleo y JetA1: 500 m³/hora / Fuel Discharge, 300m3/hour; Gasoil and Jet A1: 500 m³/hour
PUERTO DE ALCÚDIA			
Camí dels Molls	REPSOL S.A.		Pantalán de 75 m. para descarga de Butano / 75-m jetty for discharging butane
Muelle Ribera	Productos Asfálticos, S.A.	1966	Betunes asfálticos, descarga por tubería, 3 silos en Muelle Ribera de 1.990 m³. / Asphalt tars, pipe discharge, 3 silos in Seaside Dock measuring 1,990 m³.
Muelle Comercial	Cemex España, S.A.	1972	Cemento, descarga por tubería 200 Tn./hora / Cement, pipe discharge of 200 T/hour
PUERTO DE MAHÓN			
Muelle Cos Nou	Cemex España	1980	2 Silos cemento de 1.500 Tn. de capacidad c/u. / 2 cement silos with a c/u capacity of 1,500 T.
Muelle Cos Nou	Cemex España	1980	2 Silos cemento de 1.500 Tn. de capacidad, 1 silo de 1.900 Tn. / 2 Silos cement silos with a 1,500-T capacity, one 1,900-T silo.
Muelle Cos Nou	Gas y Electricidad Generación	1985	Fuel-oil y gasoil, 1 toma descarga 180 m³/hora / Fuel oil and diesel fuel, 1 discharge port of 180 m³/hour
PUERTO DE EIVISSA			
Dique de Botafoch	C.L.H.	2005	Gasóleo descarga 375 m³/hora / Diesel fuel discharge, 375 m³/hour
Dique de Botafoch	Gas y Electricidad generación	2005	
PUERTO DE LA SAVINA			
No existen			

2.5.4 | MATERIAL AUXILIAR DE CARGA, DESCARGA Y TRANSPORTE / AUXILIAR CARGO HANDLING AND TRANSPORT EQUIPMENT

CLASE DE MATERIAL / TYPE OF EQUIPMENT	PROPIETARIO / OWNER	Nº ACTUAL	Nº	ENERGIA QUE EMPLEA / POWER USED	CARACTERISTICAS / CHARACTERISTICS
PUERTO DE PALMA					
Carretilla elevadora / Forklift Truck	Trasmediterránea	2	3	Gasóleo	entre 2,5 y 28
Carretilla elevadora / Forklift Truck	Herederos de Pedro J. Pujol	0	2	Gasóleo	entre 2,5 y 5
Carretilla elevadora / Forklift Truck	Servicios Técnicos Portuarios	10	9	Gasóleo	entre 0,4 y 2 Tn
Carretilla elevadora / Forklift Truck	Techno Craft	1	1	Gasóleo	
Carretilla elevadora / Forklift Truck	Astilleros de Mallorca,S.A.	2	1	Gasóleo	1,8 Tn
Carretilla elevadora / Forklift Truck	Audax Marina	2	2	Gasóleo	
Carretilla elevadora / Forklift Truck	Cemex España	1	1	Gasóleo	
Carretilla elevadora / Forklift Truck	Silos y Almacenajes	1	1	Gasóleo	
Carretilla elevadora / Forklift Truck	Club Nautico Portixol	1	1	Gasóleo	2,5 Tn
Carretilla elevadora / Forklift Truck	Mediterránea 2000	2	2	Gasóleo	2,5 Tn
Carretilla elevadora / Forklift Truck	Opmallorcamar	2	1	Gasóleo	2,5 Tn
Carretilla elevadora / Forklift Truck	Balearic Handling	4	2	Gasóleo	2,5 Tn
Carretilla elevadora / Forklift Truck	Real Club Náutico	1	1	Gasóleo	2,5 Tn
Carretilla elevadora / Forklift Truck	Servicios Náuticos Integrados Palma	1	1	Gasóleo	2,5 Tn
Carretilla elevadora / Forklift Truck	Mundi tubo	1	1	Gasóleo	2,5 Tn
Carretilla elevadora / Forklift Truck	Undercover Solutions	1	1	Gasóleo	2,5 Tn
Cucharas / Clamshell cranes	Autoridad Portuaria de Baleares		7		3,5 y 12 Tn
Tolvas / Hopper	Herederos de Pedro J. Pujol		2		25 m3
Cabezas Tractoras / Tractor units	Trasmediterránea, S.A.	16	36	Gasóleo	entre 3 y 38 Tn
Grúas de armamento / Equipment cranes	Astilleros de Mallorca,S.A.	5	5	Eléctrica	entre 10 y 25 Tn
Grúas varada embarcaciones / Boat lifts	Club de Mar	2	2	Eléctrica	3 y 10 Tn
Grúas varada embarcaciones / Boat lifts	Audax Marina	1	1	Eléctrica	
Grúas varada embarcaciones / Boat lifts	Pto. Portixol	1	1	Eléctrica	
Grúas varada embarcaciones / Boat lifts	Club Marítimo Molinar de Levante	0	1	Eléctrica	
Grúas varada embarcaciones / Boat lifts	Club Nautico Portixol	1	1	Eléctrica	
Puente grúa / Travelling crane	Astilleros de Mallorca,S.A.	7	6	Eléctrica	3,2 y 5 Tn

2.5 | MEDIOS MECÁNICOS DE TIERRA / DOCKSIDE CARGO HANDLING EQUIPMENT

2.5.4 | MATERIAL AUXILIAR DE CARGA, DESCARGA Y TRANSPORTE / AUXILIAR CARGO HANDLING AND TRANSPORT EQUIPMENT

CLASE DE MATERIAL / TYPE OF EQUIPMENT	PROPIETARIO / OWNER	Nº ACTUAL	Nº	ENERGIA QUE EMPLEA / POWER USED	CARACTERISTICAS / CHARACTERISTICS
Travel-lift	Servicios Técnicos Portuarios	5	5	Gasóleo	30,100, 150, 200 y 700 Tn
Travel-lift	Audax Marina	1	1	Gasóleo	60 Tn
Tractor arrastre	Astilleros de Mallorca,S.A.	2	2	Eléctrica	
Plataforma elevadora / Service lift	Servicios Técnicos Portuarios	1	2	Eléctrica	
Plataforma elevadora / Service lift	Astilleros de Mallorca,S.A.	1	1	Eléctrica	
Plataforma elevadora / Service lift	Absolute Boat Care	1	1	Eléctrica	
Plataforma elevadora / Service lift	Servicios Náuticos Integrados Palma	1	1	Eléctrica	
Barredora / Mechanicas sweeper	Servicios Técnicos Portuarios	2	1	Gasóleo	
Palas cargadoras / Front end loaders	Harinas de Mallorca S.A.	3	3	Gasóleo	
Vehículo eléctrico / Electric vehicle	Servicios Técnicos Portuarios	2	1	Eléctrica	
Vehículo eléctrico / Electric vehicle	Astilleros de Mallorca,S.A.	5	4	Eléctrica	
Vehículo Emergencias / Emergency Vehicle	Servicios Técnicos Portuarios	1	1	Gasóleo	
PUERTO DE ALCÚDIA					
Travel-lift	Alcúdia Mar	0	1	Gasóleo	80 y 150 Tn.
Grúas varada embarcaciones / Boat lifts	Alcúdia Mar	1	1		8 Tn.
Máquina limpiadora / Cleaning machine	Alcúdia Mar	1	2		
Carretilla elevadora / Forklift Truck	Transportes Marítimos Alcúdia, S.A.	2	2	Gasóleo	entre 3 y 37 Tn.
Carretilla elevadora / Forklift Truck	Construcciones Nav. Bennasar	0	1	Gasóleo	2,5 Tn
Cabezas Tractoras / Tractor units	Transportes Marítimos Alcúdia, S.A.	1	1	Gasóleo	30 Tn.
Cucharas / Clamshell cranes	Transportes Marítimos Alcúdia, S.A.	no sabemos	6		5 y 22 m3.
Tolvas / Hopper	Transportes Marítimos Alcúdia, S.A.	no sabemos	1		25 m3.
Retroexcavadoras / Backloaders	Transportes Marítimos Alcúdia, S.A.	3	2	Gasóleo	
PUERTO DE MAHÓN					
Carretilla elevadora / Forklift Truck	Trasmediterránea	1	0		
Cabezas Tractoras / Tractor units	Trasmediterránea	2	0		
Carretilla elevadora / Forklift Truck	F.J. Cardona Tremol, S.L.	1	1	Gasóleo	4 Tn.
Carretilla elevadora / Forklift Truck	Agencia Meliá Vives, S.L.	0	2	Gasóleo	14 y 30 Tn.
Carretilla elevadora / Forklift Truck	C.L.H., S.A.	1	1	Gasóleo	2,5 Tn.

2.5.4 | MATERIAL AUXILIAR DE CARGA, DESCARGA Y TRANSPORTE / AUXILIAR CARGO HANDLING AND TRANSPORT EQUIPMENT

CLASE DE MATERIAL / TYPE OF EQUIPMENT	PROPIETARIO / OWNER	Nº ACTUAL	Nº	ENERGIA QUE EMPLEA / POWER USED	CARACTERISTICAS / CHARACTERISTICS
Carretilla elevadora / Forklift Truck	Port Llança C.B.	1	1	Gasóleo	2,5 Tn.
Carretilla elevadora / Forklift Truck	Cemex	1	1	Gasóleo	2,5 Tn.
Carretilla elevadora / Forklift Truck	Pedro´s Boat Center	2	2	Gasóleo	2,5 Tn.
Carretilla elevadora / Forklift Truck	Gaspar Melsión	1	1	Gasóleo	1,5 Tn
Cabezas Tractoras / Tractor units	F.J. Cardona Tremol, S.L.	1	2	Gasóleo	35 Tn.
Cabezas Tractoras / Tractor units	Agencia Meliá Vives, S.L.	0	1	Gasóleo	
Travel-lift	Pedro´s Boat Center	1	1	Gasóleo	50 Tn
Travel-lift	Nautic Center	1	1	Gasóleo	25 Tn
Tractor / Tractor	Pedro´s Boat Center	2	2	Gasóleo	
Grúas varada embarcaciones / Boat lifts	Club Marítimo Mahón	1	1	Eléctrica	3 Tn
Grúas varada embarcaciones / Boat lifts	Club Náutico Villacarlos	0	1	Eléctrica	
Grúas varada embarcaciones / Boat lifts	Nautic Center	1	1	Eléctrica	
Grúa auto. Varada embarc. / Auto crane. Vessel grounding	Pedro´s Boat Center	1	1	Gasóleo	
PUERTO DE EIVISSA					
Carretilla elevadora / Forklift Truck	Marina de Botafoc	1	1	Gasóleo	3 Tn.
Carretilla elevadora / Forklift Truck	Trasmediterránea	0	2	Gasóleo	3 Tn.
Carretilla elevadora / Forklift Truck	Trascoma	0	1		
Carretilla elevadora / Forklift Truck	Tanit Ibiza Port	1	1	Gasóleo	2,5 Tn.
Carretilla elevadora / Forklift Truck	Serv. Maritims Port Eivissa	0	2	Gasóleo	2,5 Tn.
Cabezas Tractoras / Tractor units	Trasmediterránea	0	3	Gasóleo	
Cabezas Tractoras / Tractor units	Cemex	1	1	Gasóleo	Volvo
Grúas varada embarcaciones / Boat lifts	Tanit Ibiza Port	1	1	Eléctrica	12 Tn
Grúas varada embarcaciones / Boat lifts	Club Náutico de Ibiza	1	1	Eléctrica	12 Tn
Travel Lift	Tanit Ibiza Port	1	1	Gasóleo	160 Tn
Travel Lift	Pto. Dep. Ibiza Nueva	0	1	Gasóleo	30 Tn.
Travel Lift	Marina de Botafoc	1	1	Gasóleo	30 Tn.
Trailer porta Barcos / Boat trailer	Tanit Ibiza Port	1	1	Gasóleo	30 Tn.
Dispositivo descaga cemento / Cement unload device	Cermex	1	1		
PUERTO DE LA SAVINA					
Travel Lift	Formentera Mar	0	1	Gasóleo	32 Tn.

2.5 | MEDIOS MECÁNICOS DE TIERRA / DOCKSIDE CARGO HANDLING EQUIPMENT

2.5.5 | OTRO MATERIAL AUXILIAR / OTHER AUXILIARY EQUIPMENT

CLASE DE MATERIAL / TYPE OF EQUIPMENT	PROPIETARIO / OWNER	Nº	ENERGIA QUE EMPLEA / POWER USED	CARACTERISTICAS / CHARACTERISTICS
PUERTO DE PALMA				
Grupo electrógeno / Power generator	Autoridad Portuaria de Baleares	1	Gasóleo	Electra Molins 68 Kva.
Grupo electrógeno / Power generator	Autoridad Portuaria de Baleares	2	Gasóleo	Perkins 72,5 Kva.
Pasarela automóvil / Automobil runway	Autoridad Portuaria de Baleares	5	Eléctrica	2 Motores 2 CV
Pasarela automóvil / Automobil runway	Autoridad Portuaria de Baleares	3	Eléctrica	
Grupo electrógeno / Power generator	Autoridad Portuaria de Baleares	1	Gasóleo	Molins-Diter 14 KVA
Grupo electrógeno / Power generator	Autoridad Portuaria de Baleares	1	Gasóleo	Honda 4,5 KW
Báscula / Weighbridge	Autoridad Portuaria de Baleares	4		50 Tn.
Camión plataforma / Flatbed truck	Autoridad Portuaria de Baleares	2	Gasóleo	Volvo FL 612 12 Tn. Volvo FM 762 26 Tn.
Furgón Scanner Mercedes 313 CDI / Mercedes 313 CDi Scanner van	Autoridad Portuaria de Baleares	4	Gasóleo	95 C.V.
Scanners	Autoridad Portuaria de Baleares	18	Eléctrica	
Detector de metales / Metal detectors	Autoridad Portuaria de Baleares	18	Eléctrica	
PUERTO DE ALCÚDIA				
Cucharas / Clamshell cranes	Transportes Marítimos Alcúdia, S.A.	2	Electrohidráulica	Volumen de carga 18 m³.
	Transportes Marítimos Alcúdia, S.A.	1	Electrohidráulica	Volumen de carga 6 m³.
	Transportes Marítimos Alcúdia, S.A.	1	Electrohidráulica	Volumen de carga 23 m³.
Pulpos / Grapple cranes	Transportes Marítimos Alcúdia, S.A.	1	Electrohidráulica	Volumen de carga 8 m³.
	Transportes Marítimos Alcúdia, S.A.	1	Electrohidráulica	Volumen de carga 4,5 m³.
Scanners	Autoridad Portuaria de Baleares	2	Eléctrica	
Detector de metales / Metal detectors	Autoridad Portuaria de Baleares	2	Eléctrica	
PUERTO DE MAHÓN				
Pasarela móvil / Mobile runway	Autoridad Portuaria de Baleares	1	Eléctrica	2 Motores de 2 CV
Báscula / Weighbridge	Autoridad Portuaria de Baleares	1	Eléctrica	40 Tn.
Báscula / Weighbridge	Cemenland	1		40 Tn.
Grupo electrógeno / Power generator	Autoridad Portuaria de Baleares	1	Gasolina	5 KW-220 V
Grupo electrógeno / Power generator	Autoridad Portuaria de Baleares	1	Gasolina	3 KW-220 V
Furgón Scanner Mercedes 313 CDI / Mercedes CDi Scanner van	Autoridad Portuaria de Baleares	1	Gasóleo	95 C.V.
Scanners	Autoridad Portuaria de Baleares	3	Eléctrica	
Detector de metales / Metal detectors	Autoridad Portuaria de Baleares	3	Eléctrica	
PUERTO DE EIVISSA				
Báscula / Weighbridge	Cemex España S.A. (en A.O.T.)	1		50 Tn.
Bomba contraincendios	Autoridad Portuaria de Baleares	1	Gasóleo	10 H.P.
Grupo electrógeno / Power generator	Autoridad Portuaria de Baleares	1	Gasolina	3 Kw - 220 v
Equipo contraincendios Botafoch1 / Firefighting equipment Botafoch1	Autoridad Portuaria de Baleares	1	gasóleo	55 Kw
Equipo contraincendios Botafoch2 / Firefighting equipment Botafoch2	Autoridad Portuaria de Baleares	1	Eléctrica	45 Kw
Equipo contraincendios Botafoch3 / Firefighting equipment Botafoch3	Autoridad Portuaria de Baleares	1	Eléctrica	2,1 Kw
Furgón Scanner Mercedes 313 CDI / Mercedes CDi Scanner van	Autoridad Portuaria de Baleares	2	Gasóleo	95 C.V.
Scanner	Autoridad Portuaria de Baleares	1	Eléctrica	
Detector de metales / Metal detectors	Autoridad Portuaria de Baleares	1	Eléctrica	
PUERTO DE LA SAVINA				
Motobomba remolcable / Portable generator	Autoridad Portuaria de Baleares	1	Gasóleo	6 H.P.
Furgón Scanner Mercedes 313 CDI / Mercedes CDi Scanner van	Autoridad Portuaria de Baleares	1	Gasóleo	95 C.V.

2.6 | MATERIAL FLOTANTE / FLOATING EQUIPMENT

2.6.2 | REMOLCADORES / TUGBOATS

NOMBRE / NAME	PROPIETARIO / OWNER	ENERGIA QUE EMPLEA / POWER USED	POTENCIA (H.P.) / FORCE (H.P.)	ESLORA (m) / LENGTH (m)	MANGA (m) / BEAM (m)	PUNTAL (m) / DEPTH (m)	AÑO DE CONSTRUCCION / YEAR BUILT
PUERTO DE PALMA							
BLANCA "S"	Remolcanosa	Gasóleo / Diesel	1.998x2	23,99	10,00	4,75	2006
R SOFIA	Remolcanosa	Gasóleo / Diesel	1.998x2	23,99	10,00	4,75	2008
PUERTO DE ALCÚDIA							
PUNTA TORRE	Remolcanosa	Gasóleo / Diesel	2.300	27,17	7,90	3,95	1974
PUERTO DE MAHÓN							
R CATALINA	Remolcanosa	Gasóleo / Diesel	1.740x2	28,69	10,00	5,00	1997
PUERTO DE IBIZA							
PAULA "S"	Remolcanosa	Gasóleo / Diesel	1.000x2	20,00	8,20	3,90	2006
PUERTO DE LA SAVINA							
No existen / None							

2.6.5 | OTROS MEDIOS FLOTANTES AUXILIARES DE SERVICIO / OTHER FLOATING EQUIPMENT

NOMBRE / NAME	PROPIETARIO / OWNER	CARACTERISTICAS DE LA EMBARCACIÓN / BOAT CHARACTERISTICS				AÑO DE CONSTRUCCION / YEAR BUILT
		POTENCIA (H.P.) / FORCE (H.P.)	ESLORA (m) / LENGTH (m)	MANGA (m) / BEAM (m)	PUNTAL (m) / DEPTH (m)	
FARO DE ANSIOLA	A.P.B.	2x124 CV	9,2 m	3,16 m	1,15 m.	1983
FARO DE TRAMONTANA	A.P.B.	2x102 CV	8,65 m	3,08 m	1,65 m.	1975
FARO DE FAVARITX	A.P.B.	40 CV f.b.	4,35 m	1,72 m	1,12 m.	1993
FARO DE CAVALLERIA	A.P.B.	240 CV	7,28 m	2,76 m		2000
FARO DE NATI	A.P.B.	50 CV	4,38 m	1,93 m		1999
FAR DE FORMENTOR	A.P.B.	10 Kw	3,99 m	1,90 m		1999
PATRÓ MORELL	A.P.B.	59 CV	7,50 m	2,65 m		2005
FARO DE PORTOPÍ	A.P.B.	110,4 Kw	6,46 m	2,64 m	1,60 m	2015
FARO DE TAGOMAGO	A.P.B.	110,4 Kw	6,46 m	2,64 m	1,60 m	2015

2.7 | ACCESOS TERRESTRES Y COMUNICACIONES / LAND ACCESS AND COMMUNICATIONS

2.7.1 | ACCESOS TERRESTRES Y COMUNICACIONES INTERIORES LAND ACCESS AND INTERNAL COMMUNICATIONS

PUERTO DE PALMA

La vía principal el puerto denominada Paseo Marítimo Ingeniero Gabriel Roca, tiene una longitud de 3.200 metros; conecta los Muelles Comerciales, Contramuelle Mollet, Terminal de Pasajeros de Tráfico Local, Muelles de Poniente, Muelle Ribera San Carlos y Dique del Oeste.

Los Muelles Comerciales disponen de un vial central de 1.100 metros de longitud que arranca de la autovía PM-19 de Palma al Aeropuerto y está constituido por dos calzadas de 8,5 metros de ancho cada una, separadas por una mediana ajardinada.

En el Contramuelle Mollet existe un vial de 380 m. de longitud y 7,5 m. de anchura. El Muelle de Pescadores tiene una vía de circulación de 280 m. de longitud, con un ancho de 12 metros.

Los Muelles Comerciales se comunican con el Contramuelle Mollet mediante un vial interior de 400 m. de longitud, con un ancho de 7,5m.

Las vías de entrada y salida del Muelle Peraires, que enlazan con el Paseo Marítimo, tienen una longitud total de 430 m. con anchos variables de 7 a 14 metros. A dicho Muelle se accede mediante un paso elevado de 80 m. de longitud y 11 de anchura.

Desde la intersección del Paseo Marítimo con la calle Joan Miró se accede, por un vial de 1.000 m. de longitud y 19 m. de anchura (dos calzadas de 2 carriles de 3,50 m. cada una, separadas por un andén central de 5 m.), al Dique del Oeste, donde existe una vía de circulación de 1.700 m. de longitud y un ancho comprendido entre 7 y 9 metros, y al Muelle de Ribera de San Carlos, cuya vía principal tiene 215 m. de longitud y 7 de ancho.

El pavimento en todas estas calzadas es de aglomerado asfáltico.

PUERTO DE ALCÚDIA

En el Puerto de Alcúdia existen dos zonas claramente diferenciadas; la Dársena Comercial y al Dársena para embarcaciones menores formada por el Muelle Pesquero y el Club Marítimo Alcúdiamar.

El Muelle Comercial tiene acceso a partir de un parterre triangular de distribución, donde finaliza el vial Ingeniero Gabriel Roca y comienza el Camino de los Muelles que discurre junto a la escollera y va a parar a la zona de unión del Muelle de Ribera y el Muelle Adosado. Este vial, formado por 2 carriles, tiene una longitud de 550 metros y una anchura de 7 m.

Sin embargo, los Muelles Comerciales tienen su principal acceso a través de un vial que arranca a unos 110 metros de la rotonda de intersección de la PM-225 de "Port d'Alcúdia a Alcanada" con la "Variante de Alcúdia. Tramo II". Este vial, formado por calzada de anchura variable y carriles de circulación de 3,5 metros de ancho, evita el paso directo del tráfico de carbón y mercantil del núcleo urbano.

En la Dársena para embarcaciones menores se diferencia, a raíz de la reciente peatonización del Paseo Marítimo, el acceso al muelle pesquero (a través de la C/. Teodoro Canet) del acceso al Club Marítimo Alcúdiamar.

PUERTO DE MAÓ

Las comunicaciones interiores de las diversas zonificaciones del Puerto de Maó se caracterizan principalmente por el trazado del renovado antiguo vial que discurre desde el extremo de levante del Muelle del Cos Nou hasta el Muelle del Fonduco en el término municipal d'Es Castell.

Con una longitud total de 4.500 metros y una anchura que oscila entre 6 y 8 m. con dos carriles de circulación en todo su recorrido, este vial, de trazado inmemorial, situado siempre longitudinal y paralelamente a la fachada sucesiva de edificios fronteros con la zona de servicio del puerto, ofrece la comunicación a las diversas y variadas zonas de actividades portuarias (pasajeros, comerciales, deportivas turísticas, pesqueras, etc...) a la vez que por sus condiciones y ausencia de alternativas en comunicaciones de la población, se utiliza como vía de ronda.

Sin embargo todo el tráfico comercial de los muelles del Cos Nou discurre por un nuevo vial que arranca en la rotonda de intersección de la carretera de Fornells y termina en la entrada a dichos muelles. Este vial formado por dos carriles, tiene una longitud de unos 500 m.

Desde la carretera de La Mola a la Estación Naval de Mahón sin atravesar el Muelle del Cos Nou, se accede por un vial de 390 m, cuya ampliación -a expensas de la franja terrestre litoral- queda así unida directamente a la zona operativa del muelle, según las previsiones del Plan de Utilización de los Espacios Portuarios del Puerto de Mahón aprobado por O.M. de 14 de marzo de 2006.

PUERTO DE EIVISSA

El Puerto de Eivissa puede considerarse dividido en tres zonas: sur y norte, que se comunican por el exterior del puerto, por la Avenida Santa Eulalia y zona al abrigo del dique de Botafoc.

Los viales interiores principales discurren a través del Muelle de la Consigna y Muelle Interior, con una longitud interior de 550 metros, con dos carriles de circulación cada uno. El vial interior que permite el acceso al dique de Botafoc tiene su origen en una rotonda en la que confluyen la Avenida Juan Carlos I con la Avenida Ocho de Agosto. Tiene una longitud de 1200 metros y una anchura de calzada de 7,80 metros con un carril de circulación para cada sentido.

PUERTO DE LA SAVINA (Formentera)

El vial de la calzada de Poniente, que enlaza la carretera a San Francisco Javier con los Muelles Comerciales y la Estación Marítima, tiene una longitud de 300 metros y una anchura de 8 m.

El Vial interno al Muelle de Ribera, con una longitud de 560 metros y un ancho de 7 m., enlaza con el anterior con la nueva Dársena Pesquera.

2.7 | ACCESOS TERRESTRES Y COMUNICACIONES / LAND ACCESS AND COMMUNICATIONS

2.7.1 | ACCESOS TERRESTRES Y COMUNICACIONES INTERIORES LAND ACCESS AND INTERNAL COMMUNICATIONS

PORT OF PALMA

The main channel of the port, known as the Ingeniero Gabriel Roca Promenade, is 3,200 metres long. It connects the Commercial Docks, the Mollet Opposite Dock, the Terminal of Local Traffic Passengers, Western Docks, the San Carlos Seaside Dock and the Western Dam.

The Commercial Docks have a 1,000-metre-long central road that begins at the PM-19 motorway from Palma to the Airport and is composed of two carriageways, each 8.5 metres in width and separated by a landscaped central reservation.

The Mollet Opposite Dock has a road that is 380 metres long and 7.5 metres wide. The Fishermen's Dock has a traffic route measuring 280 metres in length and 12 metres in width.

The Commercial Docks are connected the Mollet Opposite Dock with an interior road that is 400 metres long and 7.5 metres wide.

The entry and exit routes of the Peraires Dock, which are linked to the Promenade, have a total length of 430 metres and variable widths of between 7 and 14 metres. One can gain access to this Dock via a flyover measuring 80 metres in length and 11 in width.

From the intersection of the Promenade with the Calle Joan Miró, one can gain access, via a 1,000-metre-long road measuring 19 metres in width (two carriageways with 2 3.50-metre lanes, separated by a 5-metre central platform), to the Western Dam, which contains a traffic rout with a length of 1,700 metres and a width of between 7 and 9 metres, and to the San Carlos Seaside Dock, who main road is 215 metres in length and 7 metres in width.

The paving on all these carriageways is of asphaltic agglomerate.

PORT OF ALCÚDIA

There are two clearly differentiated areas in the Port of Alcúdia: the Commercial Basin and the Basin for minor vessels, composed of the Fishing Dock and the Alcúdiamar Maritime Club.

The Commercial Dock has an access after a triangular distribution parterre, which is where the Ingeniero Gabriel Roca road ends and the Path of the Docks begins, running next to the breakwater and ending at the area joining the Seaside Dock and the Attached Dock. This two-lane road is 550 metres in length and 7 metres in width.

However, the Commercial Docks have their main access in a road that stats some 110 metres from the intersection roundabout of the PM-225 of "Port of Alcúdia to Alcanada" with the "Alcúdia Variant. Section II". This road, composed of a carriageway of variable width and traffic lanes with a width of 3.5 metres, avoids the direct passage of the coal and mercantile traffic of the city centre.

In the Basin for minor vessels, there is a differentiation, resulting from the recent pedestrianisation of the Promenade, between the access to the fishing dock (via C/. Teodoro Canet) and the access to the Alcúdiamar Maritime Club.

PORT OF MAHÓN

The internal communications of the various zonings of the Port of Mahón are mainly characterised by the renovated old road layout that runs from the extreme of the Cos Nou Dock to the municipal area of Es Castell.

With a total length of 4,500 metres and a width that oscillates between 6 and 8 metres, with two traffic lanes throughout its route, this road, of immemorial layout, always situated longitudinally and in parallel to the successive facades of buildings bordering with the port's service area, offers communication with the diverse and varied areas of port activity (passenger, commercial, sports, touristic, fishing and other activities) while also, due to its conditions and the lack of alternatives in communications for the population, being used as a footpath.

However, all commercial traffic of the Cos Nou docks runs along a new road that starts at the intersection roundabout of the Fornells road and ends at the entrance to these docks. This two-lane road is some 500 metres in length.

From the La Mola road to the Naval Station of Mahón, without going through the Cos Nou Dock, one gains access via a 390-metre road, whose expansion – at the expense of the coastal strip – is thus directly joined to the operational area of the dock, in accordance of the forecasts of the Plan of Use of the Port Spaces of the Port of Mahón, approved by a Ministerial Order of 14 March 2006.

PORT OF EIVISSA

The Port of Eivissa may be regarded as divided into three areas: south and north, which communicate through the exterior of the port, through Avenida Santa Eulalia and the area protected by the Botafoc dam.

The main interior roads run through the Cloakroom Dock and the Interior Dock, with an interior length of 550 metres, each with two traffic lanes. The inner road that makes it possible to access to Botafoc damn has its origin in a roundabout which is the meeting point between Avenida Juan Carlos I and Avenida Ocho de Agosto. It has a length of 1,200 metres and a carriageway width of 7.80 metres, with one traffic lane for each direction.

PORT OF LA SAVINA (Formentera)

The road of the Western carriageway, which links the route to San Francisco Javier with the Commercial Docks and the Maritime Station, has a length of 300 metres and a width of 8 metres.

The internal Road to the Seaside Dock, with a length of 560 metres and a width of 7 metres, connects this dock with the new Fishing Basin.

CASINO DE IBIZA

3

OBRAS O ACTIVIDADES AUTORIZADAS A PARTICULARES

AUTHORISED PRIVATE SECTOR BUILDING WORK AND OTHER ACTIVITIES

PALMA | ALCÚDIA | MAÓ | EIVISSA | LA SAVINA

Ports de Balears

Autoritat Portuària de Balears

3.1 | CONCESIONES VIGENTES AL COMENZAR EL AÑO 2018 / CONCESSIONS AUTHORISED BEFORE 2018

3.1.1 | CONCESIONES VIGENTES AL COMENZAR EL AÑO

Nº / No	DESCRIPCIÓN / DESCRIPTION	FECHA DE AUTORIZACIÓN / AUTHORISATION	TITULAR / OPERATOR	TASA ANUAL / ANNUAL COST		
				TASA / FEE	MEJORA / IMPROVE-MENT	TOTAL
CONCESIONES EN EL PUERTO DE PALMA						
49 COP	ACOND. ZONA CARENADO DE YATES / ACOND. YACHTS FAIRING AREA	05-NOV-74	ASTILLEROS DE MALLORCA S A	6.175,52 €	0,00 €	6.175,52 €
25/40 COP	AMPLIACION DARSENA DEPORTIVA / EXOANSION OF SPORTS INNER HARBOUR	22-OCT-73	CLUB DE MAR MALLORCA	530.014,23 €	0,00 €	530.014,23 €
82 COP	AMPLIACION INST. TANQUE 50000 L M. PESQUERO / EXTENSION 50000 L M. FISHERYTANK	08-MAR-84	REPSOL CIAL PROD PETROL S A	1.414,36 €	0,00 €	1.414,36 €
180-COP	CANALIZACION SUBTERRANEA EN SON VENT / UNDERGROUND CHANNELING IN SON VENT	27-JUN-97	COMUN.AUTONOM.I.BALEARES	0,00 €	0,00 €	- €
75 COP	CASA BOMBAS CANALIZ EMISARIO SUB Y BOYA BALIZ / PUMP CASING CHANNELLING SUB EMISSARY AND BUOY	23-APR-80	E.M. D'AIGUES I CLAVEGUERAM SA	41.113,47 €	0,00 €	41.113,47 €
87 COP	CONSTRUC SIFON EN DESEMBO-CADURA T. SA RIERA / CONSTR. SIPHON IN T. SA RIBERA MOUTH	29-JUL-83	E.M. D'AIGUES I CLAVEGUERAM SA	259,62 €	0,00 €	259,62 €
96 COP	ESCUELA DE FORMACION NAUTICO PESQUERA / NAUTICAL FISHING TRAINING SCHOOL	25-APR-84	INST SOCIAL DE LA MARINA	0,00 €	0,00 €	- €
88 COP	ESTACION IMPULSION DE AGUAS RESIDUALES / WASTEWATER IMPULS. STATION	16-SEP-82	E.M. D'AIGUES I CLAVEGUERAM SA	3.148,31 €	0,00 €	3.148,31 €
41-COP	HOTEL PORTITXOL / HOTEL PORTITXOL	25-FEB-98	LANGOSTA HOTEL Y RESTAURAN-TE S	21.611,00 €	0,00 €	21.611,00 €
106 COP	INSTALACION DESCARGA EN EL DIQUE OESTE / INSTALLATION DOWNLOAD IN THE WEST DOCK	01-JUL-89	CLH S A	188.270,89 €	0,00 €	188.270,89 €
148 COP	LEG OBRAS REFORMA Y AMPLIA-CION EDIFICIO / LEGAL. REFORM WORKS AND BUILDING EXTENSION	03-MAR-95	CLUB NAUTICO PORTITXOL	79.472,70 €	0,00 €	79.472,70 €
115 COP	LEGALIZ AMPLIACION INSTALACIO-NES DEL CLUB / LEGAL. EXTENSION CLUB PREMISES	16-MAR-93	CLUB MARITIMO MOLINAR LEVANTE	21.340,40 €	0,00 €	21.340,40 €
16 COP	LINEA ELECTRICA PARA SURTIDOR DE GASOLEO / POWER LINE FOR GASOIL PUMP	18-FEB-59	REPSOL CIAL PROD PETROL S A	1.945,24 €	0,00 €	1.945,24 €
13 COP	MODERNIZACION DE ASTILLEROS / MODERNIZACION DE ASTILLEROS	19-JUN-67	ASTILLEROS DE MALLORCA S A	155.381,31 €	0,00 €	155.381,31 €
74 COP	PARCELA EN ZONA PORTITXOL PARA OBRAS DEPUR. / MODERNIZATION OF THE WHARF	23-APR-80	E.M. D'AIGUES I CLAVEGUERAM SA	833,67 €	0,00 €	833,67 €
84 COP	PARCELA PARA ALIVIADERO DE EST. AGUAS RESIDUA / PLOT FOR OVERFLOW WASTEWATER STATION	15-MAR-88	E.M. D'AIGUES I CLAVEGUERAM SA	45.475,12 €	0,00 €	45.475,12 €

3.1.1 | CONCESIONES VIGENTES AL COMENZAR EL AÑO

Nº / No	DESCRIPCIÓN / DESCRIPTION	FECHA DE AUTORIZACIÓN / AUTHORISATION	TITULAR / OPERATOR	TASA ANUAL / ANNUAL COST		
				TASA / FEE	MEJORA / IMPROVE-MENT	TOTAL
202 COP	TUBERIA DE GAS / GAS PIPELINE	24-MAY-63	GESA GAS S A	17.648,23 €	0,00 €	17.648,23 €
2 COP	TUBERIA GAS EN MUELLE SAN PEDRO / GAS PIPELINE ON SAN PEDRO DOCK	29-APR-67	GESA GAS S A	7.848,63 €	0,00 €	7.848,63 €
92 COP	IMPULSION AGUAS RESIDUALES ZONA PONIENTE / WASTEWATER5 IMPULS. PONIENTE AREA	03-SEP-83	E.M. D'AIGUES I CLAVEGUERAM SA	9.823,07 €	0,00 €	9.823,07 €
56 COP	COLECTOR AGUAS PLUVIALES / RAINWATER COLLECTOR	14-JAN-77	AYUNTAMIENTO DE PALMA	210,99 €	0,00 €	210,99 €
GSP-93	GESTION DE AMARRES EN Pº MARITIMO / BERTH MANAGEMENT IN MARITIME PORT	02-SEP-99	INIC PORT MIRALL DE MAR DE MCA	538.443,35 €	270.000,00 €	808.443,35 €
GSP-17	GESTION Y EXPLOT. EDIFICIO Y AMARRES / MANAGEMEN AND EX-PLOITATION OF BERTHS BUILDING	15-NOV-78	REAL CLUB NAUTICO DE PALMA	906.036,28 €	0,00 €	906.036,28 €
GSP-115	EXPLOTACION INSTALACIONES VARADA Y BOTADURA / EXPLOTACION INSTALACIONES VARADA Y BOTADURA	02-DEC-06	SERV. TECNICOS PORTUARIOS	1.288.534,33 €	1.228.447,56 €	2.516.981,89 €
GSP-131	EXPLOTACION PUESTOS DE MARRE / EXPLOT. PREMISES BERTH POSTS	31-JUL-10	TANIT IBIZA PORT, S.A.	209.495,50 €	1.070.664,35 €	1.280.159,85 €
GSP-124	EXPLOTACION PUESTOS DE MARRE / EXPLOT. PREMISES BERTH POSTS	30-MAR-10	LA LONJA MARINA CHARTER	194.236,57 €	213.847,73 €	408.084,30 €
GSP-126	EXPLOTACION DE EDIFICIO / BUILDING EXPLOITATION	11-JUN-10	ASTILLEROS DE MALLORCA	19.299,54 €	1.861,85 €	21.161,39 €
GSP-127	EXPLOTACION DE EDIFICIO / BUILDING EXPLOITATION	01-JUL-10	SERV. TECNICOS PORTUARIOS	219.174,91 €	8.976,18 €	228.151,09 €
GSP-130	EXPLOTACION DE EDIFICIO / BUILDING EXPLOITATION	15-JUL-10	GLOBAL YACHT FINISHING	267.854,50 €	34.245,56 €	302.100,06 €
GSP-135	EXPLOTACION EDIFICIO / BUILDING EXPLOITATION	24-JAN-11	SERV. NAUTICOS CARPINSER S.L.	33.332,58 €	1.595,88 €	34.928,46 €
GSP-137	GESTION DE LOCALES Y AMARRES / MANAGEMENT OF COMM. PREMI-SES AND BERTHS	21-JUN-11	AMARRES DEPORTIVOS	183.452,65 €	880.676,54 €	1.064.129,19 €
GSP-136	SERVICIOS A USUARIOS EN PUNTA DEL GAS / SERVICIOS A USUARIOS EN PUNTA DEL GAS SERVICES FOR USERS ON PUNTA DEL GAS	30-MAR-11	ANIMA MANAGEMENT S.L.	7.629,73 €	59.020,20 €	66.649,93 €
GSP-141	GESTION DE AMARRES PANTALAN MEDITERRANEO / BERTH MANAGE-MENT ON MEDITERRANEAN DOCK	08-FEB-12	AMARRES DEPORTIVOS	326.550,54 €	1.108.215,97 €	1.434.766,51 €
GSP-142	EXPLOTACION BAR EN MUELLE LONJA / EXPLOTATION BAR IN MARKET DOCK	13-FEB-12	BRUC DE MALLORCA	27.747,20 €	229.127,68 €	256.874,88 €
GSP-143	EXPLOTACION BAR EN DARSENA SAN MAGIN / EXPLOITATION BAR IN SAN MAGIN INNER HARBOR	08-MAY-12	NUEVO PESQUERO 2011	24.888,31 €	178.964,17 €	203.852,48 €

3.1 | CONCESIONES VIGENTES AL COMENZAR EL AÑO 2018 / CONCESSIONS AUTHORISED BEFORE 2018

3.1.1 | CONCESIONES VIGENTES AL COMENZAR EL AÑO

Nº / No	DESCRIPCIÓN / DESCRIPTION	FECHA DE AUTORIZACIÓN / AUTHORISATION	TITULAR / OPERATOR	TASA ANUAL / ANNUAL COST		
				TASA / FEE	MEJORA / IMPROVE-MENT	TOTAL
GSP-144	EXPLOTACION BAR EXPLANADA SUR MM. COMERCIALES / EXPLOITATION BAR SOUTHERM ESPLANADAE COMM. DOCKS	03-OCT-12	PALCADAR S.L.	49.011,65 €	121.971,06 €	170.982,71 €
GSP-148	EXPLOTACIÓN CAFETERÍA CAN BARBARÀ / EXPLOITATION CAFETERIA CAN BARBARÀ	14-OCT-13	BRIMA PREMIER GASTRO	23.671,25 €	2.409,58 €	26.080,83 €
GSP-150	BAR-CAFETERÍA-PARKING MUELLE GOLONDRINAS / BAR-CAFETERÍA-PARKING GOLONDRINAS DOCK	01-FEB-14	SEASIDE LLULL, S.L.	109.562,68 €	20.437,32 €	130.000,00 €
GSP-151	TIENDAS DUTTY-FREE / DUTTY-FREE SHOP	19-MAR-14	SGM RETAIL, S.L.	155.246,75 €	82.280,78 €	237.527,53 €
GSP-154	CAFETERÍA E INF. TURÍSTICA BATERÍA SAN CARLOS / CAFETERIA AND TOURISM INFR. SAN CARLOS BATTERY	22-SEP-14	DREAMS AND COSMETIC, S.L.	28.410,36 €	27.329,04 €	55.739,40 €
GSP-156	LOCALES PARA ALQUILER VEHICULOS 2 RUEDAS / PREMISES FOR 2 WHEELS VEHICLES RENTAL	15-DIC-2015	MALLORCA PORT BIKE S.L.	16.471,93 €	4.528,07 €	21.000,00 €
207-COP	GALERIA SUBTERRANEA AGUAS RESIDUALES / CONCRETE STORAGE AND DISTR. CENTER	11-11-2016	AYUNTAMIENTO DE PALMA	833,00 €		833,00 €
210-COP	CENTRO ALMACENAMIENTO Y DISTRIB, CEMENTO / CENTRO ALMACENAMIENTO Y DISTRIB, CEMENTO	1-07-2016	CEMEX ESPAÑA	602.095,00 €		602.095,00 €
159-GSP	SERVICIOS A USUARIOS EN TRONERAS	15-09-2017	MARPORTSUNBEACH MALLORCA	82.640,00 €	304.859,65 €	387.499,65 €
			TOTAL	6.446.605,37 €	5.849.459,17 €	12.296.064,54 €
CONCESIONES PUERTO DE ALCÚDIA						
479 CP/G	CONSTRUCCION TERRAZA PUERTO ALCÚDIA / TERRACE CONSTR. PORT OF ALCÚDIA	26-APR-66	CARAMUXA 22, S.L.	523,01 €	0,00 €	523,01 €
540 CP/G	FACTORIA ALMACENAJE Y DISTRIB PROD ASFALTICOS / ASPH. PRODUCTS STORAGE AND DUSTR. FACILITY	20-FEB-67	CEPSA COMERCIAL PETROLEO, S.A	50.353,60 €	0,00 €	50.353,60 €
254 CP/G	INSTALAC CONDUCCION DE GASOIL (C TERMICA) / GAS-OIL DUCT INSTALL. (THERMAL C)	06-JUL-59	GAS Y ELECT GENERACION S A	1.511,28 €	0,00 €	1.511,28 €
515 CP/G	TENDIDIO CABLE SUBTERRANEO ALTA TENSION / HIGH TENSION UNDERGROUND POWER LINE	08-MAR-68	ENDESA DISTRIBU ELECTRICA SLU	8.452,01 €	0,00 €	8.452,01 €
565-CP/G	TERRAZA CUBIERTA / TERRAZA CUBIERTA	01-JAN-99	FORNARI FERRA PAULA Y OTRO	397,20 €	0,00 €	397,20 €

3.1.1 | CONCESIONES VIGENTES AL COMENZAR EL AÑO

Nº / No	DESCRIPCIÓN / DESCRIPTION	FECHA DE AUTORIZACIÓN / AUTHORISATION	TITULAR / OPERATOR	TASA ANUAL / ANNUAL COST		
				TASA / FEE	MEJORA / IMPROVE-MENT	TOTAL
591 CP/G	TERRAZA EN PENSION MARINA PUERTO ALCÚDIA / TERRACE IN HOSTEL PORT OF ALCUIDA MARINA	26-JUL-68	JIMENEZ PEÑALVER JOSE	1.332,90 €	0,00 €	1.332,90 €
871-CP/G	ZONA DEPORTIVA / SPORTS AREA	20-JUL-88	ALCÚDIAMAR S A	521.453,00 €	0,00 €	521.453,00 €
384-CP/G	ESTACION TRANSFORMADORA Y ZANJAS / TRANSF. STATION AND TRENCHES	04-NOV-64	ENDESA DISTRIBUCION ELECTRICA	2.263,34 €	0,00 €	2.263,34 €
1094-CP/G	LONJA DE PESCADO / FISH MARKET	21-DEC-05	COFRADIA DE PESCADORES	16.301,73 €	0,00 €	16.301,73 €
1096-CP/G	DESALADORA / DESALINATION PLANT	18-MAR-10	UTE DESALADORA BAHIA DE ALCÚDIA	6.799,12 €	0,00 €	6.799,12 €
1109-CP/G	CENTRO ALMACENAMIENTO Y DISTRIB. CEMENTO	28-09-2017	TRANSPULVE 2009 S.L.	50.938,00 €		50.938,00 €
1110-CP/G	CANALIZACION ALTA TENSIÓN	7-07-2017	AYUNTAMIENTO DE ALCÚDIA	2.346,00 €		2.346,00 €
			TOTAL	662.671,19 €	0,00 €	662.671,19 €
CONCESIONES EN EL PUERTO DE MAHON						
963 CP/G	AMPLIACION CANAL DE DESCARGA / EXTENSION LOADING CHANNEL	21-FEB-94	GAS Y ELECT GENERACION S A	820,14 €	0,00 €	820,14 €
563 CP/G	CASETA GUARDABOTES EN LA RIBERA NORTE / BOAT SHELTER IN RIBERA NORTE	06-JUN-67	POWER NORMAN Y JOY B	93,78 €	0,00 €	93,78 €
450 CP/G	CASETA VARADERO Y LEGALIZA-CION ESPIGON / SHELTER DRY DOCK AND LEF. BREAKWATER	26-APR-66	LLABRES BAGUR SERGIO	659,09 €	0,00 €	659,09 €
1083-CP/G	CONDUCCIONES ESPECIALES / SPECIAL DUCTS	01-MAR-01	AJUNTAMIENT D' ES CASTELL	491,64 €	0,00 €	491,64 €
500 CP/G	EMBARCADERO Y EVACUACION AGUAS RESIDUALES / JETTY AND WASTEWATER EVACUATION	30-MAR-66	INVERSIONES PONS MARÍ, S.A	977,74 €	0,00 €	977,74 €
543-CP/G	EMBARCADERO Y FOSA SEPTICA / JETTY AND SEPTIC SEWER	01-JAN-03	CASA ESPIAU S L	398,04 €	0,00 €	398,04 €
619 CP/G	EMBARCEDERO / JETTY	01-JUL-96	IGLESIAS FRANCIA CONCEPCION	607,86 €	0,00 €	607,86 €
1026-CP/G	EXPLOTACION DARSENA DEPORTI-VA / EXPLOITATION OF SPORTS PIER	01-JUL-03	MARINA DEPORTIVA DE MENORCA. SL	135.441,69 €	0,00 €	135.441,69 €
226 CP/G	INSTALACION TUBERIA DE TOMA Y EVAC DE AGUA / FUEL DOWNLOADING	01-SEP-59	GAS Y ELECT GENERACION S A	981,23 €	0,00 €	981,23 €
578-CP/G	LEGALIZACION CASETA GUAR-DABOTES Y ALMACEN / BOAT SHELTER AND WAREHOUSE	08-APR-68	MOLL DALMEDO NICOLAS Y FCO	1.191,31 €	0,00 €	1.191,31 €
588 CP/G	MUELLE EMBARCACIONES DE RE-CREO / RECREATIONAL BOATS DOCK	17-SEP-68	POWER NORMAN Y JOY B	379,50 €	0,00 €	379,50 €
956-CP/G	PLUVIALES EN CALA PADERA / RAINWATER IN CALA PRADERA	16-APR-97	AJUNTAMIENT D' ES CASTELL	0,00 €	0,00 €	0,00 €

3.1 | CONCESIONES VIGENTES AL COMENZAR EL AÑO 2018 / CONCESSIONS AUTHORISED BEFORE 2018

3.1.1 | CONCESIONES VIGENTES AL COMENZAR EL AÑO

Nº / No	DESCRIPCIÓN / DESCRIPTION	FECHA DE AUTORIZACIÓN / AUTHORISATION	TITULAR / OPERATOR	TASA ANUAL / ANNUAL COST		
				TASA / FEE	MEJORA / IMPROVE-MENT	TOTAL
326 CP/G	TUBERIA DE REFRIGERACION / REFRIG. PIPELINE	06-MAR-64	GAS Y ELECT GENERACION S A	913,66 €	0,00 €	913,66 €
1-CP/G	TUBERIA DE ALIMENTACION / FEEDING PIPELINE	29-AUG-60	GAS Y ELECT GENERACION S A	1.007,36 €	0,00 €	1.007,36 €
514-CP/G	CABLE SUBTERRANEO EN COS NOU / UNDERGROUND CABLE IN COS NOU	14-APR-67	ENDESA DISTRIBU ELECTRICA SLU	343,00 €	0,00 €	343,00 €
1017-CP/G	INSTALACIONES SUMINISTRO COMBUSTIBLE / FUEL SUPPLY INSTALL.	10-FEB-94	CLUB MARITIMO MAHON	5.855,08 €	0,00 €	5.855,08 €
894-CP/G	OBRAS SANEAMIENTO CALA FIGUERA / RESTRUCT. WORKS CALA FIGUERA	15-SEP-89	AYUNTAMIENTO DE ES CASTELL	1.296,15 €	0,00 €	1.296,15 €
939-CP/G	TUBERIAS AGUA POTABLE / DRINKING WATER PIPELINE	30-MAY-95	AYUNTAMIENTO DE ES CASTELL	553,45 €	0,00 €	553,45 €
1091-CP/G	CANALIZACION SUMINISTRO AGUA ISLA LAZARETO / ISLA LAZARETO WATER SUPPLY CHANNELLING	01-SEP-14	CONSELL INSULAR DE MENORCA	3.760,42 €	0,00 €	3.760,42 €
1093-CP/G	DESCARGA DE COMBUSTIBLE / FUEL DOWNLOADING	10-OCT-07	CLH, S.A.	30.683,41 €	0,00 €	30.683,41 €
1095-CP/G	DESCARGA DE COMBUSTIBLE / FUEL DOWNLOADING	30-NOV-07	GAS Y ELECTRICIDAD GENERACION	16.345,40 €	0,00 €	16.345,40 €
1097-CP/G	EXPLOTACION FARO ARTRUTX / EXPLOITATION ARTRUITX LIGHTHOUSE	28-AUG-09	ESFIPAVAFIL S.L.	7.120,34 €	0,00 €	7.120,34 €
456-CP/G	CASETA VARADERO Y LEGALIZACION ESPIGON / JETTY SHELTER AND LEGAL. WATERBREAK	30-NOV-66	JUAN MORRO FARRES	903,99 €	0,00 €	903,99 €
1099-CP/G	TERMINAL CARGA-DESCARGA CEMENTO / CONCRETE LOADING-DOWNLOADING STATION	05-ABR-14	CEMEX ESPAÑA OPERACIONES, S.L.U	144.855,00 €	0,00 €	144.855,00 €
GSP-120	EXPLOTACION PUESTOS DE AMARRE / BERTHS EXPLOITATION	30-DEC-08	TRAPSA YATES S.L.	470.805,56 €	146.031,31 €	616.836,87 €
GSP-149	PUESTOS DE AMARRE EN RIBERA NORTE / BERTHS IN RIBERA NORTE	31-OCT-13	MARINA DEPORTIVA DE MENORCA. SL	204.297,02 €	5.692,55 €	209.989,57 €
GSP-157	GESTION DE AMARRES VARADERO REYNES / BERTHS MANAGEMENT IN REYNES JETTY	27-03-2016	CLUB MARITIMO MAHON	122.309,00 €	61.007,00 €	183.316,00 €
			TOTAL	1.153.090,86 €	212.730,86 €	1.365.821,72 €
CONCESIONES EN EL PUERTO DE EIVISSA						
127 CP/G	ASTILLERO PARA EMBARCACIONES MENORES / WHARF FOR SMALL BOATS	14-JUN-61	VARADEROS Y CONST NAVALES S L	28.905,92 €	0,00 €	28.905,92 €
585 CP/G	CASETA VARADERO Y TERRAZA (ILLA PLANA) / JETTY SHELTER AND TERRACE (ILLA PLANA)	17-SEP-68	STEVE JACKSON	874,81 €	0,00 €	874,81 €

3.1.1 | CONCESIONES VIGENTES AL COMENZAR EL AÑO

Nº / No	DESCRIPCIÓN / DESCRIPTION	FECHA DE AUTORIZACIÓN / AUTHORISATION	TITULAR / OPERATOR	TASA ANUAL / ANNUAL COST		
				TASA / FEE	MEJORA / IMPROVE-MENT	TOTAL
1088-CP/G	CONDUCCION DE DESCARGA DE FUEL-OIL / FUEL-OIL DOWNLOAD DUCT	12-JUL-03	GAS Y ELECT GENERACION S A	146.646,46 €	0,00 €	146.646,46 €
568 CP/G	CONSTRUCCION PANTALAN EN PTO IBIZA / PONTOON CONSTR. IN PORT OF IBIZA	04-OCT-65	CLH S A	20.452,82 €	0,00 €	20.452,82 €
901 CP/G	EMBARCADERO PARA TRAFICO LOCAL / JETTY FOR LOCAL TRAFFIC	15-APR-97	COSTA MARINE ANIANO	5.385,03 €	0,00 €	5.385,03 €
553 CP/G	INSTAL CABLE SUBTERRANEO PUERTO IBIZA / UNDERGROUND CABLE INSTALL. IN PORT OF IBIZA	20-FEB-67	ENDESA DISTRIBU ELECTRICA SLU	739,68 €	0,00 €	739,68 €
827 CP/G	PUERTO DEPORTIVO / MARINA	01-JUN-96	PUERTO DEPORTIVO BOTAFOCH S L	116.142,80 €	0,00 €	116.142,80 €
1098-CP/G	COFRADIA DE PESCADORES DE IBIZA / IBIZA FISHERMEMS´ BROTHERHOOD	27-OCT-09	LONJA DE PESCADO	21.465,85 €	0,00 €	21.465,85 €
GSP-109	EXPLOTACION DE VARADERO / EXPLOITATION OF JETTY	01-DEC-05	TANIT IBIZA PORT	134.179,75 €	54.494,30 €	188.674,05 €
GSP-118	EXPLOTACION PUESTOS DE AMA-RRE / BERTH EXPLOITATION	31-JUL-08	SERV. MAR. PORT D'EIVISSA	1.688.084,15 €	4.890.332,75 €	6.578.416,90 €
1108-CP/G	CANALIZACION SUBTERRANEA / UNDERGROUND CHANNELLING	11-11-2016	AGENCIA BALEAR DEL AGUA	8.653,00 €		8.653,00 €
GSP-153	GESTION DE AMARRES / BERTH EXPLOITATION	6-12-2016	OCIBAR	357.640,00 €	1.266.640,00 €	1.624.280,00 €
			TOTAL	2.529.170,27 €	6.211.467,05 €	8.740.637,32 €
CONCESIONES PUERTO DE LA SAVINA						
596-CP/G	MAYANS CLOMAR, ANTONIA / MAYANS CLOMAR, ANTONIA	10-OCT-68	REFORMA Y AMPLIACION HOTEL	1.449,78 €	0,00 €	1.449,78 €
GSP-8	DARSENA EMBARCACIONES MENO-RES FORMENTERA / INNER HAR-BOUR SMALL BOATS FORMENTERA	30-DEC-93	FORMENTERA MAR S A	27.659,52 €	0,00 €	27.659,52 €
GSP-139	SUM INISTRO DE COMBUSTIBLE / FUEL SUPPLY	12-SEP-11	PETROFOR S.L.	6.806,68 €	13.839,21 €	20.645,89 €
GSP-134	EXPLOTACION EDIFICIO B / EXPLOITATION BUILDING B	02-DEC-10	MARINA DE FORMENTERA	24.748,56 €	19.935,70 €	44.684,26 €
GSP-145	APARCAMIENTOS Y LOCALES / PARKINGS AND STORE PREMISES	08-OCT-12	SOVALGARAY	17.660,61 €	25.819,79 €	43.480,40 €
GSP-155	GESTION DE AMARRES EN DARSENA PONIENTE / BERTH MANAGEMENT IN PONIENTE INNER HARBOUR	28-MAY-2015	MARINA DE FORMENTERA S.A.	138.735,90 €	359.620,71 €	498.356,61 €
GSP-160	EXPLOTACION LOCALES COMER-CIALES	19-01-2017	SERCOMISA	113.231,00 €	28.307,64 €	141.538,64 €
GSP-161	AMARRE EMBARCACIONES GRAN ESLORA	5-01-2017	YSM MARINAS Y PUERTOS DE ESP.	400.164,00 €	1.299.684,99 €	1.699.848,99 €
			TOTAL	730.456,05 €	1.747.208,04 €	2.477.664,09 €

3.2 | CONCESIONES AUTORIZADAS EN EL AÑO 2018 / AUTHORIZED CONCESSIONS IN 2018

Nº / No	DESCRIPCIÓN / DESCRIPTION	FECHA DE AUTORIZACIÓN / AUTHORISATION	TITULAR / OPERATOR	TASA ANUAL / ANNUAL COST		
				TASA / FEE	MEJORA / IMPROVE-MENT	TOTAL
PUERTO DE MAHÓN / PORT OF MAHÓN						
162-GSP	GESTION DE AMARRE EMBARCA-CIONES ALQUILER	19/3/18	DESARROLLOS CONCESIONALES INS.	65.087,00 €	18.000,00 €	83.087,00 €
163-GSP	PUESTOS DE AMARRE Y DE TALLER	25/5/18	MARINA ASMEN	99.872,00 €		
			TOTAL	164.959,00 €		164.959,00 €



4

ESTADÍSTICAS DE TRÁFICO
TRAFFIC STATISTICS

PALMA | ALCÚDIA | MAÓ | EIVISSA | LA SAVINA

Ports de Balears

Autoritat Portuària de Balears

4.1 | TRÁFICO DE PASAJE / PASSENGER TRAFFIC

4.1.1 | PASAJEROS / PASSENGERS

4.1.1.1 | PASAJEROS, NÚMERO / PASSENGERS, NUMBER

		CABOTAJE / DOMESTIC	EXTERIOR / FOREIGN	TOTAL	INTERIOR / LOCAL
AUTORIDAD PORTUARIA DE BALEARES					
EN RÉGIMEN DE TRANSPORTE / SHIPPING LINES	Embarcados / Embarked	3.204.871	31.072	3.235.943	194.132
	Desembarcados / Disembarked	3.243.841	32.501	3.276.342	191.758
	En tránsito / In Transit			0	
	Total	**6.448.712**	**63.573**	**6.512.285**	**385.890**
DE CRUCERO / CRUISE	En tránsito / In Transit			1.569.677	
	Inicio de línea / Starting a cruise			430.100	
	Fin de línea / Ending a cruise			430.372	
	Total			**2.430.149**	
OTROS PASAJEROS	**Total**			**394.617**	
Total		**6.448.712**	**63.587**	**9.337.065**	**385.890**
Palma					
EN RÉGIMEN DE TRANSPORTE / SHIPPING LINES	Embarcados / Embarked	488.088		488.088	
	Desembarcados / Disembarked	510.768		510.768	
	En tránsito / In Transit			0	
	Total	**998.856**	**14**	**998.856**	
DE CRUCERO / CRUISE	En tránsito / In Transit			1.193.354	
	Inicio de línea / Starting a cruise			429.638	
	Fin de línea / Ending a cruise			428.790	
	Total			**2.051.782**	
OTROS PASAJEROS	**Total**			**0**	
Total		**998.856**	**14**	**3.050.652**	
Alcúdia					
EN RÉGIMEN DE TRANSPORTE / SHIPPING LINES	Embarcados / Embarked	235.740	31.072	266.812	
	Desembarcados / Disembarked	235.049	32.501	267.550	
	En tránsito / In Transit			0	
	Total	**470.789**	**63.573**	**534.362**	
DE CRUCERO / CRUISE	En tránsito / In Transit			2.137	
	Inicio de línea / Starting a cruise			1	
	Fin de línea / Ending a cruise			1	
	Total			**2.139**	
OTROS PASAJEROS	**Total**			**0**	
Total		**470.789**	**63.573**	**536.501**	

4.1.1 | PASAJEROS / PASSENGERS

4.1.1.1 | PASAJEROS, NÚMERO / PASSENGERS, NUMBER

		CABOTAJE / DOMESTIC	EXTERIOR / FOREIGN	TOTAL	INTERIOR / LOCAL
Maó-Mahón					
EN RÉGIMEN DE TRANSPORTE / SHIPPING LINES	Embarcados / Embarked	59.337		59.337	
	Desembarcados / Disembarked	59.346		59.346	
	En tránsito / In Transit			0	
	Total	**118.683**		**118.683**	
DE CRUCERO / CRUISE	En tránsito / In Transit			100.910	
	Inicio de línea / Starting a cruise			88	
	Fin de línea / Ending a cruise			92	
	Total			**101.090**	
OTROS PASAJEROS	**Total**			**0**	
Total		**118.683**		**219.773**	
Eivissa					
EN RÉGIMEN DE TRANSPORTE / SHIPPING LINES	Embarcados / Embarked	1.312.044		1.312.044	194.132
	Desembarcados / Disembarked	1.332.865		1.332.865	191.758
	En tránsito / In Transit			0	
	Total	**2.644.909**		**2.644.909**	**385.890**
DE CRUCERO / CRUISE	En tránsito / In Transit			272.690	
	Inicio de línea / Starting a cruise			373	
	Fin de línea / Ending a cruise			1.489	
	Total			**274.552**	
OTROS PASAJEROS	**Total**			**255.102**	
Total		**2.644.909**		**3.174.563**	**385.890**
La Savina					
EN RÉGIMEN DE TRANSPORTE / SHIPPING LINES	Embarcados / Embarked	1.109.662		1.109.662	
	Desembarcados / Disembarked	1.105.813		1.105.813	
	En tránsito / In Transit			0	
	Total	**2.215.475**		**2.215.475**	
DE CRUCERO / CRUISE	En tránsito / In Transit			586	
	Inicio de línea / Starting a cruise			0	
	Fin de línea / Ending a cruise			0	
	Total			**586**	
OTROS PASAJEROS	**Total**			**139.515**	
Total		**2.215.475**		**2.355.576**	

4.1 | TRÁFICO DE PASAJE / PASSENGER TRAFFIC

4.1.1.2 | PASAJEROS DE LÍNEA REGULAR, NÚMERO. PUERTOS DE ORIGEN Y DESTINO / PASSENGERS OF REGULAR SHIPPING LINES, NUMBER. PORTS OF ORIGIN AND DESTINATION

PUERTO DE EMBARQUE Y DESEMBARQUE / PORT OF ORIGIN AND DESTINATION	CABOTAJE / DOMESTIC		EXTERIOR / FOREIGN		TOTAL
	EMBARCADOS / EMBARKED	DESEMBARCADOS / DISEMBARKED	EMBARCADOS / EMBARKED	DESEMBARCADOS / DISEMBARKED	
AUTORIDAD PORTUARIA DE BALEARES					
ALCÚDIA	1.691	887	0	0	2.578
ALICANTE	2	0	0	0	2
BARCELONA	359.236	378.957	0	0	738.193
CARTAGENA	0	3	0	0	3
CIUDADELA	181.805	181.752	0	0	363.557
DENIA	174.087	172.031	0	0	346.118
GANDIA	14.493	8.484	0	0	22.977
IBIZA	1.109.732	1.099.084	0	0	2.208.816
LA SAVINA	1.010.898	1.019.793	0	0	2.030.691
MAHON, MENORCA	1.502	2.793	0	0	4.295
PALMA DE MALLORCA	88.078	90.578	0	0	178.656
PLAYA D'EN BOSSA	44.020	46.549	0	0	90.569
SAN ANTONIO	5.377	5.233	0	0	10.610
TOULON	0	0	31.072	32.501	63.573
Valencia	213.950	237.697	0	0	451.647
Total	**3.204.871**	**3.243.841**	**31.072**	**32.501**	**6.512.285**
PUERTO DE PALMA PORT OF PALMA					
ALICANTE	2	0	0	0	2
BARCELONA	183.027	197.540	0	0	380.567
DENIA	46.546	39.621	0	0	86.167
GANDIA	10.419	6.451	0	0	16.870
IBIZA	89.963	86.976	0	0	176.939
MAHON, MENORCA	615	1.102	0	0	1.717
SAN ANTONIO	5.377	5.233	0	0	10.610
Valencia	152.139	173.845	0	0	325.984
Total	**488.088**	**510.768**	**0**	**0**	**998.856**
PUERTO DE ALCÚDIA PORT OF ALCÚDIA					
BARCELONA	53.048	51.606	0	0	104.654
CIUDADELA	181.805	181.752	0	0	363.557
MAHON, MENORCA	887	1.691	0	0	2.578
TOULON	0	0	31.072	32.501	63.573
Total	**235.740**	**235.049**	**31.072**	**32.501**	**534.362**
PUERTO DE MAÓ PORT OF MAÓ					
ALCÚDIA	1.691	887	0	0	2.578
BARCELONA	51.564	52.229	0	0	103.793
PALMA DE MALLORCA	1.102	615	0	0	1.717
Valencia	4.980	5.615	0	0	10.595
Total	**59.337**	**59.346**	**0**	**0**	**118.683**

4.1.1.2 | PASAJEROS DE LÍNEA REGULAR, NÚMERO. PUERTOS DE ORIGEN Y DESTINO / PASSENGERS OF REGULAR SHIPPING LINES, NUMBER. PORTS OF ORIGIN AND DESTINATION

PUERTO DE EMBARQUE Y DESEMBARQUE / PORT OF ORIGIN AND DESTINATION	CABOTAJE / DOMESTIC		EXTERIOR / FOREIGN		TOTAL
	EMBARCADOS / EMBARKED	DESEMBARCADOS / DISEMBARKED	EMBARCADOS / EMBARKED	DESEMBARCADOS / DISEMBARKED	
PUERTO DE EIVISSA PORT OF EIVISSA					
BARCELONA	71.597	77.582	0	0	149.179
CARTAGENA	0	3	0	0	3
DENIA	81.668	85.254	0	0	166.922
GANDIA	4.074	2.033	0	0	6.107
LA SAVINA	1.010.898	1.019.793	0	0	2.030.691
PALMA DE MALLORCA	86.976	89.963	0	0	176.939
Valencia	56.831	58.237	0	0	115.068
Total	**1.312.044**	**1.332.865**	**0**	**0**	**2.644.909**
PUERTO DE LA SAVINA PORT OF LA SAVINA					
DENIA	45.873	47.156	0	0	93.029
IBIZA	1.019.769	1.012.108	0	0	2.031.877
PLAYA D'EN BOSSA	44.020	46.549	0	0	90.569
Total	**1.109.662**	**1.105.813**	**0**	**0**	**2.215.475**

4.1 | TRÁFICO DE PASAJE / PASSENGER TRAFFIC

4.1.2 | VEHÍCULOS EN RÉGIMEN DE PASAJE. NÚMERO DE UNIDADES / VEHICLES WITH PASSENGERS. NUMBER OF VEHICLES

	TIPO DE VEHÍCULO / TYPE OF VEHICLE	EMBARCADOS / EMBARKED	DESEMBARCADOS / DISEMBARKED	TOTAL
AUTORIDAD PORTUARIA DE BALEARES				
CABOTAJE / DOMESTIC	MOTOCICLETAS / MOTORCYCLES (0004)	36.709	38.474	75.183
	COCHES / CARS (0005 y 0005L)	311.335	319.533	630.868
	FURGONETAS / VANS (0006)	13	9	22
	AUTOBUSES / BUSES (0007 y 0008)	260	273	533
	Total	**348.317**	**358.289**	**706.606**
EXTERIOR / FOREIGN	MOTOCICLETAS / MOTORCYCLES (0004)	996	1.006	2.002
	COCHES / CARS (0005 y 0005L)	10.280	10.806	21.086
	FURGONETAS / VANS (0006)	596	617	1.213
	AUTOBUSES / BUSES (0007 y 0008)	17	29	46
	Total	**11.889**	**12.458**	**24.347**
Total		**360.206**	**370.747**	**730.953**
Palma				
CABOTAJE / DOMESTIC	MOTOCICLETAS / MOTORCYCLES (0004)	8.859	9.942	18.801
	COCHES / CARS (0005 y 0005L)	101.993	107.702	209.695
	FURGONETAS / VANS (0006)	3	3	6
	AUTOBUSES / BUSES (0007 y 0008)	159	207	366
	Total	**111.014**	**117.854**	**228.868**
EXTERIOR / FOREIGN	MOTOCICLETAS / MOTORCYCLES (0004)	0	0	0
	COCHES / CARS (0005 y 0005L)	0	0	0
	FURGONETAS / VANS (0006)	0	0	0
	AUTOBUSES / BUSES (0007 y 0008)	0	0	0
	Total	**0**	**0**	**0**
Total		**111.014**	**117.854**	**228.868**
Alcúdia				
CABOTAJE / DOMESTIC	MOTOCICLETAS / MOTORCYCLES (0004)	3.773	3.992	7.765
	COCHES / CARS (0005 y 0005L)	57.286	56.810	114.096
	FURGONETAS / VANS (0006)	2	4	6
	AUTOBUSES / BUSES (0007 y 0008)	55	33	88
	Total	**61.116**	**60.839**	**121.955**
EXTERIOR / FOREIGN	MOTOCICLETAS / MOTORCYCLES (0004)	996	1.006	2.002
	COCHES / CARS (0005 y 0005L)	10.280	10.806	21.086
	FURGONETAS / VANS (0006)	596	617	1.213
	AUTOBUSES / BUSES (0007 y 0008)	17	29	46
	Total	**11.889**	**12.458**	**24.347**
Total		**73.005**	**73.297**	**146.302**

4.1.2 | VEHÍCULOS EN RÉGIMEN DE PASAJE. NÚMERO DE UNIDADES / VEHICLES WITH PASSENGERS. NUMBER OF VEHICLES

	TIPO DE VEHÍCULO / TYPE OF VEHICLE	EMBARCADOS / EMBARKED	DESEMBARCADOS / DISEMBARKED	TOTAL
Maó-Mahón				
CABOTAJE / DOMESTIC	MOTOCICLETAS / MOTORCYCLES (0004)	952	917	1.869
	COCHES / CARS (0005 y 0005L)	16.293	16.070	32.363
	FURGONETAS / VANS (0006)	1	0	1
	AUTOBUSES / BUSES (0007 y 0008)	6	10	16
	Total	**17.252**	**16.997**	**34.249**
EXTERIOR / FOREIGN	MOTOCICLETAS / MOTORCYCLES (0004)	0	0	0
	COCHES / CARS (0005 y 0005L)	0	0	0
	FURGONETAS / VANS (0006)	0	0	0
	AUTOBUSES / BUSES (0007 y 0008)	0	0	0
	Total	**0**	**0**	**0**
Total		**17.252**	**16.997**	**34.249**
Eivissa				
CABOTAJE / DOMESTIC	MOTOCICLETAS / MOTORCYCLES (0004)	14.620	14.631	29.251
	COCHES / CARS (0005 y 0005L)	100.322	103.787	204.109
	FURGONETAS / VANS (0006)	4	0	4
	AUTOBUSES / BUSES (0007 y 0008)	40	23	63
	Total	**114.986**	**118.441**	**233.427**
EXTERIOR / FOREIGN	MOTOCICLETAS / MOTORCYCLES (0004)	0	0	0
	COCHES / CARS (0005 y 0005L)	0	0	0
	FURGONETAS / VANS (0006)	0	0	0
	AUTOBUSES / BUSES (0007 y 0008)	0	0	0
	Total	**0**	**0**	**0**
Total		**114.986**	**118.441**	**233.427**
La Savina				
CABOTAJE / DOMESTIC	MOTOCICLETAS / MOTORCYCLES (0004)	8.505	8.992	17.497
	COCHES / CARS (0005 y 0005L)	35.441	35.164	70.605
	FURGONETAS / VANS (0006)	3	2	5
	AUTOBUSES / BUSES (0007 y 0008)	0	0	0
	Total	**43.949**	**44.158**	**88.107**
EXTERIOR / FOREIGN	MOTOCICLETAS / MOTORCYCLES (0004)	0	0	0
	COCHES / CARS (0005 y 0005L)	0	0	0
	FURGONETAS / VANS (0006)	0	0	0
	AUTOBUSES / BUSES (0007 y 0008)	0	0	0
	Total	**0**	**0**	**0**
Total		**43.949**	**44.158**	**88.107**

4.2 | BUQUES / VESSELS

4.2.1 | BUQUES MERCANTES / MERCHANT VESSELS

4.2.1.1 | DISTRIBUCIÓN POR TONELAJE / DISTRIBUTIONBY TONNAGE

		Hasta 3.000 G.T. / Up to 3.000 G.T.	De 3.001 a 5.000 G.T. / From 3.001 to 5.000 G.T.	De 5.001 a 10.000 G.T. / From 5.001 to 10.000 G.T.	De 10.001 a 25.000 G.T. / From 10.001 to 25.000 G.T.	De 25.001 a 50.000 G.T. / From 25.001 to 50.000 G.T.	Más de 50.000 G.T. / More than 50.000 G.T.	TOTAL
AUTORIDAD PORTUARIA DE BALEARES								
ESPAÑOLES / SPANISH	Número / Number	42.342	747	130	2.169	184	0	45.572
	G.T. / G.T.	30.313.123	2.684.216	904.311	44.676.191	5.430.576	0	84.008.417
EXTRANJEROS / FOREIGN	Número / Number	158	115	552	1.004	2.354	611	4.794
	G.T. / G.T.	322.647	454.735	3.419.476	21.762.625	66.940.606	64.126.817	157.026.906
Total	**Número / Number**	**42.500**	**862**	**682**	**3.173**	**2.538**	**611**	**50.366**
	G.T. / G.T.	**30.635.771**	**3.138.951**	**4.323.787**	**66.438.816**	**72.371.182**	**64.126.817**	**241.035.324**
% SOBRE EL TOTAL / % OF TOTAL	**Número / Number**	**84,38 %**	**1,71 %**	**1,35 %**	**6,30 %**	**5,04 %**	**1,21 %**	**100,00 %**
	G.T. / G.T.	**12,71 %**	**1,30 %**	**1,79 %**	**27,56 %**	**30,03 %**	**26,60 %**	**100,00 %**
Palma								
ESPAÑOLES / SPANISH	Número / Number	66	138	4	436	60	0	704
	G.T. / G.T.	16.020	618.620	34.462	8.134.154	1.770.840	0	10.574.096
EXTRANJEROS / FOREIGN	Número / Number	74	25	213	230	1.758	495	2.795
	G.T. / G.T.	126.623	100.856	1.387.634	4.664.183	49.244.009	54.432.511	109.955.816
Total	**Número / Number**	**140**	**163**	**217**	**666**	**1.818**	**495**	**3.499**
	G.T. / G.T.	**142.644**	**719.476**	**1.422.096**	**12.798.337**	**51.014.849**	**54.432.511**	**120.529.913**
% SOBRE EL TOTAL / % OF TOTAL	**Número / Number**	**4,00 %**	**4,66 %**	**6,20 %**	**19,03 %**	**51,96 %**	**14,15 %**	**100,00 %**
	G.T. / G.T.	**0,12 %**	**0,60 %**	**1,18 %**	**10,62 %**	**42,33 %**	**45,16 %**	**100,00 %**
Alcúdia								
ESPAÑOLES / SPANISH	Número / Number	639	521	125	628	0	0	1.913
	G.T. / G.T.	1.492.402	1.706.674	860.249	14.932.468	0	0	18.991.793
EXTRANJEROS / FOREIGN	Número / Number	36	36	12	18	59	0	161
	G.T. / G.T.	73.079	131.924	69.442	347.544	1.570.142	0	2.192.131
Total	**Número / Number**	**675**	**557**	**137**	**646**	**59**	**0**	**2.074**
	G.T. / G.T.	**1.565.481**	**1.838.598**	**929.691**	**15.280.012**	**1.570.142**	**0**	**21.183.924**
% SOBRE EL TOTAL / % OF TOTAL	**Número / Number**	**32,55 %**	**26,86 %**	**6,61 %**	**31,15 %**	**2,84 %**	**0,00 %**	**100,00 %**
	G.T. / G.T.	**7,39 %**	**8,68 %**	**4,39 %**	**72,13 %**	**7,41 %**	**0,00 %**	**100,00 %**

4.2.1 | BUQUES MERCANTES / MERCHANT VESSELS

4.2.1.1 | DISTRIBUCIÓN POR TONELAJE / DISTRIBUTIONBY TONNAGE

		Hasta 3.000 G.T. / Up to 3.000 G.T.	De 3.001 a 5.000 G.T. / From 3.001 to 5.000 G.T.	De 5.001 a 10.000 G.T. / From 5.001 to 10.000 G.T.	De 10.001 a 25.000 G.T. / From 10.001 to 25.000 G.T.	De 25.001 a 50.000 G.T. / From 25.001 to 50.000 G.T.	Más de 50.000 G.T. / More than 50.000 G.T.	TOTAL
Maó-Mahón								
ESPAÑOLES / SPANISH	Número / Number	10	3	0	142	118	0	273
	G.T. / G.T.	8.163	9.402	0	3.025.476	3.482.652	0	6.525.693
EXTRANJEROS / FOREIGN	Número / Number	17	17	31	25	120	24	234
	G.T. / G.T.	43.029	72.538	187.164	510.846	3.642.767	1.669.172	6.125.516
Total	**Número / Number**	**27**	**20**	**31**	**167**	**238**	**24**	**507**
	G.T. / G.T.	**51.192**	**81.940**	**187.164**	**3.536.322**	**7.125.419**	**1.669.172**	**12.651.209**
% SOBRE EL TOTAL / % OF TOTAL	**Número / Number**	**5,33 %**	**3,94 %**	**6,11 %**	**32,94 %**	**46,94 %**	**4,73 %**	**100,00 %**
	G.T. / G.T.	**0,40 %**	**0,65 %**	**1,48 %**	**27,95 %**	**56,32 %**	**13,19 %**	**100,00 %**
Eivissa								
ESPAÑOLES / SPANISH	Número / Number	20.308	85	1	963	6	0	21.363
	G.T. / G.T.	14.100.610	349.520	9.600	18.584.093	177.084	0	33.220.907
EXTRANJEROS / FOREIGN	Número / Number	31	27	296	731	416	92	1.593
	G.T. / G.T.	79.916	110.243	1.775.236	16.240.052	12.440.858	8.025.134	38.671.439
Total	**Número / Number**	**20.339**	**112**	**297**	**1.694**	**422**	**92**	**22.956**
	G.T. / G.T.	**14.180.526**	**459.763**	**1.784.836**	**34.824.145**	**12.617.942**	**8.025.134**	**71.892.346**
% SOBRE EL TOTAL / % OF TOTAL	**Número / Number**	**88,60 %**	**0,49 %**	**1,29 %**	**7,38 %**	**1,84 %**	**0,40 %**	**100,00 %**
	G.T. / G.T.	**19,72 %**	**0,64 %**	**2,48 %**	**48,44 %**	**17,55 %**	**11,16 %**	**100,00 %**
La Savina								
ESPAÑOLES / SPANISH	Número / Number	21.319	0	0	0	0	0	21.319
	G.T. / G.T.	14.695.927	0	0	0	0	0	14.695.927
EXTRANJEROS / FOREIGN	Número / Number	0	10	0	0	1	0	11
	G.T. / G.T.	0	39.174	0	0	42.830	0	82.004
Total	**Número / Number**	**21.319**	**10**	**0**	**0**	**1**	**0**	**21.330**
	G.T. / G.T.	**14.695.927**	**39.174**	**0**	**0**	**42.830**	**0**	**14.777.931**
% SOBRE EL TOTAL / % OF TOTAL	**Número / Number**	**99,95 %**	**0,05 %**	**0,00 %**	**0,00 %**	**0,00 %**	**0,00 %**	**100,00 %**
	G.T. / G.T.	**99,45 %**	**0,27 %**	**0,00 %**	**0,00 %**	**0,29 %**	**0,00 %**	**100,00 %**

4.2 | BUQUES / VESSELS

4.2.1.2 | DISTRIBUCIÓN POR BANDERA / DISTRIBUTION BY FLAG

BANDERAS / FLAGS	Número / Number	G.T. / G.T.
AUTORIDAD PORTUARIA DE BALEARES		
ALEMANIA / GERMANY	1	8.383
ANTIGUA Y BARBUDA / ANTIGUA & BARBUDA	17	104.653
BAHAMAS / BAHAMA	234	18.822.111
BOSNIA HERZEGOVINA / BOSNIA AND HERZEGOVINA	10	160.500
BELICE / BELIZE	1	3.165
BERMUDAS / BERMUDA	7	697.543
CHIPRE / CYPRUS	1.992	40.699.411
CURAZAO / CURAÇAO	5	63.210
DINAMARCA / DENMARK	2	29.490
ESPAÑA / SPAIN	45.572	84.008.417
FRANCIA / FRANCE	6	65.575
GIBRALTAR / GIBRALTAR	4	15.512
GRECIA / GREECE	138	1.892.297
HOLANDA / THE NETHERLANDS	64	587.075
IS. MARSHALL / MARSHALL IS.	14	746.757
ITALIA / ITALY	1.254	50.230.109
LIBERIA / LIBERIA	5	58.816
LITUANIA / LITHUANIA	1	2.050
LUXEMBURGO / LUXEMBOURG	9	31.317
MALTA / MALTA	836	29.665.723
NORUEGA / NORWAY	29	188.685
PANAMA / PANAMA	135	12.593.023
PORTUGAL / PORTUGAL	4	26.316
REINO UNIDO / UNITED KINGDOM	4	255.995
S. VICENTE Y GRANADINA / ST. VINCENT & THE GRENADINES	12	27.361
SINGAPUR / SINGAPORE	4	39.490
TOGO / TOGO	5	9.360
TURQUIA / TURKEY	1	2.979
Total	50.366	241.035.324

4.2.1.2 | DISTRIBUCIÓN POR BANDERA / DISTRIBUTION BY FLAG

BANDERAS / FLAGS	Número / Number	G.T. / G.T.
Palma		
ANTIGUA Y BARBUDA / ANTIGUA & BARBUDA	11	88.001
BAHAMAS / BAHAMA	144	15.655.234
BOSNIA HERZEGOVINA / BOSNIA AND HERZEGOVINA	8	110.175
BELICE / BELIZE	1	3.165
BERMUDAS / BERMUDA	4	396.631
CHIPRE / CYPRUS	878	20.595.190
CURAZAO / CURAÇAO	5	63.210
DINAMARCA / DENMARK	1	23.784
ESPAÑA / SPAIN	704	10.574.096
FRANCIA / FRANCE	3	30.792
GIBRALTAR / GIBRALTAR	1	5.729
GRECIA / GREECE	47	634.517
HOLANDA / THE NETHERLANDS	39	463.896
IS. MARSHALL / MARSHALL IS.	11	655.926
ITALIA / ITALY	1.047	41.631.239
LIBERIA / LIBERIA	5	58.816
LUXEMBURGO / LUXEMBOURG	3	9.021
MALTA / MALTA	441	18.282.079
NORUEGA / NORWAY	24	187.410
PANAMA / PANAMA	107	10.882.751
PORTUGAL / PORTUGAL	2	16.382
REINO UNIDO / UNITED KINGDOM	3	112.265
S. VICENTE Y GRANADINA / ST. VINCENT & THE GRENADINES	4	16.177
SINGAPUR / SINGAPORE	1	24.066
TOGO / TOGO	5	9.360
Total	3.499	120.529.913

4.2.1.2 | DISTRIBUCIÓN POR BANDERA / DISTRIBUTION BY FLAG

BANDERAS / FLAGS	Número / Number	G.T. / G.T.
Alcúdia		
ALEMANIA / GERMANY	1	8.383
ANTIGUA Y BARBUDA / ANTIGUA & BARBUDA	5	14.271
BAHAMAS / BAHAMA	1	4.333
CHIPRE / CYPRUS	28	382.920
ESPAÑA / SPAIN	1.913	18.991.793
GIBRALTAR / GIBRALTAR	2	4.054
HOLANDA / THE NETHERLANDS	22	79.040
ITALIA / ITALY	56	1.479.311
LITUANIA / LITHUANIA	1	2.050
MALTA / MALTA	28	182.169
NORUEGA / NORWAY	5	1.275
PORTUGAL / PORTUGAL	2	9.934
S. VICENTE Y GRANADINA / ST. VINCENT & THE GRENADINES	6	5.988
SINGAPUR / SINGAPORE	3	15.424
TURQUIA / TURKEY	1	2.979
Total	**2.074**	**21.183.924**

Maó-Mahón		
BAHAMAS / BAHAMA	37	1.049.432
BOSNIA HERZEGOVINA / BOSNIA AND HERZEGOVINA	2	50.325
CHIPRE / CYPRUS	51	998.270
DINAMARCA / DENMARK	1	5.706
ESPAÑA / SPAIN	273	6.525.693
FRANCIA / FRANCE	3	34.783
GIBRALTAR / GIBRALTAR	1	5.729
GRECIA / GREECE	1	1.830
HOLANDA / THE NETHERLANDS	1	39.051
IS. MARSHALL / MARSHALL IS.	2	60.554
ITALIA / ITALY	91	2.615.355
LUXEMBURGO / LUXEMBOURG	4	13.446
MALTA / MALTA	26	458.747
PANAMA / PANAMA	12	787.092
S. VICENTE Y GRANADINA / ST. VINCENT & THE GRENADINES	2	5.196
Total	**507**	**12.651.209**

4.2.1.2 | DISTRIBUCIÓN POR BANDERA / DISTRIBUTION BY FLAG

BANDERAS / FLAGS	Número / Number	G.T. / G.T.
Eivissa		
ANTIGUA Y BARBUDA / ANTIGUA & BARBUDA	1	2.381
BAHAMAS / BAHAMA	52	2.113.112
BERMUDAS / BERMUDA	3	300.912
CHIPRE / CYPRUS	1.026	18.687.706
ESPAÑA / SPAIN	21.363	33.220.907
GRECIA / GREECE	90	1.255.950
HOLANDA / THE NETHERLANDS	2	5.088
IS. MARSHALL / MARSHALL IS.	1	30.277
ITALIA / ITALY	60	4.504.204
LUXEMBURGO / LUXEMBOURG	2	8.850
MALTA / MALTA	339	10.696.049
PANAMA / PANAMA	16	923.180
REINO UNIDO / UNITED KINGDOM	1	143.730
Total	**22.956**	**71.892.346**

La Savina		
CHIPRE / CYPRUS	9	35.325
ESPAÑA / SPAIN	21.319	14.695.927
MALTA / MALTA	2	46.679
Total	**21.330**	**14.777.931**

4.2 | BUQUES / VESSELS

4.2.1.3 | DISTRIBUCIÓN POR TIPOS DE BUQUES / DISTRIBUTION BY TYPES OF VESSELS

TIPO DE BUQUES / TYPE OF VESSELS		ESPAÑOLES / SPANISH		EXTRANJEROS / FOREIGN		TOTAL	
		Número / Number	G.T. / G.T.	Número / Number	G.T. / G.T.	Número / Number	G.T. / G.T.
AUTORIDAD PORTUARIA DE BALEARES							
GRANELEROS LÍQUIDOS / TANKERS	Graneleros Líquidos / Liquids Bulk Carrier	85	1.097.251	94	760.499	179	1.857.750
	Total	85	1.097.251	94	760.499	179	1.857.750
GRANELEROS SÓLIDOS / BULK-CARRIERS	Graneleros Sólidos / Solids Bulk Carriers	0	0	86	246.612	86	246.612
	Total	0	0	86	246.612	86	246.612
CARGA GENERAL / GENERAL CARGO	Carga General / General Cargo	183	893.821	167	877.312	350	1.771.133
	Transportes especializados / Specialized transport	0	0	0	0	0	0
	Total	183	893.821	167	877.312	350	1.771.133
Ro-Ro / RO RO	Ro-Ro Mercancías / Ro-Ro goods	176	3.049.260	9	103.819	185	3.153.079
	Ro-Ro Mixtos / Ro-Ro mixed	0	0	0	0	0	0
	Total	11.474	67.710.327	3.145	81.947.079	14.619	149.657.406
PASAJE / PASSENGERS	Ro-Ro Pasaje / Ro-Ro Passage	11.650	70.759.587	3.154	82.050.898	14.804	152.810.485
	Pasaje Crucero / Passage Cruise	0	0	860	70.504.305	860	70.504.305
	Pasaje Rápido / Quick passage	33.654	11.257.758	433	2.587.280	34.087	13.845.039
	Pasaje Otros Buques / Passage other ships	0	0	0	0	0	0
	Total	33.654	11.257.758	1.293	73.091.585	34.947	84.349.344
PORTACONTENEDORES / CONTAINERS	Portacontenedores / Container ships	0	0	0	0	0	0
	Total	0	0	0	0	0	0
OTROS BUQUES MERCANTES / OTHER MERCHANT SHIPS	Pesqueros de altura congeladores / Long-distance freezer fishing boats	0	0	0	0	0	0
	Otros Buques / Other vessels	0	0	0	0	0	0
	Total	0	0	0	0	0	0
Total		45.572	84.008.417	4.794	157.026.906	50.366	241.035.324
Palma							
GRANELEROS LÍQUIDOS / TANKERS	Graneleros Líquidos / Liquids Bulk Carrier	44	635.318	32	482.211	76	1.117.529
	Total	44	635.318	32	482.211	76	1.117.529
GRANELEROS SÓLIDOS / BULK-CARRIERS	Graneleros Sólidos / Solids Bulk Carriers	0	0	44	140.862	44	140.862
	Total	0	0	44	140.862	44	140.862
CARGA GENERAL / GENERAL CARGO	Carga General / General Cargo	47	14.559	92	626.562	139	641.121
	Transportes especializados / Specialized transport	0	0	0	0	0	0
	Total	47	14.559	92	626.562	139	641.121
Ro-Ro / RO RO	Ro-Ro Mercancías / Ro-Ro goods	139	2.409.480	8	84.599	147	2.494.079
	Ro-Ro Mixtos / Ro-Ro mixed	0	0	0	0	0	0
	Total	454	7.509.824	1.880	50.765.394	2.334	58.275.218
PASAJE / PASSENGERS	Ro-Ro Pasaje / Ro-Ro Passage	593	9.919.304	1.888	50.849.993	2.481	60.769.297
	Pasaje Crucero / Passage Cruise	0	0	594	56.993.740	594	56.993.740
	Pasaje Rápido / Quick passage	20	4.915	145	862.448	165	867.364
	Pasaje Otros Buques / Passage other ships	0	0	0	0	0	0
	Total	20	4.915	739	57.856.188	759	57.861.104
PORTACONTENEDORES / CONTAINERS	Portacontenedores / Container ships	0	0	0	0	0	
	Total	0	0	0	0	0	0
OTROS BUQUES MERCANTES / OTHER MERCHANT SHIPS	Pesqueros de altura congeladores / Long-distance freezer fishing boats	0	0	0	0	0	0
	Otros Buques / Other vessels	0	0	0	0	0	0
	Total	0	0	0	0	0	0
Total		704	10.574.096	2.795	109.955.816	3.499	120.529.913

4.2.1.3 | DISTRIBUCIÓN POR TIPOS DE BUQUES / DISTRIBUTION BY TYPES OF VESSELS

TIPO DE BUQUES / TYPE OF VESSELS		ESPAÑOLES / SPANISH		EXTRANJEROS / FOREIGN		TOTAL	
		Número / Number	G.T. / G.T.	Número / Number	G.T. / G.T.	Número / Number	G.T. / G.T.
Alcúdia							
GRANELEROS LÍQUIDOS / TANKERS	Graneleros Líquidos / Liquids Bulk Carrier	2	11.324	26	96.648	28	107.972
	Total	2	11.324	26	96.648	28	107.972
GRANELEROS SÓLIDOS / BULK-CARRIERS	Graneleros Sólidos / Solids Bulk Carriers	0	0	10	22.338	10	22.338
	Total	0	0	10	22.338	10	22.338
CARGA GENERAL / GENERAL CARGO	Carga General / General Cargo	135	875.484	47	151.126	182	1.026.610
	Transportes especializados / Specialized transport	0	0	0	0	0	0
	Total	135	875.484	47	151.126	182	1.026.610
Ro-Ro / RO RO	Ro-Ro Mercancías / Ro-Ro goods	0	0	0	0	0	0
	Ro-Ro Mixtos / Ro-Ro mixed	0	0	0	0	0	0
	Total	1.761	18.104.046	74	1.826.855	1.835	19.930.901
PASAJE / PASSENGERS	Ro-Ro Pasaje / Ro-Ro Passage	1.761	18.104.046	74	1.826.855	1.835	19.930.901
	Pasaje Crucero / Passage Cruise	0	0	4	95.164	4	95.164
	Pasaje Rápido / Quick passage	15	939	0	0	15	939
	Pasaje Otros Buques / Passage other ships	0	0	0	0	0	0
	Total	15	939	4	95.164	19	96.103
PORTACONTENEDORES / CONTAINERS	Portacontenedores / Container ships	0	0	0	0	0	0
	Total	0	0	0	0	0	0
OTROS BUQUES MERCANTES / OTHER MERCHANT SHIPS	Pesqueros de altura congeladores / Long-distance freezer fishing boats	0	0	0	0	0	0
	Otros Buques / Other vessels	0	0	0	0	0	0
	Total	0	0	0	0	0	0
Total		1.913	18.991.793	161	2.192.131	2.074	21.183.924

Maó-Mahón							
GRANELEROS LÍQUIDOS / TANKERS	Graneleros Líquidos / Liquids Bulk Carrier	9	101.610	31	156.079	40	257.689
	Total	9	101.610	31	156.079	40	257.689
GRANELEROS SÓLIDOS / BULK-CARRIERS	Graneleros Sólidos / Solids Bulk Carriers	0	0	11	28.875	11	28.875
	Total	0	0	11	28.875	11	28.875
CARGA GENERAL / GENERAL CARGO	Carga General / General Cargo	0	0	0	0	0	0
	Transportes especializados / Specialized transport	0	0	0	0	0	0
	Total	0	0	0	0	0	0
Ro-Ro / RO RO	Ro-Ro Mercancías / Ro-Ro goods	16	280.080	1	19.220	17	299.300
	Ro-Ro Mixtos / Ro-Ro mixed	0	0	0	0	0	0
	Total	241	6.143.688	92	2.296.331	333	8.440.019
PASAJE / PASSENGERS	Ro-Ro Pasaje / Ro-Ro Passage	257	6.423.768	93	2.315.551	350	8.739.319
	Pasaje Crucero	0	0	99	3.625.011	99	3.625.011
	Pasaje Rápido / Quick passage	7	315	0	0	7	315
	Pasaje Otros Buques / Passage other ships	0	0	0	0	0	0
	Total	7	315	99	3.625.011	106	3.625.326
PORTACONTENEDORES / CONTAINERS	Portacontenedores / Container ships	0	0	0	0	0	0
	Total	0	0	0	0	0	0
OTROS BUQUES MERCANTES / OTHER MERCHANT SHIPS	Pesqueros de altura congeladores / Long-distance freezer fishing boats	0	0	0	0	0	0
	Otros Buques / Other vessels	0	0	0	0	0	0
	Total	0	0	0	0	0	0
Total		273	6.525.693	234	6.125.516	507	12.651.209

4.2 | BUQUES / VESSELS

4.2.1.3 | DISTRIBUCIÓN POR TIPOS DE BUQUES / DISTRIBUTION BY TYPES OF VESSELS

TIPO DE BUQUES / TYPE OF VESSELS		ESPAÑOLES / SPANISH		EXTRANJEROS / FOREIGN		TOTAL	
		Número / Number	G.T. / G.T.	Número / Number	G.T. / G.T.	Número / Number	G.T. / G.T.
Eivissa							
GRANELEROS LÍQUIDOS / TANKERS	Graneleros Líquidos / Liquids Bulk Carrier	30	348.999	5	25.561	35	374.560
	Total	30	348.999	5	25.561	35	374.560
GRANELEROS SÓLIDOS / BULK-CARRIERS	Graneleros Sólidos / Solids Bulk Carriers	0	0	21	54.537	21	54.537
	Total	0	0	21	54.537	21	54.537
CARGA GENERAL / GENERAL CARGO	Carga General / General Cargo	1	3.778	19	64.299	20	68.077
	Transportes especializados / Specialized transport	0	0	0	0	0	0
	Total	1	3.778	19	64.299	20	68.077
Ro-Ro / RO RO	Ro-Ro Mercancías / Ro-Ro goods	21	359.700	0	0	21	359.700
	Ro-Ro Mixtos / Ro-Ro mixed	0	0	0	0	0	0
	Total	4.909	26.905.840	1.099	27.058.499	6.008	53.964.339
PASAJE / PASSENGERS	Ro-Ro Pasaje / Ro-Ro Passage	4.930	27.265.540	1.099	27.058.499	6.029	54.324.039
	Pasaje Crucero / Passage Cruise	0	0	161	9.743.711	161	9.743.711
	Pasaje Rápido / Quick passage	16.402	5.602.590	288	1.724.832	16.690	7.327.422
	Pasaje Otros Buques / Passage other ships	0	0	0	0	0	0
	Total	16.402	5.602.590	449	11.468.543	16.851	17.071.133
PORTACONTENEDORES / CONTAINERS	Portacontenedores / Container ships	0	0	0	0	0	0
	Total	0	0	0	0	0	0
OTROS BUQUES MERCANTES / OTHER MERCHANT SHIPS	Pesqueros de altura congeladores / Long-distance freezer fishing boats	0	0	0	0	0	0
	Otros Buques / Other vessels	0	0	0	0	0	0
	Total	0	0	0	0	0	0
Total		21.363	33.220.907	1.593	38.671.439	22.956	71.892.346
La Savina							
GRANELEROS LÍQUIDOS / TANKERS	Graneleros Líquidos / Liquids Bulk Carrier	0	0	0	0	0	0
	Total	0	0	0	0	0	0
GRANELEROS SÓLIDOS / BULK-CARRIERS	Graneleros Sólidos / Solids Bulk Carriers	0	0	0	0	0	0
	Total	0	0	0	0	0	0
CARGA GENERAL / GENERAL CARGO	Carga General / General Cargo	0	0	9	35.325	9	35.325
	Transportes especializados / Specialized transport	0	0	0	0	0	0
	Total	0	0	9	35.325	9	35.325
Ro-Ro / RO RO	Ro-Ro Mercancías / Ro-Ro goods	0	0	0	0	0	0
	Ro-Ro Mixtos / Ro-Ro mixed	0	0	0	0	0	0
	Total	4.109	9.046.929	0	0	4.109	9.046.929
PASAJE / PASSENGERS	Ro-Ro Pasaje / Ro-Ro Passage	4.109	9.046.929	0	0	4.109	9.046.929
	Pasaje Crucero / Passage Cruise	0	0	2	46.679	2	46.679
	Pasaje Rápido / Quick passage	17.210	5.648.998	0	0	17.210	5.648.998
	Pasaje Otros Buques / Passage other ships	0	0	0	0	0	0
	Total	17.210	5.648.998	2	46.679	17.212	5.695.677
PORTACONTENEDORES / CONTAINERS	Portacontenedores / Container ships	0	0	0	0	0	0
	Total	0	0	0	0	0	0
OTROS BUQUES MERCANTES / OTHER MERCHANT SHIPS	Pesqueros de altura congeladores / Long-distance freezer fishing boats	0	0	0	0	0	0
	Otros Buques / Other vessels	0	0	0	0	0	0
	Total	0	0	0	0	0	0
Total		21.319	14.695.927	11	82.004	21.330	14.777.931

4.2.2 | BUQUES DE GUERRA / WARSHIPS

	ESPAÑOLES / SPANISH	EXTRANJEROS / FOREIGN	Total
AUTORIDAD PORTUARIA DE BALEARES			
Número / Number	34	20	54
G.T. / G.T.	59.666	78.348	138.014
Palma			
Número / Number	14	15	29
G.T. / G.T.	32.544	72.545	105.089
Alcúdia			
Número / Number	0	0	0
G.T. / G.T.	0	0	0
Maó-Mahón			
Número / Number	8	0	8
G.T. / G.T.	20.142	0	20.142
Eivissa			
Número / Number	12	5	17
G.T. / G.T.	6.980	5.803	12.783
La Savina			
Número / Number	0	0	0
G.T. / G.T.	0	0	0

4.2 | BUQUES / VESSELS

4.2.3 | EMBARCACIONES DE PESCA FRESCA / FRESH FISHING BOATS

Con base en el puerto / Based in the port	Número / Number	G.T. / G.T.
AUTORIDAD PORTUARIA DE BALEARES	2.135	27.415
Palma	1.245	17.651
Alcúdia	332	2.882
Maó-Mahón	145	2.437
Eivissa	250	2.555
La Savina	163	1.890

4.2.4 | EMBARCACIONES DE RECREO / RECREATIONAL VESSELS

TIPO / TYPE	Número / Number	G.T. / G.T.
AUTORIDAD PORTUARIA DE BALEARES		
Deportivos o de Recreo / Sports or Recreational	0	0
Excursiones / Excursions	0	0
Veleros / Sailboats	0	0
Total	**0**	**0**
Palma		
Deportivos o de Recreo / Sports or Recreational	0	0
Excursiones / Excursions	0	0
Veleros / Sailboats	0	0
Total	**0**	**0**
Alcúdia		
Deportivos o de Recreo / Sports or Recreational	0	0
Excursiones / Excursions	0	0
Veleros / Sailboats	0	0
Total	**0**	**0**
Maó-Mahón		
Deportivos o de Recreo / Sports or Recreational	0	0
Excursiones / Excursions	0	0
Veleros / Sailboats	0	0
Total	**0**	**0**
Eivissa		
Deportivos o de Recreo / Sports or Recreational	0	0
Excursiones / Excursions	0	0
Veleros / Sailboats	0	0
Total	**0**	**0**
La Savina		
Deportivos o de Recreo / Sports or Recreational	0	0
Excursiones / Excursions	0	0
Veleros / Sailboats	0	0
Total	**0**	**0**

4.2.5 | BUQUES ENTRADOS PARA DESGUACE / SHIPS ENTERED FOR BREAKING UP

		Hasta 3.000 G.T. / Up to 3.000 G.T.	De 3.001 a 5.000 G.T. / From 3.001 to 5.000 G.T.	De 5.001 a 10.000 G.T. / From 5.001 to 10.000 G.T.	De 10.001 a 25.000 G.T. / From 10.001 to 25.000 G.T.	De 25.001 a 50.000 G.T. / From 25.001 to 50.000 G.T.	Más de 50.000 G.T. / More than 50.000 G.T.	Total
AUTORIDAD PORTUARIA DE BALEARES								
ESPAÑOLES / SPANISH	Número / Number	0	0	0	0	0	0	0
	G.T. / G.T.	0	0	0	0	0	0	0
EXTRAN-JEROS / FOREIGN	Número / Number	0	2	0	0	0	0	2
	G.T. / G.T.	0	8.666	0	0	0	0	8.666
Total	**Número / Number**	**0**	**2**	**0**	**0**	**0**	**0**	**2**
	G.T. / G.T.	**0**	**8.666**	**0**	**0**	**0**	**0**	**8666**
Palma								
ESPAÑOLES / SPANISH	Número / Number	0	0	0	0	0	0	0
	G.T. / G.T.	0	0	0	0	0	0	0
EXTRAN-JEROS / FOREIGN	Número / Number	0	2	0	0	0	0	2
	G.T. / G.T.	0	8.666	0	0	0	0	8.666
Total	**Número / Number**	**0**	**2**	**0**	**0**	**0**	**0**	**2**
	G.T. / G.T.	**0**	**8.666**	**0**	**0**	**0**	**0**	**8.666**
Eivissa								
ESPAÑOLES / SPANISH	Número / Number	0	0	0	0	0	0	0
	G.T. / G.T.	0	0	0	0	0	0	0
EXTRAN-JEROS / FOREIGN	Número / Number	0	0	0	0	0	0	0
	G.T. / G.T.	0	0	0	0	0	0	0
Total	**Número / Number**	**0**	**0**	**0**	**0**	**0**	**0**	**0**
	G.T. / G.T.	**0**	**0**	**0**	**0**	**0**	**0**	**0**

4.2 | BUQUES / VESSELS

4.2.5 | BUQUES ENTRADOS PARA DESGUACE / SHIPS ENTERED FOR BREAKING UP

		Hasta 3.000 G.T. / Up to 3.000 G.T.	De 3.001 a 5.000 G.T. / From 3.001 to 5.000 G.T.	De 5.001 a 10.000 G.T. / From 5.001 to 10.000 G.T.	De 10.001 a 25.000 G.T. / From 10.001 to 25.000 G.T.	De 25.001 a 50.000 G.T. / From 25.001 to 50.000 G.T.	Más de 50.000 G.T. / More than 50.000 G.T.	Total
Maó-Mahón								
ESPAÑOLES / SPANISH	Número / Number	0	0	0	0	0	0	0
	G.T. / G.T.	0	0	0	0	0	0	0
EXTRAN-JEROS / FOREIGN	Número / Number	0	0	0	0	0	0	0
	G.T. / G.T.	0	0	0	0	0	0	0
Total	**Número / Number**	**0**	**0**	**0**	**0**	**0**	**0**	**0**
	G.T. / G.T.	**0**	**0**	**0**	**0**	**0**	**0**	**0**
Alcúdia								
ESPAÑOLES / SPANISH	Número / Number	0	0	0	0	0	0	0
	G.T. / G.T.	0	0	0	0	0	0	0
EXTRAN-JEROS / FOREIGN	Número / Number	0	0	0	0	0	0	0
	G.T. / G.T.	0	0	0	0	0	0	0
Total	**Número / Number**	**0**	**0**	**0**	**0**	**0**	**0**	**0**
	G.T. / G.T.	**0**	**0**	**0**	**0**	**0**	**0**	**0**
La Savina								
ESPAÑOLES / SPANISH	Número / Number	0	0	0	0	0	0	0
	G.T. / G.T.	0	0	0	0	0	0	0
EXTRAN-JEROS / FOREIGN	Número / Number	0	0	0	0	0	0	0
	G.T. / G.T.	0	0	0	0	0	0	0
Total	**Número / Number**	**0**	**0**	**0**	**0**	**0**	**0**	**0**
	G.T. / G.T.	**0**	**0**	**0**	**0**	**0**	**0**	**0**

4.2.6 | OTRAS EMBARCACIONES / OTHER SHIPS

TIPO / TYPE	Número / Number	G.T. / G.T.
AUTORIDAD PORTUARIA DE BALEARES		
BARCAZAS	7	942
BUQUES GUERRA EXTRANJEROS	20	78.348
BUQUES GUERRA NACIONALES	34	59.666
EMBARCACIONES DE RECREO - YATES	29	41.574
OTROS BUQUES	70	38.957
PESCA ALTURA	4	405
PESCA LITORAL	**432**	**42.071**
REMOLCADORES	53	27.921
TIPO GENERICO	3	258
TOTAL	**652**	**290.143**
PALMA		
BARCAZAS	2	167
BUQUES GUERRA EXTRANJEROS	15	72.545
BUQUES GUERRA NACIONALES	14	32.544
EMBARCACIONES DE RECREO - YATES	9	17.955
OTROS BUQUES	48	22.809
REMOLCADORES	20	13.484
TOTAL	**108**	**159.504**
EIVISSA		
BARCAZAS	1	68
BUQUES GUERRA EXTRANJEROS	5	5.803
BUQUES GUERRA NACIONALES	12	6.980
EMBARCACIONES DE RECREO - YATES	5	8.408
OTROS BUQUES	10	350
PESCA ALTURA	1	167
PESCA LITORAL	**258**	**25.905**
REMOLCADORES	22	9.222
TIPO GENERICO	3	258
TOTAL	**317**	**57.162**

4.2.6 | OTRAS EMBARCACIONES / OTHER SHIPS

TIPO / TYPE	Número / Number	G.T. / G.T.
MAÓ-MAHÓN		
BARCAZAS	2	571
BUQUES GUERRA NACIONALES	8	20.142
EMBARCACIONES DE RECREO - YATES	15	15.211
OTROS BUQUES	6	2.778
PESCA ALTURA	3	238
PESCA LITORAL	**10**	**1.779**
REMOLCADORES	6	4.170
TOTAL	**50**	**44.889**
ALCÚDIA		
OTROS BUQUES	4	12.982
REMOLCADORES	5	1.045
TOTAL	**9**	**14.027**
LA SAVINA		
BARCAZAS	2	136
OTROS BUQUES	2	38
PESCA LITORAL	**164**	**14.387**
TOTAL	**168**	**14.561**

4.3 | MERCANCÍAS, TONELADAS / GOODS, TONS

4.3.1 | MOVIDAS POR MUELLES Y ATRAQUES DEL SERVICIO / HANDLED AT PORT AUTHORITY QUAYS AND BERTHS

	MERCANCÍAS / GOODS	CABOTAJE / DOMESTIC			EXTERIOR / FOREIGN			TOTAL / TOTAL		
		EMBARCADAS / LOADED	DESEMBARCADAS / UNLOADED	TOTAL	EMBARCADAS / LOADED	DESEMBARCADAS / UNLOADED	TOTAL	EMBARCADAS / LOADED	DESEMBARCADAS / UNLOADED	TOTAL
AUTORIDAD PORTUARIA DE BALEARES										
a) Graneles líquidos / Liquid bulks	OTROS PRODUCTOS PETROLIFEROS / OTHER PETROL PRODUCTS	0	3.014	3.014	0	0	0	0	3.014	3.014
	OTROS MATERIALES DE CONSTRUCCION / OTHER BUILDING MATERIALS	0	10.388	10.388	0	0	0	0	10.388	10.388
	RESTO DE MERCANCIAS GENERAL / OTHER GENERAL GOODS	0	0	0	0	0	0	0	0	0
	REFRESCO / REFRESHMENT	0	0	0	0	0	0	0	0	0
	GASES LICUADOS / LIQUID GASES	0	40.354	40.354	0	0	0	0	40.354	40.354
	GASOLINA Y PETROLEO REFINADO / GASOLINE AND REFINED PETROL	0	161.027	161.027	0	0	0	0	161.027	161.027
	GASOLEO / DIESEL	0	203.531	203.531	26	0	26	26	203.531	203.557
	FUEL OIL	0	69.891	69.891	0	0	0	0	69.891	69.891
	VINO, BEBIDAS ALCOHOLES Y DERIVADOS / WINE DRINKS ALCOHOLS AND DERIVATIVES	0	0	0	0	0	0	0	0	0
		0	488.205	488.205	26	0	26	26	488.205	488.231
b) Graneles sólidos por instalac. especial / Dry bulks by special installation	CEMENTO A GRANEL / BULK CEMENT	66.611	6.126	72.737	30.179	53.513	83.692	96.790	59.639	156.429
		66.611	6.126	72.737	30.179	53.513	83.692	96.790	59.639	156.429
c) Graneles sólidos sin instalac. especial / Dry bulks without special installation	CEREALES Y SUS HARINAS ENSACADO / CEREALS AND THEIR FLOURS	0	0	0	0	0	0	0	0	0
	CEREALES Y SUS HARINAS / SACKED CEREALS	0	0	0	0	16.465	16.465	0	16.465	16.465
	CEMENTO A GRANEL / BULK CEMENT	0	56.698	56.698	0	0	0	0	56.698	56.698
	OTROS MATERIALES DE CONSTRUCCION / OTHER BUILDING MATERIALS	52	46.342	46.394	0	11	11	52	46.353	46.405
	CARBON / COAL	8.617	1.026.952	1.035.569	0	1.420	1.420	8.617	1.028.372	1.036.989
	RESTO DE MERCANCIAS GENERAL / OTHER GENERAL GOODS	8.640	22.494	31.134	0	0	0	8.640	22.494	31.134
	SAL / SALT	0	0	0	0	0	0	0	0	0
	ABONOS / FERTILIZERS	0	1.200	1.200	0	4.245	4.245	0	5.445	5.445
		17.309	1.153.686	1.170.995	0	22.141	22.141	17.309	1.175.827	1.193.136
d) Mercancía general / General cargo	TABACO, CACAO Y CAFE / TOBACCO, COCOA AND COFFEE	650	8.004	8.654	0	0	0	650	8.004	8.654
	TARAS ELEMENTOS PORTADORES RO-RO / RO-RO ITEM-CARRYING TARES	3.361.193	3.370.888	6.732.081	291	277	568	3.361.484	3.371.165	6.732.649
	TARAS CONTENEDORES / CONTAINER TARES	123.997	135.106	259.103	296	248	544	124.293	135.354	259.647
	CEREALES Y SUS HARINAS ENSACADO / CEREALS AND THEIR FLOURS	1.262	36.488	37.750	0	0	0	1.262	36.464	37.726
	CEREALES Y SUS HARINAS / SACKED CEREALS	995	4.534	5.529	0	0	0	995	4.534	5.529
	CEMENTO A GRANEL / BULK CEMENT	1.173	28.537	29.710	0	0	0	1.173	28.537	29.710
	CEMENTO ENSACADO / SACKED CEMENT	6.137	79.401	85.538	0	0	0	6.137	79.401	85.538
	OTROS PRODUCTOS PETROLIFEROS / OTHER PETROL PRODUCTS	3.605	3.730	7.335	0	0	0	3.605	3.730	7.335
	OTROS MATERIALES DE CONSTRUCCION / OTHER BUILDING MATERIALS	55.399	361.996	417.395	0	0	0	55.399	361.996	417.395
	OTROS PRODUCTOS ALIMENTICIOS / OTHER FOOD PRODUCTS	128.779	1.133.322	1.262.101	0	0	0	128.779	1.133.322	1.262.101
	FRUTAS HORTALIZAS Y LEGUMBRES / FRUIT, VEGETABLES AND PULSES	50	1.069	1.119	0	0	0	50	1.069	1.119
	CARBON / COAL	48	1.097	1.145	0	0	0	48	1.097	1.145
	RESTO DE MERCANCIAS GENERAL / OTHER GENERAL GOODS	559.163	2.443.603	3.002.766	12.923	12.828	25.751	572.086	2.456.431	3.028.517
	REFRESCO / REFRESHMENT	5.629	197.242	202.871	0	0	0	5.629	197.242	202.871
	PRODUCTOS SIDERURGICOS / IRON AND STEEL PRODUCT	4.793	69.680	74.473	0	3.522	3.522	4.793	73.202	77.995
	GASES LICUADOS / LIQUID GASES	2.757	42.593	45.350	0	0	0	2.757	42.593	45.350
	GASOLINA Y PETROLEO REFINADO / GASOLINE AND REFINED PETROL	4.481	4.463	8.944	0	0	0	4.481	4.463	8.944
	GASOLEO / DIESEL	10.414	10.381	20.795	0	0	0	10.414	10.381	20.795
	GARROFA / CAROB	5.374	0	5.374	0	0	0	5.374	0	5.374
	ACEITE Y GRASAS / OIL AND FATS	8.031	9.494	17.525	0	0	0	8.031	9.494	17.525
	FUEL OIL	7	0	7	0	0	0	7	0	7
	SAL / SALT	431	15.030	15.461	0	0	0	431	15.030	15.461
	ABONOS / FERTILIZERS	405	991	1.396	0	0	0	405	991	1.396
	AUTOMÓVILES Y SUS PIEZAS / AUTOMOBILES AND PARTS	78.548	128.260	206.808	0	6	6	78.548	128.266	206.814
	MADERAS / TIMBER	22.294	27.853	50.147	0	1.749	1.749	22.294	29.602	51.896
	PAPEL Y PASTA / PAPER AND PULP	56.599	21.103	77.702	0	0	0	56.599	21.103	77.702
	VINO BEBIDAS ALCOHOLES Y DERIVADOS / WINE DRINKS ALCOHOLS AND DERIVATIVES	17.131	382.760	399.891	219	0	219	17.350	382.760	400.110
	CHATARRA / SCRAP	83.373	3.136	86.509	0	0	0	83.373	3.136	86.509
		4.542.718	8.520.761	13.063.479	13.729	18.630	32.359	4.556.447	8.539.367	13.095.814
Total		4.626.638	10.168.778	14.795.416	43.934	94.284	138.218	4.670.572	10.263.038	14.933.610

4.3.1 | MOVIDAS POR MUELLES Y ATRAQUES DEL SERVICIO / HANDLED AT PORT AUTHORITY QUAYS AND BERTHS

	MERCANCÍAS / GOODS	CABOTAJE / DOMESTIC			EXTERIOR / FOREIGN			TOTAL / TOTAL		
		EMBARCADAS / LOADED	DESEMBARCADAS / UNLOADED	TOTAL	EMBARCADAS / LOADED	DESEMBARCADAS / UNLOADED	TOTAL	EMBARCADAS / LOADED	DESEMBARCADAS / UNLOADED	TOTAL
PALMA										
a) Graneles líquidos / Liquid bulks	OTROS PRODUCTOS PETROLIFEROS / OTHER PETROL PRODUCTS	0	0	0	0	0	0	0	0	0
	OTROS MATERIALES DE CONSTRUCCION / OTHER BUILDING MATERIALS	0	0	0	0	0	0	0	0	0
	RESTO DE MERCANCIAS GENERAL / OTHER GENERAL GOODS	0	0	0	0	0	0	0	0	0
	REFRESCO / REFRESHMENT	0	0	0	0	0	0	0	0	0
	GASES LICUADOS / LIQUID GASES	0	0	0	0	0	0	0	0	0
	GASOLINA Y PETROLEO REFINADO / GASOLINE AND REFINED PETROL	0	0	0	0	0	0	0	0	0
	GASOLEO / DIESEL	0	0	0	0	0	0	0	0	0
	FUEL OIL	0	0	0	0	0	0	0	0	0
	VINO, BEBIDAS ALCOHOLES Y DERIVADOS / WINE DRINKS ALCOHOLS AND DERIVATIVES	0	0	0	0	0	0	0	0	0
		0	0	0	0	0	0	0	0	0
b) Graneles sólidos por instalac. especial / Dry bulks by special installation	CEMENTO A GRANEL / BULK CEMENT	66.611	6.126	72.737	30.179	53.513	83.692	96.790	59.639	156.429
		66.611	6.126	72.737	30.179	53.513	83.692	96.790	59.639	156.429
c) Graneles sólidos sin instalac. especial / Dry bulks without special installation	CEREALES Y SUS HARINAS ENSACADO / CEREALS AND THEIR FLOURS	0	0	0	0	0	0	0	0	0
	CEREALES Y SUS HARINAS / SACKED CEREALS	0	0	0	0	0	0	0	0	0
	CEMENTO A GRANEL / BULK CEMENT	0	0	0	0	0	0	0	0	0
	OTROS MATERIALES DE CONSTRUCCION / OTHER BUILDING MATERIALS	0	0	0	0	11	11	0	11	11
	CARBON / COAL	0	0	0	0	0	0	0	0	0
	RESTO DE MERCANCIAS GENERAL / OTHER GENERAL GOODS	0	7.584	7.584	0	0	0	0	7.584	7.584
	SAL / SALT	0	0	0	0	0	0	0	0	0
	ABONOS / FERTILIZERS	0	0	0	0	0	0	0	0	0
		0	7.584	7.584	0	11	11	0	7.595	7.595
d) Mercancía general / General cargo	TABACO, CACAO Y CAFE / TOBACCO, COCOA AND COFFEE	463	6.855	7.318	0	0	0	463	6.855	7.318
	TARAS ELEMENTOS PORTADORES RO-RO / RO-RO ITEM-CARRYING TARES	2.174.524	2.173.523	4.348.047	16	1	16	2.174.540	2.173.524	4.348.064
	TARAS CONTENEDORES / CONTAINER TARES	92.565	103.636	196.201	296	248	544	92.861	103.884	196.745
	CEREALES Y SUS HARINAS ENSACADO / CEREALS AND THEIR FLOURS	726	31.751	32.477	0	0	0	726	31.751	32.477
	CEREALES Y SUS HARINAS / SACKED CEREALS	915	2.709	3.624	0	0	0	915	2.709	3.624
	CEMENTO A GRANEL / BULK CEMENT	2	9.312	9.314	0	0	0	2	9.312	9.314
	CEMENTO ENSACADO / SACKED CEMENT	319	37.546	37.865	0	0	0	319	37.546	37.865
	OTROS PRODUCTOS PETROLIFEROS / OTHER PETROL PRODUCTS	2.488	2.762	5.250	0	0	0	2.488	2.762	5.250
	OTROS MATERIALES DE CONSTRUCCION / OTHER BUILDING MATERIALS	17.389	223.985	241.374	0	0	0	17.389	223.985	241.374
	OTROS PRODUCTOS ALIMENTICIOS / OTHER FOOD PRODUCTS	44.290	729.309	773.599	0	0	0	44.290	729.309	773.599
	FRUTAS HORTALIZAS Y LEGUMBRES / FRUIT, VEGETABLES AND PULSES	50	828	878	0	0	0	50	828	878
	CARBON / COAL	0	718	718	0	0	0	0	718	718
	RESTO DE MERCANCIAS GENERAL / OTHER GENERAL GOODS	303.473	1.798.445	2.101.918	12.454	12.409	24.863	315.927	1.810.854	2.126.781
	REFRESCO / REFRESHMENT	318	140.753	141.071	0	0	0	318	140.753	141.071
	PRODUCTOS SIDERURGICOS / IRON AND STEEL PRODUCT	2.642	42.831	45.473	0	0	0	2.642	42.831	45.473
	GASES LICUADOS / LIQUID GASES	12	21.400	21.412	0	0	0	12	21.400	21.412
	GASOLINA Y PETROLEO REFINADO / GASOLINE AND REFINED PETROL	0	52	52	0	0	0	0	52	52
	GASOLEO / DIESEL	48	0	48	0	0	0	48	0	48
	GARROFA / CAROB	5.083	0	5.083	0	0	0	5.083	0	5.083
	ACEITE Y GRASAS / OIL AND FATS	5.565	7.774	13.339	0	0	0	5.565	7.774	13.339
	FUEL OIL	7	0	7	0	0	0	7	0	7
	SAL / SALT	15	12.768	12.783	0	0	0	15	12.768	12.783
	ABONOS / FERTILIZERS	297	723	1.020	0	0	0	297	723	1.020
	AUTOMÓVILES Y SUS PIEZAS / AUTOMOBILES AND PARTS	50.897	91.561	142.458	0	0	0	50.897	91.561	142.458
	MADERAS / TIMBER	20.137	18.529	38.666	0	0	0	20.137	18.529	38.666
	PAPEL Y PASTA / PAPER AND PULP	44.996	15.623	60.619	0	0	0	44.996	15.623	60.619
	VINO BEBIDAS ALCOHOLES Y DERIVADOS / WINE DRINKS ALCOHOLS AND DERIVATIVES	5.101	263.492	268.593	20	0	20	5.121	263.492	268.613
	CHATARRA / SCRAP	36.602	1.323	37.925	0	0	0	36.602	1.323	37.925
		2.808.924	5.738.208	8.547.132	12.786	12.658	25.443	2.821.710	5.750.866	8.572.576
		2.875.535	5.751.918	8.627.453	42.965	66.182	109.147	2.918.500	5.818.100	8.736.600

4.3 | MERCANCÍAS, TONELADAS / GOODS, TONS

4.3.1 | MOVIDAS POR MUELLES Y ATRAQUES DEL SERVICIO / HANDLED AT PORT AUTHORITY QUAYS AND BERTHS

	MERCANCÍAS / GOODS	CABOTAJE / DOMESTIC			EXTERIOR / FOREIGN			TOTAL / TOTAL		
		EMBARCADAS / LOADED	DESEMBARCADAS / UNLOADED	TOTAL	EMBARCADAS / LOADED	DESEMBARCADAS / UNLOADED	TOTAL	EMBARCADAS / LOADED	DESEMBARCADAS / UNLOADED	TOTAL
EIVISSA										
a) Graneles líquidos / Liquid bulks	OTROS PRODUCTOS PETROLIFEROS / OTHER PETROL PRODUCTS	0	0	0	0	0	0	0	0	0
	OTROS MATERIALES DE CONSTRUCCION / OTHER BUILDING MATERIALS	0	0	0	0	0	0	0	0	0
	RESTO DE MERCANCIAS GENERAL / OTHER GENERAL GOODS	0	0	0	0	0	0	0	0	0
	REFRESCO / REFRESHMENT	0	0	0	0	0	0	0	0	0
	GASES LICUADOS / LIQUID GASES	0	0	0	0	0	0	0	0	0
	GASOLINA Y PETROLEO REFINADO / GASOLINE AND REFINED PETROL	0	116.193	116.193	0	0	0	0	116.193	116.193
	GASOLEO / DIESEL	0	97.714	97.714	0	0	0	0	97.714	97.714
	FUEL OIL	0	15.594	15.594	0	0	0	0	15.594	15.594
	VINO, BEBIDAS ALCOHOLES Y DERIVADOS / WINE DRINKS ALCOHOLS AND DERIVATIVES	0	0	0	0	0	0	0	0	0
		0	229.501	229.501	0	0	0	0	229.501	229.501
c) Graneles sólidos sin instalac. especial / Dry bulks without special installation	CEREALES Y SUS HARINAS ENSACADO / CEREALS AND THEIR FLOURS	0	0	0	0	0	0	0	0	0
	CEREALES Y SUS HARINAS / SACKED CEREALS	0	0	0	0	0	0	0	0	0
	CEMENTO A GRANEL / BULK CEMENT	0	50.694	50.694	0	0	0	0	50.694	50.694
	OTROS MATERIALES DE CONSTRUCCION / OTHER BUILDING MATERIALS	52	11.917	11.969	0	0	0	52	11.917	11.969
	CARBON / COAL	0	0	0	0	0	0	0	0	0
	RESTO DE MERCANCIAS GENERAL / OTHER GENERAL GOODS	1	2.518	2.519	0	0	0	1	2.518	2.519
	SAL / SALT	0	0	0	0	0	0	0	0	0
	ABONOS / FERTILIZERS	0	0	0	0	0	0	0	0	0
		53	65.129	65.182	0	0	0	53	65.129	65.182
d) Mercancía general / General cargo	TABACO, CACAO Y CAFE / TOBACCO, COCOA AND COFFEE	37	958	995	0	0	0	37	958	995
	TARAS ELEMENTOS PORTADORES RO-RO / RO-RO ITEM-CARRYING TARES	729.830	733.670	1.463.500	63	0	63	729.893	733.670	1.463.563
	TARAS CONTENEDORES / CONTAINER TARES	20.085	19.758	39.843	0	0	0	20.085	19.758	39.843
	CEREALES Y SUS HARINAS ENSACADO / CEREALS AND THEIR FLOURS	399	3.290	3.689	0	0	0	399	3.266	3.665
	CEREALES Y SUS HARINAS / SACKED CEREALS	64	1.000	1.064	0	0	0	64	1.000	1.063
	CEMENTO A GRANEL / BULK CEMENT	1.122	17.569	18.691	0	0	0	1.122	17.569	18.691
	CEMENTO ENSACADO / SACKED CEMENT	4.004	33.382	37.386	0	0	0	4.004	33.382	37.386
	OTROS PRODUCTOS PETROLIFEROS / OTHER PETROL PRODUCTS	1.016	393	1.409	0	0	0	1.016	393	1.409
	OTROS MATERIALES DE CONSTRUCCION / OTHER BUILDING MATERIALS	31.685	88.037	119.722	0	0	0	31.685	88.037	119.722
	OTROS PRODUCTOS ALIMENTICIOS / OTHER FOOD PRODUCTS	9.795	249.353	259.148	0	0	0	9.795	249.353	259.148
	FRUTAS HORTALIZAS Y LEGUMBRES / FRUIT, VEGETABLES AND PULSES	0	93	93	0	0	0	0	93	93
	CARBON / COAL	48	244	292	0	0	0	48	244	292
	RESTO DE MERCANCIAS GENERAL / OTHER GENERAL GOODS	119.437	408.045	527.482	0	0	0	119.437	408.045	527.482
	REFRESCO / REFRESHMENT	1.263	35.216	36.479	0	0	0	1.263	35.216	36.479
	PRODUCTOS SIDERURGICOS / IRON AND STEEL PRODUCT	1.117	15.284	16.401	0	0	0	1.117	15.284	16.401
	GASES LICUADOS / LIQUID GASES	2.292	12.776	15.068	0	0	0	2.292	12.776	15.068
	GASOLINA Y PETROLEO REFINADO / GASOLINE AND REFINED PETROL	4.431	0	4.431	0	0	0	4.431	0	4.431
	GASOLEO / DIESEL	10.340	25	10.365	0	0	0	10.340	25	10.365
	GARROFA / CAROB	250	0	250	0	0	0	250	0	250
	ACEITE Y GRASAS / OIL AND FATS	2.045	691	2.736	0	0	0	2.045	691	2.736
	FUEL OIL	0	0	0	0	0	0	0	0	0
	SAL / SALT	416	718	1.134	0	0	0	416	718	1.134
	ABONOS / FERTILIZERS	72	195	267	0	0	0	72	195	267
	AUTOMÓVILES Y SUS PIEZAS / AUTOMOBILES AND PARTS	16.295	21.872	38.167	0	0	0	16.295	21.872	38.167
	MADERAS / TIMBER	731	5.692	6.423	0	0	0	731	5.692	6.424
	PAPEL Y PASTA / PAPER AND PULP	5.433	2.964	8.397	0	0	0	5.433	2.964	8.397
	VINO BEBIDAS ALCOHOLES Y DERIVADOS / WINE DRINKS ALCOHOLS AND DERIVATIVES	6.415	80.665	87.080	110	0	110	6.525	80.665	87.190
	CHATARRA / SCRAP	8.571	711	9.282	0	0	0	8.571	711	9.281
		977.193	1.732.601	2.709.794	173	0	173	977.366	1.732.601	2.709.967
Total		977.246	2.027.231	3.004.477	173	0	173	977.419	2.027.231	3.004.650

4.3.1 | MOVIDAS POR MUELLES Y ATRAQUES DEL SERVICIO / HANDLED AT PORT AUTHORITY QUAYS AND BERTHS

	MERCANCÍAS / GOODS	CABOTAJE / DOMESTIC			EXTERIOR / FOREIGN			TOTAL / TOTAL		
		EMBARCADAS / LOADED	DESEMBARCADAS / UNLOADED	TOTAL	EMBARCADAS / LOADED	DESEMBARCADAS / UNLOADED	TOTAL	EMBARCADAS / LOADED	DESEMBARCADAS / UNLOADED	TOTAL
MAÓ-MAHÓN										
a) Graneles líquidos / Liquid bulks	OTROS PRODUCTOS PETROLIFEROS / OTHER PETROL PRODUCTS	0	0	0	0	0	0	0	0	0
	OTROS MATERIALES DE CONSTRUCCION / OTHER BUILDING MATERIALS	0	0	0	0	0	0	0	0	0
	RESTO DE MERCANCIAS GENERAL / OTHER GENERAL GOODS	0	0	0	0	0	0	0	0	0
	REFRESCO / REFRESHMENT	0	0	0	0	0	0	0	0	0
	GASES LICUADOS / LIQUID GASES	0	0	0	0	0	0	0	0	0
	GASOLINA Y PETROLEO REFINADO / GASOLINE AND REFINED PETROL	0	44.834	44.834	0	0	0	0	44.834	44.834
	GASOLEO / DIESEL	0	105.817	105.817	0	0	0	0	105.817	105.817
	FUEL OIL	0	54.297	54.297	0	0	0	0	54.297	54.297
	VINO, BEBIDAS ALCOHOLES Y DERIVADOS / WINE DRINKS ALCOHOLS AND DERIVATIVES	0	0	0	0	0	0	0	0	0
		0	204.948	204.948	0	0	0	0	204.948	204.948
b) Graneles sólidos por instalac. especial / Dry bulks by special installation	CEMENTO A GRANEL / BULK CEMENT	0	20.897	20.897	0	0	0	0	20.897	20.897
		0	20.897	20.897	0	0	0	0	20.897	20.897
c) Graneles sólidos sin instalac. especial / Dry bulks without special installation	CEREALES Y SUS HARINAS ENSACADO / CEREALS AND THEIR FLOURS	0	0	0	0	0	0	0	0	0
	CEREALES Y SUS HARINAS / SACKED CEREALS	0	0	0	0	0	0	0	0	0
	CEMENTO A GRANEL / BULK CEMENT	0	0	0	0	0	0	0	0	0
	OTROS MATERIALES DE CONSTRUCCION / OTHER BUILDING MATERIALS	0	0	0	0	0	0	0	0	0
	CARBON / COAL	0	0	0	0	0	0	0	0	0
	RESTO DE MERCANCIAS GENERAL / OTHER GENERAL GOODS	0	0	0	0	0	0	0	0	0
	SAL / SALT	0	0	0	0	0	0	0	0	0
	ABONOS / FERTILIZERS	0	0	0	0	0	0	0	0	0
		0	0	0	0	0	0	0	0	0
d) Mercancía general / General cargo	TABACO, CACAO Y CAFE / TOBACCO, COCOA AND COFFEE	0	5	5	0	0	0	0	5	5
	TARAS ELEMENTOS PORTADORES RO-RO / RO-RO ITEM-CARRYING TARES	121.230	115.069	236.299	0	0	0	121.230	115.069	236.299
	TARAS CONTENEDORES / CONTAINER TARES	7.617	6.927	14.544	0	0	0	7.617	6.927	14.544
	CEREALES Y SUS HARINAS ENSACADO / CEREALS AND THEIR FLOURS	0	1.081	1.081	0	0	0	0	1.081	1.081
	CEREALES Y SUS HARINAS / SACKED CEREALS	0	771	771	0	0	0	0	771	771
	CEMENTO A GRANEL / BULK CEMENT	0	534	534	0	0	0	0	534	534
	CEMENTO ENSACADO / SACKED CEMENT	0	3.466	3.466	0	0	0	0	3.466	3.466
	OTROS PRODUCTOS PETROLIFEROS / OTHER PETROL PRODUCTS	50	0	50	0	0	0	50	0	50
	OTROS MATERIALES DE CONSTRUCCION / OTHER BUILDING MATERIALS	374	10.932	11.306	0	0	0	374	10.932	11.306
	OTROS PRODUCTOS ALIMENTICIOS / OTHER FOOD PRODUCTS	508	16.028	16.536	0	0	0	508	16.028	16.536
	FRUTAS HORTALIZAS Y LEGUMBRES / FRUIT, VEGETABLES AND PULSES	0	148	148	0	0	0	0	148	148
	CARBON / COAL	0	87	87	0	0	0	0	87	87
	RESTO DE MERCANCIAS GENERAL / OTHER GENERAL GOODS	23.251	98.843	122.094	0	0	0	23.251	98.843	122.094
	REFRESCO / REFRESHMENT	0	1.314	1.314	0	0	0	0	1.314	1.314
	PRODUCTOS SIDERURGICOS / IRON AND STEEL PRODUCT	44	3.035	3.079	0	0	0	44	3.035	3.079
	GASES LICUADOS / LIQUID GASES	0	6.235	6.235	0	0	0	0	6.235	6.235
	GASOLINA Y PETROLEO REFINADO / GASOLINE AND REFINED PETROL	0	0	0	0	0	0	0	0	0
	GASOLEO / DIESEL	0	0	0	0	0	0	0	0	0
	GARROFA / CAROB	0	0	0	0	0	0	0	0	0
	ACEITE Y GRASAS / OIL AND FATS	340	415	755	0	0	0	340	415	755
	FUEL OIL	0	0	0	0	0	0	0	0	0
	SAL / SALT	0	1.544	1.544	0	0	0	0	1.544	1.544
	ABONOS / FERTILIZERS	0	1	1	0	0	0	0	1	1
	AUTOMÓVILES Y SUS PIEZAS / AUTOMOBILES AND PARTS	9.479	11.533	21.012	0	0	0	9.479	11.533	21.012
	MADERAS / TIMBER	12	1.115	1.127	0	0	0	12	1.115	1.127
	PAPEL Y PASTA / PAPER AND PULP	4.393	1.024	5.417	0	0	0	4.393	1.024	5.417
	VINO BEBIDAS ALCOHOLES Y DERIVADOS / WINE DRINKS ALCOHOLS AND DERIVATIVES	47	13.908	13.955	0	0	0	47	13.908	13.955
	CHATARRA / SCRAP	87	138	225	0	0	0	87	138	225
		167.432	294.153	461.585	0	0	0	167.432	294.153	461.585
		167.432	519.998	687.430	0	0	0	167.432	519.998	687.430

4.3 | MERCANCÍAS, TONELADAS / GOODS, TONS

4.3.1 | MOVIDAS POR MUELLES Y ATRAQUES DEL SERVICIO / HANDLED AT PORT AUTHORITY QUAYS AND BERTHS

	MERCANCÍAS / GOODS	CABOTAJE / DOMESTIC			EXTERIOR / FOREIGN			TOTAL / TOTAL		
		EMBARCADAS / LOADED	DESEMBARCADAS / UNLOADED	TOTAL	EMBARCADAS / LOADED	DESEMBARCADAS / UNLOADED	TOTAL	EMBARCADAS / LOADED	DESEMBARCADAS / UNLOADED	TOTAL
ALCÚDIA										
a) Graneles líquidos / Liquid bulks	OTROS PRODUCTOS PETROLIFEROS / OTHER PETROL PRODUCTS	0	3.014	3.014	0	0	0	0	3.014	3.014
	OTROS MATERIALES DE CONSTRUCCION / OTHER BUILDING MATERIALS	0	10.388	10.388	0	0	0	0	10.388	10.388
	RESTO DE MERCANCIAS GENERAL / OTHER GENERAL GOODS	0	0	0	0	0	0	0	0	0
	REFRESCO / REFRESHMENT	0	0	0	0	0	0	0	0	0
	GASES LICUADOS / LIQUID GASES	0	40.354	40.354	0	0	0	0	40.354	40.354
	GASOLINA Y PETROLEO REFINADO / GASOLINE AND REFINED PETROL	0	0	0	0	0	0	0	0	0
	GASOLEO / DIESEL	0	0	0	26	0	26	26	0	26
	FUEL OIL	0	0	0	0	0	0	0	0	0
	VINO, BEBIDAS ALCOHOLES Y DERIVADOS / WINE DRINKS ALCOHOLS AND DERIVATIVES	0	0	0	0	0	0	0	0	0
		0	53.756	53.756	26	0	26	26	53.756	53.782
b) Graneles sólidos por instalac. especial / Dry bulks by special installation	CEMENTO A GRANEL / BULK CEMENT	0	3.100	3.100	0	0	0	0	3.100	3.100
		0	3.100	3.100	0	0	0	0	3.100	3.100
c) Graneles sólidos sin instalac. especial / Dry bulks without special installation	CEREALES Y SUS HARINAS ENSACADO / CEREALS AND THEIR FLOURS	0	0	0	0	0	0	0	0	0
	CEREALES Y SUS HARINAS / SACKED CEREALS	0	0	0	0	16.465	16.465	0	16.465	16.465
	CEMENTO A GRANEL / BULK CEMENT	0	6.004	6.004	0	0	0	0	6.004	6.004
	OTROS MATERIALES DE CONSTRUCCION / OTHER BUILDING MATERIALS	0	27.328	27.328	0	0	0	0	27.328	27.328
	CARBON / COAL	8.617	1.026.952	1.035.569	0	1.420	1.420	8.617	1.028.372	1.036.989
	RESTO DE MERCANCIAS GENERAL / OTHER GENERAL GOODS	8.639	2.075	10.714	0	0	0	8.639	2.075	10.714
	SAL / SALT	0	0	0	0	0	0	0	0	0
	ABONOS / FERTILIZERS	0	1.200	1.200	0	4.245	4.245	0	5.445	5.445
		17.256	1.063.559	1.080.815	0	22.130	22.130	17.256	1.085.689	1.102.945
d) Mercancía general / General cargo	TABACO, CACAO Y CAFE / TOBACCO, COCOA AND COFAFEE	149	149	298	0	0	0	149	149	298
	TARAS ELEMENTOS PORTADORES RO-RO / RO-RO ITEM-CARRYING TARES	254.690	267.385	522.075	212	276	488	254.902	267.661	522.563
	TARAS CONTENEDORES / CONTAINER TARES	3.515	4.553	8.068	0	0	0	3.515	4.553	8.068
	CEREALES Y SUS HARINAS ENSACADO / CEREALS AND THEIR FLOURS	137	48	185	0	0	0	137	48	185
	CEREALES Y SUS HARINAS / SACKED CEREALS	16	0	16	0	0	0	16	0	16
	CEMENTO A GRANEL / BULK CEMENT	49	0	49	0	0	0	49	0	49
	CEMENTO ENSACADO / SACKED CEMENT	1.814	1.039	2.853	0	0	0	1.814	1.039	2.853
	OTROS PRODUCTOS PETROLIFEROS / OTHER PETROL PRODUCTS	51	574	625	0	0	0	51	574	625
	OTROS MATERIALES DE CONSTRUCCION / OTHER BUILDING MATERIALS	5.262	10.506	15.768	0	0	0	5.262	10.506	15.768
	OTROS PRODUCTOS ALIMENTICIOS / OTHER FOOD PRODUCTS	74.147	131.095	205.242	0	0	0	74.147	131.095	205.242
	FRUTAS HORTALIZAS Y LEGUMBRES / FRUIT, VEGETABLES AND PULSES	0	0	0	0	0	0	0	0	0
	CARBON / COAL	0	0	0	0	0	0	0	0	0
	RESTO DE MERCANCIAS GENERAL / OTHER GENERAL GOODS	102.014	109.404	211.418	469	419	888	102.483	109.823	212.306
	REFRESCO / REFRESHMENT	4.048	18.722	22.770	0	0	0	4.048	18.722	22.770
	PRODUCTOS SIDERURGICOS / IRON AND STEEL PRODUCT	676	8.070	8.746	0	3.522	3.522	676	11.592	12.268
	GASES LICUADOS / LIQUID GASES	0	0	0	0	0	0	0	0	0
	GASOLINA Y PETROLEO REFINADO / GASOLINE AND REFINED PETROL	50	0	50	0	0	0	50	0	50
	GASOLEO / DIESEL	1	1	2	0	0	0	1	1	2
	GARROFA / CAROB	41	0	41	0	0	0	41	0	41
	ACEITE Y GRASAS / OIL AND FATS	80	613	693	0	0	0	80	613	693
	FUEL OIL	0	0	0	0	0	0	0	0	0
	SAL / SALT	0	0	0	0	0	0	0	0	0
	ABONOS / FERTILIZERS	36	0	36	0	0	0	36	0	36
	AUTOMÓVILES Y SUS PIEZAS / AUTOMOBILES AND PARTS	684	1.294	1.978	0	6	6	684	1.300	1.984
	MADERAS / TIMBER	1.386	1.949	3.335	0	1.749	1.749	1.386	3.698	5.084
	PAPEL Y PASTA / PAPER AND PULP	1.399	1.200	2.599	0	0	0	1.399	1.200	2.599
	VINO BEBIDAS ALCOHOLES Y DERIVADOS / WINE DRINKS ALCOHOLS AND DERIVATIVES	5.498	18.958	24.456	89	0	89	5.587	18.958	24.545
	CHATARRA / SCRAP	38.020	962	38.982	0	0	0	38.020	962	38.982
		493.763	576.522	1.070.285	770	5.972	6.742	494.533	582.494	1.077.027
		511.019	1.696.937	2.207.956	796	28.102	28.898	511.815	1.725.039	2.236.854

4.3.1 | MOVIDAS POR MUELLES Y ATRAQUES DEL SERVICIO / HANDLED AT PORT AUTHORITY QUAYS AND BERTHS

	MERCANCÍAS / GOODS	CABOTAJE / DOMESTIC			EXTERIOR / FOREIGN			TOTAL / TOTAL		
		EMBARCADAS / LOADED	DESEMBARCADAS / UNLOADED	TOTAL	EMBARCADAS / LOADED	DESEMBARCADAS / UNLOADED	TOTAL	EMBARCADAS / LOADED	DESEMBARCADAS / UNLOADED	TOTAL
LA SAVINA										
a) Graneles líquidos / Liquid bulks	OTROS PRODUCTOS PETROLIFEROS / OTHER PETROL PRODUCTS	0	0	0	0	0	0	0	0	0
	OTROS MATERIALES DE CONSTRUCCION / OTHER BUILDING MATERIALS	0	0	0	0	0	0	0	0	0
	RESTO DE MERCANCIAS GENERAL / OTHER GENERAL GOODS	0	0	0	0	0	0	0	0	0
	REFRESCO / REFRESHMENT	0	0	0	0	0	0	0	0	0
	GASES LICUADOS / LIQUID GASES	0	0	0	0	0	0	0	0	0
	GASOLINA Y PETROLEO REFINADO / GASOLINE AND REFINED PETROL	0	0	0	0	0	0	0	0	0
	GASOLEO / DIESEL	0	0	0	0	0	0	0	0	0
	FUEL OIL	0	0	0	0	0	0	0	0	0
	VINO, BEBIDAS ALCOHOLES Y DERIVADOS / WINE DRINKS ALCOHOLS AND DERIVATIVES	0	0	0	0	0	0	0	0	0
		0	0	0	0	0	0	0	0	0
c) Graneles sólidos sin instalac. especial / Dry bulks without special installation	CEREALES Y SUS HARINAS ENSACADO / CEREALS AND THEIR FLOURS	0	0	0	0	0	0	0	0	0
	CEREALES Y SUS HARINAS / SACKED CEREALS	0	0	0	0	0	0	0	0	0
	CEMENTO A GRANEL / BULK CEMENT	0	0	0	0	0	0	0	0	0
	OTROS MATERIALES DE CONSTRUCCION / OTHER BUILDING MATERIALS	0	7.097	7.097	0	0	0	0	7.097	7.097
	CARBON / COAL	0	0	0	0	0	0	0	0	0
	RESTO DE MERCANCIAS GENERAL / OTHER GENERAL GOODS	0	10.317	10.317	0	0	0	0	10.317	10.317
	SAL / SALT	0	0	0	0	0	0	0	0	0
	ABONOS / FERTILIZERS	0	0	0	0	0	0	0	0	0
		0	17.414	17.414	0	0	0	0	17.414	17.414
d) Mercancía general / General cargo	TABACO, CACAO Y CAFE / TOBACCO, COCOA AND COFFEE	1	37	38	0	0	0	1	37	38
	TARAS ELEMENTOS PORTADORES RO-RO / RO-RO ITEM-CARRYING TARES	80.919	81.241	162.160	0	0	0	80.919	81.241	162.160
	TARAS CONTENEDORES / CONTAINER TARES	215	232	447	0	0	0	215	232	447
	CEREALES Y SUS HARINAS ENSACADO / CEREALS AND THEIR FLOURS	0	318	318	0	0	0	0	318	318
	CEREALES Y SUS HARINAS / SACKED CEREALS	0	54	54	0	0	0	0	54	54
	CEMENTO A GRANEL / BULK CEMENT	0	1.122	1.122	0	0	0	0	1.122	1.122
	CEMENTO ENSACADO / SACKED CEMENT	0	3.968	3.968	0	0	0	0	3.968	3.968
	OTROS PRODUCTOS PETROLIFEROS / OTHER PETROL PRODUCTS	0	1	1	0	0	0	0	1	1
	OTROS MATERIALES DE CONSTRUCCION / OTHER BUILDING MATERIALS	689	28.536	29.225	0	0	0	689	28.536	29.225
	OTROS PRODUCTOS ALIMENTICIOS / OTHER FOOD PRODUCTS	39	7.537	7.576	0	0	0	39	7.537	7.576
	FRUTAS HORTALIZAS Y LEGUMBRES / FRUIT, VEGETABLES AND PULSES	0	0	0	0	0	0	0	0	0
	CARBON / COAL	0	48	48	0	0	0	0	48	48
	RESTO DE MERCANCIAS GENERAL / OTHER GENERAL GOODS	10.988	28.866	39.854	0	0	0	10.988	28.866	39.854
	REFRESCO / REFRESHMENT	0	1.237	1.237	0	0	0	0	1.237	1.237
	PRODUCTOS SIDERURGICOS / IRON AND STEEL PRODUCT	314	460	774	0	0	0	314	460	774
	GASES LICUADOS / LIQUID GASES	453	2.182	2.635	0	0	0	453	2.182	2.635
	GASOLINA Y PETROLEO REFINADO / GASOLINE AND REFINED PETROL	0	4.411	4.411	0	0	0	0	4.411	4.411
	GASOLEO / DIESEL	25	10.355	10.380	0	0	0	25	10.355	10.380
	GARROFA / CAROB	0	0	0	0	0	0	0	0	0
	ACEITE Y GRASAS / OIL AND FATS	1	1	2	0	0	0	1	1	2
	FUEL OIL	0	0	0	0	0	0	0	0	0
	SAL / SALT	0	0	0	0	0	0	0	0	0
	ABONOS / FERTILIZERS	0	72	72	0	0	0	0	72	72
	AUTOMÓVILES Y SUS PIEZAS / AUTOMOBILES AND PARTS	1.193	2.000	3.193	0	0	0	1.193	2.000	3.193
	MADERAS / TIMBER	28	568	596	0	0	0	28	568	596
	PAPEL Y PASTA / PAPER AND PULP	378	292	670	0	0	0	378	292	670
	VINO BEBIDAS ALCOHOLES Y DERIVADOS / WINE DRINKS ALCOHOLS AND DERIVATIVES	70	5.737	5.807	0	0	0	70	5.737	5.807
	CHATARRA / SCRAP	93	2	95	0	0	0	93	2	95
		95.406	179.277	274.683	0	0	0	95.406	179.277	274.683
		95.406	196.691	292.097	0	0	0	95.406	196.691	292.097

4.3 | MERCANCÍAS, TONELADAS / GOODS, TONS

4.3.2 | MOVIDAS POR MUELLES Y ATRAQUES DE PARTICULARES / HANDLED AT PRIVATE QUAYS AND BERTHS

	MERCANCÍAS / GOODS	CABOTAJE / DOMESTIC			EXTERIOR / FOREIGN			TOTAL / TOTAL		
		EMBARCADAS / LOADED	DESEMBARCADAS / UNLOADED	TOTAL	EMBARCADAS / LOADED	DESEMBARCADAS / UNLOADED	TOTAL	EMBARCADAS / LOADED	DESEMBARCADAS / UNLOADED	TOTAL
AUTORIDAD PORTUARIA DE BALEARES										
a) Graneles líquidos / Liquid bulks	OTROS PRODUCTOS PETROLIFEROS / OTHER PETROL PRODUCTS	0	0	0	0	0	0	0	0	0
	OTROS MATERIALES DE CONSTRUCCION / OTHER BUILDING MATERIALS	0	0	0	0	0	0	0	0	0
	RESTO DE MERCANCIAS GENERAL / OTHER GENERAL GOODS	0	0	0	0	0	0	0	0	0
	REFRESCO / REFRESHMENT	0	0	0	0	0	0	0	0	0
	GASES LICUADOS / LIQUID GASES	0	0	0	0	0	0	0	0	0
	GASOLINA Y PETROLEO REFINADO / GASOLINE AND REFINED PETROL	0	588.922	588.922	0	87.676	87.676	0	676.598	676.598
	GASOLEO / DIESEL	0	148.955	148.955	0	330.207	330.207	0	479.161	479.161
	FUEL OIL	0	51.577	51.577	0	0	0	0	51.577	51.577
	VINO, BEBIDAS ALCOHOLES Y DERIVADOS / WINE DRINKS ALCOHOLS AND DERIVATIVES	0	0	0	0	0	0	0	0	0
		0	789.454	789.454	0	417.883	417.883	0	1.207.336	1.207.336
b) Graneles sólidos por instalac. especial / Dry bulks by special installation	CEMENTO A GRANEL / BULK CEMENT	0	0	0	0	0	0	0	0	0
		0	0	0	0	0	0	0	0	0
c) Graneles sólidos sin instalac. especial / Dry bulks without special installation	CEREALES Y SUS HARINAS ENSACADO / CEREALS AND THEIR FLOURS	0	0	0	0	0	0	0	0	0
	CEREALES Y SUS HARINAS / SACKED CEREALS	0	0	0	0	0	0	0	0	0
	CEMENTO A GRANEL / BULK CEMENT	0	0	0	0	0	0	0	0	0
	OTROS MATERIALES DE CONSTRUCCION / OTHER BUILDING MATERIALS	0	0	0	0	0	0	0	0	0
	CARBON / COAL	0	0	0	0	0	0	0	0	0
	RESTO DE MERCANCIAS GENERAL / OTHER GENERAL GOODS	0	0	0	0	0	0	0	0	0
	SAL / SALT	9.250	0	9.250	32.590	0	32.590	41.840	0	41.840
	ABONOS / FERTILIZERS	0	0	0	0	0	0	0	0	0
		9.250	0	9.250	32.590	0	32.590	41.840	0	41.840
d) Mercancía general / General cargo	TABACO, CACAO Y CAFE / TOBACCO, COCOA AND COFFEE	0	0	0	0	0	0	0	0	0
	TARAS ELEMENTOS PORTADORES RO-RO / RO-RO ITEM-CARRYING TARES	0	0	0	0	0	0	0	0	0
	TARAS CONTENEDORES / CONTAINER TARES	0	0	0	0	0	0	0	0	0
	CEREALES Y SUS HARINAS ENSACADO / CEREALS AND THEIR FLOURS	0	0	0	0	0	0	0	0	0
	CEREALES Y SUS HARINAS / SACKED CEREALS	0	0	0	0	0	0	0	0	0
	CEMENTO A GRANEL / BULK CEMENT	0	0	0	0	0	0	0	0	0
	CEMENTO ENSACADO / SACKED CEMENT	0	0	0	0	0	0	0	0	0
	OTROS PRODUCTOS PETROLIFEROS / OTHER PETROL PRODUCTS	0	0	0	0	0	0	0	0	0
	OTROS MATERIALES DE CONSTRUCCION / OTHER BUILDING MATERIALS	0	0	0	0	0	0	0	0	0
	OTROS PRODUCTOS ALIMENTICIOS / OTHER FOOD PRODUCTS	0	0	0	0	0	0	0	0	0
	FRUTAS HORTALIZAS Y LEGUMBRES / FRUIT, VEGETABLES AND PULSES	0	0	0	0	0	0	0	0	0
	CARBON / COAL	0	0	0	0	0	0	0	0	0
	RESTO DE MERCANCIAS GENERAL / OTHER GENERAL GOODS	0	0	0	0	0	0	0	0	0
	REFRESCO / REFRESHMENT	0	0	0	0	0	0	0	0	0
	PRODUCTOS SIDERURGICOS / IRON AND STEEL PRODUCT	0	0	0	0	0	0	0	0	0
	GASES LICUADOS / LIQUID GASES	0	0	0	0	0	0	0	0	0
	GASOLINA Y PETROLEO REFINADO / GASOLINE AND REFINED PETROL	0	0	0	0	0	0	0	0	0
	GASOLEO / DIESEL	0	0	0	0	0	0	0	0	0
	GARROFA / CAROB	0	0	0	0	0	0	0	0	0
	ACEITE Y GRASAS / OIL AND FATS	0	0	0	0	0	0	0	0	0
	FUEL OIL	0	0	0	0	0	0	0	0	0
	SAL / SALT	0	0	0	0	0	0	0	0	0
	ABONOS / FERTILIZERS	0	0	0	0	0	0	0	0	0
	AUTOMÓVILES Y SUS PIEZAS / AUTOMOBILES AND PARTS	0	0	0	0	0	0	0	0	0
	MADERAS / TIMBER	0	0	0	0	0	0	0	0	0
	PAPEL Y PASTA / PAPER AND PULP	0	0	0	0	0	0	0	0	0
	VINO BEBIDAS ALCOHOLES Y DERIVADOS / WINE DRINKS ALCOHOLS AND DERIVATIVES	0	0	0	0	0	0	0	0	0
	CHATARRA / SCRAP	0	0	0	0	0	0	0	0	0
		0	0	0	0	0	0	0	0	0
Total		9.250	789.454	798.704	32.590	417.883	450.473	41.840	1.207.336	1.249.176

4.3.2 | MOVIDAS POR MUELLES Y ATRAQUES DE PARTICULARES / HANDLED AT PRIVATE QUAYS AND BERTHS

	MERCANCÍAS / GOODS	CABOTAJE / DOMESTIC			EXTERIOR / FOREIGN			TOTAL / TOTAL		
		EMBARCADAS / LOADED	DESEMBARCADAS / UNLOADED	TOTAL	EMBARCADAS / LOADED	DESEMBARCADAS / UNLOADED	TOTAL	EMBARCADAS / LOADED	DESEMBARCADAS / UNLOADED	TOTAL
PALMA										
a) Graneles líquidos / Liquid bulks	OTROS PRODUCTOS PETROLIFEROS / OTHER PETROL PRODUCTS	0	0	0	0	0	0	0	0	0
	OTROS MATERIALES DE CONSTRUCCION / OTHER BUILDING MATERIALS	0	0	0	0	0	0	0	0	0
	RESTO DE MERCANCIAS GENERAL / OTHER GENERAL GOODS	0	0	0	0	0	0	0	0	0
	REFRESCO / REFRESHMENT	0	0	0	0	0	0	0	0	0
	GASES LICUADOS / LIQUID GASES	0	0	0	0	0	0	0	0	0
	GASOLINA Y PETROLEO REFINADO / GASOLINE AND REFINED PETROL	0	588.922	588.922	0	87.676	87.676	0	676.598	676.598
	GASOLEO / DIESEL	0	148.955	148.955	0	330.207	330.207	0	479.161	479.161
	FUEL OIL	0	51.577	51.577	0	0	0	0	51.577	51.577
	VINO, BEBIDAS ALCOHOLES Y DERIVADOS / WINE DRINKS ALCOHOLS AND DERIVATIVES	0	0	0	0	0	0	0	0	0
		0	789.454	789.454	0	417.883	417.883	0	1.207.337	1.207.337
b) Graneles sólidos por instalac. especial / Dry bulks by special installation	CEMENTO A GRANEL / BULK CEMENT	0	0	0	0	0	0	0	0	0
		0	0	0	0	0	0	0	0	0
c) Graneles sólidos sin instalac. especial / Dry bulks without special installation	CEREALES Y SUS HARINAS ENSACADO / CEREALS AND THEIR FLOURS	0	0	0	0	0	0	0	0	0
	CEREALES Y SUS HARINAS / SACKED CEREALS	0	0	0	0	0	0	0	0	0
	CEMENTO A GRANEL / BULK CEMENT	0	0	0	0	0	0	0	0	0
	OTROS MATERIALES DE CONSTRUCCION / OTHER BUILDING MATERIALS	0	0	0	0	0	0	0	0	0
	CARBON / COAL	0	0	0	0	0	0	0	0	0
	RESTO DE MERCANCIAS GENERAL / OTHER GENERAL GOODS	0	0	0	0	0	0	0	0	0
	SAL / SALT	0	0	0	0	0	0	0	0	0
	ABONOS / FERTILIZERS	0	0	0	0	0	0	0	0	0
		0	0	0	0	0	0	0	0	0
d) Mercancía general / General cargo	TABACO, CACAO Y CAFE / TOBACCO, COCOA AND COFFEE	0	0	0	0	0	0	0	0	0
	TARAS ELEMENTOS PORTADORES RO-RO / RO-RO ITEM-CARRYING TARES	0	0	0	0	0	0	0	0	0
	TARAS CONTENEDORES / CONTAINER TARES	0	0	0	0	0	0	0	0	0
	CEREALES Y SUS HARINAS ENSACADO / CEREALS AND THEIR FLOURS	0	0	0	0	0	0	0	0	0
	CEREALES Y SUS HARINAS / SACKED CEREALS	0	0	0	0	0	0	0	0	0
	CEMENTO A GRANEL / BULK CEMENT	0	0	0	0	0	0	0	0	0
	CEMENTO ENSACADO / SACKED CEMENT	0	0	0	0	0	0	0	0	0
	OTROS PRODUCTOS PETROLIFEROS / OTHER PETROL PRODUCTS	0	0	0	0	0	0	0	0	0
	OTROS MATERIALES DE CONSTRUCCION / OTHER BUILDING MATERIALS	0	0	0	0	0	0	0	0	0
	OTROS PRODUCTOS ALIMENTICIOS / OTHER FOOD PRODUCTS	0	0	0	0	0	0	0	0	0
	FRUTAS HORTALIZAS Y LEGUMBRES / FRUIT, VEGETABLES AND PULSES	0	0	0	0	0	0	0	0	0
	CARBON / COAL	0	0	0	0	0	0	0	0	0
	RESTO DE MERCANCIAS GENERAL / OTHER GENERAL GOODS	0	0	0	0	0	0	0	0	0
	REFRESCO / REFRESHMENT	0	0	0	0	0	0	0	0	0
	PRODUCTOS SIDERURGICOS / IRON AND STEEL PRODUCT	0	0	0	0	0	0	0	0	0
	GASES LICUADOS / LIQUID GASES	0	0	0	0	0	0	0	0	0
	GASOLINA Y PETROLEO REFINADO / GASOLINE AND REFINED PETROL	0	0	0	0	0	0	0	0	0
	GASOLEO / DIESEL	0	0	0	0	0	0	0	0	0
	GARROFA / CAROB	0	0	0	0	0	0	0	0	0
	ACEITE Y GRASAS / OIL AND FATS	0	0	0	0	0	0	0	0	0
	FUEL OIL	0	0	0	0	0	0	0	0	0
	SAL / SALT	0	0	0	0	0	0	0	0	0
	ABONOS / FERTILIZERS	0	0	0	0	0	0	0	0	0
	AUTOMÓVILES Y SUS PIEZAS / AUTOMOBILES AND PARTS	0	0	0	0	0	0	0	0	0
	MADERAS / TIMBER	0	0	0	0	0	0	0	0	0
	PAPEL Y PASTA / PAPER AND PULP	0	0	0	0	0	0	0	0	0
	VINO BEBIDAS ALCOHOLES Y DERIVADOS / WINE DRINKS ALCOHOLS AND DERIVATIVES	0	0	0	0	0	0	0	0	0
	CHATARRA / SCRAP	0	0	0	0	0	0	0	0	0
		0	0	0	0	0	0	0	0	0
		0	789.454	789.454	0	417.883	417.883	0	1.207.337	1.207.337

4.3 | MERCANCÍAS, TONELADAS / GOODS, TONS

4.3.2 | MOVIDAS POR MUELLES Y ATRAQUES DE PARTICULARES / HANDLED AT PRIVATE QUAYS AND BERTHS

	MERCANCÍAS / GOODS	CABOTAJE / DOMESTIC			EXTERIOR / FOREIGN			TOTAL / TOTAL		
		EMBARCADAS / LOADED	DESEMBARCADAS / UNLOADED	TOTAL	EMBARCADAS / LOADED	DESEMBARCADAS / UNLOADED	TOTAL	EMBARCADAS / LOADED	DESEMBARCADAS / UNLOADED	TOTAL
EIVISSA										
a) Graneles líquidos / Liquid bulks	OTROS PRODUCTOS PETROLIFEROS / OTHER PETROL PRODUCTS	0	0	0	0	0	0	0	0	0
	OTROS MATERIALES DE CONSTRUCCION / OTHER BUILDING MATERIALS	0	0	0	0	0	0	0	0	0
	RESTO DE MERCANCIAS GENERAL / OTHER GENERAL GOODS	0	0	0	0	0	0	0	0	0
	REFRESCO / REFRESHMENT	0	0	0	0	0	0	0	0	0
	GASES LICUADOS / LIQUID GASES	0	0	0	0	0	0	0	0	0
	GASOLINA Y PETROLEO REFINADO / GASOLINE AND REFINED PETROL	0	0	0	0	0	0	0	0	0
	GASOLEO / DIESEL	0	0	0	0	0	0	0	0	0
	FUEL OIL	0	0	0	0	0	0	0	0	0
	VINO, BEBIDAS ALCOHOLES Y DERIVADOS / WINE DRINKS ALCOHOLS AND DERIVATIVES	0	0	0	0	0	0	0	0	0
		0	0	0	0	0	0	0	0	0
b) Graneles sólidos por instalac. especial / Dry bulks by special installation	CEMENTO A GRANEL / BULK CEMENT	0	0	0	0	0	0	0	0	0
		0	0	0	0	0	0	0	0	0
c) Graneles sólidos sin instalac. especial / Dry bulks without special installation	CEREALES Y SUS HARINAS ENSACADO / CEREALS AND THEIR FLOURS	0	0	0	0	0	0	0	0	0
	CEREALES Y SUS HARINAS / SACKED CEREALS	0	0	0	0	0	0	0	0	0
	CEMENTO A GRANEL / BULK CEMENT	0	0	0	0	0	0	0	0	0
	OTROS MATERIALES DE CONSTRUCCION / OTHER BUILDING MATERIALS	0	0	0	0	0	0	0	0	0
	CARBON / COAL	0	0	0	0	0	0	0	0	0
	RESTO DE MERCANCIAS GENERAL / OTHER GENERAL GOODS	0	0	0	0	0	0	0	0	0
	SAL / SALT	9.250	0	9.250	32.590	0	32.590	41.840	0	41.840
	ABONOS / FERTILIZERS	0	0	0	0	0	0	0	0	0
		9.250	0	9.250	32.590	0	32.590	41.840	0	41.840
d) Mercancía general / General cargo	TABACO, CACAO Y CAFE / TOBACCO, COCOA AND COFFEE	0	0	0	0	0	0	0	0	0
	TARAS ELEMENTOS PORTADORES RO-RO / RO-RO ITEM-CARRYING TARES	0	0	0	0	0	0	0	0	0
	TARAS CONTENEDORES / CONTAINER TARES	0	0	0	0	0	0	0	0	0
	CEREALES Y SUS HARINAS ENSACADO / CEREALS AND THEIR FLOURS	0	0	0	0	0	0	0	0	0
	CEREALES Y SUS HARINAS / SACKED CEREALS	0	0	0	0	0	0	0	0	0
	CEMENTO A GRANEL / BULK CEMENT	0	0	0	0	0	0	0	0	0
	CEMENTO ENSACADO / SACKED CEMENT	0	0	0	0	0	0	0	0	0
	OTROS PRODUCTOS PETROLIFEROS / OTHER PETROL PRODUCTS	0	0	0	0	0	0	0	0	0
	OTROS MATERIALES DE CONSTRUCCION / OTHER BUILDING MATERIALS	0	0	0	0	0	0	0	0	0
	OTROS PRODUCTOS ALIMENTICIOS / OTHER FOOD PRODUCTS	0	0	0	0	0	0	0	0	0
	FRUTAS HORTALIZAS Y LEGUMBRES / FRUIT, VEGETABLES AND PULSES	0	0	0	0	0	0	0	0	0
	CARBON / COAL	0	0	0	0	0	0	0	0	0
	RESTO DE MERCANCIAS GENERAL / OTHER GENERAL GOODS	0	0	0	0	0	0	0	0	0
	REFRESCO / REFRESHMENT	0	0	0	0	0	0	0	0	0
	PRODUCTOS SIDERURGICOS / IRON AND STEEL PRODUCT	0	0	0	0	0	0	0	0	0
	GASES LICUADOS / LIQUID GASES	0	0	0	0	0	0	0	0	0
	GASOLINA Y PETROLEO REFINADO / GASOLINE AND REFINED PETROL	0	0	0	0	0	0	0	0	0
	GASOLEO / DIESEL	0	0	0	0	0	0	0	0	0
	GARROFA / CAROB	0	0	0	0	0	0	0	0	0
	ACEITE Y GRASAS / OIL AND FATS	0	0	0	0	0	0	0	0	0
	FUEL OIL	0	0	0	0	0	0	0	0	0
	SAL / SALT	0	0	0	0	0	0	0	0	0
	ABONOS / FERTILIZERS	0	0	0	0	0	0	0	0	0
	AUTOMÓVILES Y SUS PIEZAS / AUTOMOBILES AND PARTS	0	0	0	0	0	0	0	0	0
	MADERAS / TIMBER	0	0	0	0	0	0	0	0	0
	PAPEL Y PASTA / PAPER AND PULP	0	0	0	0	0	0	0	0	0
	VINO BEBIDAS ALCOHOLES Y DERIVADOS / WINE DRINKS ALCOHOLS AND DERIVATIVES	0	0	0	0	0	0	0	0	0
	CHATARRA / SCRAP	0	0	0	0	0	0	0	0	0
		0	0	0	0	0	0	0	0	0
Total		9.250	0	9.250	32.590	0	32.590	41.840	0	41.840

4.3.2 | MOVIDAS POR MUELLES Y ATRAQUES DE PARTICULARES / HANDLED AT PRIVATE QUAYS AND BERTHS

	MERCANCÍAS / GOODS	CABOTAJE / DOMESTIC			EXTERIOR / FOREIGN			TOTAL / TOTAL		
		EMBARCADAS / LOADED	DESEMBARCADAS / UNLOADED	TOTAL	EMBARCADAS / LOADED	DESEMBARCADAS / UNLOADED	TOTAL	EMBARCADAS / LOADED	DESEMBARCADAS / UNLOADED	TOTAL
MAÓ-MAHÓN										
a) Graneles líquidos / Liquid bulks	OTROS PRODUCTOS PETROLIFEROS / OTHER PETROL PRODUCTS	0	0	0	0	0	0	0	0	0
	OTROS MATERIALES DE CONSTRUCCION / OTHER BUILDING MATERIALS	0	0	0	0	0	0	0	0	0
	RESTO DE MERCANCIAS GENERAL / OTHER GENERAL GOODS	0	0	0	0	0	0	0	0	0
	REFRESCO / REFRESHMENT	0	0	0	0	0	0	0	0	0
	GASES LICUADOS / LIQUID GASES	0	0	0	0	0	0	0	0	0
	GASOLINA Y PETROLEO REFINADO / GASOLINE AND REFINED PETROL	0	0	0	0	0	0	0	0	0
	GASOLEO / DIESEL	0	0	0	0	0	0	0	0	0
	FUEL OIL	0	0	0	0	0	0	0	0	0
	VINO, BEBIDAS ALCOHOLES Y DERIVADOS / WINE DRINKS ALCOHOLS AND DERIVATIVES	0	0	0	0	0	0	0	0	0
		0	0	0	0	0	0	0	0	0
b) Graneles sólidos por instalac. especial / Dry bulks by special installation	CEMENTO A GRANEL / BULK CEMENT	0	0	0	0	0	0	0	0	0
		0	0	0	0	0	0	0	0	0
c) Graneles sólidos sin instalac. especial / Dry bulks without special installation	CEREALES Y SUS HARINAS ENSACADO / CEREALS AND THEIR FLOURS	0	0	0	0	0	0	0	0	0
	CEREALES Y SUS HARINAS / SACKED CEREALS	0	0	0	0	0	0	0	0	0
	CEMENTO A GRANEL / BULK CEMENT	0	0	0	0	0	0	0	0	0
	OTROS MATERIALES DE CONSTRUCCION / OTHER BUILDING MATERIALS	0	0	0	0	0	0	0	0	0
	CARBON / COAL	0	0	0	0	0	0	0	0	0
	RESTO DE MERCANCIAS GENERAL / OTHER GENERAL GOODS	0	0	0	0	0	0	0	0	0
	SAL / SALT	0	0	0	0	0	0	0	0	0
	ABONOS / FERTILIZERS	0	0	0	0	0	0	0	0	0
		0	0	0	0	0	0	0	0	0
d) Mercancía general / General cargo	TABACO, CACAO Y CAFE / TOBACCO, COCOA AND COFFEE	0	0	0	0	0	0	0	0	0
	TARAS ELEMENTOS PORTADORES RO-RO / RO-RO ITEM-CARRYING TARES	0	0	0	0	0	0	0	0	0
	TARAS CONTENEDORES / CONTAINER TARES	0	0	0	0	0	0	0	0	0
	CEREALES Y SUS HARINAS ENSACADO / CEREALS AND THEIR FLOURS	0	0	0	0	0	0	0	0	0
	CEREALES Y SUS HARINAS / SACKED CEREALS	0	0	0	0	0	0	0	0	0
	CEMENTO A GRANEL / BULK CEMENT	0	0	0	0	0	0	0	0	0
	CEMENTO ENSACADO / SACKED CEMENT	0	0	0	0	0	0	0	0	0
	OTROS PRODUCTOS PETROLIFEROS / OTHER PETROL PRODUCTS	0	0	0	0	0	0	0	0	0
	OTROS MATERIALES DE CONSTRUCCION / OTHER BUILDING MATERIALS	0	0	0	0	0	0	0	0	0
	OTROS PRODUCTOS ALIMENTICIOS / OTHER FOOD PRODUCTS	0	0	0	0	0	0	0	0	0
	FRUTAS HORTALIZAS Y LEGUMBRES / FRUIT, VEGETABLES AND PULSES	0	0	0	0	0	0	0	0	0
	CARBON / COAL	0	0	0	0	0	0	0	0	0
	RESTO DE MERCANCIAS GENERAL / OTHER GENERAL GOODS	0	0	0	0	0	0	0	0	0
	REFRESCO / REFRESHMENT	0	0	0	0	0	0	0	0	0
	PRODUCTOS SIDERURGICOS / IRON AND STEEL PRODUCT	0	0	0	0	0	0	0	0	0
	GASES LICUADOS / LIQUID GASES	0	0	0	0	0	0	0	0	0
	GASOLINA Y PETROLEO REFINADO / GASOLINE AND REFINED PETROL	0	0	0	0	0	0	0	0	0
	GASOLEO / DIESEL	0	0	0	0	0	0	0	0	0
	GARROFA / CAROB	0	0	0	0	0	0	0	0	0
	ACEITE Y GRASAS / OIL AND FATS	0	0	0	0	0	0	0	0	0
	FUEL OIL	0	0	0	0	0	0	0	0	0
	SAL / SALT	0	0	0	0	0	0	0	0	0
	ABONOS / FERTILIZERS	0	0	0	0	0	0	0	0	0
	AUTOMÓVILES Y SUS PIEZAS / AUTOMOBILES AND PARTS	0	0	0	0	0	0	0	0	0
	MADERAS / TIMBER	0	0	0	0	0	0	0	0	0
	PAPEL Y PASTA / PAPER AND PULP	0	0	0	0	0	0	0	0	0
	VINO BEBIDAS ALCOHOLES Y DERIVADOS / WINE DRINKS ALCOHOLS AND DERIVATIVES	0	0	0	0	0	0	0	0	0
	CHATARRA / SCRAP	0	0	0	0	0	0	0	0	0
		0	0	0	0	0	0	0	0	0
Total		0	0	0	0	0	0	0	0	0

4.3 | MERCANCÍAS, TONELADAS / GOODS, TONS

4.3.2 | MOVIDAS POR MUELLES Y ATRAQUES DE PARTICULARES / HANDLED AT PRIVATE QUAYS AND BERTHS

	MERCANCÍAS / GOODS	CABOTAJE / DOMESTIC			EXTERIOR / FOREIGN			TOTAL / TOTAL		
		EMBARCADAS / LOADED	DESEMBARCADAS / UNLOADED	TOTAL	EMBARCADAS / LOADED	DESEMBARCADAS / UNLOADED	TOTAL	EMBARCADAS / LOADED	DESEMBARCADAS / UNLOADED	TOTAL
ALCÚDIA										
a) Graneles líquidos / Liquid bulks	OTROS PRODUCTOS PETROLIFEROS / OTHER PETROL PRODUCTS	0	0	0	0	0	0	0	0	0
	OTROS MATERIALES DE CONSTRUCCION / OTHER BUILDING MATERIALS	0	0	0	0	0	0	0	0	0
	RESTO DE MERCANCIAS GENERAL / OTHER GENERAL GOODS	0	0	0	0	0	0	0	0	0
	REFRESCO / REFRESHMENT	0	0	0	0	0	0	0	0	0
	GASES LICUADOS / LIQUID GASES	0	0	0	0	0	0	0	0	0
	GASOLINA Y PETROLEO REFINADO / GASOLINE AND REFINED PETROL	0	0	0	0	0	0	0	0	0
	GASOLEO / DIESEL	0	0	0	0	0	0	0	0	0
	FUEL OIL	0	0	0	0	0	0	0	0	0
	VINO, BEBIDAS ALCOHOLES Y DERIVADOS / WINE DRINKS ALCOHOLS AND DERIVATIVES	0	0	0	0	0	0	0	0	0
		0	0	0	0	0	0	0	0	0
b) Graneles sólidos por instalac. especial / Dry bulks by special installation	CEMENTO A GRANEL / BULK CEMENT	0	0	0	0	0	0	0	0	0
		0	0	0	0	0	0	0	0	0
c) Graneles sólidos sin instalac. especial / Dry bulks without special installation	CEREALES Y SUS HARINAS ENSACADO / CEREALS AND THEIR FLOURS	0	0	0	0	0	0	0	0	0
	CEREALES Y SUS HARINAS / SACKED CEREALS	0	0	0	0	0	0	0	0	0
	CEMENTO A GRANEL / BULK CEMENT	0	0	0	0	0	0	0	0	0
	OTROS MATERIALES DE CONSTRUCCION / OTHER BUILDING MATERIALS	0	0	0	0	0	0	0	0	0
	CARBON / COAL	0	0	0	0	0	0	0	0	0
	RESTO DE MERCANCIAS GENERAL / OTHER GENERAL GOODS	0	0	0	0	0	0	0	0	0
	SAL / SALT	0	0	0	0	0	0	0	0	0
	ABONOS / FERTILIZERS	0	0	0	0	0	0	0	0	0
		0	0	0	0	0	0	0	0	0
d) Mercancía general / General cargo	TABACO, CACAO Y CAFE / TOBACCO, COCOA AND COFFEE	0	0	0	0	0	0	0	0	0
	TARAS ELEMENTOS PORTADORES RO-RO / RO-RO ITEM-CARRYING TARES	0	0	0	0	0	0	0	0	0
	TARAS CONTENEDORES / CONTAINER TARES	0	0	0	0	0	0	0	0	0
	CEREALES Y SUS HARINAS ENSACADO / CEREALS AND THEIR FLOURS	0	0	0	0	0	0	0	0	0
	CEREALES Y SUS HARINAS / SACKED CEREALS	0	0	0	0	0	0	0	0	0
	CEMENTO A GRANEL / BULK CEMENT	0	0	0	0	0	0	0	0	0
	CEMENTO ENSACADO / SACKED CEMENT	0	0	0	0	0	0	0	0	0
	OTROS PRODUCTOS PETROLIFEROS / OTHER PETROL PRODUCTS	0	0	0	0	0	0	0	0	0
	OTROS MATERIALES DE CONSTRUCCION / OTHER BUILDING MATERIALS	0	0	0	0	0	0	0	0	0
	OTROS PRODUCTOS ALIMENTICIOS / OTHER FOOD PRODUCTS	0	0	0	0	0	0	0	0	0
	FRUTAS HORTALIZAS Y LEGUMBRES / FRUIT, VEGETABLES AND PULSES	0	0	0	0	0	0	0	0	0
	CARBON / COAL	0	0	0	0	0	0	0	0	0
	RESTO DE MERCANCIAS GENERAL / OTHER GENERAL GOODS	0	0	0	0	0	0	0	0	0
	REFRESCO / REFRESHMENT	0	0	0	0	0	0	0	0	0
	PRODUCTOS SIDERURGICOS / IRON AND STEEL PRODUCT	0	0	0	0	0	0	0	0	0
	GASES LICUADOS / LIQUID GASES	0	0	0	0	0	0	0	0	0
	GASOLINA Y PETROLEO REFINADO / GASOLINE AND REFINED PETROL	0	0	0	0	0	0	0	0	0
	GASOLEO / DIESEL	0	0	0	0	0	0	0	0	0
	GARROFA / CAROB	0	0	0	0	0	0	0	0	0
	ACEITE Y GRASAS / OIL AND FATS	0	0	0	0	0	0	0	0	0
	FUEL OIL	0	0	0	0	0	0	0	0	0
	SAL / SALT	0	0	0	0	0	0	0	0	0
	ABONOS / FERTILIZERS	0	0	0	0	0	0	0	0	0
	AUTOMÓVILES Y SUS PIEZAS / AUTOMOBILES AND PARTS	0	0	0	0	0	0	0	0	0
	MADERAS / TIMBER	0	0	0	0	0	0	0	0	0
	PAPEL Y PASTA / PAPER AND PULP	0	0	0	0	0	0	0	0	0
	VINO BEBIDAS ALCOHOLES Y DERIVADOS / WINE DRINKS ALCOHOLS AND DERIVATIVES	0	0	0	0	0	0	0	0	0
	CHATARRA / SCRAP	0	0	0	0	0	0	0	0	0
		0	0	0	0	0	0	0	0	0
Total		0	0	0	0	0	0	0	0	0

4.3.2 | MOVIDAS POR MUELLES Y ATRAQUES DE PARTICULARES / HANDLED AT PRIVATE QUAYS AND BERTHS

	MERCANCÍAS / GOODS	CABOTAJE / DOMESTIC			EXTERIOR / FOREIGN			TOTAL / TOTAL		
		EMBARCADAS / LOADED	DESEMBARCADAS / UNLOADED	TOTAL	EMBARCADAS / LOADED	DESEMBARCADAS / UNLOADED	TOTAL	EMBARCADAS / LOADED	DESEMBARCADAS / UNLOADED	TOTAL
LA SAVINA										
a) Graneles líquidos / Liquid bulks	OTROS PRODUCTOS PETROLIFEROS / OTHER PETROL PRODUCTS	0	0	0	0	0	0	0	0	0
	OTROS MATERIALES DE CONSTRUCCION / OTHER BUILDING MATERIALS	0	0	0	0	0	0	0	0	0
	RESTO DE MERCANCIAS GENERAL / OTHER GENERAL GOODS	0	0	0	0	0	0	0	0	0
	REFRESCO / REFRESHMENT	0	0	0	0	0	0	0	0	0
	GASES LICUADOS / LIQUID GASES	0	0	0	0	0	0	0	0	0
	GASOLINA Y PETROLEO REFINADO / GASOLINE AND REFINED PETROL	0	0	0	0	0	0	0	0	0
	GASOLEO / DIESEL	0	0	0	0	0	0	0	0	0
	FUEL OIL	0	0	0	0	0	0	0	0	0
	VINO, BEBIDAS ALCOHOLES Y DERIVADOS / WINE DRINKS ALCOHOLS AND DERIVATIVES	0	0	0	0	0	0	0	0	0
		0	0	0	0	0	0	0	0	0
c) Graneles sólidos sin instalac. especial / Dry bulks without special installation	CEREALES Y SUS HARINAS ENSACADO / CEREALS AND THEIR FLOURS	0	0	0	0	0	0	0	0	0
	CEREALES Y SUS HARINAS / SACKED CEREALS	0	0	0	0	0	0	0	0	0
	CEMENTO A GRANEL / BULK CEMENT	0	0	0	0	0	0	0	0	0
	OTROS MATERIALES DE CONSTRUCCION / OTHER BUILDING MATERIALS	0	0	0	0	0	0	0	0	0
	CARBON / COAL	0	0	0	0	0	0	0	0	0
	RESTO DE MERCANCIAS GENERAL / OTHER GENERAL GOODS	0	0	0	0	0	0	0	0	0
	SAL / SALT	0	0	0	0	0	0	0	0	0
	ABONOS / FERTILIZERS	0	0	0	0	0	0	0	0	0
		0	0	0	0	0	0	0	0	0
d) Mercancía general / General cargo	TABACO, CACAO Y CAFE / TOBACCO, COCOA AND COFFEE	0	0	0	0	0	0	0	0	0
	TARAS ELEMENTOS PORTADORES RO-RO / RO-RO ITEM-CARRYING TARES	0	0	0	0	0	0	0	0	0
	TARAS CONTENEDORES / CONTAINER TARES	0	0	0	0	0	0	0	0	0
	CEREALES Y SUS HARINAS ENSACADO / CEREALS AND THEIR FLOURS	0	0	0	0	0	0	0	0	0
	CEREALES Y SUS HARINAS / SACKED CEREALS	0	0	0	0	0	0	0	0	0
	CEMENTO A GRANEL / BULK CEMENT	0	0	0	0	0	0	0	0	0
	CEMENTO ENSACADO / SACKED CEMENT	0	0	0	0	0	0	0	0	0
	OTROS PRODUCTOS PETROLIFEROS / OTHER PETROL PRODUCTS	0	0	0	0	0	0	0	0	0
	OTROS MATERIALES DE CONSTRUCCION / OTHER BUILDING MATERIALS	0	0	0	0	0	0	0	0	0
	OTROS PRODUCTOS ALIMENTICIOS / OTHER FOOD PRODUCTS	0	0	0	0	0	0	0	0	0
	FRUTAS HORTALIZAS Y LEGUMBRES / FRUIT, VEGETABLES AND PULSES	0	0	0	0	0	0	0	0	0
	CARBON / COAL	0	0	0	0	0	0	0	0	0
	RESTO DE MERCANCIAS GENERAL / OTHER GENERAL GOODS	0	0	0	0	0	0	0	0	0
	REFRESCO / REFRESHMENT	0	0	0	0	0	0	0	0	0
	PRODUCTOS SIDERURGICOS / IRON AND STEEL PRODUCT	0	0	0	0	0	0	0	0	0
	GASES LICUADOS / LIQUID GASES	0	0	0	0	0	0	0	0	0
	GASOLINA Y PETROLEO REFINADO / GASOLINE AND REFINED PETROL	0	0	0	0	0	0	0	0	0
	GASOLEO / DIESEL	0	0	0	0	0	0	0	0	0
	GARROFA / CAROB	0	0	0	0	0	0	0	0	0
	ACEITE Y GRASAS / OIL AND FATS	0	0	0	0	0	0	0	0	0
	FUEL OIL	0	0	0	0	0	0	0	0	0
	SAL / SALT	0	0	0	0	0	0	0	0	0
	ABONOS / FERTILIZERS	0	0	0	0	0	0	0	0	0
	AUTOMÓVILES Y SUS PIEZAS / AUTOMOBILES AND PARTS	0	0	0	0	0	0	0	0	0
	MADERAS / TIMBER	0	0	0	0	0	0	0	0	0
	PAPEL Y PASTA / PAPER AND PULP	0	0	0	0	0	0	0	0	0
	VINO BEBIDAS ALCOHOLES Y DERIVADOS / WINE DRINKS ALCOHOLS AND DERIVATIVES	0	0	0	0	0	0	0	0	0
	CHATARRA / SCRAP	0	0	0	0	0	0	0	0	0
		0	0	0	0	0	0	0	0	0
Total		0	0	0	0	0	0	0	0	0

4.3 | MERCANCÍAS, TONELADAS / GOODS, TONS

4.3.3 | EMBARCADAS Y DESEMBARCADAS EN EL AÑO / LOADED AND UNLOADED DURING THE YEAR

	MERCANCÍAS / GOODS	CABOTAJE / DOMESTIC			EXTERIOR / FOREIGN			TOTAL / TOTAL		
		EMBARCADAS / LOADED	DESEMBARCADAS / UNLOADED	TOTAL	EMBARCADAS / LOADED	DESEMBARCADAS / UNLOADED	TOTAL	EMBARCADAS / LOADED	DESEMBARCADAS / UNLOADED	TOTAL
AUTORIDAD PORTUARIA DE BALEARES										
a) Graneles líquidos / Liquid bulks	OTROS PRODUCTOS PETROLIFEROS / OTHER PETROL PRODUCTS	0	3.014	3.014	0	0	0	0	3.014	3.014
	OTROS MATERIALES DE CONSTRUCCION / OTHER BUILDING MATERIALS	0	10.388	10.388	0	0	0	0	10.388	10.388
	RESTO DE MERCANCIAS GENERAL / OTHER GENERAL GOODS	0	0	0	0	0	0	0	0	0
	REFRESCO / REFRESHMENT	0	0	0	0	0	0	0	0	0
	GASES LICUADOS / LIQUID GASES	0	40.354	40.354	0	0	0	0	40.354	40.354
	GASOLINA Y PETROLEO REFINADO / GASOLINE AND REFINED PETROL	0	749.948	749.948	0	87.676	87.676	0	837.625	837.625
	GASOLEO / DIESEL	0	352.486	352.486	26	330.207	330.232	26	682.693	682.718
	FUEL OIL	0	121.469	121.469	0	0	0	0	121.469	121.469
	VINO, BEBIDAS ALCOHOLES Y DERIVADOS / WINE DRINKS ALCOHOLS AND DERIVATIVES	0	0	0	0	0	0	0	0	0
		0	1.277.659	1.277.659	26	417.883	417.909	26	1.695.541	1.695.567
b) Graneles sólidos por instalac. especial / Dry bulks by special installation	CEMENTO A GRANEL / BULK CEMENT	66.611	80.817	147.428	30.179	53.513	83.692	96.790	134.330	231.120
		66.611	80.817	147.428	30.179	53.513	83.692	96.790	134.330	231.120
c) Graneles sólidos sin instalac. especial / Dry bulks without special installation	CEREALES Y SUS HARINAS ENSACADO / CEREALS AND THEIR FLOURS	0	0	0	0	0	0	0	0	0
	CEREALES Y SUS HARINAS / SACKED CEREALS	0	0	0	0	16.465	16.465	0	16.465	16.465
	CEMENTO A GRANEL / BULK CEMENT	0	6.004	6.004	0	0	0	0	6.004	6.004
	OTROS MATERIALES DE CONSTRUCCION / OTHER BUILDING MATERIALS	52	46.341	46.393	0	11	11	52	46.352	46.404
	CARBON / COAL	8.617	1.026.952	1.035.569	0	1.420	1.420	8.617	1.028.372	1.036.989
	RESTO DE MERCANCIAS GENERAL / OTHER GENERAL GOODS	8.639	22.495	31.134	0	0	0	8.639	22.495	31.134
	SAL / SALT	9.250	0	9.250	32.590	0	32.590	41.840	0	41.840
	ABONOS / FERTILIZERS	0	1.200	1.200	0	4.245	4.245	0	5.445	5.445
		26.558	1.102.992	1.129.550	32.590	22.140	54.730	59.148	1.125.132	1.184.280
d) Mercancía general / General cargo	TABACO, CACAO Y CAFE / TOBACCO, COCOA AND COFFEE	650	8.004	8.654	0	0	0	650	8.004	8.654
	TARAS ELEMENTOS PORTADORES RO-RO / RO-RO ITEM-CARRYING TARES	3.361.194	3.370.889	6.732.083	291	276	567	3.361.485	3.371.165	6.732.650
	TARAS CONTENEDORES / CONTAINER TARES	123.997	135.106	259.103	296	248	544	124.293	135.354	259.647
	CEREALES Y SUS HARINAS ENSACADO / CEREALS AND THEIR FLOURS	1.262	36.488	37.750	0	0	0	1.262	36.488	37.750
	CEREALES Y SUS HARINAS / SACKED CEREALS	995	4.534	5.529	0	0	0	995	4.534	5.529
	CEMENTO A GRANEL / BULK CEMENT	1.173	28.537	29.710	0	0	0	1.173	28.537	29.710
	CEMENTO ENSACADO / SACKED CEMENT	6.136	79.400	85.536	0	0	0	6.136	79.400	85.536
	OTROS PRODUCTOS PETROLIFEROS / OTHER PETROL PRODUCTS	3.605	3.730	7.334	0	0	0	3.605	3.730	7.334
	OTROS MATERIALES DE CONSTRUCCION / OTHER BUILDING MATERIALS	55.399	361.996	417.395	0	0	0	55.399	361.996	417.395
	OTROS PRODUCTOS ALIMENTICIOS / OTHER FOOD PRODUCTS	128.778	1.133.322	1.262.101	0	0	0	128.778	1.133.322	1.262.101
	FRUTAS HORTALIZAS Y LEGUMBRES / FRUIT, VEGETABLES AND PULSES	50	1.069	1.119	0	0	0	50	1.069	1.119
	CARBON / COAL	48	1.096	1.144	0	0	0	48	1.096	1.144
	RESTO DE MERCANCIAS GENERAL / OTHER GENERAL GOODS	559.163	2.443.603	3.002.766	12.923	12.829	25.752	572.086	2.456.432	3.028.517
	REFRESCO / REFRESHMENT	5.631	197.241	202.871	0	0	0	5.631	197.241	202.871
	PRODUCTOS SIDERURGICOS / IRON AND STEEL PRODUCT	4.794	69.680	74.474	0	3.522	3.522	4.794	73.202	77.996
	GASES LICUADOS / LIQUID GASES	2.757	42.592	45.350	0	0	0	2.757	42.592	45.350
	GASOLINA Y PETROLEO REFINADO / GASOLINE AND REFINED PETROL	4.481	4.463	8.945	0	0	0	4.481	4.463	8.945
	GASOLEO / DIESEL	10.414	10.381	20.796	0	0	0	10.414	10.381	20.796
	GARROFA / CAROB	5.374	0	5.374	0	0	0	5.374	0	5.374
	ACEITE Y GRASAS / OIL AND FATS	8.030	9.493	17.523	0	0	0	8.030	9.493	17.523
	FUEL OIL	7	0	7	0	0	0	7	0	7
	SAL / SALT	431	15.029	15.460	0	0	0	431	15.029	15.460
	ABONOS / FERTILIZERS	405	991	1.396	0	0	0	405	991	1.396
	AUTOMÓVILES Y SUS PIEZAS / AUTOMOBILES AND PARTS	78.549	128.260	206.809	0	6	6	78.549	128.266	206.814
	MADERAS / TIMBER	22.294	27.854	50.148	0	1.749	1.749	22.294	29.603	51.898
	PAPEL Y PASTA / PAPER AND PULP	56.600	21.102	77.702	0	0	0	56.600	21.102	77.702
	VINO BEBIDAS ALCOHOLES Y DERIVADOS / WINE DRINKS ALCOHOLS AND DERIVATIVES	17.131	382.759	399.889	219	0	219	17.350	382.759	400.109
	CHATARRA / SCRAP	83.373	3.135	86.508	0	0	0	83.373	3.135	86.508
		4.542.720	8.520.753	13.063.473	13.729	18.630	32.358	4.556.450	8.539.384	13.095.834
Total		4.635.889	10.982.220	15.616.461	76.523	512.166	588.689	4.712.412	11.494.386	16.206.799

4.3.3 | EMBARCADAS Y DESEMBARCADAS EN EL AÑO / LOADED AND UNLOADED DURING THE YEAR

	MERCANCÍAS / GOODS	CABOTAJE / DOMESTIC			EXTERIOR / FOREIGN			TOTAL / TOTAL		
		EMBARCADAS / LOADED	DESEMBARCADAS / UNLOADED	TOTAL	EMBARCADAS / LOADED	DESEMBARCADAS / UNLOADED	TOTAL	EMBARCADAS / LOADED	DESEMBARCADAS / UNLOADED	TOTAL
PALMA										
a) Graneles líquidos / Liquid bulks	OTROS PRODUCTOS PETROLIFEROS / OTHER PETROL PRODUCTS	0	0	0	0	0	0	0	0	0
	OTROS MATERIALES DE CONSTRUCCION / OTHER BUILDING MATERIALS	0	0	0	0	0	0	0	0	0
	RESTO DE MERCANCIAS GENERAL / OTHER GENERAL GOODS	0	0	0	0	0	0	0	0	0
	REFRESCO / REFRESHMENT	0	0	0	0	0	0	0	0	0
	GASES LICUADOS / LIQUID GASES	0	0	0	0	0	0	0	0	0
	GASOLINA Y PETROLEO REFINADO / GASOLINE AND REFINED PETROL	0	588.922	588.922	0	87.676	87.676	0	676.598	676.598
	GASOLEO / DIESEL	0	148.955	148.955	0	330.207	330.207	0	479.161	479.161
	FUEL OIL	0	51.577	51.577	0	0	0	0	51.577	51.577
	VINO, BEBIDAS ALCOHOLES Y DERIVADOS / WINE DRINKS ALCOHOLS AND DERIVATIVES	0	0	0	0	0	0	0	0	0
		0	789.454	789.454	0	417.883	417.883	0	1.207.337	1.207.337
b) Graneles sólidos por instalac. especial / Dry bulks by special installation	CEMENTO A GRANEL / BULK CEMENT	66.611	6.126	72.737	30.179	53.513	83.692	96.790	59.639	156.429
		66.611	6.126	72.737	30.179	53.513	83.692	96.790	59.639	156.429
c) Graneles sólidos sin instalac. especial / Dry bulks without special installation	CEREALES Y SUS HARINAS ENSACADO / CEREALS AND THEIR FLOURS	0	0	0	0	0	0	0	0	0
	CEREALES Y SUS HARINAS / SACKED CEREALS	0	0	0	0	0	0	0	0	0
	CEMENTO A GRANEL / BULK CEMENT	0	0	0	0	0	0	0	0	0
	OTROS MATERIALES DE CONSTRUCCION / OTHER BUILDING MATERIALS	0	0	0	0	11	11	0	11	11
	CARBON / COAL	0	0	0	0	0	0	0	0	0
	RESTO DE MERCANCIAS GENERAL / OTHER GENERAL GOODS	0	7.584	7.584	0	0	0	0	7.584	7.584
	SAL / SALT	0	0	0	0	0	0	0	0	0
	ABONOS / FERTILIZERS	0	0	0	0	0	0	0	0	0
		0	7.584	7.584	0	11	11	0	7.595	7.595
d) Mercancía general / General cargo	TABACO, CACAO Y CAFE / TOBACCO, COCOA AND COFFEE	463	6.855	7.318	0	0	0	463	6.855	7.318
	TARAS ELEMENTOS PORTADORES RO-RO / RO-RO ITEM-CARRYING TARES	2.174.524	2.173.523	4.348.047	16	1	16	2.174.539	2.173.524	4.348.063
	TARAS CONTENEDORES / CONTAINER TARES	92.565	103.636	196.201	296	248	544	92.861	103.884	196.745
	CEREALES Y SUS HARINAS ENSACADO / CEREALS AND THEIR FLOURS	726	31.751	32.477	0	0	0	726	31.751	32.477
	CEREALES Y SUS HARINAS / SACKED CEREALS	915	2.709	3.624	0	0	0	915	2.709	3.624
	CEMENTO A GRANEL / BULK CEMENT	2	9.312	9.314	0	0	0	2	9.312	9.314
	CEMENTO ENSACADO / SACKED CEMENT	318	37.546	37.864	0	0	0	318	37.546	37.864
	OTROS PRODUCTOS PETROLIFEROS / OTHER PETROL PRODUCTS	2.488	2.762	5.251	0	0	0	2.488	2.762	5.251
	OTROS MATERIALES DE CONSTRUCCION / OTHER BUILDING MATERIALS	17.389	223.985	241.374	0	0	0	17.389	223.985	241.374
	OTROS PRODUCTOS ALIMENTICIOS / OTHER FOOD PRODUCTS	44.290	729.309	773.599	0	0	0	44.290	729.310	773.599
	FRUTAS HORTALIZAS Y LEGUMBRES / FRUIT, VEGETABLES AND PULSES	50	828	878	0	0	0	50	828	878
	CARBON / COAL	0	718	718	0	0	0	0	718	718
	RESTO DE MERCANCIAS GENERAL / OTHER GENERAL GOODS	303.473	1.798.445	2.101.918	12.454	12.409	24.863	315.927	1.810.854	2.126.781
	REFRESCO / REFRESHMENT	319	140.753	141.072	0	0	0	319	140.753	141.072
	PRODUCTOS SIDERURGICOS / IRON AND STEEL PRODUCT	2.642	42.831	45.474	0	0	0	2.642	42.831	45.474
	GASES LICUADOS / LIQUID GASES	12	21.400	21.412	0	0	0	12	21.400	21.412
	GASOLINA Y PETROLEO REFINADO / GASOLINE AND REFINED PETROL	0	52	52	0	0	0	0	52	52
	GASOLEO / DIESEL	48	0	48	0	0	0	48	0	48
	GARROFA / CAROB	5.083	0	5.083	0	0	0	5.083	0	5.083
	ACEITE Y GRASAS / OIL AND FATS	5.565	7.774	13.339	0	0	0	5.565	7.774	13.339
	FUEL OIL	7	0	7	0	0	0	7	0	7
	SAL / SALT	15	12.768	12.783	0	0	0	15	12.768	12.783
	ABONOS / FERTILIZERS	297	723	1.020	0	0	0	297	723	1.020
	AUTOMÓVILES Y SUS PIEZAS / AUTOMOBILES AND PARTS	50.897	91.561	142.458	0	0	0	50.897	91.561	142.458
	MADERAS / TIMBER	20.137	18.529	38.666	0	0	0	20.137	18.529	38.666
	PAPEL Y PASTA / PAPER AND PULP	44.996	15.623	60.619	0	0	0	44.996	15.623	60.619
	VINO BEBIDAS ALCOHOLES Y DERIVADOS / WINE DRINKS ALCOHOLS AND DERIVATIVES	5.101	263.492	268.592	20	0	20	5.121	263.492	268.612
	CHATARRA / SCRAP	36.602	1.323	37.925	0	0	0	36.602	1.323	37.925
		2.808.924	5.738.208	8.547.133	12.786	12.658	25.443	2.821.709	5.750.867	8.572.576
		2.875.535	6.541.372	9.416.908	42.965	484.065	527.029	2.918.499	7.025.438	9.943.937

4.3 | MERCANCÍAS, TONELADAS / GOODS, TONS

4.3.3 | EMBARCADAS Y DESEMBARCADAS EN EL AÑO / LOADED AND UNLOADED DURING THE YEAR

	MERCANCÍAS / GOODS	CABOTAJE / DOMESTIC			EXTERIOR / FOREIGN			TOTAL / TOTAL		
		EMBARCADAS / LOADED	DESEMBARCADAS / UNLOADED	TOTAL	EMBARCADAS / LOADED	DESEMBARCADAS / UNLOADED	TOTAL	EMBARCADAS / LOADED	DESEMBARCADAS / UNLOADED	TOTAL
EIVISSA										
a) Graneles líquidos / Liquid bulks	OTROS PRODUCTOS PETROLIFEROS / OTHER PETROL PRODUCTS	0	0	0	0	0	0	0	0	0
	OTROS MATERIALES DE CONSTRUCCION / OTHER BUILDING MATERIALS	0	0	0	0	0	0	0	0	0
	RESTO DE MERCANCIAS GENERAL / OTHER GENERAL GOODS	0	0	0	0	0	0	0	0	0
	REFRESCO / REFRESHMENT	0	0	0	0	0	0	0	0	0
	GASES LICUADOS / LIQUID GASES	0	0	0	0	0	0	0	0	0
	GASOLINA Y PETROLEO REFINADO / GASOLINE AND REFINED PETROL	0	116.193	116.193	0	0	0	0	116.193	116.193
	GASOLEO / DIESEL	0	97.714	97.714	0	0	0	0	97.714	97.714
	FUEL OIL	0	15.594	15.594	0	0	0	0	15.594	15.594
	VINO, BEBIDAS ALCOHOLES Y DERIVADOS / WINE DRINKS ALCOHOLS AND DERIVATIVES	0	0	0	0	0	0	0	0	0
		0	229.501	229.501	0	0	0	0	229.501	229.501
b) Graneles sólidos por instalac. especial / Dry bulks by special installation	CEMENTO A GRANEL / BULK CEMENT	9.250	0	9.250	32.590	0	32.590	41.840	0	41.840
		9.250	0	9.250	32.590	0	32.590	41.840	0	41.840
c) Graneles sólidos sin instalac. especial / Dry bulks without special installation	CEREALES Y SUS HARINAS ENSACADO / CEREALS AND THEIR FLOURS	0	0	0	0	0	0	0	0	0
	CEREALES Y SUS HARINAS / SACKED CEREALS	0	0	0	0	0	0	0	0	0
	CEMENTO A GRANEL / BULK CEMENT	0	50.694	50.694	0	0	0	0	50.694	50.694
	OTROS MATERIALES DE CONSTRUCCION / OTHER BUILDING MATERIALS	52	11.917	11.969	0	0	0	52	11.917	11.969
	CARBON / COAL	0	0	0	0	0	0	0	0	0
	RESTO DE MERCANCIAS GENERAL / OTHER GENERAL GOODS	1	2.518	2.519	0	0	0	1	2.518	2.519
	SAL / SALT	0	0	0	0	0	0	0	0	0
	ABONOS / FERTILIZERS	0	0	0	0	0	0	0	0	0
		53	65.129	65.182	0	0	0	53	65.129	65.182
d) Mercancía general / General cargo	TABACO, CACAO Y CAFE / TOBACCO, COCOA AND COFFEE	37	958	995	0	0	0	37	958	995
	TARAS ELEMENTOS PORTADORES RO-RO / RO-RO ITEM-CARRYING TARES	729.830	733.670	1.463.500	63	0	63	729.893	733.670	1.463.563
	TARAS CONTENEDORES / CONTAINER TARES	20.085	19.758	39.843	0	0	0	20.085	19.758	39.843
	CEREALES Y SUS HARINAS ENSACADO / CEREALS AND THEIR FLOURS	399	3.290	3.689	0	0	0	399	3.290	3.689
	CEREALES Y SUS HARINAS / SACKED CEREALS	64	1.000	1.064	0	0	0	64	1.000	1.064
	CEMENTO A GRANEL / BULK CEMENT	1.122	17.569	18.691	0	0	0	1.122	17.569	18.691
	CEMENTO ENSACADO / SACKED CEMENT	4.004	33.382	37.386	0	0	0	4.004	33.382	37.386
	OTROS PRODUCTOS PETROLIFEROS / OTHER PETROL PRODUCTS	1.016	393	1.409	0	0	0	1.016	393	1.409
	OTROS MATERIALES DE CONSTRUCCION / OTHER BUILDING MATERIALS	31.685	88.037	119.722	0	0	0	31.685	88.037	119.722
	OTROS PRODUCTOS ALIMENTICIOS / OTHER FOOD PRODUCTS	9.795	249.353	259.148	0	0	0	9.795	249.353	259.148
	FRUTAS HORTALIZAS Y LEGUMBRES / FRUIT, VEGETABLES AND PULSES	0	93	93	0	0	0	0	93	93
	CARBON / COAL	48	244	292	0	0	0	48	244	292
	RESTO DE MERCANCIAS GENERAL / OTHER GENERAL GOODS	119.437	408.045	527.482	0	0	0	119.437	408.045	527.482
	REFRESCO / REFRESHMENT	1.263	35.216	36.479	0	0	0	1.263	35.216	36.479
	PRODUCTOS SIDERURGICOS / IRON AND STEEL PRODUCT	1.117	15.284	16.401	0	0	0	1.117	15.284	16.401
	GASES LICUADOS / LIQUID GASES	2.292	12.776	15.068	0	0	0	2.292	12.776	15.068
	GASOLINA Y PETROLEO REFINADO / GASOLINE AND REFINED PETROL	4.431	0	4.431	0	0	0	4.431	0	4.431
	GASOLEO / DIESEL	10.340	25	10.365	0	0	0	10.340	25	10.365
	GARROFA / CAROB	250	0	250	0	0	0	250	0	250
	ACEITE Y GRASAS / OIL AND FATS	2.045	691	2.736	0	0	0	2.045	691	2.736
	FUEL OIL	0	0	0	0	0	0	0	0	0
	SAL / SALT	416	718	1.134	0	0	0	416	718	1.134
	ABONOS / FERTILIZERS	72	195	267	0	0	0	72	195	267
	AUTOMÓVILES Y SUS PIEZAS / AUTOMOBILES AND PARTS	16.295	21.872	38.167	0	0	0	16.295	21.872	38.167
	MADERAS / TIMBER	731	5.692	6.423	0	0	0	731	5.692	6.423
	PAPEL Y PASTA / PAPER AND PULP	5.433	2.964	8.397	0	0	0	5.433	2.964	8.397
	VINO BEBIDAS ALCOHOLES Y DERIVADOS / WINE DRINKS ALCOHOLS AND DERIVATIVES	6.415	80.665	87.080	110	0	110	6.525	80.665	87.190
	CHATARRA / SCRAP	8.571	711	9.282	0	0	0	8.571	711	9.282
		977.193	1.732.601	2.709.794	173	0	173	977.366	1.732.601	2.709.967
Total		986.496	2.027.231	3.013.727	32.763	0	32.763	1.019.259	2.027.231	3.046.490

4.3.3 | EMBARCADAS Y DESEMBARCADAS EN EL AÑO / LOADED AND UNLOADED DURING THE YEAR

	MERCANCÍAS / GOODS	CABOTAJE / DOMESTIC			EXTERIOR / FOREIGN			TOTAL / TOTAL		
		EMBARCADAS / LOADED	DESEMBARCADAS / UNLOADED	TOTAL	EMBARCADAS / LOADED	DESEMBARCADAS / UNLOADED	TOTAL	EMBARCADAS / LOADED	DESEMBARCADAS / UNLOADED	TOTAL
MAÓ-MAHÓN										
a) Graneles líquidos / Liquid bulks	OTROS PRODUCTOS PETROLIFEROS / OTHER PETROL PRODUCTS	0	0	0	0	0	0	0	0	0
	OTROS MATERIALES DE CONSTRUCCION / OTHER BUILDING MATERIALS	0	0	0	0	0	0	0	0	0
	RESTO DE MERCANCIAS GENERAL / OTHER GENERAL GOODS	0	0	0	0	0	0	0	0	0
	REFRESCO / REFRESHMENT	0	0	0	0	0	0	0	0	0
	GASES LICUADOS / LIQUID GASES	0	0	0	0	0	0	0	0	0
	GASOLINA Y PETROLEO REFINADO / GASOLINE AND REFINED PETROL	0	44.834	44.834	0	0	0	0	44.834	44.834
	GASOLEO / DIESEL	0	105.817	105.817	0	0	0	0	105.817	105.817
	FUEL OIL	0	54.297	54.297	0	0	0	0	54.297	54.297
	VINO, BEBIDAS ALCOHOLES Y DERIVADOS / WINE DRINKS ALCOHOLS AND DERIVATIVES	0	0	0	0	0	0	0	0	0
		0	204.948	204.948	0	0	0	0	204.948	204.948
b) Graneles sólidos por instalac. especial / Dry bulks by special installation	CEMENTO A GRANEL / BULK CEMENT	0	20.897	20.897	0	0	0	0	20.897	20.897
		0	20.897	20.897	0	0	0	0	20.897	20.897
c) Graneles sólidos sin instalac. especial / Dry bulks without special installation	CEREALES Y SUS HARINAS ENSACADO / CEREALS AND THEIR FLOURS	0	0	0	0	0	0	0	0	0
	CEREALES Y SUS HARINAS / SACKED CEREALS	0	0	0	0	0	0	0	0	0
	CEMENTO A GRANEL / BULK CEMENT	0	0	0	0	0	0	0	0	0
	OTROS MATERIALES DE CONSTRUCCION / OTHER BUILDING MATERIALS	0	0	0	0	0	0	0	0	0
	CARBON / COAL	0	0	0	0	0	0	0	0	0
	RESTO DE MERCANCIAS GENERAL / OTHER GENERAL GOODS	0	0	0	0	0	0	0	0	0
	SAL / SALT	0	0	0	0	0	0	0	0	0
	ABONOS / FERTILIZERS	0	0	0	0	0	0	0	0	0
		0	0	0	0	0	0	0	0	0
d) Mercancía general / General cargo	TABACO, CACAO Y CAFE / TOBACCO, COCOA AND COFFEE	0	5	5	0	0	0	0	5	5
	TARAS ELEMENTOS PORTADORES RO-RO / RO-RO ITEM-CARRYING TARES	121.230	115.069	236.299	0	0	0	121.230	115.069	236.299
	TARAS CONTENEDORES / CONTAINER TARES	7.617	6.927	14.544	0	0	0	7.617	6.927	14.544
	CEREALES Y SUS HARINAS ENSACADO / CEREALS AND THEIR FLOURS	0	1.081	1.081	0	0	0	0	1.081	1.081
	CEREALES Y SUS HARINAS / SACKED CEREALS	0	771	771	0	0	0	0	771	771
	CEMENTO A GRANEL / BULK CEMENT	0	534	534	0	0	0	0	534	534
	CEMENTO ENSACADO / SACKED CEMENT	0	3.466	3.466	0	0	0	0	3.466	3.466
	OTROS PRODUCTOS PETROLIFEROS / OTHER PETROL PRODUCTS	50	0	50	0	0	0	50	0	50
	OTROS MATERIALES DE CONSTRUCCION / OTHER BUILDING MATERIALS	374	10.932	11.306	0	0	0	374	10.932	11.306
	OTROS PRODUCTOS ALIMENTICIOS / OTHER FOOD PRODUCTS	508	16.028	16.536	0	0	0	508	16.028	16.536
	FRUTAS HORTALIZAS Y LEGUMBRES / FRUIT, VEGETABLES AND PULSES	0	148	148	0	0	0	0	148	148
	CARBON / COAL	0	87	87	0	0	0	0	87	87
	RESTO DE MERCANCIAS GENERAL / OTHER GENERAL GOODS	23.251	98.843	122.094	0	0	0	23.250	98.843	122.093
	REFRESCO / REFRESHMENT	0	1.314	1.314	0	0	0	0	1.314	1.314
	PRODUCTOS SIDERURGICOS / IRON AND STEEL PRODUCT	44	3.035	3.079	0	0	0	44	3.035	3.079
	GASES LICUADOS / LIQUID GASES	0	6.235	6.235	0	0	0	0	6.235	6.235
	GASOLINA Y PETROLEO REFINADO / GASOLINE AND REFINED PETROL	0	0	0	0	0	0	0	0	0
	GASOLEO / DIESEL	0	0	0	0	0	0	0	0	0
	GARROFA / CAROB	0	0	0	0	0	0	0	0	0
	ACEITE Y GRASAS / OIL AND FATS	340	415	755	0	0	0	340	415	755
	FUEL OIL	0	0	0	0	0	0	0	0	0
	SAL / SALT	0	1.544	1.544	0	0	0	0	1.544	1.544
	ABONOS / FERTILIZERS	0	1	1	0	0	0	0	1	1
	AUTOMÓVILES Y SUS PIEZAS / AUTOMOBILES AND PARTS	9.479	11.533	21.012	0	0	0	9.479	11.533	21.012
	MADERAS / TIMBER	12	1.115	1.127	0	0	0	12	1.115	1.127
	PAPEL Y PASTA / PAPER AND PULP	4.393	1.024	5.417	0	0	0	4.393	1.024	5.417
	VINO BEBIDAS ALCOHOLES Y DERIVADOS / WINE DRINKS ALCOHOLS AND DERIVATIVES	47	13.908	13.955	0	0	0	47	13.908	13.955
	CHATARRA / SCRAP	87	138	225	0	0	0	87	138	225
		167.432	294.153	461.585	0	0	0	167.431	294.153	461.584
		167.432	519.997	687.429	0	0	0	167.431	519.998	687.429

4.3 | MERCANCÍAS, TONELADAS / GOODS, TONS

4.3.3 | EMBARCADAS Y DESEMBARCADAS EN EL AÑO / LOADED AND UNLOADED DURING THE YEAR

	MERCANCÍAS / GOODS	CABOTAJE / DOMESTIC			EXTERIOR / FOREIGN			TOTAL / TOTAL		
		EMBARCADAS / LOADED	DESEMBARCADAS / UNLOADED	TOTAL	EMBARCADAS / LOADED	DESEMBARCADAS / UNLOADED	TOTAL	EMBARCADAS / LOADED	DESEMBARCADAS / UNLOADED	TOTAL
ALCÚDIA										
a) Graneles líquidos / Liquid bulks	OTROS PRODUCTOS PETROLIFEROS / OTHER PETROL PRODUCTS	0	3.014	3.014	0	0	0	0	3.014	3.014
	OTROS MATERIALES DE CONSTRUCCION / OTHER BUILDING MATERIALS	0	10.388	10.388	0	0	0	0	10.388	10.388
	RESTO DE MERCANCIAS GENERAL / OTHER GENERAL GOODS	0	0	0	0	0	0	0	0	0
	REFRESCO / REFRESHMENT	0	0	0	0	0	0	0	0	0
	GASES LICUADOS / LIQUID GASES	0	40.354	40.354	0	0	0	0	40.354	40.354
	GASOLINA Y PETROLEO REFINADO / GASOLINE AND REFINED PETROL	0	0	0	0	0	0	0	0	0
	GASOLEO / DIESEL	0	0	0	26	0	26	26	0	26
	FUEL OIL	0	0	0	0	0	0	0	0	0
	VINO, BEBIDAS ALCOHOLES Y DERIVADOS / WINE DRINKS ALCOHOLS AND DERIVATIVES	0	0	0	0	0	0	0	0	0
		0	53.755	53.755	26	0	26	26	53.755	53.781
b) Graneles sólidos por instalac. especial / Dry bulks by special installation	CEMENTO A GRANEL / BULK CEMENT	0	3.100	3.100	0	0	0	0	3.100	3.100
		0	3.100	3.100	0	0	0	0	3.100	3.100
c) Graneles sólidos sin instalac. especial / Dry bulks without special installation	CEREALES Y SUS HARINAS ENSACADO / CEREALS AND THEIR FLOURS	0	0	0	0	0	0	0	0	0
	CEREALES Y SUS HARINAS / SACKED CEREALS	0	0	0	0	16.465	16.465	0	16.465	16.465
	CEMENTO A GRANEL / BULK CEMENT	0	6.004	6.004	0	0	0	0	6.004	6.004
	OTROS MATERIALES DE CONSTRUCCION / OTHER BUILDING MATERIALS	0	27.328	27.328	0	0	0	0	27.328	27.328
	CARBON / COAL	8.617	1.026.952	1.035.569	0	1.420	1.420	8.617	1.028.372	1.036.989
	RESTO DE MERCANCIAS GENERAL / OTHER GENERAL GOODS	8.639	2.075	10.714	0	0	0	8.639	2.075	10.714
	SAL / SALT	0	0	0	0	0	0	0	0	0
	ABONOS / FERTILIZERS	0	1.200	1.200	0	4.245	4.245	0	5.445	5.445
		17.256	1.063.559	1.080.815	0	22.130	22.130	17.256	1.085.689	1.102.945
d) Mercancía general / General cargo	TABACO, CACAO Y CAFE / TOBACCO, COCOA AND COFFEE	149	149	298	0	0	0	149	149	298
	TARAS ELEMENTOS PORTADORES RO-RO / RO-RO ITEM-CARRYING TARES	254.690	267.385	522.075	212	276	488	254.902	267.661	522.563
	TARAS CONTENEDORES / CONTAINER TARES	3.515	4.553	8.068	0	0	0	3.515	4.553	8.068
	CEREALES Y SUS HARINAS ENSACADO / CEREALS AND THEIR FLOURS	137	48	185	0	0	0	137	48	185
	CEREALES Y SUS HARINAS / SACKED CEREALS	16	0	16	0	0	0	16	0	16
	CEMENTO A GRANEL / BULK CEMENT	49	0	49	0	0	0	49	0	49
	CEMENTO ENSACADO / SACKED CEMENT	1.814	1.039	2.853	0	0	0	1.814	1.039	2.853
	OTROS PRODUCTOS PETROLIFEROS / OTHER PETROL PRODUCTS	51	574	625	0	0	0	51	574	625
	OTROS MATERIALES DE CONSTRUCCION / OTHER BUILDING MATERIALS	5.262	10.506	15.768	0	0	0	5.262	10.506	15.768
	OTROS PRODUCTOS ALIMENTICIOS / OTHER FOOD PRODUCTS	74.147	131.095	205.242	0	0	0	74.147	131.095	205.242
	FRUTAS HORTALIZAS Y LEGUMBRES / FRUIT, VEGETABLES AND PULSES	0	0	0	0	0	0	0	0	0
	CARBON / COAL	0	0	0	0	0	0	0	0	0
	RESTO DE MERCANCIAS GENERAL / OTHER GENERAL GOODS	102.014	109.404	211.418	469	419	888	102.484	109.823	212.307
	REFRESCO / REFRESHMENT	4.048	18.722	22.770	0	0	0	4.048	18.722	22.770
	PRODUCTOS SIDERURGICOS / IRON AND STEEL PRODUCT	676	8.070	8.747	0	3.522	3.522	676	11.592	12.268
	GASES LICUADOS / LIQUID GASES	0	0	0	0	0	0	0	0	0
	GASOLINA Y PETROLEO REFINADO / GASOLINE AND REFINED PETROL	50	0	50	0	0	0	50	0	50
	GASOLEO / DIESEL	1	1	2	0	0	0	1	1	2
	GARROFA / CAROB	41	0	41	0	0	0	41	0	41
	ACEITE Y GRASAS / OIL AND FATS	80	613	693	0	0	0	80	613	693
	FUEL OIL	0	0	0	0	0	0	0	0	0
	SAL / SALT	0	0	0	0	0	0	0	0	0
	ABONOS / FERTILIZERS	36	0	36	0	0	0	36	0	36
	AUTOMÓVILES Y SUS PIEZAS / AUTOMOBILES AND PARTS	684	1.294	1.978	0	6	6	684	1.300	1.984
	MADERAS / TIMBER	1.386	1.949	3.335	0	1.749	1.749	1.386	3.699	5.085
	PAPEL Y PASTA / PAPER AND PULP	1.399	1.200	2.599	0	0	0	1.399	1.200	2.599
	VINO BEBIDAS ALCOHOLES Y DERIVADOS / WINE DRINKS ALCOHOLS AND DERIVATIVES	5.498	18.958	24.456	89	0	89	5.587	18.958	24.545
	CHATARRA / SCRAP	38.020	962	38.982	0	0	0	38.020	962	38.982
		493.764	576.521	1.070.285	770	5.972	6.742	494.535	582.493	1.077.027
Total		511.020	1.696.935	2.207.955	796	28.102	28.898	511.817	1.725.037	2.236.853

4.3.3 | EMBARCADAS Y DESEMBARCADAS EN EL AÑO / LOADED AND UNLOADED DURING THE YEAR

	MERCANCÍAS / GOODS	CABOTAJE / DOMESTIC			EXTERIOR / FOREIGN			TOTAL / TOTAL		
		EMBARCADAS / LOADED	DESEMBARCADAS / UNLOADED	TOTAL	EMBARCADAS / LOADED	DESEMBARCADAS / UNLOADED	TOTAL	EMBARCADAS / LOADED	DESEMBARCADAS / UNLOADED	TOTAL
LA SAVINA										
a) Graneles líquidos / Liquid bulks	OTROS PRODUCTOS PETROLIFEROS / OTHER PETROL PRODUCTS	0	0	0	0	0	0	0	0	0
	OTROS MATERIALES DE CONSTRUCCION / OTHER BUILDING MATERIALS	0	0	0	0	0	0	0	0	0
	RESTO DE MERCANCIAS GENERAL / OTHER GENERAL GOODS	0	0	0	0	0	0	0	0	0
	REFRESCO / REFRESHMENT	0	0	0	0	0	0	0	0	0
	GASES LICUADOS / LIQUID GASES	0	0	0	0	0	0	0	0	0
	GASOLINA Y PETROLEO REFINADO / GASOLINE AND REFINED PETROL	0	0	0	0	0	0	0	0	0
	GASOLEO / DIESEL	0	0	0	0	0	0	0	0	0
	FUEL OIL	0	0	0	0	0	0	0	0	0
	VINO, BEBIDAS ALCOHOLES Y DERIVADOS / WINE DRINKS ALCOHOLS AND DERIVATIVES	0	0	0	0	0	0	0	0	0
		0	0	0	0	0	0	0	0	0
c) Graneles sólidos sin instalac. especial / Dry bulks without special installation	CEREALES Y SUS HARINAS ENSACADO / CEREALS AND THEIR FLOURS	0	0	0	0	0	0	0	0	0
	CEREALES Y SUS HARINAS / SACKED CEREALS	0	0	0	0	0	0	0	0	0
	CEMENTO A GRANEL / BULK CEMENT	0	0	0	0	0	0	0	0	0
	OTROS MATERIALES DE CONSTRUCCION / OTHER BUILDING MATERIALS	0	7.097	7.097	0	0	0	0	7.097	7.097
	CARBON / COAL	0	0	0	0	0	0	0	0	0
	RESTO DE MERCANCIAS GENERAL / OTHER GENERAL GOODS	0	10.317	10.317	0	0	0	0	10.317	10.317
	SAL / SALT	0	0	0	0	0	0	0	0	0
	ABONOS / FERTILIZERS	0	0	0	0	0	0	0	0	0
		0	17.414	17.414	0	0	0	0	17.414	17.414
d) Mercancía general / General cargo	TABACO, CACAO Y CAFE / TOBACCO, COCOA AND COFFEE	1	37	38	0	0	0	1	37	38
	TARAS ELEMENTOS PORTADORES RO-RO / RO-RO ITEM-CARRYING TARES	80.919	81.241	162.161	0	0	0	80.919	81.241	162.160
	TARAS CONTENEDORES / CONTAINER TARES	215	232	447	0	0	0	215	232	447
	CEREALES Y SUS HARINAS ENSACADO / CEREALS AND THEIR FLOURS	0	318	318	0	0	0	0	318	318
	CEREALES Y SUS HARINAS / SACKED CEREALS	0	54	54	0	0	0	0	54	54
	CEMENTO A GRANEL / BULK CEMENT	0	1.122	1.122	0	0	0	0	1.122	1.122
	CEMENTO ENSACADO / SACKED CEMENT	0	3.968	3.968	0	0	0	0	3.968	3.968
	OTROS PRODUCTOS PETROLIFEROS / OTHER PETROL PRODUCTS	0	1	1	0	0	0	0	1	1
	OTROS MATERIALES DE CONSTRUCCION / OTHER BUILDING MATERIALS	689	28.536	29.225	0	0	0	689	28.536	29.225
	OTROS PRODUCTOS ALIMENTICIOS / OTHER FOOD PRODUCTS	39	7.537	7.576	0	0	0	39	7.537	7.576
	FRUTAS HORTALIZAS Y LEGUMBRES / FRUIT, VEGETABLES AND PULSES	0	0	0	0	0	0	0	0	0
	CARBON / COAL	0	48	48	0	0	0	0	48	48
	RESTO DE MERCANCIAS GENERAL / OTHER GENERAL GOODS	10.988	28.866	39.854	0	0	0	10.988	28.866	39.854
	REFRESCO / REFRESHMENT	0	1.237	1.237	0	0	0	0	1.237	1.237
	PRODUCTOS SIDERURGICOS / IRON AND STEEL PRODUCT	314	460	774	0	0	0	314	460	774
	GASES LICUADOS / LIQUID GASES	453	2.182	2.635	0	0	0	453	2.182	2.635
	GASOLINA Y PETROLEO REFINADO / GASOLINE AND REFINED PETROL	0	4.411	4.411	0	0	0	0	4.411	4.411
	GASOLEO / DIESEL	25	10.355	10.380	0	0	0	25	10.355	10.380
	GARROFA / CAROB	0	0	0	0	0	0	0	0	0
	ACEITE Y GRASAS / OIL AND FATS	1	1	2	0	0	0	1	1	2
	FUEL OIL	0	0	0	0	0	0	0	0	0
	SAL / SALT	0	0	0	0	0	0	0	0	0
	ABONOS / FERTILIZERS	0	72	72	0	0	0	0	72	72
	AUTOMÓVILES Y SUS PIEZAS / AUTOMOBILES AND PARTS	1.193	2.000	3.193	0	0	0	1.193	2.000	3.193
	MADERAS / TIMBER	28	568	596	0	0	0	28	568	596
	PAPEL Y PASTA / PAPER AND PULP	378	292	670	0	0	0	378	292	670
	VINO BEBIDAS ALCOHOLES Y DERIVADOS / WINE DRINKS ALCOHOLS AND DERIVATIVES	70	5.737	5.807	0	0	0	70	5.737	5.807
	CHATARRA / SCRAP	93	2	95	0	0	0	93	2	95
		95.406	179.277	274.684	0	0	0	95.406	179.277	274.683
		95.406	196.691	292.098	0	0	0	95.406	196.691	292.097

4.3 | MERCANCÍAS, TONELADAS / GOODS, TONS

4.3.4 | TOTAL MERCANCÍAS POR PAÍSES DE ORIGEN Y DESTINO / TOTAL GOODS BY NATIONALITY OF PORTS OF ORIGIN AND DESTINATION

PUERTO / PORT	PAÍS / COUNTRY	EMBARCADAS / LOADED	DESEMBARCADAS / UNLOADED	Total
AUTORIDAD PORTUARIA DE BALEARES				
Palma	ALEMANIA	208	183	391
	ANTIGUA Y BARBUDA	749	579	1.328
	AUSTRALIA	30	0	30
	BELGICA	45	0	45
	BERMUDAS	0	46	46
	CHIPRE	34	0	34
	COSTA RICA	0	20	20
	CROACIA	381	182	563
	CURAZAO	1	0	1
	DESCONOCIDO	208	0	208
	E.E.U.U.	5.171	4.800	9.971
	EGIPTO	0	66.465	66.465
	ESPAÑA	2.875.536	6.541.371	9.416.907
	FRANCIA	0	8.982	8.982
	GRAN BAHAMAS	79	0	79
	GRANADA	0	9	9
	GRECIA	48	93	140
	HOLANDA	297	652	949
	ISLAS VIRGENES (ESTADO UNIDOS)	4.626	1.079	5.704
	ITALIA	30.404	396.088	426.492
	MALDIVAS	0	467	467
	MALTA	58	13	71
	MARRUECOS	0	11	11
	MARTINICA	0	563	563
	MEXICO	0	963	963
	MONTENEGRO	126	0	126
	NUE. ZELANDA	0	394	394
	PANAMA	2	0	2
	PORTUGAL	1	323	324
	REINO UNIDO	261	1.472	1.733
	REPUBLICA DE KOREA	0	490	490
	SINGAPUR	150	0	150
	SUDAFRICA	0	22	22
	SUECIA	0	15	15
	THAILANDIA	0	48	48
	TURQUIA	85	106	190
	Total	2.918.500	7.025.436	9.943.936

4.3.4 | TOTAL MERCANCÍAS POR PAÍSES DE ORIGEN Y DESTINO / TOTAL GOODS BY NATIONALITY OF PORTS OF ORIGIN AND DESTINATION

PUERTO / PORT	PAÍS / COUNTRY	EMBARCADAS / LOADED	DESEMBARCADAS / UNLOADED	Total
Eivissa	DESCONOCIDO	173	0	173
	ESPAÑA	986.497	2.027.227	3.013.724
	ISLAS FAROE	14.115	0	14.115
	REINO UNIDO	18.475	0	18.475
	Total	**1.019.260**	**2.027.227**	**3.046.487**
Maó-Mahón	ESPAÑA	167.432	519.997	687.429
	Total	**167.432**	**519.997**	**687.429**
Alcúdia	ALEMANIA	198	55	253
	ARGELIA	26	1.401	1.427
	CHIPRE	0	45	45
	CROACIA	35	14	50
	DESCONOCIDO	170	0	170
	EGIPTO	0	1.344	1.344
	ESPAÑA	511.020	1.700.457	2.211.477
	FINLANDIA	0	769	769
	FRANCIA	131	18.186	18.317
	HOLANDA	149	81	230
	ITALIA	30	0	30
	MALTA	0	60	60
	MONTENEGRO	0	19	19
	NORUEGA	31	0	31
	REINO UNIDO	26	0	26
	RUSIA	0	1.499	1.499
	SUECIA	0	1.008	1.008
	TAIWAN	0	98	98
	Total	**511.816**	**1.725.036**	**2.236.853**
La Savina	ESPAÑA	95.405	196.691	292.096
	Total	**95.405**	**196.691**	**292.096**
		4.712.413	**11.494.387**	**16.206.801**

4.3 | MERCANCÍAS, TONELADAS / GOODS, TONS

4.3.6 | TRÁFICO ROLL-ON/ROLL-OFF / ROLL-ON / ROLL-OFF TRAFFIC

4.3.6.1 | RESUMEN DEL TRÁFICO ROLL-ON /ROLL-OFF / SUMMARY OF THE TRAFFIC ROLL-ON / ROLL-OFF

		CABOTAJE / DOMESTIC	EXTERIOR / FOREIGN	Total
AUTORIDAD PORTUARIA DE BALEARES				
EMBARCADAS / LOADED	En contenedores / By containers	163.557	0	163.557
	En otros medios / By other means	4.302.859	8.778	4.311.637
	Total	**4.466.416**	**8.778**	**4.475.194**
DESEMBARCADAS / UNLOADED	En contenedores / By containers	496.893	0	496.893
	En otros medios / By other means	8.014.141	2.652	8.016.792
	Total	**8.511.033**	**2.652**	**8.513.685**
EMBARCADAS MÁS DESEMBARCADAS / LOADED AND UNLOADED	En contenedores / By containers	660.450	0	660.450
	En otros medios / By other means	12.317.000	11.430	12.328.430
	Total	**12.977.450**	**11.430**	**12.988.879**
Palma				
EMBARCADAS / LOADED	En contenedores / By containers	119.864	0	119.864
	En otros medios / By other means	2.687.186	8.304	2.695.490
	Total	**2.807.051**	**8.304**	**2.815.355**
DESEMBARCADAS / UNLOADED	En contenedores / By containers	383.510	0	383.510
	En otros medios / By other means	5.354.677	2.370	5.357.047
	Total	**5.738.186**	**2.370**	**5.740.557**
EMBARCADAS MÁS DESEMBARCADAS / LOADED AND UNLOADED	En contenedores / By containers	503.374	0	503.374
	En otros medios / By other means	8.041.863	10.674	8.052.537
	Total	**8.545.237**	**10.674**	**8.555.911**
Eivissa				
EMBARCADAS / LOADED	En contenedores / By containers	28.042	0	28.042
	En otros medios / By other means	948.975	173	949.148
	Total	**977.017**	**173**	**977.190**
DESEMBARCADAS / UNLOADED	En contenedores / By containers	70.093	0	70.093
	En otros medios / By other means	1.662.492	0	1.662.492
	Total	**1.732.585**	**0**	**1.732.585**
EMBARCADAS MÁS DESEMBARCADAS / LOADED AND UNLOADED	En contenedores / By containers	98.135	0	98.135
	En otros medios / By other means	2.611.467	173	2.611.640
	Total	**2.709.602**	**173**	**2.709.775**

4.3.6 | TRÁFICO ROLL-ON/ROLL-OFF / ROLL-ON / ROLL-OFF TRAFFIC

4.3.6.1 | RESUMEN DEL TRÁFICO ROLL-ON /ROLL-OFF / SUMMARY OF THE TRAFFIC ROLL-ON / ROLL-OFF

		CABOTAJE / DOMESTIC	EXTERIOR / FOREIGN	Total
Maó-Mahón				
EMBARCADAS / LOADED	En contenedores / By containers	10.775	0	10.775
	En otros medios / By other means	156.658	0	156.658
	Total	**167.432**	**0**	**167.432**
DESEMBARCADAS / UNLOADED	En contenedores / By containers	27.600	0	27.600
	En otros medios / By other means	266.552	0	266.552
	Total	**294.152**	**0**	**294.152**
EMBARCADAS MÁS DESEMBARCADAS / LOADED AND UNLOADED	En contenedores / By containers	38.375	0	38.375
	En otros medios / By other means	423.209	0	423.209
	Total	**461.584**	**0**	**461.584**
Alcúdia				
EMBARCADAS / LOADED	En contenedores / By containers	4.621	0	4.621
	En otros medios / By other means	414.921	301	415.222
	Total	**419.542**	**301**	**419.843**
DESEMBARCADAS / UNLOADED	En contenedores / By containers	14.667	0	14.667
	En otros medios / By other means	552.167	281	552.448
	Total	**566.834**	**281**	**567.115**
EMBARCADAS MÁS DESEMBARCADAS / LOADED AND UNLOADED	En contenedores / By containers	19.288	0	19.288
	En otros medios / By other means	967.087	582	967.670
	Total	**986.376**	**582**	**986.958**
La Savina				
EMBARCADAS / LOADED	En contenedores / By containers	255	0	255
	En otros medios / By other means	95.119	0	95.119
	Total	**95.374**	**0**	**95.374**
DESEMBARCADAS / UNLOADED	En contenedores / By containers	1.023	0	1.023
	En otros medios / By other means	178.254	0	178.254
	Total	**179.277**	**0**	**179.277**
EMBARCADAS MÁS DESEMBARCADAS / LOADED AND UNLOADED	En contenedores / By containers	1.277	0	1.277
	En otros medios / By other means	273.373	0	273.373
	Total	**274.651**	**0**	**274.651**

4.3 | MERCANCÍAS, TONELADAS / GOODS, TONS

4.3.6.2 | UNIDADES DE TRANSPORTE INTERMODAL (UTI) ROLL-ON / ROLL-OFF / UNITS OF INTERMODAL TRANSPORT ROLL-ON/ROLL-OFF

	TIPO / TYPE	CABOTAJE / DOMESTIC			EXTERIOR / FOREIGN			TOTAL / TOTAL		
		EMBARCADAS / LOADED	DESEMBARCADAS / UNLOADED	TOTAL	EMBARCADAS / LOADED	DESEMBARCADAS / UNLOADED	TOTAL	EMBARCADAS / LOADED	DESEMBARCADAS / UNLOADED	TOTAL
AUTORIDAD PORTUARIA DE BALEARES										
ACOMPAÑADO	Camión articulado	212.265	214.261	426.526	0	0	0	212.927	214.960	426.526
	Camión rígido	61.940	63.884	125.824	0	0	0	62.602	64.583	127.185
	Tren de carretera	5.517	5.693	11.210	0	0	0	5.517	5.693	11.210
	TOTAL	279.722	283.838	563.560	0	0	0	280.384	284.537	563.560
NO ACOMPAÑADO	Remolques, semirremolques y plataformas	16.567	15.285	31.852	0	0	0	15.243	13.887	29.130
	TOTAL	16.567	15.285	31.852	0	0	0	15.905	14.586	30.491
RESTO	Cabeza Tractora	2.990	1.210	4.200	0	0	0	2.990	1.210	4.200
	Furgón	1.358	1.388	2.746	0	0	0	1.358	1.388	2.746
	Roll tráiler y otros equipos	2.025	2.064	4.089	0	0	0	2.025	2.064	4.089
	TOTAL	6.373	4.662	11.035	0	0	0	6.373	4.662	11.035
TOTAL		302.662	303.785	606.447	0	0	0	303.324	304.484	606.447
Palma										
ACOMPAÑADO	Camión articulado	142.485	142.970	285.455	0	0	0	142.485	142.970	285.455
	Camión rígido	24.293	25.490	49.783	0	0	0	24.293	25.490	49.783
	Tren de carretera	3.380	3.834	7.214	0	0	0	3.380	3.834	7.214
	TOTAL	170.158	172.294	342.452	0	0	0	170.158	172.294	342.452
NO ACOMPAÑADO	Remolques, semirremolques y plataformas	14.242	13.343	27.585	0	0	0	14.242	13.343	27.585
	TOTAL	14.242	13.343	27.585	0	0	0	14.242	13.343	27.585
RESTO	Cabeza Tractora	1.619	244	1.863	0	0	0	1.619	244	1.863
	Furgón	2	2	4	0	0	0	2	2	4
	Roll tráiler y otros equipos	1.587	1.535	3.122	0	0	0	1.587	1.535	3.122
	TOTAL	3.208	1.781	4.989	0	0	0	3.208	1.781	4.989
TOTAL		187.608	187.418	375.026	0	0	0	187.608	187.418	375.026
Eivissa										
ACOMPAÑADO	Camión articulado	43.620	43.994	87.614	0	0	0	44.282	44.693	87.614
	Camión rígido	22.908	23.404	46.312	0	0	0	22.908	23.404	46.312
	Tren de carretera	1.377	1.428	2.805	0	0	0	1.377	1.428	2.805
	TOTAL	67.905	68.826	136.731	0	0	0	68.567	69.525	136.731
NO ACOMPAÑADO	Remolques, semirremolques y plataformas	1.328	1.074	2.402	0	0	0	666	375	1.041
	TOTAL	1.328	1.074	2.402	0	0	0	1.328	1.074	2.402
RESTO	Cabeza Tractora	708	474	1.182	0	0	0	708	474	1.182
	Furgón	700	675	1.375	0	0	0	700	675	1.375
	Roll tráiler y otros equipos	244	266	510	0	0	0	244	266	510
	TOTAL	1.652	1.415	3.067	0	0	0	1.652	1.415	3.067
TOTAL		70.885	71.315	142.200	0	0	0	71.547	72.014	142.200

4.3.6.2 | UNIDADES DE TRANSPORTE INTERMODAL (UTI) ROLL-ON / ROLL-OFF / UNITS OF INTERMODAL TRANSPORT ROLL-ON/ROLL-OFF

	TIPO / TYPE	CABOTAJE / DOMESTIC			EXTERIOR / FOREIGN			TOTAL / TOTAL		
		EMBARCADAS / LOADED	DESEMBARCADAS / UNLOADED	TOTAL	EMBARCADAS / LOADED	DESEMBARCADAS / UNLOADED	TOTAL	EMBARCADAS / LOADED	DESEMBARCADAS / UNLOADED	TOTAL
Maó-Mahón										
ACOMPAÑADO	Camión articulado	7.614	7.621	15.235	0	0	0	7.614	7.621	15.235
	Camión rígido	1.856	1.967	3.823	0	0	0	1.856	1.967	3.823
	Tren de carretera	23	40	63	0	0	0	23	40	63
	TOTAL	9.493	9.628	19.121	0	0	0	9.493	9.628	19.121
NO ACOMPAÑADO	Remolques, semirremolques y plataformas	335	169	504	0	0	0	335	169	504
	TOTAL	335	169	504	0	0	0	335	169	504
RESTO	Cabeza Tractora	513	344	857	0	0	0	513	344	857
	Furgón	0	0	0	0	0	0	0	0	0
	Roll tráiler y otros equipos	0	0	0	0	0	0	0	0	0
	TOTAL	513	344	857	0	0	0	513	344	857
TOTAL		10.341	10.141	20.482	0	0	0	10.341	10.141	20.482
Alcúdia										
ACOMPAÑADO	Camión articulado	15.707	16.835	32.542	0	0	0	15.707	16.835	32.542
	Camión rígido	5.226	5.348	10.574	0	0	0	5.226	5.348	10.574
	Tren de carretera	727	382	1.109	0	0	0	727	382	1.109
	TOTAL	21.660	22.565	44.225	0	0	0	21.660	22.565	44.225
NO ACOMPAÑADO	Remolques, semirremolques y plataformas	0	0	0	0	0	0	0	0	0
	TOTAL	0	0	0	0	0	0	0	0	0
RESTO	Cabeza Tractora	43	42	85	0	0	0	43	42	85
	Furgón	0	0	0	0	0	0	0	0	0
	Roll tráiler y otros equipos	192	261	453	0	0	0	192	261	453
	TOTAL	235	303	538	0	0	0	235	303	538
TOTAL		21.895	22.868	44.763	0	0	0	21.895	22.868	44.763
La Savina										
ACOMPAÑADO	Camión articulado	2.839	2.841	5.680	0	0	0	2.839	2.841	5.680
	Camión rígido	7.657	7.675	15.332	0	0	0	8.319	8.374	16.693
	Tren de carretera	10	9	19	0	0	0	10	9	19
	TOTAL	10.506	10.525	21.031	0	0	0	10.506	10.525	21.031
NO ACOMPAÑADO	Remolques, semirremolques y plataformas	662	699	1.361	0	0	0			
	TOTAL	662	699	1.361	0	0	0			
RESTO	Cabeza Tractora	107	106	213	0	0	0	107	106	213
	Furgón	656	711	1.367	0	0	0	656	711	1.367
	Roll tráiler y otros equipos	2	2	4	0	0	0	2	2	4
	TOTAL	765	819	1.584	0	0	0	765	819	1.584
TOTAL		11.933	12.043	23.976	0	0	0	11.933	12.043	23.976

4.3 | MERCANCÍAS, TONELADAS / GOODS, TONS

4.3.6.3 | UNIDADES DE VEHÍCULOS EN RÉGIMEN DE MERCANCÍA / UNITS OF VEHICLES CONSIDERED LIKE GOOD

TIPO / TYPE	CABOTAJE / DOMESTIC			EXTERIOR / FOREIGN			TOTAL / TOTAL		
	EMBARCADAS / LOADED	DESEMBARCADAS / UNLOADED	TOTAL	EMBARCADAS / LOADED	DESEMBARCADAS / UNLOADED	TOTAL	EMBARCADAS / LOADED	DESEMBARCADAS / UNLOADED	TOTAL
AUTORIDAD PORTUARIA DE BALEARES									
Autobuses	97	155	252	0	0	0	97	155	252
Turismos (matriculados y sin matricular)	69.195	114.880	184.075	0	0	0	69.195	114.880	184.075
Camiones	32	8	40	25	34	59	57	42	99
Vehículos especiales	227	359	586	0	1	1	227	360	587
Motocicletas (incl. los ciclomotores)	403	743	1.146	0	0	0	403	743	1.146
Total	**69.954**	**116.145**	**186.099**	**25**	**35**	**60**	**69.979**	**116.180**	**186.159**
Palma									
Autobuses	88	133	221	0	0	0	88	133	221
Turismos (matriculados y sin matricular)	44.823	80.423	125.246	0	0	0	44.823	80.423	125.246
Camiones	21	0	21	0	0	0	21	0	21
Vehículos especiales	119	234	353	0	0	0	119	234	353
Motocicletas (incl. los ciclomotores)	83	200	283	0	0	0	83	200	283
Total	**45.134**	**80.990**	**126.124**	**0**	**0**	**0**	**45.134**	**80.990**	**126.124**
Eivissa									
Autobuses	9	19	28	0	0	0	9	19	28
Turismos (matriculados y sin matricular)	14.473	21.147	35.620	0	0	0	14.473	21.147	35.620
Camiones	8	3	11	0	0	0	8	3	11
Vehículos especiales	81	51	132	0	0	0	81	51	132
Motocicletas (incl. los ciclomotores)	259	267	526	0	0	0	259	267	526
Total	**14.830**	**21.487**	**36.317**	**0**	**0**	**0**	**14.830**	**21.487**	**36.317**

4.3.6.3 | UNIDADES DE VEHÍCULOS EN RÉGIMEN DE MERCANCÍA / UNITS OF VEHICLES CONSIDERED LIKE GOOD

TIPO / TYPE	CABOTAJE / DOMESTIC			EXTERIOR / FOREIGN			TOTAL / TOTAL		
	EMBARCADAS / LOADED	DESEMBARCADAS / UNLOADED	TOTAL	EMBARCADAS / LOADED	DESEMBARCADAS / UNLOADED	TOTAL	EMBARCADAS / LOADED	DESEMBARCADAS / UNLOADED	TOTAL
Maó-Mahón									
Autobuses	0	1	1	0	0	0	0	1	1
Turismos (matriculados y sin matricular)	8.974	11.752	20.726	0	0	0	8.974	11.752	20.726
Camiones	0	0	0	0	0	0	0	0	0
Vehículos especiales	10	49	59	0	0	0	10	49	59
Motocicletas (incl. los ciclomotores)	12	47	59	0	0	0	12	47	59
Total	**8.996**	**11.849**	**20.845**	**0**	**0**	**0**	**8.996**	**11.849**	**20.845**
Alcúdia									
Autobuses	0	2	2	0	0	0	0	2	2
Turismos (matriculados y sin matricular)	27	48	75	0	0	0	27	48	75
Camiones	2	0	2	25	34	59	27	34	61
Vehículos especiales	2	3	5	0	1	1	2	4	6
Motocicletas (incl. los ciclomotores)	10	10	20	0	0	0	10	10	20
Total	**41**	**63**	**104**	**25**	**35**	**60**	**66**	**98**	**164**
La Savina									
Autobuses	0	0	0	0	0	0	0	0	0
Turismos (matriculados y sin matricular)	898	1.510	2.408	0	0	0	898	1.510	2.408
Camiones	1	5	6	0	0	0	1	5	6
Vehículos especiales	15	22	37	0	0	0	15	22	37
Motocicletas (incl. los ciclomotores)	39	219	258	0	0	0	39	219	258
Total	**953**	**1.756**	**2.709**	**0**	**0**	**0**	**953**	**1.756**	**2.709**

4.3 | MERCANCÍAS, TONELADAS / GOODS, TONS

4.3.7 | CLASIFICACIÓN DE MERCANCÍAS / CLASSIFICATION OF GOODS

4.3.7.1 | CLASIFICACIÓN SEGÚN SU NATURALEZA / CLASSIFICATION BY NATURE

		MERCANCÍAS / GOODS	CABOTAJE / DOMESTIC			EXTERIOR / FOREIGN			TOTAL / TOTAL		
			EMBARCADAS / LOADED	DESEMBARCADAS / UNLOADED	TOTAL	EMBARCADAS / LOADED	DESEMBARCADAS / UNLOADED	TOTAL	EMBARCADAS / LOADED	DESEMBARCADAS / UNLOADED	TOTAL
AUTORIDAD PORTUARIA DE BALEARES											
Energético / Power Products	1	Petróleo crudo / Crude oil	0	24	24	0	0	0	0	24	24
	2	Fuel-oil / Fuel oil	7	121.469	121.476	0	0	0	7	121.469	121.475
	3	Gas-oil / Gas oil	10.365	362.866	373.231	26	330.207	330.232	10.391	693.073	703.464
	4	Gasolina / Petrol	4.481	754.412	758.893	0	87.676	87.676	4.481	842.088	846.570
	6	Otros productos petrolíferos / Other petroleum products	954	3.337	4.291	0	0	0	954	3.337	4.291
	7	Gases energéticos del petróleo / Energetic petroleum gases	2.757	82.919	85.676	0	0	0	2.757	82.919	85.676
	12	Carbones y coque de petróleo / Steam coal and petroleum coke	8.617	1.027.789	1.036.406	0	1.420	1.420	8.617	1.029.209	1.037.826
	35	Gas natural y otros gases / Natural gas and other gases	0	0	0	0	0	0	0	0	0
	51	Biocombustibles / Biofuel	1	109	110	0	0	0	1	109	110
	Total		27.182	2.352.925	2.380.107	26	419.303	419.328	27.208	2.772.228	2.799.436
Siderometalúrgico / Siderurgical and Metallurgic Products	8	Mineral de hierro / Iron ore	0	0	0	0	0	0	0	0	0
	10	Otros minerales y residuos metálicos / Other mineral ores	0	0	0	0	0	0	0	0	0
	11	Chatarras de hierro / Scrap iron	0	0	0	0	0	0	0	0	0
	13	Productos siderúrgicos / Iron products	0	0	0	0	0	0	0	0	0
	36	Otros productos metalúrgicos / Other metallurgic products	0	0	0	0	0	0	0	0	0
	Total		0	0	0	0	0	0	0	0	0
Minerales no metálicos / Non-metallic minerals	25	Sal común / Salt	0	0	0	0	0	0	0	0	0
	52	Otros minerales no metálicos / Other non-metallic minerals	0	0	0	0	0	0	0	0	0
	Total		0	0	0	0	0	0	0	0	0
Abonos / Fertilizers	14	Fosfatos / Phosphates	0	100	100	0	0	0	0	100	100
	15	Potasas / Potash	0	96	96	0	0	0	0	96	96
	16	Abonos naturales y artificiales / Natural and artificial fertilizers	989	24.328	25.317	0	4.245	4.245	989	28.573	29.562
	Total		989	24.424	25.413	0	4.245	4.245	989	28.669	29.658
Químicos / Chemical Products	17	Productos Químicos / Chemical Products	20.843	118.831	139.674	0	0	0	20.843	118.831	139.674
	Total		20.843	118.831	139.674	0	0	0	20.843	118.831	139.674
Materiales de construcción / Building Materials	5	Asfalto / Asphalt	3.537	14.319	17.855	0	0	0	3.537	14.319	17.855
	18	Cemento y clinker / Cement and clinker	73.920	188.754	262.674	30.179	53.513	83.692	104.099	242.267	346.366
	20	Materiales de construcción elaborados/ Manufactured building materials	55.074	516.829	571.903	9	16	25	55.061	516.845	571.906
	Total		132.531	719.902	852.432	30.188	53.529	83.717	162.697	773.431	936.127

4.3.7 | CLASIFICACIÓN DE MERCANCÍAS / CLASSIFICATION OF GOODS

4.3.7.1 | CLASIFICACIÓN SEGÚN SU NATURALEZA / CLASSIFICATION BY NATURE

		MERCANCÍAS / GOODS	CABOTAJE / DOMESTIC			EXTERIOR / FOREIGN			TOTAL / TOTAL		
			EMBARCADAS / LOADED	DESEMBARCADAS / UNLOADED	TOTAL	EMBARCADAS / LOADED	DESEMBARCADAS / UNLOADED	TOTAL	EMBARCADAS / LOADED	DESEMBARCADAS / UNLOADED	TOTAL
Agro-Ganadero y Alimentario / Stock-Breeding and Feeding Products	21	Cereales y sus harinas / Cereals and their flours	2.062	38.476	40.538	0	16.465	16.465	2.062	54.941	57.003
	22	Habas de soja / Soybean	20	132	152	0	0	0	20	132	152
	23	Frutas, hortalizas y legumbres / Fruits and vegetables	38.090	131.716	169.806	0	0	0	38.090	131.716	169.806
	24	Vinos,bebidas, alcoholes y derivados / Wines,drinks and spirits	22.803	584.177	606.980	219	0	219	23.022	584.177	607.199
	27	Conservas / Tinned food	1.339	1.894	3.233	0	0	0	1.339	1.894	3.233
	28	Tabaco,cacao,café y especias / Tobacco, cocoa,coffee and spices	727	8.452	9.179	0	0	0	727	8.452	9.179
	29	Aceites y grasas / Oils and greases	8.030	9.493	17.523	0	0	0	8.030	9.493	17.523
	30	Otros productos alimenticios / Other foods	153.607	1.448.206	1.601.813	0	2	2	153.607	1.448.208	1.601.815
	33	Pescados congelados y refrigerados / Chilled or frozen fish	2.241	21.562	23.803	0	0	0	2.241	21.562	23.803
	37	Pienso y forrajes / Animal feed and fodder	21.212	56.537	77.749	0	0	0	21.212	56.537	77.749
	Total		250.131	2.300.645	2.550.776	219	16.467	16.686	250.350	2.317.112	2.567.462
Otras mercancías / Other goods	19	Maderas y corcho / Wood and cork	23.670	51.387	75.057	0	1.749	1.749	23.670	53.136	76.806
	26	Papel y pasta / Paper and pulp	56.818	21.274	78.092	0	0	0	56.818	21.274	78.092
	31	Maquinaria, herramientas y repuestos / Machinery, tools and spares	111.576	609.508	721.084	12.862	12.889	25.751	124.438	622.397	746.835
	34	Resto mercancías / Other goods	310.266	978.731	1.288.997	274	66	340	310.540	978.797	1.289.337
	Total		502.330	1.660.900	2.163.230	13.136	14.704	27.840	515.466	1.675.604	2.191.070
Vehículos y elementos de transporte / Vehicles and tranport elements	32	Automóviles y sus piezas / Motor vehicles and parts	79.452	129.876	209.328	136	282	418	79.588	130.158	209.746
	38	Tara Equipamiento (Ro-Ro) / Ro-Ro traffic tare weights	3.361.113	3.370.830	6.731.943	155	0	155	3.361.268	3.370.830	6.732.098
	39	Tara contenedores / Containers tare	123.984	135.072	259.056	53	82	135	124.037	135.154	259.191
	Total		3.564.549	3.635.778	7.200.327	344	364	708	3.564.893	3.636.142	7.201.035
Siderometalúrgico / Siderurgical and Metallurgic Products	8	Mineral de hierro / Iron ore	2.189	6.042	8.231	0	0	0	2.189	6.042	8.231
	10	Otros minerales y residuos metálicos / Other mineral ores	18.507	614	19.121	0	0	0	18.507	614	19.121
	11	Chatarras de hierro / Scrap iron	83.671	3.866	87.537	0	0	0	83.671	3.866	87.537
	13	Productos siderúrgicos / Iron products	5.075	72.877	77.952	22	3.554	3.576	5.097	76.431	81.528
	36	Otros productos metalúrgicos / Other metallurgic products	1.627	10.057	11.684	0	0	0	1.627	10.057	11.684
	Total		111.069	93.456	204.525	22	3.554	3.576	111.091	97.010	208.101

4.3 | MERCANCÍAS, TONELADAS / GOODS, TONS

4.3.7 | CLASIFICACIÓN DE MERCANCÍAS / CLASSIFICATION OF GOODS

4.3.7.1 | CLASIFICACIÓN SEGÚN SU NATURALEZA / CLASSIFICATION BY NATURE

		MERCANCÍAS / GOODS	CABOTAJE / DOMESTIC			EXTERIOR / FOREIGN			TOTAL / TOTAL		
			EMBARCADAS / LOADED	DESEMBARCADAS / UNLOADED	TOTAL	EMBARCADAS / LOADED	DESEMBARCADAS / UNLOADED	TOTAL	EMBARCADAS / LOADED	DESEMBARCADAS / UNLOADED	TOTAL
Minerales no metálicos / Non-metallic minerals	25	Sal común / Salt	9.681	15.029	24.710	32.590	0	32.590	42.271	15.029	57.300
	52	Otros minerales no metálicos / Other non-metallic minerals	16.584	60.232	76.816	0	0	0	16.584	60.232	76.815
	Total		26.265	75.261	101.526	32.590	0	32.590	58.855	75.261	134.115
Total			4.635.889	10.982.122	15.618.010	76.525	512.166	588.690	4.712.392	11.494.288	16.206.678

Palma											
Energético / Power Products	1	Petróleo crudo / Crude oil	0	24	24	0	0	0	0	24	24
	2	Fuel-oil / Fuel oil	7	51.577	51.584	0	0	0	7	51.577	51.584
	3	Gas-oil / Gas oil	0	148.955	148.955	0	330.207	330.207	0	479.162	479.162
	4	Gasolina / Petrol	0	588.974	588.974	0	87.676	87.676	0	676.650	676.650
	6	Otros productos petrolíferos / Other petroleum products	879	180	1.059	0	0	0	879	180	1.059
	7	Gases energéticos del petróleo / Energetic petroleum gases	12	21.372	21.384	0	0	0	12	21.372	21.384
	12	Carbones y coque de petróleo / Steam coal and petroleum coke	0	381	381	0	0	0	0	381	381
	35	Gas natural y otros gases / Natural gas and other gases	0	0	0	0	0	0	0	0	0
	51	Biocombustibles / Biofuel	1	109	110	0	0	0	1	109	110
	Total		899	811.572	812.471	0	417.883	417.883	899	1.229.455	1.230.354
Siderometalúrgico / Siderurgical and Metallurgic Products	8	Mineral de hierro / Iron ore	0	0	0	0	0	0	0	0	0
	10	Otros minerales y residuos metálicos / Other mineral ores	0	0	0	0	0	0	0	0	0
	11	Chatarras de hierro / Scrap iron	0	0	0	0	0	0	0	0	0
	13	Productos siderúrgicos / Iron products	0	0	0	0	0	0	0	0	0
	36	Otros productos metalúrgicos / Other metallurgic products	0	0	0	0	0	0	0	0	0
	Total		0	0	0	0	0	0	0	0	0
Minerales no metálicos / Non-metallic minerals	25	Sal común / Salt	0	0	0	0	0	0	0	0	0
	52	Otros minerales no metálicos / Other non-metallic minerals	0	0	0	0	0	0	0	0	0
	Total		0	0	0	0	0	0	0	0	0
Abonos / Fertilizers	14	Fosfatos / Phosphates	0	0	0	0	0	0	0	0	0
	15	Potasas / Potash	0	96	96	0	0	0	0	96	96
	16	Abonos naturales y artificiales / Natural and artificial fertilizers	464	15.271	15.735	0	0	0	464	15.271	15.735
	Total		464	15.367	15.831	0	0	0	464	15.367	15.831
Químicos / Chemical Products	17	Productos Químicos / Chemical Products	9.734	77.160	86.894	0	0	0	9.734	77.160	86.894
	Total		9.734	77.160	86.894	0	0	0	9.734	77.160	86.894

4.3.7 | CLASIFICACIÓN DE MERCANCÍAS / CLASSIFICATION OF GOODS

4.3.7.1 | CLASIFICACIÓN SEGÚN SU NATURALEZA / CLASSIFICATION BY NATURE

		MERCANCÍAS / GOODS	CABOTAJE / DOMESTIC			EXTERIOR / FOREIGN			TOTAL / TOTAL		
			EMBARCADAS / LOADED	DESEMBARCADAS / UNLOADED	TOTAL	EMBARCADAS / LOADED	DESEMBARCADAS / UNLOADED	TOTAL	EMBARCADAS / LOADED	DESEMBARCADAS / UNLOADED	TOTAL
Materiales de construcción / Building Materials	5	Asfalto / Asphalt	1.140	400	1.540	0	0	0	1.140	400	1.540
	18	Cemento y clinker / Cement and clinker	66.931	52.983	119.914	30.179	53.513	83.692	97.110	106.496	203.606
	20	Materiales de construcción elaborados/ Manufactured building materials	19.343	322.767	342.110	9	16	25	19.352	322.783	342.135
	Total		87.414	376.150	463.564	30.188	53.529	83.717	117.602	429.679	547.281
Agro-Ganadero y Alimentario / Stock-Breeding and Feeding Products	21	Cereales y sus harinas / Cereals and their flours	1.524	32.833	34.357	0	0	0	1.524	32.833	34.357
	22	Habas de soja / Soybean	20	132	152	0	0	0	20	132	152
	23	Frutas, hortalizas y legumbres / Fruits and vegetables	25.156	82.991	108.147	0	0	0	25.156	82.991	108.147
	24	Vinos,bebidas, alcoholes y derivados / Wines,drinks and spirits	5.436	407.760	413.196	20	0	20	5.456	407.760	413.216
	27	Conservas / Tinned food	1.316	1.490	2.806	0	0	0	1.316	1.490	2.806
	28	Tabaco,cacao,café y especias / Tobacco, cocoa,coffee and spices	514	7.240	7.754	0	0	0	514	7.240	7.754
	29	Aceites y grasas / Oils and greases	5.565	7.774	13.339	0	0	0	5.565	7.774	13.339
	30	Otros productos alimenticios / Other foods	54.011	985.215	1.039.226	0	2	2	54.011	985.217	1.039.228
	33	Pescados congelados y refrigerados / Chilled or frozen fish	1.679	11.679	13.358	0	0	0	1.679	11.679	13.358
	37	Pienso y forrajes / Animal feed and fodder	9.510	29.605	39.115	0	0	0	9.510	29.605	39.115
	Total		104.731	1.566.719	1.671.450	20	2	22	104.751	1.566.721	1.671.472
Otras mercancías / Other goods	19	Maderas y corcho / Wood and cork	20.829	34.337	55.166	0	0	0	20.829	34.337	55.166
	26	Papel y pasta / Paper and pulp	45.163	15.755	60.918	0	0	0	45.163	15.755	60.918
	31	Maquinaria, herramientas y repuestos / Machinery, tools and spares	78.670	464.157	542.827	12.392	12.470	24.862	91.062	476.627	567.689
	34	Resto mercancías / Other goods	158.751	714.436	873.187	274	66	340	159.025	714.502	873.527
	Total		303.413	1.228.685	1.532.098	12.666	12.536	25.202	316.079	1.241.221	1.557.300
Vehículos y elementos de transporte / Vehicles and tranport elements	32	Automóviles y sus piezas / Motor vehicles and parts	51.749	92.899	144.648	5	1	6	51.754	92.900	144.654
	38	Tara Equipamiento (Ro-Ro) / Ro-Ro traffic tare weights	2.174.474	2.173.488	4.347.962	11	0	11	2.174.485	2.173.488	4.347.973
	39	Tara contenedores / Containers tare	92.565	103.632	196.197	53	82	135	92.618	103.714	196.332
	Total		2.318.788	2.370.019	4.688.807	69	83	152	2.318.857	2.370.102	4.688.959

4.3 | MERCANCÍAS, TONELADAS / GOODS, TONS

4.3.7 | CLASIFICACIÓN DE MERCANCÍAS / CLASSIFICATION OF GOODS

4.3.7.1 | CLASIFICACIÓN SEGÚN SU NATURALEZA / CLASSIFICATION BY NATURE

		MERCANCÍAS / GOODS	CABOTAJE / DOMESTIC			EXTERIOR / FOREIGN			TOTAL / TOTAL		
			EMBARCADAS / LOADED	DESEMBARCADAS / UNLOADED	TOTAL	EMBARCADAS / LOADED	DESEMBARCADAS / UNLOADED	TOTAL	EMBARCADAS / LOADED	DESEMBARCADAS / UNLOADED	TOTAL
Siderometalúrgico / Siderurgical and Metallurgic Products	8	Mineral de hierro / Iron ore	971	1.184	2.155	0	0	0	971	1.184	2.155
	10	Otros minerales y residuos metálicos / Other mineral ores	5.025	151	5.176	0	0	0	5.025	151	5.176
	11	Chatarras de hierro / Scrap iron	36.811	1.938	38.749	0	0	0	36.811	1.938	38.749
	13	Productos siderúrgicos / Iron products	3.395	48.103	51.498	22	33	55	3.417	48.136	51.553
	36	Otros productos metalúrgicos / Other metallurgic products	1.187	7.457	8.644	0	0	0	1.187	7.457	8.644
	Total		47.389	58.833	106.222	22	33	55	47.411	58.866	106.277
Minerales no metálicos / Non-metallic minerals	25	Sal común / Salt	15	12.768	12.783	0	0	0	15	12.768	12.783
	52	Otros minerales no metálicos / Other non-metallic minerals	2.690	24.097	26.787	0	0	0	2.690	24.097	26.787
	Total		2.705	36.865	39.570	0	0	0	2.705	36.865	39.570
Total			2.875.537	6.541.370	9.416.907	42.965	484.066	527.031	2.918.502	7.025.436	9.943.938

Eivissa											
Energético / Power Products	1	Petróleo crudo / Crude oil	0	0	0	0	0	0	0	0	0
	2	Fuel-oil / Fuel oil	0	15.594	15.594	0	0	0	0	15.594	15.594
	3	Gas-oil / Gas oil	10.340	97.739	108.079	0	0	0	10.340	97.739	108.079
	4	Gasolina / Petrol	4.431	116.193	120.624	0	0	0	4.431	116.193	120.624
	6	Otros productos petrolíferos / Other petroleum products	75	141	216	0	0	0	75	141	216
	7	Gases energéticos del petróleo / Energetic petroleum gases	2.292	12.776	15.068	0	0	0	2.292	12.776	15.068
	12	Carbones y coque de petróleo / Steam coal and petroleum coke	0	305	305	0	0	0	0	305	305
	35	Gas natural y otros gases / Natural gas and other gases	0	0	0	0	0	0	0	0	0
	51	Biocombustibles / Biofuel	0	0	0	0	0	0	0	0	0
	Total		17.138	242.748	259.886	0	0	0	17.138	242.748	259.886
Siderometalúrgico / Siderurgical and Metallurgic Products	8	Mineral de hierro / Iron ore	0	0	0	0	0	0	0	0	0
	10	Otros minerales y residuos metálicos / Other mineral ores	0	0	0	0	0	0	0	0	0
	11	Chatarras de hierro / Scrap iron	0	0	0	0	0	0	0	0	0
	13	Productos siderúrgicos / Iron products	0	0	0	0	0	0	0	0	0
	36	Otros productos metalúrgicos / Other metallurgic products	0	0	0	0	0	0	0	0	0
	Total		0	0	0	0	0	0	0	0	0
Minerales no metálicos / Non-metallic minerals	25	Sal común / Salt	0	0	0	0	0	0	0	0	0
	52	Otros minerales no metálicos / Other non-metallic minerals	0	0	0	0	0	0	0	0	0

4.3.7 | CLASIFICACIÓN DE MERCANCÍAS / CLASSIFICATION OF GOODS

4.3.7.1 | CLASIFICACIÓN SEGÚN SU NATURALEZA / CLASSIFICATION BY NATURE

		MERCANCÍAS / GOODS	CABOTAJE / DOMESTIC			EXTERIOR / FOREIGN			TOTAL / TOTAL		
			EMBARCADAS / LOADED	DESEMBARCADAS / UNLOADED	TOTAL	EMBARCADAS / LOADED	DESEMBARCADAS / UNLOADED	TOTAL	EMBARCADAS / LOADED	DESEMBARCADAS / UNLOADED	TOTAL
	Total		0	0	0	0	0	0	0	0	0
Abonos / Fertilizers	14	Fosfatos / Phosphates	0	100	100	0	0	0	0	100	100
	15	Potasas / Potash	0	0	0	0	0	0	0	0	0
	16	Abonos naturales y artificiales / Natural and artificial fertilizers	255	4.839	5.094	0	0	0	255	4.839	5.094
	Total		255	4.939	5.194	0	0	0	255	4.939	5.194
Químicos / Chemical Products	17	Productos Químicos / Chemical Products	9.141	32.474	41.615	0	0	0	9.141	32.474	41.615
	Total		9.141	32.474	41.615	0	0	0	9.141	32.474	41.615
Materiales de construcción / Building Materials	5	Asfalto / Asphalt	331	1.526	1.857	0	0	0	331	1.526	1.857
	18	Cemento y clinker / Cement and clinker	5.126	101.645	106.771	0	0	0	5.126	101.645	106.771
	20	Materiales de construcción elaborados/ Manufactured building materials	30.920	109.780	140.700	0	0	0	30.920	109.780	140.700
	Total		36.377	212.951	249.328	0	0	0	36.377	212.951	249.328
Agro-Ganadero y Alimentario / Stock-Breeding and Feeding Products	21	Cereales y sus harinas / Cereals and their flours	399	3.459	3.858	0	0	0	399	3.459	3.858
	22	Habas de soja / Soybean	0	0	0	0	0	0	0	0	0
	23	Frutas, hortalizas y legumbres / Fruits and vegetables	2.971	26.947	29.918	0	0	0	2.971	26.947	29.918
	24	Vinos,bebidas, alcoholes y derivados / Wines,drinks and spirits	7.703	116.310	124.013	110	0	110	7.813	116.310	124.123
	27	Conservas / Tinned food	12	228	240	0	0	0	12	228	240
	28	Tabaco,cacao,café y especias / Tobacco, cocoa,coffee and spices	61	985	1.046	0	0	0	61	985	1.046
	29	Aceites y grasas / Oils and greases	2.045	691	2.736	0	0	0	2.045	691	2.736
	30	Otros productos alimenticios / Other foods	19.098	290.501	309.599	0	0	0	19.098	290.501	309.599
	33	Pescados congelados y refrigerados / Chilled or frozen fish	163	3.598	3.761	0	0	0	163	3.598	3.761
	37	Pienso y forrajes / Animal feed and fodder	6.186	9.711	15.897	0	0	0	6.186	9.711	15.897
	Total		38.638	452.430	491.068	110	0	110	38.748	452.430	491.178
Otras mercancías / Other goods	19	Maderas y corcho / Wood and cork	1.305	11.902	13.207	0	0	0	1.305	11.902	13.207
	26	Papel y pasta / Paper and pulp	5.433	2.965	8.398	0	0	0	5.433	2.965	8.398
	31	Maquinaria, herramientas y repuestos / Machinery, tools and spares	18.111	90.341	108.452	0	0	0	18.111	90.341	108.452
	34	Resto mercancías / Other goods	61.827	172.292	234.119	0	0	0	61.827	172.292	234.119
	Total		86.676	277.500	364.176	0	0	0	86.676	277.500	364.176

4.3 | MERCANCÍAS, TONELADAS / GOODS, TONS

4.3.7 | CLASIFICACIÓN DE MERCANCÍAS / CLASSIFICATION OF GOODS

4.3.7.1 | CLASIFICACIÓN SEGÚN SU NATURALEZA / CLASSIFICATION BY NATURE

		MERCANCÍAS / GOODS	CABOTAJE / DOMESTIC			EXTERIOR / FOREIGN			TOTAL / TOTAL		
			EMBARCADAS / LOADED	DESEMBARCADAS / UNLOADED	TOTAL	EMBARCADAS / LOADED	DESEMBARCADAS / UNLOADED	TOTAL	EMBARCADAS / LOADED	DESEMBARCADAS / UNLOADED	TOTAL
Vehículos y elementos de transporte / Vehicles and tranport elements	32	Automóviles y sus piezas / Motor vehicles and parts	16.384	22.046	38.430	0	0	0	16.384	22.046	38.430
	38	Tara Equipamiento (Ro-Ro) / Ro-Ro traffic tare weights	729.821	733.652	1.463.473	63	0	63	729.884	733.652	1.463.536
	39	Tara contenedores / Containers tare	20.077	19.735	39.812	0	0	0	20.077	19.735	39.812
	Total		766.282	775.433	1.541.715	63	0	63	766.345	775.433	1.541.778
Siderometalúrgico / Siderurgical and Metallurgic Products	8	Mineral de hierro / Iron ore	772	4.416	5.188	0	0	0	772	4.416	5.188
	10	Otros minerales y residuos metálicos / Other mineral ores	7.606	93	7.699	0	0	0	7.606	93	7.699
	11	Chatarras de hierro / Scrap iron	8.650	784	9.434	0	0	0	8.650	784	9.434
	13	Productos siderúrgicos / Iron products	851	12.486	13.337	0	0	0	851	12.486	13.337
	36	Otros productos metalúrgicos / Other metallurgic products	193	2.048	2.241	0	0	0	193	2.048	2.241
	Total		18.072	19.827	37.899	0	0	0	18.072	19.827	37.899
Minerales no metálicos / Non-metallic minerals	25	Sal común / Salt	9.666	718	10.384	32.590	0	32.590	42.256	718	42.974
	52	Otros minerales no metálicos / Other non-metallic minerals	4.253	8.207	12.460	0	0	0	4.253	8.207	12.460
	Total		13.919	8.925	22.844	32.590	0	32.590	46.509	8.925	55.434
Total			986.498	2.027.227	3.013.725	32.763	0	32.763	1.019.261	2.027.227	3.046.488

Maó-Mahón											
Energético / Power Products	1	Petróleo crudo / Crude oil	0	0	0	0	0	0	0	0	0
	2	Fuel-oil / Fuel oil	0	54.297	54.297	0	0	0	0	54.297	54.297
	3	Gas-oil / Gas oil	0	105.817	105.817	0	0	0	0	105.817	105.817
	4	Gasolina / Petrol	0	44.834	44.834	0	0	0	0	44.834	44.834
	6	Otros productos petrolíferos / Other petroleum products	0	0	0	0	0	0	0	0	0
	7	Gases energéticos del petróleo / Energetic petroleum gases	0	6.235	6.235	0	0	0	0	6.235	6.235
	12	Carbones y coque de petróleo / Steam coal and petroleum coke	0	0	0	0	0	0	0	0	0
	35	Gas natural y otros gases / Natural gas and other gases	0	0	0	0	0	0	0	0	0
	51	Biocombustibles / Biofuel	0	0	0	0	0	0	0	0	0
	Total		0	211.183	211.183	0	0	0	0	211.183	211.183

4.3.7 | CLASIFICACIÓN DE MERCANCÍAS / CLASSIFICATION OF GOODS

4.3.7.1 | CLASIFICACIÓN SEGÚN SU NATURALEZA / CLASSIFICATION BY NATURE

		MERCANCÍAS / GOODS	CABOTAJE / DOMESTIC			EXTERIOR / FOREIGN			TOTAL / TOTAL		
			EMBARCADAS / LOADED	DESEMBARCADAS / UNLOADED	TOTAL	EMBARCADAS / LOADED	DESEMBARCADAS / UNLOADED	TOTAL	EMBARCADAS / LOADED	DESEMBARCADAS / UNLOADED	TOTAL
Siderometalúrgico / Siderurgical and Metallurgic Products	8	Mineral de hierro / Iron ore	0	0	0	0	0	0	0	0	0
	10	Otros minerales y residuos metálicos / Other mineral ores	0	0	0	0	0	0	0	0	0
	11	Chatarras de hierro / Scrap iron	0	0	0	0	0	0	0	0	0
	13	Productos siderúrgicos / Iron products	0	0	0	0	0	0	0	0	0
	36	Otros productos metalúrgicos / Other metallurgic products	0	0	0	0	0	0	0	0	0
	Total		0	0	0	0	0	0	0	0	0
Minerales no metálicos / Non-metallic minerals	25	Sal común / Salt	0	0	0	0	0	0	0	0	0
	52	Otros minerales no metálicos / Other non-metallic minerals	0	0	0	0	0	0	0	0	0
	Total		0	0	0	0	0	0	0	0	0
Abonos / Fertilizers	14	Fosfatos / Phosphates	0	0	0	0	0	0	0	0	0
	15	Potasas / Potash	0	0	0	0	0	0	0	0	0
	16	Abonos naturales y artificiales / Natural and artificial fertilizers	0	2.727	2.727	0	0	0	0	2.727	2.727
	Total		0	2.727	2.727	0	0	0	0	2.727	2.727
Químicos / Chemical Products	17	Productos Químicos / Chemical Products	194	4.298	4.492	0	0	0	194	4.298	4.492
	Total		194	4.298	4.492	0	0	0	194	4.298	4.492
Materiales de construcción / Building Materials	5	Asfalto / Asphalt	0	0	0	0	0	0	0	0	0
	18	Cemento y clinker / Cement and clinker	0	24.897	24.897	0	0	0	0	24.897	24.897
	20	Materiales de construcción elaborados/ Manufactured building materials	1.077	20.996	22.073	0	0	0	1.077	20.996	22.073
	Total		1.077	45.893	46.970	0	0	0	1.077	45.893	46.970

4.3 | MERCANCÍAS, TONELADAS / GOODS, TONS

4.3.7 | CLASIFICACIÓN DE MERCANCÍAS / CLASSIFICATION OF GOODS

4.3.7.1 | CLASIFICACIÓN SEGÚN SU NATURALEZA / CLASSIFICATION BY NATURE

		MERCANCÍAS / GOODS	CABOTAJE / DOMESTIC			EXTERIOR / FOREIGN			TOTAL / TOTAL		
			EMBARCADAS / LOADED	DESEMBARCADAS / UNLOADED	TOTAL	EMBARCADAS / LOADED	DESEMBARCADAS / UNLOADED	TOTAL	EMBARCADAS / LOADED	DESEMBARCADAS / UNLOADED	TOTAL
Agro-Ganadero y Alimentario / StockBreeding and Feeding Products	21	Cereales y sus harinas / Cereals and their flours	0	1.818	1.818	0	0	0	0	1.818	1.818
	22	Habas de soja / Soybean	0	0	0	0	0	0	0	0	0
	23	Frutas, hortalizas y legumbres / Fruits and vegetables	0	4.264	4.264	0	0	0	0	4.264	4.264
	24	Vinos,bebidas, alcoholes y derivados / Wines,drinks and spirits	48	15.364	15.411	0	0	0	48	15.364	15.411
	27	Conservas / Tinned food	0	148	148	0	0	0	0	148	148
	28	Tabaco,cacao,café y especias / Tobacco, cocoa,coffee and spices	0	23	23	0	0	0	0	23	23
	29	Aceites y grasas / Oils and greases	340	415	755	0	0	0	340	415	755
	30	Otros productos alimenticios / Other foods	2.349	25.145	27.494	0	0	0	2.349	25.145	27.494
	33	Pescados congelados y refrigerados / Chilled or frozen fish	4	0	4	0	0	0	4	0	4
	37	Pienso y forrajes / Animal feed and fodder	0	8.835	8.835	0	0	0	0	8.835	8.835
	Total		2.740	56.011	58.751	0	0	0	2.740	56.011	58.751
Otras mercancías / Other goods	19	Maderas y corcho / Wood and cork	12	2.270	2.282	0	0	0	12	2.270	2.282
	26	Papel y pasta / Paper and pulp	4.393	1.024	5.417	0	0	0	4.393	1.024	5.417
	31	Maquinaria, herramientas y repuestos / Machinery, tools and spares	7.358	48.034	55.392	0	0	0	7.358	48.034	55.392
	34	Resto mercancías / Other goods	7.323	8.271	15.594	0	0	0	7.323	8.271	15.594
	Total		19.087	59.598	78.685	0	0	0	19.087	59.598	78.685
Vehículos y elementos de transporte / Vehicles and tranport elements	32	Automóviles y sus piezas / Motor vehicles and parts	9.479	11.610	21.088	0	0	0	9.479	11.610	21.088
	38	Tara Equipamiento (Ro-Ro) / Ro-Ro traffic tare weights	121.230	115.069	236.299	0	0	0	121.230	115.069	236.299
	39	Tara contenedores / Containers tare	7.617	6.927	14.544	0	0	0	7.617	6.927	14.544
	Total		138.325	133.606	271.932	0	0	0	138.325	133.606	271.932
Siderometalúrgico / Siderurgical and Metallurgic Products	8	Mineral de hierro / Iron ore	8	0	8	0	0	0	8	0	8
	10	Otros minerales y residuos metálicos / Other mineral ores	5.812	315	6.128	0	0	0	5.812	315	6.128
	11	Chatarras de hierro / Scrap iron	97	180	277	0	0	0	97	180	277
	13	Productos siderúrgicos / Iron products	37	4.109	4.146	0	0	0	37	4.109	4.146
	36	Otros productos metalúrgicos / Other metallurgic products	27	321	348	0	0	0	27	321	348
	Total		5.981	4.926	10.907	0	0	0	5.981	4.926	10.907

4.3.7 | CLASIFICACIÓN DE MERCANCÍAS / CLASSIFICATION OF GOODS

4.3.7.1 | CLASIFICACIÓN SEGÚN SU NATURALEZA / CLASSIFICATION BY NATURE

		MERCANCÍAS / GOODS	CABOTAJE / DOMESTIC			EXTERIOR / FOREIGN			TOTAL / TOTAL		
			EMBARCADAS / LOADED	DESEMBARCADAS / UNLOADED	TOTAL	EMBARCADAS / LOADED	DESEMBARCADAS / UNLOADED	TOTAL	EMBARCADAS / LOADED	DESEMBARCADAS / UNLOADED	TOTAL
Minerales no metálicos / Non-metallic minerals	25	Sal común / Salt	0	1.544	1.544	0	0	0	0	1.544	1.544
	52	Otros minerales no metálicos / Other non-metallic minerals	27	212	240	0	0	0	27	212	240
	Total		27	1.756	1.783	0	0	0	27	1.756	1.783
Total			167.432	519.997	687.429	0	0	0	167.432	519.997	687.429
Alcúdia											
Energético / Power Products	1	Petróleo crudo / Crude oil	0	0	0	0	0	0	0	0	0
	2	Fuel-oil / Fuel oil	0	0	0	0	0	0	0	0	0
	3	Gas-oil / Gas oil	0	0	0	26	0	26	26	0	26
	4	Gasolina / Petrol	50	0	50	0	0	0	50	0	50
	6	Otros productos petrolíferos / Other petroleum products	1	3.015	3.016	0	0	0	1	3.015	3.016
	7	Gases energéticos del petróleo / Energetic petroleum gases	0	40.354	40.354	0	0	0	0	40.354	40.354
	12	Carbones y coque de petróleo / Steam coal and petroleum coke	8.617	1.027.103	1.035.720	0	1.420	1.420	8.617	1.028.523	1.037.140
	35	Gas natural y otros gases / Natural gas and other gases	0	0	0	0	0	0	0	0	0
	51	Biocombustibles / Biofuel	0	0	0	0	0	0	0	0	0
	Total		8.667	1.070.472	1.079.139	26	1.420	1.446	8.693	1.071.892	1.080.585
Siderometalúrgico / Siderurgical and Metallurgic Products	8	Mineral de hierro / Iron ore	0	0	0	0	0	0	0	0	0
	10	Otros minerales y residuos metálicos / Other mineral ores	0	0	0	0	0	0	0	0	0
	11	Chatarras de hierro / Scrap iron	0	0	0	0	0	0	0	0	0
	13	Productos siderúrgicos / Iron products	0	0	0	0	0	0	0	0	0
	36	Otros productos metalúrgicos / Other metallurgic products	0	0	0	0	0	0	0	0	0
	Total		0	0	0	0	0	0	0	0	0
Minerales no metálicos / Non-metallic minerals	25	Sal común / Salt	0	0	0	0	0	0	0	0	0
	52	Otros minerales no metálicos / Other non-metallic minerals	0	0	0	0	0	0	0	0	0
	Total		0	0	0	0	0	0	0	0	0
Abonos / Fertilizers	14	Fosfatos / Phosphates	0	0	0	0	0	0	0	0	0
	15	Potasas / Potash	0	0	0	0	0	0	0	0	0
	16	Abonos naturales y artificiales / Natural and artificial fertilizers	270	1.236	1.506	0	4.245	4.245	270	5.481	5.751
	Total		270	1.236	1.506	0	4.245	4.245	270	5.481	5.751

4.3 | MERCANCÍAS, TONELADAS / GOODS, TONS

4.3.7 | CLASIFICACIÓN DE MERCANCÍAS / CLASSIFICATION OF GOODS

4.3.7.1 | CLASIFICACIÓN SEGÚN SU NATURALEZA / CLASSIFICATION BY NATURE

		MERCANCÍAS / GOODS	CABOTAJE / DOMESTIC			EXTERIOR / FOREIGN			TOTAL / TOTAL		
			EMBARCADAS / LOADED	DESEMBARCADAS / UNLOADED	TOTAL	EMBARCADAS / LOADED	DESEMBARCADAS / UNLOADED	TOTAL	EMBARCADAS / LOADED	DESEMBARCADAS / UNLOADED	TOTAL
Químicos / Chemical Products	17	Productos Químicos / Chemical Products	1.743	2.985	4.728	0	0	0	1.743	2.985	4.728
	Total		1.743	2.985	4.728	0	0	0	1.743	2.985	4.728
Materiales de construcción / Building Materials	5	Asfalto / Asphalt	2.051	12.071	14.122	0	0	0	2.051	12.071	14.122
	18	Cemento y clinker / Cement and clinker	1.863	4.139	6.002	0	0	0	1.863	4.139	6.002
	20	Materiales de construcción elaborados/ Manufactured building materials	3.049	28.689	31.737	0	0	0	3.049	28.689	31.737
	Total		6.963	44.898	51.861	0	0	0	6.963	44.898	51.861
Agro-Ganadero y Alimentario / StockBreeding and Feeding Products	21	Cereales y sus harinas / Cereals and their flours	139	48	187	0	16.465	16.465	139	16.513	16.652
	22	Habas de soja / Soybean	0	0	0	0	0	0	0	0	0
	23	Frutas, hortalizas y legumbres / Fruits and vegetables	9.962	14.999	24.961	0	0	0	9.962	14.999	24.961
	24	Vinos,bebidas, alcoholes y derivados / Wines,drinks and spirits	9.546	37.746	47.292	89	0	89	9.635	37.746	47.381
	27	Conservas / Tinned food	11	16	27	0	0	0	11	16	27
	28	Tabaco,cacao,café y especias / Tobacco, cocoa,coffee and spices	151	149	300	0	0	0	151	149	300
	29	Aceites y grasas / Oils and greases	80	613	693	0	0	0	80	613	693
	30	Otros productos alimenticios / Other foods	78.096	130.664	208.760	0	0	0	78.096	130.664	208.760
	33	Pescados congelados y refrigerados / Chilled or frozen fish	396	6.154	6.550	0	0	0	396	6.154	6.550
	37	Pienso y forrajes / Animal feed and fodder	5.300	3.169	8.469	0	0	0	5.300	3.169	8.469
	Total		103.681	193.558	297.239	89	16.465	16.554	103.770	210.023	313.793
Otras mercancías / Other goods	19	Maderas y corcho / Wood and cork	1.488	2.022	3.510	0	1.749	1.749	1.488	3.771	5.259
	26	Papel y pasta / Paper and pulp	1.451	1.238	2.689	0	0	0	1.451	1.238	2.689
	31	Maquinaria, herramientas y repuestos / Machinery, tools and spares	7.172	5.674	12.846	469	419	888	7.641	6.093	13.734
	34	Resto mercancías / Other goods	72.234	75.087	147.321	0	0	0	72.234	75.087	147.321
	Total		82.345	84.021	166.366	469	2.168	2.637	82.814	86.189	169.003
Vehículos y elementos de transporte / Vehicles and tranport elements	32	Automóviles y sus piezas / Motor vehicles and parts	646	1.315	1.961	131	281	412	777	1.596	2.373
	38	Tara Equipamiento (Ro-Ro) / Ro-Ro traffic tare weights	254.670	267.385	522.055	81	0	81	254.751	267.385	522.136
	39	Tara contenedores / Containers tare	3.510	4.553	8.063	0	0	0	3.510	4.553	8.063
	Total		258.826	273.253	532.079	212	281	493	259.038	273.534	532.572

4.3.7 | CLASIFICACIÓN DE MERCANCÍAS / CLASSIFICATION OF GOODS

4.3.7.1 | CLASIFICACIÓN SEGÚN SU NATURALEZA / CLASSIFICATION BY NATURE

		MERCANCÍAS / GOODS	CABOTAJE / DOMESTIC			EXTERIOR / FOREIGN			TOTAL / TOTAL		
			EMBARCADAS / LOADED	DESEMBARCADAS / UNLOADED	TOTAL	EMBARCADAS / LOADED	DESEMBARCADAS / UNLOADED	TOTAL	EMBARCADAS / LOADED	DESEMBARCADAS / UNLOADED	TOTAL
Siderometalúrgico / Siderurgical and Metallurgic Products	8	Mineral de hierro / Iron ore	153	44	197	0	0	0	153	44	197
	10	Otros minerales y residuos metálicos / Other mineral ores	64	54	118	0	0	0	64	54	118
	11	Chatarras de hierro / Scrap iron	38.020	962	38.982	0	0	0	38.020	962	38.982
	13	Productos siderúrgicos / Iron products	742	8.109	8.851	0	3.522	3.522	742	11.631	12.372
	36	Otros productos metalúrgicos / Other metallurgic products	200	107	307	0	0	0	200	107	307
	Total		39.179	9.275	48.454	0	3.522	3.522	39.179	12.797	51.976
Minerales no metálicos / Non-metallic minerals	52	Otros minerales no metálicos / Other non-metallic minerals	9.343	17.239	26.582	0	0	0	9.343	17.239	26.582
	Total		9.343	17.239	26.582	0	0	0	9.343	17.239	26.582
Total			511.017	1.696.937	2.207.954	796	28.101	28.897	511.813	1.725.038	2.236.851
La Savina											
Energético / Power Products	1	Petróleo crudo / Crude oil	0	0	0	0	0	0	0	0	0
	2	Fuel-oil / Fuel oil	0	0	0	0	0	0	0	0	0
	3	Gas-oil / Gas oil	25	10.355	10.380	0	0	0	25	10.355	10.380
	4	Gasolina / Petrol	0	4.411	4.411	0	0	0	0	4.411	4.411
	6	Otros productos petrolíferos / Other petroleum products	0	0	0	0	0	0	0	0	0
	7	Gases energéticos del petróleo / Energetic petroleum gases	453	2.182	2.635	0	0	0	453	2.182	2.635
	12	Carbones y coque de petróleo / Steam coal and petroleum coke	0	0	0	0	0	0	0	0	0
	35	Gas natural y otros gases / Natural gas and other gases	0	0	0	0	0	0	0	0	0
	51	Biocombustibles / Biofuel	0	0	0	0	0	0	0	0	0
	Total		478	16.948	17.426	0	0	0	478	16.948	17.426
Siderometalúrgico / Siderurgical and Metallurgic Products	8	Mineral de hierro / Iron ore	0	0	0	0	0	0	0	0	0
	10	Otros minerales y residuos metálicos / Other mineral ores	0	0	0	0	0	0	0	0	0
	11	Chatarras de hierro / Scrap iron	0	0	0	0	0	0	0	0	0
	13	Productos siderúrgicos / Iron products	0	0	0	0	0	0	0	0	0
	36	Otros productos metalúrgicos / Other metallurgic products	0	0	0	0	0	0	0	0	0
	Total		0	0	0	0	0	0	0	0	0

4.3 | MERCANCÍAS, TONELADAS / GOODS, TONS

4.3.7 | CLASIFICACIÓN DE MERCANCÍAS / CLASSIFICATION OF GOODS

4.3.7.1 | CLASIFICACIÓN SEGÚN SU NATURALEZA / CLASSIFICATION BY NATURE

		MERCANCÍAS / GOODS	CABOTAJE / DOMESTIC			EXTERIOR / FOREIGN			TOTAL / TOTAL		
			EMBARCADAS / LOADED	DESEMBARCADAS / UNLOADED	TOTAL	EMBARCADAS / LOADED	DESEMBARCADAS / UNLOADED	TOTAL	EMBARCADAS / LOADED	DESEMBARCADAS / UNLOADED	TOTAL
Minerales no metálicos / Non-metallic minerals	25	Sal común / Salt	0	0	0	0	0	0	0	0	0
	52	Otros minerales no metálicos / Other non-metallic minerals	0	0	0	0	0	0	0	0	0
	Total		0	0	0	0	0	0	0	0	0
Abonos / Fertilizers	14	Fosfatos / Phosphates	0	0	0	0	0	0	0	0	0
	15	Potasas / Potash	0	0	0	0	0	0	0	0	0
	16	Abonos naturales y artificiales / Natural and artificial fertilizers	0	255	255	0	0	0	0	255	255
	Total		0	255	255	0	0	0	0	255	255
Químicos / Chemical Products	17	Productos Químicos / Chemical Products	31	1.915	1.946	0	0	0	31	1.915	1.946
	Total		31	1.915	1.946	0	0	0	31	1.915	1.946
Materiales de construcción / Building Materials	5	Asfalto / Asphalt	15	323	338	0	0	0	15	323	338
	18	Cemento y clinker / Cement and clinker	0	5.090	5.090	0	0	0	0	5.090	5.090
	20	Materiales de construcción elaborados/ Manufactured building materials	686	34.596	35.282	0	0	0	686	34.596	35.282
	Total		701	40.009	40.710	0	0	0	701	40.009	40.710
Agro-Ganadero y Alimentario / StockBreeding and Feeding Products	21	Cereales y sus harinas / Cereals and their flours	0	318	318	0	0	0	0	318	318
	22	Habas de soja / Soybean	0	0	0	0	0	0	0	0	0
	23	Frutas, hortalizas y legumbres / Fruits and vegetables	1	2.515	2.516	0	0	0	1	2.515	2.516
	24	Vinos,bebidas, alcoholes y derivados / Wines,drinks and spirits	70	6.998	7.069	0	0	0	70	6.998	7.069
	27	Conservas / Tinned food	0	12	12	0	0	0	0	12	12
	28	Tabaco,cacao,café y especias / Tobacco, cocoa,coffee and spices	1	56	57	0	0	0	1	56	57
	29	Aceites y grasas / Oils and greases	1	1	2	0	0	0	1	1	2
	30	Otros productos alimenticios / Other foods	54	16.682	16.735	0	0	0	54	16.682	16.735
	33	Pescados congelados y refrigerados / Chilled or frozen fish	0	132	132	0	0	0	0	132	132
	37	Pienso y forrajes / Animal feed and fodder	215	5.217	5.432	0	0	0	215	5.217	5.432
	Total		342	31.931	32.272	0	0	0	342	31.931	32.272

4.3.7 | CLASIFICACIÓN DE MERCANCÍAS / CLASSIFICATION OF GOODS

4.3.7.1 | CLASIFICACIÓN SEGÚN SU NATURALEZA / CLASSIFICATION BY NATURE

		MERCANCÍAS / GOODS	CABOTAJE / DOMESTIC			EXTERIOR / FOREIGN			TOTAL / TOTAL		
			EMBARCADAS / LOADED	DESEMBARCADAS / UNLOADED	TOTAL	EMBARCADAS / LOADED	DESEMBARCADAS / UNLOADED	TOTAL	EMBARCADAS / LOADED	DESEMBARCADAS / UNLOADED	TOTAL
Otras mercancías / Other goods	19	Maderas y corcho / Wood and cork	36	856	892	0	0	0	36	856	892
	26	Papel y pasta / Paper and pulp	378	292	670	0	0	0	378	292	670
	31	Maquinaria, herramientas y repuestos / Machinery, tools and spares	263	1.302	1.565	0	0	0	263	1.302	1.565
	34	Resto mercancías / Other goods	10.132	8.646	18.778	0	0	0	10.132	8.646	18.778
	Total		10.809	11.096	21.905	0	0	0	10.809	11.096	21.905
Vehículos y elementos de transporte / Vehicles and tranport elements	32	Automóviles y sus piezas / Motor vehicles and parts	1.194	2.007	3.201	0	0	0	1.194	2.007	3.201
	38	Tara Equipamiento (Ro-Ro) / Ro-Ro traffic tare weights	80.918	81.235	162.153	0	0	0	80.918	81.235	162.153
	39	Tara contenedores / Containers tare	215	224	439	0	0	0	215	224	439
	Total		82.327	83.466	165.793	0	0	0	82.327	83.466	165.793
Siderometalúrgico / Siderurgical and Metallurgic Products	8	Mineral de hierro / Iron ore	284	398	682	0	0	0	284	398	682
	10	Otros minerales y residuos metálicos / Other mineral ores	0	2	2	0	0	0	0	2	2
	11	Chatarras de hierro / Scrap iron	93	2	95	0	0	0	93	2	95
	13	Productos siderúrgicos / Iron products	50	70	120	0	0	0	50	70	120
	36	Otros productos metalúrgicos / Other metallurgic products	21	124	145	0	0	0	21	124	145
	Total		447	596	1.043	0	0	0	447	596	1.043
Minerales no metálicos / Non-metallic minerals	52	Otros minerales no metálicos / Other non-metallic minerals	270	10.476	10.746	0	0	0	270	10.476	10.746
	Total		270	10.476	10.746	0	0	0	270	10.476	10.746
Total			95.405	196.692	292.096	0	0	0	95.405	196.692	292.096

4.3 | MERCANCÍAS, TONELADAS / GOODS, TONS

4.3.7 | CLASIFICACIÓN DE MERCANCÍAS / CLASSIFICATION OF GOODS

4.3.7.2 | CLASIFICACIÓN SEGÚN SU NATURALEZA Y PRESENTACIÓN / CLASSIFICATION BY NATURE AND PACKAGING

		GRANELES LÍQUIDOS / LIQUID BULK			GRANELES SÓLIDOS / SOLIDID BULK			MERCANCÍA GENERAL CONVENCIONAL / GENERAL GOOD CONVENTIONAL			MERCANCÍA GENERAL / GENERAL GOOD								
		EMBARCADAS / LOADED	DESEMBARCADAS / UNLOADED	TOTAL	EMBARCADAS / LOADED	DESEMBARCADAS / UNLOADED	TOTAL	EMBARCADAS / LOADED	DESEMBARCADAS / UNLOADED	TOTAL	EMBARCADAS / LOADED	DESEMBARCADAS / UNLOADED	TOTAL	EMBARCADAS / LOADED	DESEMBARCADAS / UNLOADED	TOTAL	EMBARCADAS / LOADED	DESEMBARCADAS / UNLOADED	TOTAL
AUTORIDAD PORTUARIA DE BALEARES																			
Energético / Power Products																			
1	Petróleo crudo / Crude oil	0	0	0	0	0	0	0	0	0	0	24	24	0	24	24	0	24	24
2	Fuel-oil / Fuel oil	0	121.469	121.469	0	0	0	0	0	0	7	0	7	7	0	7	7	121.469	121.476
3	Gas-oil / Gas oil	26	682.693	682.718	0	0	0	0	0	0	10.365	10.380	20.745	10.365	10.380	20.745	10.391	693.073	703.464
4	Gasolina / Petrol	0	837.625	837.625	0	0	0	0	32	32	4.481	4.431	8.912	4.481	4.463	8.944	4.481	842.088	846.569
6	Otros productos petrolíferos / Other petroleum products	0	3.014	3.014	0	0	0	204	42	246	750	281	1.031	954	323	1.277	954	3.337	4.291
7	Gases energéticos del petróleo / Energetic petroleum gases	0	40.354	40.354	0	0	0	23	7.041	7.064	2.734	35.524	38.258	2.757	42.565	45.322	2.757	82.919	85.676
12	Carbones y coque de petróleo / Steam coal and petroleum coke	0	0	0	8.617	1.028.372	1.036.989	0	84	84	0	753	753	0	837	837	8.617	1.029.209	1.037.826
35	Gas natural y otros gases / Natural gas and other gases	0	0	0	0	0	0	0	0	0	0	0	0	0	0	0	0	0	0
51	Biocombustibles / Biofuel	0	0	0	0	0	0	0	0	0	1	109	110	1	109	110	1	109	110
Total		26	1.685.154	1.685.179	8.617	1.028.372	1.036.989	227	7.198	7.425	18.338	51.502	69.840	18.565	58.701	77.266	27.208	2.772.228	2.799.436
Siderometalúrgico / Siderurgical and Metallurgic Products																			
8	Mineral de hierro / Iron ore	0	0	0	0	0	0	48	72	120	2.141	5.970	8.111	2.189	6.042	8.231	2.189	6.042	8.231
10	Otros minerales y residuos metálicos / Other mineral ores	0	0	0	0	0	0	645	0	645	17.862	614	18.477	18.507	614	19.122	18.507	614	19.122
11	Chatarras de hierro / Scrap iron	0	0	0	0	0	0	206	0	206	83.465	3.866	87.331	83.671	3.866	87.536	83.671	3.866	87.536
13	Productos siderúrgicos / Iron products	0	0	0	0	0	0	42	766	808	5.054	75.666	80.720	5.097	76.432	81.528	5.097	76.432	81.528
36	Otros productos metalúrgicos / Other metallurgic products	0	0	0	0	0	0	27	328	355	1.600	9.729	11.329	1.627	10.057	11.684	1.627	10.057	11.684
Total		0	0	0	0	0	0	968	1.166	2.133	110.123	95.845	205.967	111.091	97.010	208.101	111.091	97.010	208.101
Minerales no metálicos / Non-metallic minerals																			
25	Sal común / Salt	0	0	0	41.840	0	41.840	5	1.298	1.303	426	13.731	14.157	431	15.029	15.460	42.271	15.029	57.300
52	Otros minerales no metálicos / Other non-metallic minerals	0	0	0	8.639	36.708	45.347	97	310	407	7.848	23.213	31.062	7.945	23.523	31.468	16.584	60.232	76.815
Total		0	0	0	50.479	36.708	87.187	102	1.608	1.709	8.274	36.944	45.219	8.376	38.552	46.928	58.855	75.260	134.115
Abonos / Fertilizers																			
14	Fosfatos / Phosphates	0	0	0	0	0	0	0	0	0	0	100	100	0	100	100	0	100	100
15	Potasas / Potash	0	0	0	0	0	0	0	24	24	0	72	72	0	96	96	0	96	96
16	Abonos naturales y artificiales / Natural and artificial fertilizers	0	0	0	0	5.445	5.445	27	703	730	962	22.425	23.387	989	23.128	24.117	989	28.573	29.562
Total		0	0	0	0	5.445	5.445	27	727	754	962	22.597	23.559	989	23.324	24.313	989	28.769	29.758
Químicos / Chemical Products																			
17	Productos Químicos / Chemical Products	0	0	0	0	0	0	2.059	16.867	18.925	18.785	101.964	120.749	20.843	118.831	139.674	20.843	118.831	139.674
Total		0	0	0	0	0	0	2.059	16.867	18.925	18.785	101.964	120.749	20.843	118.831	139.674	20.843	118.831	139.674
Materiales de construcción / Building Materials																			
5	Asfalto / Asphalt	0	10.388	10.388	0	0	0	0	0	0	3.537	3.931	7.468	3.537	3.931	7.468	3.537	14.319	17.856
18	Cemento y clinker / Cement and clinker	0	0	0	96.790	134.330	231.120	0	110	110	7.309	107.827	115.136	7.309	107.937	115.246	104.099	242.267	346.366

4.3.7 | CLASIFICACIÓN DE MERCANCÍAS / CLASSIFICATION OF GOODS

4.3.7.2 | CLASIFICACIÓN SEGÚN SU NATURALEZA Y PRESENTACIÓN / CLASSIFICATION BY NATURE AND PACKAGING

		GRANELES LÍQUIDOS / LIQUID BULK			GRANELES SÓLIDOS / SOLIDID BULK			MERCANCÍA GENERAL CONVENCIONAL / GENERAL GOOD CONVENTIONAL			MERCANCÍA GENERAL / GENERAL GOOD								
		EMBARCADAS / LOADED	DESEMBARCADAS / UNLOADED	TOTAL	EMBARCADAS / LOADED	DESEMBARCADAS / UNLOADED	TOTAL	EMBARCADAS / LOADED	DESEMBARCADAS / UNLOADED	TOTAL	EMBARCADAS / LOADED	DESEMBARCADAS / UNLOADED	TOTAL	EMBARCADAS / LOADED	DESEMBARCADAS / UNLOADED	TOTAL	EMBARCADAS / LOADED	DESEMBARCADAS / UNLOADED	TOTAL
20	Materiales de construcción elaborados/ Manufactured building materials	0	0	0	52	38.142	38.194	1.081	8.993	10.074	53.951	469.710	523.661	55.032	478.703	533.735	55.084	516.845	571.929
Total		0	10.388	10.388	96.842	172.472	269.314	1.081	9.103	10.183	64.797	581.468	646.265	65.878	590.571	656.449	162.720	773.431	936.151
Agro-Ganadero y Alimentario / StockBreeding and Feeding Products																			
21	Cereales y sus harinas / Cereals and their flours	0	0	0	0	16.465	16.465	108	3.423	3.531	1.954	35.053	37.007	2.062	38.476	40.538	2.062	54.941	57.003
22	Habas de soja / Soybean	0	0	0	0	0	0	0	0	0	20	132	152	20	132	152	20	132	152
23	Frutas, hortalizas y legumbres / Fruits and vegetables	0	0	0	0	0	0	243	7.115	7.358	37.847	124.602	162.449	38.090	131.717	169.807	38.090	131.717	169.807
24	Vinos, bebidas, alcoholes y derivados / Wines, drinks and spirits	0	0	0	0	0	0	319	35.217	35.536	22.703	548.960	571.663	23.022	584.177	607.199	23.022	584.177	607.199
27	Conservas / Tinned food	0	0	0	0	0	0	0	59	59	1.339	1.835	3.174	1.339	1.894	3.233	1.339	1.894	3.233
28	Tabaco, cacao, café y especias / Tobacco, cocoa, coffee and spices	0	0	0	0	0	0	0	120	120	727	8.332	9.059	727	8.452	9.179	727	8.452	9.179
29	Aceites y grasas / Oils and greases	0	0	0	0	0	0	3.830	2.699	6.529	4.200	6.795	10.995	8.030	9.494	17.524	8.030	9.494	17.524
30	Otros productos alimenticios / Other foods	0	0	0	0	0	0	1.077	75.557	76.634	152.530	1.372.652	1.525.182	153.607	1.448.209	1.601.816	153.607	1.448.209	1.601.816
33	Pescados congelados y refrigerados / Chilled or frozen fish	0	0	0	0	0	0	0	22	22	2.241	21.540	23.781	2.241	21.562	23.803	2.241	21.562	23.803
37	Pienso y forrajes / Animal feed and fodder	0	0	0	1	0	1	0	1.810	1.810	21.211	54.728	75.939	21.211	56.538	77.749	21.212	56.538	77.750
Total		0	0	0	1	16.465	16.465	5.577	126.019	131.597	244.772	2.174.629	2.419.401	250.349	2.300.651	2.551.000	250.350	2.317.116	2.567.466
Otras mercancías / Other goods																			
19	Maderas y corcho / Wood and cork	0	0	0	0	0	0	741	338	1.079	22.929	52.798	75.727	23.670	53.136	76.806	23.670	53.136	76.806
26	Papel y pasta / Paper and pulp	0	0	0	0	0	0	35	1.337	1.371	56.783	19.937	76.720	56.818	21.274	78.092	56.818	21.274	78.092
31	Maquinaria, herramientas y repuestos / Machinery, tools and spares	0	0	0	0	0	0	10.226	69.888	80.114	114.211	552.510	666.721	124.437	622.398	746.835	124.437	622.398	746.835
34	Resto mercancías / Other goods	0	0	0	0	0	0	18.274	126.380	144.654	292.267	852.417	1.144.684	310.541	978.797	1.289.338	310.541	978.797	1.289.338
Total		0	0	0	0	0	0	29.275	197.942	227.218	486.190	1.477.662	1.963.852	515.466	1.675.605	2.191.071	515.466	1.675.605	2.191.071
Vehículos y elementos de transporte / Vehicles and tranport elements																			
32	Automóviles y sus piezas / Motor vehicles and parts	0	0	0	0	0	0	561	1.482	2.042	79.027	128.676	207.703	79.588	130.158	209.746	79.588	130.158	209.746
38	Tara Equipamiento (Ro-Ro) / Ro-Ro traffic tare weights	0	0	0	0	0	0	0	0	0	3.361.268	3.370.830	6.732.098	3.361.268	3.370.830	6.732.098	3.361.268	3.370.830	6.732.098
39	Tara contenedores / Containers tare	0	0	0	0	0	0	124.030	135.153	259.086	0	0	0	124.030	135.153	259.183	124.030	135.153	259.183
Total		0	0	0	0	0	0	124.591	136.635	261.128	3.440.295	3.499.506	6.939.801	3.564.886	3.636.141	7.201.027	3.564.886	3.636.141	7.201.027
Total		26	1.695.541	1.695.567	155.938	1.259.462	1.415.400	163.907	497.265	661.072	4.392.536	8.042.117	12.434.653	4.556.443	8.539.386	13.095.829	4.712.408	11.494.391	16.206.799
PALMA																			
Energético / Power Products																			
1	Petróleo crudo / Crude oil	0	0	0	0	0	0	0	0	0	0	24	24	0	24	24	0	24	24
2	Fuel-oil / Fuel oil	0	51.577	51.577	0	0	0	0	0	0	7	0	7	7	0	7	7	51.577	51.584
3	Gas-oil / Gas oil	0	479.161	479.161	0	0	0	0	0	0	0	0	0	0	0	0	0	479.161	479.161
4	Gasolina / Petrol	0	676.598	676.598	0	0	0	0	32	32	0	20	20	0	52	52	0	676.650	676.650

4.3 | MERCANCÍAS, TONELADAS / GOODS, TONS

4.3.7 | CLASIFICACIÓN DE MERCANCÍAS / CLASSIFICATION OF GOODS

4.3.7.2 | CLASIFICACIÓN SEGÚN SU NATURALEZA Y PRESENTACIÓN / CLASSIFICATION BY NATURE AND PACKAGING

		GRANELES LÍQUIDOS / LIQUID BULK			GRANELES SÓLIDOS / SOLIDID BULK			MERCANCÍA GENERAL CONVENCIONAL / GENERAL GOOD CONVENTIONAL			MERCANCÍA GENERAL / GENERAL GOOD								
		EMBARCADAS / LOADED	DESEMBARCADAS / UNLOADED	TOTAL	EMBARCADAS / LOADED	DESEMBARCADAS / UNLOADED	TOTAL	EMBARCADAS / LOADED	DESEMBARCADAS / UNLOADED	TOTAL	EMBARCADAS / LOADED	DESEMBARCADAS / UNLOADED	TOTAL	EMBARCADAS / LOADED	DESEMBARCADAS / UNLOADED	TOTAL	EMBARCADAS / LOADED	DESEMBARCADAS / UNLOADED	TOTAL
6	Otros productos petrolíferos / Other petroleum products	0	0	0	0	0	0	179	21	200	699	159	858	878	180	1.058	878	180	1.058
7	Gases energéticos del petróleo / Energetic petroleum gases	0	0	0	0	0	0	0	6.214	6.214	12	15.159	15.171	12	21.373	21.385	12	21.373	21.385
12	Carbones y coque de petróleo / Steam coal and petroleum coke	0	0	0	0	0	0	0	18	18	0	363	363	0	381	381	0	381	381
35	Gas natural y otros gases / Natural gas and other gases	0	0	0	0	0	0	0	0	0	0	0	0	0	0	0	0	0	0
51	Biocombustibles / Biofuel	0	0	0	0	0	0	0	0	0	1	109	110	1	109	110	1	109	110
Total		0	1.207.337	1.207.337	0	0	0	179	6.285	6.464	719	15.834	16.553	898	22.119	23.017	898	1.229.455	1.230.353
Siderometalúrgico / Siderurgical and Metallurgic Products																			
8	Mineral de hierro / Iron ore	0	0	0	0	0	0	0	72	72	971	1.112	2.083	971	1.184	2.155	971	1.184	2.155
10	Otros minerales y residuos metálicos / Other mineral ores	0	0	0	0	0	0	287	0	287	4.738	151	4.889	5.025	151	5.176	5.025	151	5.176
11	Chatarras de hierro / Scrap iron	0	0	0	0	0	0	191	0	191	36.621	1.938	38.559	36.811	1.938	38.750	36.811	1.938	38.750
13	Productos siderúrgicos / Iron products	0	0	0	0	0	0	36	582	618	3.381	47.554	50.935	3.417	48.135	51.553	3.417	48.135	51.553
36	Otros productos metalúrgicos / Other metallurgic products	0	0	0	0	0	0	27	235	262	1.159	7.222	8.381	1.187	7.457	8.643	1.187	7.457	8.643
Total		0	0	0	0	0	0	541	889	1.429	46.871	57.976	104.847	47.411	58.865	106.276	47.411	58.865	106.276
Minerales no metálicos / Non-metallic minerals																			
25	Sal común / Salt	0	0	0	0	0	0	0	1.298	1.298	15	11.470	11.485	15	12.768	12.783	15	12.768	12.783
52	Otros minerales no metálicos / Other non-metallic minerals	0	0	0	0	7.584	7.584	25	214	239	2.665	16.299	18.964	2.690	16.513	19.203	2.690	24.097	26.788
Total		0	0	0	0	7.584	7.584	25	1.512	1.537	2.680	27.769	30.449	2.705	29.280	31.986	2.705	36.865	39.570
Abonos / Fertilizers																			
14	Fosfatos / Phosphates	0	0	0	0	0	0	0	0	0	0	0	0	0	0	0	0	0	0
15	Potasas / Potash	0	0	0	0	0	0	0	24	24	0	72	72	0	96	96	0	96	96
16	Abonos naturales y artificiales / Natural and artificial fertilizers	0	0	0	0	0	0	27	583	610	437	14.688	15.125	464	15.271	15.735	464	15.271	15.735
Total		0	0	0	0	0	0	27	607	634	437	14.760	15.197	464	15.367	15.831	464	15.367	15.831
Químicos / Chemical Products																			
17	Productos Químicos / Chemical Products	0	0	0	0	0	0	1.867	13.293	15.160	7.867	63.866	71.734	9.734	77.160	86.894	9.734	77.160	86.894
Total		0	0	0	0	0	0	1.867	13.293	15.160	7.867	63.866	71.734	9.734	77.160	86.894	9.734	77.160	86.894
Materiales de construcción / Building Materials																			
5	Asfalto / Asphalt	0	0	0	0	0	0	0	0	0	1.140	400	1.539	1.140	400	1.539	1.140	400	1.539
18	Cemento y clinker / Cement and clinker	0	0	0	96.790	59.639	156.429	0	62	62	320	46.796	47.116	320	46.857	47.177	97.110	106.496	203.606
20	Materiales de construcción elaborados/ Manufactured building materials	0	0	0	0	11	11	940	6.758	7.699	18.412	316.014	334.426	19.352	322.773	342.125	19.352	322.783	342.135
Total		0	0	0	96.790	59.650	156.440	940	6.820	7.760	19.871	363.210	383.081	20.811	370.030	390.841	117.601	429.679	547.281
Agro-Ganadero y Alimentario / StockBreeding and Feeding Products																			
21	Cereales y sus harinas / Cereals and their flours	0	0	0	0	0	0	0	2.447	2.447	1.524	30.386	31.910	1.524	32.833	34.357	1.524	32.833	34.357
22	Habas de soja / Soybean	0	0	0	0	0	0	0	0	0	20	132	152	20	132	152	20	132	152

4.3.7 | CLASIFICACIÓN DE MERCANCÍAS / CLASSIFICATION OF GOODS

4.3.7.2 | CLASIFICACIÓN SEGÚN SU NATURALEZA Y PRESENTACIÓN / CLASSIFICATION BY NATURE AND PACKAGING

		GRANELES LÍQUIDOS / LIQUID BULK			GRANELES SÓLIDOS / SOLIDID BULK			MERCANCÍA GENERAL CONVENCIONAL / GENERAL GOOD CONVENTIONAL			MERCANCÍA GENERAL / GENERAL GOOD								
		EMBARCADAS / LOADED	DESEMBARCADAS / UNLOADED	TOTAL	EMBARCADAS / LOADED	DESEMBARCADAS / UNLOADED	TOTAL	EMBARCADAS / LOADED	DESEMBARCADAS / UNLOADED	TOTAL	EMBARCADAS / LOADED	DESEMBARCADAS / UNLOADED	TOTAL	EMBARCADAS / LOADED	DESEMBARCADAS / UNLOADED	TOTAL	EMBARCADAS / LOADED	DESEMBARCADAS / UNLOADED	TOTAL
23	Frutas, hortalizas y legumbres / Fruits and vegetables	0	0	0	0	0	0	99	6.078	6.177	25.057	76.913	101.970	25.156	82.991	108.147	25.156	82.991	108.147
24	Vinos,bebidas, alcoholes y derivados / Wines,drinks and spirits	0	0	0	0	0	0	212	24.069	24.281	5.244	383.690	388.934	5.456	407.759	413.215	5.456	407.759	413.215
27	Conservas / Tinned food	0	0	0	0	0	0	0	59	59	1.316	1.431	2.747	1.316	1.490	2.806	1.316	1.490	2.806
28	Tabaco, cacao, café y especias / Tobacco, cocoa, coffee and spices	0	0	0	0	0	0	0	120	120	514	7.120	7.634	514	7.240	7.754	514	7.240	7.754
29	Aceites y grasas / Oils and greases	0	0	0	0	0	0	2.384	2.147	4.531	3.181	5.628	8.809	5.565	7.775	13.340	5.565	7.775	13.340
30	Otros productos alimenticios / Other foods	0	0	0	0	0	0	747	64.293	65.040	53.264	920.924	974.188	54.011	985.217	1.039.228	54.011	985.217	1.039.228
33	Pescados congelados y refrigerados / Chilled or frozen fish	0	0	0	0	0	0	0	22	22	1.679	11.657	13.336	1.679	11.679	13.358	1.679	11.679	13.358
37	Pienso y forrajes / Animal feed and fodder	0	0	0	0	0	0	0	707	707	9.510	28.898	38.408	9.510	29.605	39.115	9.510	29.605	39.115
Total		0	0	0	0	0	0	3.442	99.942	103.383	101.309	1.466.779	1.568.088	104.751	1.566.721	1.671.472	104.751	1.566.721	1.671.472
Otras mercancías / Other goods																			
19	Maderas y corcho / Wood and cork	0	0	0	0	0	0	720	221	941	20.110	34.116	54.226	20.830	34.337	55.167	20.830	34.337	55.167
26	Papel y pasta / Paper and pulp	0	0	0	0	0	0	30	763	793	45.133	14.992	60.125	45.163	15.755	60.918	45.163	15.755	60.918
31	Maquinaria, herramientas y repuestos / Machinery, tools and spares	0	0	0	0	0	0	8.215	51.960	60.175	82.848	424.667	507.515	91.063	476.627	567.690	91.063	476.627	567.690
34	Resto mercancías / Other goods	0	0	0	0	0	0	11.593	96.589	108.182	147.431	617.912	765.343	159.024	714.501	873.525	159.024	714.501	873.525
Total		0	0	0	0	0	0	20.558	149.534	170.091	295.522	1.091.687	1.387.209	316.080	1.241.220	1.557.300	316.080	1.241.220	1.557.300
Vehículos y elementos de transporte / Vehicles and tranport elements																			
32	Automóviles y sus piezas / Motor vehicles and parts	0	0	0	0	0	0	24	1.287	1.311	51.730	91.613	143.343	51.754	92.900	144.654	51.754	92.900	144.654
38	Tara Equipamiento (Ro-Ro) / Ro-Ro traffic tare weights	0	0	0	0	0	0	0	0	0	2.174.484	2.173.488	4.347.972	2.174.484	2.173.488	4.347.972	2.174.484	2.173.488	4.347.972
39	Tara contenedores / Containers tare	0	0	0	0	0	0	92.613	103.714	196.327	0	0	0	92.613	103.714	196.327	92.613	103.714	196.327
Total		0	0	0	0	0	0	92.637	105.001	197.638	2.226.214	2.265.101	4.491.315	2.318.851	2.370.102	4.688.953	2.318.851	2.370.102	4.688.953
Total		0	1.207.337	1.207.337	96.790	67.234	164.024	120.216	383.883	504.096	2.701.490	5.366.982	8.068.473	2.821.705	5.750.864	8.572.570	2.918.495	7.025.434	9.943.930

EIVISSA																			
Energético / Power Products																			
1	Petróleo crudo / Crude oil	0	0	0	0	0	0	0	0	0	0	0	0	0	0	0	0	0	0
2	Fuel-oil / Fuel oil	0	15.594	15.594	0	0	0	0	0	0	0	0	0	0	0	0	0	15.594	15.594
3	Gas-oil / Gas oil	0	97.714	97.714	0	0	0	0	0	0	10.340	25	10.365	10.340	25	10.365	10.340	97.739	108.080
4	Gasolina / Petrol	0	116.193	116.193	0	0	0	0	0	0	4.431	0	4.431	4.431	0	4.431	4.431	116.193	120.624
6	Otros productos petrolíferos / Other petroleum products	0	0	0	0	0	0	25	21	46	50	121	171	75	141	216	75	141	216
7	Gases energéticos del petróleo / Energetic petroleum gases	0	0	0	0	0	0	23	690	713	2.269	12.086	14.355	2.292	12.776	15.068	2.292	12.776	15.068
12	Carbones y coque de petróleo / Steam coal and petroleum coke	0	0	0	0	0	0	0	24	24	0	281	281	0	305	305	0	305	305
35	Gas natural y otros gases / Natural gas and other gases	0	0	0	0	0	0	0	0	0	0	0	0	0	0	0	0	0	0

4.3 | MERCANCÍAS, TONELADAS / GOODS, TONS

4.3.7 | CLASIFICACIÓN DE MERCANCÍAS / CLASSIFICATION OF GOODS

4.3.7.2 | CLASIFICACIÓN SEGÚN SU NATURALEZA Y PRESENTACIÓN / CLASSIFICATION BY NATURE AND PACKAGING

	GRANELES LÍQUIDOS / LIQUID BULK			GRANELES SÓLIDOS / SOLIDID BULK			MERCANCÍA GENERAL CONVENCIONAL / GENERAL GOOD CONVENTIONAL			MERCANCÍA GENERAL / GENERAL GOOD								
	EMBARCADAS / LOADED	DESEMBARCADAS / UNLOADED	TOTAL	EMBARCADAS / LOADED	DESEMBARCADAS / UNLOADED	TOTAL	EMBARCADAS / LOADED	DESEMBARCADAS / UNLOADED	TOTAL	EMBARCADAS / LOADED	DESEMBARCADAS / UNLOADED	TOTAL	EMBARCADAS / LOADED	DESEMBARCADAS / UNLOADED	TOTAL	EMBARCADAS / LOADED	DESEMBARCADAS / UNLOADED	TOTAL
51 Biocombustibles / Biofuel	0	0	0	0	0	0	0	0	0	0	0	0	0	0	0	0	0	0
Total	0	229.501	229.501	0	0	0	48	735	783	17.091	12.513	29.604	17.139	13.248	30.387	17.139	242.749	259.888
Siderometalúrgico / Siderurgical and Metallurgic Products																		
8 Mineral de hierro / Iron ore	0	0	0	0	0	0	48	0	48	724	4.416	5.140	772	4.416	5.188	772	4.416	5.188
10 Otros minerales y residuos metálicos / Other mineral ores	0	0	0	0	0	0	0	0	0	7.606	93	7.699	7.606	93	7.699	7.606	93	7.699
11 Chatarras de hierro / Scrap iron	0	0	0	0	0	0	15	0	15	8.635	784	9.418	8.650	784	9.433	8.650	784	9.433
13 Productos siderúrgicos / Iron products	0	0	0	0	0	0	6	70	76	845	12.416	13.262	851	12.486	13.338	851	12.486	13.338
36 Otros productos metalúrgicos / Other metallurgic products	0	0	0	0	0	0	0	69	69	193	1.979	2.172	193	2.048	2.241	193	2.048	2.241
Total	0	0	0	0	0	0	69	139	208	18.003	19.688	37.691	18.072	19.827	37.899	18.072	19.827	37.899
Minerales no metálicos / Non-metallic minerals																		
25 Sal común / Salt	0	0	0	41.840	0	41.840	5	0	5	411	718	1.129	416	718	1.134	42.256	718	42.974
52 Otros minerales no metálicos / Other non-metallic minerals	0	0	0	0	2.518	2.518	72	0	72	4.181	5.689	9.870	4.253	5.689	9.942	4.253	8.207	12.460
Total	0	0	0	41.840	2.518	44.358	77	0	77	4.592	6.407	10.999	4.669	6.407	11.075	46.509	8.925	55.433
Abonos / Fertilizers																		
14 Fosfatos / Phosphates	0	0	0	0	0	0	0	0	0	0	100	100	0	100	100	0	100	100
15 Potasas / Potash	0	0	0	0	0	0	0	0	0	0	0	0	0	0	0	0	0	0
16 Abonos naturales y artificiales / Natural and artificial fertilizers	0	0	0	0	0	0	0	24	24	255	4.815	5.070	255	4.839	5.094	255	4.839	5.094
Total	0	0	0	0	0	0	0	24	24	255	4.915	5.170	255	4.939	5.194	255	4.939	5.194
Químicos / Chemical Products																		
17 Productos Químicos / Chemical Products	0	0	0	0	0	0	166	2.554	2.720	8.975	29.920	38.895	9.141	32.474	41.615	9.141	32.474	41.615
Total	0	0	0	0	0	0	166	2.554	2.720	8.975	29.920	38.895	9.141	32.474	41.615	9.141	32.474	41.615
Materiales de construcción / Building Materials																		
5 Asfalto / Asphalt	0	0	0	0	0	0	0	0	0	331	1.526	1.857	331	1.526	1.857	331	1.526	1.857
18 Cemento y clinker / Cement and clinker	0	0	0	0	50.694	50.694	0	48	48	5.126	50.903	56.029	5.126	50.951	56.077	5.126	101.645	106.771
20 Materiales de construcción elaborados/ Manufactured building materials	0	0	0	52	11.917	11.969	108	1.400	1.508	30.760	96.463	127.223	30.868	97.863	128.731	30.920	109.780	140.700
Total	0	0	0	52	62.611	62.663	108	1.448	1.556	36.217	148.892	185.109	36.325	150.340	186.665	36.377	212.951	249.328
Agro-Ganadero y Alimentario / StockBreeding and Feeding Products																		
21 Cereales y sus harinas / Cereals and their flours	0	0	0	0	0	0	108	580	688	291	2.879	3.170	399	3.459	3.858	399	3.459	3.858
22 Habas de soja / Soybean	0	0	0	0	0	0	0	0	0	0	0	0	0	0	0	0	0	0
23 Frutas, hortalizas y legumbres / Fruits and vegetables	0	0	0	0	0	0	1	606	607	2.970	26.341	29.311	2.971	26.947	29.918	2.971	26.947	29.918
24 Vinos,bebidas, alcoholes y derivados / Wines,drinks and spirits	0	0	0	0	0	0	44	6.600	6.644	7.769	109.709	117.478	7.813	116.309	124.122	7.813	116.309	124.122
27 Conservas / Tinned food	0	0	0	0	0	0	0	0	0	12	228	240	12	228	240	12	228	240
28 Tabaco, cacao, café y especias / Tobacco, cocoa, coffee and spices	0	0	0	0	0	0	0	0	0	61	985	1.046	61	985	1.046	61	985	1.046
29 Aceites y grasas / Oils and greases	0	0	0	0	0	0	1.352	118	1.470	693	573	1.266	2.045	691	2.736	2.045	691	2.736

4.3.7 | CLASIFICACIÓN DE MERCANCÍAS / CLASSIFICATION OF GOODS

4.3.7.2 | CLASIFICACIÓN SEGÚN SU NATURALEZA Y PRESENTACIÓN / CLASSIFICATION BY NATURE AND PACKAGING

		GRANELES LÍQUIDOS / LIQUID BULK			GRANELES SÓLIDOS / SOLIDID BULK			MERCANCÍA GENERAL CONVENCIONAL / GENERAL GOOD CONVENTIONAL			MERCANCÍA GENERAL / GENERAL GOOD								
		EMBARCADAS / LOADED	DESEMBARCADAS / UNLOADED	TOTAL	EMBARCADAS / LOADED	DESEMBARCADAS / UNLOADED	TOTAL	EMBARCADAS / LOADED	DESEMBARCADAS / UNLOADED	TOTAL	EMBARCADAS / LOADED	DESEMBARCADAS / UNLOADED	TOTAL	EMBARCADAS / LOADED	DESEMBARCADAS / UNLOADED	TOTAL	EMBARCADAS / LOADED	DESEMBARCADAS / UNLOADED	TOTAL
30	Otros productos alimenticios / Other foods	0	0	0	0	0	0	53	7.906	7.959	19.045	282.595	301.640	19.098	290.501	309.599	19.098	290.501	309.599
33	Pescados congelados y refrigerados / Chilled or frozen fish	0	0	0	0	0	0	0	0	0	163	3.598	3.761	163	3.598	3.761	163	3.598	3.761
37	Pienso y forrajes / Animal feed and fodder	0	0	0	1	0	1	0	0	0	6.185	9.711	15.896	6.185	9.711	15.896	6.186	9.711	15.897
Total		0	0	0	1	0	1	1.558	15.810	17.368	37.189	436.619	473.808	38.747	452.429	491.176	38.748	452.429	491.177
Otras mercancías / Other goods																			
19	Maderas y corcho / Wood and cork	0	0	0	0	0	0	20	92	112	1.285	11.810	13.095	1.305	11.902	13.207	1.305	11.902	13.207
26	Papel y pasta / Paper and pulp	0	0	0	0	0	0	0	340	340	5.433	2.626	8.059	5.433	2.966	8.399	5.433	2.966	8.399
31	Maquinaria, herramientas y repuestos / Machinery, tools and spares	0	0	0	0	0	0	1.419	9.842	11.260	16.693	80.499	97.192	18.112	90.341	108.453	18.112	90.341	108.453
34	Resto mercancías / Other goods	0	0	0	0	0	0	4.364	19.352	23.716	57.463	152.939	210.402	61.827	172.291	234.118	61.827	172.291	234.118
Total		0	0	0	0	0	0	5.802	29.626	35.428	80.874	247.874	328.748	86.677	277.500	364.177	86.677	277.500	364.177
Vehículos y elementos de transporte / Vehicles and tranport elements																			
32	Automóviles y sus piezas / Motor vehicles and parts	0	0	0	0	0	0	137	22	159	16.247	22.024	38.271	16.384	22.046	38.430	16.384	22.046	38.430
38	Tara Equipamiento (Ro-Ro) / Ro-Ro traffic tare weights	0	0	0	0	0	0	0	0	0	729.884	733.652	1.463.536	729.884	733.652	1.463.536	729.884	733.652	1.463.536
39	Tara contenedores / Containers tare	0	0	0	0	0	0	20.077	19.735	39.812	0	0	0	20.077	19.735	39.812	20.077	19.735	39.812
Total		0	0	0	0	0	0	20.214	19.757	39.971	746.131	755.676	1.501.807	766.345	775.433	1.541.778	766.345	775.433	1.541.778
Total		0	229.501	229.501	41.893	65.129	107.022	28.042	70.093	98.135	949.327	1.662.504	2.611.831	977.370	1.732.597	2.709.966	1.019.263	2.027.227	3.046.489
MAÓ-MAHÓN																			
Energético / Power Products																			
1	Petróleo crudo / Crude oil	0	0	0	0	0	0	0	0	0	0	0	0	0	0	0	0	0	0
2	Fuel-oil / Fuel oil	0	54.297	54.297	0	0	0	0	0	0	0	0	0	0	0	0	0	54.297	54.297
3	Gas-oil / Gas oil	0	105.817	105.817	0	0	0	0	0	0	0	0	0	0	0	0	0	105.817	105.817
4	Gasolina / Petrol	0	44.834	44.834	0	0	0	0	0	0	0	0	0	0	0	0	0	44.834	44.834
6	Otros productos petrolíferos / Other petroleum products	0	0	0	0	0	0	0	0	0	0	0	0	0	0	0	0	0	0
7	Gases energéticos del petróleo / Energetic petroleum gases	0	0	0	0	0	0	0	137	137	0	6.098	6.098	0	6.235	6.235	0	6.235	6.235
12	Carbones y coque de petróleo / Steam coal and petroleum coke	0	0	0	0	0	0	0	0	0	0	0	0	0	0	0	0	0	0
35	Gas natural y otros gases / Natural gas and other gases	0	0	0	0	0	0	0	0	0	0	0	0	0	0	0	0	0	0
51	Biocombustibles / Biofuel	0	0	0	0	0	0	0	0	0	0	0	0	0	0	0	0	0	0
Total		0	204.948	204.948	0	0	0	0	137	137	0	6.098	6.098	0	6.235	6.235	0	211.183	211.183
Siderometalúrgico / Siderurgical and Metallurgic Products																			
8	Mineral de hierro / Iron ore	0	0	0	0	0	0	0	0	0	8	0	8	8	0	8	8	0	8
10	Otros minerales y residuos metálicos / Other mineral ores	0	0	0	0	0	0	358	0	358	5.454	315	5.770	5.812	315	6.128	5.812	315	6.128
11	Chatarras de hierro / Scrap iron	0	0	0	0	0	0	0	0	0	97	180	277	97	180	277	97	180	277
13	Productos siderúrgicos / Iron products	0	0	0	0	0	0	0	70	70	37	4.039	4.076	37	4.109	4.146	37	4.109	4.146

4.3 | MERCANCÍAS, TONELADAS / GOODS, TONS

4.3.7 | CLASIFICACIÓN DE MERCANCÍAS / CLASSIFICATION OF GOODS

4.3.7.2 | CLASIFICACIÓN SEGÚN SU NATURALEZA Y PRESENTACIÓN / CLASSIFICATION BY NATURE AND PACKAGING

		GRANELES LÍQUIDOS / LIQUID BULK			GRANELES SÓLIDOS / SOLIDID BULK			MERCANCÍA GENERAL CONVENCIONAL / GENERAL GOOD CONVENTIONAL			MERCANCÍA GENERAL / GENERAL GOOD								
		EMBARCADAS / LOADED	DESEMBARCADAS / UNLOADED	TOTAL	EMBARCADAS / LOADED	DESEMBARCADAS / UNLOADED	TOTAL	EMBARCADAS / LOADED	DESEMBARCADAS / UNLOADED	TOTAL	EMBARCADAS / LOADED	DESEMBARCADAS / UNLOADED	TOTAL	EMBARCADAS / LOADED	DESEMBARCADAS / UNLOADED	TOTAL	EMBARCADAS / LOADED	DESEMBARCADAS / UNLOADED	TOTAL
36	Otros productos metalúrgicos / Other metallurgic products	0	0	0	0	0	0	0	0	0	27	321	348	27	321	348	27	321	348
Total		0	0	0	0	0	0	358	70	428	5.623	4.856	10.479	5.981	4.926	10.907	5.981	4.926	10.907
Minerales no metálicos / Non-metallic minerals																			
25	Sal común / Salt	0	0	0	0	0	0	0	0	0	0	1.544	1.544	0	1.544	1.544	0	1.544	1.544
52	Otros minerales no metálicos / Other non-metallic minerals	0	0	0	0	0	0	0	96	96	27	116	144	27	212	240	27	212	240
Total		0	0	0	0	0	0	0	96	96	27	1.660	1.687	27	1.756	1.783	27	1.756	1.783
Abonos / Fertilizers																			
14	Fosfatos / Phosphates	0	0	0	0	0	0	0	0	0	0	0	0	0	0	0	0	0	0
15	Potasas / Potash	0	0	0	0	0	0	0	0	0	0	0	0	0	0	0	0	0	0
16	Abonos naturales y artificiales / Natural and artificial fertilizers	0	0	0	0	0	0	0	96	96	0	2.631	2.631	0	2.727	2.727	0	2.727	2.727
Total		0	0	0	0	0	0	0	96	96	0	2.631	2.631	0	2.727	2.727	0	2.727	2.727
Químicos / Chemical Products																			
17	Productos Químicos / Chemical Products	0	0	0	0	0	0	25	920	945	169	3.378	3.548	194	4.298	4.492	194	4.298	4.492
Total		0	0	0	0	0	0	25	920	945	169	3.378	3.548	194	4.298	4.492	194	4.298	4.492
Materiales de construcción / Building Materials																			
5	Asfalto / Asphalt	0	0	0	0	0	0	0	0	0	0	0	0	0	0	0	0	0	0
18	Cemento y clinker / Cement and clinker	0	0	0	0	20.897	20.897	0	0	0	0	4.000	4.000	0	4.000	4.000	0	24.897	24.897
20	Materiales de construcción elaborados/ Manufactured building materials	0	0	0	0	0	0	13	351	364	1.064	20.645	21.710	1.077	20.996	22.073	1.077	20.996	22.073
Total		0	0	0	0	20.897	20.897	13	351	364	1.064	24.645	25.710	1.077	24.996	26.073	1.077	45.893	46.970
Agro-Ganadero y Alimentario / StockBreeding and Feeding Products																			
21	Cereales y sus harinas / Cereals and their flours	0	0	0	0	0	0	0	288	288	0	1.530	1.530	0	1.818	1.818	0	1.818	1.818
22	Habas de soja / Soybean	0	0	0	0	0	0	0	0	0	0	0	0	0	0	0	0	0	0
23	Frutas, hortalizas y legumbres / Fruits and vegetables	0	0	0	0	0	0	0	431	431	0	3.833	3.833	0	4.264	4.264	0	4.264	4.264
24	Vinos,bebidas, alcoholes y derivados / Wines,drinks and spirits	0	0	0	0	0	0	16	4.523	4.539	32	10.841	10.873	48	15.364	15.411	48	15.364	15.411
27	Conservas / Tinned food	0	0	0	0	0	0	0	0	0	0	148	148	0	148	148	0	148	148
28	Tabaco, cacao, café y especias / Tobacco, cocoa, coffee and spices	0	0	0	0	0	0	0	0	0	0	23	23	0	23	23	0	23	23
29	Aceites y grasas / Oils and greases	0	0	0	0	0	0	70	88	158	270	327	597	340	415	755	340	415	755
30	Otros productos alimenticios / Other foods	0	0	0	0	0	0	38	3.189	3.227	2.311	21.956	24.267	2.349	25.145	27.494	2.349	25.145	27.494
33	Pescados congelados y refrigerados / Chilled or frozen fish	0	0	0	0	0	0	0	0	0	4	0	4	4	0	4	4	0	4
37	Pienso y forrajes / Animal feed and fodder	0	0	0	0	0	0	0	1.103	1.103	0	7.732	7.732	0	8.835	8.835	0	8.835	8.835
Total		0	0	0	0	0	0	124	9.622	9.745	2.617	46.389	49.006	2.740	56.011	58.751	2.740	56.011	58.751
Otras mercancías / Other goods																			
19	Maderas y corcho / Wood and cork	0	0	0	0	0	0	0	24	24	12	2.246	2.258	12	2.270	2.282	12	2.270	2.282
26	Papel y pasta / Paper and pulp	0	0	0	0	0	0	0	235	235	4.393	789	5.182	4.393	1.024	5.417	4.393	1.024	5.417

4.3.7 | CLASIFICACIÓN DE MERCANCÍAS / CLASSIFICATION OF GOODS

4.3.7.2 | CLASIFICACIÓN SEGÚN SU NATURALEZA Y PRESENTACIÓN / CLASSIFICATION BY NATURE AND PACKAGING

		GRANELES LÍQUIDOS / LIQUID BULK			GRANELES SÓLIDOS / SOLIDID BULK			MERCANCÍA GENERAL CONVENCIONAL / GENERAL GOOD CONVENTIONAL			MERCANCÍA GENERAL / GENERAL GOOD								
		EMBARCADAS / LOADED	DESEMBARCADAS / UNLOADED	TOTAL	EMBARCADAS / LOADED	DESEMBARCADAS / UNLOADED	TOTAL	EMBARCADAS / LOADED	DESEMBARCADAS / UNLOADED	TOTAL	EMBARCADAS / LOADED	DESEMBARCADAS / UNLOADED	TOTAL	EMBARCADAS / LOADED	DESEMBARCADAS / UNLOADED	TOTAL	EMBARCADAS / LOADED	DESEMBARCADAS / UNLOADED	TOTAL
31	Maquinaria, herramientas y repuestos / Machinery, tools and spares	0	0	0	0	0	0	544	7.712	8.255	6.815	40.322	47.137	7.358	48.034	55.392	7.358	48.034	55.392
34	Resto mercancías / Other goods	0	0	0	0	0	0	1.695	1.411	3.106	5.628	6.860	12.487	7.323	8.271	15.594	7.323	8.271	15.594
Total		0	0	0	0	0	0	2.239	9.381	11.620	16.848	50.216	67.065	19.087	59.598	78.685	19.087	59.598	78.685
Vehículos y elementos de transporte / Vehicles and tranport elements																			
32	Automóviles y sus piezas / Motor vehicles and parts	0	0	0	0	0	0	400	0	400	9.079	11.610	20.688	9.479	11.610	21.088	9.479	11.610	21.088
38	Tara Equipamiento (Ro-Ro) / Ro-Ro traffic tare weights	0	0	0	0	0	0	0	0	0	121.230	115.069	236.299	121.230	115.069	236.299	121.230	115.069	236.299
39	Tara contenedores / Containers tare	0	0	0	0	0	0	7.617	6.927	14.544	0	0	0	7.617	6.927	14.544	7.617	6.927	14.544
Total		0	0	0	0	0	0	8.017	6.927	14.944	130.308	126.679	256.987	138.325	133.606	271.932	138.325	133.606	271.932
Total		0	204.948	204.948	0	20.897	20.897	10.775	27.600	38.375	156.658	266.552	423.209	167.432	294.152	461.584	167.432	519.997	687.429
ALCÚDIA																			
Energético / Power Products																			
1	Petróleo crudo / Crude oil	0	0	0	0	0	0	0	0	0	0	0	0	0	0	0	0	0	0
2	Fuel-oil / Fuel oil	0	0	0	0	0	0	0	0	0	0	0	0	0	0	0	0	0	0
3	Gas-oil / Gas oil	26	0	26	0	0	0	0	0	0	0	0	0	0	0	0	26	0	26
4	Gasolina / Petrol	0	0	0	0	0	0	0	0	0	50	0	50	50	0	50	50	0	50
6	Otros productos petrolíferos / Other petroleum products	0	3.014	3.014	0	0	0	0	0	0	1	1	2	1	1	2	1	3.015	3.016
7	Gases energéticos del petróleo / Energetic petroleum gases	0	40.354	40.354	0	0	0	0	0	0	0	0	0	0	0	0	0	40.354	40.354
12	Carbones y coque de petróleo / Steam coal and petroleum coke	0	0	0	8.617	1.028.372	1.036.989	0	42	42	0	109	109	0	151	151	8.617	1.028.523	1.037.140
35	Gas natural y otros gases / Natural gas and other gases	0	0	0	0	0	0	0	0	0	0	0	0	0	0	0	0	0	0
51	Biocombustibles / Biofuel	0	0	0	0	0	0	0	0	0	0	0	0	0	0	0	0	0	0
Total		26	43.368	43.393	8.617	1.028.372	1.036.989	0	42	42	51	110	161	51	152	202	8.693	1.071.892	1.080.585
Siderometalúrgico / Siderurgical and Metallurgic Products																			
8	Mineral de hierro / Iron ore	0	0	0	0	0	0	0	0	0	153	44	197	153	44	197	153	44	197
10	Otros minerales y residuos metálicos / Other mineral ores	0	0	0	0	0	0	0	0	0	64	54	118	64	54	118	64	54	118
11	Chatarras de hierro / Scrap iron	0	0	0	0	0	0	0	0	0	38.020	962	38.982	38.020	962	38.982	38.020	962	38.982
13	Productos siderúrgicos / Iron products	0	0	0	0	0	0	0	44	44	742	11.587	12.328	742	11.631	12.372	742	11.631	12.372
36	Otros productos metalúrgicos / Other metallurgic products	0	0	0	0	0	0	0	24	24	200	83	283	200	107	307	200	107	307
Total		0	0	0	0	0	0	0	68	68	39.179	12.729	51.908	39.179	12.797	51.976	39.179	12.797	51.976
Minerales no metálicos / Non-metallic minerals																			
25	Sal común / Salt	0	0	0	0	0	0	0	0	0	0	0	0	0	0	0	0	0	0
52	Otros minerales no metálicos / Other non-metallic minerals	0	0	0	8.639	16.289	24.927	0	0	0	705	950	1.655	705	950	1.655	9.343	17.239	26.582
Total		0	0	0	8.639	16.289	24.927	0	0	0	705	950	1.655	705	950	1.655	9.343	17.239	26.582

4.3 | MERCANCÍAS, TONELADAS / GOODS, TONS

4.3.7 | CLASIFICACIÓN DE MERCANCÍAS / CLASSIFICATION OF GOODS

4.3.7.2 | CLASIFICACIÓN SEGÚN SU NATURALEZA Y PRESENTACIÓN / CLASSIFICATION BY NATURE AND PACKAGING

	GRANELES LÍQUIDOS / LIQUID BULK			GRANELES SÓLIDOS / SOLIDID BULK			MERCANCÍA GENERAL CONVENCIONAL / GENERAL GOOD CONVENTIONAL			MERCANCÍA GENERAL / GENERAL GOOD								
	EMBARCADAS / LOADED	DESEMBARCADAS / UNLOADED	TOTAL	EMBARCADAS / LOADED	DESEMBARCADAS / UNLOADED	TOTAL	EMBARCADAS / LOADED	DESEMBARCADAS / UNLOADED	TOTAL	EMBARCADAS / LOADED	DESEMBARCADAS / UNLOADED	TOTAL	EMBARCADAS / LOADED	DESEMBARCADAS / UNLOADED	TOTAL	EMBARCADAS / LOADED	DESEMBARCADAS / UNLOADED	TOTAL
Abonos / Fertilizers																		
14 Fosfatos / Phosphates	0	0	0	0	0	0	0	0	0	0	0	0	0	0	0	0	0	0
15 Potasas / Potash	0	0	0	0	0	0	0	0	0	0	0	0	0	0	0	0	0	0
16 Abonos naturales y artificiales / Natural and artificial fertilizers	0	0	0	0	5.445	5.445	0	0	0	270	36	306	270	36	306	270	5.481	5.751
Total	0	0	0	0	5.445	5.445	0	0	0	270	36	306	270	36	306	270	5.481	5.751
Químicos / Chemical Products																		
17 Productos Químicos / Chemical Products	0	0	0	0	0	0	1	100	101	1.742	2.885	4.627	1.743	2.985	4.728	1.743	2.985	4.728
Total	0	0	0	0	0	0	1	100	101	1.742	2.885	4.627	1.743	2.985	4.728	1.743	2.985	4.728
Materiales de construcción / Building Materials																		
5 Asfalto / Asphalt	0	10.388	10.388	0	0	0	0	0	0	2.051	1.683	3.734	2.051	1.683	3.734	2.051	12.071	14.122
18 Cemento y clinker / Cement and clinker	0	0	0	0	3.100	3.100	0	0	0	1.863	1.039	2.902	1.863	1.039	2.902	1.863	4.139	6.002
20 Materiales de construcción elaborados/ Manufactured building materials	0	0	0	0	19.118	19.118	20	484	504	3.029	9.088	12.116	3.049	9.571	12.620	3.049	28.689	31.737
Total	0	10.388	10.388	0	22.218	22.218	20	484	504	6.943	11.809	18.752	6.963	12.293	19.256	6.963	44.898	51.861
Agro-Ganadero y Alimentario / StockBreeding and Feeding Products																		
21 Cereales y sus harinas / Cereals and their flours	0	0	0	0	16.465	16.465	0	0	0	139	48	187	139	48	187	139	16.513	16.652
22 Habas de soja / Soybean	0	0	0	0	0	0	0	0	0	0	0	0	0	0	0	0	0	0
23 Frutas, hortalizas y legumbres / Fruits and vegetables	0	0	0	0	0	0	143	0	143	9.819	14.999	24.818	9.962	14.999	24.961	9.962	14.999	24.961
24 Vinos,bebidas, alcoholes y derivados / Wines,drinks and spirits	0	0	0	0	0	0	48	0	48	9.587	37.746	47.333	9.635	37.746	47.381	9.635	37.746	47.381
27 Conservas / Tinned food	0	0	0	0	0	0	0	0	0	11	16	27	11	16	27	11	16	27
28 Tabaco, cacao, café y especias / Tobacco, cocoa, coffee and spices	0	0	0	0	0	0	0	0	0	151	149	300	151	149	300	151	149	300
29 Aceites y grasas / Oils and greases	0	0	0	0	0	0	24	346	370	56	267	323	80	613	693	80	613	693
30 Otros productos alimenticios / Other foods	0	0	0	0	0	0	239	168	407	77.857	130.496	208.353	78.096	130.664	208.760	78.096	130.664	208.760
33 Pescados congelados y refrigerados / Chilled or frozen fish	0	0	0	0	0	0	0	0	0	396	6.154	6.550	396	6.154	6.550	396	6.154	6.550
37 Pienso y forrajes / Animal feed and fodder	0	0	0	0	0	0	0	0	0	5.300	3.169	8.469	5.300	3.169	8.469	5.300	3.169	8.469
Total	0	0	0	0	16.465	16.465	454	514	968	103.316	193.044	296.360	103.770	193.558	297.328	103.770	210.023	313.793
Otras mercancías / Other goods																		
19 Maderas y corcho / Wood and cork	0	0	0	0	0	0	1	0	1	1.487	3.771	5.258	1.488	3.771	5.259	1.488	3.771	5.259
26 Papel y pasta / Paper and pulp	0	0	0	0	0	0	5	0	5	1.446	1.238	2.684	1.451	1.238	2.689	1.451	1.238	2.689
31 Maquinaria, herramientas y repuestos / Machinery, tools and spares	0	0	0	0	0	0	49	161	210	7.593	5.932	13.525	7.642	6.093	13.735	7.642	6.093	13.735
34 Resto mercancías / Other goods	0	0	0	0	0	0	582	8.573	9.155	71.653	66.514	138.167	72.235	75.087	147.322	72.235	75.087	147.322
Total	0	0	0	0	0	0	637	8.735	9.371	82.179	77.455	159.634	82.816	86.189	169.005	82.816	86.189	169.005
Vehículos y elementos de transporte / Vehicles and tranport elements																		
32 Automóviles y sus piezas / Motor vehicles and parts	0	0	0	0	0	0	0	172	172	777	1.424	2.201	777	1.596	2.373	777	1.596	2.373

4.3.7 | CLASIFICACIÓN DE MERCANCÍAS / CLASSIFICATION OF GOODS

4.3.7.2 | CLASIFICACIÓN SEGÚN SU NATURALEZA Y PRESENTACIÓN / CLASSIFICATION BY NATURE AND PACKAGING

		GRANELES LÍQUIDOS / LIQUID BULK			GRANELES SÓLIDOS / SOLIDID BULK			MERCANCÍA GENERAL CONVENCIONAL / GENERAL GOOD CONVENTIONAL			MERCANCÍA GENERAL / GENERAL GOOD								
		EMBARCADAS / LOADED	DESEMBARCADAS / UNLOADED	TOTAL	EMBARCADAS / LOADED	DESEMBARCADAS / UNLOADED	TOTAL	EMBARCADAS / LOADED	DESEMBARCADAS / UNLOADED	TOTAL	EMBARCADAS / LOADED	DESEMBARCADAS / UNLOADED	TOTAL	EMBARCADAS / LOADED	DESEMBARCADAS / UNLOADED	TOTAL	EMBARCADAS / LOADED	DESEMBARCADAS / UNLOADED	TOTAL
38	Tara Equipamiento (Ro-Ro) / Ro-Ro traffic tare weights	0	0	0	0	0	0	0	0	0	254.751	267.385	522.136	254.751	267.385	522.136	254.751	267.385	522.136
39	Tara contenedores / Containers tare	0	0	0	0	0	0	3.510	4.553	8.063	0	0	0	3.510	4.553	8.063	3.510	4.553	8.063
Total		0	0	0	0	0	0	3.510	4.726	8.235	255.528	268.809	524.337	259.038	273.534	532.572	259.038	273.534	532.572
Total		26	53.756	53.781	17.256	1.088.789	1.106.044	4.622	14.669	19.289	489.913	567.827	1.057.740	494.535	582.494	1.077.028	511.815	1.725.038	2.236.853
LA SAVINA																			
Energético / Power Products																			
1	Petróleo crudo / Crude oil	0	0	0	0	0	0	0	0	0	0	0	0	0	0	0	0	0	0
2	Fuel-oil / Fuel oil	0	0	0	0	0	0	0	0	0	0	0	0	0	0	0	0	0	0
3	Gas-oil / Gas oil	0	0	0	0	0	0	0	0	0	25	10.355	10.380	25	10.355	10.380	25	10.355	10.380
4	Gasolina / Petrol	0	0	0	0	0	0	0	0	0	0	4.411	4.411	0	4.411	4.411	0	4.411	4.411
6	Otros productos petrolíferos / Other petroleum products	0	0	0	0	0	0	0	0	0	0	0	0	0	0	0	0	0	0
7	Gases energéticos del petróleo / Energetic petroleum gases	0	0	0	0	0	0	0	0	0	453	2.182	2.635	453	2.182	2.635	453	2.182	2.635
12	Carbones y coque de petróleo / Steam coal and petroleum coke	0	0	0	0	0	0	0	0	0	0	0	0	0	0	0	0	0	0
35	Gas natural y otros gases / Natural gas and other gases	0	0	0	0	0	0	0	0	0	0	0	0	0	0	0	0	0	0
51	Biocombustibles / Biofuel	0	0	0	0	0	0	0	0	0	0	0	0	0	0	0	0	0	0
Total		0	0	0	0	0	0	0	0	0	478	16.948	17.426	478	16.948	17.426	478	16.948	17.426
Siderometalúrgico / Siderurgical and Metallurgic Products																			
8	Mineral de hierro / Iron ore	0	0	0	0	0	0	0	0	0	284	398	682	284	398	682	284	398	682
10	Otros minerales y residuos metálicos / Other mineral ores	0	0	0	0	0	0	0	0	0	0	2	2	0	2	2	0	2	2
11	Chatarras de hierro / Scrap iron	0	0	0	0	0	0	0	0	0	93	2	95	93	2	95	93	2	95
13	Productos siderúrgicos / Iron products	0	0	0	0	0	0	0	0	0	50	70	120	50	70	120	50	70	120
36	Otros productos metalúrgicos / Other metallurgic products	0	0	0	0	0	0	0	0	0	21	124	145	21	124	145	21	124	145
Total		0	0	0	0	0	0	0	0	0	447	596	1.043	447	596	1.043	447	596	1.043
Minerales no metálicos / Non-metallic minerals																			
25	Sal común / Salt	0	0	0	0	0	0	0	0	0	0	0	0	0	0	0	0	0	0
52	Otros minerales no metálicos / Other non-metallic minerals	0	0	0	0	10.317	10.317	0	0	0	270	159	429	270	159	429	270	10.476	10.746
Total		0	0	0	0	10.317	10.317	0	0	0	270	159	429	270	159	429	270	10.476	10.746
Abonos / Fertilizers																			
14	Fosfatos / Phosphates	0	0	0	0	0	0	0	0	0	0	0	0	0	0	0	0	0	0
15	Potasas / Potash	0	0	0	0	0	0	0	0	0	0	0	0	0	0	0	0	0	0
16	Abonos naturales y artificiales / Natural and artificial fertilizers	0	0	0	0	0	0	0	0	0	0	255	255	0	255	255	0	255	255
Total		0	0	0	0	0	0	0	0	0	0	255	255	0	255	255	0	255	255

4.3 | MERCANCÍAS, TONELADAS / GOODS, TONS

4.3.7 | CLASIFICACIÓN DE MERCANCÍAS / CLASSIFICATION OF GOODS

4.3.7.2 | CLASIFICACIÓN SEGÚN SU NATURALEZA Y PRESENTACIÓN / CLASSIFICATION BY NATURE AND PACKAGING

	GRANELES LÍQUIDOS / LIQUID BULK			GRANELES SÓLIDOS / SOLIDID BULK			MERCANCÍA GENERAL CONVENCIONAL / GENERAL GOOD CONVENTIONAL			MERCANCÍA GENERAL / GENERAL GOOD								
	EMBARCADAS / LOADED	DESEMBARCADAS / UNLOADED	TOTAL	EMBARCADAS / LOADED	DESEMBARCADAS / UNLOADED	TOTAL	EMBARCADAS / LOADED	DESEMBARCADAS / UNLOADED	TOTAL	EMBARCADAS / LOADED	DESEMBARCADAS / UNLOADED	TOTAL	EMBARCADAS / LOADED	DESEMBARCADAS / UNLOADED	TOTAL	EMBARCADAS / LOADED	DESEMBARCADAS / UNLOADED	TOTAL
Químicos / Chemical Products																		
17 Productos Químicos / Chemical Products	0	0	0	0	0	0	0	0	0	31	1.915	1.946	31	1.915	1.946	31	1.915	1.946
Total	0	0	0	0	0	0	0	0	0	31	1.915	1.946	31	1.915	1.946	31	1.915	1.946
Materiales de construcción / Building Materials																		
5 Asfalto / Asphalt	0	0	0	0	0	0	0	0	0	15	323	338	15	323	338	15	323	338
18 Cemento y clinker / Cement and clinker	0	0	0	0	0	0	0	0	0	0	5.090	5.090	0	5.090	5.090	0	5.090	5.090
20 Materiales de construcción elaborados/ Manufactured building materials	0	0	0	0	7.097	7.097	0	0	0	686	27.499	28.185	686	27.499	28.185	686	34.596	35.282
Total	0	0	0	0	7.097	7.097	0	0	0	701	32.912	33.613	701	32.912	33.613	701	40.009	40.710
Agro-Ganadero y Alimentario / StockBreeding and Feeding Products																		
21 Cereales y sus harinas / Cereals and their flours	0	0	0	0	0	0	0	108	108	0	210	210	0	318	318	0	318	318
22 Habas de soja / Soybean	0	0	0	0	0	0	0	0	0	0	0	0	0	0	0	0	0	0
23 Frutas, hortalizas y legumbres / Fruits and vegetables	0	0	0	0	0	0	0	0	0	1	2.515	2.516	1	2.515	2.516	1	2.515	2.516
24 Vinos,bebidas, alcoholes y derivados / Wines,drinks and spirits	0	0	0	0	0	0	0	24	24	70	6.974	7.045	70	6.998	7.069	70	6.998	7.069
27 Conservas / Tinned food	0	0	0	0	0	0	0	0	0	0	12	12	0	12	12	0	12	12
28 Tabaco, cacao, café y especias / Tobacco, cocoa, coffee and spices	0	0	0	0	0	0	0	0	0	1	56	57	1	56	57	1	56	57
29 Aceites y grasas / Oils and greases	0	0	0	0	0	0	0	0	0	1	1	2	1	1	2	1	1	2
30 Otros productos alimenticios / Other foods	0	0	0	0	0	0	0	0	0	54	16.682	16.735	54	16.682	16.735	54	16.682	16.735
33 Pescados congelados y refrigerados / Chilled or frozen fish	0	0	0	0	0	0	0	0	0	0	132	132	0	132	132	0	132	132
37 Pienso y forrajes / Animal feed and fodder	0	0	0	0	0	0	0	0	0	215	5.217	5.432	215	5.217	5.432	215	5.217	5.432
Total	0	0	0	0	0	0	0	132	132	342	31.799	32.140	342	31.931	32.272	342	31.931	32.272
Otras mercancías / Other goods																		
19 Maderas y corcho / Wood and cork	0	0	0	0	0	0	0	0	0	36	856	892	36	856	892	36	856	892
26 Papel y pasta / Paper and pulp	0	0	0	0	0	0	0	0	0	378	292	670	378	292	670	378	292	670
31 Maquinaria, herramientas y repuestos / Machinery, tools and spares	0	0	0	0	0	0	0	213	213	263	1.090	1.353	263	1.302	1.565	263	1.302	1.565
34 Resto mercancías / Other goods	0	0	0	0	0	0	40	454	494	10.092	8.192	18.284	10.132	8.646	18.778	10.132	8.646	18.778
Total	0	0	0	0	0	0	40	667	707	10.769	10.429	21.198	10.809	11.096	21.905	10.809	11.096	21.905
Vehículos y elementos de transporte / Vehicles and tranport elements																		
32 Automóviles y sus piezas / Motor vehicles and parts	0	0	0	0	0	0	0	0	0	1.194	2.007	3.201	1.194	2.007	3.201	1.194	2.007	3.201
38 Tara Equipamiento (Ro-Ro) / Ro-Ro traffic tare weights	0	0	0	0	0	0	0	0	0	80.918	81.235	162.153	80.918	81.235	162.153	80.918	81.235	162.153
39 Tara contenedores / Containers tare	0	0	0	0	0	0	215	224	439	0	0	0	215	224	439	215	224	439
Total	0	0	0	0	0	0	215	224	439	82.112	83.242	165.354	82.327	83.466	165.793	82.327	83.466	165.793
Total	0	0	0	0	17.414	17.414	255	1.023	1.278	95.150	178.255	273.404	95.405	179.278	274.682	95.405	196.692	292.096

4.3.7 | CLASIFICACIÓN DE MERCANCÍAS / CLASSIFICATION OF GOODS

4.3.7.3 | CLASIFICACIÓN DE MERCANCÍAS EN TRÁNSITO SEGÚN NATURALEZA / CLASSIFICATION OF GOODS IN TRANSIT BY NATURE

		MERCANCÍAS / GOODS	CABOTAJE / DOMESTIC			EXTERIOR / FOREIGN			TOTAL TRÁNSITO / TOTAL TRANSIT		
			EMBARCADAS / LOADED	DESEMBARCADAS / UNLOADED	TOTAL	EMBARCADAS / LOADED	DESEMBARCADAS / UNLOADED	TOTAL	EMBARCADAS / LOADED	DESEMBARCADAS / UNLOADED	TOTAL
AUTORIDAD PORTUARIA DE BALEARES											
Energético / Power Products	1	Petróleo crudo / Crude oil	0	0	0	0	0	0	0	0	0
	2	Fuel-oil / Fuel oil	0	0	0	0	0	0	0	0	0
	3	Gas-oil / Gas oil	0	2.153	2.153	0	0	0	0	2.153	2.153
	4	Gasolina / Petrol	0	0	0	0	0	0	0	0	0
	6	Otros productos petrolíferos / Other petroleum products	0	0	0	0	0	0	0	0	0
	7	Gases energéticos del petróleo / Energetic petroleum gases	0	0	0	0	0	0	0	0	0
	12	Carbones y coque de petróleo / Steam coal and petroleum coke	0	0	0	0	0	0	0	0	0
	35	Gas natural y otros gases / Natural gas and other gases	0	0	0	0	0	0	0	0	0
	51	Biocombustibles / Biofuel	0	0	0	0	0	0	0	0	0
	Total		0	2.153	2.153	0	0	0	0	2.153	2.153
Siderometalúrgico / Siderurgical and Metallurgic Products	8	Mineral de hierro / Iron ore	0	0	0	0	0	0	0	0	0
	10	Otros minerales y residuos metálicos / Other mineral ores	0	0	0	0	0	0	0	0	0
	11	Chatarras de hierro / Scrap iron	0	0	0	0	0	0	0	0	0
	13	Productos siderúrgicos / Iron products	0	0	0	0	0	0	0	0	0
	36	Otros productos metalúrgicos / Other metallurgic products	21	0	21	0	0	0	21	0	21
	Total		21	0	21	0	0	0	21	0	21
Minerales no metálicos / Non-metallic minerals	25	Sal común / Salt	0	0	0	0	0	0	0	0	0
	52	Otros minerales no metálicos / Other non-metallic minerals	0	0	0	0	0	0	0	0	0
	Total		0	0	0	0	0	0	0	0	0
Abonos / Fertilizers	14	Fosfatos / Phosphates	0	0	0	0	0	0	0	0	0
	15	Potasas / Potash	0	0	0	0	0	0	0	0	0
	16	Abonos naturales y artificiales / Natural and artificial fertilizers	54	0	54	0	0	0	54	0	54
	Total		54	0	54	0	0	0	54	0	54
Químicos / Chemical Products	17	Productos Químicos / Chemical Products	16	25	41	0	0	0	16	25	41
	Total		16	25	41	0	0	0	16	25	41
Materiales de construcción / Building Materials	5	Asfalto / Asphalt	0	0	0	0	0	0	0	0	0
	18	Cemento y clinker / Cement and clinker	0	0	0	0	0	0	0	0	0
	20	Materiales de construcción elaborados/ Manufactured building materials	48	0	48	0	0	0	48	0	48
	Total		48	0	48	0	0	0	48	0	48

4.3 | MERCANCÍAS, TONELADAS / GOODS, TONS

4.3.7 | CLASIFICACIÓN DE MERCANCÍAS / CLASSIFICATION OF GOODS

4.3.7.3 | CLASIFICACIÓN DE MERCANCÍAS EN TRÁNSITO SEGÚN NATURALEZA / CLASSIFICATION OF GOODS IN TRANSIT BY NATURE

		MERCANCÍAS / GOODS	CABOTAJE / DOMESTIC			EXTERIOR / FOREIGN			TOTAL TRÁNSITO / TOTAL TRANSIT		
			EMBARCADAS / LOADED	DESEMBARCADAS / UNLOADED	TOTAL	EMBARCADAS / LOADED	DESEMBARCADAS / UNLOADED	TOTAL	EMBARCADAS / LOADED	DESEMBARCADAS / UNLOADED	TOTAL
Agro-Ganadero y Alimentario / Stock-Breeding and Feeding Products	21	Cereales y sus harinas / Cereals and their flours	0	0	0	0	0	0	0	0	0
	22	Habas de soja / Soybean	0	0	0	0	0	0	0	0	0
	23	Frutas, hortalizas y legumbres / Fruits and vegetables	54	0	54	0	0	0	54	0	54
	24	Vinos,bebidas, alcoholes y derivados / Wines,drinks and spirits	0	0	0	0	0	0	0	0	0
	27	Conservas / Tinned food	18	0	18	0	0	0	18	0	18
	28	Tabaco,cacao,café y especias / Tobacco, cocoa,coffee and spices	0	0	0	0	0	0	0	0	0
	29	Aceites y grasas / Oils and greases	50	0	50	0	0	0	50	0	50
	30	Otros productos alimenticios / Other foods	979	34	1.013	0	0	0	979	34	1.013
	33	Pescados congelados y refrigerados / Chilled or frozen fish	0	0	0	0	0	0	0	0	0
	37	Pienso y forrajes / Animal feed and fodder	18	0	18	0	0	0	18	0	18
	Total		1.119	34	1.153	0	0	0	1.119	34	1.153
Otras mercancías / Other goods	19	Maderas y corcho / Wood and cork	16	0	16	0	0	0	16	0	16
	26	Papel y pasta / Paper and pulp	34	0	34	0	0	0	34	0	34
	31	Maquinaria, herramientas y repuestos / Machinery, tools and spares	9	0	9	0	40	40	9	40	49
	34	Resto mercancías / Other goods	405	0	405	0	0	0	405	0	405
	Total		463	0	463	0	40	40	463	40	503
Vehículos y elementos de transporte / Vehicles and tranport elements	32	Automóviles y sus piezas / Motor vehicles and parts	0	0	0	0	0	0	0	0	0
	38	Tara Equipamiento (Ro-Ro) / Ro-Ro traffic tare weights	1.984	42	2.026	0	0	0	1.984	42	2.026
	39	Tara contenedores / Containers tare	58	4	62	0	8	8	58	11	69
	Total		2.042	46	2.088	0	8	8	2.042	53	2.096
Total			3.764	2.257	6.021	0	48	48	3.764	2.305	6.068
Palma											
Energético / Power Products	1	Petróleo crudo / Crude oil	0	0	0	0	0	0	0	0	0
	2	Fuel-oil / Fuel oil	0	0	0	0	0	0	0	0	0
	3	Gas-oil / Gas oil	0	0	0	0	0	0	0	0	0
	4	Gasolina / Petrol	0	0	0	0	0	0	0	0	0
	6	Otros productos petrolíferos / Other petroleum products	0	0	0	0	0	0	0	0	0
	7	Gases energéticos del petróleo / Energetic petroleum gases	0	0	0	0	0	0	0	0	0
	12	Carbones y coque de petróleo / Steam coal and petroleum coke	0	0	0	0	0	0	0	0	0
	35	Gas natural y otros gases / Natural gas and other gases	0	0	0	0	0	0	0	0	0
	51	Biocombustibles / Biofuel	0	0	0	0	0	0	0	0	0
	Total		0	0	0	0	0	0	0	0	0

4.3.7 | CLASIFICACIÓN DE MERCANCÍAS / CLASSIFICATION OF GOODS

4.3.7.3 | CLASIFICACIÓN DE MERCANCÍAS EN TRÁNSITO SEGÚN NATURALEZA / CLASSIFICATION OF GOODS IN TRANSIT BY NATURE

		MERCANCÍAS / GOODS	CABOTAJE / DOMESTIC			EXTERIOR / FOREIGN			TOTAL TRÁNSITO / TOTAL TRANSIT		
			EMBARCADAS / LOADED	DESEMBARCADAS / UNLOADED	TOTAL	EMBARCADAS / LOADED	DESEMBARCADAS / UNLOADED	TOTAL	EMBARCADAS / LOADED	DESEMBARCADAS / UNLOADED	TOTAL
Siderometalúrgico / Siderurgical and Metallurgic Products	8	Mineral de hierro / Iron ore	0	0	0	0	0	0	0	0	0
	10	Otros minerales y residuos metálicos / Other mineral ores	0	0	0	0	0	0	0	0	0
	11	Chatarras de hierro / Scrap iron	0	0	0	0	0	0	0	0	0
	13	Productos siderúrgicos / Iron products	0	0	0	0	0	0	0	0	0
	36	Otros productos metalúrgicos / Other metallurgic products	21	0	21	0	0	0	21	0	21
	Total		21	0	21	0	0	0	21	0	21
Minerales no metálicos / Non-metallic minerals	25	Sal común / Salt	0	0	0	0	0	0	0	0	0
	52	Otros minerales no metálicos / Other non-metallic minerals	0	0	0	0	0	0	0	0	0
	Total		0	0	0	0	0	0	0	0	0
Abonos / Fertilizers	14	Fosfatos / Phosphates	0	0	0	0	0	0	0	0	0
	15	Potasas / Potash	0	0	0	0	0	0	0	0	0
	16	Abonos naturales y artificiales / Natural and artificial fertilizers	18	0	18	0	0	0	18	0	18
	Total		18	0	18	0	0	0	18	0	18
Químicos / Chemical Products	17	Productos Químicos / Chemical Products	16	0	16	0	0	0	16	0	16
	Total		16	0	16	0	0	0	16	0	16
Materiales de construcción / Building Materials	5	Asfalto / Asphalt	0	0	0	0	0	0	0	0	0
	18	Cemento y clinker / Cement and clinker	0	0	0	0	0	0	0	0	0
	20	Materiales de construcción elaborados/ Manufactured building materials	0	0	0	0	0	0	0	0	0
	Total		0	0	0	0	0	0	0	0	0
Agro-Ganadero y Alimentario / Stock-Breeding and Feeding Products	21	Cereales y sus harinas / Cereals and their flours	0	0	0	0	0	0	0	0	0
	22	Habas de soja / Soybean	0	0	0	0	0	0	0	0	0
	23	Frutas, hortalizas y legumbres / Fruits and vegetables	0	0	0	0	0	0	0	0	0
	24	Vinos,bebidas, alcoholes y derivados / Wines,drinks and spirits	0	0	0	0	0	0	0	0	0
	27	Conservas / Tinned food	18	0	18	0	0	0	18	0	18
	28	Tabaco,cacao,café y especias / Tobacco, cocoa,coffee and spices	0	0	0	0	0	0	0	0	0
	29	Aceites y grasas / Oils and greases	50	0	50	0	0	0	50	0	50
	30	Otros productos alimenticios / Other foods	465	0	465	0	0	0	465	0	465
	33	Pescados congelados y refrigerados / Chilled or frozen fish	0	0	0	0	0	0	0	0	0
	37	Pienso y forrajes / Animal feed and fodder	0	0	0	0	0	0	0	0	0
	Total		533	0	533	0	0	0	533	0	533

4.3 | MERCANCÍAS, TONELADAS / GOODS, TONS

4.3.7 | CLASIFICACIÓN DE MERCANCÍAS / CLASSIFICATION OF GOODS

4.3.7.3 | CLASIFICACIÓN DE MERCANCÍAS EN TRÁNSITO SEGÚN NATURALEZA / CLASSIFICATION OF GOODS IN TRANSIT BY NATURE

		MERCANCÍAS / GOODS	CABOTAJE / DOMESTIC			EXTERIOR / FOREIGN			TOTAL TRÁNSITO / TOTAL TRANSIT		
			EMBARCADAS / LOADED	DESEMBARCADAS / UNLOADED	TOTAL	EMBARCADAS / LOADED	DESEMBARCADAS / UNLOADED	TOTAL	EMBARCADAS / LOADED	DESEMBARCADAS / UNLOADED	TOTAL
Otras mercancías / Other goods	19	Maderas y corcho / Wood and cork	16	0	16	0	0	0	16	0	16
	26	Papel y pasta / Paper and pulp	16	0	16	0	0	0	16	0	16
	31	Maquinaria, herramientas y repuestos / Machinery, tools and spares	8	0	8	0	40	40	8	40	48
	34	Resto mercancías / Other goods	226	0	226	0	0	0	226	0	226
	Total		266	0	266	0	40	40	266	40	306
Vehículos y elementos de transporte / Vehicles and tranport elements	32	Automóviles y sus piezas / Motor vehicles and parts	0	0	0	0	0	0	0	0	0
	38	Tara Equipamiento (Ro-Ro) / Ro-Ro traffic tare weights	1.234	0	1.234	0	0	0	1.234	0	1.234
	39	Tara contenedores / Containers tare	52	0	52	0	8	8	52	8	59
	Total		1.286	0	1.286	0	8	8	1.286	8	1.294
Total			2.140	0	2.140	0	48	48	2.140	48	2.187
Eivissa											
Energético / Power Products	1	Petróleo crudo / Crude oil	0	0	0	0	0	0	0	0	0
	2	Fuel-oil / Fuel oil	0	0	0	0	0	0	0	0	0
	3	Gas-oil / Gas oil	0	2.153	2.153	0	0	0	0	2.153	2.153
	4	Gasolina / Petrol	0	0	0	0	0	0	0	0	0
	6	Otros productos petrolíferos / Other petroleum products	0	0	0	0	0	0	0	0	0
	7	Gases energéticos del petróleo / Energetic petroleum gases	0	0	0	0	0	0	0	0	0
	12	Carbones y coque de petróleo / Steam coal and petroleum coke	0	0	0	0	0	0	0	0	0
	35	Gas natural y otros gases / Natural gas and other gases	0	0	0	0	0	0	0	0	0
	51	Biocombustibles / Biofuel	0	0	0	0	0	0	0	0	0
	Total		0	2.153	2.153	0	0	0	0	2.153	2.153
Siderometalúrgico / Siderurgical and Metallurgic Products	8	Mineral de hierro / Iron ore	0	0	0	0	0	0	0	0	0
	10	Otros minerales y residuos metálicos / Other mineral ores	0	0	0	0	0	0	0	0	0
	11	Chatarras de hierro / Scrap iron	0	0	0	0	0	0	0	0	0
	13	Productos siderúrgicos / Iron products	0	0	0	0	0	0	0	0	0
	36	Otros productos metalúrgicos / Other metallurgic products	0	0	0	0	0	0	0	0	0
	Total		0	0	0	0	0	0	0	0	0
Minerales no metálicos / Non-metallic minerals	25	Sal común / Salt	0	0	0	0	0	0	0	0	0
	52	Otros minerales no metálicos / Other non-metallic minerals	0	0	0	0	0	0	0	0	0
	Total		0	0	0	0	0	0	0	0	0
Abonos / Fertilizers	14	Fosfatos / Phosphates	0	0	0	0	0	0	0	0	0
	15	Potasas / Potash	0	0	0	0	0	0	0	0	0
	16	Abonos naturales y artificiales / Natural and artificial fertilizers	0	0	0	0	0	0	0	0	0

4.3.7 | CLASIFICACIÓN DE MERCANCÍAS / CLASSIFICATION OF GOODS

4.3.7.3 | CLASIFICACIÓN DE MERCANCÍAS EN TRÁNSITO SEGÚN NATURALEZA / CLASSIFICATION OF GOODS IN TRANSIT BY NATURE

		MERCANCÍAS / GOODS	CABOTAJE / DOMESTIC			EXTERIOR / FOREIGN			TOTAL TRÁNSITO / TOTAL TRANSIT		
			EMBARCADAS / LOADED	DESEMBARCADAS / UNLOADED	TOTAL	EMBARCADAS / LOADED	DESEMBARCADAS / UNLOADED	TOTAL	EMBARCADAS / LOADED	DESEMBARCADAS / UNLOADED	TOTAL
	Total		0	0	0	0	0	0	0	0	0
Químicos / Chemical Products	17	Productos Químicos / Chemical Products	0	0	0	0	0	0	0	0	0
	Total		0	0	0	0	0	0	0	0	0
Materiales de construcción / Building Materials	5	Asfalto / Asphalt	0	0	0	0	0	0	0	0	0
	18	Cemento y clinker / Cement and clinker	0	0	0	0	0	0	0	0	0
	20	Materiales de construcción elaborados/ Manufactured building materials	48	0	48	0	0	0	48	0	48
	Total		48	0	48	0	0	0	48	0	48
Agro-Ganadero y Alimentario / Stock-Breeding and Feeding Products	21	Cereales y sus harinas / Cereals and their flours	0	0	0	0	0	0	0	0	0
	22	Habas de soja / Soybean	0	0	0	0	0	0	0	0	0
	23	Frutas, hortalizas y legumbres / Fruits and vegetables	0	0	0	0	0	0	0	0	0
	24	Vinos,bebidas, alcoholes y derivados / Wines,drinks and spirits	0	0	0	0	0	0	0	0	0
	27	Conservas / Tinned food	0	0	0	0	0	0	0	0	0
	28	Tabaco,cacao,café y especias / Tobacco, cocoa,coffee and spices	0	0	0	0	0	0	0	0	0
	29	Aceites y grasas / Oils and greases	0	0	0	0	0	0	0	0	0
	30	Otros productos alimenticios / Other foods	0	0	0	0	0	0	0	0	0
	33	Pescados congelados y refrigerados / Chilled or frozen fish	0	0	0	0	0	0	0	0	0
	37	Pienso y forrajes / Animal feed and fodder	0	0	0	0	0	0	0	0	0
	Total		0	0	0	0	0	0	0	0	0
Otras mercancías / Other goods	19	Maderas y corcho / Wood and cork	0	0	0	0	0	0	0	0	0
	26	Papel y pasta / Paper and pulp	0	0	0	0	0	0	0	0	0
	31	Maquinaria, herramientas y repuestos / Machinery, tools and spares	0	0	0	0	0	0	0	0	0
	34	Resto mercancías / Other goods	46	0	46	0	0	0	46	0	46
	Total		46	0	46	0	0	0	46	0	46
Vehículos y elementos de transporte / Vehicles and tranport elements	32	Automóviles y sus piezas / Motor vehicles and parts	0	0	0	0	0	0	0	0	0
	38	Tara Equipamiento (Ro-Ro) / Ro-Ro traffic tare weights	63	0	63	0	0	0	63	0	63
	39	Tara contenedores / Containers tare	4	0	4	0	0	0	4	0	4
	Total		67	0	67	0	0	0	67	0	67
Total			161	2.153	2.314	0	0	0	161	2.153	2.314

4.3 | MERCANCÍAS, TONELADAS / GOODS, TONS

4.3.7 | CLASIFICACIÓN DE MERCANCÍAS / CLASSIFICATION OF GOODS

4.3.7.3 | CLASIFICACIÓN DE MERCANCÍAS EN TRÁNSITO SEGÚN NATURALEZA / CLASSIFICATION OF GOODS IN TRANSIT BY NATURE

		MERCANCÍAS / GOODS	CABOTAJE / DOMESTIC			EXTERIOR / FOREIGN			TOTAL TRÁNSITO / TOTAL TRANSIT		
			EMBARCADAS / LOADED	DESEMBARCADAS / UNLOADED	TOTAL	EMBARCADAS / LOADED	DESEMBARCADAS / UNLOADED	TOTAL	EMBARCADAS / LOADED	DESEMBARCADAS / UNLOADED	TOTAL
Maó-Mahón											
Energético / Power Products	1	Petróleo crudo / Crude oil	0	0	0	0	0	0	0	0	0
	2	Fuel-oil / Fuel oil	0	0	0	0	0	0	0	0	0
	3	Gas-oil / Gas oil	0	0	0	0	0	0	0	0	0
	4	Gasolina / Petrol	0	0	0	0	0	0	0	0	0
	6	Otros productos petrolíferos / Other petroleum products	0	0	0	0	0	0	0	0	0
	7	Gases energéticos del petróleo / Energetic petroleum gases	0	0	0	0	0	0	0	0	0
	12	Carbones y coque de petróleo / Steam coal and petroleum coke	0	0	0	0	0	0	0	0	0
	35	Gas natural y otros gases / Natural gas and other gases	0	0	0	0	0	0	0	0	0
	51	Biocombustibles / Biofuel	0	0	0	0	0	0	0	0	0
	Total		0	0	0	0	0	0	0	0	0
Siderometalúrgico / Siderurgical and Metallurgic Products	8	Mineral de hierro / Iron ore	0	0	0	0	0	0	0	0	0
	10	Otros minerales y residuos metálicos / Other mineral ores	0	0	0	0	0	0	0	0	0
	11	Chatarras de hierro / Scrap iron	0	0	0	0	0	0	0	0	0
	13	Productos siderúrgicos / Iron products	0	0	0	0	0	0	0	0	0
	36	Otros productos metalúrgicos / Other metallurgic products	0	0	0	0	0	0	0	0	0
	Total		0	0	0	0	0	0	0	0	0
Minerales no metálicos / Non-metallic minerals	25	Sal común / Salt	0	0	0	0	0	0	0	0	0
	52	Otros minerales no metálicos / Other non-metallic minerals	0	0	0	0	0	0	0	0	0
	Total		0	0	0	0	0	0	0	0	0
Abonos / Fertilizers	14	Fosfatos / Phosphates	0	0	0	0	0	0	0	0	0
	15	Potasas / Potash	0	0	0	0	0	0	0	0	0
	16	Abonos naturales y artificiales / Natural and artificial fertilizers	0	0	0	0	0	0	0	0	0
	Total		0	0	0	0	0	0	0	0	0
Químicos / Chemical Products	17	Productos Químicos / Chemical Products	0	0	0	0	0	0	0	0	0
	Total		0	0	0	0	0	0	0	0	0
Materiales de construcción / Building Materials	5	Asfalto / Asphalt	0	0	0	0	0	0	0	0	0
	18	Cemento y clinker / Cement and clinker	0	0	0	0	0	0	0	0	0
	20	Materiales de construcción elaborados/ Manufactured building materials	0	0	0	0	0	0	0	0	0
	Total		0	0	0	0	0	0	0	0	0

4.3.7 | CLASIFICACIÓN DE MERCANCÍAS / CLASSIFICATION OF GOODS

4.3.7.3 | CLASIFICACIÓN DE MERCANCÍAS EN TRÁNSITO SEGÚN NATURALEZA / CLASSIFICATION OF GOODS IN TRANSIT BY NATURE

		MERCANCÍAS / GOODS	CABOTAJE / DOMESTIC			EXTERIOR / FOREIGN			TOTAL TRÁNSITO / TOTAL TRANSIT		
			EMBARCADAS / LOADED	DESEMBARCADAS / UNLOADED	TOTAL	EMBARCADAS / LOADED	DESEMBARCADAS / UNLOADED	TOTAL	EMBARCADAS / LOADED	DESEMBARCADAS / UNLOADED	TOTAL
Agro-Ganadero y Alimentario / Stock-Breeding and Feeding Products	21	Cereales y sus harinas / Cereals and their flours	0	0	0	0	0	0	0	0	0
	22	Habas de soja / Soybean	0	0	0	0	0	0	0	0	0
	23	Frutas, hortalizas y legumbres / Fruits and vegetables	0	0	0	0	0	0	0	0	0
	24	Vinos,bebidas, alcoholes y derivados / Wines,drinks and spirits	0	0	0	0	0	0	0	0	0
	27	Conservas / Tinned food	0	0	0	0	0	0	0	0	0
	28	Tabaco,cacao,café y especias / Tobacco, cocoa,coffee and spices	0	0	0	0	0	0	0	0	0
	29	Aceites y grasas / Oils and greases	0	0	0	0	0	0	0	0	0
	30	Otros productos alimenticios / Other foods	0	0	0	0	0	0	0	0	0
	33	Pescados congelados y refrigerados / Chilled or frozen fish	0	0	0	0	0	0	0	0	0
	37	Pienso y forrajes / Animal feed and fodder	0	0	0	0	0	0	0	0	0
	Total		0	0	0	0	0	0	0	0	0
Otras mercancías / Other goods	19	Maderas y corcho / Wood and cork	0	0	0	0	0	0	0	0	0
	26	Papel y pasta / Paper and pulp	0	0	0	0	0	0	0	0	0
	31	Maquinaria, herramientas y repuestos / Machinery, tools and spares	0	0	0	0	0	0	0	0	0
	34	Resto mercancías / Other goods	0	0	0	0	0	0	0	0	0
	Total		0	0	0	0	0	0	0	0	0
Vehículos y elementos de transporte / Vehicles and tranport elements	32	Automóviles y sus piezas / Motor vehicles and parts	0	0	0	0	0	0	0	0	0
	38	Tara Equipamiento (Ro-Ro) / Ro-Ro traffic tare weights	0	0	0	0	0	0	0	0	0
	39	Tara contenedores / Containers tare	0	0	0	0	0	0	0	0	0
	Total		0	0	0	0	0	0	0	0	0
Total			0	0	0	0	0	0	0	0	0
Alcúdia											
Energético / Power Products	1	Petróleo crudo / Crude oil	0	0	0	0	0	0	0	0	0
	2	Fuel-oil / Fuel oil	0	0	0	0	0	0	0	0	0
	3	Gas-oil / Gas oil	0	0	0	0	0	0	0	0	0
	4	Gasolina / Petrol	0	0	0	0	0	0	0	0	0
	6	Otros productos petrolíferos / Other petroleum products	0	0	0	0	0	0	0	0	0
	7	Gases energéticos del petróleo / Energetic petroleum gases	0	0	0	0	0	0	0	0	0
	12	Carbones y coque de petróleo / Steam coal and petroleum coke	0	0	0	0	0	0	0	0	0
	35	Gas natural y otros gases / Natural gas and other gases	0	0	0	0	0	0	0	0	0
	51	Biocombustibles / Biofuel	0	0	0	0	0	0	0	0	0
	Total		0	0	0	0	0	0	0	0	0

4.3 | MERCANCÍAS, TONELADAS / GOODS, TONS

4.3.7 | CLASIFICACIÓN DE MERCANCÍAS / CLASSIFICATION OF GOODS

4.3.7.3 | CLASIFICACIÓN DE MERCANCÍAS EN TRÁNSITO SEGÚN NATURALEZA / CLASSIFICATION OF GOODS IN TRANSIT BY NATURE

		MERCANCÍAS / GOODS	CABOTAJE / DOMESTIC			EXTERIOR / FOREIGN			TOTAL TRÁNSITO / TOTAL TRANSIT		
			EMBARCADAS / LOADED	DESEMBARCADAS / UNLOADED	TOTAL	EMBARCADAS / LOADED	DESEMBARCADAS / UNLOADED	TOTAL	EMBARCADAS / LOADED	DESEMBARCADAS / UNLOADED	TOTAL
Siderometalúrgico / Siderurgical and Metallurgic Products	8	Mineral de hierro / Iron ore	0	0	0	0	0	0	0	0	0
	10	Otros minerales y residuos metálicos / Other mineral ores	0	0	0	0	0	0	0	0	0
	11	Chatarras de hierro / Scrap iron	0	0	0	0	0	0	0	0	0
	13	Productos siderúrgicos / Iron products	0	0	0	0	0	0	0	0	0
	36	Otros productos metalúrgicos / Other metallurgic products	0	0	0	0	0	0	0	0	0
	Total		0	0	0	0	0	0	0	0	0
Minerales no metálicos / Non-metallic minerals	25	Sal común / Salt	0	0	0	0	0	0	0	0	0
	52	Otros minerales no metálicos / Other non-metallic minerals	0	0	0	0	0	0	0	0	0
	Total		0	0	0	0	0	0	0	0	0
Abonos / Fertilizers	14	Fosfatos / Phosphates	0	0	0	0	0	0	0	0	0
	15	Potasas / Potash	0	0	0	0	0	0	0	0	0
	16	Abonos naturales y artificiales / Natural and artificial fertilizers	36	0	36	0	0	0	36	0	36
	Total		36	0	36	0	0	0	36	0	36
Químicos / Chemical Products	17	Productos Químicos / Chemical Products	0	25	25	0	0	0	0	25	25
	Total		0	25	25	0	0	0	0	25	25
Materiales de construcción / Building Materials	5	Asfalto / Asphalt	0	0	0	0	0	0	0	0	0
	18	Cemento y clinker / Cement and clinker	0	0	0	0	0	0	0	0	0
	20	Materiales de construcción elaborados/ Manufactured building materials	0	0	0	0	0	0	0	0	0
	Total		0	0	0	0	0	0	0	0	0
Agro-Ganadero y Alimentario / Stock-Breeding and Feeding Products	21	Cereales y sus harinas / Cereals and their flours	0	0	0	0	0	0	0	0	0
	22	Habas de soja / Soybean	0	0	0	0	0	0	0	0	0
	23	Frutas, hortalizas y legumbres / Fruits and vegetables	54	0	54	0	0	0	54	0	54
	24	Vinos,bebidas, alcoholes y derivados / Wines,drinks and spirits	0	0	0	0	0	0	0	0	0
	27	Conservas / Tinned food	0	0	0	0	0	0	0	0	0
	28	Tabaco,cacao,café y especias / Tobacco, cocoa,coffee and spices	0	0	0	0	0	0	0	0	0
	29	Aceites y grasas / Oils and greases	0	0	0	0	0	0	0	0	0
	30	Otros productos alimenticios / Other foods	514	34	548	0	0	0	514	34	548
	33	Pescados congelados y refrigerados / Chilled or frozen fish	0	0	0	0	0	0	0	0	0
	37	Pienso y forrajes / Animal feed and fodder	18	0	18	0	0	0	18	0	18
	Total		586	34	620	0	0	0	586	34	620

4.3.7 | CLASIFICACIÓN DE MERCANCÍAS / CLASSIFICATION OF GOODS

4.3.7.3 | CLASIFICACIÓN DE MERCANCÍAS EN TRÁNSITO SEGÚN NATURALEZA / CLASSIFICATION OF GOODS IN TRANSIT BY NATURE

		MERCANCÍAS / GOODS	CABOTAJE / DOMESTIC			EXTERIOR / FOREIGN			TOTAL TRÁNSITO / TOTAL TRANSIT		
			EMBARCADAS / LOADED	DESEMBARCADAS / UNLOADED	TOTAL	EMBARCADAS / LOADED	DESEMBARCADAS / UNLOADED	TOTAL	EMBARCADAS / LOADED	DESEMBARCADAS / UNLOADED	TOTAL
Otras mercancías / Other goods	19	Maderas y corcho / Wood and cork	0	0	0	0	0	0	0	0	0
	26	Papel y pasta / Paper and pulp	18	0	18	0	0	0	18	0	18
	31	Maquinaria, herramientas y repuestos / Machinery, tools and spares	1	0	1	0	0	0	1	0	1
	34	Resto mercancías / Other goods	133	0	133	0	0	0	133	0	133
	Total		151	0	151	0	0	0	151	0	151
Vehículos y elementos de transporte / Vehicles and tranport elements	32	Automóviles y sus piezas / Motor vehicles and parts	0	0	0	0	0	0	0	0	0
	38	Tara Equipamiento (Ro-Ro) / Ro-Ro traffic tare weights	687	42	729	0	0	0	687	42	729
	39	Tara contenedores / Containers tare	2	4	6	0	0	0	2	4	6
	Total		689	46	735	0	0	0	689	46	735
Total			1.462	105	1.567	0	0	0	1.462	105	1.567
La Savina											
Energético / Power Products	1	Petróleo crudo / Crude oil	0	0	0	0	0	0	0	0	0
	2	Fuel-oil / Fuel oil	0	0	0	0	0	0	0	0	0
	3	Gas-oil / Gas oil	0	0	0	0	0	0	0	0	0
	4	Gasolina / Petrol	0	0	0	0	0	0	0	0	0
	6	Otros productos petrolíferos / Other petroleum products	0	0	0	0	0	0	0	0	0
	7	Gases energéticos del petróleo / Energetic petroleum gases	0	0	0	0	0	0	0	0	0
	12	Carbones y coque de petróleo / Steam coal and petroleum coke	0	0	0	0	0	0	0	0	0
	35	Gas natural y otros gases / Natural gas and other gases	0	0	0	0	0	0	0	0	0
	51	Biocombustibles / Biofuel	0	0	0	0	0	0	0	0	0
	Total		0	0	0	0	0	0	0	0	0
Siderometalúrgico / Siderurgical and Metallurgic Products	8	Mineral de hierro / Iron ore	0	0	0	0	0	0	0	0	0
	10	Otros minerales y residuos metálicos / Other mineral ores	0	0	0	0	0	0	0	0	0
	11	Chatarras de hierro / Scrap iron	0	0	0	0	0	0	0	0	0
	13	Productos siderúrgicos / Iron products	0	0	0	0	0	0	0	0	0
	36	Otros productos metalúrgicos / Other metallurgic products	0	0	0	0	0	0	0	0	0
	Total		0	0	0	0	0	0	0	0	0
Minerales no metálicos / Non-metallic minerals	25	Sal común / Salt	0	0	0	0	0	0	0	0	0
	52	Otros minerales no metálicos / Other non-metallic minerals	0	0	0	0	0	0	0	0	0
	Total		0	0	0	0	0	0	0	0	0
Abonos / Fertilizers	14	Fosfatos / Phosphates	0	0	0	0	0	0	0	0	0
	15	Potasas / Potash	0	0	0	0	0	0	0	0	0
	16	Abonos naturales y artificiales / Natural and artificial fertilizers	0	0	0	0	0	0	0	0	0

4.3 | MERCANCÍAS, TONELADAS / GOODS, TONS

4.3.7 | CLASIFICACIÓN DE MERCANCÍAS / CLASSIFICATION OF GOODS

4.3.7.3 | CLASIFICACIÓN DE MERCANCÍAS EN TRÁNSITO SEGÚN NATURALEZA / CLASSIFICATION OF GOODS IN TRANSIT BY NATURE

		MERCANCÍAS / GOODS	CABOTAJE / DOMESTIC			EXTERIOR / FOREIGN			TOTAL TRÁNSITO / TOTAL TRANSIT		
			EMBARCADAS / LOADED	DESEMBARCADAS / UNLOADED	TOTAL	EMBARCADAS / LOADED	DESEMBARCADAS / UNLOADED	TOTAL	EMBARCADAS / LOADED	DESEMBARCADAS / UNLOADED	TOTAL
	Total		0	0	0	0	0	0	0	0	0
Químicos / Chemical Products	17	Productos Químicos / Chemical Products	0	0	0	0	0	0	0	0	0
	Total		0	0	0	0	0	0	0	0	0
Materiales de construcción / Building Materials	5	Asfalto / Asphalt	0	0	0	0	0	0	0	0	0
	18	Cemento y clinker / Cement and clinker	0	0	0	0	0	0	0	0	0
	20	Materiales de construcción elaborados/ Manufactured building materials	0	0	0	0	0	0	0	0	0
	Total		0	0	0	0	0	0	0	0	0
Agro-Ganadero y Alimentario / Stock-Breeding and Feeding Products	21	Cereales y sus harinas / Cereals and their flours	0	0	0	0	0	0	0	0	0
	22	Habas de soja / Soybean	0	0	0	0	0	0	0	0	0
	23	Frutas, hortalizas y legumbres / Fruits and vegetables	0	0	0	0	0	0	0	0	0
	24	Vinos,bebidas, alcoholes y derivados / Wines,drinks and spirits	0	0	0	0	0	0	0	0	0
	27	Conservas / Tinned food	0	0	0	0	0	0	0	0	0
	28	Tabaco,cacao,café y especias / Tobacco, cocoa,coffee and spices	0	0	0	0	0	0	0	0	0
	29	Aceites y grasas / Oils and greases	0	0	0	0	0	0	0	0	0
	30	Otros productos alimenticios / Other foods	0	0	0	0	0	0	0	0	0
	33	Pescados congelados y refrigerados / Chilled or frozen fish	0	0	0	0	0	0	0	0	0
	37	Pienso y forrajes / Animal feed and fodder	0	0	0	0	0	0	0	0	0
	Total		0	0	0	0	0	0	0	0	0
Otras mercancías / Other goods	19	Maderas y corcho / Wood and cork	0	0	0	0	0	0	0	0	0
	26	Papel y pasta / Paper and pulp	0	0	0	0	0	0	0	0	0
	31	Maquinaria, herramientas y repuestos / Machinery, tools and spares	0	0	0	0	0	0	0	0	0
	34	Resto mercancías / Other goods	0	0	0	0	0	0	0	0	0
	Total		0	0	0	0	0	0	0	0	0
Vehículos y elementos de transporte / Vehicles and tranport elements	32	Automóviles y sus piezas / Motor vehicles and parts	0	0	0	0	0	0	0	0	0
	38	Tara Equipamiento (Ro-Ro) / Ro-Ro traffic tare weights	0	0	0	0	0	0	0	0	0
	39	Tara contenedores / Containers tare	0	0	0	0	0	0	0	0	0
	Total		0	0	0	0	0	0	0	0	0
Total			0	0	0	0	0	0	0	0	0

4.3.7 | CLASIFICACIÓN DE MERCANCÍAS / CLASSIFICATION OF GOODS

4.3.7.4 | CLASIFICACIÓN DE MERCANCÍAS EN TRÁNSITO SEGÚN SU NATURALEZA Y PRESENTACIÓN / CLASSIFICATION OF GOODS IN TRANSIT BY NATURE AND PACKAGING

	GRANELES LÍQUIDOS / LIQUID BULK			GRANELES SÓLIDOS / SOLIDID BULK			MERCANCÍA GENERAL CONVENCIONAL / GENERAL GOOD CONVENTIONAL			MERCANCÍA GENERAL / GENERAL GOOD								
	EMBARCADAS / LOADED	DESEMBARCADAS / UNLOADED	TOTAL	EMBARCADAS / LOADED	DESEMBARCADAS / UNLOADED	TOTAL	EMBARCADAS / LOADED	DESEMBARCADAS / UNLOADED	TOTAL	EMBARCADAS / LOADED	DESEMBARCADAS / UNLOADED	TOTAL	EMBARCADAS / LOADED	DESEMBARCADAS / UNLOADED	TOTAL	EMBARCADAS / LOADED	DESEMBARCADAS / UNLOADED	TOTAL
AUTORIDAD PORTUARIA DE BALEARES																		
Energético / Power Products																		
1 Petróleo crudo / Crude oil	0	0	0	0	0	0	0	0	0	0	0	0	0	0	0	0	0	0
2 Fuel-oil / Fuel oil	0	0	0	0	0	0	0	0	0	0	0	0	0	0	0	0	0	0
3 Gas-oil / Gas oil	0	2.153	2.153	0	0	0	0	0	0	0	0	0	0	0	0	0	2.153	2.153
4 Gasolina / Petrol	0	0	0	0	0	0	0	0	0	0	0	0	0	0	0	0	0	0
6 Otros productos petrolíferos / Other petroleum products	0	0	0	0	0	0	0	0	0	0	0	0	0	0	0	0	0	0
7 Gases energéticos del petróleo / Energetic petroleum gases	0	0	0	0	0	0	0	0	0	0	0	0	0	0	0	0	0	0
12 Carbones y coque de petróleo / Steam coal and petroleum coke	0	0	0	0	0	0	0	0	0	0	0	0	0	0	0	0	0	0
35 Gas natural y otros gases / Natural gas and other gases	0	0	0	0	0	0	0	0	0	0	0	0	0	0	0	0	0	0
51 Biocombustibles / Biofuel	0	0	0	0	0	0	0	0	0	0	0	0	0	0	0	0	0	0
Total	0	2.153	2.153	0	0	0	0	0	0	0	0	0	0	0	0	0	2.153	2.153
Siderometalúrgico / Siderurgical and Metallurgic Products																		
8 Mineral de hierro / Iron ore	0	0	0	0	0	0	0	0	0	0	0	0	0	0	0	0	0	0
10 Otros minerales y residuos metálicos / Other mineral ores	0	0	0	0	0	0	0	0	0	0	0	0	0	0	0	0	0	0
11 Chatarras de hierro / Scrap iron	0	0	0	0	0	0	0	0	0	0	0	0	0	0	0	0	0	0
13 Productos siderúrgicos / Iron products	0	0	0	0	0	0	0	0	0	0	0	0	0	0	0	0	0	0
36 Otros productos metalúrgicos / Other metallurgic products	0	0	0	0	0	0	0	0	0	21	0	21	21	0	21	21	0	21
Total	0	0	0	0	0	0	0	0	0	21	0	21	21	0	21	21	0	21
Minerales no metálicos / Non-metallic minerals																		
25 Sal común / Salt	0	0	0	0	0	0	0	0	0	0	0	0	0	0	0	0	0	0
52 Otros minerales no metálicos / Other non-metallic minerals	0	0	0	0	0	0	0	0	0	0	0	0	0	0	0	0	0	0
Total	0	0	0	0	0	0	0	0	0	0	0	0	0	0	0	0	0	0
Abonos / Fertilizers																		
14 Fosfatos / Phosphates	0	0	0	0	0	0	0	0	0	0	0	0	0	0	0	0	0	0
15 Potasas / Potash	0	0	0	0	0	0	0	0	0	0	0	0	0	0	0	0	0	0
16 Abonos naturales y artificiales / Natural and artificial fertilizers	0	0	0	0	0	0	0	0	0	54	0	54	54	0	54	54	0	54
Total	0	0	0	0	0	0	0	0	0	54	0	54	54	0	54	54	0	54
Químicos / Chemical Products																		
17 Productos Químicos / Chemical Products	0	0	0	0	0	0	0	0	0	16	25	41	16	25	41	16	25	41
Total	0	0	0	0	0	0	0	0	0	16	25	41	16	25	41	16	25	41
Materiales de construcción / Building Materials																		
5 Asfalto / Asphalt	0	0	0	0	0	0	0	0	0	0	0	0	0	0	0	0	0	0

4.3 | MERCANCÍAS, TONELADAS / GOODS, TONS

4.3.7 | CLASIFICACIÓN DE MERCANCÍAS / CLASSIFICATION OF GOODS

4.3.7.4 | CLASIFICACIÓN DE MERCANCÍAS EN TRÁNSITO SEGÚN SU NATURALEZA Y PRESENTACIÓN / CLASSIFICATION OF GOODS IN TRANSIT BY NATURE AND PACKAGING

	GRANELES LÍQUIDOS / LIQUID BULK			GRANELES SÓLIDOS / SOLIDID BULK			MERCANCÍA GENERAL CONVENCIONAL / GENERAL GOOD CONVENTIONAL			MERCANCÍA GENERAL / GENERAL GOOD								
	EMBARCADAS / LOADED	DESEMBARCADAS / UNLOADED	TOTAL	EMBARCADAS / LOADED	DESEMBARCADAS / UNLOADED	TOTAL	EMBARCADAS / LOADED	DESEMBARCADAS / UNLOADED	TOTAL	EMBARCADAS / LOADED	DESEMBARCADAS / UNLOADED	TOTAL	EMBARCADAS / LOADED	DESEMBARCADAS / UNLOADED	TOTAL	EMBARCADAS / LOADED	DESEMBARCADAS / UNLOADED	TOTAL
18 Cemento y clinker / Cement and clinker	0	0	0	0	0	0	0	0	0	0	0	0	0	0	0	0	0	0
20 Materiales de construcción elaborados/ Manufactured building materials	0	0	0	0	0	0	0	0	0	48	0	48	48	0	48	48	0	48
Total	0	0	0	0	0	0	0	0	0	48	0	48	48	0	48	48	0	48
Agro-Ganadero y Alimentario / StockBreeding and Feeding Products																		
21 Cereales y sus harinas / Cereals and their flours	0	0	0	0	0	0	0	0	0	0	0	0	0	0	0	0	0	0
22 Habas de soja / Soybean	0	0	0	0	0	0	0	0	0	0	0	0	0	0	0	0	0	0
23 Frutas, hortalizas y legumbres / Fruits and vegetables	0	0	0	0	0	0	0	0	0	54	0	54	54	0	54	54	0	54
24 Vinos, bebidas, alcoholes y derivados / Wines, drinks and spirits	0	0	0	0	0	0	0	0	0	0	0	0	0	0	0	0	0	0
27 Conservas / Tinned food	0	0	0	0	0	0	0	0	0	18	0	18	18	0	18	18	0	18
28 Tabaco, cacao, café y especias / Tobacco, cocoa, coffee and spices	0	0	0	0	0	0	0	0	0	0	0	0	0	0	0	0	0	0
29 Aceites y grasas / Oils and greases	0	0	0	0	0	0	50	0	50	0	0	0	50	0	50	50	0	50
30 Otros productos alimenticios / Other foods	0	0	0	0	0	0	0	0	0	979	34	1.013	979	34	1.013	979	34	1.013
33 Pescados congelados y refrigerados / Chilled or frozen fish	0	0	0	0	0	0	0	0	0	0	0	0	0	0	0	0	0	0
37 Pienso y forrajes / Animal feed and fodder	0	0	0	0	0	0	0	0	0	18	0	18	18	0	18	18	0	18
Total	0	0	0	0	0	0	50	0	50	1.069	34	1.103	1.119	34	1.153	1.119	34	1.153
Otras mercancías / Other goods																		
19 Maderas y corcho / Wood and cork	0	0	0	0	0	0	0	0	0	16	0	16	16	0	16	16	0	16
26 Papel y pasta / Paper and pulp	0	0	0	0	0	0	0	0	0	34	0	34	34	0	34	34	0	34
31 Maquinaria, herramientas y repuestos / Machinery, tools and spares	0	0	0	0	0	0	0	40	40	9	0	9	9	40	49	9	40	49
34 Resto mercancías / Other goods	0	0	0	0	0	0	20	0	20	385	0	385	405	0	405	405	0	405
Total	0	0	0	0	0	0	20	40	60	443	0	443	463	40	503	463	40	503
Vehículos y elementos de transporte / Vehicles and tranport elements																		
32 Automóviles y sus piezas / Motor vehicles and parts	0	0	0	0	0	0	0	0	0	0	0	0	0	0	0	0	0	0
38 Tara Equipamiento (Ro-Ro) / Ro-Ro traffic tare weights	0	0	0	0	0	0	0	0	0	1.984	42	2.026	1.984	42	2.026	1.984	42	2.026
39 Tara contenedores / Containers tare	0	0	0	0	0	0	58	11	69	0	0	0	58	11	69	58	11	69
Total	0	0	0	0	0	0	58	11	69	1.984	42	2.026	2.042	53	2.096	2.042	53	2.096
Total	0	2.153	2.153	0	0	0	128	51	179	3.635	101	3.736	3.764	152	3.916	3.764	2.305	6.068

PALMA																		
Energético / Power Products																		
1 Petróleo crudo / Crude oil	0	0	0	0	0	0	0	0	0	0	0	0	0	0	0	0	0	0
2 Fuel-oil / Fuel oil	0	0	0	0	0	0	0	0	0	0	0	0	0	0	0	0	0	0

4.3.7 | CLASIFICACIÓN DE MERCANCÍAS / CLASSIFICATION OF GOODS

4.3.7.4 | CLASIFICACIÓN DE MERCANCÍAS EN TRÁNSITO SEGÚN SU NATURALEZA Y PRESENTACIÓN / CLASSIFICATION OF GOODS IN TRANSIT BY NATURE AND PACKAGING

		GRANELES LÍQUIDOS / LIQUID BULK			GRANELES SÓLIDOS / SOLIDID BULK			MERCANCÍA GENERAL CONVENCIONAL / GENERAL GOOD CONVENTIONAL			MERCANCÍA GENERAL / GENERAL GOOD								
		EMBARCADAS / LOADED	DESEMBARCADAS / UNLOADED	TOTAL	EMBARCADAS / LOADED	DESEMBARCADAS / UNLOADED	TOTAL	EMBARCADAS / LOADED	DESEMBARCADAS / UNLOADED	TOTAL	EMBARCADAS / LOADED	DESEMBARCADAS / UNLOADED	TOTAL	EMBARCADAS / LOADED	DESEMBARCADAS / UNLOADED	TOTAL	EMBARCADAS / LOADED	DESEMBARCADAS / UNLOADED	TOTAL
3	Gas-oil / Gas oil	0	0	0	0	0	0	0	0	0	0	0	0	0	0	0	0	0	0
4	Gasolina / Petrol	0	0	0	0	0	0	0	0	0	0	0	0	0	0	0	0	0	0
6	Otros productos petrolíferos / Other petroleum products	0	0	0	0	0	0	0	0	0	0	0	0	0	0	0	0	0	0
7	Gases energéticos del petróleo / Energetic petroleum gases	0	0	0	0	0	0	0	0	0	0	0	0	0	0	0	0	0	0
12	Carbones y coque de petróleo / Steam coal and petroleum coke	0	0	0	0	0	0	0	0	0	0	0	0	0	0	0	0	0	0
35	Gas natural y otros gases / Natural gas and other gases	0	0	0	0	0	0	0	0	0	0	0	0	0	0	0	0	0	0
51	Biocombustibles / Biofuel	0	0	0	0	0	0	0	0	0	0	0	0	0	0	0	0	0	0
Total		0	0	0	0	0	0	0	0	0	0	0	0	0	0	0	0	0	0
Siderometalúrgico / Siderurgical and Metallurgic Products																			
8	Mineral de hierro / Iron ore	0	0	0	0	0	0	0	0	0	0	0	0	0	0	0	0	0	0
10	Otros minerales y residuos metálicos / Other mineral ores	0	0	0	0	0	0	0	0	0	0	0	0	0	0	0	0	0	0
11	Chatarras de hierro / Scrap iron	0	0	0	0	0	0	0	0	0	0	0	0	0	0	0	0	0	0
13	Productos siderúrgicos / Iron products	0	0	0	0	0	0	0	0	0	0	0	0	0	0	0	0	0	0
36	Otros productos metalúrgicos / Other metallurgic products	0	0	0	0	0	0	0	0	0	21	0	21	21	0	21	21	0	21
Total		0	0	0	0	0	0	0	0	0	21	0	21	21	0	21	21	0	21
Minerales no metálicos / Non-metallic minerals																			
25	Sal común / Salt	0	0	0	0	0	0	0	0	0	0	0	0	0	0	0	0	0	0
52	Otros minerales no metálicos / Other non-metallic minerals	0	0	0	0	0	0	0	0	0	0	0	0	0	0	0	0	0	0
Total		0	0	0	0	0	0	0	0	0	0	0	0	0	0	0	0	0	0
Abonos / Fertilizers																			
14	Fosfatos / Phosphates	0	0	0	0	0	0	0	0	0	0	0	0	0	0	0	0	0	0
15	Potasas / Potash	0	0	0	0	0	0	0	0	0	0	0	0	0	0	0	0	0	0
16	Abonos naturales y artificiales / Natural and artificial fertilizers	0	0	0	0	0	0	0	0	0	18	0	18	18	0	18	18	0	18
Total		0	0	0	0	0	0	0	0	0	18	0	18	18	0	18	18	0	18
Químicos / Chemical Products																			
17	Productos Químicos / Chemical Products	0	0	0	0	0	0	0	0	0	16	0	16	16	0	16	16	0	16
Total		0	0	0	0	0	0	0	0	0	16	0	16	16	0	16	16	0	16
Materiales de construcción / Building Materials																			
5	Asfalto / Asphalt	0	0	0	0	0	0	0	0	0	0	0	0	0	0	0	0	0	0
18	Cemento y clinker / Cement and clinker	0	0	0	0	0	0	0	0	0	0	0	0	0	0	0	0	0	0
20	Materiales de construcción elaborados/ Manufactured building materials	0	0	0	0	0	0	0	0	0	0	0	0	0	0	0	0	0	0
Total		0	0	0	0	0	0	0	0	0	0	0	0	0	0	0	0	0	0

4.3 | MERCANCÍAS, TONELADAS / GOODS, TONS

4.3.7 | CLASIFICACIÓN DE MERCANCÍAS / CLASSIFICATION OF GOODS

4.3.7.4 | CLASIFICACIÓN DE MERCANCÍAS EN TRÁNSITO SEGÚN SU NATURALEZA Y PRESENTACIÓN / CLASSIFICATION OF GOODS IN TRANSIT BY NATURE AND PACKAGING

		GRANELES LÍQUIDOS / LIQUID BULK			GRANELES SÓLIDOS / SOLIDID BULK			MERCANCÍA GENERAL CONVENCIONAL / GENERAL GOOD CONVENTIONAL			MERCANCÍA GENERAL / GENERAL GOOD								
		EMBARCADAS / LOADED	DESEMBARCADAS / UNLOADED	TOTAL	EMBARCADAS / LOADED	DESEMBARCADAS / UNLOADED	TOTAL	EMBARCADAS / LOADED	DESEMBARCADAS / UNLOADED	TOTAL	EMBARCADAS / LOADED	DESEMBARCADAS / UNLOADED	TOTAL	EMBARCADAS / LOADED	DESEMBARCADAS / UNLOADED	TOTAL	EMBARCADAS / LOADED	DESEMBARCADAS / UNLOADED	TOTAL
Agro-Ganadero y Alimentario / StockBreeding and Feeding Products																			
21	Cereales y sus harinas / Cereals and their flours	0	0	0	0	0	0	0	0	0	0	0	0	0	0	0	0	0	0
22	Habas de soja / Soybean	0	0	0	0	0	0	0	0	0	0	0	0	0	0	0	0	0	0
23	Frutas, hortalizas y legumbres / Fruits and vegetables	0	0	0	0	0	0	0	0	0	0	0	0	0	0	0	0	0	0
24	Vinos,bebidas, alcoholes y derivados / Wines,drinks and spirits	0	0	0	0	0	0	0	0	0	0	0	0	0	0	0	0	0	0
27	Conservas / Tinned food	0	0	0	0	0	0	0	0	0	18	0	18	18	0	18	18	0	18
28	Tabaco, cacao, café y especias / Tobacco, cocoa, coffee and spices	0	0	0	0	0	0	0	0	0	0	0	0	0	0	0	0	0	0
29	Aceites y grasas / Oils and greases	0	0	0	0	0	0	50	0	50	0	0	0	50	0	50	50	0	50
30	Otros productos alimenticios / Other foods	0	0	0	0	0	0	0	0	0	465	0	465	465	0	465	465	0	465
33	Pescados congelados y refrigerados / Chilled or frozen fish	0	0	0	0	0	0	0	0	0	0	0	0	0	0	0	0	0	0
37	Pienso y forrajes / Animal feed and fodder	0	0	0	0	0	0	0	0	0	0	0	0	0	0	0	0	0	0
Total		0	0	0	0	0	0	50	0	50	483	0	483	533	0	533	533	0	533
Otras mercancías / Other goods																			
19	Maderas y corcho / Wood and cork	0	0	0	0	0	0	0	0	0	16	0	16	16	0	16	16	0	16
26	Papel y pasta / Paper and pulp	0	0	0	0	0	0	0	0	0	16	0	16	16	0	16	16	0	16
31	Maquinaria, herramientas y repuestos / Machinery, tools and spares	0	0	0	0	0	0	0	40	40	8	0	8	8	40	48	8	40	48
34	Resto mercancías / Other goods	0	0	0	0	0	0	0	0	0	226	0	226	226	0	226	226	0	226
Total		0	0	0	0	0	0	0	40	40	266	0	266	266	40	306	266	40	306
Vehículos y elementos de transporte / Vehicles and tranport elements																			
32	Automóviles y sus piezas / Motor vehicles and parts	0	0	0	0	0	0	0	0	0	0	0	0	0	0	0	0	0	0
38	Tara Equipamiento (Ro-Ro) / Ro-Ro traffic tare weights	0	0	0	0	0	0	0	0	0	1.234	0	1.234	1.234	0	1.234	1.234	0	1.234
39	Tara contenedores / Containers tare	0	0	0	0	0	0	52	8	59	0	0	0	52	8	59	52	8	59
Total		0	0	0	0	0	0	52	8	59	1.234	0	1.234	1.286	8	1.294	1.286	8	1.294
Total		0	0	0	0	0	0	102	48	149	2.038	0	2.038	2.140	48	2.187	2.140	48	2.187

EIVISSA																			
Energético / Power Products																			
1	Petróleo crudo / Crude oil	0	0	0	0	0	0	0	0	0	0	0	0	0	0	0	0	0	0
2	Fuel-oil / Fuel oil	0	0	0	0	0	0	0	0	0	0	0	0	0	0	0	0	0	0
3	Gas-oil / Gas oil	0	2.153	2.153	0	0	0	0	0	0	0	0	0	0	0	0	0	2.153	2.153
4	Gasolina / Petrol	0	0	0	0	0	0	0	0	0	0	0	0	0	0	0	0	0	0

4.3.7 | CLASIFICACIÓN DE MERCANCÍAS / CLASSIFICATION OF GOODS

4.3.7.4 | CLASIFICACIÓN DE MERCANCÍAS EN TRÁNSITO SEGÚN SU NATURALEZA Y PRESENTACIÓN / CLASSIFICATION OF GOODS IN TRANSIT BY NATURE AND PACKAGING

		GRANELES LÍQUIDOS / LIQUID BULK			GRANELES SÓLIDOS / SOLIDID BULK			MERCANCÍA GENERAL CONVENCIONAL / GENERAL GOOD CONVENTIONAL			MERCANCÍA GENERAL / GENERAL GOOD								
		EMBARCADAS / LOADED	DESEMBARCADAS / UNLOADED	TOTAL	EMBARCADAS / LOADED	DESEMBARCADAS / UNLOADED	TOTAL	EMBARCADAS / LOADED	DESEMBARCADAS / UNLOADED	TOTAL	EMBARCADAS / LOADED	DESEMBARCADAS / UNLOADED	TOTAL	EMBARCADAS / LOADED	DESEMBARCADAS / UNLOADED	TOTAL	EMBARCADAS / LOADED	DESEMBARCADAS / UNLOADED	TOTAL
6	Otros productos petrolíferos / Other petroleum products	0	0	0	0	0	0	0	0	0	0	0	0	0	0	0	0	0	0
7	Gases energéticos del petróleo / Energetic petroleum gases	0	0	0	0	0	0	0	0	0	0	0	0	0	0	0	0	0	0
12	Carbones y coque de petróleo / Steam coal and petroleum coke	0	0	0	0	0	0	0	0	0	0	0	0	0	0	0	0	0	0
35	Gas natural y otros gases / Natural gas and other gases	0	0	0	0	0	0	0	0	0	0	0	0	0	0	0	0	0	0
51	Biocombustibles / Biofuel	0	0	0	0	0	0	0	0	0	0	0	0	0	0	0	0	0	0
Total		0	2.153	2.153	0	0	0	0	0	0	0	0	0	0	0	0	0	2.153	2.153
Siderometalúrgico / Siderurgical and Metallurgic Products																			
8	Mineral de hierro / Iron ore	0	0	0	0	0	0	0	0	0	0	0	0	0	0	0	0	0	0
10	Otros minerales y residuos metálicos / Other mineral ores	0	0	0	0	0	0	0	0	0	0	0	0	0	0	0	0	0	0
11	Chatarras de hierro / Scrap iron	0	0	0	0	0	0	0	0	0	0	0	0	0	0	0	0	0	0
13	Productos siderúrgicos / Iron products	0	0	0	0	0	0	0	0	0	0	0	0	0	0	0	0	0	0
36	Otros productos metalúrgicos / Other metallurgic products	0	0	0	0	0	0	0	0	0	0	0	0	0	0	0	0	0	0
Total		0	0	0	0	0	0	0	0	0	0	0	0	0	0	0	0	0	0
Minerales no metálicos / Non-metallic minerals																			
25	Sal común / Salt	0	0	0	0	0	0	0	0	0	0	0	0	0	0	0	0	0	0
52	Otros minerales no metálicos / Other non-metallic minerals	0	0	0	0	0	0	0	0	0	0	0	0	0	0	0	0	0	0
Total		0	0	0	0	0	0	0	0	0	0	0	0	0	0	0	0	0	0
Abonos / Fertilizers																			
14	Fosfatos / Phosphates	0	0	0	0	0	0	0	0	0	0	0	0	0	0	0	0	0	0
15	Potasas / Potash	0	0	0	0	0	0	0	0	0	0	0	0	0	0	0	0	0	0
16	Abonos naturales y artificiales / Natural and artificial fertilizers	0	0	0	0	0	0	0	0	0	0	0	0	0	0	0	0	0	0
Total		0	0	0	0	0	0	0	0	0	0	0	0	0	0	0	0	0	0
Químicos / Chemical Products																			
17	Productos Químicos / Chemical Products	0	0	0	0	0	0	0	0	0	0	0	0	0	0	0	0	0	0
Total		0	0	0	0	0	0	0	0	0	0	0	0	0	0	0	0	0	0
Materiales de construcción / Building Materials																			
5	Asfalto / Asphalt	0	0	0	0	0	0	0	0	0	0	0	0	0	0	0	0	0	0
18	Cemento y clinker / Cement and clinker	0	0	0	0	0	0	0	0	0	0	0	0	0	0	0	0	0	0
20	Materiales de construcción elaborados/ Manufactured building materials	0	0	0	0	0	0	0	0	0	48	0	48	48	0	48	48	0	48
Total		0	0	0	0	0	0	0	0	0	48	0	48	48	0	48	48	0	48
Agro-Ganadero y Alimentario / StockBreeding and Feeding Products																			

4.3 | MERCANCÍAS, TONELADAS / GOODS, TONS

4.3.7 | CLASIFICACIÓN DE MERCANCÍAS / CLASSIFICATION OF GOODS

4.3.7.4 | CLASIFICACIÓN DE MERCANCÍAS EN TRÁNSITO SEGÚN SU NATURALEZA Y PRESENTACIÓN / CLASSIFICATION OF GOODS IN TRANSIT BY NATURE AND PACKAGING

		GRANELES LÍQUIDOS / LIQUID BULK			GRANELES SÓLIDOS / SOLIDID BULK			MERCANCÍA GENERAL CONVENCIONAL / GENERAL GOOD CONVENTIONAL			MERCANCÍA GENERAL / GENERAL GOOD								
		EMBARCADAS / LOADED	DESEMBARCADAS / UNLOADED	TOTAL	EMBARCADAS / LOADED	DESEMBARCADAS / UNLOADED	TOTAL	EMBARCADAS / LOADED	DESEMBARCADAS / UNLOADED	TOTAL	EMBARCADAS / LOADED	DESEMBARCADAS / UNLOADED	TOTAL	EMBARCADAS / LOADED	DESEMBARCADAS / UNLOADED	TOTAL	EMBARCADAS / LOADED	DESEMBARCADAS / UNLOADED	TOTAL
21	Cereales y sus harinas / Cereals and their flours	0	0	0	0	0	0	0	0	0	0	0	0	0	0	0	0	0	0
22	Habas de soja / Soybean	0	0	0	0	0	0	0	0	0	0	0	0	0	0	0	0	0	0
23	Frutas, hortalizas y legumbres / Fruits and vegetables	0	0	0	0	0	0	0	0	0	0	0	0	0	0	0	0	0	0
24	Vinos,bebidas, alcoholes y derivados / Wines,drinks and spirits	0	0	0	0	0	0	0	0	0	0	0	0	0	0	0	0	0	0
27	Conservas / Tinned food	0	0	0	0	0	0	0	0	0	0	0	0	0	0	0	0	0	0
28	Tabaco, cacao, café y especias / Tobacco, cocoa, coffee and spices	0	0	0	0	0	0	0	0	0	0	0	0	0	0	0	0	0	0
29	Aceites y grasas / Oils and greases	0	0	0	0	0	0	0	0	0	0	0	0	0	0	0	0	0	0
30	Otros productos alimenticios / Other foods	0	0	0	0	0	0	0	0	0	0	0	0	0	0	0	0	0	0
33	Pescados congelados y refrigerados / Chilled or frozen fish	0	0	0	0	0	0	0	0	0	0	0	0	0	0	0	0	0	0
37	Pienso y forrajes / Animal feed and fodder	0	0	0	0	0	0	0	0	0	0	0	0	0	0	0	0	0	0
Total		0	0	0	0	0	0	0	0	0	0	0	0	0	0	0	0	0	0
Otras mercancías / Other goods																			
19	Maderas y corcho / Wood and cork	0	0	0	0	0	0	0	0	0	0	0	0	0	0	0	0	0	0
26	Papel y pasta / Paper and pulp	0	0	0	0	0	0	0	0	0	0	0	0	0	0	0	0	0	0
31	Maquinaria, herramientas y repuestos / Machinery, tools and spares	0	0	0	0	0	0	0	0	0	0	0	0	0	0	0	0	0	0
34	Resto mercancías / Other goods	0	0	0	0	0	0	20	0	20	26	0	26	46	0	46	46	0	46
Total		0	0	0	0	0	0	20	0	20	26	0	26	46	0	46	46	0	46
Vehículos y elementos de transporte / Vehicles and tranport elements																			
32	Automóviles y sus piezas / Motor vehicles and parts	0	0	0	0	0	0	0	0	0	0	0	0	0	0	0	0	0	0
38	Tara Equipamiento (Ro-Ro) / Ro-Ro traffic tare weights	0	0	0	0	0	0	0	0	0	63	0	63	63	0	63	63	0	63
39	Tara contenedores / Containers tare	0	0	0	0	0	0	4	0	4	0	0	0	4	0	4	4	0	4
Total		0	0	0	0	0	0	4	0	4	63	0	63	67	0	67	67	0	67
Total		0	2.153	2.153	0	0	0	24	0	24	137	0	137	161	0	161	161	2.153	2.314

MAÓ-MAHÓN																			
Energético / Power Products																			
1	Petróleo crudo / Crude oil	0	0	0	0	0	0	0	0	0	0	0	0	0	0	0	0	0	0
2	Fuel-oil / Fuel oil	0	0	0	0	0	0	0	0	0	0	0	0	0	0	0	0	0	0
3	Gas-oil / Gas oil	0	0	0	0	0	0	0	0	0	0	0	0	0	0	0	0	0	0
4	Gasolina / Petrol	0	0	0	0	0	0	0	0	0	0	0	0	0	0	0	0	0	0
6	Otros productos petrolíferos / Other petroleum products	0	0	0	0	0	0	0	0	0	0	0	0	0	0	0	0	0	0

4.3.7 | CLASIFICACIÓN DE MERCANCÍAS / CLASSIFICATION OF GOODS

4.3.7.4 | CLASIFICACIÓN DE MERCANCÍAS EN TRÁNSITO SEGÚN SU NATURALEZA Y PRESENTACIÓN / CLASSIFICATION OF GOODS IN TRANSIT BY NATURE AND PACKAGING

		GRANELES LÍQUIDOS / LIQUID BULK			GRANELES SÓLIDOS / SOLIDID BULK			MERCANCÍA GENERAL CONVENCIONAL / GENERAL GOOD CONVENTIONAL			MERCANCÍA GENERAL / GENERAL GOOD								
		EMBARCADAS / LOADED	DESEMBARCADAS / UNLOADED	TOTAL	EMBARCADAS / LOADED	DESEMBARCADAS / UNLOADED	TOTAL	EMBARCADAS / LOADED	DESEMBARCADAS / UNLOADED	TOTAL	EMBARCADAS / LOADED	DESEMBARCADAS / UNLOADED	TOTAL	EMBARCADAS / LOADED	DESEMBARCADAS / UNLOADED	TOTAL	EMBARCADAS / LOADED	DESEMBARCADAS / UNLOADED	TOTAL
7	Gases energéticos del petróleo / Energetic petroleum gases	0	0	0	0	0	0	0	0	0	0	0	0	0	0	0	0	0	0
12	Carbones y coque de petróleo / Steam coal and petroleum coke	0	0	0	0	0	0	0	0	0	0	0	0	0	0	0	0	0	0
35	Gas natural y otros gases / Natural gas and other gases	0	0	0	0	0	0	0	0	0	0	0	0	0	0	0	0	0	0
51	Biocombustibles / Biofuel	0	0	0	0	0	0	0	0	0	0	0	0	0	0	0	0	0	0
Total		0	0	0	0	0	0	0	0	0	0	0	0	0	0	0	0	0	0
Siderometalúrgico / Siderurgical and Metallurgic Products																			
8	Mineral de hierro / Iron ore	0	0	0	0	0	0	0	0	0	0	0	0	0	0	0	0	0	0
10	Otros minerales y residuos metálicos / Other mineral ores	0	0	0	0	0	0	0	0	0	0	0	0	0	0	0	0	0	0
11	Chatarras de hierro / Scrap iron	0	0	0	0	0	0	0	0	0	0	0	0	0	0	0	0	0	0
13	Productos siderúrgicos / Iron products	0	0	0	0	0	0	0	0	0	0	0	0	0	0	0	0	0	0
36	Otros productos metalúrgicos / Other metallurgic products	0	0	0	0	0	0	0	0	0	0	0	0	0	0	0	0	0	0
Total		0	0	0	0	0	0	0	0	0	0	0	0	0	0	0	0	0	0
Minerales no metálicos / Non-metallic minerals																			
25	Sal común / Salt	0	0	0	0	0	0	0	0	0	0	0	0	0	0	0	0	0	0
52	Otros minerales no metálicos / Other non-metallic minerals	0	0	0	0	0	0	0	0	0	0	0	0	0	0	0	0	0	0
Total		0	0	0	0	0	0	0	0	0	0	0	0	0	0	0	0	0	0
Abonos / Fertilizers																			
14	Fosfatos / Phosphates	0	0	0	0	0	0	0	0	0	0	0	0	0	0	0	0	0	0
15	Potasas / Potash	0	0	0	0	0	0	0	0	0	0	0	0	0	0	0	0	0	0
16	Abonos naturales y artificiales / Natural and artificial fertilizers	0	0	0	0	0	0	0	0	0	0	0	0	0	0	0	0	0	0
Total		0	0	0	0	0	0	0	0	0	0	0	0	0	0	0	0	0	0
Químicos / Chemical Products																			
17	Productos Químicos / Chemical Products	0	0	0	0	0	0	0	0	0	0	0	0	0	0	0	0	0	0
Total		0	0	0	0	0	0	0	0	0	0	0	0	0	0	0	0	0	0
Materiales de construcción / Building Materials																			
5	Asfalto / Asphalt	0	0	0	0	0	0	0	0	0	0	0	0	0	0	0	0	0	0
18	Cemento y clinker / Cement and clinker	0	0	0	0	0	0	0	0	0	0	0	0	0	0	0	0	0	0
20	Materiales de construcción elaborados/ Manufactured building materials	0	0	0	0	0	0	0	0	0	0	0	0	0	0	0	0	0	0
Total		0	0	0	0	0	0	0	0	0	0	0	0	0	0	0	0	0	0
Agro-Ganadero y Alimentario / StockBreeding and Feeding Products																			
21	Cereales y sus harinas / Cereals and their flours	0	0	0	0	0	0	0	0	0	0	0	0	0	0	0	0	0	0
22	Habas de soja / Soybean	0	0	0	0	0	0	0	0	0	0	0	0	0	0	0	0	0	0

4.3 | MERCANCÍAS, TONELADAS / GOODS, TONS

4.3.7 | CLASIFICACIÓN DE MERCANCÍAS / CLASSIFICATION OF GOODS

4.3.7.4 | CLASIFICACIÓN DE MERCANCÍAS EN TRÁNSITO SEGÚN SU NATURALEZA Y PRESENTACIÓN / CLASSIFICATION OF GOODS IN TRANSIT BY NATURE AND PACKAGING

		GRANELES LÍQUIDOS / LIQUID BULK			GRANELES SÓLIDOS / SOLIDID BULK			MERCANCÍA GENERAL CONVENCIONAL / GENERAL GOOD CONVENTIONAL			MERCANCÍA GENERAL / GENERAL GOOD								
		EMBARCADAS / LOADED	DESEMBARCADAS / UNLOADED	TOTAL	EMBARCADAS / LOADED	DESEMBARCADAS / UNLOADED	TOTAL	EMBARCADAS / LOADED	DESEMBARCADAS / UNLOADED	TOTAL	EMBARCADAS / LOADED	DESEMBARCADAS / UNLOADED	TOTAL	EMBARCADAS / LOADED	DESEMBARCADAS / UNLOADED	TOTAL	EMBARCADAS / LOADED	DESEMBARCADAS / UNLOADED	TOTAL
23	Frutas, hortalizas y legumbres / Fruits and vegetables	0	0	0	0	0	0	0	0	0	0	0	0	0	0	0	0	0	0
24	Vinos,bebidas, alcoholes y derivados / Wines,drinks and spirits	0	0	0	0	0	0	0	0	0	0	0	0	0	0	0	0	0	0
27	Conservas / Tinned food	0	0	0	0	0	0	0	0	0	0	0	0	0	0	0	0	0	0
28	Tabaco, cacao, café y especias / Tobacco, cocoa, coffee and spices	0	0	0	0	0	0	0	0	0	0	0	0	0	0	0	0	0	0
29	Aceites y grasas / Oils and greases	0	0	0	0	0	0	0	0	0	0	0	0	0	0	0	0	0	0
30	Otros productos alimenticios / Other foods	0	0	0	0	0	0	0	0	0	0	0	0	0	0	0	0	0	0
33	Pescados congelados y refrigerados / Chilled or frozen fish	0	0	0	0	0	0	0	0	0	0	0	0	0	0	0	0	0	0
37	Pienso y forrajes / Animal feed and fodder	0	0	0	0	0	0	0	0	0	0	0	0	0	0	0	0	0	0
Total		0	0	0	0	0	0	0	0	0	0	0	0	0	0	0	0	0	0
Otras mercancías / Other goods																			
19	Maderas y corcho / Wood and cork	0	0	0	0	0	0	0	0	0	0	0	0	0	0	0	0	0	0
26	Papel y pasta / Paper and pulp	0	0	0	0	0	0	0	0	0	0	0	0	0	0	0	0	0	0
31	Maquinaria, herramientas y repuestos / Machinery, tools and spares	0	0	0	0	0	0	0	0	0	0	0	0	0	0	0	0	0	0
34	Resto mercancías / Other goods	0	0	0	0	0	0	0	0	0	0	0	0	0	0	0	0	0	0
Total		0	0	0	0	0	0	0	0	0	0	0	0	0	0	0	0	0	0
Vehículos y elementos de transporte / Vehicles and tranport elements																			
32	Automóviles y sus piezas / Motor vehicles and parts	0	0	0	0	0	0	0	0	0	0	0	0	0	0	0	0	0	0
38	Tara Equipamiento (Ro-Ro) / Ro-Ro traffic tare weights	0	0	0	0	0	0	0	0	0	0	0	0	0	0	0	0	0	0
39	Tara contenedores / Containers tare	0	0	0	0	0	0	0	0	0	0	0	0	0	0	0	0	0	0
Total		0	0	0	0	0	0	0	0	0	0	0	0	0	0	0	0	0	0
Total		0	0	0	0	0	0	0	0	0	0	0	0	0	0	0	0	0	0

ALCÚDIA																			
Energético / Power Products																			
1	Petróleo crudo / Crude oil	0	0	0	0	0	0	0	0	0	0	0	0	0	0	0	0	0	0
2	Fuel-oil / Fuel oil	0	0	0	0	0	0	0	0	0	0	0	0	0	0	0	0	0	0
3	Gas-oil / Gas oil	0	0	0	0	0	0	0	0	0	0	0	0	0	0	0	0	0	0
4	Gasolina / Petrol	0	0	0	0	0	0	0	0	0	0	0	0	0	0	0	0	0	0
6	Otros productos petrolíferos / Other petroleum products	0	0	0	0	0	0	0	0	0	0	0	0	0	0	0	0	0	0
7	Gases energéticos del petróleo / Energetic petroleum gases	0	0	0	0	0	0	0	0	0	0	0	0	0	0	0	0	0	0
12	Carbones y coque de petróleo / Steam coal and petroleum coke	0	0	0	0	0	0	0	0	0	0	0	0	0	0	0	0	0	0

4.3.7 | CLASIFICACIÓN DE MERCANCÍAS / CLASSIFICATION OF GOODS

4.3.7.4 | CLASIFICACIÓN DE MERCANCÍAS EN TRÁNSITO SEGÚN SU NATURALEZA Y PRESENTACIÓN / CLASSIFICATION OF GOODS IN TRANSIT BY NATURE AND PACKAGING

		GRANELES LÍQUIDOS / LIQUID BULK			GRANELES SÓLIDOS / SOLIDID BULK			MERCANCÍA GENERAL CONVENCIONAL / GENERAL GOOD CONVENTIONAL			MERCANCÍA GENERAL / GENERAL GOOD								
		EMBARCADAS / LOADED	DESEMBARCADAS / UNLOADED	TOTAL	EMBARCADAS / LOADED	DESEMBARCADAS / UNLOADED	TOTAL	EMBARCADAS / LOADED	DESEMBARCADAS / UNLOADED	TOTAL	EMBARCADAS / LOADED	DESEMBARCADAS / UNLOADED	TOTAL	EMBARCADAS / LOADED	DESEMBARCADAS / UNLOADED	TOTAL	EMBARCADAS / LOADED	DESEMBARCADAS / UNLOADED	TOTAL
35	Gas natural y otros gases / Natural gas and other gases	0	0	0	0	0	0	0	0	0	0	0	0	0	0	0	0	0	0
51	Biocombustibles / Biofuel	0	0	0	0	0	0	0	0	0	0	0	0	0	0	0	0	0	0
Total		0	0	0	0	0	0	0	0	0	0	0	0	0	0	0	0	0	0
Siderometalúrgico / Siderurgical and Metallurgic Products																			
8	Mineral de hierro / Iron ore	0	0	0	0	0	0	0	0	0	0	0	0	0	0	0	0	0	0
10	Otros minerales y residuos metálicos / Other mineral ores	0	0	0	0	0	0	0	0	0	0	0	0	0	0	0	0	0	0
11	Chatarras de hierro / Scrap iron	0	0	0	0	0	0	0	0	0	0	0	0	0	0	0	0	0	0
13	Productos siderúrgicos / Iron products	0	0	0	0	0	0	0	0	0	0	0	0	0	0	0	0	0	0
36	Otros productos metalúrgicos / Other metallurgic products	0	0	0	0	0	0	0	0	0	0	0	0	0	0	0	0	0	0
Total		0	0	0	0	0	0	0	0	0	0	0	0	0	0	0	0	0	0
Minerales no metálicos / Non-metallic minerals																			
25	Sal común / Salt	0	0	0	0	0	0	0	0	0	0	0	0	0	0	0	0	0	0
52	Otros minerales no metálicos / Other non-metallic minerals	0	0	0	0	0	0	0	0	0	0	0	0	0	0	0	0	0	0
Total		0	0	0	0	0	0	0	0	0	0	0	0	0	0	0	0	0	0
Abonos / Fertilizers																			
14	Fosfatos / Phosphates	0	0	0	0	0	0	0	0	0	0	0	0	0	0	0	0	0	0
15	Potasas / Potash	0	0	0	0	0	0	0	0	0	0	0	0	0	0	0	0	0	0
16	Abonos naturales y artificiales / Natural and artificial fertilizers	0	0	0	0	0	0	0	0	0	36	0	36	36	0	36	36	0	36
Total		0	0	0	0	0	0	0	0	0	36	0	36	36	0	36	36	0	36
Químicos / Chemical Products																			
17	Productos Químicos / Chemical Products	0	0	0	0	0	0	0	0	0	0	25	25	0	25	25	0	25	25
Total		0	0	0	0	0	0	0	0	0	0	25	25	0	25	25	0	25	25
Materiales de construcción / Building Materials																			
5	Asfalto / Asphalt	0	0	0	0	0	0	0	0	0	0	0	0	0	0	0	0	0	0
18	Cemento y clinker / Cement and clinker	0	0	0	0	0	0	0	0	0	0	0	0	0	0	0	0	0	0
20	Materiales de construcción elaborados/ Manufactured building materials	0	0	0	0	0	0	0	0	0	0	0	0	0	0	0	0	0	0
Total		0	0	0	0	0	0	0	0	0	0	0	0	0	0	0	0	0	0
Agro-Ganadero y Alimentario / StockBreeding and Feeding Products																			
21	Cereales y sus harinas / Cereals and their flours	0	0	0	0	0	0	0	0	0	0	0	0	0	0	0	0	0	0
22	Habas de soja / Soybean	0	0	0	0	0	0	0	0	0	0	0	0	0	0	0	0	0	0
23	Frutas, hortalizas y legumbres / Fruits and vegetables	0	0	0	0	0	0	0	0	0	54	0	54	54	0	54	54	0	54
24	Vinos,bebidas, alcoholes y derivados / Wines,drinks and spirits	0	0	0	0	0	0	0	0	0	0	0	0	0	0	0	0	0	0

4.3 | MERCANCÍAS, TONELADAS / GOODS, TONS

4.3.7 | CLASIFICACIÓN DE MERCANCÍAS / CLASSIFICATION OF GOODS

4.3.7.4 | CLASIFICACIÓN DE MERCANCÍAS EN TRÁNSITO SEGÚN SU NATURALEZA Y PRESENTACIÓN / CLASSIFICATION OF GOODS IN TRANSIT BY NATURE AND PACKAGING

	GRANELES LÍQUIDOS / LIQUID BULK			GRANELES SÓLIDOS / SOLIDID BULK			MERCANCÍA GENERAL CONVENCIONAL / GENERAL GOOD CONVENTIONAL			MERCANCÍA GENERAL / GENERAL GOOD								
	EMBARCADAS / LOADED	DESEMBARCADAS / UNLOADED	TOTAL	EMBARCADAS / LOADED	DESEMBARCADAS / UNLOADED	TOTAL	EMBARCADAS / LOADED	DESEMBARCADAS / UNLOADED	TOTAL	EMBARCADAS / LOADED	DESEMBARCADAS / UNLOADED	TOTAL	EMBARCADAS / LOADED	DESEMBARCADAS / UNLOADED	TOTAL	EMBARCADAS / LOADED	DESEMBARCADAS / UNLOADED	TOTAL
27 Conservas / Tinned food	0	0	0	0	0	0	0	0	0	0	0	0	0	0	0	0	0	0
28 Tabaco, cacao, café y especias / Tobacco, cocoa, coffee and spices	0	0	0	0	0	0	0	0	0	0	0	0	0	0	0	0	0	0
29 Aceites y grasas / Oils and greases	0	0	0	0	0	0	0	0	0	0	0	0	0	0	0	0	0	0
30 Otros productos alimenticios / Other foods	0	0	0	0	0	0	0	0	0	514	34	548	514	34	548	514	34	548
33 Pescados congelados y refrigerados / Chilled or frozen fish	0	0	0	0	0	0	0	0	0	0	0	0	0	0	0	0	0	0
37 Pienso y forrajes / Animal feed and fodder	0	0	0	0	0	0	0	0	0	18	0	18	18	0	18	18	0	18
Total	0	0	0	0	0	0	0	0	0	586	34	620	586	34	620	586	34	620
Otras mercancías / Other goods																		
19 Maderas y corcho / Wood and cork	0	0	0	0	0	0	0	0	0	0	0	0	0	0	0	0	0	0
26 Papel y pasta / Paper and pulp	0	0	0	0	0	0	0	0	0	18	0	18	18	0	18	18	0	18
31 Maquinaria, herramientas y repuestos / Machinery, tools and spares	0	0	0	0	0	0	0	0	0	1	0	1	1	0	1	1	0	1
34 Resto mercancías / Other goods	0	0	0	0	0	0	0	0	0	133	0	133	133	0	133	133	0	133
Total	0	0	0	0	0	0	0	0	0	151	0	151	151	0	151	151	0	151
Vehículos y elementos de transporte / Vehicles and tranport elements																		
32 Automóviles y sus piezas / Motor vehicles and parts	0	0	0	0	0	0	0	0	0	0	0	0	0	0	0	0	0	0
38 Tara Equipamiento (Ro-Ro) / Ro-Ro traffic tare weights	0	0	0	0	0	0	0	0	0	687	42	729	687	42	729	687	42	729
39 Tara contenedores / Containers tare	0	0	0	0	0	0	2	4	6	0	0	0	2	4	6	2	4	6
Total	0	0	0	0	0	0	2	4	6	687	42	729	689	46	735	689	46	735
Total	0	0	0	0	0	0	2	4	6	1.460	101	1.561	1.462	105	1.567	1.462	105	1.567

LA SAVINA																		
Energético / Power Products																		
1 Petróleo crudo / Crude oil	0	0	0	0	0	0	0	0	0	0	0	0	0	0	0	0	0	0
2 Fuel-oil / Fuel oil	0	0	0	0	0	0	0	0	0	0	0	0	0	0	0	0	0	0
3 Gas-oil / Gas oil	0	0	0	0	0	0	0	0	0	0	0	0	0	0	0	0	0	0
4 Gasolina / Petrol	0	0	0	0	0	0	0	0	0	0	0	0	0	0	0	0	0	0
6 Otros productos petrolíferos / Other petroleum products	0	0	0	0	0	0	0	0	0	0	0	0	0	0	0	0	0	0
7 Gases energéticos del petróleo / Energetic petroleum gases	0	0	0	0	0	0	0	0	0	0	0	0	0	0	0	0	0	0
12 Carbones y coque de petróleo / Steam coal and petroleum coke	0	0	0	0	0	0	0	0	0	0	0	0	0	0	0	0	0	0
35 Gas natural y otros gases / Natural gas and other gases	0	0	0	0	0	0	0	0	0	0	0	0	0	0	0	0	0	0
51 Biocombustibles / Biofuel	0	0	0	0	0	0	0	0	0	0	0	0	0	0	0	0	0	0
Total	0	0	0	0	0	0	0	0	0	0	0	0	0	0	0	0	0	0

4.3.7 | CLASIFICACIÓN DE MERCANCÍAS / CLASSIFICATION OF GOODS

4.3.7.4 | CLASIFICACIÓN DE MERCANCÍAS EN TRÁNSITO SEGÚN SU NATURALEZA Y PRESENTACIÓN / CLASSIFICATION OF GOODS IN TRANSIT BY NATURE AND PACKAGING

	GRANELES LÍQUIDOS / LIQUID BULK			GRANELES SÓLIDOS / SOLIDID BULK			MERCANCÍA GENERAL CONVENCIONAL / GENERAL GOOD CONVENTIONAL			MERCANCÍA GENERAL / GENERAL GOOD								
	EMBARCADAS / LOADED	DESEMBARCADAS / UNLOADED	TOTAL	EMBARCADAS / LOADED	DESEMBARCADAS / UNLOADED	TOTAL	EMBARCADAS / LOADED	DESEMBARCADAS / UNLOADED	TOTAL	EMBARCADAS / LOADED	DESEMBARCADAS / UNLOADED	TOTAL	EMBARCADAS / LOADED	DESEMBARCADAS / UNLOADED	TOTAL	EMBARCADAS / LOADED	DESEMBARCADAS / UNLOADED	TOTAL
Siderometalúrgico / Siderurgical and Metallurgic Products																		
8 Mineral de hierro / Iron ore	0	0	0	0	0	0	0	0	0	0	0	0	0	0	0	0	0	0
10 Otros minerales y residuos metálicos / Other mineral ores	0	0	0	0	0	0	0	0	0	0	0	0	0	0	0	0	0	0
11 Chatarras de hierro / Scrap iron	0	0	0	0	0	0	0	0	0	0	0	0	0	0	0	0	0	0
13 Productos siderúrgicos / Iron products	0	0	0	0	0	0	0	0	0	0	0	0	0	0	0	0	0	0
36 Otros productos metalúrgicos / Other metallurgic products	0	0	0	0	0	0	0	0	0	0	0	0	0	0	0	0	0	0
Total	0	0	0	0	0	0	0	0	0	0	0	0	0	0	0	0	0	0
Minerales no metálicos / Non-metallic minerals																		
25 Sal común / Salt	0	0	0	0	0	0	0	0	0	0	0	0	0	0	0	0	0	0
52 Otros minerales no metálicos / Other non-metallic minerals	0	0	0	0	0	0	0	0	0	0	0	0	0	0	0	0	0	0
Total	0	0	0	0	0	0	0	0	0	0	0	0	0	0	0	0	0	0
Abonos / Fertilizers																		
14 Fosfatos / Phosphates	0	0	0	0	0	0	0	0	0	0	0	0	0	0	0	0	0	0
15 Potasas / Potash	0	0	0	0	0	0	0	0	0	0	0	0	0	0	0	0	0	0
16 Abonos naturales y artificiales / Natural and artificial fertilizers	0	0	0	0	0	0	0	0	0	0	0	0	0	0	0	0	0	0
Total	0	0	0	0	0	0	0	0	0	0	0	0	0	0	0	0	0	0
Químicos / Chemical Products																		
17 Productos Químicos / Chemical Products	0	0	0	0	0	0	0	0	0	0	0	0	0	0	0	0	0	0
Total	0	0	0	0	0	0	0	0	0	0	0	0	0	0	0	0	0	0
Materiales de construcción / Building Materials																		
5 Asfalto / Asphalt	0	0	0	0	0	0	0	0	0	0	0	0	0	0	0	0	0	0
18 Cemento y clinker / Cement and clinker	0	0	0	0	0	0	0	0	0	0	0	0	0	0	0	0	0	0
20 Materiales de construcción elaborados/ Manufactured building materials	0	0	0	0	0	0	0	0	0	0	0	0	0	0	0	0	0	0
Total	0	0	0	0	0	0	0	0	0	0	0	0	0	0	0	0	0	0
Agro-Ganadero y Alimentario / StockBreeding and Feeding Products																		
21 Cereales y sus harinas / Cereals and their flours	0	0	0	0	0	0	0	0	0	0	0	0	0	0	0	0	0	0
22 Habas de soja / Soybean	0	0	0	0	0	0	0	0	0	0	0	0	0	0	0	0	0	0
23 Frutas, hortalizas y legumbres / Fruits and vegetables	0	0	0	0	0	0	0	0	0	0	0	0	0	0	0	0	0	0
24 Vinos,bebidas, alcoholes y derivados / Wines,drinks and spirits	0	0	0	0	0	0	0	0	0	0	0	0	0	0	0	0	0	0
27 Conservas / Tinned food	0	0	0	0	0	0	0	0	0	0	0	0	0	0	0	0	0	0
28 Tabaco, cacao, café y especias / Tobacco, cocoa, coffee and spices	0	0	0	0	0	0	0	0	0	0	0	0	0	0	0	0	0	0
29 Aceites y grasas / Oils and greases	0	0	0	0	0	0	0	0	0	0	0	0	0	0	0	0	0	0

4.3 | MERCANCÍAS, TONELADAS / GOODS, TONS

4.3.7 | CLASIFICACIÓN DE MERCANCÍAS / CLASSIFICATION OF GOODS

4.3.7.4 | CLASIFICACIÓN DE MERCANCÍAS EN TRÁNSITO SEGÚN SU NATURALEZA Y PRESENTACIÓN / CLASSIFICATION OF GOODS IN TRANSIT BY NATURE AND PACKAGING

	GRANELES LÍQUIDOS / LIQUID BULK			GRANELES SÓLIDOS / SOLIDID BULK			MERCANCÍA GENERAL CONVENCIONAL / GENERAL GOOD CONVENTIONAL			MERCANCÍA GENERAL / GENERAL GOOD								
	EMBARCADAS / LOADED	DESEMBARCADAS / UNLOADED	TOTAL	EMBARCADAS / LOADED	DESEMBARCADAS / UNLOADED	TOTAL	EMBARCADAS / LOADED	DESEMBARCADAS / UNLOADED	TOTAL	EMBARCADAS / LOADED	DESEMBARCADAS / UNLOADED	TOTAL	EMBARCADAS / LOADED	DESEMBARCADAS / UNLOADED	TOTAL	EMBARCADAS / LOADED	DESEMBARCADAS / UNLOADED	TOTAL
30 Otros productos alimenticios / Other foods	0	0	0	0	0	0	0	0	0	0	0	0	0	0	0	0	0	0
33 Pescados congelados y refrigerados / Chilled or frozen fish	0	0	0	0	0	0	0	0	0	0	0	0	0	0	0	0	0	0
37 Pienso y forrajes / Animal feed and fodder	0	0	0	0	0	0	0	0	0	0	0	0	0	0	0	0	0	0
Total	0	0	0	0	0	0	0	0	0	0	0	0	0	0	0	0	0	0
Otras mercancías / Other goods																		
19 Maderas y corcho / Wood and cork	0	0	0	0	0	0	0	0	0	0	0	0	0	0	0	0	0	0
26 Papel y pasta / Paper and pulp	0	0	0	0	0	0	0	0	0	0	0	0	0	0	0	0	0	0
31 Maquinaria, herramientas y repuestos / Machinery, tools and spares	0	0	0	0	0	0	0	0	0	0	0	0	0	0	0	0	0	0
34 Resto mercancías / Other goods	0	0	0	0	0	0	0	0	0	0	0	0	0	0	0	0	0	0
Total	0	0	0	0	0	0	0	0	0	0	0	0	0	0	0	0	0	0
Vehículos y elementos de transporte / Vehicles and tranport elements																		
32 Automóviles y sus piezas / Motor vehicles and parts	0	0	0	0	0	0	0	0	0	0	0	0	0	0	0	0	0	0
38 Tara Equipamiento (Ro-Ro) / Ro-Ro traffic tare weights	0	0	0	0	0	0	0	0	0	0	0	0	0	0	0	0	0	0
39 Tara contenedores / Containers tare	0	0	0	0	0	0	0	0	0	0	0	0	0	0	0	0	0	0
Total	0	0	0	0	0	0	0	0	0	0	0	0	0	0	0	0	0	0
Total	0	0	0	0	0	0	0	0	0	0	0	0	0	0	0	0	0	0

4.4 | TRÁFICO INTERIOR, TONELADAS / LOCAL TRAFFIC, TONS

MERCANCÍAS / GOODS	EMBARCADOS / EMBARKED	DESEMBARCADOS / DISEMBARKED	TOTAL
No existe			

4.5 | AVITUALLAMIENTOS / SUPPLIES

AVITUALLAMIENTO / SUPPLIES	TONELADAS / TONS
AUTORIDAD PORTUARIA DE BALEARES	
Combustibles líquidos / Liquid fuels	5.854
Agua / Water	238.053
Hielo / Ice	0
Provisiones / Provisions	0
Varios / Others	0
Total	**243.907**

AVITUALLAMIENTO / SUPPLIES	TONELADAS / TONS
Maó-Mahón	
Combustibles líquidos / Liquid fuels	0
Agua / Water	1.541
Hielo / Ice	0
Provisiones / Provisions	0
Varios / Others	0
Total	**1.541**

Palma	
Combustibles líquidos / Liquid fuels	0
Agua / Water	197.780
Hielo / Ice	0
Provisiones / Provisions	0
Varios / Others	0
Total	**197.780**

Eivissa	
Combustibles líquidos / Liquid fuels	5.854
Agua / Water	36.106
Hielo / Ice	0
Provisiones / Provisions	0
Varios / Others	0
Total	**41.960**

Alcúdia	
Combustibles líquidos / Liquid fuels	0
Agua / Water	2.626
Hielo / Ice	0
Provisiones / Provisions	0
Varios / Others	0
Total	**2.626**

La Savina	
Combustibles líquidos / Liquid fuels	0
Agua / Water	0
Hielo / Ice	0
Provisiones / Provisions	0
Varios / Others	0
Total	**0**

4.6 | PESCA CAPTURADA / FISH CAPTURES

		PESO (kg) / WEIGHT (kg)	VALOR EN 1ª VENTA (euros) / VALUE IN FIRST SALE (euros)
AUTORIDAD PORTUARIA DE BALEARES			
MOLUSCOS / MOLLUSKS		396.078	2.802.722
	Total	396.078	2.802.722
CRUSTÁCEOS / CRUSTACEANS		337.656	6.287.957
	Total	337.656	6.287.957
PECES / FISH			
	Total	2.169.583	9.176.656
TOTAL PESCA CAPTURADA / TOTAL FISH CAPTURES		2.903.317	18.267.335
Palma			
MOLUSCOS / MOLLUSKS		265.414	1.857.565
	Total	265.414	1.857.565
CRUSTÁCEOS / CRUSTACEANS		194.859	3.613.816
	Total	194.859	3.613.816
PECES / FISH			
	Total	1.716.412	6.369.820
TOTAL PESCA CAPTURADA / TOTAL FISH CAPTURES		2.176.685	11.841.201
Alcúdia			
MOLUSCOS / MOLLUSKS		33.096	274.674
	Total	33.096	274.674
CRUSTÁCEOS / CRUSTACEANS		33.516	628.227
	Total	33.516	628.227
PECES / FISH			
	Total	150.591	827.302
TOTAL PESCA CAPTURADA / TOTAL FISH CAPTURES		217.204	1.730.203
Maó-Mahón			
MOLUSCOS / MOLLUSKS		18.628	126.745
	Total	18.628	126.745
CRUSTÁCEOS / CRUSTACEANS		86.735	1.352.649
	Total	86.735	1.352.649
PECES / FISH			
	Total	78.177	433.228
TOTAL PESCA CAPTURADA / TOTAL FISH CAPTURES		183.540	1.912.622

		PESO (kg) / WEIGHT (kg)	VALOR EN 1ª VENTA (euros) / VALUE IN FIRST SALE (euros)
Eivissa			
MOLUSCOS / MOLLUSKS		32.451	252.968
	Total	**32.451**	**252.968**
CRUSTÁCEOS / CRUSTACEANS		14.463	347.133
	Total	**14.463**	**347.133**
PECES / FISH			
	Total	**125.502**	**905.524**
TOTAL PESCA CAPTURADA / TOTAL FISH CAPTURES		**172.416**	**1.505.626**
La Savina			
MOLUSCOS / MOLLUSKS		46.490	290.770
	Total	**46.490**	**290.770**
CRUSTÁCEOS / CRUSTACEANS		8.083	346.132
	Total	**8.083**	**346.132**
PECES / FISH			
	Total	**98.900**	**640.782**
TOTAL PESCA CAPTURADA / TOTAL FISH CAPTURES		**153.472**	**1.277.684**

4.7 | TRÁFICO DE CONTENEDORES / CONTAINER TRAFFIC

4.7.1 | CONTENEDORES DE 20 PIES / 20 FEET CONTAINERS

		CABOTAJE / DOMESTIC		EXTERIOR / FOREIGN		TOTAL	
		NÚMERO / NUMBER	TONELADAS / TONS	NÚMERO / NUMBER	TONELADAS / TONS	NÚMERO / NUMBER	TONELADAS / TONS
AUTORIDAD PORTUARIA DE BALEARES							
EMBARCADAS / LOADED	Con carga / Full	1.031	7.154	21	251	1.052	7.405
	Vacíos / Empty	2.972	7.399	0	0	2.972	7.399
	Total	**4.003**	**14.553**	**21**	**251**	**4.024**	**14.804**
DESEMBARCADAS / UNLOADED	Con carga / Full	4.482	59.768	31	354	4.513	60.122
	Vacíos / Empty	104	207	0	0	104	207
	Total	**4.586**	**59.974**	**31**	**354**	**4.617**	**60.328**
Total		**8.589**	**74.527**	**52**	**605**	**8.641**	**75.132**
Palma							
EMBARCADAS / LOADED	Con carga / Full	827	5.774	21	251	848	6.025
	Vacíos / Empty	2.135	5.622	0	0	2.135	5.622
	Total	**2.962**	**11.396**	**21**	**251**	**2.983**	**11.647**
DESEMBARCADAS / UNLOADED	Con carga / Full	3.402	46.581	31	354	3.433	46.935
	Vacíos / Empty	73	147	0	0	73	147
	Total	**3.475**	**46.727**	**31**	**354**	**3.506**	**47.081**
Total		**6.437**	**58.123**	**52**	**605**	**6.489**	**58.728**
Alcúdia							
EMBARCADAS / LOADED	Con carga / Full	0	0	0	0	0	0
	Vacíos / Empty	0	0	0	0	0	0
	Total	**0**	**0**	**0**	**0**	**0**	**0**
DESEMBARCADAS / UNLOADED	Con carga / Full	0	0	0	0	0	0
	Vacíos / Empty	1	2	0	0	1	2
	Total	**1**	**2**	**0**	**0**	**1**	**2**
Total		**1**	**2**	**0**	**0**	**1**	**2**
Maó-Mahón							
EMBARCADAS / LOADED	Con carga / Full	104	946	0	0	104	946
	Vacíos / Empty	420	873	0	0	420	873
	Total	**524**	**1.819**	**0**	**0**	**524**	**1.819**
DESEMBARCADAS / UNLOADED	Con carga / Full	515	6.310	0	0	515	6.310
	Vacíos / Empty	12	22	0	0	12	22
	Total	**527**	**6.332**	**0**	**0**	**527**	**6.332**
Total		**1.051**	**8.151**	**0**	**0**	**1.051**	**8.151**
Eivissa							
EMBARCADAS / LOADED	Con carga / Full	100	435	0	0	100	435
	Vacíos / Empty	417	903	0	0	417	903
	Total	**517**	**1.338**	**0**	**0**	**517**	**1.338**
DESEMBARCADAS / UNLOADED	Con carga / Full	564	6.858	0	0	564	6.858
	Vacíos / Empty	18	36	0	0	18	36
	Total	**582**	**6.894**	**0**	**0**	**582**	**6.894**
Total		**1.099**	**8.232**	**0**	**0**	**1.099**	**8.232**
La Savina							
EMBARCADAS / LOADED	Con carga / Full	0	0	0	0	0	0
	Vacíos / Empty	0	0	0	0	0	0
	Total	**0**	**0**	**0**	**0**	**0**	**0**
DESEMBARCADAS / UNLOADED	Con carga / Full	1	19	0	0	1	19
	Vacíos / Empty	0	0	0	0	0	0
	Total	**1**	**19**	**0**	**0**	**1**	**19**
Total		**1**	**19**	**0**	**0**	**1**	**19**

4.7.2 | CONTENEDORES MAYORES DE 20 PIES / CONTAINERS OVER 20 FEET

		CABOTAJE / DOMESTIC		EXTERIOR / FOREIGN		TOTAL	
		NÚMERO / NUMBER	TONELADAS / TONS	NÚMERO / NUMBER	TONELADAS / TONS	NÚMERO / NUMBER	TONELADAS / TONS
AUTORIDAD PORTUARIA DE BALEARES							
EMBARCADAS / LOADED	Con carga / Full	8.616	71.423	0	0	8.616	71.423
	Vacíos / Empty	18.023	77.582	0	0	18.023	77.582
	Total	**26.639**	**149.005**	**0**	**0**	**26.639**	**149.005**
DESEMBARCADAS / UNLOADED	Con carga / Full	29.325	435.250	1	18	29.326	435.268
	Vacíos / Empty	433	1.668	0	0	433	1.668
	Total	**29.758**	**436.918**	**1**	**18**	**29.759**	**436.936**
Total		**56.397**	**585.923**	**1**	**18**	**56.398**	**585.941**
Palma							
EMBARCADAS / LOADED	Con carga / Full	5.726	48.136	0	0	5.726	48.136
	Vacíos / Empty	13.806	60.333	0	0	13.806	60.333
	Total	**19.532**	**108.468**	**0**	**0**	**19.532**	**108.468**
DESEMBARCADAS / UNLOADED	Con carga / Full	22.558	336.102	1	18	22.559	336.120
	Vacíos / Empty	175	680	0	0	175	680
	Total	**22.733**	**336.782**	**1**	**18**	**22.734**	**336.800**
Total		**42.265**	**445.251**	**1**	**18**	**42.266**	**445.269**
Alcúdia							
EMBARCADAS / LOADED	Con carga / Full	278	2.306	0	0	278	2.306
	Vacíos / Empty	563	2.315	0	0	563	2.315
	Total	**841**	**4.621**	**0**	**0**	**841**	**4.621**
DESEMBARCADAS / UNLOADED	Con carga / Full	994	14.313	0	0	994	14.313
	Vacíos / Empty	85	352	0	0	85	352
	Total	**1.079**	**14.665**	**0**	**0**	**1.079**	**14.665**
Total		**1.920**	**19.286**	**0**	**0**	**1.920**	**19.286**
Maó-Mahón							
EMBARCADAS / LOADED	Con carga / Full	653	5.070	0	0	653	5.070
	Vacíos / Empty	987	3.886	0	0	987	3.886
	Total	**1.640**	**8.956**	**0**	**0**	**1.640**	**8.956**
DESEMBARCADAS / UNLOADED	Con carga / Full	1.443	21.258	0	0	1.443	21.258
	Vacíos / Empty	3	10	0	0	3	10
	Total	**1.446**	**21.268**	**0**	**0**	**1.446**	**21.268**
Total		**3.086**	**30.224**	**0**	**0**	**3.086**	**30.224**
Eivissa							
EMBARCADAS / LOADED	Con carga / Full	1.956	15.863	0	0	1.956	15.863
	Vacíos / Empty	2.617	10.841	0	0	2.617	10.841
	Total	**4.573**	**26.704**	**0**	**0**	**4.573**	**26.704**
DESEMBARCADAS / UNLOADED	Con carga / Full	4.278	62.591	0	0	4.278	62.591
	Vacíos / Empty	167	608	0	0	167	608
	Total	**4.445**	**63.199**	**0**	**0**	**4.445**	**63.199**
Total		**9.018**	**89.903**	**0**	**0**	**9.018**	**89.903**
La Savina							
EMBARCADAS / LOADED	Con carga / Full	3	49	0	0	3	49
	Vacíos / Empty	50	206	0	0	50	206
	Total	**53**	**255**	**0**	**0**	**53**	**255**
DESEMBARCADAS / UNLOADED	Con carga / Full	52	985	0	0	52	985
	Vacíos / Empty	3	18	0	0	3	18
	Total	**55**	**1.003**	**0**	**0**	**55**	**1.003**
Total		**108**	**1.258**	**0**	**0**	**108**	**1.258**

4.7 | TRÁFICO DE CONTENEDORES / CONTAINER TRAFFIC

4.7.3 | TOTAL CONTENEDORES DE 20 PIES O MAYORES / TOTAL CONTAINERS EQUAL AND OVER 20 FEET

		CABOTAJE / DOMESTIC		EXTERIOR / FOREIGN		TOTAL	
		NÚMERO / NUMBER	TONELADAS / TONS	NÚMERO / NUMBER	TONELADAS / TONS	NÚMERO / NUMBER	TONELADAS / TONS
AUTORIDAD PORTUARIA DE BALEARES							
EMBARCADAS / LOADED	Con carga / Full	9.647	78.577	21	251	9.668	78.828
	Vacíos / Empty	20.995	84.980	0	0	20.995	84.980
	Total	**30.642**	**163.557**	**21**	**251**	**30.663**	**163.809**
DESEMBARCADAS / UNLOADED	Con carga / Full	33.807	495.018	32	372	33.839	495.390
	Vacíos / Empty	537	1.875	0	0	537	1.875
	Total	**34.344**	**496.893**	**32**	**372**	**34.376**	**497.264**
Total		**64.986**	**660.450**	**53**	**623**	**65.039**	**661.073**
Palma							
EMBARCADAS / LOADED	Con carga / Full	6.553	53.909	21	251	6.574	54.161
	Vacíos / Empty	15.941	65.955	0	0	15.941	65.955
	Total	**22.494**	**119.864**	**21**	**251**	**22.515**	**120.115**
DESEMBARCADAS / UNLOADED	Con carga / Full	25.960	382.683	32	372	25.992	383.055
	Vacíos / Empty	248	827	0	0	248	827
	Total	**26.208**	**383.510**	**32**	**372**	**26.240**	**383.882**
Total		**48.702**	**503.374**	**53**	**623**	**48.755**	**503.997**
Alcúdia							
EMBARCADAS / LOADED	Con carga / Full	278	2.306	0	0	278	2.306
	Vacíos / Empty	563	2.315	0	0	563	2.315
	Total	**841**	**4.621**	**0**	**0**	**841**	**4.621**
DESEMBARCADAS / UNLOADED	Con carga / Full	994	14.313	0	0	994	14.313
	Vacíos / Empty	86	354	0	0	86	354
	Total	**1.080**	**14.667**	**0**	**0**	**1.080**	**14.667**
Total		**1.921**	**19.288**	**0**	**0**	**1.921**	**19.288**
Maó-Mahón							
EMBARCADAS / LOADED	Con carga / Full	757	6.015	0	0	757	6.015
	Vacíos / Empty	1.407	4.759	0	0	1.407	4.759
	Total	**2.164**	**10.775**	**0**	**0**	**2.164**	**10.775**
DESEMBARCADAS / UNLOADED	Con carga / Full	1.958	27.568	0	0	1.958	27.568
	Vacíos / Empty	15	32	0	0	15	32
	Total	**1.973**	**27.600**	**0**	**0**	**1.973**	**27.600**
Total		**4.137**	**38.375**	**0**	**0**	**4.137**	**38.375**
Eivissa							
EMBARCADAS / LOADED	Con carga / Full	2.056	16.298	0	0	2.056	16.298
	Vacíos / Empty	3.034	11.744	0	0	3.034	11.744
	Total	**5.090**	**28.042**	**0**	**0**	**5.090**	**28.042**
DESEMBARCADAS / UNLOADED	Con carga / Full	4.842	69.449	0	0	4.842	69.449
	Vacíos / Empty	185	644	0	0	185	644
	Total	**5.027**	**70.093**	**0**	**0**	**5.027**	**70.093**
Total		**10.117**	**98.135**	**0**	**0**	**10.117**	**98.135**
La Savina							
EMBARCADAS / LOADED	Con carga / Full	3	49	0	0	3	49
	Vacíos / Empty	50	206	0	0	50	206
	Total	**53**	**255**	**0**	**0**	**53**	**255**
DESEMBARCADAS / UNLOADED	Con carga / Full	53	1.005	0	0	53	1.005
	Vacíos / Empty	3	18	0	0	3	18
	Total	**56**	**1.023**	**0**	**0**	**56**	**1.023**
Total		**109**	**1.277**	**0**	**0**	**109**	**1.277**

4.7.4 | CONTENEDORES DE 20 PIES O MAYORES EN TRÁNSITO / CONTAINERS EQUAL AND OVER 20 FEET IN TRANSIT

		CABOTAJE / DOMESTIC		EXTERIOR / FOREIGN		TOTAL	
		NÚMERO / NUMBER	TONELADAS / TONS	NÚMERO / NUMBER	TONELADAS / TONS	NÚMERO / NUMBER	TONELADAS / TONS
AUTORIDAD PORTUARIA DE BALEARES							
EMBARCADAS / LOADED	Con carga / Full	3	80	0	0	3	80
	Vacíos / Empty	11	48	0	0	11	48
	Total	**14**	**128**	**0**	**0**	**14**	**128**
DESEMBARCADAS / UNLOADED	Con carga / Full	1	4	3	48	4	51
	Vacíos / Empty	0	0	0	0	0	0
	Total	**1**	**4**	**3**	**48**	**4**	**51**
Total		**15**	**132**	**3**	**48**	**18**	**179**
Palma							
EMBARCADAS / LOADED	Con carga / Full	2	56	0	0	2	56
	Vacíos / Empty	10	46	0	0	10	46
	Total	**12**	**102**	**0**	**0**	**12**	**102**
DESEMBARCADAS / UNLOADED	Con carga / Full	0	0	3	48	3	48
	Vacíos / Empty	0	0	0	0	0	0
	Total	**0**	**0**	**3**	**48**	**3**	**48**
Total		**12**	**102**	**3**	**48**	**15**	**149**
Alcúdia							
EMBARCADAS / LOADED	Con carga / Full	0	0	0	0	0	0
	Vacíos / Empty	1	2	0	0	1	2
	Total	**1**	**2**	**0**	**0**	**1**	**2**
DESEMBARCADAS / UNLOADED	Con carga / Full	1	4	0	0	1	4
	Vacíos / Empty	0	0	0	0	0	0
	Total	**1**	**4**	**0**	**0**	**1**	**4**
Total		**2**	**6**	**0**	**0**	**2**	**6**
Maó-Mahón							
EMBARCADAS / LOADED	Con carga / Full	0	0	0	0	0	0
	Vacíos / Empty	0	0	0	0	0	0
	Total	**0**	**0**	**0**	**0**	**0**	**0**
DESEMBARCADAS / UNLOADED	Con carga / Full	0	0	0	0	0	0
	Vacíos / Empty	0	0	0	0	0	0
	Total	**0**	**0**	**0**	**0**	**0**	**0**
Total		**0**	**0**	**0**	**0**	**0**	**0**
Eivissa							
EMBARCADAS / LOADED	Con carga / Full	1	24	0	0	1	24
	Vacíos / Empty	0	0	0	0	0	0
	Total	**1**	**24**	**0**	**0**	**1**	**24**
DESEMBARCADAS / UNLOADED	Con carga / Full	0	0	0	0	0	0
	Vacíos / Empty	0	0	0	0	0	0
	Total	**0**	**0**	**0**	**0**	**0**	**0**
Total		**1**	**24**	**0**	**0**	**1**	**24**
La Savina							
EMBARCADAS / LOADED	Con carga / Full	0	0	0	0	0	0
	Vacíos / Empty	0	0	0	0	0	0
	Total	**0**	**0**	**0**	**0**	**0**	**0**
DESEMBARCADAS / UNLOADED	Con carga / Full	0	0	0	0	0	0
	Vacíos / Empty	0	0	0	0	0	0
	Total	**0**	**0**	**0**	**0**	**0**	**0**
Total		**0**	**0**	**0**	**0**	**0**	**0**

4.7 | TRÁFICO DE CONTENEDORES / CONTAINER TRAFFIC

4.7.5 | TOTAL CONTENEDORES EQUIVALENTES A 20 PIES (TEUS) / TOTAL EQUIVALENT 20 FEET CONTAINERS (TEUS)

		CABOTAJE / DOMESTIC		EXTERIOR / FOREIGN		TOTAL	
		NÚMERO / NUMBER	TONELADAS / TONS	NÚMERO / NUMBER	TONELADAS / TONS	NÚMERO / NUMBER	TONELADAS / TONS
AUTORIDAD PORTUARIA DE BALEARES							
EMBARCADAS / LOADED	Con carga / Full	18.263	78.577	21	251	18.284	78.828
	Vacíos / Empty	39.018	84.980	0	0	39.018	84.980
	Total	**57.281**	**163.557**	**21**	**251**	**57.302**	**163.809**
DESEMBARCADAS / UNLOADED	Con carga / Full	63.132	495.018	33	372	63.165	495.390
	Vacíos / Empty	970	1.875	0	0	970	1.875
	Total	**64.102**	**496.893**	**33**	**372**	**64.135**	**497.264**
Total		**121.383**	**660.450**	**54**	**623**	**121.437**	**661.073**
Palma							
EMBARCADAS / LOADED	Con carga / Full	12.279	53.909	21	251	12.300	54.161
	Vacíos / Empty	29.747	65.955	0	0	29.747	65.955
	Total	**42.026**	**119.864**	**21**	**251**	**42.047**	**120.115**
DESEMBARCADAS / UNLOADED	Con carga / Full	48.518	382.683	33	372	48.551	383.055
	Vacíos / Empty	423	827	0	0	423	827
	Total	**48.941**	**383.510**	**33**	**372**	**48.974**	**383.882**
Total		**90.967**	**503.374**	**54**	**623**	**91.021**	**503.997**
Alcúdia							
EMBARCADAS / LOADED	Con carga / Full	556	2.306	0	0	556	2.306
	Vacíos / Empty	1.126	2.315	0	0	1.126	2.315
	Total	**1.682**	**4.621**	**0**	**0**	**1.682**	**4.621**
DESEMBARCADAS / UNLOADED	Con carga / Full	1.988	14.313	0	0	1.988	14.313
	Vacíos / Empty	171	354	0	0	171	354
	Total	**2.159**	**14.667**	**0**	**0**	**2.159**	**14.667**
Total		**3.841**	**19.288**	**0**	**0**	**3.841**	**19.288**
Maó-Mahón							
EMBARCADAS / LOADED	Con carga / Full	1.410	6.015	0	0	1.410	6.015
	Vacíos / Empty	2.394	4.759	0	0	2.394	4.759
	Total	**3.804**	**10.775**	**0**	**0**	**3.804**	**10.775**
DESEMBARCADAS / UNLOADED	Con carga / Full	3.401	27.568	0	0	3.401	27.568
	Vacíos / Empty	18	32	0	0	18	32
	Total	**3.419**	**27.600**	**0**	**0**	**3.419**	**27.600**
Total		**7.223**	**38.375**	**0**	**0**	**7.223**	**38.375**
Eivissa							
EMBARCADAS / LOADED	Con carga / Full	4.012	16.298	0	0	4.012	16.298
	Vacíos / Empty	5.651	11.744	0	0	5.651	11.744
	Total	**9.663**	**28.042**	**0**	**0**	**9.663**	**28.042**
DESEMBARCADAS / UNLOADED	Con carga / Full	9.120	69.449	0	0	9.120	69.449
	Vacíos / Empty	352	644	0	0	352	644
	Total	**9.472**	**70.093**	**0**	**0**	**9.472**	**70.093**
Total		**19.135**	**98.135**	**0**	**0**	**19.135**	**98.135**
La Savina							
EMBARCADAS / LOADED	Con carga / Full	6	49	0	0	6	49
	Vacíos / Empty	100	206	0	0	100	206
	Total	**106**	**255**	**0**	**0**	**106**	**255**
DESEMBARCADAS / UNLOADED	Con carga / Full	105	1.005	0	0	105	1.005
	Vacíos / Empty	6	18	0	0	6	18
	Total	**111**	**1.023**	**0**	**0**	**111**	**1.023**
Total		**217**	**1.277**	**0**	**0**	**217**	**1.277**

4.7.6 | CONTENEDORES EQUIVALENTES A 20 PIES (TEUS) EN TRÁNSITO / EQUIVALENT 20 FEET CONTAINERS (TEUS) IN TRANSIT

		CABOTAJE / DOMESTIC		EXTERIOR / FOREIGN		TOTAL	
		NÚMERO / NUMBER	TONELADAS / TONS	NÚMERO / NUMBER	TONELADAS / TONS	NÚMERO / NUMBER	TONELADAS / TONS
AUTORIDAD PORTUARIA DE BALEARES							
EMBARCADAS / LOADED	Con carga / Full	6	80	0	0	6	80
	Vacíos / Empty	22	48	0	0	22	48
	Total	**28**	**128**	**0**	**0**	**28**	**128**
DESEMBARCADAS / UNLOADED	Con carga / Full	2	4	3	48	5	51
	Vacíos / Empty	0	0	0	0	0	0
	Total	**2**	**4**	**3**	**48**	**5**	**51**
Total		**30**	**132**	**3**	**48**	**33**	**179**
Palma							
EMBARCADAS / LOADED	Con carga / Full	4	56	0	0	4	56
	Vacíos / Empty	20	46	0	0	20	46
	Total	**24**	**102**	**0**	**0**	**24**	**102**
DESEMBARCADAS / UNLOADED	Con carga / Full	0	0	3	48	3	48
	Vacíos / Empty	0	0	0	0	0	0
	Total	**0**	**0**	**3**	**48**	**3**	**48**
Total		**24**	**102**	**3**	**48**	**27**	**149**
Alcúdia							
EMBARCADAS / LOADED	Con carga / Full	0	0	0	0	0	0
	Vacíos / Empty	2	2	0	0	2	2
	Total	**2**	**2**	**0**	**0**	**2**	**2**
DESEMBARCADAS / UNLOADED	Con carga / Full	2	4	0	0	2	4
	Vacíos / Empty	0	0	0	0	0	0
	Total	**2**	**4**	**0**	**0**	**2**	**4**
Total		**4**	**6**	**0**	**0**	**4**	**6**
Maó-Mahón							
EMBARCADAS / LOADED	Con carga / Full	0	0	0	0	0	0
	Vacíos / Empty	0	0	0	0	0	0
	Total	**0**	**0**	**0**	**0**	**0**	**0**
DESEMBARCADAS / UNLOADED	Con carga / Full	0	0	0	0	0	0
	Vacíos / Empty	0	0	0	0	0	0
	Total	**0**	**0**	**0**	**0**	**0**	**0**
Total		**0**	**0**	**0**	**0**	**0**	**0**
Eivissa							
EMBARCADAS / LOADED	Con carga / Full	2	24	0	0	2	24
	Vacíos / Empty	0	0	0	0	0	0
	Total	**2**	**24**	**0**	**0**	**2**	**24**
DESEMBARCADAS / UNLOADED	Con carga / Full	0	0	0	0	0	0
	Vacíos / Empty	0	0	0	0	0	0
	Total	**0**	**0**	**0**	**0**	**0**	**0**
Total		**2**	**24**	**0**	**0**	**2**	**24**
La Savina							
EMBARCADAS / LOADED	Con carga / Full	0	0	0	0	0	0
	Vacíos / Empty	0	0	0	0	0	0
	Total	**0**	**0**	**0**	**0**	**0**	**0**
DESEMBARCADAS / UNLOADED	Con carga / Full	0	0	0	0	0	0
	Vacíos / Empty	0	0	0	0	0	0
	Total	**0**	**0**	**0**	**0**	**0**	**0**
Total		**0**	**0**	**0**	**0**	**0**	**0**

4.7 | TRÁFICO DE CONTENEDORES / CONTAINER TRAFFIC

4.7.7 | MERCANCÍAS TRANSPORTADAS EN CONTENEDORES CLASIFICADAS SEGÚN SU NATURALEZA, TONELADAS / CONTAINERISED GOODS CLASSIFIED BY NATURE, TONS

		MERCANCÍAS / GOODS	CABOTAJE / DOMESTIC			EXTERIOR / FOREIGN			TOTAL TRÁNSITO / TOTAL TRANSIT		
			EMBARCADAS / LOADED	DESEMBARCADAS / UNLOADED	TOTAL	EMBARCADAS / LOADED	DESEMBARCADAS / UNLOADED	TOTAL	EMBARCADAS / LOADED	DESEMBARCADAS / UNLOADED	TOTAL
AUTORIDAD PORTUARIA DE BALEARES											
Energético / Power Products	1	Petróleo crudo / Crude oil	0	0	0	0	0	0	0	0	0
	2	Fuel-oil / Fuel oil	0	0	0	0	0	0	0	0	0
	3	Gas-oil / Gas oil	0	0	0	0	0	0	0	0	0
	4	Gasolina / Petrol	0	32	32	0	0	0	0	32	32
	6	Otros productos petrolíferos / Other petroleum products	204	42	246	0	0	0	204	42	246
	7	Gases energéticos del petróleo / Energetic petroleum gases	23	7.041	7.064	0	0	0	23	7.041	7.064
	12	Carbones y coque de petróleo / Steam coal and petroleum coke	0	84	84	0	0	0	0	84	84
	35	Gas natural y otros gases / Natural gas and other gases	0	0	0	0	0	0	0	0	0
	51	Biocombustibles / Biofuel	0	0	0	0	0	0	0	0	0
	Total		227	7.199	7.426	0	0	0	227	7.199	7.426
Siderometalúrgico / Siderurgical and Metallurgic Products	8	Mineral de hierro / Iron ore	48	72	120	0	0	0	48	72	120
	10	Otros minerales y residuos metálicos / Other mineral ores	645	0	645	0	0	0	645	0	645
	11	Chatarras de hierro / Scrap iron	206	0	206	0	0	0	206	0	206
	13	Productos siderúrgicos / Iron products	42	761	803	0	5	5	42	766	808
	36	Otros productos metalúrgicos / Other metallurgic products	27	328	355	0	0	0	27	328	355
	Total		968	1.161	2.129	0	5	5	968	1.166	2.134
Minerales no metálicos / Non-metallic minerals	25	Sal común / Salt	5	1.298	1.303	0	0	0	5	1.298	1.303
	52	Otros minerales no metálicos / Other non-metallic minerals	97	310	407	0	0	0	97	310	407
	Total		102	1.608	1.710	0	0	0	102	1.608	1.710
Abonos / Fertilizers	14	Fosfatos / Phosphates	0	0	0	0	0	0	0	0	0
	15	Potasas / Potash	0	24	24	0	0	0	0	24	24
	16	Abonos naturales y artificiales / Natural and artificial fertilizers	27	703	730	0	0	0	27	703	730
	Total		27	727	754	0	0	0	27	727	754
Químicos / Chemical Products	17	Productos Químicos / Chemical Products	2.059	16.867	18.926	0	0	0	2.059	16.867	18.926
	Total		2.059	16.867	18.926	0	0	0	2.059	16.867	18.926

4.7.7 | MERCANCÍAS TRANSPORTADAS EN CONTENEDORES CLASIFICADAS SEGÚN SU NATURALEZA, TONELADAS / CONTAINERISED GOODS CLASSIFIED BY NATURE, TONS

		MERCANCÍAS / GOODS	CABOTAJE / DOMESTIC			EXTERIOR / FOREIGN			TOTAL TRÁNSITO / TOTAL TRANSIT		
			EMBARCADAS / LOADED	DESEMBARCADAS / UNLOADED	TOTAL	EMBARCADAS / LOADED	DESEMBARCADAS / UNLOADED	TOTAL	EMBARCADAS / LOADED	DESEMBARCADAS / UNLOADED	TOTAL
Materiales de construcción / Building Materials	5	Asfalto / Asphalt	0	0	0	0	0	0	0	0	0
	18	Cemento y clinker / Cement and clinker	0	110	110	0	0	0	0	110	110
	20	Materiales de construcción elaborados/ Manufactured building materials	1.081	8.993	10.075	0	0	0	1.081	8.993	10.074
	Total		1.081	9.103	10.184	0	0	0	1.081	9.103	10.184
Agro-Ganadero y Alimentario / StockBreeding and Feeding Products	21	Cereales y sus harinas / Cereals and their flours	108	3.423	3.531	0	0	0	108	3.423	3.531
	22	Habas de soja / Soybean	0	0	0	0	0	0	0	0	0
	23	Frutas, hortalizas y legumbres / Fruits and vegetables	243	7.115	7.358	0	0	0	243	7.115	7.358
	24	Vinos, bebidas, alcoholes y derivados / Wines, drinks and spirits	320	35.216	35.536	0	0	0	320	35.216	35.536
	27	Conservas / Tinned food	0	59	59	0	0	0	0	59	59
	28	Tabaco, cacao, café y especias / Tobacco, cocoa, coffee and spices	0	120	120	0	0	0	0	120	120
	29	Aceites y grasas / Oils and greases	3.830	2.699	6.529	0	0	0	3.830	2.699	6.529
	30	Otros productos alimenticios / Other foods	1.077	75.556	76.633	0	0	0	1.077	75.556	76.633
	33	Pescados congelados y refrigerados / Chilled or frozen fish	0	22	22	0	0	0	0	22	22
	37	Pienso y forrajes / Animal feed and fodder	0	1.810	1.810	0	0	0	0	1.810	1.810
	Total		5.578	126.020	131.596	0	0	0	5.578	126.020	131.597
Otras mercancías / Other goods	19	Maderas y corcho / Wood and cork	741	337	1.078	0	0	0	741	337	1.078
	26	Papel y pasta / Paper and pulp	35	1.338	1.373	0	0	0	35	1.338	1.373
	31	Maquinaria, herramientas y repuestos / Machinery, tools and spares	10.040	69.633	79.671	187	255	442	10.227	69.888	80.113
	34	Resto mercancías / Other goods	18.262	126.349	144.611	12	30	42	18.274	126.379	144.653
	Total		29.077	197.657	226.733	199	286	485	29.276	197.942	227.217

4.7 | TRÁFICO DE CONTENEDORES / CONTAINER TRAFFIC

4.7.7 | MERCANCÍAS TRANSPORTADAS EN CONTENEDORES CLASIFICADAS SEGÚN SU NATURALEZA, TONELADAS / CONTAINERISED GOODS CLASSIFIED BY NATURE, TONS

		MERCANCÍAS / GOODS	CABOTAJE / DOMESTIC			EXTERIOR / FOREIGN			TOTAL TRÁNSITO / TOTAL TRANSIT		
			EMBARCADAS / LOADED	DESEMBARCADAS / UNLOADED	TOTAL	EMBARCADAS / LOADED	DESEMBARCADAS / UNLOADED	TOTAL	EMBARCADAS / LOADED	DESEMBARCADAS / UNLOADED	TOTAL
Vehículos y elementos de transporte / Vehicles and tranport elements	32	Automóviles y sus piezas / Motor vehicles and parts	561	1.481	2.042	0	0	0	561	1.481	2.042
	38	Tara Equipamiento (Ro-Ro) / Ro-Ro traffic tare weights	0	0	0	0	0	0	0	0	0
	39	Tara contenedores / Containers tare	123.880	135.071	258.952	53	82	134	123.933	135.153	259.086
	Total		124.441	136.554	260.994	53	82	134	124.494	136.635	261.128
Total			163.557	496.893	660.449	251	372	623	163.810	497.265	661.074
PALMA											
Energético / Power Products	1	Petróleo crudo / Crude oil	0	0	0	0	0	0	0	0	0
	2	Fuel-oil / Fuel oil	0	0	0	0	0	0	0	0	0
	3	Gas-oil / Gas oil	0	0	0	0	0	0	0	0	0
	4	Gasolina / Petrol	0	32	32	0	0	0	0	32	32
	6	Otros productos petrolíferos / Other petroleum products	179	21	200	0	0	0	179	21	200
	7	Gases energéticos del petróleo / Energetic petroleum gases	0	6.214	6.214	0	0	0	0	6.214	6.214
	12	Carbones y coque de petróleo / Steam coal and petroleum coke	0	18	18	0	0	0	0	18	18
	35	Gas natural y otros gases / Natural gas and other gases	0	0	0	0	0	0	0	0	0
	51	Biocombustibles / Biofuel	0	0	0	0	0	0	0	0	0
	Total		179	6.285	6.464	0	0	0	179	6.285	6.464
Siderometalúrgico / Siderurgical and Metallurgic Products	8	Mineral de hierro / Iron ore	0	72	72	0	0	0	0	72	72
	10	Otros minerales y residuos metálicos / Other mineral ores	287	0	287	0	0	0	287	0	287
	11	Chatarras de hierro / Scrap iron	191	0	191	0	0	0	191	0	191
	13	Productos siderúrgicos / Iron products	36	577	613	0	5	5	36	582	618
	36	Otros productos metalúrgicos / Other metallurgic products	27	235	262	0	0	0	27	235	262
	Total		541	884	1.425	0	5	5	541	889	1.430
Minerales no metálicos / Non-metallic minerals	25	Sal común / Salt	0	1.298	1.298	0	0	0	0	1.298	1.298
	52	Otros minerales no metálicos / Other non-metallic minerals	25	214	239	0	0	0	25	214	239

4.7.7 | MERCANCÍAS TRANSPORTADAS EN CONTENEDORES CLASIFICADAS SEGÚN SU NATURALEZA, TONELADAS / CONTAINERISED GOODS CLASSIFIED BY NATURE, TONS

		MERCANCÍAS / GOODS	CABOTAJE / DOMESTIC			EXTERIOR / FOREIGN			TOTAL TRÁNSITO / TOTAL TRANSIT		
			EMBARCADAS / LOADED	DESEMBARCADAS / UNLOADED	TOTAL	EMBARCADAS / LOADED	DESEMBARCADAS / UNLOADED	TOTAL	EMBARCADAS / LOADED	DESEMBARCADAS / UNLOADED	TOTAL
	Total		25	1.512	1.537	0	0	0	25	1.512	1.537
Abonos / Fertilizers	14	Fosfatos / Phosphates	0	0	0	0	0	0	0	0	0
	15	Potasas / Potash	0	24	24	0	0	0	0	24	24
	16	Abonos naturales y artificiales / Natural and artificial fertilizers	27	583	610	0	0	0	27	583	610
	Total		27	607	634	0	0	0	27	607	634
Químicos / Chemical Products	17	Productos Químicos / Chemical Products	1.867	13.293	15.160	0	0	0	1.867	13.293	15.160
	Total		1.867	13.293	15.160	0	0	0	1.867	13.293	15.160
Materiales de construcción / Building Materials	5	Asfalto / Asphalt	0	0	0	0	0	0	0	0	0
	18	Cemento y clinker / Cement and clinker	0	62	62	0	0	0	0	62	62
	20	Materiales de construcción elaborados/ Manufactured building materials	940	6.758	7.699	0	0	0	940	6.758	7.698
	Total		940	6.820	7.760	0	0	0	940	6.820	7.760
Agro-Ganadero y Alimentario / StockBreeding and Feeding Products	21	Cereales y sus harinas / Cereals and their flours	0	2.447	2.447	0	0	0	0	2.447	2.447
	22	Habas de soja / Soybean	0	0	0	0	0	0	0	0	0
	23	Frutas, hortalizas y legumbres / Fruits and vegetables	99	6.078	6.177	0	0	0	99	6.078	6.177
	24	Vinos,bebidas, alcoholes y derivados / Wines,drinks and spirits	212	24.069	24.281	0	0	0	212	24.069	24.281
	27	Conservas / Tinned food	0	59	59	0	0	0	0	59	59
	28	Tabaco, cacao, café y especias / Tobacco, cocoa, coffee and spices	0	120	120	0	0	0	0	120	120
	29	Aceites y grasas / Oils and greases	2.384	2.147	4.531	0	0	0	2.384	2.147	4.531
	30	Otros productos alimenticios / Other foods	747	64.293	65.040	0	0	0	747	64.293	65.040
	33	Pescados congelados y refrigerados / Chilled or frozen fish	0	22	22	0	0	0	0	22	22
	37	Pienso y forrajes / Animal feed and fodder	0	707	707	0	0	0	0	707	707
	Total		3.442	99.942	103.383	0	0	0	3.442	99.942	103.384

4.7 | TRÁFICO DE CONTENEDORES / CONTAINER TRAFFIC

4.7.7 | MERCANCÍAS TRANSPORTADAS EN CONTENEDORES CLASIFICADAS SEGÚN SU NATURALEZA, TONELADAS / CONTAINERISED GOODS CLASSIFIED BY NATURE, TONS

		MERCANCÍAS / GOODS	CABOTAJE / DOMESTIC			EXTERIOR / FOREIGN			TOTAL TRÁNSITO / TOTAL TRANSIT		
			EMBARCADAS / LOADED	DESEMBARCADAS / UNLOADED	TOTAL	EMBARCADAS / LOADED	DESEMBARCADAS / UNLOADED	TOTAL	EMBARCADAS / LOADED	DESEMBARCADAS / UNLOADED	TOTAL
Otras mercancías / Other goods	19	Maderas y corcho / Wood and cork	720	221	941	0	0	0	720	221	941
	26	Papel y pasta / Paper and pulp	30	763	793	0	0	0	30	763	793
	31	Maquinaria, herramientas y repuestos / Machinery, tools and spares	8.028	51.705	59.733	187	255	442	8.215	51.960	60.175
	34	Resto mercancías / Other goods	11.581	96.559	108.140	12	30	42	11.593	96.589	108.182
	Total		20.359	149.248	169.607	199	286	485	20.558	149.533	170.091
Vehículos y elementos de transporte / Vehicles and tranport elements	32	Automóviles y sus piezas / Motor vehicles and parts	24	1.287	1.311	0	0	0	24	1.287	1.311
	38	Tara Equipamiento (Ro-Ro) / Ro-Ro traffic tare weights	0	0	0	0	0	0	0	0	0
	39	Tara contenedores / Containers tare	92.461	103.632	196.094	53	82	134	92.514	103.714	196.228
	Total		92.485	104.920	197.405	53	82	134	92.538	105.001	197.539
Total			119.864	383.510	503.374	251	372	623	120.117	383.882	503.999

Alcúdia											
Energético / Power Products	1	Petróleo crudo / Crude oil	0	0	0	0	0	0	0	0	0
	2	Fuel-oil / Fuel oil	0	0	0	0	0	0	0	0	0
	3	Gas-oil / Gas oil	0	0	0	0	0	0	0	0	0
	4	Gasolina / Petrol	0	0	0	0	0	0	0	0	0
	6	Otros productos petrolíferos / Other petroleum products	0	0	0	0	0	0	0	0	0
	7	Gases energéticos del petróleo / Energetic petroleum gases	0	0	0	0	0	0	0	0	0
	12	Carbones y coque de petróleo / Steam coal and petroleum coke	0	42	42	0	0	0	0	42	42
	35	Gas natural y otros gases / Natural gas and other gases	0	0	0	0	0	0	0	0	0
	51	Biocombustibles / Biofuel	0	0	0	0	0	0	0	0	0
	Total		0	42	42	0	0	0	0	42	42

4.7.7 | MERCANCÍAS TRANSPORTADAS EN CONTENEDORES CLASIFICADAS SEGÚN SU NATURALEZA, TONELADAS / CONTAINERISED GOODS CLASSIFIED BY NATURE, TONS

		MERCANCÍAS / GOODS	CABOTAJE / DOMESTIC			EXTERIOR / FOREIGN			TOTAL TRÁNSITO / TOTAL TRANSIT		
			EMBARCADAS / LOADED	DESEMBARCADAS / UNLOADED	TOTAL	EMBARCADAS / LOADED	DESEMBARCADAS / UNLOADED	TOTAL	EMBARCADAS / LOADED	DESEMBARCADAS / UNLOADED	TOTAL
Siderometalúrgico / Siderurgical and Metallurgic Products	8	Mineral de hierro / Iron ore	0	0	0	0	0	0	0	0	0
	10	Otros minerales y residuos metálicos / Other mineral ores	0	0	0	0	0	0	0	0	0
	11	Chatarras de hierro / Scrap iron	0	0	0	0	0	0	0	0	0
	13	Productos siderúrgicos / Iron products	0	44	44	0	0	0	0	44	44
	36	Otros productos metalúrgicos / Other metallurgic products	0	24	24	0	0	0	0	24	24
	Total		0	68	68	0	0	0	0	68	68
Minerales no metálicos / Non-metallic minerals	25	Sal común / Salt	0	0	0	0	0	0	0	0	0
	52	Otros minerales no metálicos / Other non-metallic minerals	0	0	0	0	0	0	0	0	0
	Total		0	0	0	0	0	0	0	0	0
Abonos / Fertilizers	14	Fosfatos / Phosphates	0	0	0	0	0	0	0	0	0
	15	Potasas / Potash	0	0	0	0	0	0	0	0	0
	16	Abonos naturales y artificiales / Natural and artificial fertilizers	0	0	0	0	0	0	0	0	0
	Total		0	0	0	0	0	0	0	0	0
Químicos / Chemical Products	17	Productos Químicos / Chemical Products	1	100	101	0	0	0	1	100	101
	Total		1	100	101	0	0	0	1	100	101
Materiales de construcción / Building Materials	5	Asfalto / Asphalt	0	0	0	0	0	0	0	0	0
	18	Cemento y clinker / Cement and clinker	0	0	0	0	0	0	0	0	0
	20	Materiales de construcción elaborados/ Manufactured building materials	20	484	504	0	0	0	20	484	504
	Total		20	484	504	0	0	0	20	484	504

4.7 | TRÁFICO DE CONTENEDORES / CONTAINER TRAFFIC

4.7.7 | MERCANCÍAS TRANSPORTADAS EN CONTENEDORES CLASIFICADAS SEGÚN SU NATURALEZA, TONELADAS / CONTAINERISED GOODS CLASSIFIED BY NATURE, TONS

		MERCANCÍAS / GOODS	CABOTAJE / DOMESTIC			EXTERIOR / FOREIGN			TOTAL TRÁNSITO / TOTAL TRANSIT		
			EMBARCADAS / LOADED	DESEMBARCADAS / UNLOADED	TOTAL	EMBARCADAS / LOADED	DESEMBARCADAS / UNLOADED	TOTAL	EMBARCADAS / LOADED	DESEMBARCADAS / UNLOADED	TOTAL
Agro-Ganadero y Alimentario / StockBreeding and Feeding Products	21	Cereales y sus harinas / Cereals and their flours	0	0	0	0	0	0	0	0	0
	22	Habas de soja / Soybean	0	0	0	0	0	0	0	0	0
	23	Frutas, hortalizas y legumbres / Fruits and vegetables	143	0	143	0	0	0	143	0	143
	24	Vinos,bebidas, alcoholes y derivados / Wines,drinks and spirits	48	0	48	0	0	0	48	0	48
	27	Conservas / Tinned food	0	0	0	0	0	0	0	0	0
	28	Tabaco, cacao, café y especias / Tobacco, cocoa, coffee and spices	0	0	0	0	0	0	0	0	0
	29	Aceites y grasas / Oils and greases	24	346	370	0	0	0	24	346	370
	30	Otros productos alimenti-cios / Other foods	239	168	407	0	0	0	239	168	407
	33	Pescados congelados y refrigerados / Chilled or frozen fish	0	0	0	0	0	0	0	0	0
	37	Pienso y forrajes / Animal feed and fodder	0	0	0	0	0	0	0	0	0
	Total		454	514	968	0	0	0	454	514	968
Otras mercancías / Other goods	19	Maderas y corcho / Wood and cork	1	0	1	0	0	0	1	0	1
	26	Papel y pasta / Paper and pulp	5	0	5	0	0	0	5	0	5
	31	Maquinaria, herramientas y repuestos / Machinery, tools and spares	49	161	210	0	0	0	49	161	210
	34	Resto mercancías / Other goods	582	8.573	9.155	0	0	0	582	8.573	9.155
	Total		637	8.735	9.371	0	0	0	637	8.735	9.371
Vehículos y elementos de transporte / Vehi-cles and tranport elements	32	Automóviles y sus piezas / Motor vehicles and parts	0	172	172	0	0	0	0	172	172
	38	Tara Equipamiento (Ro-Ro) / Ro-Ro traffic tare weights	0	0	0	0	0	0	0	0	0
	39	Tara contenedores / Containers tare	3.510	4.553	8.063	0	0	0	3.510	4.553	8.063
	Total		3.510	4.726	8.235	0	0	0	3.510	4.726	8.235
Total			4.621	14.667	19.288	0	0	0	4.621	14.667	19.288

4.7.7 | MERCANCÍAS TRANSPORTADAS EN CONTENEDORES CLASIFICADAS SEGÚN SU NATURALEZA, TONELADAS / CONTAINERISED GOODS CLASSIFIED BY NATURE, TONS

		MERCANCÍAS / GOODS	CABOTAJE / DOMESTIC			EXTERIOR / FOREIGN			TOTAL TRÁNSITO / TOTAL TRANSIT		
			EMBARCADAS / LOADED	DESEMBARCADAS / UNLOADED	TOTAL	EMBARCADAS / LOADED	DESEMBARCADAS / UNLOADED	TOTAL	EMBARCADAS / LOADED	DESEMBARCADAS / UNLOADED	TOTAL
Maó-Mahón											
Energético / Power Products	1	Petróleo crudo / Crude oil	0	0	0	0	0	0	0	0	0
	2	Fuel-oil / Fuel oil	0	0	0	0	0	0	0	0	0
	3	Gas-oil / Gas oil	0	0	0	0	0	0	0	0	0
	4	Gasolina / Petrol	0	0	0	0	0	0	0	0	0
	6	Otros productos petrolíferos / Other petroleum products	0	0	0	0	0	0	0	0	0
	7	Gases energéticos del petróleo / Energetic petroleum gases	0	137	137	0	0	0	0	137	137
	12	Carbones y coque de petróleo / Steam coal and petroleum coke	0	0	0	0	0	0	0	0	0
	35	Gas natural y otros gases / Natural gas and other gases	0	0	0	0	0	0	0	0	0
	51	Biocombustibles / Biofuel	0	0	0	0	0	0	0	0	0
	Total		0	137	137	0	0	0	0	137	137
Siderometalúrgico / Siderurgical and Metallurgic Products	8	Mineral de hierro / Iron ore	0	0	0	0	0	0	0	0	0
	10	Otros minerales y residuos metálicos / Other mineral ores	358	0	358	0	0	0	358	0	358
	11	Chatarras de hierro / Scrap iron	0	0	0	0	0	0	0	0	0
	13	Productos siderúrgicos / Iron products	0	70	70	0	0	0	0	70	70
	36	Otros productos metalúrgicos / Other metallurgic products	0	0	0	0	0	0	0	0	0
	Total		358	70	428	0	0	0	358	70	428
Minerales no metálicos / Non-metallic minerals	25	Sal común / Salt	0	0	0	0	0	0	0	0	0
	52	Otros minerales no metálicos / Other non-metallic minerals	0	96	96	0	0	0	0	96	96
	Total		0	96	96	0	0	0	0	96	96
Abonos / Fertilizers	14	Fosfatos / Phosphates	0	0	0	0	0	0	0	0	0
	15	Potasas / Potash	0	0	0	0	0	0	0	0	0
	16	Abonos naturales y artificiales / Natural and artificial fertilizers	0	96	96	0	0	0	0	96	96
	Total		0	96	96	0	0	0	0	96	96
Químicos / Chemical Products	17	Productos Químicos / Chemical Products	25	920	945	0	0	0	25	920	945

4.7 | TRÁFICO DE CONTENEDORES / CONTAINER TRAFFIC

4.7.7 | MERCANCÍAS TRANSPORTADAS EN CONTENEDORES CLASIFICADAS SEGÚN SU NATURALEZA, TONELADAS / CONTAINERISED GOODS CLASSIFIED BY NATURE, TONS

		MERCANCÍAS / GOODS	CABOTAJE / DOMESTIC			EXTERIOR / FOREIGN			TOTAL TRÁNSITO / TOTAL TRANSIT		
			EMBARCADAS / LOADED	DESEMBARCADAS / UNLOADED	TOTAL	EMBARCADAS / LOADED	DESEMBARCADAS / UNLOADED	TOTAL	EMBARCADAS / LOADED	DESEMBARCADAS / UNLOADED	TOTAL
	Total		25	920	945	0	0	0	25	920	945
Materiales de construcción / Building Materials	5	Asfalto / Asphalt	0	0	0	0	0	0	0	0	0
	18	Cemento y clinker / Cement and clinker	0	0	0	0	0	0	0	0	0
	20	Materiales de construcción elaborados/ Manufactured building materials	13	351	364	0	0	0	13	351	364
	Total		13	351	364	0	0	0	13	351	364
Agro-Ganadero y Alimentario / StockBreeding and Feeding Products	21	Cereales y sus harinas / Cereals and their flours	0	288	288	0	0	0	0	288	288
	22	Habas de soja / Soybean	0	0	0	0	0	0	0	0	0
	23	Frutas, hortalizas y legumbres / Fruits and vegetables	0	431	431	0	0	0	0	431	431
	24	Vinos,bebidas, alcoholes y derivados / Wines,drinks and spirits	16	4.523	4.539	0	0	0	16	4.523	4.539
	27	Conservas / Tinned food	0	0	0	0	0	0	0	0	0
	28	Tabaco, cacao, café y especias / Tobacco, cocoa, coffee and spices	0	0	0	0	0	0	0	0	0
	29	Aceites y grasas / Oils and greases	70	88	158	0	0	0	70	88	158
	30	Otros productos alimenticios / Other foods	38	3.189	3.227	0	0	0	38	3.189	3.227
	33	Pescados congelados y refrigerados / Chilled or frozen fish	0	0	0	0	0	0	0	0	0
	37	Pienso y forrajes / Animal feed and fodder	0	1.103	1.103	0	0	0	0	1.103	1.103
	Total		124	9.622	9.745	0	0	0	124	9.622	9.745
Otras mercancías / Other goods	19	Maderas y corcho / Wood and cork	0	24	24	0	0	0	0	24	24
	26	Papel y pasta / Paper and pulp	0	235	235	0	0	0	0	235	235
	31	Maquinaria, herramientas y repuestos / Machinery, tools and spares	544	7.712	8.255	0	0	0	544	7.712	8.255
	34	Resto mercancías / Other goods	1.695	1.411	3.106	0	0	0	1.695	1.411	3.106
	Total		2.239	9.381	11.620	0	0	0	2.239	9.381	11.620

4.7.7 | MERCANCÍAS TRANSPORTADAS EN CONTENEDORES CLASIFICADAS SEGÚN SU NATURALEZA, TONELADAS / CONTAINERISED GOODS CLASSIFIED BY NATURE, TONS

		MERCANCÍAS / GOODS	CABOTAJE / DOMESTIC			EXTERIOR / FOREIGN			TOTAL TRÁNSITO / TOTAL TRANSIT		
			EMBARCADAS / LOADED	DESEMBARCADAS / UNLOADED	TOTAL	EMBARCADAS / LOADED	DESEMBARCADAS / UNLOADED	TOTAL	EMBARCADAS / LOADED	DESEMBARCADAS / UNLOADED	TOTAL
Vehículos y elementos de transporte / Vehicles and tranport elements	32	Automóviles y sus piezas / Motor vehicles and parts	400	0	400	0	0	0	400	0	400
	38	Tara Equipamiento (Ro-Ro) / Ro-Ro traffic tare weights	0	0	0	0	0	0	0	0	0
	39	Tara contenedores / Containers tare	7.617	6.927	14.544	0	0	0	7.617	6.927	14.544
	Total		8.017	6.927	14.944	0	0	0	8.017	6.927	14.944
Total			10.775	27.600	38.375	0	0	0	10.775	27.600	38.375

Eivissa											
Energético / Power Products	1	Petróleo crudo / Crude oil	0	0	0	0	0	0	0	0	0
	2	Fuel-oil / Fuel oil	0	0	0	0	0	0	0	0	0
	3	Gas-oil / Gas oil	0	0	0	0	0	0	0	0	0
	4	Gasolina / Petrol	0	0	0	0	0	0	0	0	0
	6	Otros productos petrolíferos / Other petroleum products	25	21	46	0	0	0	25	21	46
	7	Gases energéticos del petróleo / Energetic petroleum gases	23	690	713	0	0	0	23	690	713
	12	Carbones y coque de petróleo / Steam coal and petroleum coke	0	24	24	0	0	0	0	24	24
	35	Gas natural y otros gases / Natural gas and other gases	0	0	0	0	0	0	0	0	0
	51	Biocombustibles / Biofuel	0	0	0	0	0	0	0	0	0
	Total		48	735	783	0	0	0	48	735	783
Siderometalúrgico / Siderurgical and Metallurgic Products	8	Mineral de hierro / Iron ore	48	0	48	0	0	0	48	0	48
	10	Otros minerales y residuos metálicos / Other mineral ores	0	0	0	0	0	0	0	0	0
	11	Chatarras de hierro / Scrap iron	15	0	15	0	0	0	15	0	15
	13	Productos siderúrgicos / Iron products	6	70	76	0	0	0	6	70	76
	36	Otros productos metalúrgicos / Other metallurgic products	0	69	69	0	0	0	0	69	69
	Total		69	139	208	0	0	0	69	139	208

4.7 | TRÁFICO DE CONTENEDORES / CONTAINER TRAFFIC

4.7.7 | MERCANCÍAS TRANSPORTADAS EN CONTENEDORES CLASIFICADAS SEGÚN SU NATURALEZA, TONELADAS / CONTAINERISED GOODS CLASSIFIED BY NATURE, TONS

		MERCANCÍAS / GOODS	CABOTAJE / DOMESTIC			EXTERIOR / FOREIGN			TOTAL TRÁNSITO / TOTAL TRANSIT		
			EMBARCADAS / LOADED	DESEMBARCADAS / UNLOADED	TOTAL	EMBARCADAS / LOADED	DESEMBARCADAS / UNLOADED	TOTAL	EMBARCADAS / LOADED	DESEMBARCADAS / UNLOADED	TOTAL
Minerales no metálicos / Non-metallic minerals	25	Sal común / Salt	5	0	5	0	0	0	5	0	5
	52	Otros minerales no metálicos / Other non-metallic minerals	72	0	72	0	0	0	72	0	72
	Total		77	0	77	0	0	0	77	0	77
Abonos / Fertilizers	14	Fosfatos / Phosphates	0	0	0	0	0	0	0	0	0
	15	Potasas / Potash	0	0	0	0	0	0	0	0	0
	16	Abonos naturales y artificiales / Natural and artificial fertilizers	0	24	24	0	0	0	0	24	24
	Total		0	24	24	0	0	0	0	24	24
Químicos / Chemical Products	17	Productos Químicos / Chemical Products	166	2.554	2.720	0	0	0	166	2.554	2.720
	Total		166	2.554	2.720	0	0	0	166	2.554	2.720
Materiales de construcción / Building Materials	5	Asfalto / Asphalt	0	0	0	0	0	0	0	0	0
	18	Cemento y clinker / Cement and clinker	0	48	48	0	0	0	0	48	48
	20	Materiales de construcción elaborados/ Manufactured building materials	108	1.400	1.508	0	0	0	108	1.400	1.508
	Total		108	1.448	1.556	0	0	0	108	1.448	1.556
Agro-Ganadero y Alimentario / StockBreeding and Feeding Products	21	Cereales y sus harinas / Cereals and their flours	108	580	688	0	0	0	108	580	688
	22	Habas de soja / Soybean	0	0	0	0	0	0	0	0	0
	23	Frutas, hortalizas y legumbres / Fruits and vegetables	1	606	607	0	0	0	1	606	607
	24	Vinos,bebidas, alcoholes y derivados / Wines,drinks and spirits	44	6.600	6.644	0	0	0	44	6.600	6.644
	27	Conservas / Tinned food	0	0	0	0	0	0	0	0	0
	28	Tabaco, cacao, café y especias / Tobacco, cocoa, coffee and spices	0	0	0	0	0	0	0	0	0
	29	Aceites y grasas / Oils and greases	1.352	118	1.470	0	0	0	1.352	118	1.470
	30	Otros productos alimenticios / Other foods	53	7.906	7.959	0	0	0	53	7.906	7.959
	33	Pescados congelados y refrigerados / Chilled or frozen fish	0	0	0	0	0	0	0	0	0
	37	Pienso y forrajes / Animal feed and fodder	0	0	0	0	0	0	0	0	0
	Total		1.558	15.810	17.368	0	0	0	1.558	15.810	17.368

4.7.7 | MERCANCÍAS TRANSPORTADAS EN CONTENEDORES CLASIFICADAS SEGÚN SU NATURALEZA, TONELADAS / CONTAINERISED GOODS CLASSIFIED BY NATURE, TONS

		MERCANCÍAS / GOODS	CABOTAJE / DOMESTIC			EXTERIOR / FOREIGN			TOTAL TRÁNSITO / TOTAL TRANSIT		
			EMBARCADAS / LOADED	DESEMBARCADAS / UNLOADED	TOTAL	EMBARCADAS / LOADED	DESEMBARCADAS / UNLOADED	TOTAL	EMBARCADAS / LOADED	DESEMBARCADAS / UNLOADED	TOTAL
Otras mercancías / Other goods	19	Maderas y corcho / Wood and cork	20	92	112	0	0	0	20	92	112
	26	Papel y pasta / Paper and pulp	0	340	340	0	0	0	0	340	340
	31	Maquinaria, herramientas y repuestos / Machinery, tools and spares	1.419	9.842	11.260	0	0	0	1.419	9.842	11.260
	34	Resto mercancías / Other goods	4.364	19.352	23.716	0	0	0	4.364	19.352	23.716
	Total		5.802	29.626	35.428	0	0	0	5.802	29.626	35.428
Vehículos y elementos de transporte / Vehicles and tranport elements	32	Automóviles y sus piezas / Motor vehicles and parts	137	22	159	0	0	0	137	22	159
	38	Tara Equipamiento (Ro-Ro) / Ro-Ro traffic tare weights	0	0	0	0	0	0	0	0	0
	39	Tara contenedores / Containers tare	20.077	19.735	39.812	0	0	0	20.077	19.735	39.812
	Total		20.214	19.757	39.971	0	0	0	20.214	19.757	39.971
Total			28.042	70.093	98.135	0	0	0	28.042	70.093	98.135
La Savina											
Energético / Power Products	1	Petróleo crudo / Crude oil	0	0	0	0	0	0	0	0	0
	2	Fuel-oil / Fuel oil	0	0	0	0	0	0	0	0	0
	3	Gas-oil / Gas oil	0	0	0	0	0	0	0	0	0
	4	Gasolina / Petrol	0	0	0	0	0	0	0	0	0
	6	Otros productos petrolíferos / Other petroleum products	0	0	0	0	0	0	0	0	0
	7	Gases energéticos del petróleo / Energetic petroleum gases	0	0	0	0	0	0	0	0	0
	12	Carbones y coque de petróleo / Steam coal and petroleum coke	0	0	0	0	0	0	0	0	0
	35	Gas natural y otros gases / Natural gas and other gases	0	0	0	0	0	0	0	0	0
	51	Biocombustibles / Biofuel	0	0	0	0	0	0	0	0	0
	Total		0	0	0	0	0	0	0	0	0

4.7 | TRÁFICO DE CONTENEDORES / CONTAINER TRAFFIC

4.7.7 | MERCANCÍAS TRANSPORTADAS EN CONTENEDORES CLASIFICADAS SEGÚN SU NATURALEZA, TONELADAS / CONTAINERISED GOODS CLASSIFIED BY NATURE, TONS

		MERCANCÍAS / GOODS	CABOTAJE / DOMESTIC			EXTERIOR / FOREIGN			TOTAL TRÁNSITO / TOTAL TRANSIT		
			EMBARCADAS / LOADED	DESEMBARCADAS / UNLOADED	TOTAL	EMBARCADAS / LOADED	DESEMBARCADAS / UNLOADED	TOTAL	EMBARCADAS / LOADED	DESEMBARCADAS / UNLOADED	TOTAL
Siderometalúrgico / Siderurgical and Metallurgic Products	8	Mineral de hierro / Iron ore	0	0	0	0	0	0	0	0	0
	10	Otros minerales y residuos metálicos / Other mineral ores	0	0	0	0	0	0	0	0	0
	11	Chatarras de hierro / Scrap iron	0	0	0	0	0	0	0	0	0
	13	Productos siderúrgicos / Iron products	0	0	0	0	0	0	0	0	0
	36	Otros productos metalúrgicos / Other metallurgic products	0	0	0	0	0	0	0	0	0
	Total		0	0	0	0	0	0	0	0	0
Minerales no metálicos / Non-metallic minerals	25	Sal común / Salt	0	0	0	0	0	0	0	0	0
	52	Otros minerales no metálicos / Other non-metallic minerals	0	0	0	0	0	0	0	0	0
	Total		0	0	0	0	0	0	0	0	0
Abonos / Fertilizers	14	Fosfatos / Phosphates	0	0	0	0	0	0	0	0	0
	15	Potasas / Potash	0	0	0	0	0	0	0	0	0
	16	Abonos naturales y artificiales / Natural and artificial fertilizers	0	0	0	0	0	0	0	0	0
	Total		0	0	0	0	0	0	0	0	0
Químicos / Chemical Products	17	Productos Químicos / Chemical Products	0	0	0	0	0	0	0	0	0
	Total		0	0	0	0	0	0	0	0	0
Materiales de construcción / Building Materials	5	Asfalto / Asphalt	0	0	0	0	0	0	0	0	0
	18	Cemento y clinker / Cement and clinker	0	0	0	0	0	0	0	0	0
	20	Materiales de construcción elaborados/ Manufactured building materials	0	0	0	0	0	0	0	0	0
	Total		0	0	0	0	0	0	0	0	0

4.7.7 | MERCANCÍAS TRANSPORTADAS EN CONTENEDORES CLASIFICADAS SEGÚN SU NATURALEZA, TONELADAS / CONTAINERISED GOODS CLASSIFIED BY NATURE, TONS

		MERCANCÍAS / GOODS	CABOTAJE / DOMESTIC			EXTERIOR / FOREIGN			TOTAL TRÁNSITO / TOTAL TRANSIT		
			EMBARCADAS / LOADED	DESEMBARCADAS / UNLOADED	TOTAL	EMBARCADAS / LOADED	DESEMBARCADAS / UNLOADED	TOTAL	EMBARCADAS / LOADED	DESEMBARCADAS / UNLOADED	TOTAL
Agro-Ganadero y Alimentario / StockBreeding and Feeding Products	21	Cereales y sus harinas / Cereals and their flours	0	108	108	0	0	0	0	108	108
	22	Habas de soja / Soybean	0	0	0	0	0	0	0	0	0
	23	Frutas, hortalizas y legumbres / Fruits and vegetables	0	0	0	0	0	0	0	0	0
	24	Vinos,bebidas, alcoholes y derivados / Wines,drinks and spirits	0	24	24	0	0	0	0	24	24
	27	Conservas / Tinned food	0	0	0	0	0	0	0	0	0
	28	Tabaco, cacao, café y especias / Tobacco, cocoa, coffee and spices	0	0	0	0	0	0	0	0	0
	29	Aceites y grasas / Oils and greases	0	0	0	0	0	0	0	0	0
	30	Otros productos alimenti-cios / Other foods	0	0	0	0	0	0	0	0	0
	33	Pescados congelados y refrigerados / Chilled or frozen fish	0	0	0	0	0	0	0	0	0
	37	Pienso y forrajes / Animal feed and fodder	0	0	0	0	0	0	0	0	0
	Total		0	132	132	0	0	0	0	132	132
Otras mercancías / Other goods	19	Maderas y corcho / Wood and cork	0	0	0	0	0	0	0	0	0
	26	Papel y pasta / Paper and pulp	0	0	0	0	0	0	0	0	0
	31	Maquinaria, herramientas y repuestos / Machinery, tools and spares	0	213	213	0	0	0	0	213	213
	34	Resto mercancías / Other goods	40	454	494	0	0	0	40	454	494
	Total		40	667	707	0	0	0	40	667	707
Vehículos y elementos de transporte / Vehi-cles and tranport elements	32	Automóviles y sus piezas / Motor vehicles and parts	0	0	0	0	0	0	0	0	0
	38	Tara Equipamiento (Ro-Ro) / Ro-Ro traffic tare weights	0	0	0	0	0	0	0	0	0
	39	Tara contenedores / Containers tare	215	224	439	0	0	0	215	224	439
	Total		215	224	439	0	0	0	215	224	439
Total			255	1.023	1.277	0	0	0	255	1.023	1.277

4.8 | RESUMEN GENERAL DEL TRÁFICO MARÍTIMO / GENERAL SUMMARY OF MARITIME TRAFFIC

4.8.1 | CUADRO GENERAL NÚMERO 1 / GENERAL CHART NUMBER 1

CONCEPTOS / ITEM		TONELADAS / TONS	
		PARCIALES / PARTIALS	TOTALES / TOTALS
AUTORIDAD PORTUARIA DE BALEARES			
GRANELES LÍQUIDOS / LIQUID BULKS	Productos petrolíferos / Oil products	1.695.567	
	Gas natural / Natural gas	0	
	Otros líquidos / Other liquid	0	
	Total		**1.695.567**
GRANELES SÓLIDOS / DRY BULKS		1.415.400	
	Total		**1.415.400**
MERCANCÍA GENERAL / GENERAL CARGO		13.095.832	
	Total		**13.095.832**
TRÁFICO INTERIOR / LOCAL TRAFFIC		0	
	Total		**0**
AVITUALLAMIENTO / SUPPLIES	Productos petrolíferos / Oil products	5.854	
	Resto / Rest	238.053	
	Total		**243.907**
PESCA FRESCA / FRESH FISH		2.903	
	Total		**2.903**
Total		**16.453.608**	**16.453.608**
Palma			
GRANELES LÍQUIDOS / LIQUID BULKS	Productos petrolíferos / Oil products	1.207.337	
	Gas natural / Natural gas	0	
	Otros líquidos / Other liquid	0	
	Total		**1.207.337**
GRANELES SÓLIDOS / DRY BULKS		164.024	
	Total		**164.024**
MERCANCÍA GENERAL / GENERAL CARGO		8.572.574	
	Total		**8.572.574**
TRÁFICO INTERIOR / LOCAL TRAFFIC		0	
	Total		**0**
AVITUALLAMIENTO / SUPPLIES	Productos petrolíferos / Oil products	0	
	Resto / Rest	197.780	
	Total		**197.780**
PESCA FRESCA / FRESH FISH		2.177	
	Total		**2.177**
Total		**10.143.892**	**10.143.892**
Alcúdia			
GRANELES LÍQUIDOS / LIQUID BULKS	Productos petrolíferos / Oil products	53.781	
	Gas natural / Natural gas	0	
	Otros líquidos / Other liquid	0	
	Total		**53.781**
GRANELES SÓLIDOS / DRY BULKS		1.106.043	
	Total		**1.106.043**
MERCANCÍA GENERAL / GENERAL CARGO		1.077.027	
	Total		**1.077.027**
TRÁFICO INTERIOR / LOCAL TRAFFIC		0	
	Total		**0**
AVITUALLAMIENTO / SUPPLIES	Productos petrolíferos / Oil products	0	
	Resto / Rest	2.626	
	Total		**2.626**
PESCA FRESCA / FRESH FISH		217	
	Total		**217**
Total		**2.239.695**	**2.239.695**

4.8.1 | CUADRO GENERAL NÚMERO 1 / GENERAL CHART NUMBER 1

CONCEPTOS / ITEM		TONELADAS / TONS	
		PARCIALES / PARTIALS	TOTALES / TOTALS
Maó-Mahón			
GRANELES LÍQUIDOS / LIQUID BULKS	Productos petrolíferos / Oil products	204.948	
	Gas natural / Natural gas	0	
	Otros líquidos / Other liquid	0	
	Total		**204.948**
GRANELES SÓLIDOS / DRY BULKS		20.897	
	Total		**20.897**
MERCANCÍA GENERAL / GENERAL CARGO		461.584	
	Total		**461.584**
TRÁFICO INTERIOR / LOCAL TRAFFIC		0	
	Total		**0**
AVITUALLAMIENTO / SUPPLIES	Productos petrolíferos / Oil products	0	
	Resto / Rest	1.541	
	Total		**1.541**
PESCA FRESCA / FRESH FISH		184	
	Total		**184**
Total		**689.154**	**689.154**
Eivissa			
GRANELES LÍQUIDOS / LIQUID BULKS	Productos petrolíferos / Oil products	229.501	
	Gas natural / Natural gas	0	
	Otros líquidos / Other liquid	0	
	Total		**229.501**
GRANELES SÓLIDOS / DRY BULKS		107.021	
	Total		**107.021**
MERCANCÍA GENERAL / GENERAL CARGO		2.709.964	
	Total		**2.709.964**
TRÁFICO INTERIOR / LOCAL TRAFFIC		0	
	Total		**0**
AVITUALLAMIENTO / SUPPLIES	Productos petrolíferos / Oil products	5.854	
	Resto / Rest	36.106	
	Total		**41.960**
PESCA FRESCA / FRESH FISH		172	
	Total		**172**
Total		**3.088.619**	**3.088.619**
La Savina			
GRANELES LÍQUIDOS / LIQUID BULKS	Productos petrolíferos / Oil products	0	
	Gas natural / Natural gas	0	
	Otros líquidos / Other liquid	0	
	Total		**0**
GRANELES SÓLIDOS / DRY BULKS		17.414	
	Total		**17.414**
MERCANCÍA GENERAL / GENERAL CARGO		274.682	
	Total		**274.682**
TRÁFICO INTERIOR / LOCAL TRAFFIC		0	
	Total		**0**
AVITUALLAMIENTO / SUPPLIES	Productos petrolíferos / Oil products	0	
	Resto / Rest	0	
	Total		**0**
PESCA FRESCA / FRESH FISH		153	
	Total		**153**
Total		**292.249**	**292.249**

4.8 | RESUMEN GENERAL DEL TRÁFICO MARÍTIMO / GENERAL SUMMARY OF MARITIME TRAFFIC

4.8.2 | CUADRO GENERAL NÚMERO 2 (Incluido tráfico interior, avituallamiento y pesca fresca) / GENERAL CHART NUMBER 2 (Local traffic, supplies and fresh fish, included)

CONCEPTOS / ITEM	TONELADAS / TONS
AUTORIDAD PORTUARIA DE BALEARES	
Mercancías embarcadas / Goods loaded	4.956.318
Mercancías desembarcadas / Goods unloaded	11.497.290
Mercancías transbordadas / Goods transhipped	0
Total	**16.453.608**
Palma	
Mercancías embarcadas / Goods loaded	3.116.279
Mercancías desembarcadas / Goods unloaded	7.027.612
Mercancías transbordadas / Goods transhipped	0
Total	**10.143.892**
Alcúdia	
Mercancías embarcadas / Goods loaded	514.442
Mercancías desembarcadas / Goods unloaded	1.725.253
Mercancías transbordadas / Goods transhipped	0
Total	**2.239.695**

4.8.2 | CUADRO GENERAL NÚMERO 2 (Incluido tráfico interior, avituallamiento y pesca fresca) / GENERAL CHART NUMBER 2 (Local traffic, supplies and fresh fish, included)

CONCEPTOS / ITEM	TONELADAS / TONS
Maó-Mahón	
Mercancías embarcadas / Goods loaded	168.973
Mercancías desembarcadas / Goods unloaded	520.180
Mercancías transbordadas / Goods transhipped	0
Total	**689.154**
Eivissa	
Mercancías embarcadas / Goods loaded	1.061.220
Mercancías desembarcadas / Goods unloaded	2.027.399
Mercancías transbordadas / Goods transhipped	0
Total	**3.088.619**
La Savina	
Mercancías embarcadas / Goods loaded	95.405
Mercancías desembarcadas / Goods unloaded	196.845
Mercancías transbordadas / Goods transhipped	0
Total	**292.249**

4.8.3 | CUADRO GENERAL NÚMERO 3 / GENERAL CHART NUMBER 3

CONCEPTOS / ITEM			TONELADAS / TONS PARCIALES / PARTIALS	TONELADAS / TONS TOTALES / TOTAL
AUTORIDAD PORTUARIA DE BALEARES				
COMERCIO EXTERIOR / FOREIGN TRADE	Importadas / Import	Graneles líquidos / Liquid Bulks	417.883	
		Graneles sólidos / Solid bulks	75.653	
		Mercancía general / General Cargo	18.508	
		Total		**512.044**
	Exportadas / Export	Graneles líquidos / Liquid Bulks	26	
		Graneles sólidos / Solid bulks	62.769	
		Mercancía general / General Cargo	13.522	
		Total		**76.316**
	Total			**588.361**
COMERCIO NACIONAL / DOMESTIC TRADE			8.622.204	
	Total			**8.622.204**
MERCANCÍAS EN TRANSITO / GOODS IN TRANSIT			3.973	
	Total			**3.973**
MERCANCÍAS TRANSBORDADAS / GOODS TRANSHIPMENT			0	
	Total			**0**
TARAS DE EQUIPAMIENTOS / EQUIPMENTS TARES			6.990.612	
	Total			**6.990.612**
PESCA FRESCA, AVITUALLAMIENTO Y TRÁFICO INTERIOR / FRESH FISH, SUPPLIES AND LOCAL TRAFFIC			248.458	
	Total			**248.458**
Total				**16.453.608**
Palma				
COMERCIO EXTERIOR / FOREIGN TRADE	Importadas / Import	Graneles líquidos / Liquid Bulks	417.883	
		Graneles sólidos / Solid bulks	53.524	
		Mercancía general / General Cargo	12.537	
		Total		**483.943**
	Exportadas / Export	Graneles líquidos / Liquid Bulks	0	
		Graneles sólidos / Solid bulks	30.179	
		Mercancía general / General Cargo	12.722	
		Total		**42.901**
	Total			**526.844**
COMERCIO NACIONAL / DOMESTIC TRADE			4.871.079	
	Total			**4.871.079**
MERCANCÍAS EN TRANSITO / GOODS IN TRANSIT			894	
	Total			**894**
MERCANCÍAS TRANSBORDADAS / GOODS TRANSHIPMENT			0	
	Total			**0**
TARAS DE EQUIPAMIENTOS / EQUIPMENTS TARES			4.543.791	
	Total			**4.543.791**
PESCA FRESCA, AVITUALLAMIENTO Y TRÁFICO INTERIOR / FRESH FISH, SUPPLIES AND LOCAL TRAFFIC			201.283	
	Total			**201.283**
Total				**10.143.892**

4.8 | RESUMEN GENERAL DEL TRÁFICO MARÍTIMO / GENERAL SUMMARY OF MARITIME TRAFFIC

4.8.3 | CUADRO GENERAL NÚMERO 3 / GENERAL CHART NUMBER 3

CONCEPTOS / ITEM			TONELADAS / TONS PARCIALES / PARTIALS	TONELADAS / TONS TOTALES / TOTAL
Alcúdia				
COMERCIO EXTERIOR / FOREIGN TRADE	Importadas / Import	Graneles líquidos / Liquid Bulks	0	
		Graneles sólidos / Solid bulks	22.129	
		Mercancía general / General Cargo	5.972	
		Total		**28.101**
	Exportadas / Export	Graneles líquidos / Liquid Bulks	26	
		Graneles sólidos / Solid bulks	0	
		Mercancía general / General Cargo	689	
		Total		**715**
	Total			**28.816**
COMERCIO NACIONAL / DOMESTIC TRADE			1.676.962	
	Total			**1.676.962**
MERCANCÍAS EN TRANSITO / GOODS IN TRANSIT			832	
	Total			**832**
MERCANCÍAS TRANSBORDADAS / GOODS TRANSHIPMENT			0	
	Total			**0**
TARAS DE EQUIPAMIENTOS / EQUIPMENTS TARES			530.139	
	Total			**530.139**
PESCA FRESCA, AVITUALLAMIENTO Y TRÁFICO INTERIOR / FRESH FISH, SUPPLIES AND LOCAL TRAFFIC			2.945	
	Total			**2.945**
Total				**2.239.695**
Maó-Mahón				
COMERCIO EXTERIOR / FOREIGN TRADE	Importadas / Import	Graneles líquidos / Liquid Bulks	0	
		Graneles sólidos / Solid bulks	0	
		Mercancía general / General Cargo	0	
		Total		**0**
	Exportadas / Export	Graneles líquidos / Liquid Bulks	0	
		Graneles sólidos / Solid bulks	0	
		Mercancía general / General Cargo	0	
		Total		**0**
	Total			**0**
COMERCIO NACIONAL / DOMESTIC TRADE			436.586	
	Total			**436.586**
MERCANCÍAS EN TRANSITO / GOODS IN TRANSIT			0	
	Total			**0**
MERCANCÍAS TRANSBORDADAS / GOODS TRANSHIPMENT			0	
	Total			**0**
TARAS DE EQUIPAMIENTOS / EQUIPMENTS TARES			250.843	
	Total			**250.843**
PESCA FRESCA, AVITUALLAMIENTO Y TRÁFICO INTERIOR / FRESH FISH, SUPPLIES AND LOCAL TRAFFIC			1.725	
	Total			**1.725**
Total				**689.154**

4.8.3 | CUADRO GENERAL NÚMERO 3 / GENERAL CHART NUMBER 3

CONCEPTOS / ITEM			TONELADAS / TONS PARCIALES / PARTIALS	TONELADAS / TONS TOTALES / TOTAL
Eivissa				
COMERCIO EXTERIOR / FOREIGN TRADE	Importadas / Import	Graneles líquidos / Liquid Bulks	0	
		Graneles sólidos / Solid bulks	0	
		Mercancía general / General Cargo	0	
		Total		**0**
	Exportadas / Export	Graneles líquidos / Liquid Bulks	0	
		Graneles sólidos / Solid bulks	32.590	
		Mercancía general / General Cargo	110	
		Total		**32.700**
	Total			**32.700**
COMERCIO NACIONAL / DOMESTIC TRADE			1.508.073	
	Total			**1.508.073**
MERCANCÍAS EN TRANSITO / GOODS IN TRANSIT			2.247	
	Total			**2.247**
MERCANCÍAS TRANSBORDADAS / GOODS TRANSHIPMENT			0	
	Total			**0**
TARAS DE EQUIPAMIENTOS / EQUIPMENTS TARES			1.503.278	
	Total			**1.503.278**
PESCA FRESCA, AVITUALLAMIENTO Y TRÁFICO INTERIOR / FRESH FISH, SUPPLIES AND LOCAL TRAFFIC			42.321	
	Total			**42.321**
Total				**3.088.619**
La Savina				
COMERCIO EXTERIOR / FOREIGN TRADE	Importadas / Import	Graneles líquidos / Liquid Bulks	0	
		Graneles sólidos / Solid bulks	0	
		Mercancía general / General Cargo	0	
		Total		**0**
	Exportadas / Export	Graneles líquidos / Liquid Bulks	0	
		Graneles sólidos / Solid bulks	0	
		Mercancía general / General Cargo	0	
		Total		**0**
	Total			**0**
COMERCIO NACIONAL / DOMESTIC TRADE			129.505	
	Total			**129.505**
MERCANCÍAS EN TRANSITO / GOODS IN TRANSIT			0	
	Total			**0**
MERCANCÍAS TRANSBORDADAS / GOODS TRANSHIPMENT			0	
	Total			**0**
TARAS DE EQUIPAMIENTOS / EQUIPMENTS TARES			162.560	
	Total			**162.560**
PESCA FRESCA, AVITUALLAMIENTO Y TRÁFICO INTERIOR / FRESH FISH, SUPPLIES AND LOCAL TRAFFIC			185	
	Total			**185**
Total				**292.249**

4.9 | TRÁFICO TERRESTRE / HINTERLAND TRAFFIC

MEDIO DE TRANSPORTE UTILIZADO PARA LA ENTRADA O SALIDA DE LA ZONA DE SERVICIO DEL PUERTO / TRANSPORT SYSTEM USED FOR HINTERLAND CONNECTIONS FROM OR TO PORT AREA	CARGADAS EN BARCO / LOADED ON VESSEL	DESCARGADAS DE BARCO / UNLOADED FROM VESSEL	Total
AUTORIDAD PORTUARIA DE BALEARES			
Ferrocarril / Railway	0	0	0
Carretera / Road	4.708.649	9.796.514	14.505.163
Tubería / Pipe	0	1.695.567	1.695.567
Otros medios / Other	0	0	0
Sin Transporte Terrestre ST)	3.764	2.305	6.068
Total de Mercancia según Transporte	**4.712.413**	**11.494.386**	**16.206.798**
Pesca, Avituallamientos y Tráfico Interior o Local / Fresh Fish, Supplies & Local Traffic	243.906	2.903	246.809
Total	**4.956.318**	**11.497.290**	**16.453.608**
Palma			
Ferrocarril / Railway	0	0	0
Carretera / Road	2.916.360	5.818.051	8.734.411
Tubería / Pipe	0	1.207.337	1.207.337
Otros medios / Other	0	0	0
Sin Transporte Terrestre ST)	2.140	48	2.187
Total de Mercancia según Transporte	**2.918.500**	**7.025.436**	**9.943.935**
Pesca, Avituallamientos y Tráfico Interior o Local / Fresh Fish, Supplies & Local Traffic	197.780	2.177	199.957
Total	**3.116.279**	**7.027.612**	**10.143.892**
Alcúdia			
Ferrocarril / Railway	0	0	0
Carretera / Road	510.353	1.671.150	2.181.503
Tubería / Pipe	0	53.781	53.781
Otros medios / Other	0	0	0
Sin Transporte Terrestre ST)	1.462	105	1.567
Total de Mercancia según Transporte	**511.815**	**1.725.036**	**2.236.851**
Pesca, Avituallamientos y Tráfico Interior o Local / Fresh Fish, Supplies & Local Traffic	2.626	217	2.843
Total	**514.442**	**1.725.253**	**2.239.695**
Maó-Mahón			
Ferrocarril / Railway	0	0	0
Carretera / Road	167.432	315.049	482.481
Tubería / Pipe	0	204.948	204.948
Otros medios / Other	0	0	0
Sin Transporte Terrestre ST)	0	0	0
Total de Mercancia según Transporte	**167.432**	**519.997**	**687.429**
Pesca, Avituallamientos y Tráfico Interior o Local / Fresh Fish, Supplies & Local Traffic	1.541	184	1.725
Total	**168.973**	**520.180**	**689.154**

MEDIO DE TRANSPORTE UTILIZADO PARA LA ENTRADA O SALIDA DE LA ZONA DE SERVICIO DEL PUERTO / TRANSPORT SYSTEM USED FOR HINTERLAND CONNECTIONS FROM OR TO PORT AREA	CARGADAS EN BARCO / LOADED ON VESSEL	DESCARGADAS DE BARCO / UNLOADED FROM VESSEL	Total
Eivissa			
Ferrocarril / Railway	0	0	0
Carretera / Road	1.019.099	1.795.573	2.814.672
Tubería / Pipe	0	229.501	229.501
Otros medios / Other	0	0	0
Sin Transporte Terrestre ST)	161	2.153	2.314
Total de Mercancia según Transporte	**1.019.260**	**2.027.227**	**3.046.487**
Pesca, Avituallamientos y Tráfico Interior o Local / Fresh Fish, Supplies & Local Traffic	41.959	172	42.132
Total	**1.061.220**	**2.027.399**	**3.088.619**
La Savina			
Ferrocarril / Railway	0	0	0
Carretera / Road	95.405	196.691	292.065
Tubería / Pipe	0	0	0
Otros medios / Other	0	0	0
Sin Transporte Terrestre ST)	0	0	0
Total de Mercancia según Transporte	**95.405**	**196.691**	**292.065**
Pesca, Avituallamientos y Tráfico Interior o Local / Fresh Fish, Supplies & Local Traffic	0	153	154
Total	**95.405**	**196.845**	**292.249**

BRIGS CEMENT V

5

UTILIZACIÓN DEL PUERTO
USE OF PORT

PALMA | ALCÚDIA | MAÓ | EIVISSA | LA SAVINA

Ports de Balears

Autoritat Portuària de Balears

5.1 | UTILIZACIÓN DE MUELLES - TONS / QUAY UTILIZATION - TONS

MUELLE O ALINEACIÓN / QUAY OR BERTH		EMBARQUE/ LOADING	DESEMBARQUE / UNLOADING	EN TRÁNSITO / TRANSIT	TRÁFICO INTERIOR / LOCAL TRAFFIC	TOTAL
AUTORIDAD PORTUARIA DE BALEARES						
A-A001-MUELLE ADOSADO	Mercancía general	71.195	12.945		84.140	84.140
	Granel sólido	17.255	1.050.774		1.068.029	1.068.030
	Granel líquido		4.001		4.001	4.001
A-A015-MUELLE DE RIBERA	Mercancía general	12.480	9.102	91	21.673	21.673
	Granel sólido		38.014		38.014	38.014
	Granel líquido	26	9.401		9.427	9.426
A-A025-MUELLE PONIENTE 1 TRAMO	Mercancía general	301.739	403.508	961	706.208	706.217
A-A031-AMPLIACION M. PONIENTE 1 ALINEACION	Mercancía general	20	98		118	118
A-A032-AMPLIACION M. PONIENTE 2 ALINEACION	Mercancía general	107.528	156.734	515	264.777	264.871
A-A035-PANTALAN REPSOL SA	Granel líquido		40.354		40.354	40.354
A-AZII-FONDEO EN ZONA II ALCUDIA	Mercancía general	8			8	8
F-F001-MUELLE DIENTE EXTERIOR	Mercancía general	95.355	179.277		274.632	274.663
	Granel sólido		17.414		17.414	17.414
F-F015-MUELLE PANTALAN	Mercancía general	18			18	18
I-I030-MUELLE DE RIBERA DE PONIENTE	Mercancía general	17.832	15.902		33.734	33.784
I-I055-MUELLE RORO PONIENTE	Mercancía general	27.651	19.274		46.925	46.925
	Granel sólido		50.694		50.694	50.694
I-I065-MUELLE RORO SUR	Mercancía general	100.307	39.340		139.647	139.719
I-I070-MUELLE RORO LEVANTE	Mercancía general	5.806	6.302		12.108	12.138
	Granel sólido		14.435		14.435	14.435
I-I075-LA CANAL EMBARCADERO	Granel sólido	41.840			41.840	41.840
I-I083-MUELLE DIQUE DE BOTAFOC	Mercancía general	21.599	36.027		57.626	57.626
	Granel líquido		227.349	2.153	229.502	229.501
I-I085-DIENTE 1 DIQUE DE BOTAFOC	Mercancía general	1.024	510		1.534	1.534
I-I086-DIENTE 2 DIQUE DE BOTAFOC	Mercancía general		502		502	502
I-I090-MUELLE RIBERA BOTAFOC	Mercancía general	32.658	20.506	112	53.276	53.276
	Granel sólido	52			52	52
I-I091-PANTALÁN NORTE BOTAFOC - ATRAQUE 1	Mercancía general	320.405	481.080	46	801.531	801.552
	Granel sólido	1			1	1
I-I092-PANTALÁN NORTE BOTAFOC - ATRAQUE 2	Mercancía general	127.960	231.955		359.915	359.916
I-I093-PANTALÁN SUR BOTAFOC - ATRAQUE 3	Mercancía general	141.705	305.070		446.775	446.792
I-I094-PANTALÁN SUR BOTAFOC - ATRAQUE 4	Mercancía general	180.081	576.117	3	756.201	756.201
M-M010-COS NOU PONIENTE	Mercancía general		703		703	703
	Granel sólido		20.897		20.897	20.897
M-M020-COS NOU LEVANTE	Mercancía general	161.832	284.867		446.699	446.700
M-M026-COS NOU ESTACION NAVAL	Granel líquido		2.975		2.975	2.975
M-M028-ESTACION NAVAL DUQUES DE ALBA	Granel líquido		201.973		201.973	201.973
M-M030-M. PASAJEROS PONIENTE	Mercancía general	5.600	8.582		14.182	14.182
P-P055-RAMA CORTA NORTE TESTERO	Mercancía general	383			383	383
P-P060-RAMA CORTA NORTE EXTERIOR	Mercancía general	33	358		391	391

MUELLE O ALINEACIÓN / QUAY OR BERTH		EMBARQUE/ LOADING	DESEMBARQUE / UNLOADING	EN TRÁNSITO / TRANSIT	TRÁFICO INTERIOR / LOCAL TRAFFIC	TOTAL
P-P065-MUELLE ADOSADOO	Mercancía general	2.249	2.128		4.377	4.377
P-P075-TESTERO MUELLES CO-MERCIALES	Mercancía general		93.337		93.337	93.337
P-P085-1ER. TRAMO EXT MLLES CIALES.	Mercancía general	936.664	1.912.421		2.849.085	2.849.116
P-P120-AMPLIACION MUELLE PONIENTE NORTE	Mercancía general	42.394	39.833	230	82.457	82.457
P-P130-M. 1ª ALIN. PONIENTE NORTE	Mercancía general	671	42.318		42.989	42.989
P-P132-M. 2ª ALIN. PONIENTE NORTE	Mercancía general	8.936	5.548		14.484	14.484
P-P140-M. 1ª ALIN. PONIENTE SUR	Mercancía general	495.951	936.993	77	1.433.021	1.433.021
P-P142-M. 2ª ALIN. PONIENTE SUR	Mercancía general	292	0		292	292
P-P145-MUELLE PARAIRES	Mercancía general	1.057	5.425		6.482	6.481
P-P165-MUELLE RIBERA EN SAN CARLOS	Mercancía general	28.165	60.526	25	88.716	88.716
	Granel sólido		0		0	0
P-P175-MUELLE DE LA 1 ALIN DEL DIQUE DEL OESTE	Mercancía general	443.481	964.680	280	1.408.441	1.408.523
P-P180-ALIN.OESTE DE LA PLATA-FORMA	Mercancía general	565.597	1.338.992	1.184	1.905.773	1.905.970
P-P181-ALIN.NORTE DE LA PLATA-FORMA	Mercancía general	0	3.388		3.388	3.388
P-P182-ALIN. ESTE DE LA PLATA-FORMA	Mercancía general	54			54	54
P-P185-MUELLE DE LA 2 ALIN. DEL DIQUE DEL OESTE	Mercancía general	292.315	344.871	392	637.578	638.595
	Granel sólido	96.790	67.234		164.024	164.024
P-P195-PANTALAN LIQUIDOS INFLAMABLES	Mercancía general		0		0	0
	Granel líquido		1.207.337		1.207.337	1.207.337
Total		4.707.012	11.492.069	6.068	16.205.149	16.206.798

PALMA						
P-P055-RAMA CORTA NORTE TESTERO	Mercancía general	383				383
P-P060-RAMA CORTA NORTE EXTERIOR	Mercancía general	33	358			391
P-P065-MUELLE ADOSADOO	Mercancía general	2.249	2.128			4.377
P-P075-TESTERO MUELLES CO-MERCIALES	Mercancía general		93.337			93.337
P-P085-1ER. TRAMO EXT MLLES CIALES.	Mercancía general	936.664	1.912.421		32	2.849.116
P-P120-AMPLIACION MUELLE PONIENTE NORTE	Mercancía general	42.394	39.833	230		82.457
P-P130-M. 1ª ALIN. PONIENTE NORTE	Mercancía general	671	42.318			42.989
P-P132-M. 2ª ALIN. PONIENTE NORTE	Mercancía general	8.936	5.548			14.484
P-P140-M. 1ª ALIN. PONIENTE SUR	Mercancía general	495.951	936.993	77		1.433.021
P-P142-M. 2ª ALIN. PONIENTE SUR	Mercancía general	292	0			292
P-P145-MUELLE PARAIRES	Mercancía general	1.057	5.425			6.481
P-P165-MUELLE RIBERA EN SAN CARLOS	Mercancía general	28.165	60.526	25		88.716
	Granel sólido		0			0
P-P175-MUELLE DE LA 1 ALIN DEL DIQUE DEL OESTE	Mercancía general	443.481	964.680	280	82	1.408.523

5.1 | UTILIZACIÓN DE MUELLES - TONS / QUAY UTILIZATION - TONS

MUELLE O ALINEACIÓN / QUAY OR BERTH		EMBARQUE/ LOADING	DESEMBARQUE / UNLOADING	EN TRÁNSITO / TRANSIT	TRÁFICO INTERIOR / LOCAL TRAFFIC	TOTAL
P-P180-ALIN.OESTE DE LA PLATA-FORMA	Mercancía general	565.597	1.338.992	1.184	197	1.905.970
P-P181-ALIN.NORTE DE LA PLATA-FORMA	Mercancía general	0	3.388			3.388
P-P182-ALIN. ESTE DE LA PLATA-FORMA	Mercancía general	54				54
P-P185-MUELLE DE LA 2 ALIN. DEL DIQUE DEL OESTE	Mercancía general	292.315	344.871	392	1.016	638.595
	Granel sólido	96.790	67.234			164.024
P-P195-PANTALAN LIQUIDOS INFLAMABLES	Mercancía general		0			0
	Granel líquido		1.207.337			1.207.337
Total		2.915.033	7.025.388	2.187	1.327	9.943.935
EIVISSA						
I-I030-MUELLE DE RIBERA DE PONIENTE	Mercancía general	17.832	15.902		50	33.784
I-I055-MUELLE RORO PONIENTE	Mercancía general	27.651	19.274			46.925
	Granel sólido		50.694			50.694
I-I065-MUELLE RORO SUR	Mercancía general	100.307	39.340		72	139.719
I-I070-MUELLE RORO LEVANTE	Mercancía general	5.806	6.302		30	12.138
	Granel sólido		14.435			14.435
I-I075-LA CANAL EMBARCADERO	Granel sólido	41.840				41.840
I-I083-MUELLE DIQUE DE BOTAFOC	Mercancía general	21.599	36.027			57.626
	Granel líquido		227.349	2.153		229.501
I-I085-DIENTE 1 DIQUE DE BOTAFOC	Mercancía general	1.024	510			1.534
I-I086-DIENTE 2 DIQUE DE BOTAFOC	Mercancía general		502			502
I-I090-MUELLE RIBERA BOTAFOC	Mercancía general	32.658	20.506	112		53.276
	Granel sólido	52				52
I-I091-PANTALÁN NORTE BOTAFOC - ATRAQUE 1	Mercancía general	320.405	481.080	46	21	801.552
	Granel sólido	1				1
I-I092-PANTALÁN NORTE BOTAFOC - ATRAQUE 2	Mercancía general	127.960	231.955			359.916
I-I093-PANTALÁN SUR BOTAFOC - ATRAQUE 3	Mercancía general	141.705	305.070		16	446.792
I-I094-PANTALÁN SUR BOTAFOC - ATRAQUE 4	Mercancía general	180.081	576.117	3		756.201
Total		1.018.922	2.025.062	2.314	189	3.046.487
MAÓ - MAHÓN						
M-M010-COS NOU PONIENTE	Mercancía general		703	703		703
	Granel sólido		20.897	20.897		20.897
M-M020-COS NOU LEVANTE	Mercancía general	161.832	284.867	446.700		446.700
M-M026-COS NOU ESTACION NAVAL	Granel líquido		2.975	2.975		2.975
M-M028-ESTACION NAVAL DUQUES DE ALBA	Granel líquido		201.973	201.973		201.973
M-M030-M. PASAJEROS PONIENTE	Mercancía general	5.600	8.582	14.182		14.182
Total		167.432	519.997	687.429		687.429

MUELLE O ALINEACIÓN / QUAY OR BERTH		EMBARQUE/ LOADING	DESEMBARQUE / UNLOADING	EN TRÁNSITO / TRANSIT	TRÁFICO INTERIOR / LOCAL TRAFFIC	TOTAL
ALCÚDIA						
A-A001-MUELLE ADOSADO	Mercancía general	71.195	12.945			84.140
	Granel sólido	17.255	1.050.774			1.068.030
	Granel líquido		4.001			4.001
A-A015-MUELLE DE RIBERA	Mercancía general	12.480	9.102	91		21.673
	Granel sólido		38.014			38.014
	Granel líquido	26	9.401			9.426
A-A025-MUELLE PONIENTE 1 TRAMO	Mercancía general	301.739	403.508	961	10	706.217
A-A031-AMPLIACION M. PONIENTE 1 ALINEACION	Mercancía general	20	98			118
A-A032-AMPLIACION M. PONIENTE 2 ALINEACION	Mercancía general	107.528	156.734	515	92	264.871
A-A035-PANTALAN REPSOL SA	Granel líquido		40.354			40.354
A-AZII-FONDEO EN ZONA II ALCUDIA	Mercancía general	8				8
Total		510.251	1.724.931	1.567	102	2.236.851
LA SAVINA						
F-F001-MUELLE DIENTE EXTERIOR	Mercancía general	95.355	179.277	31	274.663	274.663
	Granel sólido		17.414		17.414	17.414
F-F015-MUELLE PANTALAN	Mercancía general	18			18	18
Total		95.374	196.691	31	292.096	292.096

5.2 | DÁRSENAS / BASINS

MUELLE O ALINEACIÓN / QUAY OR BERTH	A.P.B.	PALMA	ALCÚDIA	MAÓ	EIVISSA	LA SAVINA
Nº de barcos fondeados	185	64	50	16		32
G.T. de barcos fondeados	1.246.284	599.111	323.213	84.095		67.488
G.T. por días de fondeo	1.081.966	619.307	167.461	159.789		17.214

5.3 | ATRAQUES DE PUNTA / POINT MOORINGS

MUELLE O ALINEACIÓN / QUAY OR BERTH	A.P.B.	PALMA	ALCÚDIA	MAÓ	EIVISSA	LA SAVINA
Nº de barcos amarrados	0	0	0	0	0	0
G.T de barcos amarrados	0	0	0	0	0	0
G.T por días de amarre	0	0	0	0	0	0

5.4 | ATRAQUES / BERTHS

MUELLE O ALINEACIÓN / QUAY OR BERTH	A.P.B.	PALMA	ALCÚDIA	MAÓ	EIVISSA	LA SAVINA
Nº de barcos atracados	51.071	3.611	2.169	550	23.232	21.509
Metros lineales de atraque (suma de esloras)	2.931.534	653.467	233.564	87.617	1.177.298	779.589
Metros lineales por días de atraque	979.662	425.744	65.304	74.882	337.497	76.235

5.5 | OCUPACIÓN DE SUPERFICIE /

	ZONAS	DESCUBIERTAS (m²/día)	CUBIERTAS Y ABIERTAS (m²/día)	CERRADAS (m²/día)	TOTALES (m²/día)
PALMA					
No existen					
ALCÚDIA					
No existen					
MAHON					
No existen					
EIVISSA					
No existen					
EIVISSA					
No existen					
TOTAL DE LOS PUERTOS	Zona de muelles	0	0	0	0
	Otras zonas	0	0	0	0

5.6 | MEDIOS MECÁNICOS EN TIERRA / MECHANICAL SHORE EQUIPMENT

5.6.1 | GRÚAS / CRANES

	TIPO DE GRÚAS / CRANE TYPE	CON GANCHO / WITH HOOK		CON CUCHARA / WITH GRABBER		TOTALES	
		Horas / Hours	Toneladas / Tonnes	Horas / Hours	Toneladas / Tonnes	Horas / Hours	Toneladas / Tonnes
PALMA	GRÚAS DEL SERVICIO / CRANES OF THE SERVICE	0	0	0	0	0	0
	Hasta 6 TM / Up to 6 MT					0	0
	Entre 7 y 12 Tm / Between 7 and 12 mT					0	0
	Entre 13 y 16 Tm / Between 13 and 16 mT					0	0
	Mayor de 16 Tm / More than 16 mT					0	0
	GRÚAS DE PARTICULARES / PRIVATE CRANES	0	0	0	0	0	0
	Hasta 6 TM / Up to 6 MT					0	0
	Entre 7 y 12 Tm / Between 7 and 12 mT					0	0
	Entre 13 y 16 Tm / Between 13 and 16 mT					0	0
	Mayor de 16 Tm / More than 16 mT		0		0	0	0
ALCÚDIA	GRÚAS DEL SERVICIO / CRANES OF THE SERVICE	0	0	0	0	0	0
	Hasta 6 TM / Up to 6 MT					0	0
	Entre 7 y 12 Tm / Between 7 and 12 mT					0	0
	Entre 13 y 16 Tm / Between 13 and 16 mT					0	0
	Mayor de 16 Tm / More than 16 mT					0	0
	GRÚAS DE PARTICULARES / PRIVATE CRANES	0	30.866	0	1.087.119	0	1.117.985
	Hasta 6 TM / Up to 6 MT					0	0
	Entre 7 y 12 Tm / Between 7 and 12 mT					0	0
	Entre 13 y 16 Tm / Between 13 and 16 mT				0	0	0
	Mayor de 16 Tm / More than 16 mT		30.866		1.087.119	0	1.117.985
MAHON	GRÚAS DEL SERVICIO / CRANES OF THE SERVICE	0	0	0	0	0	0
	Hasta 6 TM / Up to 6 MT					0	0
	Entre 7 y 12 Tm / Between 7 and 12 mT					0	0
	Entre 13 y 16 Tm / Between 13 and 16 mT					0	0
	Mayor de 16 Tm / More than 16 mT					0	0
	GRÚAS DE PARTICULARES / PRIVATE CRANES	0	0	0	0	0	0
	Hasta 6 TM / Up to 6 MT					0	0
	Entre 7 y 12 Tm / Between 7 and 12 mT					0	0
	Entre 13 y 16 Tm / Between 13 and 16 mT					0	0
	Mayor de 16 Tm / More than 16 mT		0		0	0	0

5.6 | MEDIOS MECÁNICOS EN TIERRA / MECHANICAL SHORE EQUIPMENT

5.6.1 | GRÚAS / CRANES

	TIPO DE GRÚAS / CRANE TYPE	CON GANCHO / WITH HOOK		CON CUCHARA / WITH GRABBER		TOTALES	
		Horas / Hours	Toneladas / Tonnes	Horas / Hours	Toneladas / Tonnes	Horas / Hours	Toneladas / Tonnes
EIVISSA	GRÚAS DEL SERVICIO / CRANES OF THE SERVICE	0	0	0	0	0	0
	Hasta 6 TM / Up to 6 MT					0	0
	Entre 7 y 12 Tm / Between 7 and 12 mT					0	0
	Entre 13 y 16 Tm / Between 13 and 16 mT					0	0
	Mayor de 16 Tm / More than 16 mT					0	0
	GRÚAS DE PARTICULARES / PRIVATE CRANES	0	0	0	0	0	0
	Hasta 6 TM / Up to 6 MT					0	0
	Entre 7 y 12 Tm / Between 7 and 12 mT					0	0
	Entre 13 y 16 Tm / Between 13 and 16 mT					0	0
	Mayor de 16 Tm / More than 16 mT					0	0
LA SAVINA	GRÚAS DEL SERVICIO / CRANES OF THE SERVICE	0	0	0	0	0	0
	Hasta 6 TM / Up to 6 MT					0	0
	Entre 7 y 12 Tm / Between 7 and 12 mT					0	0
	Entre 13 y 16 Tm / Between 13 and 16 mT					0	0
	Mayor de 16 Tm / More than 16 mT					0	0
	GRÚAS DE PARTICULARES / PRIVATE CRANES	0	0	0	0	0	0
	Hasta 6 TM / Up to 6 MT					0	0
	Entre 7 y 12 Tm / Between 7 and 12 mT					0	0
	Entre 13 y 16 Tm / Between 13 and 16 mT					0	0
	Mayor de 16 Tm / More than 16 mT					0	0
	TOTAL GRÚAS DEL SERVICIO / TOTAL CRANES OF THE SERVICE	0	0	0	0	0	0
	TOTAL GRÚAS DE PARTICULARES / TOTAL PRIVATE CRANES	0	30.866	0	1.087.119	0	1.117.985
	TOTAL GRÚAS / TOTAL CRANES	0	30.866	0	1.087.119	0	1.117.985

5.6.2 | INSTALACIONES ESPECIALES DE CARGA Y DESCARGA / SPECIAL LOADING AND UNLOADING FACILITIES

INSTALACIÓN / INSTALATION	PROPIETARIO / OWNER	HORAS / HOURS	TONELADAS / TON
PUERTO DE PALMA			
Silos Cemento Dique del Oeste - 2ª alineación	Cemex España, S.A.	-	-
Descarga Nafta Dique del Oeste - 2ª alineación	GESA	-	-
Dique del Oeste - 3ª alineación	CLH	-	-
PUERTO DE ALCÚDIA			
P Gases Licuados Camí dels Molls	REPSOL S.A.	-	-
Muelle Ribera	Productos Asfálticos, S.A.	-	-
Silo Cemento Muelle Comercial	Portland de Mallorca	-	-
Muelle adosado (Fuel Oil / Gasoil)	GESA	_	-
PUERTO DE MAHÓN			
Silos Cemento Muelle Cos Nou	Valenciana de Cementos	-	-
Muelle Cos Nou (Fuel Oil / Gasoil)	GESA	-	-
P.Petroliferos Muelle Estación Naval	C.L.H	-	-
PUERTO DE EIVISSA			
Muelle de combustibles (Gases Licuados)	REPSOL S.A.	-	-
Muelle de combustibles	C.L.H.	-	-
La Canal embarcadero	Salinera Española	-	-
PUERTO DE LA SAVINA			
No existen			

5.15 | REMOLCADORES / TUGBOATS

5.15.1 | REMOLCADORES DE PUERTO / HARBOUR TUGBOATS

PUERTO /	Nº DE SERVICIOS	Nº DE REMOLCADORES POR SERVICIO	Nº DE REMOLCADORES UTILIZADOS
PALMA DE MALLORCA	189	1 REMOLCADOR	189
	186	2 REMOLCADORES	372
		3 REMOLCADORES	0
		4 REMOLCADORES	0
TOTAL	**375**		**561**
ALCÚDIA	237	1 REMOLCADOR	237
EIVISSA	205	1 REMOLCADOR	205
MAHÓN	127	1 REMOLCADOR	127
TOTALES	**944**		**1.130**

5.15.2 | REMOLCADORES DE PUERTO / HARBOUR TUGBOATS

PUERTO	REMOLCADOR	POTENCIA TIRO (t)	Nº DE SERVICIOS
PALMA DE MALLORCA			
	BLANCA "S"	53,67	262
	R SOFIA	50,00	117
	JORGE JUAN "S"	52,30	163
	CHARUCA SILVEIRA	49,10	19
TOTAL			**561**
ALCÚDIA			
	PUNTA TORRE	27,00	12
	PAULA "S"	25,50	79
	R CATALINA	45,00	120
	CHARUCA SILVEIRA	49,10	26
TOTAL			**237**
MAHÓN			
	R CATALINA	45,00	48
	R SOFIA	50,00	79
TOTAL			**127**
EIVISSA			
	PAULA "S"	25,50	2
	R CLAUDIA	50,00	203
TOTAL			**205**
TOTALES			**1.130**

5.17 | CONVENIO INTERNACIONAL PARA PREVENIR LA CONTAMINACIÓN POR LOS BUQUES / INTERNATIONAL CONVENTION FOR THE PREVENTION OF POLLUTION FROM SHIPS

2018	PUERTO DE PALMA	PUERTO DE EIVISSA	PUERTO DE MAÓ	PUERTO DE ALCÚDIA	TOTALES
ANEXO I: RESIDUOS OLEOSOS (LITROS)	15.883	1.485	363	247	17.977
ANEXO IV: AGUAS RESIDUALES (LITROS)		221			221
ANEXO V: BASURAS (M^3)	24.161	3.138	1.652	825	29.776

COSTA VICTORIA

6

OBRAS
REMODELING WORKS

PALMA | ALCÚDIA | MAÓ | EIVISSA | LA SAVINA

Ports de Balears

Autoritat Portuària de Balears

6.1 | OBRAS EN EJECUCIÓN O TERMINADAS EN EL AÑO / WORK IN PROGRESS OR COMPLETED IN THE YEAR

Refª	Nombre de la obra	Presupuesto aprobado	Certificado en el año	Certificado a origen	Situación
PUERTO DE PALMA					
P.O. 1330	Ampliación de la explanada del Muelle de Poniente Norte en el puerto de Palma	21.090.664,00 €	6.870.278,32 €	16.790.625,87 €	En ejecución
P.O. 1311	Modificado nº1 del de "Sistema de abastecimiento de agua para los elementos de protección contraincendios del puerto de Palma"	875.650,66 €	679.160,24 €	196.490,42 €	Terminado
P.O. 1327	Modificado nº 2 del de "Ampliación y remodelación de la EM nº 6"	12.405.302,69 €	5.159.501,23 €	12.409.302,69 €	Terminado
	SEÑALES MARITIMAS		671.252,92 €		
	ASISTENCIAS TÉCNICAS		1.357.226,80 €		
	OBRAS VARIAS Y MENORES		1.362.479,99 €		
	EQUIPOS INFORMÁTICOS		0,00 €		
	EXPROPIACIONES Y ADQUISICIÓN DE TERRENOS		0,00 €		
	INMOVILIZADO INMATERIAL		136.536,56 €		
	INVERSIONES VARIAS		197.478,50 €		
	LIQUIDACIONES Y REVISIONES		775.127,34 €		
	1,5 % CULTURAL		0,00 €		
TOTAL PUERTO DE PALMA			**17.209.041,90 €**		
PUERTO DE ALCÚDIA					
	SEÑALES MARITIMAS		110.497,41 €		
	ASISTENCIAS TÉCNICAS		141.234,57 €		
	OBRAS VARIAS Y MENORES		34.650,00 €		
	EQUIPOS INFORMÁTICOS		0,00 €		
	EXPROPIACIONES Y ADQUISICIÓN DE TERRENOS		0,00 €		
	INMOVILIZADO INMATERIAL		11.377,08 €		
	INVERSIONES VARIAS		71.229,20 €		
	LIQUIDACIONES Y REVISIONES		6.454,84 €		
	1,5 % CULTURAL		0,00 €		
TOTAL PUERTO DE ALCÚDIA			**375.443,10 €**		

Refª	Nombre de la obra	Presupuesto aprobado	Certificado en el año	Certificado a origen	Situación
PUERTO DE MAHÓN					
	SEÑALES MARITIMAS		19.092,19 €		
	ASISTENCIAS TÉCNICAS		303.093,66 €		
	OBRAS VARIAS Y MENORES		1.097.346,33 €		
	EQUIPOS INFORMÁTICOS		0,00 €		
	EXPROPIACIONES Y ADQUISICIÓN DE TERRENOS		0,00 €		
	INMOVILIZADO INMATERIAL		22.754,18 €		
	INVERSIONES VARIAS		127.547,37 €		
	LIQUIDACIONES Y REVISIONES		17.406,50 €		
	1,5 % CULTURAL		0,00 €		
TOTAL PUERTO DE MAÓ			**1.587.240,23 €**		
PUERTO DE EIVISSA					
P.O. 1066-G	Sistema de telecomunicaciones, seguridad y gestión de instalaciones en la Explanada y Muelles Comerciales al abrigo del Dique de Botafoc	694.453,90 €	24.094,95 €	694.089,49 €	Terminado
	SEÑALES MARITIMAS		32.913,04 €		
	ASISTENCIAS TÉCNICAS		473.068,12 €		
	OBRAS VARIAS Y MENORES		123.297,96 €		
	EQUIPOS INFORMÁTICOS		0,00 €		
	EXPROPIACIONES Y ADQUISICIÓN DE TERRENOS		0,00 €		
	INMOVILIZADO INMATERIAL		45.508,34 €		
	INVERSIONES VARIAS		114.877,47 €		
	LIQUIDACIONES Y REVISIONES		40.871,13 €		
	1,5 % CULTURAL		0,00 €		
TOTAL PUERTO DE EIVISSA			**854.631,01 €**		
PUERTO DE LA SAVINA					
	SEÑALES MARITIMAS		3.510,02 €		
	ASISTENCIAS TÉCNICAS		171.221,55 €		
	OBRAS VARIAS Y MENORES		1.029.847,31 €		
	EQUIPOS INFORMÁTICOS		0,00 €		
	EXPROPIACIONES Y ADQUISICIÓN DE TERRENOS		0,00 €		
	INMOVILIZADO INMATERIAL		11.377,08 €		
	INVERSIONES VARIAS		78.440,86 €		
	LIQUIDACIONES Y REVISIONES		39.134,35 €		
	1,5 % CULTURAL		6.302,52 €		
TOTAL PUERTO DE LA SAVINA			**1.339.833,69 €**		
TOTAL			**21.366.189,93 €**		

6.2 | RESUMEN DE LAS INVERSIONES MÁS SIGNIFICATIVAS 2018 / SUMMARY OF THE MOST SIGNIFICANT INVESTMENTS 2018

PUERTO DE PALMA

Modificado nº2 del de "Ampliación y remodelación de la EM nº 6". P.O.1327

Ante la demanda creciente de buques de gran eslora, se ha proyectado la construcción de una nueva Estación Marítima nº 6 en sustitución de la actual de 2.500 m² aproximadamente de superficie.

La nueva edificación tendrá una superficie construida aproximada de 10.000 m² y se ubicará en la explanada anexa a los muelles en una situación similar a la existente. Será dimensionada para atender la demanda de pasajeros de buques de grande envergadura atendiendo a unos parámetros en cuanto a diseño para que quede perfectamente integrada en el entorno.

El 9 de octubre de 2017 entró en servicio el primer Módulo de la nueva Terminal, que albergará durante 5 meses las operaciones de embarque de pasajeros mientras se procede la demolición de la antigua Terminal. La puesta en servicio de la nueva Estación Marítima nº6 se prevé para el mes de abril de 2018.

Presupuesto de adjudicación: 12.405.302,69 €

Contratista: UTE TERMINAL MARÍTIMA Nº6 (OBRASCÓN HUARTE LAÍN, S.A. / VÍAS Y OBRAS PÚBLICAS, S.A.)

Inversión certificada en 2018: 5.159.501,23 €

Ampliación de la explanada del muelle de Poniente norte en el puerto de Palma. P.O. 1330

Gracias a las obras incluidas en el "Proyecto de Atraque para Grandes Buques en los Muelles de Poniente" se han creado dos nuevas líneas de atraque permitirán operar simultáneamente a dos nuevos cruceros de más de 300 m de eslora, pasando así a un total de 6 cruceros los que podrán estar atracados al mismo tiempo de los Muelles de Poniente. Esto supone que a través de los Muelles de Poniente se llevará a cabo el embarque y desembarque de más de 7000 nuevos cruceristas. Vinculado a este aumento de longitud de atraque están las necesidades de superficie operativas, que se ven incrementadas a consecuencia del mayor número de buques que escalan en los Muelles de Poniente y el mayor número de pasajeros que hacen uso de la infraestructura portuaria.

Es por ello que se está construyendo una explanada de unos 36.000, m², que arranca del Muelle de Poniente Este con una longitud de 360 m, y una anchura de 100 m.

Presupuesto de adjudicación: 21.090.664,00 €

Contratista: UTE MUELLE PONIENTE NORTE PTO PALMA (FCC / AMER)

Inversión certificada en 2018: 6.870.278,32 €

Modificado nº1 del de "Sistema de abastecimiento de agua para los elementos de protección contraincendios del puerto de Palma". P.O. 1311

Las medidas de seguridad contra incendios desempeñan un papel cada vez más importante para la protección de bienes y servicios en todos los ámbitos de la actividad económica. Las normativas actua-

PORT OF PALMA

Modification No. 2 of the "Extension and remodeling of the MS No. 6." P.1327

In view of the growing demand of large vessels, the construction of a new Maritime Station No. 6 has been planned to replace the current one which occupies an area of approximately 2,500 m2.

The new building will have an approximate built area of about 10,000 m2 and it will be located in the esplanade adjacent to the docks and in a similar location to the existing one. Its size will meet the demands of the passengers of large ships, fitting design parameters to be perfectly integrated into the environment.

On October 9, 2017 the first Module of the new Terminal became operational. For the next 5 months, it will house passenger boarding operations while the old Terminal is being demolished. The commissioning of the new Maritime Station No. 6 is scheduled for the month of April 2018.

Budget allocation: € 12,405,302.69

Contractor: UTE MARITIME TERMINAL No.6 (OBRASCÓN HUARTE LAÍN, S.A. / VÍAS Y OBRAS PÚBLICAS, S.A.)

Investment certified in 2018: € 5,159,501.23

Extension of the esplanade of the dock Poniente Norte in the port of Palma. P. 1330

Thanks to the works included in the "Berthing Project for Large Vessels in the docks of Poniente", two new berthing lines have been created allowing the simultaneous operation of two new cruise ships of more than 300m in length. Thus, a total of 6 cruise liners will be moored at the same time in the docks of Poniente. This means that the embarkation and disembarkation of more than 7000 new cruise passengers will take place through the docks of Poniente. Linked to this increase in mooring length are the operating surface requirements, which have risen as a result of the greater number of ships calling at the docks of Poniente and the higher number of passengers using the port infrastructure.

For this reason an esplanade of about 36,000 m2 is being built, starting from the dock Poniente Este and with a length of 360 m and a width of 100 m.

Budget allocation: € 21,090,664.00

Contractor: UTE DOCK PONIENTE NORTE PORT PALMA (FCC / AMER)

Investment certified in 2018: € 6,870,278.32

Modification No.1 of the "Water supply system for the fire protection elements of the port of Palma." P. 1311

Fire safety measures play an increasingly important role for the protection of goods and services in all areas of economic activity. Today's regulations allow achieving levels of protection adapted to the current reality and are in continuous de-

les permiten conseguir niveles de protección adaptados a la realidad actual y están en continuo desarrollo y actualización. El ámbito portuario, por su importancia estratégica, no puede quedar a la cola en materia de seguridad de protección contra incendios, por lo que es necesaria la implantación de medidas de protección de los diferentes ámbitos de explotación.
La Autoridad Portuaria de Balears tiene un convenio con el Cuerpo de Bomberos del Ayuntamiento de Palma por el cual estos últimos asumen las funciones del Equipo de Primera Intervención que refleja el Plan de Emergencia del puerto.
Se ha realizado un estudio entre los representantes de Cuerpo de Bomberos y representantes de la APB, para mejorar las condiciones de seguridad de protección contra incendios en el puerto de Palma, estableciendo unos criterios de diseño que posteriormente se extrapolaran a los diferentes puertos adscritos a la APB.
En este sentido, se ha acordado la implantación de infraestructuras para abastecer de agua dulce las motobombas del cuerpo de bomberos y, en ningún caso, para la lucha directa contra el fuego, puesto que requería unas condiciones de presión y caudal muy elevadas.
En concreto, se va a prolongar la red de abastecimiento de agua potable existente de manera que se pueda utilizar también para la colocación de hidrantes "tipo urbano", siguiendo el mismo criterio que cualquier ayuntamiento.
Como criterio de diseño se ha fijado que el hidrante más desfavorable mantuviera una presión residual de, al menos, 1,0 bar. y se ha acordado que la colocación de hidrante normalizada por el Ayuntamiento de Palma (hidrante de columna seca, drenaje automático y sistema de rotura, tipo C según la norma UNE EN 14384:2006, de 4" con dos salidas rácor BCN de 70 mm y una boca de 100 mm con rosca) en toda la parte del ámbito público, salvo en aquellas zonas en las que la situación del hidrante puede afectar a la explotación portuaria, en la que se colocarán hidrantes de las mismas características pero de montaje enterrado.
Presupuesto de adjudicación: 875.650,66 €
Contratista: MELCHOR MASCARO, S.A.U.
Inversión certificada en 2018: 679.160,24 €

Modificado nº1 del de "Sustitución del tablero y mejora de la cimentación de los pantalanes "B", "C", "D", "E", "F" y "G" del Portitxol, en el puerto de Palma". P.O. 116.16

La dársena del Portitxol dispone de nueve pantalanes la mayoría de los cuales fueron construidos en 1980 a través del proyecto "Pantalanes para embarcaciones menores en el Portitxol" (PO 967). Los pantalanes se construyeron con tres placas de hormigón pretensado, consiguiéndose una plataforma de 1,50 m de ancho y 7,70 m de luz. La plataforma se remataba con una capa de 4 cm de hormigón armado. Las placas se apoyan sobre pilastras de hormigón de 0,80x1,80 m de sección.
El proyecto previsto propone la demolición de las losas existentes y se prevé la construcción de nuevas losas de hormigón armado. Así mismo, se indica que las pilastras que estén desplomadas deberán demolerse y ejecutar una nueva banqueta de escollera, protegida mediante bloques de guarda
Con todo ello se ha conseguido mejorar las condiciones de seguridad de los usuarios y darle una mayor durabilidad al conjunto de los pantalanes en el Portitxol
Presupuesto de adjudicación: 575.196,38 €
Contratista: ROUTE PONT, S.L.
Inversión certificada en 2018: 376.171,78 €

Demolición de los edificios nº 2-4 y nº 6-6a del Contramuelle Mollet del puerto de Palma. P.O. 62.17

Actualmente, solo se encuentra parcialmente ocupado el edificio nº2-4,donde existen unas oficinas, un comercio y una vivienda. y el edificio del nº6 se encuentra totalmente vacío La extinción de

velopment and updating. The port area, due to its strategic importance, cannot remain in the queue in terms of fire protection, so it is necessary to implement safety measures in the different operational areas.
The Port Authority of the Balearic Islands has an agreement with the Fire Department of Palma City Council whereby the latter assumes the functions of the First Intervention Team according to the Port's Emergency Plan.
A study has been carried out between representatives of the Fire Department and representatives of the APB to improve safety conditions on fire protection in the port of Palma by establishing design criteria that will be extrapolated to the different ports assigned to the APB.
In this sense, it has been agreed the development of infrastructures in order to supply fresh water to the fire engines of the fire brigade and, in no case, to the direct fight against fire, since it would require very high pressure and flow conditions.
In particular, the existing drinking water supply network will be extended so that it can also be used for placing "urban type" hydrants —following the same criteria as any city council.
As a design criterion, it was established that the most unfavorable hydrant maintained a residual pressure of at least 1.0 bar. Also it was agreed the placement of the hydrant standardized by Palma City Council (dry column hydrant, automatic drainage and breakage system, type C according to the UNE EN 14384: 2006, 4" with two 70mm outlets with BCN fittings and a mouth of 100 mm with thread) throughout the public area, except in those areas where the situation of the fire hydrant could affect port operations. There, hydrants of the same characteristics, but of buried assembly, will be placed.
Budget allocation: € 875,650.66
Contractor: MELCHOR MASCARO, S.A.U.
Investment certified in 2018: € 679,160.24

Modification No.1 of the "Replacement of the deck and improvement of the foundation of the pontoons" B "," C "," D "," E "," F "and" G "of Portitxol, in the port of Palma." P. 116.16

The dock of Portitxol has nine pontoons, most of which were built in 1980 through the project "Pontoons for small boats in Portitxol" (P. 967). The pontoons were built with three layers of prestressed concrete, achieving a platform of 1.50 m wide and a span of 7.70 m. The platform was finished with a layer of 4 cm of reinforced concrete. The plates rest on concrete pilasters of 0.80 x 1.80 m section.
The project proposes the demolition of the existing slabs while the construction of new reinforced concrete ones is also planned. Likewise, it is indicated the demolition of collapsed pilasters and the execution of a new rubble-mound protected by guard blocks.
With all this, it has been achieved to improve user's safety conditions and give greater durability to the pontoons in Portitxol.
Budget allocation: € 575,196.38
Contractor: ROUTE PONT, S.L.
Investment certified in 2018: € 376,171.78

Demolition of the buildings No. 2-4 and No. 6-6a in the Mollet opposite dock area in the Port of Palma. P.62.17

Currently, only building No. 2-4 is partially occupied. There are offices, a shop and a house. Building No.6 is totally empty. The extinction of the concession contracts and the new loca-

los contratos de concesión, y el traslado de la vivienda, junto con el estado de conservación de los edificios justifican su demolición y posterior adecuación de la parcela como zona peatonal y de aparcamiento público ya que se encuentra en una zona con claro déficit de plazas de aparcamiento.
El proyecto alcanza a todas las actividades requeridas para la demolición de los edificios, evacuación de materiales a vertederos autorizados, desvío de servicios existentes que interfieran con el proceso de demolición y medidas necesarias para asegurar la estabilidad del edificio durante el proceso de demolición. También recoge las actuaciones a realizar para acondicionar los solares como zonas peatonales y de aparcamiento público así como el equipamiento necesario para su explotación.
Presupuesto de adjudicación: 327.828,22 €
Contratista: CONSTRUCCIONES Y DESMONTES RIBERA NAVARRA, S.A.
Inversión certificada en 2018: 327.828,22 €

PUERTO DE EIVISSA

Sistema de telecomunicaciones, seguridad y gestión de instalaciones en la Explanada y Muelles Comerciales al abrigo del Dique de Botafoc. P.O.1066-G

Las Explanadas y Muelles Comerciales al abrigo del Dique de Botafoc cuentan con numerosas instalaciones: CCTV, iluminación, suministro de agua a buques, suministro eléctrico a buques, recogida de agua de sentinas, drenaje de aguas pluviales, riego de jardines, sistema de datos y telefonía, sistemas contraincendios, sistemas de monitorización de atraques, etc.
Con esta inversión se ha llevado a cabo la integración de todos los sistemas de telecomunicaciones, de seguridad y de instalaciones generales. Asimismo se ha conseguido que la gestión de los sistemas anteriormente descritos se realice de manera integrada a través de operadores especializados, que se ubicarán en el Centro de Control.
Presupuesto de adjudicación: 694.453,90 €
Contratista: TECNOLOGIA DE MONTAJES Y MANTENIMIENTOS
Inversión certificada en 2018: 24.096,95 €

PUERTO DE LA SAVINA

Adecuación y mejora del área de estacionamiento de vehículos ubicada en la zona Norte del Puerto de La Savina. P.O. 55.17

El 7 de julio del año 2006 finalizaron las obras de la nueva Estación Marítima de Formentera, proyecto con referencia P.O. 994-G. La nueva Estación Marítima se diferencia de la antigua en el número y la orientación de las puertas de acceso, así como en la dimensión de sus estancias. Su situación se encuentra en el centro de gravedad entre la zona de servicio y acceso directo a los buques al este, la zona de aparcamiento de vehículos y de autocares al oeste, y la explanada para vehículos de carga y contenedores.
Tras estos años de uso, y con el aumento progresivo de usuarios en la zona de accesos al puerto de la Savina, se pretende optimizar los flujos de pasajeros y vehículos que acceden a la nueva Estación Marítima (desde el muelle o desde el exterior), así como mejorar los viales y las zonas peatonales dentro de la zona de servicio del puerto de la Savina.
Para atender a estas necesidades, se pretende ahora acondicionar la zona de estacionamiento ubicada en la zona Norte del puerto de la Savina, creando dos franjas de estacionamiento (turismos y camiones) al mismo nivel y reordenando el tráfico interno dentro del aparcamiento, dándole una mayor movilidad al mismo, todo ello

tion of the house, together with the state of conservation of the buildings, justify their demolition and subsequent transformation of the place into a pedestrian zone and public parking since it is an area with a clear deficit of parking spaces.
The project covers all the activities required for the demolition of buildings, removal of debris to authorized landfills, detour of existing services that interfere with the demolition process and the necessary measures to ensure the stability of the building during the demolition process. The project also includes the actions to be taken to transform the lots into pedestrian and public parking areas as well as the equipment required for their use.
Budget allocation: € 327,828.22
Contractor: CONSTRUCCIONES Y DESMONTES RIBERA NAVARRA, S.A.
Investment certified in 2018: € 327,828.22

PORT OF EIVISSA

Telecommunications system, security and management of facilities in the Esplanade and Commercial Docks sheltered by the Dike of Botafoc. P. 1066-G

The Esplanades and Commercial Docks sheltered by the Dike of Botafoc have numerous installations: CCTV, lighting, water and power supply to ships, collection of bilge water, storm water drainage, irrigation of gardens, data and telephony system, fire-fighting systems, berth monitoring systems, etc. With this investment, the integration of all the systems related to telecommunications, security as well as general installations has been completed. Also, it has been achieved that the management of the systems described above can be performed in an integrated way through specialized operators, who will be located in the Control Center.
Budget allocation: € 694,453.90
Contractor: ASSEMBLY AND MAINTENANCE TECHNOLOGY
Investment certified in 2018: € 24,096.95

PORT OF LA SAVINA

Adaptation and improvement of the parking area located in the northern area of the Port of La Savina. P. 55.17

On July 7, 2006 the construction of the new Maritime Station in Formentera—project with reference P. 994-G—was completed. The new Maritime Station differs from the old one in the number and orientation of the access doors, as well as in the size of its rooms. It is located between the service area and the direct access to ships eastward, the parking area for vehicles and coaches to the west, and the esplanade for cargo vehicles and containers.
After these years of operation, and with the steadily increase of users in the access area to the port of La Savina, what it is intended is the optimization of the flows of passengers and vehicles that access the new Maritime Station (from the dock or from outside), as well as the improvement of roads and pedestrian zones within the service area of the port of La Savina.
To address these needs, the current aim is to refurbish the parking area located in the northern area of the port of La Savina, creating two parking zones (cars and trucks) at the same level and rearranging the internal traffic inside the car park, giving it greater mobility. All this in accordance with the safety and quality criteria established in the regulations and meeting the needs of the activity that will be developed later

de acuerdo con los criterios de seguridad y calidad establecidos en la normativa de aplicación y con las necesidades a la actividad que se desarrollará posteriormente en el solar.
Esta actuación es la primera parte de una intervención más profunda en las zonas públicas del puerto de La Savina, la cual se ha planificado conjuntamente con el Consell Insular de Formentera y se ha denominado "Acondicionamiento de los viales y zonas de acceso al puerto de la Savina"
Presupuesto de adjudicación: 546.130,00 €
Contratista: UTE PARKING PUERTO LA SAVINA
Inversión certificada en 2018: 546.130,00 €

Adquisición de un vehículo autobomba para el servicio de prevención, extinción y salvamento en el puerto de la Savina. P.O. 92.15

La Autoridad Portuaria tiene redactado un convenio con el Consell de Formentera en materia de prevención y extinción de incendios, salvamento marítimo y protección civil; en el marco de los acuerdos adoptados, se ha solicitado por parte del Consell la adquisición de un vehículo de extinción de incendios para el servicio de extinción de incendios y salvamento del Consell de Formentera.
Presupuesto de adjudicación: 191.000,00 €
Contratista: ITURRI, S.A.
Inversión certificada en 2018: 47.387,10 €

Adecuación y mejora del muelle de pesquero en el puerto de la Savina. P.O. 112.16

Se ha detectado el deficiente estado del espaldón del Dique al Abrigo de la dársena pesquera del puerto de La Savina, que forma parte de las obras e instalaciones ejecutadas al amparo de la concesión administrativa otorgada mediante contrato adjudicado por Acuerdo del Consejo de Administración de la APB de fecha 24 de junio de 1993 para la "Gestión de Servicios Públicos de Explotación de Dársena para embarcaciones menores en el puerto de La Savina"
Realizada una primera inspección, ésta parece indicar que el estado del espaldón al que se hace referencia, pudiera deberse a fallos o defectos en su construcción que no se hubieran detectado o hubiesen quedado fuera de control y seguimiento de la calidad de las obras, por lo que se ha solicitado a Formentera Mar la reparación de estas patologías.
Se propuso la redacción este proyecto de "Adecuación y mejora del muelle pesquero en el puerto de La Savina" para que en el caso de que el concesionario no se haga cargo de esta reparación en el plazo requerido, se ejecute el proyecto directamente por parte de esta APB.
Visto que no se ha recibido contestación por parte de Formentera Mar se ha procedido a la licitación de este expediente de construcción de la "ADECUACIÓN Y MEJORA DEL MUELLE PESQUERO DEL PUERTO DE LA SAVINA".
Presupuesto de adjudicación: 457.154,00 €
Contratista: UTE ROUTE PONT S.L/ PORT DOCK BALEAR S.L
Inversión certificada en 2018: 445.425,08 €

PUERTO DE MAÓ

Acondicionamiento del antiguo almacén de GESA ENDESA en el Cos Nou como dependencias de almacén de la APB en el puerto de Maó. P.O. 1084-G

Los talleres de la APB en el puerto de Maó estaban situados en la planta baja del edificio n°2 en la ribera sur. Con esta actuación se han trasladado al antiguo almacén de GESA ENDESA, de manera que se libera este espacio para otros usos, y dada su cercanía con el núcleo urbano, resulta más adecuado para este uso y además

on the site.
This action is the first part of a deeper intervention in the public areas of the port of La Savina. It has been planned jointly with the Insular Council of Formentera and is called "Refurbishment of the roads and access areas to the port of La Savina."
Budget allocation: € 546,130.00
Contractor: UTE PARKING PUERTO LA SAVINA
Investment certified in 2018: € 546,130.00

Acquisition of a pumper vehicle for the prevention, extinction and rescue service in the port of La Savina. P.92.15

The Port Authority has drafted an agreement with the Consell de Formentera on fire prevention and extinction, maritime rescue and civil protection; within the framework of the agreements adopted, the Consell has requested the acquisition of a fire extinguishing vehicle for the service of firefighting and rescue of the Consell de Formentera.
Budget allocation: € 191,000.00
Contractor: ITURRI, S.A.
Investment certified in 2018: € 47,387.10

Refurbishment and improvement of the fishing pier in the port of La Savina. P. 112.16

It has been detected the poor condition of the dam wall of the dike sheltered by the fishing basin in the port of La Savina. It is part of the works and installations executed under the administrative concession granted by the contract awarded by the agreement of the APB Board of Administration on June 24, 1993 for the "Public service operations managements of the basin for small boats in the port of La Savina"
Once carried out a first inspection, it seems that the state of the mentioned dam wall structure could be due to defects or failures problems which had not been detected or monitored during its construction. Consequently, Formentera Mar was asked to repair this damage.
The drafting of the project "Refurbishment and improvement of the fishing pier in the port of La Savina" was proposed so that in the event that the concessionaire does not meet the deadline to complete these repair works, the project will be executed directly by this APB.
Given that no response was received from Formentera Mar, this construction dossier for the "REFURBISHMENT AND IMPROVEMENT OF THE FISHING PIER IN THE PORT OF LA SAVINA" has been submitted for tender.
Budget allocation: € 457,154.00
Contractor: UTE ROUTE PONT S.L / PORT DOCK BALEAR S.L
Investment certified in 2018: € 445,425.08

PORT OF MAÓ

Refurbishment of the old GESA ENDESA warehouse in the Cos Nou as a storage place for the APB in the port of Maó. P. 1084-G

The APB shipyard works in the port of Maó were located on the ground floor of the building No.2 on the south bank. Through this project they have been moved to the old warehouse of GESA ENDES. Thus, this space is released for other uses, and given its proximity to the city centre, it is more suitable for this pursuit. In addition, it is located in the area of Cos Nou, where most of the harbor's port operations are concentrated.
For this, it has been necessary to refurbish this warehouse and adapt it to the needs of the port's maintenance staff.

está situado en la zona del Cos Nou, donde se concentra la mayor parte de la operativa portuaria del puerto.
Para ello, ha sido necesario acondicionar dicho almacén y adecuarlo a las necesidades del personal de conservación del puerto. Además, se está habilitando una zona del almacén para la construcción de un gimnasio y unos vestuarios destinados a la policía portuaria, con acceso directo desde el exterior, para cubrir las necesidades de dicho cuerpo.
Presupuesto de adjudicación: 444.525,23 €
Contratista: CONSTRUCTIA OBRAS E INGENIERÍA, SL
Inversión certificada en 2018: 169.174,10 €

Sistema de drenaje de aguas pluviales en el varadero del puerto de Maó. P.O. 92.16

La Autoridad Portuaria de Balears dispone, en la zona de la Colársega del puerto de Maó, de una explanada de invernaje y reparación de embarcaciones de recreo. Dicha zona tiene una superficie aproximada de 17.500 m² y en ella se desarrollan actividades diversas de reparación de embarcaciones: pintado y preparación de cascos, mecánica, etc. Dichas actividades generan unos residuos de diversa índole (pinturas, disolventes, aceites, etc.) que en caso de lluvia, evacúan directamente al mar.
Ante esta situación, se está construyendo un sistema de captación y tratamiento de aguas de escorrentía de esta superficie para que puedan verterse al mar cumpliendo los parámetros normativos.
Presupuesto de adjudicación: 277.946,15 €
Contratista: SERVICIOS PROFESIONALES MARINOS, SL
Inversión certificada en 2018: 262.662,81 €

Adecuación y mejora de los muelles en Sant Antoni y Ses Figuerases del puerto de Maó. P.O. 127.16

Los muelles de Sant Antoni y Ses Figuerases del puerto de Maó se encontraban en muy mal estado. Se trata de dos muelles de pequeñas dimensiones, destinados al amarre de embarcaciones de recreo de pequeña eslora.
El muelle de Sant Antoni, situado en la ribera norte, prácticamente había desaparecido por la acción del mar, estando su estructura por debajo del nivel del agua. Se ha considerado necesaria su adecuación, manteniendo su tipología constructiva original, para facilitar la varada de embarcaciones a través de una nueva rampa de hormigón adosada al muelle y la mejora del pavimento de la zona de acceso a dicho muelle.
El muelle de Ses Figuerases, situado en la ribera sur, presentaba problemas de estabilidad (presumiblemente por la cercanía del muelle con la cabecera del talud sumergido) que se reflejan en la grieta que recorre el muelle longitudinalmente y en el asentamiento que ha provocado la zona del cantil. Estas patologías han obligado a esta APB a restringir el acceso a dicho muelle por razones obvias de seguridad. Se ha decidido por tanto, proceder a la mejora del muelle aumentando la separación del pie del muelle con la coronación del talud, manteniéndose la tipología constructiva original.
Presupuesto de adjudicación: 145.185,95 €
Contratista: ANTONIO Y DIEGO, S.A
Inversión certificada en 2018: 138.173,05 €

Montaje de pantalanes flotantes en el muelle de poniente del puerto de Maó. P.O. 91.17

La Autoridad Portuaria de Balears dispone en varias zonas de la Colársega, muelle de Levante, Poniente, Cala Figuera, y Ses Figuerasses, de diversas agrupaciones destinadas a amarres de taller. Estos amarres, son gestionados por empresas de servicios náuticos, para la reparación y mantenimiento de embarcaciones. Estas agrupaciones dificultan la realización de un mejor aprove-

Also, part of the warehouse is being refurbished as a gym and changing rooms for the port police, with direct access from outside, to cover the needs of that body.
Budget allocation: € 444,525.23
Contractor: CONSTRUCTIA OBRAS E INGENIERÍA, SL
Investment certified in 2018: € 169,174.10

Rainwater drainage system in the dry dock of the port of Maó. P. 92.16

The Port Authority of the Balearic Islands has an esplanade for the overwintering and reparation of pleasure boats in the area of the Colársega in the port of Maó. It has an approximate area of 17,500 m2 where different boat repair activities are undertaken: painting and preparation of hulls, mechanics and so on. These activities generate waste of various kinds (paints, solvents, oils, etc.) which, in case of rain, goes directly to the sea.
In view of this situation, a system for collecting and treating runoff water from this surface is being constructed so that it can be discharged into the sea in compliance with the regulatory parameters.
Budget allocation: € 277,946.15
Contractor: SERVICIOS PROFESIONALES MARINOS, SL
Investment certified in 2018: € 262,662.81

Reconstruction and improvement of the docks of Sant Antoni and Ses Figuerases in the port of Maó. P.127.16

The docks of Sant Antoni and Ses Figuerases in the port of Maó —both of small dimensions and intended for the mooring of pleasure boats of small size—were in very bad condition.
The dock of Sant Antoni, located on the north bank, was practically submerged by the sea, being its structure below the water level. Therefore, it has been considered necessary to reconstruct it, maintaining its original construction typology, to facilitate the mooring of boats through a new concrete ramp attached to the dock and the improvement of the pavement to access the dock.
The dock of Ses Figuerases, located on the south bank, had stability problems (presumably due to the proximity of the dock to the head of the submerged slope) which are reflected in a crack that runs along the dock longitudinally and in the settlement that caused the cliff area. These problems have forced the APB to restrict access to this dock for obvious reasons of safety. Therefore, it has been decided to improve the dock by increasing the separation between the foot of the dock and the head of the slope, maintaining its original construction typology.
Budget allocation: € 145,185.95
Contractor: ANTONIO Y DIEGO, S.A
Investment certified in 2018: € 138,173.05

Installation of floating pontoons in the dock Poniente of the port of Maó. P. 91.17

The Port Authority of the Balearic Islands has various shipyard works in different zones of Colársega, the docks of Levante, Poniente, Cala Figuera, and Ses Figuerasses .These shipyard works, for the repair and maintenance of boats, are managed by nautical services companies and hinder somehow the mooring of boats. Apart from producing a high volume of traffic due to the repair companies —scattered throughout the roadstead —and difficulties in waste management, forcing to have containers of motor oil distributed along the entire shoreline.

chamiento del espacio disponible para destinarlo al amarre de embarcaciones, a la vez que produce un elevado tráfico de vehículos de empresas de reparación, al estar diseminadas por toda la rada, y una complicada gestión de residuos, obligando a disponer de contenedores de aceite motor, repartidos a lo largo de toda la ribera.

Por todo lo anteriormente descrito la APB procederá a la reagrupación en el Muelle de Poniente, de todos los amarres de taller, mediante la instalación de cinco pantalanes flotantes con sus correspondientes guías de amarre.

Se pretende, la instalación de cinco líneas de pantalanes flotantes de cincuenta metros (50m) de longitud cada uno, para el amarre de embarcaciones con esloras comprendidas entre 6 y quince metros (6-15m). Uno de los pantalanes, el correspondiente a las embarcaciones de menor tamaño, será de 2,05m de ancho, mientras que los cuatro restantes serán de 2,50m de ancho. Todos los elementos que constituyan los pantalanes, pasarelas y mesetas serán de características adecuadas al ambiente marino, con condiciones de durabilidad adecuadas y con características de acabado similares a las existentes y entre sí.

Presupuesto de adjudicación: 416.000,00 €

Contratista: UTE MONTAJE DE PANTALANES FLOTANTES (ESTRUCTURAS CONDAL /CIOMA /GO MILA)

Inversión certificada en 2018: 416.000,00 €

For all the above described, the APB will proceed to the regrouping all these shipyard works in the Poniente dock through the installation of five floating pontoons with their respective mooring lines.

This project aims to install five floating pontoon lines of fifty meters (50m) long each, for the mooring of boats with lengths between 6 and 15 meters (6-15m). One of the floating pontoons corresponding to smaller boats will be 2.05 m wide, while the last four will be 2.50 m wide. All the elements used for the pontoons, gangways and landings will be suitable for marine environments, with the right durability conditions and finishes similar to the current ones.

Budget allocation: € 416,000.00

Contractor: UTE INSTALLATION OF FLOATING PONTOONS (STRUCTURES CONDAL / CIOMA / GO MILA)

Investment certified in 2018: € 416,000.00

7

LÍNEAS MARÍTIMAS REGULARES
REGULAR SHIPPING LINES

PALMA | ALCÚDIA | MAÓ | EIVISSA | LA SAVINA

Ports de Balears

Autoritat Portuària de Balears

7.1 | ESCALAS REGULARES / REGULAR CALLS

ARMADORES / SHIPOWNER	ITINERARIO / SERVICIO / LINE / SERVICE	FRECUENCIA / FREQUENCY
Cía. Trasmediterránea, S.A.	Barcelona-Palma-Barcelona Ferry	Invierno: 7 salidas a la semana Verano: 7 salidas a la semana Winter: 7 leaves a week Summer: 7 leaves a week
Cía. Trasmediterránea, S.A.	Valencia-Palma-Valencia Ferry	Invierno: 6 salidas a la semana Verano: 6 salidas a la semana Winter: 6 leaves a week Summer: 6 leaves a week
Cía. Trasmediterránea, S.A.	Valencia-Palma-Mahón-Palma-Valencia Ferry	Invierno: 1 salida a la semana Verano: 1 salida a la semana Winter: 1 leave a week Summer: 1 leave a week
Cía. Trasmediterránea, S.A.	Barcelona-Mahón-Barcelona Ferry	Invierno: 5 salidas a la semana Verano: 7 salidas a la semana Winter: 1 leaves a week Summer: 7 leave a week
Cía. Trasmediterránea, S.A.	Alcúdia-Ciudadela Ferry	Invierno: 9 salidas a la semana Winter: 9 leaves a week Verano: 12 salidas a la semana Summer: 12 leaves a week
Eurolineas Maritimas, S.A.	Alcúdia-Ciudadela Fast Ferry	Invierno: 6 salidas a la semana Winter: 6 leaves a week Verano: 9 salidas a la semana Summer: 9 leaves a week
Eurolineas Maritimas, S.A.	Alcúdia-Ciudadela Fast Ferry	Verano: 5 salidas a la semana Summer: 5 leaves a week
Eurolineas Maritimas, S.A.	Alcúdia-Ciudadela-Alcúdia -Barcelona-Alcúdia Ferry	Invierno: 12 salidas a la semana Winter: 12 leaves a week Verano: 12 salidas a la semana Summer: 12 leaves a week
Corsica Ferries France, S.A.	Alcúdia-Toulon	Verano: 2 salidas a la semana Summer: 2 leaves a week
Eurolíneas Marítimas, S.A.	Valencia-Palma-Valencia Ferry	Invierno: 6 salidas a la semana Winter: 6 leaves a week Verano: 7 salidas a la semana Summer: 7 leaves a week
Eurolíneas Marítimas, S.A.	Barcelona-Palma-Barcelona Ferry	Invierno: 6 salidas a la semana Winter: 6 leaves a week Verano: 7 salidas a la semana Summer: 7 leaves a week
Cía. Trasmediterránea, S.A.	Barcelona-Ibiza-Barcelona Ferry	Invierno: 5 salidas a la semana Verano: 6 salidas a la semana
Cía. Trasmediterránea, S.A.	Palma-Ibiza-Barcelona Ferry	Verano: 0 salidas a la semana
Cía. Trasmediterránea, S.A.	Barcelona-Ibiza-Palma Ferry	Invierno: 0 salida a la semana Verano: 0 salida a la semana
Cía. Trasmediterránea, S.A.	Valencia-Ibiza-Valencia Ferry	Invierno: 6 salidas a la semana Verano: 6 salidas a la semana
Cía. Trasmediterránea, S.A.	Palma-Ibiza-Gandía	Invierno: 6 salidas a la semana Verano: 6 salida a la semana

ARMADORES / SHIPOWNER	ITINERARIO / SERVICIO / LINE / SERVICE	FRECUENCIA / FREQUENCY
Cía. Trasmediterránea, S.A.	Gandia-Ibiza-Palma	Invierno: 6 salida a la semana
		Verano: 6 salida a la semana
Cía. Trasmediterránea, S.A.	San Antonio-La Savina-Gandía Ferry	Verano: 0 salida a la semana
Eurolíneas Marítimas, S.A.	Palma-Ibiza-Valencia	Invierno: 6 salidas a la semana
		Verano: 7 salidas a la semana
		Winter: 6 leaves a week
		Summer: 7 leaves a week
Eurolíneas Marítimas, S.A.	Valencia-Ibiza-Palma	Invierno: 6 salidas a la semana
		Verano: 7 salidas a la semana
		Winter: 6 leaves a week
		Summer: 7 leaves a week
Eurolíneas Marítimas, S.A.	Palma-Ibiza-Denia	Invierno: 7 salidas a la semana
		Verano: 7 salidas a la semana
		Winter: 7 leaves a week
		Summer: 7 leaves a week
Eurolíneas Marítimas, S.A.	Denia-Ibiza-Palma	Invierno: 7 salidas a la semana
		Verano: 7 salidas a la semana
		Winter: 7 leaves a week
		Summer: 7 leaves a week
Eurolíneas Marítimas, S.A.	Barcelona-Ibiza-Barcelona Ferry	Invierno: 6 salidas a la semana
		Verano: 7 salidas a la semana
		Winter: 6 leaves a week
		Summer: 7 leaves a week
Eurolineas Maritimas, S.A.L.	Ibiza-Formentera-Ibiza Fast Ferry/Ferry	Invierno: 103 salidas a la semana
		Verano: 196 salidas a la semana
		Winter: 103 leaves a week
		Summer: 196 leaves a week
Eurolineas Maritimas, S.A.L.	Denia-La Savina-Denia Fast Ferry	Verano: 11 salidas a la semana
		Summer: 11 leaves a week
Eurolineas Maritimas, S.A.L.	Denia-La Savina-Ibiza-La Savina-Denia Fast Ferry	Verano: 11 salidas a la semana
		Summer: 11 leaves a week
Eurolineas Maritimas, S.A.L.	Palma-Ibiza-Denia-Ibiza-Palma Ferry	Invierno: 7 salidas a la semana
		Verano: 7salidas a la semana
		Winter: 7 leaves a week
		Summer: 7 leaves a week
Sercomisa	Ibiza-Formentera-Ibiza Fast boats	Invierno: 82 salidas a la semana de media
		Verano: 196 salidas a la semana de media
Mediterránea Pitiusa S.L.	Ibiza-Formentera-Ibiza Fast boats	Invierno: 52 salidas a la semana
		Verano: 140 salidas a la semana
		Winter: 52 leaves a week
		Summer: 140 leaves a week
FORMENTERA CARGO S.L	Ibiza-Formentera-Ibiza Ferry	Invierno: 11 salidas a la semana
		Verano: 26 salidas a la semana
		Winter: 11 leaves a week
		Summer: 26 leaves a week
Cruceros Playa d'en Bossa, S.L.	Ibiza-Formentera-Ibiza	Invierno: 7 salidas a la semana
		Verano: 49 salidas a la semana
		Winter: 7 leaves a week
		Summer: 49 leaves a week

8

EMPRESAS Y SERVICIOS PORTUARIOS
PORT COMPANIES AND SERVICES

PALMA | ALCÚDIA | MAÓ | EIVISSA | LA SAVINA

Ports de Balears

Autoritat Portuària de Balears

8.1 | ORGANISMOS OFICIALES / OFFICIAL ORGANIZATIONS

ORGANISMO / ORGANIZATION	TELÉFONO / PHONE	FAX	DIRECCIÓN / ADDRESS
PUERTO DE PALMA (MALLORCA) / PORT OF PALMA (MALLORCA)			
Autoritat Portuària de Balears Port de Palma	971 228150	971 726948	Moll Vell, 5. 07012 Palma (Mallorca)
Administración de Aduanas e Impuestos Especiales de Baleares	971 711167 971 725997	971 713468	Moll Vell, s/n. 07012 Palma (Mallorca)
Capitanía Marítima de Baleares	971 711371	971 711372	Moll Vell, 1. 07012 Palma (Mallorca)
Centro Regional de Coordinación y Salvamento Marítimo	971 724562	971 728352	Avda. Gabriel Roca, 38 07014 (Mallorca)
Centro Meteorológico Territorial Instituto Nacional de Meteorología	971 403511	971 404626	Muelle de Poniente, s/n. 07015 Palma (Mallorca)
Centro Oceanográfico	971 401561 971402213	971 404945	Muelle de Poniente, s/n. 07015 Palma (Mallorca)
Comandancia Militar de Marina	971 709901	971 709925	Estación Naval de Porto Pi. Carretera del Dique del Oeste. 07015 Palma (Mallorca)
Guardia Civil	971 713151	971 712867	Moll Vell, 9. 07012 Palma (Mallorca)
Policía Nacional	971 708212	971 708226	Estación Marítima Nº 2. Moll de Paraires. 07015 Palma (Mallorca)
Instituto Social de la Marina "CASA DEL MAR"	971 725606	971 712537	Moll Vell, 15. 07012 Palma (Mallorca)
Área de Sanidad de la Delegación del Gobierno en les Illes Balears. (Sanidad Exterior)	971989251	971 98 92 64	Moll Vell, 7. 07012 Palma (Mallorca)
Sociedad Anónima de Gestión de Estibadores Portuarios	971 711189 971 713008	971 714538	Camino de la Escollera, 10. 07012 Palma (Mallorca)
PUERTO DE MAÓ (MENORCA) / PORT OF MAÓ (MENORCA)			
Autoritat Portuària de Balears Port de Maó	971 363066	971 363101	Moll de Llevant, 1. 07701 Maó (Menorca)
Capitanía Marítima de Mahón	971 364107	971 353575	Costa de Ses Voltes, s/n 07702 Maó (Menorca)
Comandancia Naval de Menorca Estación Naval	971 157500	971 157514	Moll del Cos Nou, s/n. 07703 Maó
Administración de Aduanas e IIEE	971 361847	971 352924	Muelles de Poniente, 1. 07701 Maó (Menorca)
Sociedad Anónima de Gestión de Estibadores Portuarios	971 366122	971 366122	Muelle de Levante. Edificio 2º. Despacho 7. 07701 Maó (Menorca)
Instituto Nacional de Meteorología	971 354854	971 361548	Aeroport, s/n. 07701 Maó (Menorca)
Instituto Social de la Marina	971 362080		Moll de Ponent, 112 Maó (Menorca)
PUERTO DE EIVISSA (EIVISSA) / PORT OF EIVISSA (EIVISSA)			
Autoritat Portuària de Balears Port d'Eivissa	971 310611	971 310400	Access Moll Nord, s/n. 07800 Eivissa (Eivissa)
Capitanía Marítima de Eivissa - Formentera	971 192059	971 317559	Acceso Muelle Norte, s/n. 07800 Eivissa (Eivissa)
Comandancia Militar de Marina Puerto de Eivissa	971 311262	971 194148	Acceso Muelles Norte, s/n. 07800 Eivissa (Eivissa)
Sociedad Anónima de Gestión de Estibadores Portuarios	971 313973	971 313973	Edifici Portuaris s/n. 07800 Eivissa (Eivissa)
PUERTO DE ALCÚDIA (MALLORCA) / PORT ALCÚDIA (MALLORCA)			
Autoritat Portuària de Balears Port d'Alcúdia	971 545076	971 549167	Moll de Pescadors, s/n. 07410 Alcúdia (Mallorca)
Capitanía Marítima de Alcúdia	971 545301	971 545301	Moll de Pescadors, s/n. (Edif. Arranque M. Pesquero) 07410 Alcúdia (Mallorca)
PUERTO DE LA SAVINA (FORMENTERA) / PORT OF LA SAVINA (FORMENTERA)			
Autoritat Portuària de Balears Port de La Savina	971 322130	971 323501	Carrer de Calp, s/n. 07870 Cala Savina (Formentera)

8.2 | EMPRESAS CONSIGNATARIAS DE BUQUES / SHIPPING AGENTS

EMPRESA / COMPANY	TELÉFONO / PHONE	FAX	DIRECCIÓN / ADDRESS
PUERTO DE PALMA (MALLORCA) / PORT OF PALMA (MALLORCA)			
AGENCIA MARÍTIMA TRANSHISPÁNICA, S.L.	971 727141	971 710017	C. Escollera, 4º 1ª 07012 Palma (Mallorca)
BALEARES DE CONSIGNATARIOS, S.L.	971 702050	971 700415	Ctra. Porto Pi, nº 8, 7º b 07015 Palma
C.L.H., S.A.	971 428000	971 428311	Crtra.PM 30 2º cinturón, punto Km. 1.6 07007 Palma
EUROLÍNEAS MARÍTIMAS, S.A.	971 405360	971 405653	Estación Marítima Nº 3. Moll de Paraires. 07015 Palma (Mallorca)
ESTELA SHIPPING PALMA, S.A.	971 723935	971 711526	Avenida Gabriel Roca, 37, local C entrada, Carrer de la Pedrera, 07014 Palma, Illes Balears
LANTIMAR, S.A.	971 702050	971 700415	Carrer de Porto Pi, 8, 07015 Palma, Illes Balears
MIGUEL PUIGSERVER, S.A.	971 715303	971 714460	Carrer de la Mar, 6, 07012 Palma, Illes Balears
TRANSPORTES MARÍTIMOS ALCÚDIA, S.A.	971 545932	971 547356	Teodoro Canet, 26, 07400 Alcúdia
TRASMEDITERRÁNEA, S.A.	971 707302	971 707349	Estación Marítima Nº 2, entresuelo B Moll de Paraires. 07015 Palma
MARÍTIMA DEL MEDITERRÁNEO, S.A.	971 455026	971 780281	Estación Marítima nº 3, entresuelo B, Moll de Paraires 07015 Palma
TRANSCOMA BALEARES, S.A.	971 400611	971 400800	Rafaletas, 1. Edi. Torremar. 07015 Palma
A. PEREZ Y CIA, S.L.	942 222 900	942.215 963	C/ Fortuny, nº 9, 28010 Madrid
HAMILTON Y COMPAÑÍA, S.A.	928 463 062	928 460 298	Pza. Ingeniero Manuel Becerra, 1 – 7º 35008 Las Palmas de Gran Canaria
BALTIC YACHT SERVICES AND REFIT MALLORCA, S.L.	608 797 100	+358 678 192 22	C/ Moll Vell, 17 – 2º 07012 Palma
NEXT MARÍTIME, S.L.	977 234 777	977 246 110	C/ Via Augusta, 2 – 1º 43001 Tarragona
INTERCRUISES SHORESIDE	971 495555	971725378	Paseo del Borne, 15 7ºC 07012 Palma
PUERTO DE ALCÚDIA (MALLORCA) / PORT ALCÚDIA (MALLORCA)			
TRANSPORTES MARÍTIMOS DE ALCÚDIA, S.A.	971 545932	971 547356	Teodoro Canet, 26. 07410 Puerto de Alcúdia (Mallorca)
EUROLÍNEAS MARÍTIMAS, S.A.	971 548171		Muelle Comercial s/n 07410 Puerto de Alcúdia
ESTELA SHIPPING PALMA, S.A.	971 890179	971 890179	Teodoro Canet, 52. 07410 Puerto de Alcúdia (Mallorca)
INTERCRUISES SHORESIDE, S.L.	971 495555	971725378	Paseo del Borne, 15 7ºC 07012 Palma
TRASMEDITERRÁNEA, S.A.	971 707302	971 707349	Estación Marítima Nº 2, entresuelo B Moll de Paraires. 07015 Palma
CONSIGNATARIOS Y AMARRES FETCH, S.L.	971 825135		Carretera Port d'Alcúdia, 1 – Bj. Iz., 07400 Alcúdia
PUERTO DE MAÓ (MENORCA) / PORT OF MAÓ (MENORCA)			
TRASMEDITERRÁNEA, S.A.	971 362950		Estación Marítima s/n, 07701 Maó(Menorca)
AGENCIA MELIÀ VIVES, S.L.	971 363053	971 368865	Moll Llevant, 6 07701 Maó (Menorca)
C.L.H., S.A.	971 776090	971 369813	Cala Figuera, 337, 07713 Maó (Menorca)
FEDERICO CARDONA TREMOL, S.L.	971 363050	971 350934	Moll de Llevant, 30. 07701 Maó (Menorca)
BALEARES CONSIGNATARIOS, S.L.	971 363223	971 360325	Muelle de Levante, 11 07701 Maó (Menorca)
EUROLINEAS MARÍTIMAS, S.A.	971.355980	971 354928	Estación Marítima, 07701 Maó
TRANSCOMA BALEARES, S.A.	971 400 611	971 400 800	C/ Rafaletas, 1 (Edif. Torremar) 07015 Palma
PUERTO DE EIVISSA (EIVISSA) Y PUERTO DE LA SAVINA (FORMENTERA)			
C.L.H., S.A.	971 314112	971 314305	Ca Na Glaudis, s/n. 07800 Eivissa (Eivissa)
EUROLÍNEAS MARÍTIMAS, S.A.	971 314005	971 315310	Edificio de la Estación Marítima.c/ Andenes del Puerto s/n 07800 Eivissa

8.2 | EMPRESAS CONSIGNATARIAS DE BUQUES / SHIPPING AGENTS

EMPRESA / COMPANY	TELÉFONO / PHONE	FAX	DIRECCIÓN / ADDRESS
ACCIONA TRASMEDITERRÁNEA, S.A.	971 191068	971 190400	Andenes del Puerto, s/n. Estación Marítima. 07800 Eivissa (Eivissa)
FORMENTERA CARGO	971 590033	971 300331	Calle Santa Cruz, 78 (Promoción San Marcial) 35570 Yaiza (Lanzarote)
LANTIMAR, S.L.	971 702050 971 702060	971 700415	c/ Porto Pi (Edificio Reina Constanza), nº8-7ºD 07015-Palma
MAS PROFUNDO	971 313612	971 316004	Avda. 8 de Agosto (Oficinas Pacha Ibiza), 27 07800-Eivissa
IBIZA MAR CONSIGNATARIOS, S.L.	609 163 653		Avda. Santa Eulalia del Rio, 17-A, 3º-2ª
BALEARES CONSIGNATARIOS	971 702050 971 450600	971 453619	Carretera Porto Pi, 8-7ºD 07015-Palma
A.PÉREZ Y CIA, S.L.	942 222 900	942 215 963	c/ Fortuny, 9 28010 – Madrid.
CRUCEROS PLAYA D'EN BOSSA	971 301187	630 454 793	Avda. 8 de Agosto, 5-Bjos, 07800-Eivissa
IBIZA SHIPPING, S.L.	971 316521 618 909 468	971316752	Paseo Juan Carlos I, Local 108 (Marina de Botafoc), 07800-Eivissa
NEXT MARITIME, S.L.	977 234 777	977 246 110	C/ Via Augusta, 2 -1º 43001 Tarragona
EBUSUS YACHT SERVICES, S.L.	695 888 287		C/ Avestruz, 13 07819 – Sta.Eulàlia del Riu
YACHT SERVICE AND ASSISTANCE, SL	971 199 936		Avda. 8 de agosto (Edif. Brisol), Esc. 3 – Puerta 1 07800 Eivissa
MIGUEL PUIGSERVER S.A.	971 715303	971 714460	Carrer de la Mar, 6, 07012 Palma (Mallorca)

8.3 | AGENTES DE ADUANAS / CUSTOMS AGENTS

AGENTE / AGENT	TELÉFONO / PHONE	FAX	DIRECCIÓN / ADDRESS
PUERTO DE PALMA (MALLORCA) / PORT OF PALMA (MALLORCA)			
AGENCIA MORANTA, S.A.	971 710447	971 721477	C/Muelle Viejo, 17 - Edificio Servicios de la Administración 2ª Planta, despachos 8-10 07012 Palma (Mallorca)
MIGUEL PUIGSERVER, S.A.	971 715303	971 714460	Avenida Antonio Maura, 26. 07012 Palma (Mallorca)
PUERTO DE ALCÚDIA (MALLORCA) / PORT OF ALCÚDIA (MALLORCA)			
TRANSPORTES MARÍTIMOS ALCÚDIA, S.A.	971 545932	971 547356	Teodoro Canet, 26. 07400 Puerto de Alcúdia (Mallorca)
PUERTO DE EIVISSA (EIVISSA) / PORT OF EIVISSA (EIVISSA)			
VICENT PLANELLS ROIG	971 307167	971 307167	Medico Vicente Riera, 16-2º A. 07800 Eivissa
PUERTO DE MAÓ (MENORCA) / PORT OF MAÓ (MENORCA)			
FDO. J. ANDREU GARCIA	971 353332		Muelle de Levante, 07701 Maó (Menorca)

8.4 | EMPRESAS ESTIBADORAS / STEVEDORE COMPANIES

EMPRESA / COMPANY	TELÉFONO / PHONE	FAX	DIRECCIÓN / ADDRESS
PUERTO DE PALMA (MALLORCA) / PORT OF PALMA (MALLORCA)			
TRASMEDITERRÁNEA, S.A.	971 707302		Estación Marítima Nº 2. Moll de Paraires. 07015 Palma (Mallorca)
HEREDEROS DE P. J. PUJOL NICOLAU, S.L	971 715303	971714460	Avda. Antonio Maura, 26 07012 Palma (Mallorca)
EUROLÍNEAS MARÍTIMAS, S.A.	971 405360	971 405653	Estación Marítima Nº 3. Moll de Paraires. 07015 Palma (Mallorca)
PUERTO DE ALCÚDIA (MALLORCA) / PORT OF ALCÚDIA (MALLORCA)			
TRANSPORTES MARÍTIMOS DE ALCÚDIA, S.A.	971 545932	971 547356	Teodoro Canet, 26. 07410 Puerto de Alcúdia (Mallorca)
PUERTO DE MAÓ (MENORCA) / PORT OF MAÓ (MENORCA)			
FEDERICO J. CARDONA TREMOL, S. L.	971 363050	971 350934	Muelle de Levante, 30. 07701 Maó (Menorca)
AGENCIA MELIÀ VIVES, S .L.	971 363053	971 368865	Muelle de Levante, 2. 07701 Maó (Menorca)
PUERTO DE EIVISSA (EIVISSA) / PORT OF EIVISSA (EIVISSA)			
TRASMEDITERRÁNEA, S.A.	971 190411	971 191086	Andenes del Puerto, s/n. Estación Marítima. 07800 Eivissa (Eivissa)
EUROLÍNEAS MARÍTIMAS, S.A.	971 314005	971 315310	Edificio de la Estación Marítima. 07800 Eivissa (Eivissa)
TRANSCOMA, S.A.	971 314212 971 315713	971 313461	C/ Lluis i Palao, 1, 1º.07800 Eivissa (Eivissa)

8.5 | OTROS SERVICIOS PORTUARIOS / OTHER PORT SERVICES

8.5.1 | PRACTICAJE / PILOTS

EMPRESA / COMPANY	TELÉFONO / PHONE	FAX	DIRECCIÓN / ADDRESS
CORPORACIÓN DE PRÁCTICOS DEL PUERTO DE PALMA, SLP	971 711937	971 250598	Muelle viejo nº 19 07012 Palma (Mallorca)
CORPORACIÓN DE PRÁCTICOS DEL PUERTO DE ALCÚDIA	971 549173 699062629	971 549173	Cami dels Molls s/n 07410 Pto. Alcúdia (Mallorca)
PRÁCTICOS DE MAHÓN S.L.	971 354520 669896364	971 354520	Moll de Llevant, 6, 1º 07701 Maó (Menorca)
CORPORACIÓN DE PRÁCTICOS DEL PUERTO DE EIVISSA S.L.	971 312208	971 312208	Acceso Muelles Norte, s/n. Edificio de la Autoridad Portuaria de Baleares. 07800 Eivissa (Eivissa)

8.5.2 | AMARRE / MOORING

EMPRESA / COMPANY	TELÉFONO / PHONE	FAX	DIRECCIÓN / ADDRESS
AMARRADORES DEL PUERTO DE PALMA, S. L.	971 711254	971 711254	Muelle viejo 11. 07012 Palma (Mallorca)
SERVICIOS PORTUARIOS DE ALCÚDIA, S.L.	971 897052	971 549911	C/ Joan XXIII, 40 Puerto Pollensa (Mallorca)
ASTUR MENORCA S.L.	971 353661 620 925751	-	Camí vell 8, Es Murtar 07703 Maó (Menorca)
AMARRADORES Y SERVICIOS DEL PUERTO DE EIVISSA S.L.	971 312208	971 199757	Acceso Muelles Norte, s/n. Edificio de la Autoridad Portuaria de Baleares. 07800 Eivissa

8.5.3 | REMOLQUE / TOWING COMPANIES

EMPRESA / COMPANY	TELÉFONO / PHONE	FAX	DIRECCIÓN / ADDRESS
REMOLCANOSA	971 725618	971 725618	Espigón de la Consigna. 07012 Puerto de Palma de Mallorca

8.5.4 | RECOGIDA DE RESIDUOS OLEOSOS / COLLECTION OF OIL WASTE

EMPRESA / COMPANY	TELÉFONO / PHONE	FAX	DIRECCIÓN / ADDRESS
SERVMAR BALEAR, S.L.	971 400408	971 400561	Edificio de arranque del Dique del Oeste. Despachos A y B. 07015 Palma (Mallorca)
SERTEGO S.L.	971 405105	971 405105	Edificio de arranque del Dique del Oeste. Despachos A y B. 07015 Palma (Mallorca)

8.5.5 | RECOGIDA DE RESIDUOS SÓLIDOS Y LÍQUIDOS PROCEDENTES DE BUQUES / COLLECTION OF SOLID AND LIQUID RESIDUES FROM SHIPS

EMPRESA / COMPANY	TELÉFONO / PHONE	FAX	DIRECCIÓN / ADDRESS
PUERTO DE PALMA (MALLORCA) / PORT OF PALMA (MALLORCA)			
SERVIPORT BALEAR, S. L.	971 703346	971 707098	Rafaletas 1. 07005 Palma (Mallorca)
SERVMAR BALEAR, S.L.	971 400408	971 400561	Edificio de arranque del Dique del Oeste. Despachos A y B. 07015 Palma (Mallorca
PUERTO DE ALCÚDIA (MALLORCA) / PORT OF ALCÚDIA (MALLORCA)			
SERVIPORT BALEAR, S. L.	971 703346	971 707098	Rafaletas 1. 07005 Palma (Mallorca)
SERVMAR BALEAR, S.L.	971 400408	971 400561	Edificio de arranque del Dique del Oeste. Despachos A y B. 07015 Palma (Mallorca
PUERTO DE EIVISSA (EIVISSA) / PORT OF EIVISSA (EIVISSA)			
HERBUSA, S.A.	971 312612	971 312258	Polígono Can Bufí. Carretera San Antonio Km. 18. Apartado 203. 07080 Eivissa (Eivissa)
PUERTO DE MAÓ (MENORCA) / PORT OF MAÓ (MENORCA)			
SERVIPORT BALEAR, S. L.	971 703346	971 707098	Rafaletas 1. 07005 Palma (Mallorca)

8.5.6 | PASAJE / PASSAGE

8.5.6.1 PASAJE EN RÉGIMEN DE TRANSPORTE / PASSAGE IN TRANSPORTATION REGIME

EMPRESA / COMPANY	TELÉFONO / PHONE	FAX	DIRECCIÓN / ADDRESS
PUERTO DE PALMA (MALLORCA) / PORT OF PALMA (MALLORCA)			
ACCIONA TRASMEDITERRÁNEA, S.A.	971 707302		Estación Marítima Nº 2. Moll de Paraires. 07015 Palma (Mallorca)
BALEARIA EUROLÍNEAS MARÍTIMAS S.A.	971 405360	971 405653	Estación Marítima Nº 3. Moll de Paraires. 07015 Palma (Mallorca)
MEDITERRÁNEA 2000, LIMPIEZAS Y SERVICIOS, S.L.	971 798836	971 798836	Mussol, 14 bajos 07013 Palma (Mallorca)
PUERTO DE ALCÚDIA (MALLORCA) / PORT OF ALCÚDIA (MALLORCA)			
ACCIONA TRASMEDITERRÁNEA, S.A.	971 707302		Estación Marítima Nº 2. Moll de Paraires. 07015 Palma (Mallorca)
BALEARIA EUROLÍNEAS MARÍTIMAS S.A.	971 405360	971 405653	Estación Marítima Nº 3. Moll de Paraires. 07015 Palma (Mallorca)
MEDITERRÁNEA 2000, LIMPIEZAS Y SERVICIOS, S.L.	971 798836	971 798836	Mussol, 14 bajos 07013 Palma (Mallorca)
BALEARIC HANDLING, S.L.	670 300687	971726948	Calle Rafaletas, 1, entlo., Palma de Mallorca, 07015
INTERCRUISES SHORESIDE&PORT SERVICES, S.L.U.	971 495555	971 725378	Paseo del Borne, 15 7ºC 07012 Palma
PUERTO DE EIVISSA Y LA SAVINA (EIVISSA Y FORMENTERA) / PORT OF EIVISSA AND LA SAVINA (EIVISSA AND FORMENTERA)			
ESTACIONES Y TERMINALES MARÍTIMAS, S.L.	952 690061		Estación Marítima de Melilla. Muelle Ribera i., s/n 1ªplanta, Melilla, 52001
IBIZA MAR CONSIGNATARIOS S.L.	971190411	971304152	Avda. Santa Eulalia, 17, Ibiza, Illes Balears, 07800
BALEARIA EUROLÍNEAS MARÍTIMAS S.A.	971 314005	971 315310	Edificio de la Estación Marítima.c/ Andenes del Puerto s/n 07800 (Eivissa)
BALEARIC HANDLING, S.L.	670 300687	971726948	Calle Rafaletas, 1, entlo., Palma de Mallorca, 07015

8.5 | OTROS SERVICIOS PORTUARIOS / OTHER PORT SERVICES

8.5.6 | PASAJE / PASSAGE

8.5.6.1 PASAJE EN RÉGIMEN DE TRANSPORTE / PASSAGE IN TRANSPORTATION REGIME

EMPRESA / COMPANY	TELÉFONO / PHONE	FAX	DIRECCIÓN / ADDRESS
PUERTO DE MAÓ (MENORCA) / PORT OF MAÓ (MENORCA)			
TRASMEDITERRÁNEA, S.A.	971 362950		Estación Marítima s/n, 07701 Maó(Menorca)
MEDITERRÁNEA 2000, LIMPIEZAS Y SERVICIOS, S.L.	971 798836	971 798836	Mussol, 14 bajos 07013 Palma (Mallorca)

8.5.6.2 PASAJE EN RÉGIMEN DE CRUCERO / PASSAGE IN CRUISE REGIME

PUERTO DE PALMA (MALLORCA) / PORT OF PALMA (MALLORCA)			
BALEARIC HANDLING, S.L.	670 300687	971726948	Calle Rafaletas, 1, entlo., Palma de Mallorca, 07015
INTERCRUISES SHORESIDE&PORT SERVICES, S.L.U.	971 495555	971 725378	Paseo del Borne, 15 7ºC 07012 Palma
MEDITERRÁNEA 2000, LIMPIEZAS Y SERVICIOS, S.L.	971 798836	971 798836	Mussol, 14 bajos 07013 Palma (Mallorca)
PUERTO DE ALCÚDIA (MALLORCA) / PORT OF ALCÚDIA (MALLORCA)			
ACCIONA TRASMEDITERRÁNEA, S.A.	971 707302		Estación Marítima Nº 2. Moll de Paraires. 07015 Palma (Mallorca)
BALEARIA EUROLÍNEAS MARÍTIMAS S.A.	971 405360	971 405653	Estación Marítima Nº 3. Moll de Paraires. 07015 Palma (Mallorca)
BALEARIC HANDLING, S.L.	670 300687	971726948	Calle Rafaletas, 1, entlo., Palma de Mallorca, 07015
INTERCRUISES SHORESIDE&PORT SERVICES, S.L.U.	971 495555	971 725378	Paseo del Borne, 15 7ºC 07012 Palma
MEDITERRÁNEA 2000, LIMPIEZAS Y SERVICIOS, S.L.	971 798836	971 798836	Mussol, 14 bajos 07013 Palma (Mallorca)
PUERTO DE EIVISSA Y LA SAVINA (EIVISSA Y FORMENTERA) / PORT OF EIVISSA AND LA SAVINA (EIVISSA AND FORMENTERA)			
ESTACIONES Y TERMINALES MARÍTIMAS, S.L.	952 690061		Estación Marítima de Melilla. Muelle Ribera i., s/n 1ªplanta, Melilla, 52001
IBIZA MAR CONSIGNATARIOS S.L.	971190411	971304152	Avda. Santa Eulalia, 17, Ibiza, Illes Balears, 07800
BALEARIA EUROLÍNEAS MARÍTIMAS S.A.	971 314005	971 315310	Edificio de la Estación Marítima. c/ Andenes del Puerto s/n 07800 (Eivissa)
BALEARIC HANDLING, S.L.	670 300687	971726948	Calle Rafaletas, 1, entlo., Palma de Mallorca, 07015
PUERTO DE MAÓ (MENORCA) / PORT OF MAÓ (MENORCA)			
TRASMEDITERRÁNEA, S.A.	971 362950		Estación Marítima s/n, 07701 Maó(Menorca)
MEDITERRÁNEA 2000, LIMPIEZAS Y SERVICIOS, S.L.	971 798836	971 798836	Mussol, 14 bajos 07013 Palma (Mallorca)

8.5.6.2 PASAJE EN RÉGIMEN DE CRUCERO / PASSENGER CRUISE			
EMPRESA / COMPANY	TELÉFONO / PHONE	FAX	DIRECCIÓN / ADDRESS
PUERTO DE PALMA (MALLORCA) / PORT OF PALMA (MALLORCA)			
BALEARIC HANDLING, S.L.	670 300687	971726948	Calle Rafaletas, 1, entlo., Palma de Mallorca, 07015
INTERCRUISES SHORESIDE&PORT SERVICES, S.L.U.	971 495555	971 725378	Paseo del Borne, 15 7ºC 07012 Palma
MEDITERRÁNEA 2000, LIMPIEZAS Y SERVICIOS, S.L.	971 798836	971 798836	Mussol, 14 bajos 07013 Palma (Mallorca)
PUERTO DE ALCÚDIA (MALLORCA) / PORT OF ALCÚDIA (MALLORCA)			
ACCIONA TRASMEDITERRÁNEA, S.A.	971 707302		Estación Marítima Nº 2. Moll de Paraires. 07015 Palma (Mallorca)
BALEARIA EUROLÍNEAS MARÍTIMAS S.A.	971 405360	971 405653	Estación Marítima Nº 3. Moll de Paraires. 07015 Palma (Mallorca)
BALEARIC HANDLING, S.L.	670 300687	971726948	Calle Rafaletas, 1, entlo., Palma de Mallorca, 07015
INTERCRUISES SHORESIDE&PORT SERVICES, S.L.U.	971 495555	971 725378	Paseo del Borne, 15 7ºC 07012 Palma
MEDITERRÁNEA 2000, LIMPIEZAS Y SERVICIOS, S.L.	971 798836	971 798836	Mussol, 14 bajos 07013 Palma (Mallorca)
PUERTO DE EIVISSA Y LA SAVINA (EIVISSA Y FORMENTERA) / PORT OF EIVISSA AND LA SAVINA (EIVISSA AND FORMENTERA)			
ESTACIONES Y TERMINALES MARÍTIMAS, S.L.	952 690061		Estación Marítima de Melilla. Muelle Ribera i., s/n 1ªplanta, Melilla, 52001
IBIZA MAR CONSIGNATARIOS S.L.	971190411	971304152	Avda. Santa Eulalia, 17, Ibiza, Illes Balears, 07800
BALEARIA EUROLÍNEAS MARÍTIMAS S.A.	971 314005	971 315310	Edificio de la Estación Marítima. c/ Andenes del Puerto s/n 07800 (Eivissa)
BALEARIC HANDLING, S.L.	670 300687	971726948	Calle Rafaletas, 1, entlo., Palma de Mallorca, 07015
PUERTO DE MAÓ (MENORCA) / PORT OF MAÓ (MENORCA)			
TRASMEDITERRÁNEA, S.A.	971 362950		Estación Marítima s/n, 07701 Maó(Menorca)
MEDITERRÁNEA 2000, LIMPIEZAS Y SERVICIOS, S.L.	971 798836	971 798836	Mussol, 14 bajos, 07013 Palma (Mallorca)

PALMA | ALCÚDIA | MAÓ | EIVISSA | LA SAVINA

Ports de Balears

Autoritat Portuària de Balears