valenciaport

Autoridad Portuaria de Valencia

Anuario Estadístico 2016

ÍNDICE

1 ANÁLISIS ESTADÍSTICO DEL TRÁFICO AÑO 2106 3

1.1. Análisis del tráfico 4

1.2. Información económico-financiera.....12

2 CARACTERÍSTICAS TÉCNICAS DEL PUERTO.....18

2.1. Condiciones generales.....18

2.2. Instalaciones al servicio del comercio marítimo..... 20

2.3. Servicios Portuarios (Técnico-Náuticos).....68

2.4. Instalaciones para buques 69

2.5. Medios mecánicos de tierra.....72

2.6. Material flotante..... 80

2.7. Comunicaciones y planos del puerto 82

3 OBRAS O ACTIVIDADES AUTORIZADAS A PARTICULARES.....86

3.1. Vencimiento a largo plazo 87

3.2. CVencimiento a un año 92

4 ESTADÍSTICAS DE TRÁFICO 104

4.1. Tráfico de pasaje 105

4.2. Buques 106

4.3. Mercancías 109

4.4. Tráfico interior.....126

4.5. Avituallamientos.....126

4.6. Pesca capturada 126

4.7. Tráfico de contenedores.....126

4.8. Resumen general del tráfico marítimo 135

4.9. Tráfico terrestre.....136

4.10. Gráficos.....137

4.11. Serie histórica 138

5 UTILIZACIÓN DEL PUERTO.....141

5.1. Puerto de Valencia 142

5.2. Puerto de Sagunto 151

5.3. Puerto de Gandía 156

6 OBRAS.....157

7 LÍNEAS MARÍTIMAS REGULARES.....161

7.1. Líneas regulares por orden alfabético, con indicación del servicio ofrecido.....162

7.2. Líneas por consignatario y operador, con indicación del área geográfica..... 174

7.3. Servicios ofrecidos por consignatarios, con indicación del país 181

8 ESTADÍSTICAS DE OTROS PUERTOS 192

8.1. Puertos nacionales 193

8.2. Puertos internacionales más importantes.....202

9 PUERTOS DE SAGUNTO Y GANDÍA 205

9.1. Puerto de Sagunto 206

9.2. Puerto de Gandía 210

1. Análisis Estadístico del Tráfico Año 2016

valenciaport

Autoridad Portuaria de Valencia

1. 1. ANÁLISIS DEL TRÁFICO

1. Introducción

Durante 2016 se manipularon un total de 71.469.813 toneladas (incluyendo la pesca y el avituallamiento), lo que representa un aumento del 1,98% respecto a 2015. En cuanto al número de TEU, se movieron 4.732.136, lo que supone un incremento del 2,53%. El tráfico de pasajeros aumentó un 21,67% hasta los 910.200 pasajeros, siendo el crecimiento de pasajeros en línea regular del 35,7% mientras que el de crucero turístico de un 7,66%. El tráfico de vehículos en régimen de mercancía subió, alcanzando la cifra de 776.130 unidades, lo que representa un crecimiento del 12,58%.

Respecto a la forma de presentación de las mercancías, el tráfico de granel líquido alcanzó la cifra de 3.803.068 toneladas, lo que representa un retroceso del -0,3%, el granel sólido con un movimiento de 2.531.577 toneladas,- descendió un -5,71%, la mercancía general no contenedor disminuyó un -0,43%, con un movimiento total de 10.788.437 toneladas, y por último el tráfico en contenedor con 53.872.459 toneladas aumentó un 3,07%.

En el cuadro que aparece a continuación podemos observar la evolución por separado de los tres puertos que componen la APV:

Miles de Toneladas (incluida pesca y avituallamiento)	2015	2016	Diferencia 16/15	%
Puerto de Valencia	63.330	64.523	1.193	1,89%
Puerto de Gandía	385	353	-32	-8,43%
Puerto de Sagunto	6.369	6.593	223	3,52%
Total APV	**70.084**	**71.469**	**1.384**	**1,98%**

En el siguiente cuadro podemos observar el reparto de la mercancía por su forma de presentación, así como la pesca y el avituallamiento.

Miles de Toneladas (incluidas taras)	2015	2016	Diferencia 16/15	%
Mercancía General	63.102	64.660	1.558	2,47%
En Contenedor	52.267	53.872	1.605	3,07%
No Contenedor	10.835	10.788	-47	-0,43%
Granel Líquido	3.814	3.803	-11	-0,29%
Granel Sólido	2.685	2.532	-153	-5,70%
Total	**69.601**	**70.995**	**1.394**	**2,00%**
Pesca y Avituallamiento	483	474	-9	-1,86%
Tráfico Total	**70.084**	**71.469**	**1.385**	**1,98%**
TEU (Unidades)	**4.615.196**	**4.732.136**	**116.940**	**2,53%**

2. Pasajeros y cruceros turísticos

En régimen de Transporte

Durante 2016 desde el Puerto de Valencia se ofrecieron servicio de línea regular a las Islas Baleares y se inició un nuevo servicio con Argelia.

El tráfico de pasajeros en línea regular fue de 506.936 pasajeros, representando un ascenso del 35,71% respecto al año anterior.

Pasajeros	2015	2016	Diferencia 16/15	%
BALEARES	373.544	430.730	57.186	15,31%
ARGELIA	-	76.059	76.059	-
Otros	5	147	142	2840,00%
Total Línea Regular	**373.549**	**506.936**	**133.387**	**35,71%**

En crucero turístico

El número de pasajeros en crucero turístico –con un total de 403.264- creció un 7,66% respecto a 2015. De estos pasajeros, 59.999 tuvieron base en el Puerto de Valencia y 343.265 fueron pasajeros en tránsito.

Pasajeros	2015	2016	Diferencia 16/15	%
Base en puerto	64.207	59.999	-4.208	-6,55%
Tránsito	310.359	343.265	32.906	10,60%
Total	**374.566**	**403.264**	**28.698**	**7,66%**

Vehículos en régimen de pasaje

El número de vehículos en régimen de pasaje fue de 117.814, lo que representa un ascenso del 48,64%.

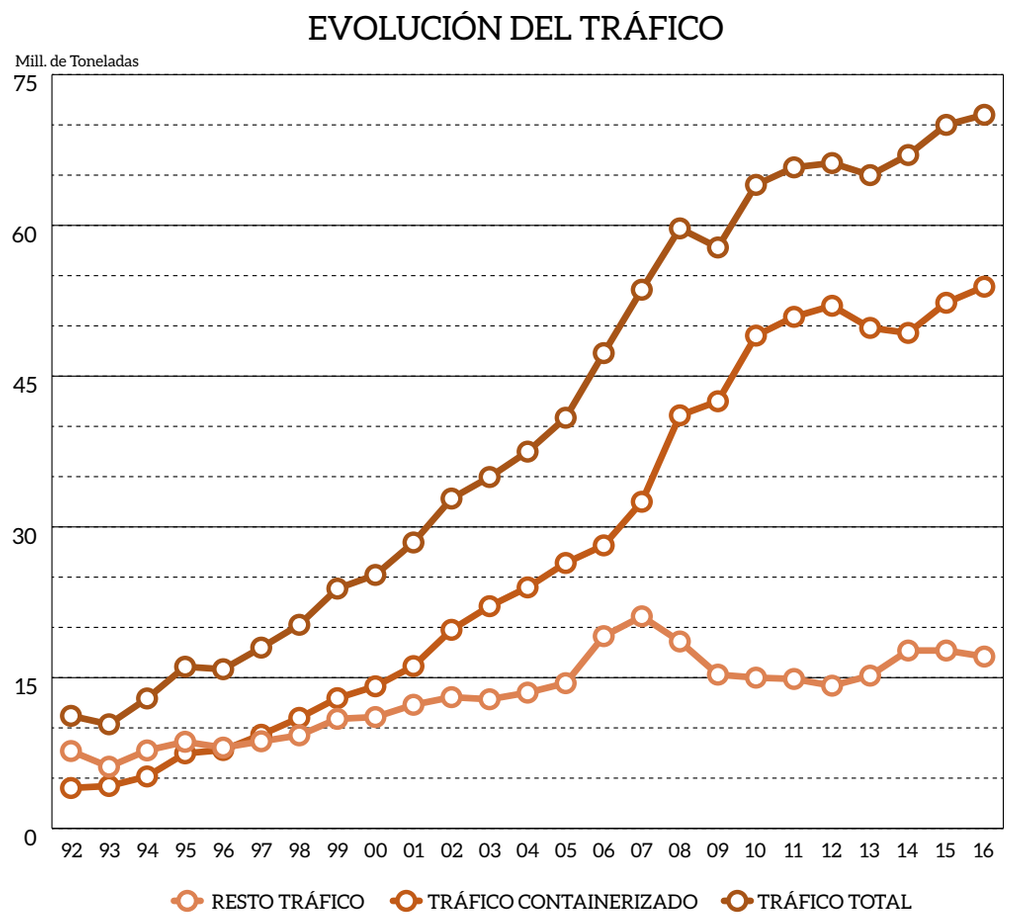

3. Tráfico de buques

En 2016 atracaron en la APV un total de 7.702 buques lo que representa un descenso de 26 buques respecto al año anterior, un -0,34% menos. El GT fue de 255,8 millones de GT, lo que supone un incremento del 6,38% respecto al pasado año.

Buques (número)	2015	2016	Diferencia 16/15	%
Buques	7.728	7.702	-26	-0,34%
GT (miles)	240.530	255.888	15.358	6,38%

En la siguiente tabla encontramos una clasificación agrupada por los tipos de buque más significativos:

Tipo de Buque (número)	2015	2016	Diferencia 16/15	%
Portacontenedores	3.197	3.264	67	2,10%
Carga General	1.168	1.014	-154	-13,18%
Ro-Ro	1224	1180	-44	-3,59%
Ropax y Cruceros	1.424	1.605	181	12,71%
Tanques	297	276	-21	-7,07%
Graneleros	392	330	-62	-15,82%
Otros	26	33	7	26,92%
Total	**7.728**	**7.702**	**-26**	**-0,34%**

El tráfico de buques por puertos lo podemos observar en la siguiente tabla:

	2015	2016	Diferencia 16/15	%
Valencia.- Número:	6.267	6.232	-35	-0,56%
G.T(mil):	219.136	230.807	11.671	5,33%
Gandía.- Número:	159	150	-9	-5,66%
G.T(mil):	938	876	-62	-6,61%
Sagunto.- Número:	1.302	1.320	18	1,38%
G.T(mil):	20.456	24.205	3.749	18,33%

Los pabellones

De los 7.702 buques que escalaron en los puertos gestionados por la Autoridad Portuaria de Valencia durante 2016, 1.359 lo hicieron bajo bandera de Italia, 702 bajo bandera de Panamá y 695 bajo bandera de Malta. Asimismo 443 buques atracaron con pabellón español.

4.- Tráfico Tránsito Marítimo

El tráfico de mercancías en tránsito (incluida la tara del equipamiento) en la Autoridad Portuaria creció un 1,54% respecto al año anterior, con 32.578.524 toneladas. El número de TEU en tránsito marítimo fue de 2.514.252 TEU lo que supone un incremento del 0,21%.

5- Tráfico de Contenedores

Contenedores (TEU)

El número de TEU aumentó en 2016 un 2,53% respecto al año anterior alcanzando los 4.732.136 TEU.

Estructura del Tráfico de Contenedores. TEU				
	2015	2016	Diferencia 16/15	%
Cabotaje	160.386	204.362	43.976	27,42%
Llenos	88.550	115.123	26.573	30,01%
Vacíos	71.836	89.239	17.403	24,23%
Exterior	1.945.876	2.013.522	67.646	3,48%
Embarcados	973.553	1.012.960	39.407	4,05%
Llenos	751.825	769.840	18.015	2,40%
Vacíos	221.728	243.120	21.392	9,65%
Desembarcados	972.323	1.000.562	28.239	2,90%
Llenos	544.475	587.928	43.453	7,98%
Vacíos	427.848	412.634	-15.214	-3,56%
Tránsito	2.508.934	2.514.252	5.318	0,21%
Total tráfico contenedores	**4.615.196**	**4.732.136**	**116.940**	**2,53%**

Serie histórica tráfico de Contenedores (TEU)											
Miles de TEU	2006	2007	2008	2009	2010	2011	2012	2013	2014	2015	2016
CABOTAJE	202	177	178	153	136	151	144	144	162	160	204
EXTERIOR	1.602	1.831	1.842	1.676	1.916	1.950	2.045	2.025	1.823	1.946	2.013
TRANSITO	808	1.034	1.582	1.824	2.156	2.226	2.281	2.158	2.457	2.509	2.514
TOTAL	**2.612**	**3.043**	**3.602**	**3.654**	**4.207**	**4.327**	**4.470**	**4.328**	**4.442**	**4.615**	**4.732**

6 Mercancías

El análisis del tráfico de mercancías se realiza desde dos puntos de vista diferentes. El primer análisis se centrará en el tráfico propiamente portuario, es decir, todo aquello que signifique movimiento de mercancías y pasajeros en el interior del recinto portuario incluyendo la importación, exportación, tránsitos, transbordos y taras de la mercancía. En el segundo se estudiará el comercio exterior (importaciones y exportaciones), así como el tráfico nacional por separado.

La Autoridad Portuaria de Valencia comprende los puertos de Valencia, Sagunto y Gandía, pero a efectos de este análisis únicamente se tendrá en cuenta la APV como una única unidad de explotación, siendo, por tanto, acumulados los tráficos para el conjunto de los tres puertos, indicando, si procede en algún caso, a qué puerto pertenece la mercancía manipulada.

Tráfico Portuario

Granel Líquido

Durante 2016 se manipularon un total de 3.803.068 toneladas, lo que significa un retroceso del -0,30% respecto al año anterior. El granel líquido representa el 5,32% del total del tráfico portuario.

Las principales mercancías son:

(toneladas)	2015	2016	Diferencia 16/15	%
Gas Natural	2.240.318	2.303.508	63.190	2,82%
Gas-Oil	477.422	480.855	3.433	0,72%
Productos químicos	342.403	336.481	-5.922	-1,73%
Fuel-Oil	326.309	280.624	-45.685	-14,00%
Vinos, bebida, alcoholes y derivados	233.608	186.226	-47.382	-20,28%
Otras mercancías en Granel Líquido	189.087	215.374	26.287	13,90%
Total	**3.814.375**	**3.803.068**	**-11.307**	**-0,30%**

Granel Sólido

El granel sólido, que representa el 3,54% del total del tráfico portuario, con un total de 2.531.577 toneladas, disminuyó un -5,71% en 2016, siendo las principales mercancías las siguientes:

(toneladas)	2015	2016	Diferencia 16/15	%
Cereales y su harina	992.993	925.935	-67.058	-6,75%
Abonos naturales y artificiales	510.976	492.438	-18.538	-3,63%
Cemento y clinker	721.923	486.844	-235.079	-32,56%
Materiales de construcción ela	10.242	233.622	223.380	2181,02%
Otros minerales no metálicos	137.695	166.078	28.383	20,61%
Productos químicos	126.053	103.121	-22.932	-18,19%
Carbón y coque de petróleo	58.323	70.814	12.491	21,42%
Pienso y forrajes	29.349	18.261	-11.088	-37,78%
Otros minerales y residuos met	34.592	16.481	-18.111	-52,36%
Otras mercancías en Granel Sólido	62.718	17.983	5.553	17,72%
Total	**2.684.864**	**2.531.577**	**-153.287**	**-5,71%**

Mercancía General no Contenedor

La mercancía general no contenedor, que representa el 15,10% del total del tráfico portuario, descendió un -0,43% durante 2016, con un total de 10.788.437 toneladas.

Las principales mercancías que se mueven con este tipo de presentación son las siguientes:

(toneladas)	2015	2016	Diferencia 16/15	%
Productos siderúrgicos	1.940.551	1.862.151	-78.400	-4,04%
Automóviles y sus piezas	1.515.904	1.690.529	174.625	11,52%
Maquinaria, herrmntas y repuest	859.983	691.435	-168.548	-19,60%
Otros productos alimenticios	717.643	621.228	-96.415	-13,43%
Resto de mercancías	508.890	558.500	49.610	9,75%
Aceites y grasas	429.797	465.955	36.158	8,41%
Papel y pasta	352.739	358.753	6.014	1,70%
Productos químicos	334.727	309.057	-25.670	-7,67%
Materiales de construcción ela	401.000	299.459	-101.541	-25,32%
Vinos, bebida, alcoholes y derivados	335.378	202.695	-132.683	-39,56%
Maderas y corcho	190.830	176.080	-14.750	-7,73%
Cemento y clinker	125.091	140.438	15.347	12,27%
Resto epígrafe (incluidas Taras)	3.122.320	3.412.157	289.837	9,28%
Total	**10.834.853**	**10.788.437**	**-46.416**	**-0,43%**

Mercancía General en Contenedor

La mercancía general en contenedor, que representa el 75,38% del total del tráfico portuario, creció en 2016 un 3,07%, manipulándose un total de 53.872.459 toneladas.

Las principales mercancías son las siguientes:

(toneladas)	2015	2016	Diferencia 16/15	%
Materiales de construcción elaborados	9.255.191	9.212.950	-42.241	-0,46%
Productos químicos	6.841.766	7.163.417	321.651	4,70%
Resto de mercancías	6.522.406	7.097.417	575.011	8,82%
Otros productos alimenticios	4.553.475	5.257.379	703.904	15,46%
Maquinaria, herrmntas y repuest	2.929.700	3.193.669	263.969	9,01%
Papel y pasta	3.093.108	2.938.066	-155.042	-5,01%
Tara de contenedores	2.308.261	2.338.630	30.369	1,32%
Productos siderúrgicos	2.040.931	2.088.487	47.556	2,33%
Vinos, bebida, alcoholes y derivados	1.832.202	1.833.008	806	0,04%
Frutas, hortalizas y legumbres	1.839.770	1.717.867	-121.903	-6,63%
Automóviles y sus piezas	1.235.645	1.241.184	5.539	0,45%
Tabaco, cacao, café y especias	1.148.114	1.132.299	-15.815	-1,38%
Conservas	1.028.599	1.046.560	17.961	1,75%
Cereales y su harina	1.115.873	1.028.641	-87.232	-7,82%
Resto epígrafe (incluidas taras)	6.522.203	6.582.885	60.682	0,93%
Total	**52.267.244**	**53.872.459**	**1.605.215**	**3,07%**

Comercio Exterior y Tráfico Nacional

Comercio Exterior

El tráfico de mercancías de comercio exterior recoge únicamente las exportaciones e importaciones. En consecuencia, en los siguientes cuadros estadísticos no se tiene en cuenta el peso de los equipamientos que transportan dichas mercancías, el tránsito marítimo y el tráfico nacional de cabotaje.

Exportaciones

En 2016 el tráfico de exportación disminuyó un -0,84% siendo las principales mercancías las siguientes:

(toneladas)	2015	2016	Diferencia 16/15	%
Materiales de construcción elaborados	5.004.833	5.206.982	202.149	4,04%
Productos químicos	1.395.748	1.359.882	-35.866	-2,57%
Automóviles y sus piezas	987.950	1.129.596	141.646	14,34%
Vinos, bebida, alcoholes y derivados	1.170.082	1.041.258	-128.824	-11,01%
Maquinaria, herrmntas y repuest	882.041	815.802	-66.239	-7,51%
Papel y pasta	718.991	734.649	15.658	2,18%
Productos siderúrgicos	677.825	704.289	26.464	3,90%
Cemento y clinker	812.405	673.661	-138.744	-17,08%
Resto de mercancías	609.898	625.628	15.730	2,58%
Otros productos alimenticios	413.047	487.930	74.883	18,13%
Otras mercancías	2.555.880	2.321.399	-234.481	-9,17%
Total	**15.228.700**	**15.101.076**	**-127.624**	**-0,84%**

Los principales destinos por países de las exportaciones fueron:

(toneladas)	2015	2016	Diferencia 16/15	%
Italia	1.787.560	1.674.403	-113.157	-6,33%
China	1.333.890	1.434.665	100.775	7,55%
EE.UU.	947.486	1.115.522	168.036	17,73%
Arabia Saudí	1.112.961	915.952	-197.009	-17,70%
Argelia	1.150.153	893.660	-256.493	-22,30%
Marruecos	771.796	797.937	26.141	3,39%
U.E. Árabes	547.820	520.303	-27.517	-5,02%
México	342.381	397.352	54.971	16,06%
Reino Unido	377.711	380.210	2.499	0,66%
Canadá	241.007	361.476	120.469	49,99%
Malasia	202.761	305.632	102.871	50,74%
Bélgica	196.364	284.325	87.961	44,79%
Turquía	245.390	267.840	22.450	9,15%
Israel	191.353	244.097	52.744	27,56%
Rusia	246.550	235.983	-10.567	-4,29%
Colombia	207.317	216.908	9.591	4,63%
India	205.260	212.397	7.137	3,48%
Francia	235.777	194.711	-41.066	-17,42%
Brasil	261.790	193.976	-67.814	-25,90%
Egipto	288.711	186.385	-102.326	-35,44%
Resto de países	4.334.662	4.267.342	-67.320	-1,55%
Total	**15.228.700**	**15.101.076**	**-127.624**	**-0,84%**

Las importaciones crecieron un 3,36% moviéndose un total de 12.316.756 toneladas, siendo las principales mercancías de importación las siguientes:

(toneladas)	2015	2016	Diferencia 16/15	%
Gas natural	1.803.714	2.303.531	499.817	27,71%
Resto de mercancías	1.502.769	1.525.923	23.154	1,54%
Productos siderúrgicos	1.473.264	1.468.123	-5.141	-0,35%
Productos químicos	933.772	1.051.936	118.164	12,65%
Cereales y su harina	1.061.537	1.000.225	-61.312	-5,78%
Automóviles y sus piezas	652.147	690.879	38.732	5,94%
Maquinaria, herrmntas y repuest	646.707	626.026	-20.681	-3,20%
Papel y pasta	528.573	535.888	7.315	1,38%
Gas-oil	473.773	379.213	-94.560	-19,96%
Materiales de construcción elaborados	273.008	330.385	57.377	21,02%
Otras mercancías	2.566.872	2.404.627	-162.245	-6,32%
Total	**11.916.136**	**12.316.756**	**400.620**	**3,36%**

En 2016 los principales países de procedencia de las mercancías fueron los siguientes:

(toneladas)	2015	2016	Diferencia 16/15	%
China	1.661.684	1.649.750	-11.934	-0,72%
Italia	1.398.994	1.481.699	82.705	5,91%
Argelia	1.526.771	1.373.083	-153.688	-10,07%
Francia	716.956	783.483	66.527	9,28%
Nigeria	314.454	632.044	317.590	101,00%
Ucrania	570.648	544.510	-26.138	-4,58%
EE.UU.	459.754	535.173	75.419	16,40%
Turquía	559.272	477.493	-81.779	-14,62%
India	317.797	412.045	94.248	29,66%
Perú	45.750	290.069	244.319	534,03%
Resto de países	4.344.056	4.137.407	-206.649	-4,76%
Total	**11.916.136**	**12.316.756**	**400.620**	**3,36%**

Tráfico Nacional

Durante 2016 el tráfico nacional (sin contar el tránsito) aumentó un 3,01%. En total se movieron 3.379.181 toneladas (sin la tara del equipamiento) en operaciones de carga y descarga. El tráfico con Baleares representa un 63,44% del tráfico nacional mientras que Canarias un 18,93%.

1. 2. INFORMACIÓN ECONÓMICO-FINANCIERA

1.2.1. Balances de Situación al 31 de diciembre de 2016 y 2015 (en euros)

ACTIVO	2016	2015
A) ACTIVO NO CORRIENTE	**1.306.536.242,63**	**1.344.827.725,17**
I. Inmovilizado intangible	**4.139.681,17**	**4.264.772,12**
1. Propiedad industrial y otro inmovilizado intangible	4.022,33	7.742,81
2. Aplicaciones informáticas	4.135.658,84	4.257.029,31
II. Inmovilizado material	**976.763.934,68**	**1.011.718.343,12**
1. Terrenos y bienes naturales	121.108.821,76	120.324.235,54
2. Construcciones	842.324.274,60	871.420.473,42
3. Equipamientos e instalaciones técnicas	4.462.469,44	5.062.767,48
4. Inmovilizado en curso y anticipos	6.733.170,53	13.002.952,83
5. Otro inmovilizado	2.135.198,35	1.907.913,85
III. Inversiones inmobiliarias	**257.737.821,99**	**261.620.260,67**
1. Terrenos	187.352.440,51	187.352.440,51
2. Construcciones	70.385.381,48	74.267.820,16
IV. Inversiones en empresas del grupo y asociadas a largo plazo	**60.314.269,22**	**58.993.208,69**
1. Instrumentos de patrimonio	60.314.269,22	58.993.208,69
V. Inversiones financieras a largo plazo	**5.482.380,48**	**5.500.338,17**
1. Instrumentos de patrimonio	408.300,00	408.300,00
2. Créditos a terceros	623.578,63	641.536,32
3. Administraciones Públicas, subvenciones oficiales pendientes de cobro	4.450.000,00	4.450.000,00
4. Otros activos financieros	501,85	501,85
VII. Deudores comerciales no corrientes	**2.098.155,09**	**2.730.802,40**

ACTIVO	2016	2015
B) ACTIVO CORRIENTE	**107.289.516,14**	**102.574.498,05**
II. Existencias	**121.711,21**	**141.285,08**
III. Deudores comerciales y otras cuentas a cobrar	**31.900.341,74**	**30.524.063,91**
1. Clientes por ventas y prestaciones de servicios	23.447.346,41	18.182.214,60
2. Clientes y deudores, empresas del grupo y asociadas	7.433.858,08	7.440.779,07
3. Deudores varios	171.146,67	459.866,74
4. Administraciones Públicas, subvenciones oficiales pendientes de cobro	-	3.528.778,49
5. Otros créditos con las Administraciones Públicas	847.990,58	912.425,01
IV. Inversiones en empresas del grupo y asociadas a corto plazo	**-**	**-**
V. Inversiones financieras a corto plazo	**125.701,30**	**5.483,76**
2. Créditos a empresas	104.156,42	4.908,88
3. Otros activos financieros	21.544,88	574,88
VII. Efectivo y otros activos líquidos equivalentes	**75.141.761,89**	**71.903.665,30**
1. Tesorería	75.133.181,41	71.872.911,93
2. Otros activos líquidos equivalentes	8.580,48	30.753,37
TOTAL ACTIVO (A+B)	**1.413.825.758,77**	**1.447.402.223,22**

1.2.2. Balances de Situación al 31 de diciembre de 2016 y 2015 (en euros)

PATRIMONIO NETO Y PASIVO	2016	2015
A) PATRIMONIO NETO	**804.385.278,69**	**781.535.825,85**
A-1) Fondos propios	**684.792.094,29**	**654.863.580,46**
I. Patrimonio	325.290.096,83	325.290.096,83
II. Resultados acumulados	329.573.483,63	322.277.851,57
III. Resultado del ejercicio	29.928.513,83	7.295.632,06
A-2) Ajustes por cambios de valor	**(57.248.901,33)**	**(55.117.221,55)**
II. Operaciones de cobertura	(57.248.901,33)	(55.117.221,55)
A-3) Subvenciones, donaciones y legados recibidos	**176.842.085,73**	**181.789.466,94**
B) PASIVO NO CORRIENTE	**544.911.020,72**	**603.360.751,78**
I. Provisiones a largo plazo	2.937.021,38	2.119.816,17
1. Obligaciones por prestaciones a largo plazo al personal	-	-
2. Provisión para responsabilidades	2.937.021,38	2.119.816,17
3. Otras provisiones	-	0,00
II. Deudas a largo plazo	476.947.508,60	532.651.153,85
1. Deudas con entidades de crédito	428.193.506,68	486.357.249,37
3. Otras	48.754.001,92	46.293.904,48
V. Periodificaciones a largo plazo	65.026.490,74	68.589.781,76
C) PASIVO CORRIENTE	**64.529.459,36**	**62.505.645,59**
II. Provisiones a corto plazo	9.661.315,14	9.953.229,64
III. Deudas a corto plazo	40.778.838,73	39.044.058,09
1. Deudas con entidades de crédito	28.872.825,18	27.355.915,41
2. Proveedores de inmovilizado a corto plazo	1.058.047,25	788.688,86
3. Otros pasivos financieros	10.847.966,30	10.899.453,82
IV. Deudas con empresas del grupo y asociadas a corto plazo	160.724,30	196.404,97
V. Acreedores comerciales y otras cuentas a pagar	13.928.581,19	13.311.952,89
1. Acreedores y otras cuentas a pagar	11.501.379,73	10.619.995,30
2. Administraciones Públicas, anticipos de subvenciones	994.460,00	1.461.860,00
3. Otras deudas con las Administraciones Públicas	1.432.741,46	1.230.097,59
TOTAL PATRIMONIO NETO Y PASIVO (A+B+C)	**1.413.825.758,77**	**1.447.402.223,22**

1.2.3. Cuentas de Pérdidas y Ganancias correspondiente a los ejercicios anuales terminados en 31 de diciembre de 2016 y 2015 (en euros)

	(Debe) Haber	
	2016	2015
1. Importe neto de la cifra de negocios	**135.130.648,39**	**127.277.162,21**
A. Tasas portuarias	118.710.993,94	111.128.339,78
a) Tasa de ocupación	26.974.361,47	24.091.503,28
b) Tasas de utilización	77.348.723,39	72.719.930,78
1. Tasa del buque (T1)	30.324.828,18	29.178.866,68
2. Tasa de las embarcaciones deportivas y de recreo (T5)	522.674,19	514.264,35
3. Tasa del pasaje (T2)	2.054.162,45	1.596.030,43
4. Tasa de la mercancía (T3)	44.461.010,54	40.616.550,65
5. Tasa de la pesca fresca (T4)	29.431,02	31.560,26
6. Tasa por utilización especial de la zona de tránsito (T6)	(43.382,99)	782.658,41
c) Tasa de actividad	12.953.635,26	12.934.183,42
d) Tasa de ayudas a la navegación	1.434.273,82	1.382.722,30
B. Otros ingresos de negocio	16.419.654,45	16.148.822,43
a) Importes adicionales a las tasas	2.032.795,68	1.899.525,68
b) Tarifas y otros	14.386.858,77	14.249.296,75
3. Trabajos realizados por la empresa para su activo	**52.972,46**	**71.146,47**
5. Otros ingresos de explotación	**5.859.767,38**	**2.844.475,30**
a) Ingresos accesorios y otros de gestión corriente	3.782.264,57	875.127,92
b) Subvenciones de explotación incorporadas al resultado del ejercicio	136.737,39	117.789,18
c) Ingresos traspasados al resultado por concesiones revertidas	1.865.765,42	1.778.558,20
d) Fondo de Compensación Interportuario recibido	75.000,00	73.000,00
6. Gastos de personal	**(20.106.555,77)**	**(19.789.442,11)**

	(Debe) Haber	
	2016	2015
a) Sueldos, salarios y asimilados	(14.636.066,61)	(14.599.430,43)
c) Cargas sociales	(5.470.489,16)	(5.190.011,68)
7. Otros gastos de explotación	**(36.940.628,92)**	**(45.970.174,26)**
a) Servicios exteriores	(20.519.467,57)	(20.947.027,63)
1. Reparaciones y conservación	(6.642.209,92)	(6.593.408,91)
2. Servicios de profesionales independientes	(2.990.566,89)	(3.093.865,12)
3. Suministros y consumos	(7.072.052,59)	(7.459.750,22)
4. Otros servicios exteriores	(3.814.638,17)	(3.800.003,38)
b) Tributos	(3.416.877,05)	(2.536.368,28)
c) Pérdidas, deterioro y variación de provisiones por operaciones comerciales	(3.783.916,97)	(13.337.657,35)
d) Otros gastos de gestión corriente	(1.638.233,74)	(1.724.139,07)
e) Aportación a Puertos del Estado art. 19.1.b) RDL 2/2011	(4.445.133,59)	(4.233.981,93)
f) Fondo de Compensación Interportuario aportado	(3.137.000,00)	(3.191.000,00)
8. Amortizaciones del inmovilizado	**(49.333.510,70)**	**(49.956.398,81)**
9. Imputación de subvenciones de inmovilizado no financiero y otras	**4.121.683,76**	**3.772.444,13**
10. Excesos de provisiones	**-**	**-**
11. Deterioro y resultado por enajenaciones del inmovilizado	**(74.398,04)**	**(674.375,42)**
a) Deterioros y pérdidas	24.313,87	29.456,60
b) Resultados por enajenaciones y otras	(98.711,91)	(703.832,02)
A.1. RESULTADO DE EXPLOTACIÓN (1+3+5+6+7+8+9+10+11)	**38.709.978,56**	**17.574.837,51**
12. Ingresos financieros	**488.475,74**	**1.412.489,63**

	(Debe) Haber	
	2016	2015
a) De participaciones en instrumentos de patrimonio	1.803,06	1.803,06
b) De valores negociables y otros instrumentos financieros	486.672,68	1.410.686,57
c) Incorporación al activo de gastos financieros	-	-
13. Gastos financieros	**(1.468.442,06)**	**(2.608.366,54)**
a) Por deudas con terceros	(1.044.530,54)	(1.982.433,45)
b) Por actualización de provisiones	(423.911,52)	(625.933,09)
14. Variación de valor razonable en instrumentos financieros	**(9.122.558,94)**	**(9.861.651,15)**
16. Deterioro y resultado por enajenaciones de instrumentos financieros	**1.321.060,53**	**778.322,61**
a) Deterioros y pérdidas	1.321.060,53	778.322,61
A.2. RESULTADO FINANCIERO (12+13+14+16)	**(8.781.464,73)**	**(10.279.205,45)**
A.3. RESULTADO ANTES DE IMPUESTOS (A.1+A.2)	**29.928.513,83**	**7.295.632,06**
17. Impuesto sobre beneficios	**-**	**-**
A.4. RESULTADO DEL EJERCICIO (A.3+17)	**29.928.513,83**	**7.295.632,06**

1.2.4. Estado de cambios en el patrimonio neto correspondiente a los ejercicios anuales terminados en 31 de diciembre de 2016 y 31 de diciembre de 2015

A) Estado de ingresos y gastos reconocidos correspondiente a los ejercicios anuales terminados en 31 de diciembre de 2016 y 31 de diciembre de 2015 (en euros)

	2016	2015
A) Resultado de la cuenta de pérdidas y ganancias	**29.928.513,83**	**7.295.632,06**
B) Ingresos y gastos imputados directamente al patrimonio neto (I+II)	**(1.091.611,81)**	**20.132.529,90**
I. Por coberturas de flujos de efectivos	(2.131.679,78)	6.359.688,46
II. Subvenciones, donaciones y legados	1.040.067,97	13.772.841,44
C) Transferencias a la cuenta de pérdidas y ganancias (I)	**(5.987.449,18)**	**(5.551.002,33)**
I. Subvenciones, donaciones y legados	(5.987.449,18)	(5.551.002,33)
Total de ingresos y gastos reconocidos (A+B+C)	**22.849.452,84**	**21.877.159,63**

B) Estado total de cambios en el patrimonio neto correspondiente a los ejercicios anuales terminados en 31 de diciembre de 2016 y 31 de diciembre de 2015 (en euros)

	Patrimonio	Resultados de ejercicios anteriores	Resultado del ejercicio	Ajustes por cambio de valor	Subvenciones, donaciones y legados recibidos	Total
A. SALDO, FINAL DEL AÑO 2014	**325.290.096,83**	**297.225.070,38**	**10.670.185,39**	**(61.476.910,01)**	**173.567.627,83**	**745.276.070,42**
I. Ajustes por cambios de criterio 2014						
II. Ajustes por errores 2014 y anteriores	-	-	14.382.595,80	-	-	14.382.595,80
B. SALDO AJUSTADO, INICIO DEL AÑO 2015	**325.290.096,83**	**297.225.070,38**	**25.052.781,19**	**(61.476.910,01)**	**173.567.627,83**	**759.658.666,22**
I. Total ingresos y gastos reconocidos	-	-	7.295.632,06	6.359.688,46	8.221.839,11	21.877.159,63
II. Operaciones con socios o propietarios		-	-	-		-
III. Otras variaciones del patrimonio neto	-	25.052.781,19	(25.052.781,19)	-	-	-
C. SALDO, FINAL DEL AÑO 2015	**325.290.096,83**	**322.277.851,57**	**7.295.632,06**	**(55.117.221,55)**	**181.789.466,94**	**781.535.825,85**
I. Ajustes por cambios de criterio 2015	-	-	-	-	-	-
II. Ajustes por errores 2015	-	-	-	-	-	-
D. SALDO AJUSTADO, INICIO DEL AÑO 2016	**325.290.096,83**	**322.277.851,57**	**7.295.632,06**	**(55.117.221,55)**	**181.789.466,94**	**781.535.825,85**
I. Total ingresos y gastos reconocidos			29.928.513,83	(2.131.679,78)	(4.947.381,21)	22.849.452,84
II. Operaciones con socios o propietarios						-
III. Otras variaciones del patrimonio neto		7.295.632,06	(7.295.632,06)			-
E. SALDO, FINAL DEL AÑO 2016	**325.290.096,83**	**329.573.483,63**	**29.928.513,83**	**(57.248.901,33)**	**176.842.085,73**	**804.385.278,69**

1.2.5. Estado de flujos de efectivo correspondiente a los ejercicios anuales terminados en 31 de diciembre de 2016 y 31 de diciembre de 2015 (en euros)

CONCEPTO	2016	2015
A) FLUJOS DE EFECTIVO DE LAS ACTIVIDADES DE EXPLOTACIÓN (+/-1+/-2+/-3+/-4)	**65.913.084,72**	**62.670.266,44**
1. Resultado del ejercicio antes de impuestos	**29.928.513,83**	**7.295.632,06**
2. Ajustes del resultado	**49.157.034,95**	**53.250.586,31**
a) Amortización del inmovilizado (+)	49.333.510,70	49.956.398,81
b) Correcciones valorativas por deterioro (+/-)	(1.345.374,40)	(807.779,21)
c) Variación de provisiones (+/-)	1.193.737,62	2.161.657,79
d) Imputación de subvenciones (-)	(4.121.683,76)	(3.772.444,13)
e) Resultados por bajas y enajenaciones del inmovilizado (+/-)	98.711,91	703.832,02
g) Ingresos financieros (-)	(488.475,74)	(1.412.489,63)
h) Gastos financieros (+)	1.468.442,06	2.608.366,54
i) Variación de valor razonable en instrumentos financieros (+/-)	9.122.558,94	9.861.651,15
j) Ingresos traspasados al resultado por concesiones revertidas (-)	(1.865.765,42)	(1.778.558,20)
k) Imputación a resultados de anticipos recibidos por ventas o prestación de servicios (-)	(4.238.626,96)	(4.270.048,83)
3. Cambios en el capital corriente	**(4.042.208,83)**	**14.077.058,29**
a) Existencias (+/-)	19.573,87	(18.388,47)
b) Deudores y otras cuentas a cobrar (+/-)	(4.085.496,42)	16.754.435,29
c) Otros activos corrientes (+/-)	(20.970,00)	-
d) Acreedores y otras cuentas a pagar (+/-)	967.627,62	(1.799.435,04)
e) Otros pasivos corrientes (+/-)	(786.384,18)	455.507,93
f) Otros activos y pasivos no corrientes (+/-)	(136.559,72)	(1.315.061,42)
4. Otros flujos de efectivo de las actividades de explotación	**(9.130.255,23)**	**(11.953.010,22)**
a) Pagos de intereses (-)	(9.569.288,22)	(11.302.852,39)
b) Cobros de dividendos (+)	1.803,06	1.803,06
c) Cobros de intereses (+)	471.165,35	543.147,37
d) Pagos de principales e intereses de demora por litigios tarifarios (-)	(39.731,23)	(2.017.408,91)
e) Cobros de OPPE para el pago de principales e intereses de demora por litigios tarif. (+)	15.507,33	822.300,65
g) Otros pagos (cobros) (-/+)	(9.711,52)	-
B) FLUJOS DE EFECTIVO DE LAS ACTIVIDADES DE INVERSIÓN (7-6)	**(10.106.236,35)**	**(14.199.249,70)**
6. Pagos por inversiones (-)	**(10.108.922,91)**	**(14.268.333,77)**
a) Empresas del grupo y asociadas	-	-
b) Inmovilizado intangible	(1.119.022,80)	(1.141.488,13)
c) Inmovilizado material	(8.956.750,11)	(13.056.373,23)
d) Inversiones inmobiliarias	-	-
e) Otros activos financieros	(33.150,00)	(70.472,41)
7. Cobros por desinversiones (+)	**2.686,56**	**69.084,07**
a) Empresas del grupo y asociadas	-	69.084,07
e) Otros activos financieros	2.686,56	-
C) FLUJOS DE EFECTIVO DE LAS ACTIVIDADES DE FINANCIACIÓN (+/-9+/-10)	**(52.568.751,78)**	**(34.754.806,67)**
9. Cobros y pagos por instrumentos de patrimonio	**4.000.546,46**	**1.461.860,00**
a) Subvenciones, donaciones y legados recibidos (+)	4.000.546,46	1.461.860,00
10. Cobros y pagos por instrumentos de pasivo financiero	**(56.569.298,24)**	**(36.216.666,67)**
b) Devolución y amortización de	(56.569.298,24)	(36.216.666,67)
1. Deudas con entidades de crédito (-)	(56.569.298,24)	(36.216.666,67)
E) AUMENTO/DISMINUCIÓN NETA DEL EFECTIVO O EQUIVALENTES (+/-A+/-B+/-C)	**3.238.096,59**	**13.716.210,07**
Efectivo o equivalentes al comienzo del ejercicio	71.903.665,30	58.187.455,23
Efectivo o equivalentes al final del ejercicio	75.141.761,89	71.903.665,30

valenciaport

Autoridad Portuaria de Valencia

2. Características Técnicas del Puerto

2.1. CONDICIONES GENERALES

2.1.1. SITUACIÓN

	VALENCIA	SAGUNTO	GANDÍA
Longitud	0° 18,1' W (*)	0° 13' W	0° 9' W
Latitud	39° 26,9' N	39° 39' N	38° 59' N

(*) Coordenadas referidas al Faro ubicado en la confluencia de los diques del Norte y del Este.

2.1.2. RÉGIMEN DE VIENTOS

	VALENCIA	SAGUNTO	GANDÍA
Reinante	SE	SE	SE
Dominante	NE 1/4 E	NE 1/4 E	NE 1/4 E

2.1.3. RÉGIMEN DE TEMPORALES

	VALENCIA	SAGUNTO	GANDÍA
Altura significante de ola (Hs)	3,07	2,65	3,01
Periodo de pico (Tp)	10,13	10,41	10,07
Dirección media de procedencia del oleaje (DIR)	79	87	58

2.1.4. NIVEL DEL MAR

	VALENCIA		SAGUNTO		GANDÍA	
	en el año	Efemérides (máximo nivel observado)	en el año	Efemérides (máximo nivel observado)	en el año	Efemérides (máximo nivel observado)
Máximo nivel del mar		0,76 m		0,55 m		0,63 m
Mínimo nivel del mar		-0,56 m		-0,45 m		-0,39 m

2.1.5 ENTRADA

2.1.5.1. CANAL DE ENTRADA

	VALENCIA		SAGUNTO	GANDÍA
Orientación	SE	S	SE	SE
Ancho	500 m	500 m	180 m	75 m
Longitud	2.450 m	2,600 m	1.250 m	600 m
Calado en B.M.V.E.	18,5 m	18,5 m	17,50 m	11,00 m
Naturaleza del fondo	ARENAS	ARENAS	ARENAS Y GRAVAS	ARENAS

2.1.5.2. BOCA DE ENTRADA

	VALENCIA		SAGUNTO	GANDÍA
Orientación	S	S	SE	SE
Ancho	260 m	500 m	350 m	130 m
Calado en B.M.V.E.	18,5 m	16 m	17,50 m	10,00 m
Máxima corriente controlada				

2.1.5.3. UTILIZACIÓN DE REMOLCADORES DE ENTRADA Y SALIDA

VALENCIA		SAGUNTO	GANDÍA
Opcional	Opcional	Opcional	Opcional

2.1.5.4. MAYOR BUQUE ENTRADO EN EL ÚLTIMO AÑO

Características	Mayor eslora		Mayor calado	
	Zona 1	Zona 2	Zona 1	Zona 2
Nombre	AL MURABBA		MSC RAPALLO	
Nacionalidad	MARSHALL IS		LIBERIA	
G.T.	153.148		143.521	
T.P.M.	134.300		154.539	
Eslora	368,52		365,8	
Calado	15,52		16,02	
Tipo	PORTACONTENEDOR		PORTACONTENEDOR	
Calado real a la entrada o salida	12,30		12,30	

2.1.6 SUPERFICIE DE FLOTACIÓN (Ha)

2.1.6.1. Zona I

Situación	Antepuerto	Dársenas				Total
		Comerciales	Pesqueras	Resto	Copa América	
VALENCIA	-	479,54	0,62	41,67	55,06	576,89
SAGUNTO	-	219,28	1,30	-	-	220,58
GANDÍA	-	24,62	0,39	3,34	-	28,35
TOTAL ZONA 1	**-**	**723,44**	**2,31**	**45,01**	**55,06**	**825,82**

2.1.6.2. Zona II

Situación	Accesos	Fondeadero	Resto	Total
VALENCIA	-	796	8.336	9.132
SAGUNTO	-	685	9.926	10.611
GANDÍA	-	732	3.354	4.086
TOTAL ZONA 2	**-**	**2.213**	**21.616**	**23.829**

2.2 INSTALACIONES AL SERVICIO DEL COMERCIO MARÍTIMO

2.2.1. MUELLES Y ATRAQUES

2.2.1.1. Clasificación por Dársenas

NOMBRE	Terminal / Instalación	LONGI-TUD (m)	CALADO (m)	ANCHO (m)	EMPLEOS
EN DARSENAS COMERCIALES:		**20.644**			
VALENCIA		**13.554**			
MUELLES PÚBLICOS		12.778			
CRUCEROS UNO, DOS Y TRES	Terminal de Cruceros	1.654	14,00	variable	Cruceros
AMPLIACIÓN NORTE		1.219	16,00	variable	
DIQUE DEL ESTE	Valencia Terminal Europa S.A. Ford España, S.L.	967	16,00	200,00	Vehículos nuevos, Ro-Ro
TRANSVERSAL DIQUE DEL ESTE	Valencia Terminal Europa, S.A.	280	16,00	250,00	Vehículos nuevos, Ro-Ro
NORTE (XITÁ)	Terminales Portuarias, S.L. Valencia Terminal Europa HOLCIM(España), S.A. Galp Energía España, S.A.U.	897	16,00	210,00	Gráneles sólidos, descarga de productos químicos y petrolíferos
DESGUACE	Muelle de servicios	199	7,00	70,00	Remolcadores, prácticos
LLOVERA	TCV Stevedoring Company, S.A.	488	16,00	70,00	Contenedores
LEVANTE 1, 2, y 3	TCV Stevedoring Company, S.A.	1.193	15/9/12	370,00	Contenedores
LEVANTE 4	TCV Stevedoring Company, S.A. Compañía Trasmediterránea, S.A.	351	12,00	370,00	Mercancía General, Ro-Ro, Contenedores
TRANSVERSALES	Compañía Trasmediterránea, S.A.	395	10,50	45,30	Ro-Ro, Pasajeros, Cruceros turísticos
PONIENTE TRAMO 1°	Compañía Trasmediterránea, S.A.	126	9,00	101,00	Ro-Ro, Pasajeros, Cruceros Turísticos
PONIENTE TRAMO 2°		207	11,00	101,00	Ro-Ro, Pasajeros, Cruceros Turísticos
ESPIGÓN TURIA, PARAMENTO NORTE	Depósitos de material grasas Industriales, S.A. (DEMAGRISA)TCV	281	9/11	75,50	Mercancia General, Graneles líquidos por instalación especial
ESPIGÓN TURIA TESTERO	Cemex España Operaciones S.A.	182	14,00	variable	Graneles sólidos por instalación especial

NOMBRE	Terminal / Instalación	LONGI-TUD (m)	CALADO (m)	ANCHO (m)	EMPLEOS
ESPIGÓN TURIA, PARAMENTO SUR, TRAMO 1	Productos Asfálticos	200	9,00	75,50	Mercancía General, Granel líquido
ESPIGON TURIA, PARAMENTO SUR, TRAMO 2		151	11,00	75,50	Mercancía General
UNIÓN NAVAL DE LEVANTE		256	8,00	18,00	
TURIA	Eurolineas Marítimas,S.A. Teva-Tank, S.L.	376	9,00	120,00	Ro-Ro, Pasajeros, Cruceros Turísticos
SUR	Terminal Marítima de Graneles, S.L. Silos de Levante,S.A.	549	14,00	200,00	Granel Sólido
DARSENA SERVICIOS NÁUTICOS SUR		59	3,00	variable	
DARSENA SERVICIOS NÁUTICOS OESTE		90	3,00	variable	
DARSENA SERVICIOS NÁUTICOS NORTE		144	1,70	variable	
DARSENA SERVICIOS NAUTICOS ESTE		205	10,50		
COSTA	Noatum Ports Valenciana, S.A.	538	16,00	350,00	Contenedores
PRíNCIPE FELIPE	Noatum Ports Valenciana, S.A.	1.440	16,00	600,00	Contenedores
ESTE		332	16,00	400,00	Contenedores
MUELLES PARTICULARES		776			
TRANSVERSAL DE COSTA	Mediterranean Shipping Company Terminal Valencia, S.A. Frío Puerto Valencia, S.L.	776	16,00	430,00	Contenedores
SAGUNTO		**5.801**			
MUELLES PÚBLICOS		4.199			
NORTE 1	Logística Puerto de Sagunto, S.L. Berge Marítima Portuaria Levantina, S.A.	489	8,50	100,00	Mercancía General, Abonos, Contenedores y Ro-Ro
CENTRO 1	Noatum Ports Valenciana, S.A.	620	10,10	200,00	Mercancía General, Contenedores, Ro-Ro
SUR 1	Fertiberia, S.A. Noatum Ports Valenciana, S.A.	583	9,50	227,00	Gráneles líquidos instalación especial, Mercancía General
LEVANTE		938	14,00		
NORTE 2	Intersagunto Terminales, S.A.	643	16,00	573,00	Contenedores
SERVICIOS 1 TRAMO 1		41	7,50		
SERVICIOS 1 TRAMO 2		101	7,50		
SERVICIOS 2		30	4,00	variable	

NOMBRE	Terminal / Instalación	LONGI-TUD (m)	CALADO (m)	ANCHO (m)	EMPLEOS
NORESTE	Portuaria Levantina, S.A. Noatum Ports Valenciana, S.A. Logística Puerto de Sagunto, S.L.	333	14,00	112,00	Polivalente
PANTALAN (sin servicio)		422	14,00	variable	
MUELLES PARTICULARES		1.602			
ASTILLERO VARADERO	Vulkan Shipyard, S.L.	240	5,00		Astillero- varadero
CENTRO 2	Bergé Marítima, S.L.	241	16,00		Vehículos nuevos
SUR 2	Toyota Logistics Services Valencia, S.L.U. Bergé Marítima, S.L.	963	16,00		Vehículos nuevos
ATRAQUE METANEROS	Planta de Regasificación de Sagunto, S.A. (Saggas)	158	16,00		Planta regasificadora
GANDÍA		**1.289**			
MUELLES PÚBLICOS		1.189			
DE LOS BORGIA		266	5,00	variable	
NORTE		125	6,00	90,00	Náutico deportivo
FRUTERO	Servicios náuticos	277	6,00	50,00	Servicios naúticos
SUR	Desarrollo Hortofrutícola de la Safor, S.A. (DEHORSA)	209	8,00	90,00	Mercancía general
SERPIS	Navarro y Boronad, S.L. (Madera y Papel) Desarrollo Hortofrutícola de la Safor, S.A. (DEHORSA)	313	10,00	180,00	Mercancía general, perecederos
MUELLES PARTICULARES		100			
VARADERO	Sebastián Castello Herrero	100	6,50		Varadero
EN DARSENAS PESQUERAS:		**845**			
VALENCIA		**212**			
TRANSVERSAL PONIENTE INTERIOR		212	7,00	45,30	Pesca
GANDÍA		**281**			
MOTO-VELEROS	Cofradía de Pescadores Puerto de Gandía	182	5,00	50,00	Atraque flota pesquera
PESQUERO	Cofradía de Pescadores Puerto de Gandía	99	5,00		Atraque flota pesquera

NOMBRE	Terminal / Instalación	LONGI-TUD (m)	CALADO (m)	ANCHO (m)	EMPLEOS
SAGUNTO		**352**			
DARSENA PESQUERA 1		233	4,50	30,00	Pesca
DARSENA PESQUERA 2		119	4,50	15,00	Pesca
DARSENA PORT AMERICA'S CUP		**6.640**			
DARSENA INTERIOR		2.016			
TRANSVERSAL LEVANTE INTERIOR		185	8,00	45,30	Ro-Ro
ADUANA		232	8,00	77,00	Embarcaciones menores
GRAO - 1		158	8,00	55,00	Embarcaciones menores
GRAO - 2		64	8,00	81,00	Embarcaciones menores
ESTACIÓN 1		204	8,00	141,00	Embarcaciones menores
ESTACIÓN 2		130	8,00	90,00	Embarcaciones menores
PANTALÁN DÁRSENA INTERIOR - 1		340	8,00	21,00	Embarcaciones menores
PANTALÁN DÁRSENA INTERIOR - 2		529	8,00	14,00	Embarcaciones menores
NAZARET		174	8,00	140,00	Embarcaciones menores
DÁRSENA EXTERIOR		4.624			
NORTE		1.457	4/7		Embarcaciones menores
SUR		3.167	7,00		Embarcaciones menores
DARSENA REAL CLUB NAÚTICO		**3.640**			
DÁRSENA 1					
LINEA DE ATRAQUE 1		417	8,00		Embarcaciones menores
LINEA DE ATRAQUE 2		231	8,00		Embarcaciones menores
DÁRSENA 2					
LINEA DE ATRAQUE 3		321	2,50		Embarcaciones menores
LINEA DE ATRAQUE 4		206	2,50		Embarcaciones menores
LINEA DE ATRAQUE 5		242	4,00		Embarcaciones menores
DÁRSENA 3					
LINEA DE ATRAQUE 6		183	4,00	165,00	Embarcaciones menores
NUEVA DÁRSENA		2.040			Embarcaciones menores

2.2.1. MUELLES Y ATRAQUES

2.2.1.2. Clasificación por empleos y calados

EMPLEOS	Metros lineales con calado "C" (m)					Totales (m.)	C<4
	C>=12	12>C>=10	10>C>=8	8>C>=6	6>C>=4		
DEL SERVICIO/PUBLIC							
MUELLES COMERCIALES /							
Contenedores	3.826		270			4.096	0
Ro-Ro/Vehículos	1.785					1.785	0
Graneles sólidos	1.368					1.368	0
Graneles líquidos	260					260	0
Polivalentes	684	1.214	1.817			3.714	0
Ro-Ro/Pasajeros	1.654	602	316			2.572	0
OTROS MUELLES /							
Pesca				212	633		
Armamento, reparación y desguace						0	0
Varios	2.579	205	2.920	4.903	1.184	11.791	2.860
TOTAL DEL SERVICIO	**12.156**	**2.021**	**5.322**	**5.115**	**1.817**	**26.432**	**2.860**
DE PARTICULARES/PRIVATE							
MUELLES COMERCIALES /							
Contenedores	776					776	0
Ro-Ro/Vehículos	1.204					1.204	0
Graneles sólidos						0	0
Graneles líquidos	158					158	0
Polivalentes						0	0
Ro-Ro/Pasajeros						0	0
OTROS MUELLES /							
Armamento, reparación y desguace				100	240	340	0
Varios						0	0
TOTAL DE PARTICULARES	**2.138**	**0**	**0**	**100**	**240**	**2.478**	**0**
TOTAL	**14.294**	**2.021**	**5.322**	**5.216**	**2.057**	**28.909**	**2.860**

2.2.2 SUPERFICIE TERRESTRE Y ÁREAS DE DEPÓSITO (m^2)

MUELLE	DESIGNACION	ALMACENES				VIALES	RESTO	TOTAL
		DESCUBIERTOS	CUBIERTOS Y ABIERTOS	CERRADOS	TOTAL			
VALENCIA								
MUELLE DIQUE DEL ESTE	ZONA MUELLE	0	0	0	0	0	29.283	29.283
	VALENCIA TERMINAL EUROPA, S.A.	175.625	0	0	175.625	0	7.155	182.780
	FORD ESPAÑA, S.A.	50.000	0	0	50.000	0	-	50.000
	RESTO	25.580			25.580	44.262	1.877	71.719
	TOTAL SUPERFICIE (m^2)	**251.205**	**0**	**0**	**251.205**	**44.262**	**38.315**	**333.782**
ZONA DIQUE NORTE	TERMINALES PORTUARIAS S.L.: Tanques para productos químicos.	0	0	7.295	7.295	0	29.453	36.748
	GARBA-PORT, S.L.: Planta de triaje	1.043	0	457	1.500	0	-	1.500
	GALP ENERGÍA ESPAÑA, S.A.U.: 20 depósitos con capacidad de 139.520 m^3.	0	0	10.726	10.726	0	50.995	61.721
	URBAMAR LEVANTE, U.T.E.: 5 tanques de 30 m^3 y 4 de 450 m^3	422	0	391	813	0	2.929	3.742
	VARESER 96	714	0	0	714	0	2.507	3.221
	EMS SHIP SUPPLY (SPAIN) S.A.	0	0	843	843	0	1.145	1.988
	TECOVASA	93	0	0	93	0	-	93
	RESTO	29.651	0	11.662	41.313	38.528	-	79.841
	TOTAL SUPERFICIE (m^2)	**31.923**	**0**	**31.374**	**63.297**	**38.528**	**87.029**	**188.854**
MUELLE NORTE	ZONA MUELLE	0	0		0	0	17.859	17.859
	TERMINALES PORTUARIAS, S.L.: Tanques para fuel, biocomustible, aceites, abonos y asfalto (8 depósitos con capacidad total de 53.278 m^3)	0	0	4.232	4.232	0	14.745	18.977
	HOLCIM ESPAÑA S.A.: 2 silos de cemento con capacidad de 10.000 t.	2.098	0	893	2.991	0	-	2.991
	TECOVASA	21.350	0	0	21.350	0	-	21.350
	VALENCIA TERMINAL EUROPA, S.A.	6.000	0	0	6.000	0	-	6.000
	RESTO	22.731	0	1.597	24.328	23.888	57.437	105.653
	TOTAL SUPERFICIE (m^2)	**52.179**	**0**	**6.722**	**58.901**	**23.888**	**90.041**	**172.830**

MUELLE	DESIGNACION	ALMACENES				VIALES	RESTO	TOTAL
		DESCUBIERTOS	CUBIERTOS Y ABIERTOS	CERRADOS	TOTAL			
MUELLES DE CRUCEROS	ZONA MUELLE	0	0	0	0	0	20.923	20.923
	VALENCIA TERMINAL EUROPA, S.A.	34.396	0	0	34.396	0	-	34.396
	RESTO	0	0	0	0	48.891	20.492	69.383
	TOTAL SUPERFICIE (m²)	**34.396**	**0**	**0**	**34.396**	**48.891**	**41.415**	**124.702**
EXPLANADA DE OBRAS DE AMPLIACIÓN	TCV	21.000	0	0	21.000	0	-	21.000
	UTE	47.953	0	0	47.953	0	-	47.953
	RESTO	0	0	166	166	21.696	132.608	154.470
	TOTAL SUPERFICIE (m²)	**68.953**	**0**	**166**	**69.119**	**21.696**	**132.608**	**223.423**
MUELLE DESGUACE	ZONA MUELLE	0	0	0	0	0	1.989	1.989
	BURRIEL NAVARRO, S.L.	0	0	77	77	0	-	77
	PRACTICOS DE VALENCIA, S.L.P.	0	662	0	662	0		662
	REMOLCADORES BOLUDA S.A.	0	369	441	810	0	-	810
	TCV	3.128		2.125	5.253			5.253
	RESTO	5.994	183	321	6.498	4.090	127	10.715
	TOTAL SUPERFICIE (m²)	**9.122**	**1.214**	**2.964**	**13.300**	**4.090**	**2.116**	**19.506**
MUELLE DE LEVANTE Y LLOVERA	ZONA MUELLE	0	0	145	145	0	78.790	78.935
	TCV	414.544	0	1.401	415.945	0		415.945
	COMPAÑÍA TRANSMEDITERRÁNEA, S.A.	28.249	0	0	28.249	0	-	28.249
	RESTO	120	0	269	389	118.991	-	119.380
	TOTAL SUPERFICIE (m²)	**442.913**	**0**	**1.815**	**444.728**	**118.991**	**78.790**	**642.509**
MUELLE DE TRANSVERSALES	ZONA MUELLE	0	0	0	0	18.604	3.428	22.032
	COMPAÑÍA TRASMEDITERRANEA	10.817	0	0	10.817	0	3.867	14.684
	TOTAL SUPERFICIE (m²)	**10.817**	**0**	**0**	**10.817**	**18.604**	**7.295**	**36.716**
PONIENTE	ZONA MUELLE	0	0	0	0		7.839	7.839
	COMPAÑÍA TRASMEDITERRÁNEA	25.865	0	1.831	27.696	0		27.696
	APARCAMIENTO		0	0	0	18.262	1.285	19.547
	TOTAL SUPERFICIE (m²)	**25.865**	**0**	**1.831**	**27.696**	**18.262**	**9.124**	**55.082**

MUELLE	DESIGNACION	ALMACENES				VIALES	RESTO	TOTAL
		DESCUBIERTOS	CUBIERTOS Y ABIERTOS	CERRADOS	TOTAL			
ASTILLEROS	RESTO	0	0	0	0	15.750	4.863	20.613
	UNIÓN NAVAL DE VALENCIA, S.A.	59.714	0	31.555	91.269	0	-	91.269
	TOTAL SUPERFICIE (m²)	**59.714**	**0**	**31.555**	**91.269**	**15.750**	**4.863**	**111.882**
RECINTO DIRECCIÓN	RESTO	9.415	0	7.588	17.003	17.703	16.517	51.223
	TOTAL SUPERFICIE (m²)	**9.415**	**0**	**7.588**	**17.003**	**17.703**	**16.517**	**51.223**
EXPLANADA NORTE ROTONDA DEL TURIA	RESTO	8.182	0	260	8.442	7.603	7.982	24.027
	TOTAL SUPERFICIE (m²)	**8.182**	**0**	**260**	**8.442**	**7.603**	**7.982**	**24.027**
AVENIDA TURIA INTERIOR	VALENCIA CONTAINER DEPOT	9.195	0	1.629	10.824	0		10.824
	AYTO. VALENCIA	35.773	0	0	35.773	0	-	35.773
	SOCIEDAD ESTIBA Y DESESTIBA			4.420	4.420			4.420
	EIF LOGISTIC SEAPORT S.L.U.	35.215	0	0	35.215	0	-	35.215
	APARCAMIENTO	14.291	0	0	14.291	0	-	14.291
	RESTO	0	0	712	712	22.613	200.707	224.032
	TOTAL SUPERFICIE (m²)	**94.474**	**0**	**712**	**101.235**	**22.613**	**200.707**	**324.555**
MUELLE TURIA Y ESPIGÓN TURIA	ZONA MUELLE	0	0	0	0	4.749	16.472	21.221
	APV (Tinglado 14)	0	2.293	0	2.293	0	-	2.293
	TRANSITOS COSTA ESTE, S.L.			196	196			196
	Terminal marítima de graneles, S.L. (Tinglado 14)	0	5.701	0	5.701	0	-	5.701
	TCV	12.339	0	61	12.400	0	47	12.447
	CEMEX ESPAÑA, S.A.: 3 silos para cemento, con capacidad de 9.574 m³.	4.440	0	632	5.072	0	-	5.072
	Transportes R. Torres, S.L.	0	0	146	146	0	-	146
	Transportes Alonso Salcedo, S.A.	0	0	74	74	0	-	74
	Productos Asfálticos, S.A.	3.643		1.901	5.544		-	5.544
	Transportes Pellicer e hijos, S.L.	0	0	46	46	0	-	46
	Transcont	54	0	0	54	0	-	54
	BALEARIA EUROLÍNEAS MARÍTIMAS, S.A.	14.773	0	353	15.126	0	-	15.126
	TEVA-TANK, S.L.	2.233	0	1.650	3.883	0	-	3.883
	Amarradores del Puerto de Valencia, S.L.	0	0	63	63	0	-	63
	APARCAMIENTO	523	0	0	523	0	-	523
	RESTO	47.280	0	1.390	48.670	70.654	-	119.324
	TOTAL SUPERFICIE (m²)	**85.285**	**7.994**	**6.512**	**99.792**	**75.403**	**16.519**	**191.714**

MUELLE	DESIGNACION	ALMACENES				VIALES	RESTO	TOTAL
		DESCUBIERTOS	CUBIERTOS Y ABIERTOS	CERRADOS	TOTAL			
MUELLE SUR	ZONA MUELLE	0	0	0	0	37.962	13.801	51.763
	RESTO	32.082	0	0	32.082	0	304	32.386
	TEMAGRA	0	3.963	0	3.993	0	-	3.993
	SILOS DE LEVANTE S.A.: Silo para cereales con capacidad de 35.435 m³.	9.280	0	6.981	16.261	0	-	16.261
	INFRAPORTVA, S.A.	20.550	0	43.774	64.324	0	-	64.324
	ANTIGUA CONCESIÓN BORAX: Silo horizontal con 12.000 t. de capacidad, para mercancía bórax, y silo de reexpedición de 300 m³.	7.364	0	3.759	11.123	0	-	11.123
	RESGUARDO GUARDIA CIVIL	0	0	340	340	0	1.995	2.335
	APARCAMIENTO	920	0	0	920	0	-	920
	TOTAL SUPERFICIE (m²)	**70.196**	**3.963**	**54.854**	**129.043**	**37.962**	**16.100**	**183.105**
DARSENA SERVICIOS NAUTICOS	EDIFICIO AMARRADORES	0	0	612	612	0	0	612
	RESTO	14.757	0	0	14.757	6.288	0	21.045
	TOTAL SUPERFICIE (m²)	**14.757**	**0**	**612**	**15.369**	**6.288**	**-**	**21.657**
ZONA CAPITANÍA	FRIO PUERTO VALENCIA, S.L.	8.772	0	7.682	16.454	0	-	16.454
	DIRECCIÓN GENERAL DE LA MARINA MERCANTE-PIF	0	0	0	0	0	34.403	34.403
	LOGITERS LOGISTICA, S.A.	3.860	0	0	3.860	0	-	3.860
	RESTO	0	0	0	0	45.104	18.797	63.901
	TOTAL SUPERFICIE (m²)	**12.632**	**0**	**7.682**	**20.314**	**45.104**	**53.200**	**118.618**
MUELLE TRANSVERSAL DE COSTA	RESTO	0	0	0	0	18.013	-	18.013
	Terminal Valencia	376.342	0	4.446	380.788	500	-	381.288
	TOTAL SUPERFICIE (m²)	**376.342**	**0**	**4.446**	**380.788**	**18.513**	**-**	**399.301**
MUELLE DE COSTA	ZONA MUELLE	0	0	0	0	0	12.880	12.880
	NOATUM CONTAINER TERMINAL VALENCIA	216.956	0	2.224	219.180	18.146	-	237.326
	RESTO	0	0	0	0	0	-	0
	TOTAL SUPERFICIE (m²)	**216.956**	**0**	**2.224**	**219.180**	**18.146**	**12.880**	**250.206**

MUELLE	DESIGNACION	ALMACENES				VIALES	RESTO	TOTAL
		DESCUBIERTOS	CUBIERTOS Y ABIERTOS	CERRADOS	TOTAL			
PRINCIPE FELIPE	ZONA MUELLE	0	0	0	0	0	134.898	134.898
	NOATUM CONTAINER TERMINAL	1.007.143	0	7.609	1.014.752	0	-	1.014.752
	EXPLANADA MUELLE ESTE	53.949	0	0	53.949	0	-	53.949
	RESTO	19.377	0	0	19.377	160.320	-	179.697
	TOTAL SUPERFICIE (m²)	**1.080.469**	**0**	**7.609**	**1.088.078**	**160.320**	**134.898**	**1.383.296**
ZONA SUR	ZONA TANAVAL	7.786	0	2.372	10.158	0	-	10.158
	ESCÁNER	8.875	0	1.256	10.131	0	-	10.131
	APARCAMIENTOS	23.182	0	0	23.182		-	23.182
	ELTC	0	0	159	159	0	-	159
	RESTO	0	0	0	0	174.253	15.600	189.853
	TOTAL SUPERFICIE (m²)	**39.843**	**0**	**3.787**	**43.630**	**174.253**	**15.600**	**233.483**
OTROS	**RESTO**					**6.070**	**5.304**	**11.374**
TOTAL SUPERFICIE TERRESTRE Y DE DEPÓSITO		**2.995.639**	**13.172**	**172.714**	**3.187.603**	**942.940**	**971.302**	**5.101.845**

SAGUNTO								
MUELLE AMPLIACIÓN DIQUE DE LEVANTE	VULKAN SHIPYARD, S.L.	32.094	0	4.899	36.993	0	-	36.993
	ALEVINES DEL MEDITERRANEO	2.952	0	1.192	4.144	0	-	4.144
	BERSOLAZ SPAIN, S.A.	1.397	0	1.055	2.452	0	-	2.452
	LOGÍSTICA PUERTO DE SAGUNTO, S.L.	7.521	0	3.833	11.354	0	-	11.354
	RESTO	3.359	0	1.225	4.584	0	-	4.584
	COFRADÍA DE PESCADORES PUERTO SAGUNTO	0	0	0	0	0	168	168
	UNIVERSIDAD POLITÉCNICA DE VALENCIA	0	0	250	250	0	-	250
	TOTAL SUPERFICIE (m²)	**47.323**	**0**	**12.454**	**59.777**	**0**	**168**	**59.945**

MUELLE	DESIGNACION	ALMACENES				VIALES	RESTO	TOTAL
		DESCUBIERTOS	CUBIERTOS Y ABIERTOS	CERRADOS	TOTAL			
MUELLE NORTE DÁRSENA 1	LOGÍSTICA PUERTO DE SAGUNTO, S.L.	10.231	0	1.169	11.400	0	-	11.400
	PORTUARIA LEVANTINA, S.A.	27.208	0	7.009	34.217	0	-	34.217
	DIRECCIÓN GENERAL MARINA MERCANTE	1.340	0	505	1.845	0	-	1.845
	BERGE MARITIMA, S.L.		0	160	160			160
	TOTAL SUPERFICIE (m²)	**38.779**	**0**	**8.843**	**47.622**	**0**	**-**	**47.622**
MUELLE CENTRO DÁRSENA 1	NOATUM PORTS VALENCIA, S.A.	83.191	0	21.406	104.597	0	-	104.597
	TOTAL SUPERFICIE (m²)	**(83.191)**	0	(21.406)	(104.597)	0	-	(104.597)
MUELLE SUR DÁRSENA 1	NOATUM PORTS VALENCIA, S.A.	116.037	0	9.810	125.847	0	-	125.847
	CORPORACIÓN DE PRÁCTICOS		0	145	145	0	156	301
	FERTIBERIA, S.A.	1.441	0	63	1.504	0	-	1.504
	RESTO	2.656	0	0	2.656	0	-	2.656
	TOTAL SUPERFICIE (m²)	**120.134**	**0**	**10.018**	**130.152**	**0**	**156**	**130.308**
MUELLE NORTE DÁRSENA 2	INTERSAGUNTO TERMINALES, S.A.	106677			106.677	0	-	106.677
	PROCESOS LOGÍSTICOS INTEGRALES, S.L.	6378	0	12.933	19.311	0	-	19.311
	TOTAL SUPERFICIE (m²)	**113.055**	**0**	**12.933**	**125.988**	**0**	**-**	**125.988**
MUELLE CENTRO DÁRSENA 2	CARPORT SAGUNTO, S.L.	138.469	0	6.533	145.002	0	-	145.002
	CYES MARITIME WORKS, S.L.	0	0	3.000	3.000	0	-	3.000
	RED ELECTRICA DE ESPAÑA, S.A.U.	0	0	1.000	1.000	0	-	1.000
	RESTO	32.810	0	0	32.810	0	-	32.810
	TOTAL SUPERFICIE (m²)	**171.279**	**0**	**10.533**	**181.812**	**0**	**-**	**181.812**
MUELLE SUR DÁRSENA 2	CARPORT SAGUNTO, S.L.	108.625	0		108.625		-	108.625
	TOYOTA LOGISTICS SERVICES ESPAÑA, S.L.U.	236.158	0	4.954	241.112	0	-	241.112
	VALENCIA TERMINAL EUROPA, S.A.	109.000	0	0	109.000	0	-	109.000
	CYES INFRAESTRUCTURAS, S.A.	0	0	500	500	0		500
	BERSOLAZ SPAIN, S.L.U.	3.600	0	0	3.600	0	-	3.600
	TOTAL SUPERFICIE (m²)	**457.383**	**0**	**5.454**	**462.837**	**0**	**-**	**462.837**
MUELLE SAGGAS	PLANTA DE REGASIFICACIÓN DE SAGUNTO, S.A.	208.192	0	20.343	228.535	0	-	228.535
	TOTAL SUPERFICIE (m²)	**208.192**	**0**	**20.343**	**228.535**	**0**	**-**	**228.535**

MUELLE	DESIGNACION	ALMACENES				VIALES	RESTO	TOTAL
		DESCUBIERTOS	CUBIERTOS Y ABIERTOS	CERRADOS	TOTAL			
ZONA INTERIOR	FERTIBERIA, S.A.	47.856	0	17.875	65.731	0	-	65.731
	MARPOL SAGUNTO	974		500	1.474	0	-	1.474
	SOCIEDAD ESTATAL DE ESTIBA						522	522
	VALENCIA TERMINAL EUROPA, S.A.	51.372	0	0	51.372	0	-	51.372
	TOTAL SUPERFICIE (m²)	**100.202**	**0**	**18.375**	**118.577**	**0**	**522**	**119.099**
OTRAS SUPERFICIES	ZONAS DE MANIOBRA	0	0	0	0	0	127.619	127.619
	VIALES Y FERROCARRIL	0	0	0	0	219.662	9.850	229.512
	RESTO	0	0	0	0	0	491.015	491.015
	TOTAL SUPERFICIE (m²)	**0**	**0**	**0**	**0**	**219.662**	**628.484**	**848.146**
TOTAL SUPERFICIE TERRESTRE Y DE DEPÓSITO		**1.339.538**	**0**	**120.359**	**1.459.897**	**219.662**	**629.330**	**2.308.889**

GANDÍA								
ZONA NORTE	ZONA MUELLE	13.250	0	0	13.250	4.800	29.850	47.900
	ALMACEN	0	0	400	400	0	-	400
	TOTAL SUPERFICIE (m²)	**13.250**	**0**	**400**	**13.650**	**4.800**	**29.850**	**48.300**
ZONA SUR	ZONA MUELLE	55.159	0	0	55.159	17.860	74.831	147.850
	ALMACÉN SERPIS 1	0	0	3.030	3.030	0	-	3.030
	ALMACÉN SERPIS 2 (NAVARRO Y BORONAD, S.L.)	0	0	3.030	3.030	0	-	3.030
	ALMACÉN SERPIS 3	0	0	3.575	3.575	0	-	3.575
	ALMACÉN SERPIS 4 (NAVARRO Y BORONAD, S.L)	0	0	5.188	5.188	0	-	5.188
	ALMACENES FRUTEROS	0	0	4.380	4.380	0	-	4.380
	ALMACÉN SUR	0	0	3.450	3.450	0	-	3.450
	ALMACÉN SUR ABIERTO (NAVARRO Y BORONAD, S.L)	0	4.461	0	4.461	0	-	4.461
	ALMACÉN FRIGORÍFICO (DEHORSA, S.A)	0	0	6.240	6.240	0	-	6.240
	Varadero	870	0	0	870	0	-	870
	TOTAL SUPERFICIE (m²)	**56.029**	**4.461**	**28.893**	**89.383**	**17.860**	**74.831**	**182.074**
TOTAL SUPERFICIE TERRESTRE Y DE DEPÓSITO		**69.279**	**4.461**	**29.293**	**103.033**	**22.660**	**104.681**	**230.374**

2.2.3. ALMACENES FRIGORÍFICOS Y FÁBRICAS DE HIELO

Situación	Denominación	Propietario	Capacidad de almacenamiento (m^3)	Observaciones
ENTRE MUELLE SUR Y TERMINAL MSC	FRIOPUERTO	FRIOPUERTO (Grupo Romeu)	55.000	5 cámaras para productos congelados (-30 °C), 2 bitémperas para congelados/refrigerados (-30 °C/-3°C +6 °C), 3 cámaras para refrigerados (-3°C +6°C), 1 sala para refrigerados y cross-docking
MUELLE CENTRO (SAGUNTO)		MARÍTIMA VALENCIANA S.A.	65.000	14 cámaras frigoríficas. Capacidad 7.000 pallets. Sistema computerizado para el control de temperatura y humedad interior.
ZONA SUR (GANDÍA)		DEHORSA, S.A	34.000	

2.2.4. ESTACIONES MARÍTIMAS

Situación	Propietario	Tráfico que sirve	Superficie (m^2)	Nº de plantas	Superficie total (m^2)
MUELLE PONIENTE	TRASMEDITERRANEA	Baleares y Cruceros turísticos	1.718	3	3.975
MUELLE DEL TURIA	BALEARIA	Baleares	380	1	380

2.2.5. INSTALACIONES PESQUERAS

Clase de instalación	Situación	Superficie (m^2)
VALENCIA		
Lonja	TRANSVERSAL PONIENTE INTERIOR	920
SAGUNTO		
Lonja de pescado	DARSENA PESQUERA	200
Casetas para industrias de pesca	DARSENA PESQUERA	420
Nave para cámara frigorífica	DARSENA PESQUERA	69
GANDÍA		
Lonja de pescado	MUELLE PESQUERO	1.200
Casetas para industrias de pesca	MUELLE PESQUERO Y MOTOVELEROS	2.002
Secaderos de redes	MUELLE MOTOVELEROS	1.186
Granja marina (piscifactoria)	MUELLE SUR	2.200

2.2.6. EDIFICACIONES E INSTALACIONES DE USO PÚBLICO

Situación	Propietario	Uso
VALENCIA		
MUELLE DEL CABAÑAL	Autoridad Portuaria de Valencia	Oficina adscrita al Consorcio Valencia 2007
MUELLE ADUANA	Ministerio de Hacienda y Administraciones Públicas	Aduana
MUELLE ADUANA	Ministerio de Sanidad, Servicios Sociales e Igualdad	Sanidad Exterior
MUELLE ADUANA	Autoridad Portuaria de Valencia	Consorcio Valencia 2007
MUELLE DEL GRAO	Autoridad Portuaria de Valencia	Edificio del Reloj
AVDA. MUELLE DEL TURIA	Autoridad Portuaria de Valencia	Oficina Principal Autoridad Portuaria de Valencia /Fundación Valenciaport /Marca de Garantía /VPI Logística
AVDA. MUELLE DEL TURIA	Autoridad Portuaria de Valencia	Central Servicio Policía Portuaria/CCE
AVDA. MUELLE DEL TURIA	Autoridad Portuaria de Valencia	Sanidad Vegetal/Infoport Valencia
AMPLIACION SUR	Autoridad Portuaria de Valencia	Servicio Marítimo Provincial de la Guardia Civil
AMPLIACION SUR	Autoridad Portuaria de Valencia	Puesto de Inspección Fronterizo (PIF)
AMPLIACION SUR	Sociedad Estatal de Estiba y Desestiba Puerto de Valencia - SA-GEP	Edificio de Contratación SEVASA, SAGEP
AMPLIACION SUR	Capitanía Marítima	Capitanía Marítima y Torre de Control
SAGUNTO		
CENTRO	Autoridad Portuaria de Valencia	Oficinas de la Autoridad Portuaria de Valencia
CENTRO	Autoridad Portuaria de Valencia	Edificio de Contratación SESASA, SAGEP
CENTRO	Autoridad Portuaria de Valencia	Capitanía Marítima
GANDÍA		
ZONA SUR	Autoridad Portuaria de Valencia	Oficinas Autoridad Portuaria de Valencia/Capitanía Marítima
ZONA SUR	Ministerio de Hacienda y Administraciones Públicas	Aduana
ZONA SUR	Ministerio de Defensa	SOIVRE
ZONA SUR	Autoridad Portuaria de Valencia	Almacén de servicios
ZONA SUR	Autoridad Portuaria de Valencia	Edificio de Contratación SEGASA, SAGEP

2.2.7 DIQUES DE ABRIGO

Denominación	Longitud (m)	Características
VALENCIA		
DIQUE AMPLIACIÓN NORTE	2.054	Dique con un tramo en talud de 1100 m cimentado a la -13,50 y un tramo vertical de 951 m, coronados a la + 11m. Bloques de hormigón de 20 a 35 t
DIQUE ESTE EXTERIOR	1.309	Dique vertical coronado a la +13 m
CONTRADIQUE AMPLIACIÓN NORTE	1.098	Dique en talud formado por bloques de 20 a 35 t
DIQUE ESTE	1.236	Dique formado por bloques de hormigón de 70 t
DIQUE SUR	1.623	Dique formado por bloques de hormigón de 70 t. coronado a la cota +13,50 m.
DIQUE RCNV	1.879	Dique de la ampliación del Real Club Náutico de Valencia
SAGUNTO		
DIQUE LEVANTE	2.510	Dique de escollera
DIQUE SUR	2.906	Dique en talud con un tramo vertical
GANDÍA		
DIQUE NORTE	1.080	Dique de escollera con espaldón.
CONTRADIQUE	555	Dique de escollera.

2.2.8. PLANO ESQUEMÁTICO DE FAROS Y BALIZAS

LISTADO DEL SISTEMA DE AYUDAS A LA NAVEGACIÓN EN EL PUERTO DE GANDIA

Nº LOCAL	ALCANCE mn	APARIENCIA	PERIODO s	CARACTERÍSTICA
1	7	D V	5	L1 + oc4
2	5	D R	5	L1 + oc4
3	3	Gp D(2) R	7	L0.5 + oc1.5 + L0.5 + oc4.5
4	1	Gp D(2+1) V	14.5	L0.5 + oc1 + L0.5 + oc3 + L0.5 + oc9
5	1	Gp D(2) V	7	L0.5 + oc1.5 + L0.5 + oc4.5
6	1	Gp D(4) R	11	[(L0.5 + oc1.5) x3] + L0.5 + oc4.5
7	1	Gp D(4) V	11	[(L0.5 + oc1.5) x3] + L0.5 + oc4.5
8	1	D A	3	L0.5 + oc 2.5
9	1	D V	3	L0.5 + oc 2.5
10	1	Gp D(3) R	9	[(L0.5 + oc1.5) x2] + L0.5 + oc4.5

LISTADO DEL SISTEMA DE AYUDAS A LA NAVEGACIÓN EN EL PUERTO DE SAGUNTO				
Nº LOCAL	ALCANCE mn	APARIENCIA	PERIODO s	CARACTERÍSTICA
1	5	D V	5	L0.5 + oc4.5
2	3	GpD(2) V	7	L0.5 + oc1.5 + L0.5 + oc4.5
3	3	GpRp(6)+DL B	10	{(L0.25 + oc0.25) x6} + L2 + oc5
4	3	D R	5	L0.5 + oc4.5
5	3	GpD(4) A	11	{(L0.5 + oc1.5) x3} + L0.5 + oc4.5
6	3	GpD(2) R	7	L0.5 + oc1.5 + L0.5 + oc4.5
7	3	GpD(3) V	9	(L0.5 + oc1.5) x2 + L0.5 + oc4.5
8	3	GpD(2+1) R	14.5	L0.5 + oc1 + L0.5 + oc3 + L0.5 + oc9
9	3	GpD(4) V	11	{(L0.5 + oc1.5) x3} + L0.5 + oc4.5
10	3	GpD(4) R	11	{(L0.5 + oc1.5) x3} + L0.5 + oc4.5
11	1	D V	3	L0.5 + oc2.5
12	1	D R	3	L0.5 + oc2.5
13	5	GpC(3) B	10	{(L0.3 + oc0.8) x2} + L0.3 + oc7.5
14	3	GpD(4) A	11	{(L0.5 + oc1.5) x3} + L0.5 + oc4.5
15	1	C1 V	1	L0.5 + oc0.5

LISTADO DEL SISTEMA DE AYUDAS A LA NAVEGACIÓN EN EL PUERTO DE VALENCIA

Nº LOCAL	ALCANCE mn	APARIENCIA	PERIODO s	CARACTERÍSTICA
1	5	Q V	5	L1 + oc4
2	5	Q R	5	L0.5 + oc4.5
3	1	Q V	5	L1 + oc4
4	3	GpQ (2) R	7	L0.5 + oc1.5 + L0.5 + oc4.5
5	3	GpQ (4) A	11	[(L0.5 + oc1.5) x3] + L0.5 + oc4.5
6	3	GpQ (4) A	11	[(L0.5 + oc1.5) x3] + L0.5 + oc4.5
7	3	GpQ (3) R	9	[(L0.5 + oc1.5) x2] + L0.5 + oc4.5
8	3	GpQ (3) R	9	[(L0.5 + oc1.5) x2] + L0.5 + oc4.5
9	1	Q R	3	L0.5 + oc2.5
10	2	GpQ (2+1) V	14.5	L0.5 + oc1 + L0.5 + oc3 + L0.5 + oc9
11	3	GpQ (2) V	7	L0.5 + oc1.5 + L0.5 + oc4.5
12	3	GpQ (2) V	7	L0.5 + oc1.5 + L0.5 + oc4.5
13	3	GpQ (2+1) V	14.5	L0.5 + oc1 + L0.5 + oc3 + L0.5 + oc9
14	3	GpQ (4) R	11	[(L0.5 + oc1.5) x3] + L0.5 + oc4.5
15	3	GpQ (4) R	11	[(L0.5 + oc1.5) x3] + L0.5 + oc4.5
16	1	GpQ V	3	L0.5 + oc2.5
17	1	Q R	3	L0.5 + oc2.5
20	1	GpQ (3) V	9	[(L0.5 + oc1.5) x2] + L0.5 + oc4.5
21	1	GpQ(3)V	9	[(L0.5 + oc1.5) x2] + L0.5 + oc4.5
22	1	GpQ (4) V	11	[(L0.5 + oc1.5) x3] + L0.5 + oc4.5
23	1	GpQ R	3	L0.5 + oc2.5
24	1	GpQ (2+1) R	14.5	L0.5 + oc1 + L0.5 + oc3 + L0.5 + oc9
25	5	GRp (3) B	5	[(L0.25 + oc0.25) x2] + L0.25 + oc3.75
26	3	GpRp (8) + DL B	10	[(L0.25 + oc0.25) x6] + L2 + oc5
27	3	GpQ (2) V	7	L0.5 + oc1.5 + L0.5 + oc4.5
28	1	GpQ (2) R	7	L0.5 + oc1.5 + L0.5 + oc4.5
29	1	GpQ (3) R	9	[(L0.5 + oc1.5) x2] + L0.5 + oc4.5
30	1	GpQ (3) V	9	[(L0.5 + oc1.5) x2] + L0.5 + oc4.5
31	1	Q I V	1	L0.3 + oc0.7
32	1	Q I R	1	L0.3 + oc0.7
33	5	GpQ (2) V	7	L0.5 + oc1.5 + L0.5 + oc4.5
34	5	GpQ (2) R	7	L0.5 + oc1.5 + L0.5 + oc4.5
35	3	GpQ (3) R	9	[(L0.5 + oc1.5) x2] + L0.5 + oc4.5
37	3	Rp B	0.5	L0.25 + oc0.25
100	3	Rp B	0.5	L0.25 + oc0.25
101	3	Rp B	0.5	L0.25 + oc0.25
102	1	F R	-	Semaforo Fijo
103	1	F R	-	Semaforo Fijo
104	1	F R	-	Semaforo Fijo

LISTADO DEL SISTEMA DE AYUDAS A LA NAVEGACIÓN EN MARINA REAL JUAN CARLOS I

Nº LOCAL	ALCANCE mn	APARIENCIA	PERIODO s	CARACTERÍSTICA
38	3	Q I R	1.2	L0.5 + oc0.7
39	5	Q I R	1.2	L0.5 + oc0.7
40	3	Q I V	1.2	L0.5 + oc0.7
41	1	Q R	5	L0.5 + oc4.5
42	1	Q V	5	L0.5 + oc4.5
43	1	GpQ (2+1) R	14.5	L0.5 + oc1 + L0.5 + oc3 + L0.5 + oc9
44	1	GpQ (2+1) V	14.5	L0.5 + oc1 + L0.5 + oc3 + L0.5 + oc9
45	1	GpQ (2) R	7	L0.5 + oc1.5 + L0.5 + oc4.5
46	1	GpQ (2) V	7	L0.5 + oc1.5 + L0.5 + oc4.5
47	1	GpQ (3) R	9	[(L0.5 + oc1.5) x2] + L0.5 + oc4.5
48	1	GpQ (3) V	9	[(L0.5 + oc1.5) x2] + L0.5 + oc4.5
49	1	GpQ (4) R	11	[(L0.5 + oc1.5) x3] + L0.5 + oc4.5
50	1	GpQ (4) A	11	[(L0.5 + oc1.5) x3] + L0.5 + oc4.5
51	1	Q A	5	L0.5 + oc4.5

valenciaport	HOJA : ÚNICA	V.º B.º:	PUERTO DE VALENCIA
	ESCALA : 1:8.000	REALIZADO:	
	FECHA : JULIO 2016		
	REF. ENTE:		
BALIZAMIENTO DEL PUERTO DE VALENCIA Y MARINA REAL JUAN CARLOS I REVISADO ABRIL DE 2016 ORTOFOTO JUNIO 2015		JEFE DE PROYECTOS OBRAS Y CONSERVACIÓN	
PLANO DE PLANTA		MARCELO BURGOS TERUEL	

2.2.9. RELACIÓN DE FAROS Y BALIZAS

Códigos	Nombre/Localización	Coordenadas	Apariencia y periodo	Elevación (m)	Alcance (millas)	Descripción del soporte y Altura (m)	Observaciones	
25460 E-0190	C.N. DE OLIVA Dique de abrigo. Extremo	38 56,003 N 00 05,502 W	Fl(2)G 7s	7	5	Torre troncopiramidal verde blanca 4	0,5 ; 1,5 ; 0,5 ; 4,5	
25470 E-0190.2	C.N. DE OLIVA Contradi-que. Extremo	38 55,985 N 00 05,570 W	Fl(2)R 7s	7	3	Torre troncopiramidal roja blanca 4	0,5 ; 1,5 ; 0,5 ; 4,5	
25530 E-0194	GANDIA Dique Norte. Extremo	38 59,712 N 00 08,668 W	FlG 5s	15	7	Torre triangular verde 12	1 ; 4 AIS sintético. Litepipe	

Códigos	Nombre/Localización	Coordenadas	Apariencia y periodo	Elevación (m)	Alcance (millas)	Descripción del soporte y Altura (m)	Observaciones	
25545 E-0193	GANDIA Contradique. Extremo	38 59,663 N 00 08,813 W	FlR 5s	9	5	Columna triangular roja 7	1 ; 4 Litepipe	
25552 E-0196	GANDIA Muelle Sur. Ángulo NE	38 59,733 N 00 09,109 W	Fl(2)R 7s	5	3	Torre cilíndrica roja sobre base tronco-cónica 4	0,5 ; 1,5 ; 0,5 ; 4,5	
25554	GANDIA Boya bifurcación	38 59,786 N 00 09,175 W	Fl(2+1)G 14,5s		1	De castillete verde roja verde marca de tope cono verde 2	0,5 ; 1 ; 0,5 ; 3 ; 0,5 ; 9	
25555 E-0196.2	GANDIA Dársena deportiva A estribor	38 59,819 N 00 09,154 W	Fl(2)G 7s	5	1	Columna cuadrangular verde 2	0,5 ; 1,5 ; 0,5 ; 4,5	

Códigos	Nombre/Localización	Coordenadas	Apariencia y periodo	Elevación (m)	Alcance (millas)	Descripción del soporte y Altura (m)	Observaciones	
25560 E- 0196.25	GANDIA Dársena deportiva Contra-dique. Extremo	38 59,814 N 00 09,183 W	Fl(4)R 11s	5	1	Columna cuadrangular roja 2	0,5 ; 1,5 ; 0,5 ; 1,5 ; 0,5 ; 1,5 ; 0,5 ; 4,5	
25563 E- 0196.32	GANDIA Muelle Borgia Pantalán A. Extremo	38 59,719 N 00 09,360 W	Fl(4)G 11s	3	1	Columna cilíndrica verde blanca marca de tope cono verde 3	0,5 ; 1,5 ; 0,5 ; 1,5 ; 0,5 ; 1,5 ; 0,5 ; 4,5	
25564	GANDIA Muelle Borgia Pantalán B. Extremo	38 59,662 N 00 09,527 W	FlY 3s	3	1	Columna Cilíndrica amarilla blanca marca de tope aspa amarilla 3	0,5 ; 2,5	
25565 E-0196.3	GANDIA Muelle. Ángulo	38 59,640 N 00 09,558 W	FlG 3s	5	1	Torre troncopiramidal verde 3	0,5 ; 2,5	

Códigos	Nombre/Localización	Coordenadas	Apariencia y periodo	Elevación (m)	Alcance (millas)	Descripción del soporte y Altura (m)	Observaciones	
25570 E- 0196.35	GANDIA Muelle Frutero. Ángulo NE	38 59,708 N 00 09,259 W	Fl(3)R 9s	5	1	Torreta troncopiramidal roja 3	0,5 ; 1,5 ; 0,5 ; 1,5 ; 0,5 ; 4,5	
25590 E-0197	CULLERA Malecón N. A 20m del Extremo	39 09,079 N 00 14,048 W	Fl(4)G 11s	10	5	Torreta cilíndrica verde sobre base verde 7	0,5 ; 1,5 ; 0,5 ; 1,5 ; 0,5 ; 1,5 ; 0,5 ; 4,5 Escollo El Moro marcado con columna de hierro a 0,5M al 016,5°	
25600 E-0197.2	CULLERA Malecón S. Extremo	39 09,034 N 00 14,164 W	Fl(4)R 11s	10	3	Torreta cilíndrica roja sobre base cuadrangular roja	0,5 ; 1,5 ; 0,5 ; 1,5 ; 0,5 ; 1,5 ; 0,5 ; 4,5	
25620 E-0197.5	CULLERA Río Jucar Puente de la Bega En el mejor lugar de paso	39 09,450 N 00 15,138 W	IsoW 4s	10	3	Panel circular blanco bandas rojas en el tablero del puente	2 ; 2	

Códigos	Nombre/Localización	Coordenadas	Apariencia y periodo	Elevación (m)	Alcance (millas)	Descripción del soporte y Altura (m)	Observaciones	
25650 E-0198	Cabo Cullera	39 11,189 N 00 13,018 W	Fl(3)W 20s	28	19	Torre cilíndrica blanca sobre casa circular blanca 16	0,3 ; 3,7 ; 0,3 ; 3,7 ; 0,3 ; 11,7 AIS	
25660 E-0199	GOLA DEL PERELLO Dique Norte. Extremo	39 16,723 N 00 16,359 W	Fl(3)G 9s	8	4	Torreta cuadrangular verde 3	0,5 ; 1,5 ; 0,5 ; 1,5 ; 0,5 ; 4,5	
25665 E-0199.2	GOLA DEL PERELLO Dique Sur. Extremo	39 16,695 N 00 16,374 W	Fl(3)R 11s	7	4	Columna piramidal roja sobre base cuadrangular roja 5	0,5 ; 1,5 ; 0,5 ; 1,5 ; 0,5 ; 6,5	
25667 E-0199.6	GOLA DEL PERELLO Espigón interior. Extremo	39 16,719 N 00 16,406 W	Fl(4)R 12s	3	1	Poste cuadrangular rojo 2	0,5 ; 1,5 ; 0,5 ; 1,5 ; 0,5 ; 1,5 ; 0,5 ; 5,5	

Códigos	Nombre/Localización	Coordenadas	Apariencia y periodo	Elevación (m)	Alcance (millas)	Descripción del soporte y Altura (m)	Observaciones	
25700 E-0200	VALENCIA Dique exterior Ángulo. Faro	39 27,297 N 00 17,161 W	FlW 10s	35	24	Torre octogonal amarilla y negra con 3 bandas blancas 22	0,8 ; 9,2 AIS sintético	
25720 E-0200.4	VALENCIA Dique Norte. Nuevo Dique E Extremo	39 26,028 N 00 18,171 W	FlG 5s	21	5	Torreta cilíndrica verde sobre base blanca 9	1 ; 4 AIS sintético. Litepipe Sincronizada con 25721	
25721 E-0200.5	VALENCIA Dique Norte. Nuevo Dique E Muelle interior. Ángulo S. Extremo	39 26,139 N 00 18,353 W	FlG 5s	6	...	Torreta Cilíndrica verde sobre base troncocónica 4	1 ; 4 Sincronizada con 25720	
25730	VALENCIA Boya	39 25,235 N 00 18,222 W	VQ(3)W 5s	3		De castillete Cardinal E marca de tope dos conos opuestos por sus bases negros 4		

Códigos	Nombre/Localización	Coordenadas	Apariencia y periodo	Elevación (m)	Alcance (millas)	Descripción del soporte y Altura (m)	Observaciones	
25740	VALENCIA Zona dragada Boya exterior	39 25,582 N 00 18,187 W	FlR 5s	5		De castillete roja marca de tope cilindro rojo 4	0,5 ; 4,5	
25761	VALENCIA Zona dragada Boya Ángulo E	39 25,900 N 00 18,470 W	Fl(4)Y 11s	3		De castillete amarilla marca de tope aspa amarilla 4	0,5 ; 1,5 ; 0,5 ; 1,5 ; 0,5 ; 1,5 ; 0,5 ; 4,5 Sincronizada con 25765	
25765	VALENCIA Zona dragada Boya Ángulo N	39 26,137 N 00 18,776 W	Fl(4)Y 11s	3		De castillete amarilla marca de tope aspa amarilla 4	0,5 ; 1,5 ; 0,5 ; 1,5 ; 0,5 ; 1,5 ; 0,5 ; 4,5 Sincronizada con 25761	
25768	VALENCIA Boya bifurcación	39 26,419 N 00 18,681 W	Fl(2+1)G 14,5s	2		De castillete verde roja verde marca de tope cono verde	0,5 ; 1 ; 0,5 ; 3 ; 0,5 ; 9 Reflector radar	

Códigos	Nombre/Localización	Coordenadas	Apariencia y periodo	Elevación (m)	Alcance (millas)	Descripción del soporte y Altura (m)	Observaciones	
25774 E- 0201.11	VALENCIA Contradique Ángulo E	39 25,840 N 00 18,559 W	Fl(2)R 7s	21	3	Torreta cilíndrica roja sobre base blanca 9	0,5 ; 1,5 ; 0,5 ; 4,5 Litepipe	
25776 E- 0201.15	VALENCIA Contradique Extremo Extremo NE	39 26,107 N 00 18,809 W	Fl(3)R 9s	13	3	Torreta cilíndrica roja sobre base tron-cocónica 4	0,5 ; 1,5 ; 0,5 ; 1,5 ; 0,5 ; 4,5 sincronizada con 25777	
25777 E- 0201.16	VALENCIA Contradique Extremo Ángulo interior	39 26,084 N 00 18,846 W	Fl(3)R 9s	6	3	Torreta cilíndrica roja sobre base tron-cocónica	0,5 ; 1,5 ; 0,5 ; 1,5 ; 0,5 ; 4,5 sincronizada con 25776	
25800 E-0201.2	VALENCIA Dique del Ángulo SE Este	39 26,527 N 00 18,635 W	FlR 3s	5	1	Torreta cilíndrica roja sobre base tron-cocónica 3	0,5 ; 2,5	

Códigos	Nombre/Localización	Coordenadas	Apariencia y periodo	Elevación (m)	Alcance (millas)	Descripción del soporte y Altura (m)	Observaciones	
25820 E-0201.4	VALENCIA Dique del Espigón. Extremo Este	39 26,511 N 00 18,780 W	Fl(2)G 7s	6	3	Torreta cilíndrica verde sobre base cónica 5	0,5 ; 1,5 ; 0,5 ; 4,5 Sincronizada con 25820.1	
25820.1	VALENCIA Dique del Boya Este	39 26,511 N 00 18,782 W	Fl(2)G	7s	3	De castillete verde marca de tope cono verde	0,5 ; 1,5 ; 0,5 ; 4,5 Reflector radar Sincronizada con 25820. Señaliza extremo del talud del dique	
25830 E-0201.5	VALENCIA Dársena Sur Muelle Trans-versal Costa Extremo S	39 26,245 N 00 19,181 W	Fl(3)G 9s	8	1	Torreta cilíndrica verde sobre base cónica 6	0,5 ; 1,5 ; 0,5 ; 1,5 ; 0,5 ; 4,5 Sincronizada con 25381	
25831 D- 0201.45	VALENCIA Dársena Sur Muelle Trans-versal Costa Extremo N. Duque de alba	39 26,252 N 00 19,145 W	Fl(3)G 9s	5	1	Poste verde 2	0,5 ; 1,5 ; 0,5 ; 1,5 ; 0,5 ; 4,5 Sincronizada con 25380	

Códigos	Nombre/Localización	Coordenadas	Apariencia y periodo	Elevación (m)	Alcance (millas)	Descripción del soporte y Altura (m)	Observaciones	
25840 E-0202	VALENCIA Dique del Sur Dársena de servicios Dique de abrigo Ángulo	39 26,590 N 00 18,983 W	Fl(4)R 11s	10	3	Torreta cilíndrica roja sobre base tron-cocónica 5	0,5 ; 1,5 ; 0,5 ; 1,5 ; 0,5 ; 1,5 ; 0,5 ; 4,5 Sincronizada con 25841	
25841	VALENCIA Dique del Sur Dársena de servicios Dique de abrigo Boya	39 26,573 N 00 18,963 W	Fl(4)R 11s		3	De castillete roja marca de tope cilindro rojo 2	0,5 ; 1,5 ; 0,5 ; 1,5 ; 0,5 ; 1,5 ; 0,5 ; 4,5 Reflector radar Sincronizada con 25840	
25842 E-201.7	VALENCIA Dique del Sur Dársena de servicios Dique de abrigo Extremo	39 26,476 N 00 19,061 W	FlG 3s	6	1	Torre cilíndrica verde sobre base tron-cocónica 4	0,5 ; 2,5	
25842.5	VALENCIA Dique del Sur Dársena de servicios Bocana a estribor. Boya	39 26,464 N 00 19,074 W	...		...	Cónica verde		

Códigos	Nombre/Localización	Coordenadas	Apariencia y periodo	Elevación (m)	Alcance (millas)	Descripción del soporte y Altura (m)	Observaciones	
25843 E- 0201.75	VALENCIA Dique del Sur Dársena de servicios Bocana. A babor	39 26,480 N 00 19,110 W	FlR 3s	1	Poste rojo 3	0,5 ; 2,5		
25843.5	VALENCIA Dique del Sur Dársena de servicios Bocana a babor. Boya	39 26,471 N 00 19,095 W	...		...	Cilíndrica roja		
25850 E-0203.4	VALENCIA Terminal de contenedores Estremo S	39 26,772 N 00 18,866 W	Fl(2+1)G 14,5s	6	3	Torreta cilíndrica verde roja verde sobre base troncocónica 4	0,5 ; 1 ; 0,5 ; 3 ; 0,5 ; 9	
25920 E-0204.2	VALENCIA Muelle del Turia Ángulo SE	39 26,901 N 00 19,284 W	Fl(4)G 11s	6	1	Torreta cilíndrica verde sobre base tron-cocónica 4	0,5 ; 1,5 ; 0,5 ; 1,5 ; 0,5 ; 1,5 ; 0,5 ; 4,5	

Códigos	Nombre/Localización	Coordenadas	Apariencia y periodo	Elevación (m)	Alcance (millas)	Descripción del soporte y Altura (m)	Observaciones	
25940 E-0204	VALENCIA Muelle del Turia Ángulo NE	39 26,990 N 00 19,237 W	FlR 3s	6	1	Torreta cilíndrica roja sobre base tron-cocónica 4	0,5 ; 2,5	
25960 E-0205	VALENCIA Muelle de Poniente. Extremo	39 27,241 N 00 19,372 W	Fl(2+1)R 14,5s	5	1	Torreta cilíndrica roja verde roja sobre base troncocónica 3	0,5 ; 1 ; 0,5 ; 3 ; 0,5 ; 9	
26020 E-0206.7	VALENCIA Real Club Náutico de VALENCIA Dique de abrigo Este Ángulo	39 25,243 N 00 19,050 W	VQ(6)W+LFl 10s	9	3	Torreta troncopiramidal Cardinal S marca de tope dos conos vértices hacia abajo negros 3		
26021 E-0208.6	VALENCIA Real Club Náutico de VALENCIA Dique de abrigo Este Extremo	39 25,357 N 00 19,360 W	Fl(2)G 7s	9	3	Columna cilíndrica verde sobre base cónica 4	0,5 ; 1,5 ; 0,5 ; 4,5	

Códigos	Nombre/Localización	Coordenadas	Apariencia y periodo	Elevación (m)	Alcance (millas)	Descripción del soporte y Altura (m)	Observaciones	
26025 E- 0208.65	VALENCIA Real Club Náutico de VALENCIA Contradique. Extremo	39 25,427 N 00 19,410 W	Fl(2)R 7s	5	1	Columna cilíndrica roja sobre base cónica	0,5 ; 1,5 ; 0,5 ; 4,5	
26035 E- 0208.75	VALENCIA Real Club Náutico de VALENCIA Bocana interior A estribor	39 25,643 N 00 19,773 W	Fl(3)G 9s	5	1	Torreta troncopiramidal verde 3	0,5 ; 1,5 ; 0,5 ; 1,5 ; 0,5 ; 4,5	
26041 E-0208.8	VALENCIA Real Club Náutico de VALENCIA Bocana interior A babor	39 25,595 N 00 19,776 W	Fl(3)R 9s	5	1	Torreta troncopiramidal roja 3	0,5 ; 1,5 ; 0,5 ; 1,5 ; 0,5 ; 4,5	
26045 E- 0208.84	VALENCIA Dársena embarcaciones menores Contradique. Extremo	39 25,530 N 00 19,857 W	QG 1s	8	1	Torreta troncocónica verde base blanca 4		

Códigos	Nombre/Localización	Coordenadas	Apariencia y periodo	Elevación (m)	Alcance (millas)	Descripción del soporte y Altura (m)	Observaciones	
26046 E- 0208.86	VALENCIA Dársena embarcaciones menores Dique de abrigo. Extremo	39 25,545 N 00 19,884 W	QR 1s	5	1	Torreta troncocónica roja base blanca 4		
26047 E-0200.2	VALENCIA Dique exterior Extremo	39 26,654 N 00 17,497 W	Fl(2)G 7s	17	5	Torreta cuadrangular verde sobre base cilíndrica blanca 5	0,5 ; 1,5 ; 0,5 ; 4,5 Litepipe	
26047.2 E- 0199.82	VALENCIA Dique exterior Quiebro	39 27,512 N 00 17,748 W	VQW 0,5s	16	3	Torreta cilíndrica Cardinal N marca de tope dos conos vértices hacia arriba negros base troncocónica 4	Vis 115º-295º (180º)	
26048 E-0200.3	VALENCIA Contradique exterior Ángulo	39 26,680 N 00 17,926 W	Fl(2)R 7s	12	5	Torreta cilíndrica roja con base cónica 5	0,5 ; 1,5 ; 0,5 ; 4,5	

Códigos	Nombre/Localización	Coordenadas	Apariencia y periodo	Elevación (m)	Alcance (millas)	Descripción del soporte y Altura (m)	Observaciones	
26048.1 E 0200.1	VALENCIA Contradique exterior Extremo	39 27,070 N 00 17,719 W	Fl(3)R 9s	9	3	Torreta cilíndrica roja con base cónica 3	0,5 ; 1,5 ; 0,5 ; 1,5 ; 0,5 ; 4,5	
26048.2	VALENCIA Nueva dársena Norte Boya obras W	39 27,155 N 00 18,042 W	VQW 0,5s		3	De castillete Cardinal N marca de tope dos conos vértices hacia arriba negros 3		
26048.3	VALENCIA Nueva dársena Norte Boya obras E	39 27,104 N 00 17,882 W	VQW 0,5s		3	De castillete Cardinal N marca de tope dos conos vértices hacia arriba negros 3		
26049	VALENCIA Marina Real Juan Carlos I Boya a babor	39 27,847 N 00 18,491 W	QR 1,2s	3	De castillete roja marca de tope cilindro rojo 2	Reflector radar Sincronizada con 26050		

Códigos	Nombre/Localización	Coordenadas	Apariencia y periodo	Elevación (m)	Alcance (millas)	Descripción del soporte y Altura (m)	Observaciones	
26050 E-0199.9	VALENCIA Marina Real Juan Carlos I Dique de abrigo Extremo	39 27,767 N 00 18,509 W	QR 1,2s	9	5	Torreta troncopiramidal roja 3		
26052 E- 0199.91	VALENCIA Marina Real Juan Carlos I Contradique Extremo	39 27,665 N 00 18,632 W	QG 1,2s	6	3	Poste verde con paneles triangulares adosados		
26055 E- 0199.92	VALENCIA Marina Real Juan Carlos I Dársena Sur Espigón de cierre. Extremo W	39 27,608 N 00 18,729 W	FlR 5s	5	1	Poste rojo con paneles cuadrangulares adosados	0,5 ; 4,5	
26055.5 E- 0199.925	VALENCIA Marina Real Juan Carlos I Dársena Sur Dique Extremo	39 27,615 N 00 18,832 W	Fl(2+1)R 14,5s	5	1	Poste rojo verde rojo con paneles triangulares adosados 3	0,5 ; 1 ; 0,5 ; 3 ; 0,5 ; 9	

Códigos	Nombre/Localización	Coordenadas	Apariencia y periodo	Elevación (m)	Alcance (millas)	Descripción del soporte y Altura (m)	Observaciones	
26055.6 E- 0199.926	VALENCIA Marina Real Juan Carlos I Dársena Sur Dique Arranque	39 27,634 N 00 19,016 W	Fl(2)R 7s	5	1	Poste cilíndrico rojo 3	0,5 ; 1,5 ; 0,5 ; 4,5	
26056 E- 0199.93	VALENCIA Marina Real Juan Carlos I Dársena Norte. Explanada Ángulo W	39 27,668 N 00 18,754 W	FlG 5s	5	1	Poste cilíndrico verde 3	0,5 ; 4,5	
26058 E- 0199.94	VALENCIA Marina Real Juan Carlos I Dársena auxiliar Espigón. Extremo	39 27,677 N 00 19,000 W	Fl(2+1)G 14,5s	5	1	Poste verde rojo verde con paneles triangulares adosados 3	0,5 ; 1 ; 0,5 ; 3 ; 0,5 ; 9	
26058.1 E- 0199.945	VALENCIA Marina Real Juan Carlos I Dársena auxiliar Ángulo W	39 27,684 N 00 19,111 W	FlY 5s	5	1	Poste cilíndrico amarillo 3	0,5 ; 4,5	

Códigos	Nombre/Localización	Coordenadas	Apariencia y periodo	Elevación (m)	Alcance (millas)	Descripción del soporte y Altura (m)	Observaciones	
26058.15 E- 0199.943	VALENCIA Marina Real Juan Carlos I Puente móvil Semáforo a estribor	39 27,683 N 00 19,112 W	3FR(vert)	5	1	Panel negro 3	Funciona con puente cerrado. (prohibido el tráfico). Durante las maniobras de apertura y cierre del puente las luces destellan de forma sincronizada	
26058.16 E- 0199.941	VALENCIA Marina Real Juan Carlos I Puente móvil Semáforo a babor	39 27,638 N 00 19,101 W	3FR(vert)	5	1	Panel negro 3	Para regular el tráfico de salida existen otros 4 semáforos idénticos	
26058.17 E- 0199.942	VALENCIA Marina Real Juan Carlos I Puente móvil Semáforo sobre el tablero del puente	39 27,666 N 00 19,133 W	3FR(vert)	5	1	Panel negro 3	Existe otro semáforo idéntico en la otra hoja del puente. Solo se muestran con el puente cerrado	
26058.2 E- 0199.96	VALENCIA Marina Real Juan Carlos I Canal acceso dársena interior En la medianía. A estribor	39 27,685 N 00 19,328 W	Fl(2)G 7s	5	1	Poste cilíndrico verde 3	0,5 ; 1,5 ; 0,5 ; 4,5	

Códigos	Nombre/Localización	Coordenadas	Apariencia y periodo	Elevación (m)	Alcance (millas)	Descripción del soporte y Altura (m)	Observaciones	
26058.4 E- 0199.97	VALENCIA Marina Real Juan Carlos I Canal acceso dársena interior En la medianía. A babor	39 27,642 N 00 19,315 W	Fl(3)R 9s	5	1	Poste cilíndrico rojo 3	0,5 ; 1,5 ; 0,5 ; 1,5 ; 0,5 ; 4,5	
26058.6 E- 0199.98	VALENCIA Marina Real Juan Carlos I Canal acceso dársena interior Dársena interior. A estribor	39 27,617 N 00 19,505 W	Fl(3)G 9s	5	1	Poste cilíndrico verde 3	0,5 ; 1,5 ; 0,5 ; 1,5 ; 0,5 ; 4,5	
26058.8 E- 0199.99	VALENCIA Marina Real Juan Carlos I Canal acceso dársena interior Dársena interior. A babor	39 27,562 N 00 19,466 W	Fl(4)R 11s	5	1	Poste cilíndrico rojo 3	0,5 ; 1,5 ; 0,5 ; 1,5 ; 0,5 ; 1,5 ; 0,5 ; 4,5	
26060	VALENCIA Marina Real Juan Carlos I Dársena interior Boya	39 27,664 N 00 19,565 W	Fl(4)Y 11s		1	De castillete amarilla marca de tope aspa amarilla	0,5 ; 1,5 ; 0,5 ; 1,5 ; 0,5 ; 1,5 ; 0,5 ; 4,5 Reflector radar Señaliza extremo sumergido de rampa del varadero	

Códigos	Nombre/Localización	Coordenadas	Apariencia y periodo	Elevación (m)	Alcance (millas)	Descripción del soporte y Altura (m)	Observaciones	
26083 E-0199.5	Boya ODAS	39 31,170 N 00 12,250 E	Fl(5)Y 20s		3	Lenticular amarilla con superestructura		
26150 E-0209.6	PORT- SAPLAYA Dique Extremo Sur.	39 30,614 N 00 19,111 W	Fl(3)R 9s	8	4	Torreta blanca 5 cilíndrica roja	0,5 ; 1,5 ; 0,5 ; 1,5 ; 0,5 ; 4,5	
26160 E-0209.7	PORT- SAPLAYA Dique Norte. Extremo	39 30,605 N 00 19,062 W	Fl(3)G 9s	9	4	Torre cilíndrica verde blanca 5	0,5 ; 1,5 ; 0,5 ; 1,5 ; 0,5 ; 4,5	
26190	Boya naufragio	39 32,740 N 00 16,940 W	Fl(2)W 5s		3	De espeque Peligro Aislado marca de tope dos esferas negras 4	0,5 ; 1 ; 0,5 ; 3 Reflector radar Señaliza pontona hundida	

Códigos	Nombre/Localización	Coordenadas	Apariencia y periodo	Elevación (m)	Alcance (millas)	Descripción del soporte y Altura (m)	Observaciones	
26200 E-0210	POBLA DE FARNALS Dique de Levante Extremo	39 33,496 N 00 17,008 W	Fl(2)G 5s	9	5	Torreta cilíndrica verde sobre caseta blanca 5	0,5 ; 0,7 ; 0,5 ; 3,3	
26202 E- 0210.73	POBLA DE FARNALS Dique de Levante Ángulo interior	39 33,587 N 00 17,022 W	Fl(3)G 9s	4	2	Torreta troncocónica verde blanca 3	0,5 ; 1,5 ; 0,5 ; 1,5 ; 0,5 ; 4,5 Vis en interior del puerto	
26205 E- 0210.74	POBLA DE FARNALS Dique de Levante Ángulo exterior	39 33,767 N 00 16,861 W	VQ(3)W 5s	7	3	Columna cilíndrica Cardinal E marca de tope dos conos opuestos por sus bases negros 3		
26220 E-0210.5	POBLA DE FARNALS Espigón de playa. Extremo	39 33,518 N 00 17,069 W	Fl(2)R 5s	8	3	Torreta cilíndrica roja sobre caseta blanca 5	0,5 ; 0,7 ; 0,5 ; 3,3	

Códigos	Nombre/Localización	Coordenadas	Apariencia y periodo	Elevación (m)	Alcance (millas)	Descripción del soporte y Altura (m)	Observaciones	
26230 E-0210.7	POBLA DE FARNALS Contradique Muelle. Extremo	39 33,617 N 00 17,046 W	Fl(3)R 9s	5	2	Columna cuadrangular roja adosada a muro blanco 2	0,5 ; 1,5 ; 0,5 ; 1,5 ; 0,5 ; 4,5	
26270	Boya emisario submarino	39 37,831 N 00 13,528 W	Fl(4)Y 11s		...	De castillete amarilla marca de tope aspa amarilla	0,5 ; 1,5 ; 0,5 ; 1,5 ; 0,5 ; 1,5 ; 0,5 ; 4,5 Reflector radar	
26285 E- 0210.75	SAGUNTO Dique de abrigo Extremo	39 37,830 N 00 12,321 W	FlG 5s	20	5	Torreta cilíndrica verde blanca 5	0,5 ; 4,5 AIS	
26290 E-0210.9	SAGUNTO Dique de abrigo Martillo. Extremo	39 38,035 N 00 12,372 W	Fl(2)G 7s	7	3	Torreta cilíndrica verde marca de tope cono verde sobre base troncocónica blanca 4	0,5 ; 1,5 ; 0,5 ; 4,5	

Códigos	Nombre/Localización	Coordenadas	Apariencia y periodo	Elevación (m)	Alcance (millas)	Descripción del soporte y Altura (m)	Observaciones	
26311 E-0210.8	SAGUNTO Contradique Ángulo S	39 37,756 N 00 12,933 W	VQ(6)W+LFl 10s	17	3	Torreta cilíndrica Cardinal S marca de tope dos conos vértices hacia abajo negros sobre base cónica 4		
26312 E-0211	SAGUNTO Contradique Ángulo E. Martillo. Extremo	39 38,001 N 00 12,715 W	FlR 5s	17	3	Torreta cilíndrica roja sobre base tron-cocónica blanca 4	0,5 ; 4,5	
26313	SAGUNTO Contradique Talud. Boya	39 38,060 N 00 12,630 W	Fl(4)Y 11s		3	De castillete amarilla marca de tope aspa amarilla 5	0,5 ; 1,5 ; 0,5 ; 1,5 ; 0,5 ; 1,5 ; 0,5 ; 4,5 Reflector radar Señaliza límite del talud del dragado	
26314 E-0212.1	SAGUNTO Contradique Extremo	39 38,264 N 00 12,684 W	Fl(2)R 7s		3	Torreta troncocónica roja 5	0,5 ; 1,5 ; 0,5 ; 4,5	

Códigos	Nombre/Localización	Coordenadas	Apariencia y periodo	Elevación (m)	Alcance (millas)	Descripción del soporte y Altura (m)	Observaciones	
26320	SAGUNTO Boya Nº3	39 38,590 N 00 12,570 W	Fl(3)G 9s		3	De castillete verde marca de tope cono verde 4	0,5 ; 1,5 ; 0,5 ; 1,5 ; 0,5 ; 4,5	
26325 E-0212.2	SAGUNTO Muelle Sur Extremo ampliación sur	39 38,569 N 00 12,746 W	Fl(2+1)R 14,5s	8	3	Torreta cilíndrica roja verde roja sobre base cónica 4	0,5 ; 1 ; 0,5 ; 3 ; 0,5 ; 9	
26326 E- 0212.18	SAGUNTO Muelle Sur Dársena Sur. Muelle Norte 2	39 38,562 N 00 12,805 W	QG 1s	7	1	Torreta cilíndrica verde blanca base troncocónica 4		
26360	SAGUNTO Boya Nº5	39 38,920 N 00 12,690 W	Fl(4)G 11s		3	De castillete verde marca de tope cono verde 4	0,5 ; 1,5 ; 0,5 ; 1,5 ; 0,5 ; 1,5 ; 0,5 ; 4,5	

Códigos	Nombre/Localización	Coordenadas	Apariencia y periodo	Elevación (m)	Alcance (millas)	Descripción del soporte y Altura (m)	Observaciones	
26380 E-0214	SAGUNTO Muelle Sur Ángulo	39 38,858 N 00 12,820 W	Fl(4)R 11s	6	3	Torreta cilíndrica roja sobre base tron-cocónica blanca 4	0,5 ; 1,5 ; 0,5 ; 1,5 ; 0,5 ; 1,5 ; 0,5 ; 4,5	
26390 E-0214.6	SAGUNTO Dársena pesquera Dique. Extremo	39 39,134 N 00 12,654 W	FlG 3s	6	1	Torreta cilíndrica verde 4	0,5 ; 2,5	
26392 E-0214.7	SAGUNTO Dársena pesquera Contra-dique. Extremo	39 39,152 N 00 12,622 W	FlR 3s	6	1	Torreta cilíndrica roja sobre base tron-cocónica 4	0,5 ; 2,5	
26450 E-0212.6	SAGUNTO Pantalán Sierra Menera. Extremo	39 38,803 N 00 11,664 W	Q(3)W 10s	12	5	Torreta Cardinal E marca de tope dos conos opuestos por sus bases negros 6		

Códigos	Nombre/Localización	Coordenadas	Apariencia y periodo	Elevación (m)	Alcance (millas)	Descripción del soporte y Altura (m)	Observaciones	
26460	Cultivos Marinos Costa Blanca Boya SW	39 38,422 N 00 10,296 W	FlY 2,5s		5	De castillete amarilla	0,7 ; 1,8 Las 4 boyas señalizan el perímetro de la instalación	
26460.1	Cultivos Marinos Costa Blanca Boya NW	39 38,849 N 00 10,445 W	FlY 2,5s		5	De castillete amarilla	0,7 ; 1,8	
26460.2	Cultivos Marinos Costa Blanca Boya NE	39 38,941 N 00 10,001 W	FlY 2,5s		5	De castillete amarilla	0,7 ; 1,8	
26460.3	Cultivos Marinos Costa Blanca Boya SE	39 38,513 N 00 09,853 W	FlY 2,5s		5	De castillete amarilla marca de tope aspa amarilla	0,7 ; 1,8	

Códigos	Nombre/Localización	Coordenadas	Apariencia y periodo	Elevación (m)	Alcance (millas)	Descripción del soporte y Altura (m)	Observaciones	
26470	Cultivos Marinos Acuimed Boya S	39 38,933 N 00 10,620 W	Fl(4)Y 11s		3	De castillete amarilla marca de tope aspa amarilla	0,5 ; 1,5 ; 0,5 ; 1,5 ; 0,5 ; 1,5 ; 0,5 ; 4,5 Reflector radar Las 4 boyas sincronizadas señalizan el perímetro de la instalación	
26471	Cultivos Marinos Acuimed Boya W	39 39,058 N 00 10,890 W	Fl(4)Y 11s		3	De castillete amarilla marca de tope aspa amarilla	0,5 ; 1,5 ; 0,5 ; 1,5 ; 0,5 ; 1,5 ; 0,5 ; 4,5 Reflector radar	
26472	Cultivos Marinos Acuimed Boya N	39 39,225 N 00 10,757 W	Fl(4)Y 11s		3	De castillete amarilla marca de tope aspa amarilla	0,5 ; 1,5 ; 0,5 ; 1,5 ; 0,5 ; 1,5 ; 0,5 ; 4,5 Reflector radar	
26473	Cultivos Marinos Acuimed Boya E	39 39,099 N 00 10,489 W	Fl(4)Y 11s		3	De castillete amarilla marca de tope aspa amarilla	0,5 ; 1,5 ; 0,5 ; 1,5 ; 0,5 ; 1,5 ; 0,5 ; 4,5 Reflector radar	

Códigos	Nombre/Localización	Coordenadas	Apariencia y periodo	Elevación (m)	Alcance (millas)	Descripción del soporte y Altura (m)	Observaciones	
26500 E-0216	Cabo Canet	39 40,470 N 00 12,460 W	Fl(2)W 10s	33	20	Torre cilíndrica de sillería y casa tejado rojo 30	0,5 ; 2 ; 0,5 ; 7 AIS sintético	
26504 E-0217	CANET DE BERENGUER Dique de Levante Extremo	39 40,337 N 00 12,063 W	Fl(3)G 9s	7	5	Columna cilíndrica verde sobre base blanca 3	0,5 ; 1,5 ; 0,5 ; 1,5 ; 0,5 ; 4,5	
26508 E-0217.2	CANET DE BERENGUER Dique de Levante Martillo. Extremo	39 40,366 N 00 12,073 W	Fl(4)G 11s	4	1	Columna cilíndrica verde blanca 2	0,5 ; 1,5 ; 0,5 ; 1,5 ; 0,5 ; 1,5 ; 0,5 ; 4,5	
26510 E-0217.4	CANET DE BERENGUER Contradique Extremo S	39 40,370 N 00 12,105 W	Fl(3)R 9s	5	3	Columna cilíndrica roja blanca 3	0,5 ; 1,5 ; 0,5 ; 1,5 ; 0,5 ; 4,5	

Códigos	Nombre/Localización	Coordenadas	Apariencia y periodo	Elevación (m)	Alcance (millas)	Descripción del soporte y Altura (m)	Observaciones	
26512 E-0217.5	CANET DE BERENGUER Contradique Extremo N	39 40,430 N 00 12,093 W	Fl(4)R 11s	4	1	Columna cilíndrica roja blanca 2	0,5 ; 1,5 ; 0,5 ; 1,5 ; 0,5 ; 1,5 ; 0,5 ; 4,5	

2.3 SERVICIOS PORTUARIOS (TÉCNICO-NÁUTICOS)

2.3.1 REMOLQUE DE BUQUES

El servicio de remolque portuario está considerado por el artículo 127 del Texto Refundido de la Ley de Puertos del Estado y de la Marina Mercante, aprobado por el Real Decreto Legislativo 2/2011, de 5 de septiembre, como un servicio portuario. La utilización del servicio de remolque no es obligatoria prestándose a solicitud de los usuarios por las empresas autorizadas, salvo que, por razones de seguridad marítima, se establezca el uso obligatorio de este servicio en función de las condiciones y características de las infraestructuras portuarias, del tamaño y tipo de buque y de la naturaleza de la carga transportada, así como de las condiciones océano-meteorológicas. Las Autoridades Portuarias podrán además imponer el uso del servicio de remolque si por circunstancias extraordinarias consideran que está en riesgo el funcionamiento, la operatividad o la seguridad del puerto. A su vez, por razones de seguridad marítima, la Capitanía Marítima podrá declarar también la obligatoriedad de dicho servicio.

Empresa autorizada para prestar el servicio:
U.T.E. Remolcadores Boluda S.A. - Remolques del Mediterráneo S.A.
Ámbito: Puerto de Valencia, Gandía y Sagunto
Flota de remolcadores:

	CÓDIGO	NOMBRE UNIDAD	TRC	Potencia HP
Puerto de Valencia	087 G	VB GOLDEN	SI	4.580
	057 M	VB FURIA	SI	5.502
	059 G	VB SOÑADOR	SI	5.543
	089 G	VB LLEVANT	SI	6.229
	058 G	VB PODER	SI	5.502
	100 G	VB XALOC	SI	5.600
Puerto de Gandía	201 M	BOLUDA HUIT	NO	1.200
	301 G	BOLUDA TRA-MONTANA	NO	2.050
Puerto de Sagunto	091 G	VB MULETON	SI	5.032
	054 G	VB VIGOR	SI	5.502
	060 G	VB CONQUE-RIDOR	SI	5.543
	307 G	VB BRONCO	SI	5.042

2.3.2. AMARRE Y DESAMARRE DE BUQUES

El servicio de amarre y desamarre de buques está considerado por el artículo 128 del Texto Refundido de la Ley de Puertos del Estado y de la Marina Mercante, aprobado por el Real Decreto Legislativo 2/2011, de 5 de septiembre, como un servicio portuario. La utilización del servicio de amarre y desamarre no es obligatoria prestándose a solicitud de los usuarios por las empresas autorizadas, salvo que, por razones de seguridad marítima, se establezca el uso obligatorio de este servicio en función de las condiciones y características de las infraestructuras portuarias, del tamaño y tipo de buque y de la naturaleza de la carga transportada, así como de las condiciones océano-meteorológicas. Las Autoridades Portuarias podrán además imponer el uso del servicio de amarre y desamarre si por circunstancias extraordinarias consideran que está en riesgo el funcionamiento, la operatividad o la seguridad del puerto. A su vez, por razones de seguridad marítima, la Capitanía Marítima podrá declarar también la obligatoriedad de dicho servicio.

	Empresa autorizada
Puerto de Valencia	Amarradores del Puerto de Valencia, S.L.
Puerto de Gandía	Amarradores Grau, S.L.
Puerto de Sagunto	Amarradores del Puerto de Sagunto, S.L.U.

2.3.3. PRACTICAJE DE BUQUES

El servicio de practicaje está considerado por el artículo 126 del Texto Refundido de la Ley de Puertos del Estado y de la Marina Mercante, aprobado por el Real Decreto Legislativo 2/2011, de 5 de septiembre, como un servicio portuario. La utilización del servicio de practicaje será obligatoria en los puertos, cuando así lo determine la Administración Marítima a todos los buques de más de 500 GT´s, o de cualquier tamaño siempre y cuando transporten mercancías peligrosas. No obstante, la Administración Marítima podrá establecer exenciones a la obligatoriedad de la utilización del servicio de practicaje en cada puerto, con criterios basados en la experiencia local del capitán del buque, las características del buque, la naturaleza de la carga, las peculiaridades del puerto y otras circunstancias que reglamentariamente se prevean, previo informe del Consejo de Navegación y Puerto y del Colegio Oficial Nacional de Prácticos de Puertos de España.

	Empresa autorizada	Prácticos habilitados
Puerto de Valencia	Prácticos de Valencia, S.L.P.	14
Puerto de Gandía	Prácticos de Gandía, S.L.	1
Puerto de Sagunto	Corporación de Prácticos del Puerto de Sagunto, S.L.	5

2.4 INSTALACIONES PARA BUQUES

2.4.1 DIQUES

2.4.1.1 Diques Secos

SIN DATOS

2.4.1.2 Diques Flotantes

SIN DATOS

2.4.2 VARADEROS

Situación	Propietario	Nº de rampas iguales	Longitud de rampa (m)	Anchura (m)	Pendiente (%)	Calado en el extremo (m)	Máx. Tm buque admisible
GANDÍA							
En el tacón que forma el Muelle Sur con el Muelle Frutero	Sebastián Castelló Herrero	1	30	9,3	0	6	250
SAGUNTO							
Zona Astilleros	VULKAN SHIPYARD	2	40	10	0	5	330

2.4.3 Astilleros

Situación	Propietario	Nº de gradas	Longitud gradas (m)	Anchura (m)
VALENCIA				
DARSENA EXTERIOR (entre Muelles Poniente y Espigón Turia)	UNION NAVAL VALENCIA S.A.	1	70	22
DARSENA EXTERIOR (entre Muelles Poniente y Espigón Turia)		1	170	27
SAGUNTO				
Zona Astilleros	VULKAN SHIPYARD	2	50	10

2.4.4. Servicio de suministro a buques

Clase de suministro	Situación	Nº de tomas	Capacidad horaria de cada toma	Capacidad horaria del muelle	Suministrador
TOMAS FIJAS:					
VALENCIA					
AGUA	NORTE	10	9 t		ALJIBES BOSCÁ
	TRANSVERSALES	4	9 t		ALJIBES BOSCÁ
	LEVANTE	16	9 t		ALJIBES BOSCÁ
	PONIENTE	7	9 t		ALJIBES BOSCÁ
	ESPIGON TURIA NORTE Y SUR	9	9 t		ALJIBES BOSCÁ
	TURIA	4	9 t		ALJIBES BOSCÁ
	SUR	7	9 t		ALJIBES BOSCÁ
	PRINCIPE FELIPE	15	9 t		ALJIBES BOSCÁ
	COSTA	5	9 t		ALJIBES BOSCÁ
	TRANSVERSAL COSTA	8	9 t		ALJIBES BOSCÁ
	DIQUE DEL ESTE	9	9 t		ALJIBES BOSCÁ
	TRANSVERSAL DIQUE DEL ESTE	3	9 t		ALJIBES BOSCÁ
	DESGUACE	3	9 t		ALJIBES BOSCÁ
	LLOVERA	6	9 t		ALJIBES BOSCÁ
	CRUCEROS 1	4	9 t		ALJIBES BOSCÁ
	CRUCEROS 2	4	9 t		ALJIBES BOSCÁ
	CRUCEROS 3	8	9 t		ALJIBES BOSCÁ
ENERGIA ELÉCTRICA	TRANSVERSALES	4		20 KW III 400V	AUTORIDAD PORTUARIA DE VALENCIA
	ESPIGON TURIA SUR	5		80 KW III 400V	AUTORIDAD PORTUARIA DE VALENCIA
	ESPIGON TURIA NORTE	3		80 KW III 400V	AUTORIDAD PORTUARIA DE VALENCIA
	MUELLE TURIA	5		80 KW III 400V	AUTORIDAD PORTUARIA DE VALENCIA
	MUELLE SUR	9		80 KW III 400V	AUTORIDAD PORTUARIA DE VALENCIA
TOMAS FLOTANTES:					
COMBUSTIBLES LÍQUIDOS	GABARRA	1			BOMINFLOT
	GABARRA	1			BOTEROS AMARRADORES DE TARRAGONA
AGUA	GABARRA	2			ALJIBES BOSCÁ

Clase de suministro	Situación	Nº de tomas	Capacidad horaria de cada toma	Capacidad horaria del muelle	Suministrador
SAGUNTO					
AGUA	NORTE	5	20 t	50 t	ALJIBES BLASCO AMARRADORES PUERTO DE SAGUNTO
	CENTRO	8	20 t	35 t	ALJIBES BLASCO AMARRADORES PUERTO DE SAGUNTO
	SUR	5	20 t	50 t	ALJIBES BLASCO AMARRADORES PUERTO DE SAGUNTO
	MUELLE DE SERVICIOS	3	20 t	70 t	ALJIBES BLASCO AMARRADORES PUERTO DE SAGUNTO
	NORESTE	3	20 t	70 t	ALJIBES BLASCO AMARRADORES PUERTO DE SAGUNTO
	NORTE-2	7	20 t	70 t	ALJIBES BLASCO AMARRADORES PUERTO DE SAGUNTO
	CENTRO-2	2	20 t	70 t	ALJIBES BLASCO AMARRADORES PUERTO DE SAGUNTO
	SUR-2	8	20 t	70 t	ALJIBES BLASCO AMARRADORES PUERTO DE SAGUNTO
GASÓLEO	DARSENA PESQUERA	2			CEPSA COMERCIAL PETROLEO, S.A.
ENERGIA ELÉCTRICA	NORTE	8		80 KW III 400V	AUTORIDAD PORTUARIA DE VALENCIA
ENERGIA ELÉCTRICA	CENTRO	4		80 KW III 400V	AUTORIDAD PORTUARIA DE VALENCIA
GANDÍA					
AGUA	MUELLE MOTOVELEROS	3	10 t	20 t	AMARRADORES PUERTO DE GANDÍA
	NORTE	1	5 t	20 t	AMARRADORES PUERTO DE GANDÍA
	MUELLE SUR	5	10 t	30 t	AMARRADORES PUERTO DE GANDÍA
	MUELLE SERPIS	12	20 t	30 t	AMARRADORES PUERTO DE GANDÍA
	MUELLE FRUTERO	3	10 t	20 t	AMARRADORES PUERTO DE GANDÍA
GASÓLEO	MUELLE MOTOVELEROS	2	30 t	60 t	COFRADIA DE PESCADORES
	REAL CLUB NAÚTICO (Z. NORTE)	1	4,2 t	4,2 t	REAL CLUB NAUTICO DE GANDÍA
GASOLINA	REAL CLUB NAÚTICO (Z. NORTE)	1	5,1 t	5,1 t	REAL CLUB NAUTICO DE GANDÍA
ENERGIA ELÉCTRICA	MUELLE SERPIS	13		80 KW III 400V	AUTORIDAD PORTUARIA DE VALENCIA
ENERGIA ELÉCTRICA	MUELLE SUR	5		80 KW III 400V	AUTORIDAD PORTUARIA DE VALENCIA

2.5 MEDIOS MECÁNICOS DE TIERRA

2.5.1 GRÚAS

2.5.1.1. Grúas de muelle

Situación	Propietario	Nº	Tipo	Marca	Energía que emplea	Características			Rendimiento en condiciones normales (Tm/h)	Año de construcción
						Fuerza (t)	Alcance (m)	Altura sobre el B.M.V.E. (m)		
VALENCIA										
PRINCIPE FELIPE	NOATUM PORTS VALENCIANA, S.A.	10	Portacont.	Over Super Post Panamax	ELÉCTRICA	61/65				
		4		Super Post Panamax	ELÉCTRICA	40				
		3		Post Panamax	ELÉCTRICA	40				
LEVANTE	TCV STEVEDORING COMPANY, S.A.	4	Portacont.	Super-post Panamax	ELÉCTRICA	40/65				
		4		Post Panamax	ELÉCTRICA	40/65				
		2		Panamax	ELÉCTRICA	40/65				
TRANSVERSAL COSTA	MSC TERMINAL	8	Portacont.	PACECO	ELÉCTRICA	65	60	40	30 ciclos/hora	
SAGUNTO										
	INTERSAGUNTO TERMINALES	1	Portacont.	PACECO	ELÉCTRICA	40/65				
	INTERSAGUNTO TERMINALES	2	Portacont.	LIEBHERR	ELÉCTRICA	40/65				
	NOATUM PORTS VALENCIANA, S.A	2	Pórtico	ELYMA-MANN	ELÉCTRICA	20				
		2		ELYMA-MANN	ELÉCTRICA	36	30			
		2		ELYMA-MANN	ELÉCTRICA	60	30			
	NOATUM PORTS VALENCIANA, S.A.	2	Pórtico			17				
GANDÍA										
	NAVARRO Y BORONAD	3	Pórtico	IMENASA	ELÉCTRICA	8	12	24	90	
		1	Pórtico	LIEBHERR	ELÉCTRICA	12	14	28	135	

2.5.1.2. Grúas automóviles

Situación	Propietario	Nº	Tipo	Marca	Energía que emplea	Fuerza (Tm)	Alcance (m)	Altura sobre el B.M.V.E. (m)	Rendimiento en condiciones normales (Tm/Hora)	Año de construcción
VALENCIA	TEMAGRA	1	AUTOMOVIL	LIEBHERR	GASÓLEO	35				2003
	TEMAGRA	1	AUTOMOVIL	LIEBHERR	GASÓLEO	35				2004
	TEMAGRA	1	AUTOMOVIL	LIEBHERR	GASÓLEO	35				2008
	TCV STEVEDORING COMPANY	1	AUTOMOVIL	LIEBHERR	GASÓLEO	50				1988
SAGUNTO	INTERSAGUNTO TERMINALES	1	AUTOMOVIL	FANTUZZI	GASÓLEO	120				1998
	INTERSAGUNTO TERMINALES	1	AUTOMOVIL	FANTUZZI	GASÓLEO	100				1981
	INTERSAGUNTO TERMINALES	1	AUTOMOVIL	GOTTWALD	GASÓLEO					1981
	LOGÍSTICA PUERTO DE SAGUNTO	1	AUTOMOVIL	LIEBHERR	GASÓLEO					2007
	LOGÍSTICA PUERTO DE SAGUNTO	1	AUTOMOVIL	GOTTWALD	GASÓLEO					
	NOATUM PORTS VALENCIANA, S.A	2	AUTOMOVIL	LIEBHERR	GASÓLEO	100				2007
	PORTUARIA LEVANTINA S.A.	1	AUTOMOVIL	GOTTWALD	GASÓLEO	100				
	PORTUARIA LEVANTINA S.A.	1	AUTOMOVIL	LIEBHERR	GASÓLEO	104				2008
GANDÍA	NAVARRO Y BORONAD S.L.	1	AUTOMOVIL	LIEBHERR	GASÓLEO	36	32		240	1998
	DEHORSA	1	AUTOMOVIL	LIEBHERR	GASÓLEO	84				

2.5.1.3. Número de grúas. Resumen

Tipo	Del servicio	De particulares	Total
Portacontenedores		40	40
Resto grúas de pórtico			
Hasta 6 t			
Entre 7 y 12 t		4	4
Entre 13 y 16 t			
Mayor de 16 t		8	8
Total de pórtico		52	52
Automóviles		15	15
Otras grúas		-	-
TOTAL		**67**	**67**

2.5.2. Instalaciones especiales

Situación	Propietario	Año de construcción	Características
VALENCIA			
Espigón Turia	CEMEX ESPAÑA, S.A.	1974	Carga de cemento a granel mediante aerodeslizadores conducidos por un pórtico móvil con grúa y alimentados a través de una cinta transportadora por silos.
Espigón Turia	CEMEX ESPAÑA, S.A.	1980	Carga neumática de cemento a granel desde camiones con pórtico.
Espigón Turia Norte	DEMAGRISA	1963	Toma de aceites vegetales y melazas. Toma de vinos. Ambas conectadas a tuberías con instalación de bombeo.
Turia	TEVA TANK		2 Tomas de aceites y grasas comestibles y toma de melazas. Ambas conectadas a tuberías con instalación de bombeo.
Espigón Turia Sur	PROAS, S.A.	1985	Toma de productos asfálticos, conectada a tubería, instalación de bombeo.
Espigón Turia Sur	DEMAGRISA	1985	Toma de aceites y toma de vinos. Ambas conectadas a tuberías con instalación de bombeo.15,500 m3 en tanques para graneles líquidos
Muelle de la Xità	TERMINALES PORTUARIAS, S.A.	2007	Toma de productos químicos, conectada a tubería, instalación de bombeo.
Sur	TEMAGRA	1991	Terminal de cereales con manipulación del grano buque-silo o viceversa de forma directa.
Norte (Xità)	HOLCIM	1994	2 tomas descarga de cemento. 1 toma carga de camiones.
SAGUNTO			
Sur 1	FERTIBERIA, S.A.	1988	Descarga de amoniaco anhídrido mediante brazo de carga retráctil.
Sur 2	SAGGAS, SA.		Planta regasificadora con transformación de gas licuado descargado de buque a tanque y regasificación del mismo, con conexión a la Central de generación y conexión a la red nacional de gaseoductos.

2.5.3. Material móvil ferroviario

Sin datos

2.5.4. Material auxiliar de carga, descarga y transporte

Clase de material	Propietario	Nº	Energía que emplea	Fuerza	Características
VALENCIA					
BÁSCULAS	GALP ENERGÍA	1		60 t	
	HOLCIM	1	Eléctrica	60 t	Pesado de camiones
	PROAS	1	Eléctrica	45 t	Pesado de camiones
	SILOS DE LEVANTE S.A.	2	Eléctrica	60 t	Pesado de camiones
	SILOS DE LEVANTE S.A.	5	Eléctrica	60 t	Pesado de camiones
	TEMAGRA	10	Eléctrica	60 t	Pesado de camiones
TOTAL BASCULAS		**10**			
CABEZA TRACTORA TIPO MAFI	CIA. TRASMEDITERRANEA S. A.	11	Gasóleo	40 t	Movimiento de contenedores en terminal
	M.S.C. TERMINAL VALENCIA S.A.U	57	Gasóleo	60 t	Movimiento de contenedores en terminal
	NOATUM PORTS VALENCIANA, S.A	85	Gasóleo	60 t	Movimiento de contenedores en terminal
	TCV STEVEDORING COMPANY, S.A.	46	Gasóleo	60 t	Movimiento de contenedores en terminal
	VALENCIA TERMINAL EUROPA S.L.	5	Gasóleo	40 t	Movimiento de contenedores en terminal
TOTAL CABEZAS TRACTORAS		**204**			
CARRETILLAS ELEVADORAS	CIA. TRASMEDITERRANEA S. A.	2	Gasóleo	5 t	Manipulación de pallets y mercancía general
	GALP ENERGÍA	1		1,5 t	
	LOGITERS	4	Gasóleo	2 t	Manipulación de pallets y mercancía general
	M.S.C. TERMINAL VALENCIA S.A.U	17			
	NOATUM PORTS VALENCIANA, S.A	10	Gasóleo	5 t	Manipulación de pallets y mercancía general
	PROAS	1	Eléctrica	2 t	Manipulación de pallets y mercancía general
	SILOS DE LEVANTE S.A.	1	Gasóleo	3 t	Manipulación de pallets y mercancía general
	TCV STEVEDORING COMPANY, S.A.	32	Gasóleo	3/45 t	Tipo frontal, manipulación vacíos
	TEMAGRA	1	Gasóleo	2 t	Manipulación de pallets y mercancía general
	VALENCIA TERMINAL EUROPA S.L.	2	Gasóleo	4 t	Manipulación de pallets y mercancía general

Clase de material	Propietario	Nº	Energía que emplea	Fuerza	Características
REACH-STACKER (GRUA APILADORA DE ALCANCE)	M.S.C. TERMINAL VALENCIA S.A.U	7			Reach stackers (Fantuzzi)
	NOATUM PORTS VALENCIANA, S.A	7	Gasóleo		Manipulación de contenedores
	TCV STEVEDORING COMPANY, S.A.	5	Gasóleo	45 t	Manipulación de contenedores
	VALENCIA TERMINAL EUROPA S.L.	3			
TOTAL CARRETILLAS ELEVADORAS		**93**			
CINTA TRANSPORTADORA	TEMAGRA	18	Eléctrica		Para graneles (15 cintas fijas y 3 cintas móviles)
TOTAL CINTAS TRANSPORTADORAS		**18**			
CUCHARA	BERGE MARITIMA S.A	2		6 m3	Descarga de graneles
	BERGE MARITIMA S.A	3		9 m3	Descarga de graneles
	SILOS DE LEVANTE S.A.	2		7.000 l	Descarga de graneles
	TEMAGRA	1		12 t	Carga y descarga de mercancía general y graneles
	TEMAGRA	1		7.700 l	Carga y descarga de mercancía general y graneles
	TEMAGRA	1	Manual	7700 l	Carga y descarga de mercancía general y graneles
	TEMAGRA	3		24 t	Carga y descarga de mercancía general y graneles
TOTAL CUCHARAS		**13**			
PALA CARGADORA DE NEUMATICOS	BERGE MARITIMA S.A	1	Gasóleo	6.000 l	Manipulación de graneles
	SILOS DE LEVANTE S.A.	1	Gasóleo		Manipulación de graneles
	TEMAGRA	4	Gasóleo	4.000 l	Manipulación de graneles
TOTAL PALAS CARGADORAS		**6**			
PUENTE GRUA SOBRE NEUMATICOS (RTG)	M.S.C. TERMINAL VALENCIA S.A.U	26			11 Unidades (REGGIANE/NOELL) Y 15 Konecranes
	NOATUM PORTS VALENCIANA, S.A	60			Manipulación de contenedores
	TCV OPERADORES PORTUARIOS	22			Manipulación de contenedores
TOTAL PUENTES GRUA		**108**			
TOLVA SEMIAUTOMATICA (ELECTROHI-DRAULICA)	BERGE MARITIMA S.A	2	Eléctrica	40 m3	Descarga de graneles
	TEMAGRA	1	Eléctrica	52 t	Pesado de camiones
	TEMAGRA	1	Eléctrica	125 m3	Descarga de graneles
	TEMAGRA	3	Eléctrica	30 m3	Descarga de graneles
TOTAL TOLVAS		**7**			

Clase de material	Propietario	Nº	Energía que emplea	Fuerza	Características
SAGUNTO					
CABEZA TRACTORA TIPO MAFI	CARPORT SAGUNTO	1	Gasóleo	41 t	Movimiento de contenedores en terminal
	INTERSAGUNTO TERMINALES, S.A.	14	Gasóleo	41 t	Movimiento de contenedores en terminal
	LOGÍSTICA PUERTO DE SAGUNTO, S.L.	3	Gasóleo	41 t	Movimiento de contenedores en terminal
TOTAL CABEZAS TRACTORAS		**18**			
CARRETILLAS ELEVADORAS	BERGE MARITIMA S.A	1	Gasóleo	7 t	Manipulación de pallets y mercancía general
	CARPORT SAGUNTO	1		5 t	Manipulación de pallets y mercancía general
	INTERSAGUNTO TERMINALES, S.A.	10	Gasóleo	5/7 t	Manipulación de pallets y mercancía general
	LOGÍSTICA PUERTO DE SAGUNTO, S.L.	11	Gasóleo		Manipulación de pallets y mercancía general
	NOATUM PORTS VALENCIANA, S.A	25		4/42 t	Manipulación de pallets, mercancía general y contenedores
	NOATUM PORTS VALENCIANA, S.A	4	Gasóleo	20 t	Sideloader (carga lateral). Manipulación contenedores
	NOATUM PORTS VALENCIANA, S.A	2	Gasóleo	40 t	Manipulación de bobinas
	NOATUM PORTS VALENCIANA, S.A	9	Eléctrica	2 t	Manipulación de pallets y mercancía general
	PORTUARIA LEVANTINA, S.A.	12	Gasóleo	14/32 t	Manipulación de pallets, mercancía general y contenedores
REACH-STACKER (GRUA APILADORA DE ALCANCE)	INTERSAGUNTO TERMINALES, S.A.	14	Gasóleo	45 t	Movimiento de contenedores en terminal
	LOGÍSTICA PUERTO DE SAGUNTO, S.L.	2	Gasóleo	45 t	Movimiento de contenedores en terminal
	NOATUM PORTS VALENCIANA, S.A	2	Gasóleo	42 t	Movimiento de contenedores en terminal
	NOATUM PORTS VALENCIANA, S.A	1		40 t	
	PORTUARIA LEVANTINA S.A.	2	Gasóleo	40 t	Movimiento de contenedores en terminal
TOTAL CARRETILLAS ELEVADORAS		**96**			
PALAS CARGADORAS	LOGÍSTICA PUERTO DE SAGUNTO, S.L.	1			
	PORTUARIA LEVANTINA, S.A.	1			
TOTAL PALAS CARGADORAS		**2**			
CINTA TRANSPORTADORA	PORTUARIA LEVANTINA, S.A.	1	Eléctrica		Cinta transportadora eléctrica
TOTAL CINTAS TRANSPORTADORAS		**1**			

Clase de material	Propietario	Nº	Energía que emplea	Fuerza	Características
BÁSCULAS	INTERSAGUNTO TERMINALES, S.A.	1	Eléctrica	60 t	Pesado de camiones
	LOGÍSTICA PUERTO DE SAGUNTO, S.L.	1	Eléctrica		
TOTAL BASCULAS		**1**			
TOLVA SEMIAUTOMATICA (ELECTROHI-DRAULICA)	LOGÍSTICA PUERTO DE SAGUNTO, S.L.	1		70 m3	Manipulación de graneles
TOLVA SEMIAUTOMATICA (ELECTROHI-DRAULICA)	NOATUM PORTS VALENCIANA, S.A	1			
TOLVAS MANUALES	PORTUARIA LEVANTINA, S.A.	2			Descarga de graneles
TOTAL TOLVAS		**4**			
GANDIA					
CARRETILLA ELEVADORA	DEHORSA	4	Gasóleo		Manipulación de pallets y mercancía general
	NAVARRO Y BORONAD S.L.	35	Gasóleo	2,5/32 t	Manipulación de pallets y mercancía general
REACH-STACKER (GRUA APILADORA DE ALCANCE)	DEHORSA	1	Gasóleo	45 t	
TOTAL CARRETILLAS ELEVADORAS		**40**			

2.5.5. Otro material auxiliar

Clase de material	Propietario	Nº	Energía que emplea	Fuerza	Características
VALENCIA					
BARREDORA	TEMAGRA	2	Gasóleo		Movimiento de contenedores en terminal
	M.S.C. TERMINAL VALENCIA S.A.U	1			
TOTAL BARREDORAS		**3**			
PLATAFORMAS	M.S.C. TERMINAL VALENCIA S.A.U	61			Fabrisem
	NOATUM PORTS VALENCIANA, S.A	76		65 t	Movimiento de contenedores en terminal
	TCV OPERADORES PORTUARIOS	52		65 t	Movimiento de contenedores en terminal
	TEMAGRA	1		32 t	Manipulación de mercancía general
	VALENCIA TERMINAL EUROPA, S.A.	2			
PLATAFORMA ROLL-TRAILER	TCV OPERADORES PORTUARIOS	12		60 t	Movimiento de contenedores en terminal
	M.S.C. TERMINAL VALENCIA S.A.U	4			
TOTAL PLATAFORMAS		**208**			
DESCARGADORA NEUMATICA SOBRE RAILES	TEMAGRA	2	Eléctrica		Descarga de graneles
TOTAL DESCARGADORAS		**2**			
OTRO MATERIAL AUXILIAR	BERGE MARITIMA S.A	1			
	CIA. TRASMEDITERRANEA, S.A.	2		40 t	Rampa de acceso a buques
	CIA. TRASMEDITERRANEA, S.A.	1	Eléctrica	44 t	Rampa de acceso a buques
	M.S.C. TERMINAL VALENCIA S.A.U	4	Gasóleo		Operaciones de mantenimiento en altura
	NOATUM PORTS VALENCIANA, S.A	1			Operaciones de mantenimiento en altura
	PROAS	1	Manual	2 t	Manipulación de pallets y mercancía general
	TCV OPERADORES PORTUARIOS	2	Gasóleo	250 K	Operaciones de mantenimiento en altura
	TEMAGRA	4			Manipulación de graneles
TOTAL OTRO MATERIAL AUXILIAR		**16**			
SAGUNTO					
OTRO MATERIAL AUXILIAR	NOATUM PORTS VALENCIANA, S.A	9	Eléctrica	2 t	Manipulación de pallets y mercancía general
TOTAL OTRO MATERIAL AUXILIAR		**9**			
PLATAFORMA ROLL-TRAILER	INTERSAGUNTO TERMINALES, S.A.	11		60 t	Movimiento de contenedores en terminal
TOTAL PLATAFORMAS		**11**			

2.6 MATERIAL FLOTANTE

2.6.1. Dragas

Nombre	Propietario	Energía que emplea	Eslora (m)	Manga (m)	Puntal (m)	Capacidad de cantera o cangilones	Año de construcción

2.6.2. Remolcadores

Nombre	Propietario	Energía que emplea	Potencia (H.P.)	Eslora (m)	Manga (m)	Puntal (m)	Año de construcción
VALENCIA							
VB SOÑADOR	REMOLCADORES BOLUDA S.A	GASÓLEO	5.543	29,50	11,00	5,80	2006
VB GOLDEN	REMOLCADORES BOLUDA S.A	GASÓLEO	4.580	32,00	10,50	5,30	2006
VB FURIA	REMOLCADORES BOLUDA S.A.	GASÓLEO	5.502	29,50	11,00	5,80	2005
VB PODER	REMOLCADORES BOLUDA S.A.	GASÓLEO	5.502	29,50	11,00	5,80	2005
VB LLEVANT	REMOLCADORES BOLUDA S.A.	GASÓLEO	6.222	29,50	11,00	5,50	2011
VB XALOC	REMOLCADORES BOLUDA S.A.	GASÓLEO	5.600	31,57	12,80	4,70	2016
SAGUNTO							
VB MULETON	REMOLCADORES BOLUDA S.A	GASÓLEO	5.032	30,70	10,80	5,60	2016
VB VIGOR	REMOLCADORES BOLUDA S.A	GASÓLEO	5.502	29,50	11,00	5,80	2004
VB BRONCO	REMOLCADORES BOLUDA S.A.	GASÓLEO	5.042	31,70	11,00	4,20	2000
VB CONQUERIDOR	REMOLQUES DEL MEDITERRÁNEO, S.A.	GASÓLEO	5.543	29,50	11,00	5,80	2006
GANDÍA							
BOLUDA HUIT	REMOLCADORES BOLUDA S.A.	GASÓLEO	1.200	23,15	7,00	4,10	1981
BOLUDA TRAMONTANA	REMOLCADORES BOLUDA S.A.	GASÓLEO	2.050	26,15	7,50	4,20	1976

2.6.3. Gánguiles, gabarras y barcazas

Nombre	Propietario	Energía que emplea	Potencia (H.P.)	Eslora (m)	Manga (m)	Puntal (m)	Capacidad m3 ó G.T.	Año de construcción
MARICARMEN	ALJIBES BOSCA	GASOLEO	128	14,72	6,00	2,90		1967
BLASBO	ALJIBES BOSCA	GASOLEO	225	17,92	6,18	2,90		1969

2.6.4 Grúas flotantes

Nombre	Propietario	Energía que emplea	Características de la embarcación	Características del trabajo			Año de construcción
				Fuerza (Tm)	Alcance (m)	Altura sobre el mar (m)	

2.6.5 Otros medios flotantes auxiliares de servicio

Nombre	Propietario	Tipo	Características	Año de construcción
ERREGAIA	BOTEROS AMARRADORES DE TARRAGONA, S.L.	Bunkering Tanker	Eslora: 40,9 m. Manga: 11,2 m. Puntal: 5,4 m.	1996
LIOBA	BOMINFLOT	Bunkering Tanker	Eslora: 93,15 m. Manga: 15,23 m. Puntal: 7,2 m.	2009

2.7 COMUNICACIONES Y PLANOS DEL PUERTO

2.7.1 COMUNICACIONES INTERIORES Y ACCESOS TERRESTRES

COMUNICACIÓN INTERIOR PUERTO DE VALENCIA

Carreteras
La red viaria interior está constituida por un eje principal perimetral del cual salen ramales de acceso a los distintos muelles.
La sección del eje principal es de doble calzada con mediana de separación, mientras que la de los accesos a los distintos muelles está formada por calzada única con doble sentido de circulación.
El trazado de las carreteras interiores, queda reflejado en el plano esquemático.

Ferrocarriles
En paralelo al viario principal discurre una doble línea férrea, que al igual que ocurre con la carretera, tiene sus ramificaciones a los diferentes muelles.
En el ámbito portuario y según las necesidades, las vías férreas discurren unas veces sobre balasto, y otras embebidas de hormigón, en función de que sean ó no transitables por vehículos.
Un esquema de la estructura de la red puede observarse en el plano adjunto correspondiente.

ACCESOS Y CONEXIONES TERRESTRES

PUERTO DE VALENCIA
El Puerto de Valencia tiene conexión directa por carretera y ferrocarril a las redes nacionales e internacionales.

Por Carretera:
El Puerto de Valencia se conecta mediante la V-30 a las autovías A-7, A-3 y resto de Red de carreteras, permitiendo el acceso a toda la Península Ibérica y Europa:

Accesos a su hinterland próximo:
- Al norte, dirección Sagunto, mediante la V-21 y la A-7.
- Al sur, dirección Silla, por medio de la V-31 y la CV-500.

Acceso a los corredores:
- Norte-Sur: Que incluye la A-7/AP-7/E-15 en su recorrido de Barcelona - Algeciras y a través del cual se conecta con:
- Las comunidades de Aragón, Castilla-León y el norte de España, por medio de la autovía A-23 en Sagunto.
- El sur de Castilla la Mancha, a través de la autovía A-35 en Játiva.
- La costa sur mediterránea mediante la autopista AP-7.
- Este-Oeste: Apoyado fundamentalmente en la autovía A-3 (Valencia - Madrid) que en su tramo próximo a Atalaya, conecta con la autovía A-43 hacía Lisboa.

Por ferrocarril:
La conexión ferroviaria de Valencia asegura el acceso a cualquier área productiva de la Península Ibérica y de Europa.

Las posibilidades de conexión ferroviaria del Puerto de Valencia con el exterior se concretan en las siguientes líneas:
- Valencia - Barcelona - Port Bou
- Valencia - Zaragoza - País Vasco
- Valencia - Cuenca - Madrid
- Valencia - Albacete – Madrid. Desde Madrid existe la posibilidad de acceso a Extremadura y Portugal, así como a las zona Norte y Noroeste peninsulares
- Valencia - La Encina - Alicante que además permiten la continuidad a otros destinos desde Alcázar de San Juan (Andalucía), Alicante (Murcia).

PUERTO DE SAGUNTO
Por Carretera:
El Puerto de Sagunto se enlaza a la Red de carreteras mediante la V-23 y la CV-309, desde las cuales accede al:
- Noroeste de la Península: Desde la autovía A-23 mediante la V-23.
- Corredor Norte-Sur: La autovía A-7 en su recorrido Barcelona -Algeciras y enlaza con la autovía A-23.
- Costa de Valencia: A través de la V-21, a la que se accede desde la CV-309 y la V-23.

Por ferrocarril:
El Puerto de Sagunto cuenta con una infraestructura ferroviaria que conecta el Muelle Sur con la fábrica de ArcelorMittal.

PUERTO DE GANDÍA
Por carretera:
El Puerto de Gandía se conecta mediante la N-337 a la N-332 y desde ésta al resto de la Red de carreteras enlazando con:

- La AP-7/E-15 por medio de los accesos de Xeraco al norte y Oliva al sur.
- El oeste de la Península Ibérica a través de la autovía A-35 mediante la carretera CV-60.

Por ferrocarril:
El Puerto de Gandía posee una infraestructura ferroviaria conectada a la RFIG.

2.7.2 PLANO DE COMUNICACIONES INTERNAS

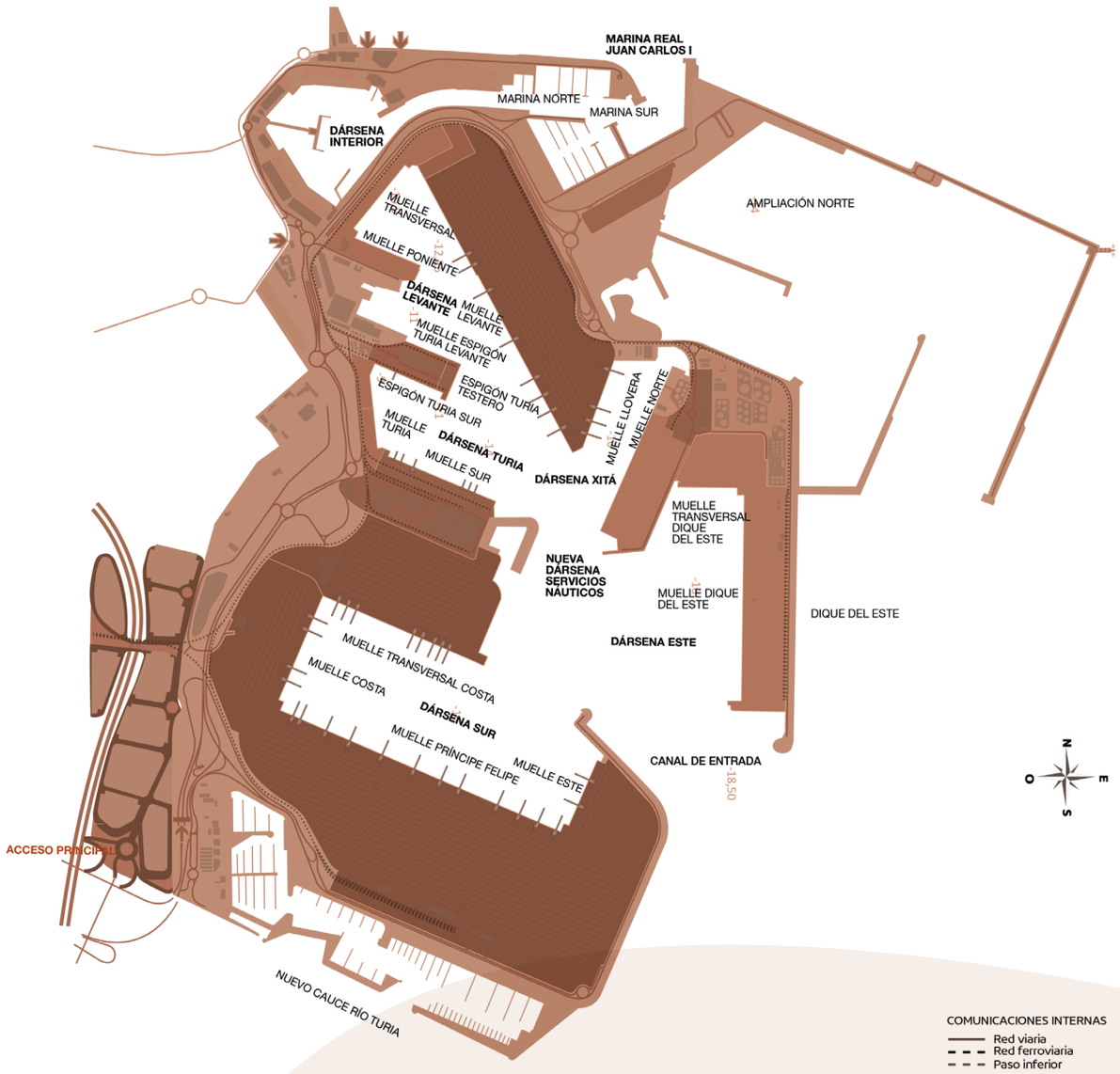

2.7.3 PLANO DE ACCESOS TERRESTRES

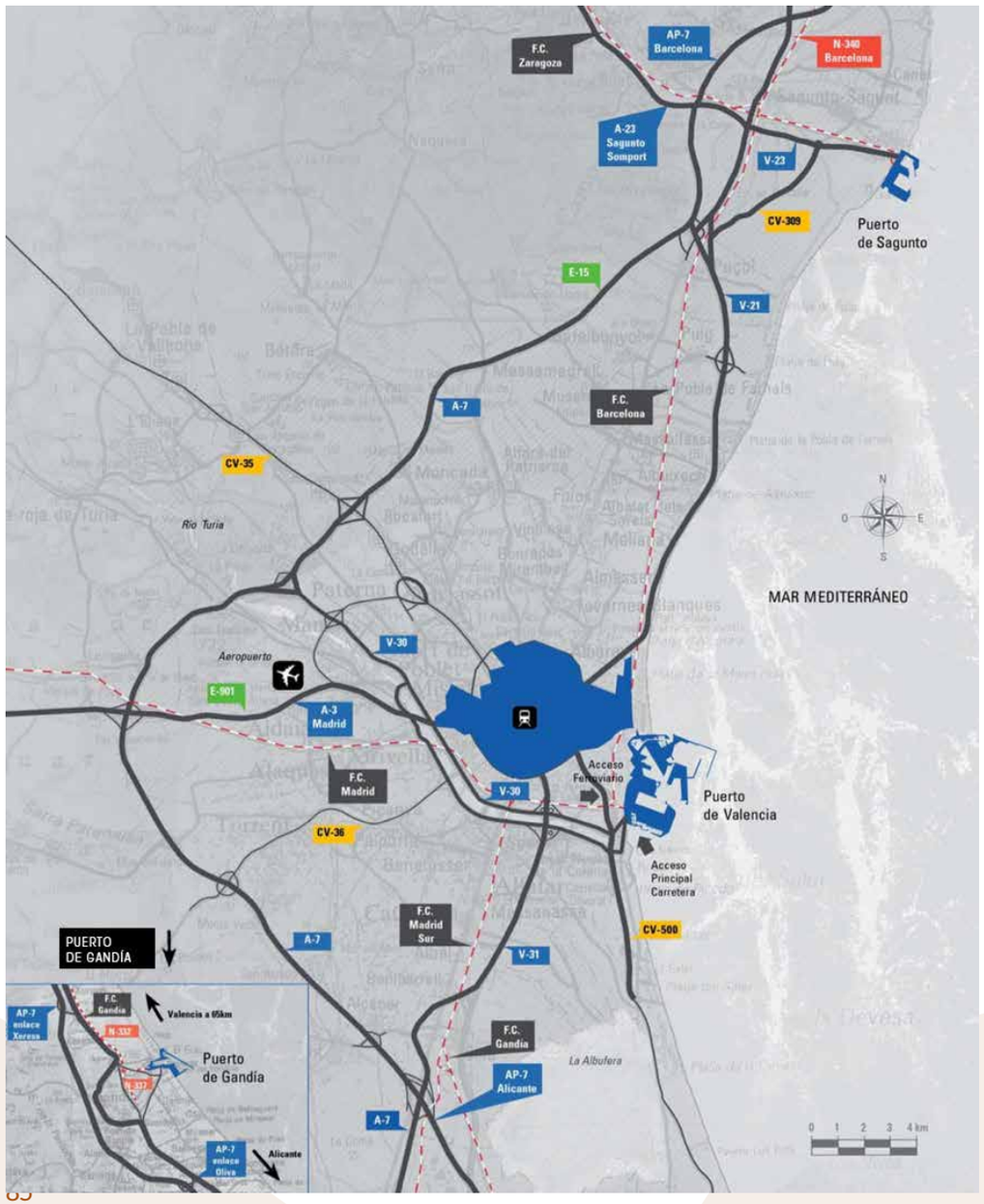

3. Obras o actividades autorizadas a particulares

valenciaport

Autoridad Portuaria de Valencia

VENCIMIENTO A LARGO PLAZO

Puerto	Titular	Objeto	Superficie (m²)
PUERTO DE GANDIA	EXCELENTISIMO AYUNTAMIENTO DE GANDIA	INSTALACION DE UNA TUBERIA DE EVACUACION DE AGUAS PLUVIALES PROCEDENTES DEL CASCO URBANO	**700,000**
PUERTO DE GANDIA	SEBASTIAN CASTELLO HERRERO	SUPERFICIE PARA LA CONSTRUCCION Y EXPLOTACION DE UN VARADERO PARA EMBARCACIONES PESQUERAS Y DEPORTIVAS, CON PREFERENCIA PARA LOS BARCOS DE LA COFRADIA DE PESCADORES DE GANDIA.	**4.719,000**
PUERTO DE GANDIA	DESARROLLO HORTOFRUTICOLA DE LA SAFOR, S.A.	CONSTRUCCION Y EXPLOTACION DE UN ALMACEN FRIGORIFICO PARA PRODUCTOS PERECEDEROS, Y EL DESARROLLO DE SERVICIOS DE MANIPULACION Y ALMACENAJE DE MERCANCIA GENERAL NO PERECEDERA, PREFERENTEMENTE PRODUCTOS FORESTALES, CON ORIGEN Y/O DESTINO MARITIMO O	**6.240,000**
PUERTO DE GANDIA	TELEFONICA MOVILES ESPAÑA, S.A.	INSTALACION DE UNA ESTACION BASE DE TELEFONIA MOVIL	**457,000**
PUERTO DE GANDIA	COFRADIA DE PESCADORES DE GANDIA	EXPLOTACION DE LA LONJA DEL PUERTO DE GANDIA PARA REALIZAR LA 1ª VTA. DE PESCADO FRESCO, VTA. DE HIELO Y AQUELLOS OTROS SERVICIOS PROPUESTOS POR EL LICITADOR EN SU OFERTA Y ACEPTADOS POR LA AUTORIDAD PORTUARIA DE VALENCIA	**984,000**
PUERTO DE GANDIA	COFRADIA DE PESCADORES DE GANDIA	OCUPACION Y EXPLOTACION DE LA UDAD. DE SUMINISTRO DE COMUSTIBLE CON LA FINALIDAD DE SUMINISTRAR GASOLEO A UNOS PRECIOS COMPETITIVOS A LAS EMBARCACIONES CON BASE EN EL PTO. DE GANDIA Y A LAS DE PESCA PROFESIONAL QUE VIENEN AL PTO. A VENDER PESCADO	**155,000**
PUERTO DE GANDIA	COFRADIA DE PESCADORES DE GANDIA	OCUP. 42 CASETAS DE ACTIVIDADES PESQUERAS CON LA FINALIDAD DE QUE LOS COFRADES GUARDEN LOS PERTRECHOS DE PESCA EN DICHAS CASETAS, EXCEPTO LA Nº 42, QUE SE DESTINARA AL USO DE TUNEL DE LAVADO DE CAJAS DE PLASTICO PARA ENVASE PESCADO	**2.006,000**
PUERTO DE GANDIA	COFRADIA DE PESCADORES DE GANDIA	OCUPACION DE 17 CASETAS DE ARMADORES CON LA FINALIDAD DE QUE LOS COFRADES GUARDEN LOS PERTRECHOS DE PESCA EN DICHAS CASETAS	**298,000**
PUERTO DE SAGUNTO	NOATUM TERMINAL POLIVALENTE SAGUNTO, S.L.U.	CONSTRUCCION Y GESTION DE LA EXPLOTACION DE UNA TERMINAL INTEGRAL AUTOMATIZADA PARA LA MANIPULACION Y ALMACENAMIENTO DE MERCANCIA GENERAL, ESTE O NO CONTENEDORIZADA.	**229.565,000**
PUERTO DE SAGUNTO	VULKAN SHIPYARD, S.L.	INSTALACION DE UN ASTILLERO-VARADERO Y ESCUELA DE OFICIOS NAUTICOS PARA LA CONSTRUCCION, REPARACION Y VENTA DE EMBARCACIONES, ASI COMO PARA LA FORMACION DE PROFESIONALES EN LA CONSTRUCCION DE EMBARCACIONES.	**52.140,000**
PUERTO DE SAGUNTO	PORTUARIA LEVANTINA, S.A.	ALMACENAMIENTO Y MANIPULACION DE MERCANCIAS INHERENTES AL TRAFICO MARITIMO O A SU ACTIVIDAD COMO EMPRESA ESTIBADORA	**34.217,500**
PUERTO DE SAGUNTO	ALEVINES DEL MEDITERRANEO, S.L.	CONSTRUCCION Y EXPLOTACION DE UNA PISCIFACTORIA	**4.144,000**

3. OBRAS O ACTIVIDADES AUTORIZADAS A PARTICULARES

Puerto	Titular	Objeto	Superficie (m²)
PUERTO DE SAGUNTO	PLANTA DE REGASIFICACION DE SAGUNTO, S.A.	LA CONSTRUCCION Y EXPLOTACION DE UNA PLANTA DE REGASIFICACION EN LA QUE SE INTEGRAN TODAS LAS INFRAESTRUCTURAS Y ELEMENTOS COMPLEMENTARIOS NECESARIOS PARA LA DESCARGA, CARGA, TRANSITO, ALMACENAMIENTO, REGASIFICACION Y TRANSPORTE DE GAS NATURAL.	**245.562,510**
PUERTO DE SAGUNTO	GAS NATURAL FENOSA GENERACION , S.L.U.	CONSTRUCCION Y EXPLOTACION DE UNA TUBERIA DE CAPTACION INTEGRADA EN EL SISTEMA DE CAPTACION Y VERTIDO DEL CIRCUITO DE REFRIGERACION DE LA CENTRAL DE CICLO COMBINADO, ASI COMO A LA UTILIZACION DE PARTE DE LA CAPACIDAD EXCEDENTARIA A LA PLANTA DESAL...	**13.531,130**
PUERTO DE SAGUNTO	ARCELORMITTAL ESPAÑA, S.A.	LA RECEPCION DE MATERIAS DESTINADAS A LA FACTORIA DE SIDMED Y LA EXPEDICION DE PRODUCTOS FABRICADOS PROCEDENTES DE LA MISMA.	**165.000,000**
PUERTO DE SAGUNTO	PROCESOS LOGISTICOS INTEGRALES, S.L. UNIPERSONAL	IMPLANTACION DE UN CENTRO DE SERVICIOS DEL ACERO, DESTINADO A PROCESOS DE TRANSFORMACION Y DISTRIBUCION DE PRODUCTOS SIDERURGICOS	**19.311,000**
PUERTO DE SAGUNTO	TOYOTA LOGISTICS SERVICES ESPAÑA, S.L.U.	CENTRO LOGISTICO DE VEHICULOS DE TOYOTA Y LEXUS Y, EN TODO CASO DE VEHICULOS PROPIOS, EN EL QUE SE DESARROLLARAN LAS ACTIVIDADES DE ALMACENAMIENTO, CUSTODIA Y DEMAS OTRAS DE VALOR AÑADIDO.	**102.300,000**
PUERTO DE SAGUNTO	CARPORT SAGUNTO, S.L.	EXPLOTACION DE UNA TERMINAL DE MANIPULACION DE AUTOMOVILES ABIERTA AL USO GENERAL, CON ACTIVIDADES DE VALOR AÑADIDO PARA EL AUTOMOVIL Y CON MANIPULACION DE CARGA RODADA.	**253.480,000**
PUERTO DE SAGUNTO	BERSOLAZ SPAIN, S.L.U.	GRANJA MARINA PARA CULTIVO DE DORADA Y LUBINA.	**166.712,000**
PUERTO DE SAGUNTO	BERSOLAZ SPAIN, S.L.U.	GRANJA MARINA PARA CULTIVO DE DORADA Y LUBINA.	**250.000,000**
PUERTO DE SAGUNTO	RED ELECTRICA DE ESPAÑA, S.A.U.	INSTALACION DE UNA CONEXION ELECTRICA A ± 250 KV EN C.C. ENTRE LA ESPAÑA PENINSULAR Y LA ISLA DE MALLORCA	**307.803,200**
PUERTO DE SAGUNTO	SEROIL VALENCIA, S.L.	CONSTRUCCION Y EXPLOTACION DE UN CENTRO DE TRANSFERENCIA DE RESIDUOS PROCEDENTES DE BUQUES Y DE EMPRESAS UBICADAS EN LAS ZONAS DE SERVICIO DE LOS PUERTOS GESTIONADOS POR LA AUTORIDAD PORTUARIA DE VALENCIA	**1.474,000**
PUERTO DE SAGUNTO	UTE REMOLCADORES BOLUDA-REMOLQUES DEL MEDITERRANEO,S.A.	BASE DE APOYO A LAS OPERACIONES PROPIAS DE LA ACTIVIDAD DE REMOLQUE DE BUQUES, QUE DICHA EMPRESA PRESTA EN VIRTUD DE LA LICENCIA QUE DISPONE	**378,000**
PUERTO DE SAGUNTO	INTERSAGUNTO TERMINALES, S.A.	EXPLOTACION DE UNA TERMINAL POLIVALENTE ABIERTA AL USO GENERAL	**106.677,000**
PUERTO DE SAGUNTO	S.A. DE GESTION DE ESTIBADORES PORTUARIOS PTO SAGUNTO	OCUPACION DEL EDIFICIO DE TRABAJADORES PORTUARIOS DEL PUERTO DE SAGUNTO, CON DESTINO A ALBERGAR LOS SERVICIOS ADMINISTRATIVOS, VESTUARIOS Y DEMAS SERVICIOS COMPLEMENTARIOS NECESARIOS PARA EL PERSONAL PORTUARIO DE LA SAGEP.	**522,000**
PUERTO DE SAGUNTO	FERTIBERIA, S.A.	EXPLOTACION DE UN COMPLEJO INDUSTRIAL EXISTENTE PARA LA FABRICACION DE ABONOS Y COMPUESTOS NITROGENADOS FERTILIZANTES, CONSISTENTE EN EL DESARROLLO DE: RECEPCION,DEPOSITO,TRANSFORMACION MATERIAS PRIMAS, EXPEDICION PRODUCCION	**71.004,000**

3. OBRAS O ACTIVIDADES AUTORIZADAS A PARTICULARES

Puerto	Titular	Objeto	Superficie (m²)
PUERTO DE SAGUNTO	BERSOLAZ SPAIN, S.L.U.	OCUPACION DE SUPERFICIE E INSTALACIONES CON DESTINO AL ALMACENAMIENTO DE PIENSO Y ENSERES, FABRICACION DE HIELO Y DEMAS ACTIVIDADES NECESARIAS PARA EL DESARROLLO DE ACTIVIDADES ACCESORIAS A LA PRINCIPAL DE PRODUCCION DE PESCADO EN PISCIFACTORIA	**475,660**
PUERTO DE SAGUNTO	CEPSA COMERCIAL PETROLEO, S.A.	OCUPACION Y EXPLOTACION DE LAS INSTALACIONES DE LA UNIDAD DE SUMINISTRO DE GASOLEO PARA EMBARCACIONES Y MAQUINARIA INDUSTRIAL LIGERA QUE OPERAN EN LA ZONA DE SERVICIO DEL PUERTO, ASI COMO SUMINISTRO DE PRODUCTOS DE APOYO A LA NAVEGACION (S. CIAL.)	**15,270**
PUERTO DE VALENCIA	CONSTRUCCIONES Y VARADEROS, S.L.	ASTILLERO PARA CONSTRUCCION, REPARACION Y MANTENIMIENTO DE BUQUES Y GESTION DEL SERVICIO DE VARADA Y BOTADURA DE BUQUES FUNDAMENTALMENTE PESQUEROS.	**14.500,000**
PUERTO DE VALENCIA	TCV STEVEDORING COMPANY, S.A.	EXPLOTACION DE UNA TERMINAL DE CONTENEDORES (ANTERIOR TERMINAL POLIVALENTE Nº 1)	**403.551,000**
PUERTO DE VALENCIA	SOCIEDAD ESTIBA Y DESESTIBA PTO. DE VALENCIA SAGEP	CONSTRUCCION DE UN EDIFICIO PARA FUNCIONES ADMINISTRATIVAS Y DE CARACTER SOCIAL	**2.494,000**
PUERTO DE VALENCIA	CEPSA COMERCIAL PETROLEO, S.A.	INSTALACION DE UNA FACTORIA DE RECEPCION, ALMACENAJE Y DISTRIBUCION DE MATERIALES ASFALTICOS	**5.630,300**
PUERTO DE VALENCIA	REAL CLUB NAUTICO DE VALENCIA	CONSTRUCCION DE UNA DARSENA (PONIENTE) PARA EMBARCACIONES DEPORTIVAS Y DE RECREO CUYA PROPORCION DE EMBARCACIONES IGUALES MENORES DE 12 METROS DEBERA SER COMO MINIMO DEL 80 POR CIEN, Y OCUPACION DE UNA PARCELA EN LA ZONA DE SERVICIO	**192.184,000**
PUERTO DE VALENCIA	TERMINALES PORTUARIAS, S.L.	TERMINAL PARA RECEPCION, ALMACENAMIENTO Y REEXPEDICION DE PRODUCTOS QUIMICOS, Y GASOLEOS Y FUELOLEOS DESTINADOS AL AVITUALLAMIENTO DE EMBARCACIONES.	**33.486,000**
PUERTO DE VALENCIA	UNION NAVAL VALENCIA, S.A.	CONSTRUCCION DE UNOS ASTILLEROS	**83.735,260**
PUERTO DE VALENCIA	VARESER 96, S.L.	INSTALACION Y GESTION DE UN CENTRO DE TRANSFERENCIA DE RESIDUOS	**3.235,180**
PUERTO DE VALENCIA	GAS NATURAL CEGAS, S.A.	INSTALACION DE UNA TUBERIA DE GAS NATURAL POR LA MARGEN DERECHA DEL RIO TURIA, HASTA ARLESA	**249,000**
PUERTO DE VALENCIA	IBERDROLA, S.A.	CANALIZACIONES	**367,930**
PUERTO DE VALENCIA	NOATUM CONTAINER TERMINAL VALENCIA, S.A.	GESTION DEL SERVICIO PUBLICO DE MANIPULACION DE CONTENEDORES Y OPERACIONES COMPLEMENTARIAS EN UNA TERMINAL PUBLICA DE CONTENEDORES, INCLUIDOS LOS SERVICIOS COMERCIALES ASOCIADAS A LA LOGISTICA DEL CONTENEDOR CON ORIGEN Y/O DESTINO MARITIMO.	**1.227.217,420**
PUERTO DE VALENCIA	GAS NATURAL CEGAS, S.A.	INSTALACION DE UNA TUBERIA DE GAS NATURAL, PARA ABASTECER A LA EMPRESA PROAS.	**663,000**
PUERTO DE VALENCIA	EXCELENTISIMO AYUNTAMIENTO DE VALENCIA	SUPERFICIE EN DIQUE NORTE	**3.212,000**

3. OBRAS O ACTIVIDADES AUTORIZADAS A PARTICULARES

Puerto	Titular	Objeto	Superficie (m²)
PUERTO DE VALENCIA	JOSE BOSCA GARCIA	CANALIZACION EN LOS MUELLES DEL PUERTO, CON OBJETO DE ABASTECER DE AGUA POTABLE A LOS BARCOS QUE LO SOLICITEN	**130,000**
PUERTO DE VALENCIA	COMPAÑIA TRASMEDITERRANEA, S.A.	CONSTRUCCION DE UNA ESTACION MARITIMA PARA EMBARQUE/DESEMBARQUE DE PASAJEROS, Y A ZONA DE ALMACENAMIENTO DE MERCARCIAS PARA CARGA/DESCARGA DEL TRAFICO PREFERENTEMENTE CON DESTINO A LAS ISLAS BALEARES.	**40.724,000**
PUERTO DE VALENCIA	INFRAPORTVA, S.L.	LA GESTION DE UNA TERMINAL PARA ALMACENAMIENTO DE CEREAL A GRANEL Y OTROS GRANELES SOLIDOS COMPATIBLES CON EL, DOTADA DE UN SISTEMA DE ALTO RENDIMIENTO.	**64.463,640**
PUERTO DE VALENCIA	VELAS LLUCH, S.L.	NAVE E INSTALACIONES PARA CONFECCION Y REPARACION DE VELAS PARA EMBARCACIONES DE RECREO Y CUALQUIER TIPO DE CONFECCION NAUTICA.	**500,000**
PUERTO DE VALENCIA	EXCELENTISIMO AYUNTAMIENTO DE VALENCIA	RESTAURACION DEL EDIFICIO CON DESTINO A LA IMPLANTACION DE UN CENTRO CULTURAL Y DEMAS ACTIVIDADES.	**2.497,500**
PUERTO DE VALENCIA	FRIO PUERTO VALENCIA, S.L.	CONSTRUCCION Y EXPLOTACION DE UN FRIGORIFICO INDUSTRIAL DESTINADO AL ALMACENAMIENTO Y/O TRATAMIENTO DE FRIO Y/O DISTRIBUCION Y MANIPULACION DE PRODUCTOS ENTRADOS VIA MARITIMA POR ESTE PUERTO Y TAMBIEN VIA TIERRA/TIERRA.	**11.957,000**
PUERTO DE VALENCIA	TALLERES NAVALES VALENCIA, S.L. (TANAVAL)	CONSTRUCCION DE DOS NAVES PARA LA ACTIVIDAD DE REPARACION DE BUQUES, MANTENIMIENTO DE INSTALACIONES PORTUARIAS Y MARITIMAS, CONSTRUCCION DE EMBARCACIONES MENORES Y LO RELACIONADO CON LA SEGURIDAD NAVAL E INDUSTRIAL.	**5.400,000**
PUERTO DE VALENCIA	MEDITERRANEAN SHIPPING COMPANY TERMINAL VALENCIA, S.A.	GESTION Y EXPLOTACION DE UNA TERMINAL DE CONTENEDORES CON DESTINO EXCLUSIVO A LOS BUQUES OPERADOS POR O EN SERVICIO PARA LINEAS DE LA MSC, ASI COMO PARA REALIZAR LAS OPERACIONES DE CARGA, DESCARGA Y TRANSBORDO DE DICHOS BUQUES	**359.377,380**
PUERTO DE VALENCIA	UNION NAVAL VALENCIA, S.A.	AMPLIACION MUELLE ARMAMENTO E INSTALACIONES AUXILIARES	**7.005,000**
PUERTO DE VALENCIA	UNION NAVAL VALENCIA, S.A.	CONSTRUCCION DE UN ESPIGON DE ACCESO A DIQUE FLOTANTE	**350,000**
PUERTO DE VALENCIA	UNION NAVAL VALENCIA, S.A.	CONSTRUCCION DE GALERIA VISITABLE PARA CANALIZACIONES Y CONDUCCIONES ELECTRICAS	**432,000**
PUERTO DE VALENCIA	EIF LOGISTIC SEAPORT S.L.U.	INSTALACION PARA ALMACENAJE Y MANIPULACION DE TODA CLASE DE MERCANCIAS, Y EN ESPECIAL EN REGIMEN DE DEPOSITO FRANCO, DEPOSITO FISCAL Y DEPOSITO ADUANERO; TERMINAL TIR Y TRANSITO COMUNITARIO	**35.215,000**
PUERTO DE VALENCIA	TERMINALES PORTUARIAS, S.L.	CONSTRUCCION E INSTALACION DE TANQUES DE RECEPCION, ALMACENAMIENTO Y REEXPEDICION DE PRODUCTOS PETROLIFEROS Y PRODUCTOS QUIMICOS	**18.193,930**
PUERTO DE VALENCIA	TERMINALES PORTUARIAS, S.L.	INSTALACION DE TANQUES DE RECEPCION, ALMACENAMIENTO Y REEXPEDICION DE GRANELES LIQUIDOS, TANTO NO INFLAMABLES (FUNDAMENTALMENTE ACEITES VEGETALES, BIOCARBURANTES Y BIOCOMBUSTIBLES), COMO INFLAMABLES (FUEL-OIL Y GASOLEOS).	**10.341,070**

3. OBRAS O ACTIVIDADES AUTORIZADAS A PARTICULARES

Puerto	Titular	Objeto	Superficie (m²)
PUERTO DE VALENCIA	VALENCIA TERMINAL EUROPA, S.A.	EXPLOTACION DE UNA TERMINAL DE MANIPULACION DE AUTOMOVILES, CARGA RODADA Y TRAFICO DE PASAJEROS, ABIERTA AL USO GENERAL, Y COMPLEMENTARIAMENTE ACTIVIDADES DE VALOR AÑADIDO PARA EL AUTOMOVIL.	**183.478,910**
PUERTO DE VALENCIA	REAL CLUB NAUTICO DE VALENCIA	CONSTRUCCION DE LA DARSENA DE LEVANTE PARA EMBARCACIONES DEPORTIVAS Y DE RECREO SIN CONDICIONAMIENTOS EN CUANTO A LONGITUD DE ESLORAS	**152.379,000**
PUERTO DE VALENCIA	SOCIEDAD ESTIBA Y DESESTIBA PTO. DE VALENCIA SAGEP	CONSTRUCCION Y EXPLOTACION DE UN EDIFICIO DESTINADO AL SERVICIO DEL PERSONAL PORTUARIO	**1.500,000**
PUERTO DE VALENCIA	SERVICIOS PORTUARIOS GARBAPORT, S.L.	INSTALACION INDUSTRIAL DESTINADA A LA RECOGIDA, SEPARACION, ALMACENAMIENTO Y TRANSFERENCIA A GESTORES AUTORIZADOS, DE LOS RESIDUOS ENTREGADOS POR LOS BUQUES EN LAS ZONAS DE SERVICIO DE LOS PUERTOS DE LA APV	**1.500,000**
PUERTO DE VALENCIA	EMS SEVEN SEAS (SPAIN), S.A.	ALMACENAMIENTO DE MERCANCIAS DESTINADAS A SUMINISTRO DE PROVISIONES Y PERTRECHOS A LOS BUQUES QUE RECALEN EN LOS PUERTOS GESTIONADOS POR LA APV, ASI COMO EL EJERCICIO DE LA ACTIVIDAD DE PROVISIONISTA DE BUQUES	**1.988,160**
PUERTO DE VALENCIA	TELEFONICA MOVILES ESPAÑA, S.A.	INSTALACION DE UNA ESTACION BASE DE TELEFONIA MOVIL	**120,000**
PUERTO DE VALENCIA	FRIO PUERTO VALENCIA, S.L.	CONSTRUCCION Y EXPLOTACION DE UN CENTRO DE ALMACENAMIENTO, MANIPULACION Y DISTRIBUCION DE PRODUCTOS PERECEDEROS A TEMPERATURA CONTROLADA Y SERVICIOS ANEXOS	**4.506,000**
PUERTO DE VALENCIA	CRUZ ROJA ESPAÑOLA	NAVE PARA APOYO DE SALVAMENTO MARITIMO, DONDE ESTAN LOS VEHICULOS DE AMBULANCIA, MOTOS ACUATICAS Y EMBARCACIONES, ASI COMO ZONA DE TALLER.	**1.793,920**
PUERTO DE VALENCIA	CLUB DE PESCA DEPORTIVA MUELLE DE PESCADORES DE VALENCI	EXPLOTACION DE LOS BIENES DE DOMINIO PUBLICO PORTUARIO QUE CONFORMAN LA DARSENA DE EMBARCACIONES MENORES DEL PUERTO DE VALENCIA, PARA EL DESARROLLO DE LAS ACTIVIDADES PROPIAS DEL CLUB DE PESCA DEPORTIVA MUELLE DE PESCADORES DE VALENCIA.	**11.923,000**
PUERTO DE VALENCIA	UTE TRANS-BASE SOLER, S.L. Y SPANISH DEPOT SERVICE,S.A.	CONSTRUCCION Y EXPLOTACION DE UN DEPOT DE CONT. VACIOS PARA LA PRESTACION DE ACTIVIDADES DE ENTRADA/SALIDA DE CONT. VACIOS POR MEDIO TERRESTRE, SU ALMACENAMIENTO AL AIRE LIBRE, MANTENIMIENTO, ASITENCIA TEC. A CONT. FRIG., LAVADO E INSPEC. TEC. OFIC.	**11.565,170**
PUERTO DE GANDIA	DIRECCION GENERAL DE LA MARINA MERCANTE	LOCAL DE OFICINAS PARA CAPITANIA MARITIMA	**107,500**
PUERTO DE SAGUNTO	DIRECCION GENERAL DE LA MARINA MERCANTE	TERRENOS PARA CONSTRUCCION DE UNA NUEVA CAPITANIA MARITIMA	**1.845,000**
PUERTO DE VALENCIA	GUARDIA CIVIL DEL MAR	ATRAQUE Y OFICINAS PARA ACUARTELAMIENTO	**802,000**
PUERTO DE VALENCIA	DIRECCION GENERAL DE LA MARINA MERCANTE	CONSTRUCCION DE LA SEDE DEL EDIFICIO DE CAPITANIA MARITIMA, CENTRO DE CONTROL DE TRAFICO MARITIMO Y SERVICIOS COMPLEMENTARIOS	**4.586,000**

Puerto	Titular	Objeto	Superficie (m²)
PUERTO DE VALENCIA	CONSORCIO VALENCIA 2007	CONSTRUCCION DE LAS OBRAS E INSTALACIONES NECESARIAS PARA EL DESARROLLO DEL EVENTO COPA DEL AMERICA 2.007, Y ACTIVIDADES DE MONTAJE Y DESMONTAJE DE LOS EQUIPAMIENTOS E INSTALACIONES ASOCIADAS AL GRAN PREMIO EUROPA DE FORMULA 1.	**370,000**
PUERTO DE VALENCIA	MINISTERIO DE DEFENSA, TERMINAL MARITIMA DE LA AALOG 31	UTILIZACION DE LOCAL PARA REALIZAR GESTIONES POR EL MOVIMIENTO DE MATERIAL MILITAR.	**9,250**

VENCIMIENTO A UN AÑO

Puerto	Titular	Objeto	Superficie (m²)
PUERTO DE GANDIA	NAVARRO Y BORONAD, S.L.	OCUPACION DE UNA SUPERFICE PAVIMENTADA PARA EL DEPOSITO Y MANIPULACION DE MERCANCIAS	**9.000,000**
PUERTO DE GANDIA	SOCIEDAD ESTATAL ESTIBA Y DESESTIBA PTO. DE GANDIA	LOCALES PARA OFICINAS Y VESTUARIOS	**69,200**
PUERTO DE GANDIA	NAVARRO Y BORONAD, S.L.	INSTALACION DE UN COBERTIZO METALICO DESMONTABLE PARA RESGUARDO DE LA MAQUINARIA QUE LA EMPRESA USA EN SU OPERATIVA.	**200,000**
PUERTO DE GANDIA	EXCELENTISIMO AYUNTAMIENTO DE GANDIA	TINGLADO FRUTERO Nº 17 PARA LA REALIZACION DE ACTIVIDADES DE ESCUELA NAUTICA	**309,000**
PUERTO DE GANDIA	ENROLAT, S.L.	AUTORIZACION DE SUPERFICIE PARA INSTALACION DE UNA TAQUILLA PARA INFORMACION Y VENTA DE TICKETS PARA LOS PASEOS EN BARCO.	**4,680**
PUERTO DE GANDIA	BACABRA, S.L.	SUPERFICIES EN TIERRA Y LAMINA DE AGUA, EN ZONA NORTE, PLAYA VARADERO, PARA INSTALACION Y EXPLOTACION DE CHIRINGUITO, SOLARIUM Y PLATAFORMA FLOTANTE.	**1.595,590**
PUERTO DE GANDIA	FLASH CAT VALENCIA, S.L.	OCUPACION EN ALMACEN Nº 3 DEL MUELLE SERPIS PARA CONSTRUCCION Y REPARACION DE CATAMARANES Y ACCESORIOS.	**1.617,850**
PUERTO DE GANDIA	REAL CLUB NAUTICO DE GANDIA	AUTORIZACION DE OCUPACION DE LOS BIENES DE DOMINIO PUBLICO QUE INTEGRAN LA UNIDAD DE EXPLOTACION DE LAS INSTALACIONES NAUTICO-DEPORTIVAS DEL PUERTO DE GANDIA.	**49.211,000**
PUERTO DE GANDIA	FRANCISCO JAVIER LOPEZ SANCHIS	OCUPACION DE SUPERFICIE PARA TERRAZA ANEXA A LA CERVECERIA-RESTAURANTE MARINIT (PERGOLA)	**20,770**
PUERTO DE GANDIA	DELEGACION DEL GOBIERNO EN LA COMUNIDAD VALENCIANA	SUPERFICIE INSTALACION DESMONTABLE PARA OFICINAS DEL PUESTO DE INSPECCION FRONTERIZO (PIF)	**41,720**
PUERTO DE GANDIA	REMOLQUES DEL MEDITERRANEO, S.A.	OCUPACION PARCIAL DEL TINGLADO FRUTERO Nº 16, PARA UBICACION DE DOS CONTENEDORES DE 20 PIES, PARA TRASTERO DE HERRAMIENTAS Y RECAMBIOS PARA LOS REMOLCADORES	**60,000**

3. OBRAS O ACTIVIDADES AUTORIZADAS A PARTICULARES

Puerto	Titular	Objeto	Superficie (m²)
PUERTO DE GANDIA	DIRECCION TERRITORIAL DE COMERCIO EN VALENCIA - SOIVRE	LOCALES PARA INSTALACION DE LABORATORIO E INSPECCION DE CALIDAD DE LOS PRODUCTOS SOMETIDOS A CONTROL DEL SOIVRE.	**190,000**
PUERTO DE GANDIA	UNIVERSIDAD POLITECNICA DE VALENCIA	AUTORIZACION DE OCUPACION DEL TINGLADOS FRUTEROS Nº 4 Y 5 Y DE LAMINA DE AGUA PARA FONDEO DE JAULA MARINA	**702,000**
PUERTO DE GANDIA	WILLIAM BLAY GADEA	AUTORIZACION SUPERFICIE COMO TERRAZA ANEXA A LA COCKTELERIA "LA HABANA"	**33,800**
PUERTO DE GANDIA	DESARROLLO HORTOFRUTICOLA DE LA SAFOR, S.A. (DEHORSA)	AUTORIZACION SUPERFICIE PARA DEPOSITO Y MANIPULACION DE MERCANCIAS.	**1.562,500**
PUERTO DE GANDIA	NAVARRO Y BORONAD, S.L.	AUTORIZACION DE OCUPACION DE LA NAVE ALMACEN EN ZONA VENECIA, PARA ALMACENAMIENTO DE BOBINAS DE PAPEL Y MERCANCIA GENERAL.	**5.188,000**
PUERTO DE GANDIA	MASCALZONE ITALIANO, S.L.	OCUPACION DE SUPERFICIE ANEXA AL BAR PORTOFINO 2. (PERGOLA)	**23,140**
PUERTO DE GANDIA	DESARROLLO HORTOFRUTICOLA DE LA SAFOR, S.A. (DEHORSA)	OCUPACION DEL ALMACEN Nº 2 DEL MUELLE SERPIS, PARA DEPOSITO Y ALMACENAMIENTO DE TABLERO Y SU POSTERIOR EXPORTACION.	**3.030,000**
PUERTO DE GANDIA	NAVARRO Y BORONAD, S.L.	OCUPACION DEL ALMACEN Nº 1 DEL MUELLE SERPIS, PARA DEPOSITO Y MANIPULACION DE MERCANCIAS.	**3.030,000**
PUERTO DE GANDIA	RIPOLL ROSARIO, S.L.	PARCELA PARA LA INSTALACION DE KIOSCO-BAR DESMONTABLE (RESTAURANTE RIPOLL)	**427,000**
PUERTO DE GANDIA	COFRADIA DE PESCADORES DE GANDIA	OCUPACION DE LOS TINGLADOS FRUTEROS 1, 2 Y 3, CON DESTINO A LAS ACTIVIDADES PROPIAS DE LA COFRADIA	**913,000**
PUERTO DE GANDIA	FRANCISCO JAVIER PELLICER SANTIAGO	AUTORIZACION DE SUPERFICIE PARA INSTALACION DE MESAS Y SILLAS COMO TERRAZA ANEXA A LA HELADERIA CAFETERIA "AL-MAR". (PERGOLA)	**33,460**
PUERTO DE GANDIA	GERMAN MALDONADO HERRERA	AUTORIZACION DE SUPERFICIE COMO TERRAZA ANEXA AL RESTAURANTE "EL ANCLA". (PERGOLA)	**43,700**
PUERTO DE GANDIA	ASOCIACION GANDIA NAUTICA EMBARCACIONES DE RECREO	AUTORIZACION DE OCUPACION DE LAMINA DE AGUA PARA LA INSTALACION DE PANTALANES FLOTANTES DESMONTABLES PARA ATRAQUE DE EMBARCACIONES Y DESARROLLO DE LAS ACTIVIDADES NAUTICO DEPORTIVAS PROPIAS DE LA ENTIDAD.	**316,250**
PUERTO DE GANDIA	CLUB DEPORTIVO DE PESCA GANDIA	OCUPACION DEL ALMACEN PARA ARTES DE PESCA Y APAREJOS, ASI COMO SU USO PARA SEDE SOCIAL, CON SERVICIO DE BAR Y TERRAZA ANEXA PARA LOS SOCIOS DEL CLUB.	**644,840**
PUERTO DE GANDIA	FRANCISCO JAVIER LOPEZ SANCHIS	OCUPACION DE SUPERFICIE COMO TERRAZA ANEXA AL BAR CINZANO (PERGOLA)	**18,580**
PUERTO DE GANDIA	ATRACCIONES ALMAZAN, S.L.U.	OCUPACION DE SUPERFICIE PARA LA INSTALACION Y EXPLOTACION TEMPORAL DE ATRACCIONES DE FERIA.	**61,970**
PUERTO DE GANDIA	ALEGRIA ACTIVITY, S.L.	SUPERFICIE PARA LA UBICACION DE UNA UNIDAD MOVIL DE LA CAMPAÑA "REPSOL RACING TOUR", PARA ACTIVIDADES GRATUITAS.	**5,250**
PUERTO DE GANDIA	GERMAN MALDONADO HERRERA	OCUPACION DE SUPERFICIE COMO TERRAZA ANEXA AL LOCAL "RESTAURANTE EL ANCLA EXPRESS". BAJO LA PERGOLA	**16,720**

3. OBRAS O ACTIVIDADES AUTORIZADAS A PARTICULARES

Puerto	Titular	Objeto	Superficie (m²)
PUERTO DE GANDIA	MASCALZONE ITALIANO, S.L.	OCUPACION DE SUPERFICIE COMO TERRAZA ANEXA AL BAR "PORTOFINO 2". BAJO LA PERGOLA.	53,270
PUERTO DE GANDIA	EXCELENTISIMO AYUNTAMIENTO DE GANDIA	OCUPACION DE SUPERFIFIE PARA LA INSTALACION DE UNA CARPA PARA LA EXPOSICION "ROMANORUM VITA"	119,540
PUERTO DE GANDIA	EXCELENTISIMO AYUNTAMIENTO DE GANDIA	SUPERFICIE PARA INSTALACION DE UNA CASETA DE INFORMACION DEL PALAU DELS BORGIA	3,050
PUERTO DE GANDIA	ATRACCIONES ALMAZAN, S.L.U.	OCUPACION DE SUPERFICIE PARA LA INSTALACION Y EXPLOTACION TEMPORAL DE ATRACCIONES DE FERIA.	190,160
PUERTO DE GANDIA	FRANCISCO JAVIER LOPEZ SANCHIS	OCUPACION DE SUPERFICIE COMO TERRAZA ANEXA A LA CERVECERIA-RESTAURANTE MARINIT (BAJO LA PERGOLA)	30,000
PUERTO DE GANDIA	FRANCISCO JAVIER LOPEZ SANCHIS	OCUPACION DE SUPERFICIE COMO TERRAZA ANEXA AL BAR CINZANO (BAJO LA PERGOLA)	23,610
PUERTO DE GANDIA	EL MUELLE DEL PESCADOR, S.L.	AUTORIZACION SUPERFICIE. TERRAZA HOGAR DEL PESCADOR.	37,160
PUERTO DE GANDIA	EXCMO. AYUNTAMIENTO DE GANDIA	AUTORIZACION ESPECIAL DE USO DE ESPACIO PARA PROYECCIONES DE CINE	0,140
PUERTO DE GANDIA	WILLIAM BLAY GADEA	OCUPACION DE SUPERFICIE E INSTALACIONES COMO TERRAZA ANEXA A LA COCKTELERIA "LA HABANA"	14,620
PUERTO DE GANDIA	MASCALZONE ITALIANO, S.L.	OCUPACION DE SUPERFICIE E INSTALACIONES COMO TERRAZA ANEXA AL BAR "PORTOFINO 2" (BAJO LA PERGOLA)	12,570
PUERTO DE GANDIA	FLASH CAT VALENCIA, S.L.	OCUPACION PARCIAL DE LA ANTIGUA NAVE DE FRILESA (SUPERFICIE E INSTALACIONES), PARA LA CONSTRUCCION Y REPARACION DE CATAMARANES A MOTOR Y A VELA, DE LA MARCA "FLASH CAT", ASI COMO DE ACCESORIOS NAUTICOS	758,740
PUERTO DE GANDIA	FRANCISCO JAVIER PELLICER SANTIAGO	OCUPACION DE UNA SUPERFICIE COMO TERRAZA ANEXA A LA HELADERIA - CAFETERIA "AL MAR" (BAJO LA PERGOLA)	7,540
PUERTO DE GANDIA	GERMAN MALDONADO HERRERA	OCUPACION DE SUPERFICIE E INSTALACIONES COMO TERRAZA ANEXA AL BAR "EL ANCLA" (BAJO LA PERGOLA)	11,310
PUERTO DE GANDIA	GERMAN MALDONADO HERRERA	OCUPACION DE SUPERFICIE E INSTALACIONES COMO TERRAZA ANEXA AL BAR "EL ANCLA EXPRES" (BAJO LA PERGOLA)	5,030
PUERTO DE GANDIA	FRANCISCO JAVIER LOPEZ SANCHIS	OCUPACION DE SUPERFICIE COMO TERRAZA ANEXA A LOS LOCALES "MARINIT" Y "MARINIT 2" (BAJO "LA PERGOLA")	20,110
PUERTO DE SAGUNTO	BURRIEL-NAVARRO, S.L.	CASETA USUARIOS Nº 14. ALMACEN DE APOYO A LOS TRABAJOS QUE REALIZA PARA LA APV.	12,000
PUERTO DE SAGUNTO	ALJIBES BLASCO S.L.	LOCAL PARA EL DESARROLLO DE SUS ACTIVIDADES.CASETA USUARIOS Nº 11	12,000
PUERTO DE SAGUNTO	UNIVERSIDAD POLITECNICA DE VALENCIA	ALMACENAMIENTO DE MATERIAL PARA PLANTA PILOTO DE JAULAS MARINAS.	124,320
PUERTO DE SAGUNTO	AGRUPACION DE CLOCHINEROS DE LOS PUERTOS DE VLC Y SAG	OCUPACION DE SUPERFICIE PARA CINTA TRANSPORTADORA PARA DESCARGA DE LA CLOCHINA	20,000

3. OBRAS O ACTIVIDADES AUTORIZADAS A PARTICULARES

Puerto	Titular	Objeto	Superficie (m²)
PUERTO DE SAGUNTO	UNIVERSIDAD POLITECNICA DE VALENCIA	LAMINA DE AGUA PARA EL FONDEO PROVISIONAL DE TRES JAULAS MARINAS	**198,910**
PUERTO DE SAGUNTO	COFRADIA DE PESCADORES VIRGEN DEL CARMEN DE SAGUNTO	EXPLOTACION LONJA DEL PESCADO	**139,000**
PUERTO DE SAGUNTO	COFRADIA DE PESCADORES VIRGEN DEL CARMEN-SAGUNTO	AUTORIZACION DE CASETAS DE USUARIOS A LA COFRADIA	**300,000**
PUERTO DE SAGUNTO	BERGE MARITIMA, S.L.	OCUPACION DE LAS INSTALACIONES DE LA BASCULA PARA EJERCER LA ACTIVIDAD PESAJE DE CAMIONES.	**160,000**
PUERTO DE SAGUNTO	CEMESA AMARRES BARCELONA, S.A.	OCUPACION CASETAS DE USUARIOS Nº 3 Y 4, CON DESTINO AL ALMACENAMIENTO DE PERTRECHOS PARA EL MANTENIMIENTO Y SEGURIDAD DE LA EMBARCACION PRII, PARA EL EJERCICIO DE SU ACTIVIDAD	**24,000**
PUERTO DE SAGUNTO	SALVADOR MONTALVA MARTINEZ	SUPERFICIE PARA INSTALACION DE MAQUINAS EXPENDEDORAS DE BEBIDAS Y COMESTIBLES	**20,000**
PUERTO DE SAGUNTO	CEPSA COMERCIAL PETROLEO, S.A.	EXPLOTACION DE LAS INSTALACIONES DE LA UNIDAD DE SUMINISTRO DE GASOLEO A BARCOS.	**227,730**
PUERTO DE SAGUNTO	AMARRADORES DEL PUERTO DE SAGUNTO, S.L.U.	AUTORIZACION DE SUPERFICIE PARA INSTALACION DE MODULOS PREFABRICADOS PARA OFICINA.	**75,000**
PUERTO DE SAGUNTO	SIMON MONTOLIO Y CIA, S.A.	OCUPACION DE CASETA DE USUARIOS Nº 31, PARA GUARDAR PIEZAS Y REPUESTOS UTILIZADOS POR LOS BUQUES BAJO SU CONSIGNACION HASTA PODER REALIZAR EL CORRESPONDIENTE DESPACHO	**12,000**
PUERTO DE SAGUNTO	TOYOTA LOGISTICS SERVICES ESPAÑA, S.L.	AUTORIZACION DE OCUPACION DE SUPERFICIE ANEXA A SU CONCESION PARA ALMACENAJE DE VEHICULOS TOYOTA Y LEXUS.	**14.000,000**
PUERTO DE SAGUNTO	TOYOTA LOGISTICS SERVICES ESPAÑA, S.L.	SUPERFICIE PARA ALMACENAMIENTO DE VEHICULOS DE LAS MARCAS TOYOTA Y LEXUS.	**32.225,000**
PUERTO DE SAGUNTO	VALNAUTICA, S.L.	OCUPACION DE LA CASETA DE USUARIOS Nº 34, CON DESTINO A ALMACEN DE MATERIAL QUE UTILIZAN EN LAS PRACTICAS DE SUPERVIVENCIA EN LA MAR	**12,000**
PUERTO DE SAGUNTO	BERSOLAZ SPAIN, S.L.U.	AUTORIZACION SUPERFICIE E INSTALACIONES PARA ALMACENAMIENTO DE ENSERES DE LA PISCIFACTORIA	**1.808,690**
PUERTO DE SAGUNTO	TOYOTA LOGISTICS SERVICES ESPAÑA, S.L.	AUTORIZACION DE OCUPACION DE SUPERFICIE CON DESTINO A ALMACENAJE DE VEHICULOS TOYOTA Y LEXUS	**20.000,000**
PUERTO DE SAGUNTO	TOYOTA LOGISTICS SERVICES ESPAÑA, S.L.	AUTORIZACION DE OCUPACION DE SUPERFICIE CON DESTINO A ALMACENAJE DE VEHICULOS TOYOTA Y LEXUS	**9.000,000**
PUERTO DE SAGUNTO	RED ELECTRICA DE ESPAÑA, S.A.U.	OCUPACION DE SUPERFICIE PARA EL ALMACENAJE DE CABLE SUBMARINO DE REPUESTO Y SUS ACCESORIOS, DESCARGADOS MEDIANTE MANIOBRA DE TRASCANADO DESDE EMBARCACIONES.	**954,750**
PUERTO DE SAGUNTO	VALENCIA TERMINAL EUROPA, S.A.	OCUPACION DE SUPERFICIE PARA DEPOSITO DE VEHICULOS NUEVOS DEL GRUPO FIAT, PROCEDENTES DE LA IMPORTACION.	**47.936,120**

3. OBRAS O ACTIVIDADES AUTORIZADAS A PARTICULARES

Puerto	Titular	Objeto	Superficie (m²)
PUERTO DE SAGUNTO	BERSOLAZ SPAIN, S.L.U.	AUTORIZACION DE OCUPACION DE SUPERFICIE PARA EL MANTENIMIENTO DE LAS JAULAS DE LA PISCIFACTORIA.	186,890
PUERTO DE SAGUNTO	CORPORACION DE PRACTICOS DEL PUERTO DE SAGUNTO, S.L.P.	OCUPACION DE SUPERFICIE Y MODULOS PREFABRICADOS, CON DESTINO A OFICINAS Y ALMACEN PARA EL EJERCICIO DE SU ACTIVIDAD.	130,330
PUERTO DE SAGUNTO	TOYOTA LOGISTICS SERVICES ESPAÑA, S.L.	OCUPACION DE SUPERFICIE PARA ALMACENAJE DE VEHICULOS TOYOTA Y LEXUS.	7.540,980
PUERTO DE SAGUNTO	CLOCHINAS EMILIO, S.L.	OCUPACION DE ESPACIO DE AGUA PARA LA INSTALACION Y FONDEO DE LA BATEA Nº 5, DENOMINADA "MARIA DE LA CONCEPCION"	364,000
PUERTO DE SAGUNTO	LUCIA MAR, C.B.	OCUPACION DE ESPACIO DE AGUA PARA LA INSTALACION Y FONDEO DE LA BATEA Nº 7, DENOMINADA "ROSARIO", PARA ENGORDE DE MEJILLON Y/O CULTIVO DE OSTRA RIZADA	288,000
PUERTO DE SAGUNTO	CLOCHINAS NAVARRO, S.L.	OCUPACION DE ESPACIO DE AGUA PARA LA INSTALACION Y FONDEO DE LA BATEA Nº 8, DENOMINADA "AMALIETA", PARA ENGORDE DE MEJILLON Y/O CULTIVO DE OSTRA RIZADA	364,000
PUERTO DE SAGUNTO	LUCIA MAR, C.B.	OCUPACION DE ESPACIO DE AGUA PARA LA INSTALACION Y FONDEO DE LA BATEA Nº 13, DENOMINADA "JOVEN ROSA", PARA ENGORDE DE MEJILLON Y/O CULTIVO DE OSTRA RIZADA	288,000
PUERTO DE SAGUNTO	TARECA VENDING, S.L.	SUPERFICIE PARA LA INSTALACION DE MAQUINAS EXPENDEDORAS DE BEBIDAS Y PRODUCTOS ALIMENTICIOS.	4,940
PUERTO DE SAGUNTO	VALENCIA TERMINAL EUROPA, S.A.	AUTORIZACION SUPERFICIE PARA DEPOSITO DE VEHICULOS USADOS Y NUEVOS SIN MATRICULAR EN MUELLE SUR DOS (AMPLIACION)	53.010,930
PUERTO DE SAGUNTO	CYES MARITIME WORKS, S.L.	ALMACENAMIENTO DE EQUIPOS RELACIONADOS CON SUS ACTIVIDADES MARITIMAS	1.565,570
PUERTO DE SAGUNTO	TOYOTA LOGISTICS SERVICES ESPAÑA, S.L.	AUTORIZACION SUPERFICIE PARA ALMACENAJE VEHICULOS LEXUS Y TOYOTA. MUELLE SUR DOS.	10.365,330
PUERTO DE SAGUNTO	VALENCIA TERMINAL EUROPA, S.A.	SUPERFICIE PARA LA INSTALACION DE UN MODULO DE APOYO A LABORES DE VIGILANCIA Y ORDENACION DEL TRAFICO DE ENTRADA Y SALIDA E INTERNO.	6,270
PUERTO DE SAGUNTO	PORTUARIA LEVANTINA, S.A.	SUPERFICIE PARA ALMACENAJE DE ANHIDRITA A GRANEL EN MUELLE NORESTE	177,870
PUERTO DE SAGUNTO	RED ELECTRICA DE ESPAÑA, S.A.U.	OCUPACION DE SUPERFICIE PARA ALMACENAJE DE CABLE SUBMARINO DE REPUESTO Y SUS ACCESORIOS	445,360
PUERTO DE SAGUNTO	TOYOTA LOGISTICS SERVICES ESPAÑA, S.L.	SUPERFICIE PARA EL ALMACENAMIENTO DE VEHICULOS LEXUS Y TOYOTA	2.251,990
PUERTO DE SAGUNTO	PORTUARIA LEVANTINA, S.A.	ALMACENAJE DE MERCANCIA RODADA	218,580
PUERTO DE SAGUNTO	TOYOTA LOGISTICS SERVICES ESPAÑA, S.L.	ALMACENAMIENTO DE VEHICULOS TOYOTA Y LEXUS	1.696,720
PUERTO DE VALENCIA	AGRUPACION DE CLOCHINEROS DE LOS PUERTOS DE VLC Y SAG	POSICIONAMIENTO CINTA TRANSPORTADORA PARA LA CARGA DE MEJILLONES CRIADOS EN SUS BATEAS, DE BARCA A CAMION FRIGORIFICO.	20,000
PUERTO DE VALENCIA	BURRIEL-NAVARRO, S.L.	LOCAL PARA OFICINAS	77,000

3. OBRAS O ACTIVIDADES AUTORIZADAS A PARTICULARES

Puerto	Titular	Objeto	Superficie (m²)
PUERTO DE VALENCIA	S.G.S. ESPAÑOLA DE CONTROL, S.A.	OFICINAS PARA EL DESARROLLO DE SU ACTIVIDAD DE INSPECCION Y CONTROL DE CALIDAD	**157,000**
PUERTO DE VALENCIA	ALJIBES BOSCA	OFICINAS PARA EL DESARROLLO DE SU ACTIVIDAD EN EL PUERTO	**40,000**
PUERTO DE VALENCIA	TRANSPORTES R. TORRES, S.L.	SUPERFICIE PARA INSTALACION DE OFICINA PARA EL DESARROLLO DE SU ACTIVIDAD DE TRANSPORTE DE CONTENEDORES.	**146,000**
PUERTO DE VALENCIA	TRANSPORTES ALONSO SALCEDO, S.A.	OCUPACION DE LOCALES CON DESTINO A DESPACHO PARA LA DISTRIBUCION DE CARGAS CON ORIGEN Y/O DESTINO AL PUERTO DE VALENCIA	**87,000**
PUERTO DE VALENCIA	AMARRADORES DEL PUERTO DE VALENCIA, S.L.	SUPERFICIE PARA LA UBICACION DE UN MODULO DESTINADO AL MATERIAL DE PROTECCION MEDIOAMBIENTAL	**15,740**
PUERTO DE VALENCIA	HOLCIM (ESPAÑA), S.A.	OCUPACION DE SUPERFICIE E INSTALACIONES, CON DESTINO A LA GESTION Y EXPLOTACION DE LA TERMINAL PARA RECEPCION, ALMACENAMIENTO Y DISTRIBUCION DE CEMENTO Y CENIZAS VOLANTES	**2.990,000**
PUERTO DE VALENCIA	ISABEL MONSORIU BAYARRI	SERVICIO DE BAR PARA LOS TRABAJADORES PORTUARIOS	**92,400**
PUERTO DE VALENCIA	TERMINAL MARITIMA DE GRANELES, S.L.	INSTALACION DE DOS PLATAFORMAS DE PESAJE DE CAMIONES	**304,000**
PUERTO DE VALENCIA	TRANSCONT	SUPERFICIE PARA INSTALACION DE OFICINAS.	**54,000**
PUERTO DE VALENCIA	TRANSPORTES ALONSO SALCEDO, S.A.	LOCAL PARA OFICINAS PARA ACTIVIDAD PROPIA DE LA EMPRESA	**12,680**
PUERTO DE VALENCIA	TRANSPORTES PELLICER E HIJOS, S.L.	INSTALACION DE UNA CASETA DESMONTABLE CON DESTINO A OFICINAS	**46,000**
PUERTO DE VALENCIA	ONO	AUTORIZACION SERVIDUMBRE DE PASO POR CANALIZACION, PARA TENDIDO DE CABLE DE FIBRA OPTICA EN EL PUERTO DE VALENCIA	**0,000**
PUERTO DE VALENCIA	TEVA-TANK, S.L.	GESTION Y EXPLOTACION DE LA PLANTA DE ALMACENAMIENTO Y REEXPEDICION DE LIQUIDOS, ACEITES Y GRASAS.	**4.118,930**
PUERTO DE VALENCIA	FUNDACION VALENCIAPORT	OCUPACION LOCALES Y USO DEL MOBILIARIO Y EQUIPOS PARA EL DESARROLLO PROPIO DE LA ACTIVIDAD DE LA FUNDACION.	**0,970**
PUERTO DE VALENCIA	V.P.I. LOGISTICA S.A.	LOCALES DE OFICINA PARA EL DESARROLLO PROPIO DE SU ACTIVIDAD	**199,730**
PUERTO DE VALENCIA	CONSORCIO VALENCIA 2007	CONSTRUCCION DE LAS OBRAS E INSTALACIONES NECESARIAS PARA EL DESARROLLO DEL EVENTO COPA DEL AMERICA 2.007, Y ACTIVIDADES DE MONTAJE Y DESMONTAJE DE LOS EQUIPAMIENTOS E INSTALACIONES ASOCIADAS AL GRAN PREMIO EUROPA DE FORMULA 1.	**857.847,000**
PUERTO DE VALENCIA	AMARRADORES DEL PUERTO DE VALENCIA, S.L.	INSTALACION DE MODULOS PARA OFICINAS	**144,260**
PUERTO DE VALENCIA	COPITRANS, S.L.	LOCAL PARA OFICINA DE LA ACTIVIDAD QUE DESARROLLA.	**22,000**
PUERTO DE VALENCIA	EUROLINEAS MARITIMAS, S.A.	INSTALACION Y EXPLOTACION DE UNA ESTACION MARITIMA	**4.486,890**
PUERTO DE VALENCIA	FUNDACION VALENCIAPORT	OCUPACION DE LOCALES (OFICINAS) PARA EL DESARROLLO DE SUS ACTIVIDADES EN EL EDIFICIO DE LA FASE III DE LA AUTORIDAD PORTUARIA DE VALENCIA	**1.262,240**

3. OBRAS O ACTIVIDADES AUTORIZADAS A PARTICULARES

Puerto	Titular	Objeto	Superficie (m²)
PUERTO DE VALENCIA	S.G.S. ESPAÑOLA DE CONTROL, S.A.	OFICINAS PARA EL DESARROLLO DE SU ACTIVIDAD DE INSPECCION Y CONTROL DE CALIDAD	**87,000**
PUERTO DE VALENCIA	FORD ESPAÑA, S.L.	OCUPACION DE SUPERFICIE PARA DEPOSITO Y MANIPULACION DE VEHICULOS AUTOMOVILES	**50.000,000**
PUERTO DE VALENCIA	SERVIPORT MARITIMA, S.L.	OCUPACION DE UNA SUPERFICIE PARA LA RECOGIDA DE ORDENES DE TRANSPORTE Y ESPERA DE LAS MISMAS, ASI COMO PARA EL PESAJE DE CAMIONES	**150,000**
PUERTO DE VALENCIA	INFOPORT VALENCIA, S.A.	LOCALES OFICINA 2ª Y 3ª PLANTA EDIFICIO SERVICIOS AUXILIARES	**682,350**
PUERTO DE VALENCIA	COLEGIO OFI. DE AGENTES Y COMISIONISTAS DE ADUANAS-VAL.	AUTORIZACION OCUPACION DE LOCALES DEL ANTIGUO EDIFICIO DE LA DIRECCION	**33,380**
PUERTO DE VALENCIA	MEDITERRANEAN SHIPPING COMPANY TERMINAL VALENCIA, S.A.	AUTORIZACION LAMINA DE AGUA PARA EL ATRAQUE DE LOS BUQUES QUE OPEREN EN LA TERMINAL	**42.822,000**
PUERTO DE VALENCIA	REMOLCADORES BOLUDA, S.A.	AUTORIZACION SUPERFICIE PARA NAVE DESTINADA AL USO Y APOYO DEL SERVICIO DE REMOLQUE	**810,000**
PUERTO DE VALENCIA	SILOS DE LEVANTE, S.A.	GESTION Y EXPLOTACION COMERCIAL DE LAS INSTALACIONES PARA LA MANIPULACION Y ALMACENAMIENTO DE GRANO Y HARINAS. ACCESORIAMENTE, SE PODRAN UTILIZAR PARTE DE LAS INSTALACIONES (BASCULAS) PARA EJERCER LA ACTIVIDAD DE PESAJE DE CONTENEDORES SOBRE CAMION	**16.282,500**
PUERTO DE VALENCIA	DRAGADOS, S.A.	SUPERFICIE PARA ALMACEN DE MATERIALES, ACOPIOS, MAQUINARIA MENOR, UTILES DE SEÑALIZACION, ETC. PARA LAS OBRAS QUE EN EL PUERTO REALIZAN.	**882,000**
PUERTO DE VALENCIA	SICSA RAIL TRANSPORT, S.A.	AUTORIZACION SUPERFICIE PARA UBICACION DE UN MODULO DE OFICINA DE APOYO A LOS TRENES DE CONTERAIL.	**15,000**
PUERTO DE VALENCIA	TCV STEVEDORING COMPANY, S.A.	DEPOSITO Y MANIPULACION DE MERCANCIAS, E INSTALACION DE UNA OFICINA MODULAR PARA LAS ACTIVIDADES PROPIAS DE LA EMPRESA	**210,000**
PUERTO DE VALENCIA	SALVADOR MONTALVA MARTINEZ	SUPERFICIE PARA INSTALACION Y EXPLOTACION DE MAQUINAS EXPENDEDORAS DE BEBIDAS Y PRODUCTOS COMESTIBLES.	**6,000**
PUERTO DE VALENCIA	CEMEX ESPAÑA OPERACIONES, S.L.U.	SUPERFICIE E INSTALACIONES PARA LA GESTION Y EXPLOTACION DE UNA TERMINAL DE CEMENTOS	**5.072,000**
PUERTO DE VALENCIA	DIRECCION TERRITORIAL DE COMERCIO EN VALENCIA (SOIVRE)	AUTORIZACION LOCALES EN EDIFICIO COCHERON PARA INSTALACIONES DEL LABORATORIO DE INSPECCION DE CALIDAD	**900,000**
PUERTO DE VALENCIA	URBAMAR LEVANTE RESIDUOS INDUSTRIALES, S.L.	EXPLOTACION PLANTA DE ALMACENAMIENTO DE AGUAS OLEOSAS Y SENTINAS Y OTROS GRANELES LIQUIDOS ASIMILABLES PROCEDENTES DE BUQUES.	**4.463,530**
PUERTO DE VALENCIA	LOGISTICA CHEMA BALLESTER, S.L.	OCUPACION LOCAL DE OFICINAS PARA EL EJERCICIO DE SU ACTIVIDAD.	**143,000**
PUERTO DE VALENCIA	DEPOSITOS DE MATERIAS Y GRASAS INDUSTRIALES, S.A.	SUPERFICIE E INSTALACIONES CON DESTINO A ESTACION DE DEPOSITOS PARA DESCARGA Y ALMACENAMIENTO DE GRASAS INDUSTRIALES.	**1.211,040**

3. OBRAS O ACTIVIDADES AUTORIZADAS A PARTICULARES

Puerto	Titular	Objeto	Superficie (m²)
PUERTO DE VALENCIA	VALENCIA CONTAINER DEPOT, S.L.	OCUPACION DE TERRENO CON DESTINO AL DEPOSITO Y OPERATIVA DE INSPECCION Y MANIPULACION DE CONTENEDORES VACIOS.	**10.824,000**
PUERTO DE VALENCIA	RANDSTAD EMPLEO ETT, S.A.	AUTORIZACION DE TERRENO PARA LA INSTALACION DE MODULOS PARA OFICINAS Y SANITARIOS DE TIPO QUIMICO.	**140,300**
PUERTO DE VALENCIA	RENFE MERCANCIAS, S.A. UNIPERSONAL	SUPERFICIE PARA UBICACION DE MODULOS DE OFICINA DE APOYO A LAS OPERACIONES DE TRAFICO FERROVIARIO EN LA AMPLIACION SUR.	**132,000**
PUERTO DE VALENCIA	TERMINAL DE CONTENEDORES VACIOS, S.A. (TECOVASA)	AUTORIZACION DE OCUPACION DE SUPERFICIE EN MUELLE TURIA EXTERIOR, FRENTE EDIFICIO COCHERON, PARA ALMACENAJE Y MANTENIMIENTO DE CONTENEDORES VACIOS.	**1.738,330**
PUERTO DE VALENCIA	DIRECCION TERRITORIAL DE COMERCIO-VALENCIA (SOIVRE)	AUTORIZACION DE OCUPACION DE LOCAL EN PLANTA BAJA DEL EDIFICIO DE SERVICIOS AUXILIARES, PARA UBICARAN INSTALACIONES PARA INSPECCION.	**200,000**
PUERTO DE VALENCIA	TCV STEVEDORING COMPANY, S.A.	SUPERFICIE PARA DEPOSITO Y MANIPULACION DE MERCANCIAS.	**15.000,000**
PUERTO DE VALENCIA	TERMINAL MARITIMA DE GRANELES, S.L.	"OCUPACION DE SUPERFICIE DEL TINGLADO Nº 14 PARA MANIPULACION DE MERCANCIAS (CEREALES Y OTROS GRANELES COMPATIBLES)	
"	0,000	0,000	
PUERTO DE VALENCIA	COMPAÑIA TRASMEDITERRANEA, S.A.	ALMACENAMIENTO/POSICIONAMIENTO DE MERCANCIAS, EQUIPOS DE CARGA/DESCARGA, PLATAFORMAS, VEHICULOS, ETC.	**28.254,000**
PUERTO DE VALENCIA	AMARRADORES DEL PUERTO DE VALENCIA, S.L.	AUTORIZACION DE OCUPACION DE LA CASETA DENOMINADA "NUEVO ALMACEN DEL SERVICIO DE SEGURIDAD"	**54,850**
PUERTO DE VALENCIA	VALENCIA TERMINAL EUROPA, S.A.	OCUPACION DE SUPERFICIE E INSTALACIONES EN MUELLE CRUCEROS, PARCELA (A) PARA DEPOSITO DE VEHICULOS NUEVOS PROCEDENTES DE LA IMPORTACION.	**13.332,000**
PUERTO DE VALENCIA	VALENCIA TERMINAL EUROPA, S.A.	OCUPACION DE SUPERFICIE E INSTALACIONES EN MUELLE CRUCEROS, PARCELA (B) PARA DEPOSITO DE VEHICULOS NUEVOS PROCEDENTES DE LA IMPORTACION.	**21.064,000**
PUERTO DE VALENCIA	VALENCIA TERMINAL EUROPA, S.A.	OCUPACION DE SUPERFICIE E INSTALACIONES (ALUMBRADO Y CANALIZACIONES) PARA DEPOSITO Y MANIPULACION DE PLATAFORMAS DE CAMIONES.	**24.881,090**
PUERTO DE VALENCIA	MADICO Y VILLARROEL, S.L.	OCUPACION DE SUPERFICIE PARA INSTALACION DE MODULOS DESMONTABLES CON DESTINO A VENTA Y APROVISIONAMIENTO DE PRODUCTOS A LOS TRIPULANTES DE LOS BARCOS QUE ATRACAN EN EL PUERTO DE VALENCIA.	**426,000**
PUERTO DE VALENCIA	TERMINAL MARITIMA DE GRANELES, S.L.	OCUPACION DE NAVE ALMACEN Y ACCESOS A LA MISMA, PARA LA MANIPULACION DE MERCANCIAS A GRANEL (CEREALES, ABONOS, SULFATOS Y OTROS GRANELES MINERALES COMPATIBLES)	**3.650,000**
PUERTO DE VALENCIA	TCV STEVEDORING COMPANY, S.A.	OCUPACION DE SUPERFICIE PARA DEPOSITO Y MANIPULACION DE MERCANCIA CONVENCIONAL.	**12.400,000**

3. OBRAS O ACTIVIDADES AUTORIZADAS A PARTICULARES

Puerto	Titular	Objeto	Superficie (m²)
PUERTO DE VALENCIA	VALENCIA TERMINAL EUROPA, S.A.	AUTORIZACION SUPERFICIE PARA DEPOSITO Y MANIPULACION DE MERCANCIAS (MAQUINARIA, CAMIONES Y VEHICULOS USADOS, ASI COMO CONTENEDORES LLENOS Y VACIOS, QUE VENIAN MANIPULANDO EN LA CONCESION).	**28.880,670**
PUERTO DE VALENCIA	VALENCIA TERMINAL EUROPA, S.A.	AUTORIZACION DE OCUPACION Y EXPLOTACION DE UNA BASCULA Y DEL EDIFICIO DE CONTROL DE PESAJE.	**74,230**
PUERTO DE VALENCIA	PRACTICOS DE VALENCIA, S.L.P.	OCUPACION DE SUPERFICIE Y MODULOS PREFABRICADOS, CON DESTINO A OFICINAS, ALMACEN Y TALLER DE MARINERIA, COMO BASE DE APOYO A LAS ACTIVIDADES DE LOS PRACTICOS.	**662,390**
PUERTO DE VALENCIA	FUNDACION VALENCIAPORT	OCUPACION DE SUPERFICIE PARA LA UBICACION DE UN CONTENEDOR DE 20 PIES DESTINADO A GUARDAR MATERIALES CONTRA INCENDIOS, PARA LOS CURSOS DE FORMACION QUE IMPARTA LA FUNDACION A LAS EMPRESAS DE LA COMUNIDAD PORTUARIA.	**5,940**
PUERTO DE VALENCIA	TERMINAL MARITIMA DE GRANELES, S.L.	OCUPACION DE LA NAVE B DE GRANO DEL MUELLE NORTE (XITA) CON DESTINO A LA MANIPULACION DE MERCANCIAS A GRANLES (CEREALES Y OTROS GRANELES COMPATIBLES)	**5.750,000**
PUERTO DE VALENCIA	TERMINAL MARITIMA DE GRANELES, S.L.	OCUPACION DEL TINGLADO Nº 16 CON DESTINO A MNIPULACION DE MERCANCIAS (CEREALES Y OTROS GRANELES COMPATIBLES)	**3.854,720**
PUERTO DE VALENCIA	TCV STEVEDORING COMPANY, S.A.	OCUPACION DE SUPERFICIE CON DESTINO AL MONTAJE Y PUESTA A PUNTO DE 2 GRUAS STS QUE FORMARAN PARTE DEL EQUIPAMIENTO DE SU TERMINAL.	**3.442,620**
PUERTO DE VALENCIA	TCV STEVEDORING COMPANY, S.A.	OCUPACION DE SUPERFICIE PARA MONTAJE Y PUESTA A PUNTO DE 4 UNIDADES DE RTG.	**450,940**
PUERTO DE VALENCIA	NOATUM PORTS VALENCIANA, S.A.U.	AUTORIZACION SUPERFICIE 2.700 M2 EN MUELLE DEL ESTE DE LA AMPLIACION SUR, PARA DEPOSITO DE MATERIAL PARA PREPARACION GRUAS DE PORTICO PARA SU TRASPORTE.	**191,800**
PUERTO DE VALENCIA	DEL TORO IBAÑEZ, S.L.	GESTION Y EXPLOTACION DEL BAR ADUANA.	**202,000**
PUERTO DE VALENCIA	DELTIMUSSEL, S.L.	OCUPACION LAMINA DE AGUA PARA INSTALACION Y FONDEO DE LA BATEA "SAN MATEO"	**28,980**
PUERTO DE VALENCIA	CLOCHINAS NAVARRO, S.L.	OCUPACION DE ESPACIO DE AGUA PARA LA INSTALACION Y FONDEO DE LA BATEA Nº 1, DENOMINADA "MARIA CHICHELL", ASI COMO DE LA EMBARCACION AUXILIAR "JOVI", PARA ENGORDE DE MEJILLON Y/O CULTIVO DE OSTRA RIZADA	**364,000**
PUERTO DE VALENCIA	CLOCHINAS NAVARRO, S.L.	OCUPACION DE ESPACIO DE AGUA PARA LA INSTALACION Y FONDEO DE LA BATEA Nº 2, DENOMINADA "RAMON Y MARIA", PARA ENGORDE DE MEJILLON Y/O CULTIVO DE OSTRA RIZADA	**288,000**
PUERTO DE VALENCIA	CLOCHINAS EMILIO, S.L.	OCUPACION DE ESPACIO DE AGUA PARA LA INSTALACION Y FONDEO DE LA BATEA Nº 3, DENOMINADA "CATALINA DOBON"	**364,000**
PUERTO DE VALENCIA	CLOVAMAR, S.L.	OCUPACION DE ESPACIO DE AGUA PARA LA INSTALACION Y FONDEO DE LA BATEA Nº 6, DENOMINADA "FRANCISCA", PARA ENGORDE DEL MEJILLON Y/O CULTIVO DE OSTRA RIZADA	**288,000**

3. OBRAS O ACTIVIDADES AUTORIZADAS A PARTICULARES

Puerto	Titular	Objeto	Superficie (m²)
PUERTO DE VALENCIA	JORGE NAVARRO ALBERO	OCUPACION DE ESPACIO DE AGUA PARA LA INSTALACION Y FONDEO DE LA BATEA Nº 9, DENOMINADA "POLIT", PARA ENGORDE DEL MEJILLON Y/O CULTIVO DE OSTRA RIZADA	**312,000**
PUERTO DE VALENCIA	JUAN ANTONIO LACOMBA COLA	OCUPACION DE ESPACIO DE AGUA PARA LA INSTALACION Y FONDEO DE LA BATEA Nº 11, DENOMINADA "CONCHA", PARA ENGORDE DEL MEJILLON Y/O CULTIVO DE OSTRA RIZADA	**288,000**
PUERTO DE VALENCIA	CLOCHINAS NAVARRO, S.L.	OCUPACION DE ESPACIO DE AGUA PARA LA INSTALACION Y FONDEO DE LA BATEA Nº 12, DENOMINADA "ENRIQUE NAVARRO", PARA ENGORDE DEL MEJILLON Y/O CULTIVO DE OSTRA RIZADA	**364,000**
PUERTO DE VALENCIA	OSTRAS DE VALENCIA, S.L.	OCUPACION DE LAMINA DE AGUA CON DESTINO A LA INSTALACION Y FONDEO DE LA BATEA MEJILLONERA Nº 15, DENOMINADA "SAN MATEO", PARA ENGORDE DEL MEJILLON Y/O CULTIVO DE OSTRA RIZADA	**283,020**
PUERTO DE VALENCIA	CLOCHINAS NAVARRO, S.L.	OCUPACION DE ESPACIO DE AGUA PARA LA INSTALACION Y FONDEO DE LA BATEA Nº 16, DENOMINADA "PILAR", PARA ENGORDE DEL MEJILLON Y/O CULTIVO DE OSTRA RIZADA	**364,000**
PUERTO DE VALENCIA	CRIANSO, S.L.	OCUPACION DE ESPACIO DE AGUA PARA LA INSTALACION Y FONDEO DE LA BATEA Nº 17, DENOMINADA "DOLORES LACOMBA UNO", PARA ENGORDE DEL MEJILLON Y/O CULTIVO DE OSTRA RIZADA	**364,000**
PUERTO DE VALENCIA	FERNANDO Y FRANCESC MARIA CASAUS	OCUPACION DE ESPACIO DE AGUA PARA LA INSTALACION Y FONDEO DE LA BATEA Nº 20, DENOMINADA "TERESETA", PARA ENGORDE DEL MEJILLON Y/O CULTIVO DE OSTRA RIZADA	**240,000**
PUERTO DE VALENCIA	CLOVAMAR, S.L.	OCUPACION DE ESPACIO DE AGUA PARA LA INSTALACION Y FONDEO DE LA BATEA Nº 21, DENOMINADA "MARIA", PARA ENGORDE DEL MEJILLON Y/O CULTIVO DE OSTRA RIZADA	**364,000**
PUERTO DE VALENCIA	FERNANDO MARIA CASAUS	OCUPACION DE ESPACIO DE AGUA PARA LA INSTALACION Y FONDEO DE LA BATEA Nº 22, DENOMINADA "JOAQUIN", PARA ENGORDE DEL MEJILLON Y/O CULTIVO DE OSTRA RIZADA	**364,000**
PUERTO DE VALENCIA	CLOCHINETA, C.B.	OCUPACION DE ESPACIO DE AGUA PARA LA INSTALACION Y FONDEO DE LA BATEA Nº 4, DENOMINADA "JUAN RAMON", PARA ENGORDE DEL MEJILLON Y/O CULTIVO DE OSTRA RIZADA	**338,110**
PUERTO DE VALENCIA	CLOCHINAS NAVARRO, S.L.	OCUPACION DE ESPACIO DE AGUA PARA LA INSTALACION Y FONDEO DE LA BATEA Nº 18, DENOMINADA "JOSE RAMON", PARA ENGORDE DEL MEJILLON Y/O CULTIVO DE OSTRA RIZADA	**338,110**
PUERTO DE VALENCIA	CLOVAMAR, S.L.	OCUPACION DE ESPACIO DE AGUA PARA LA INSTALACION Y FONDEO DE LA BATEA Nº 19, DENOMINADA "BAUTISTA RAMON", PARA ENGORDE DEL MEJILLON Y/O CULTIVO DE OSTRA RIZADA	**338,110**
PUERTO DE VALENCIA	NOATUM CONTAINER TERMINAL VALENCIA, S.A.U.	OCUPACION DE SUPERFICIE EN ZONA TERMINAL FERROVIARIA DE LA AMPLIACION SUR, PARA DEPOSITO DE CONTENEDORES VACIOS.	**2.371,580**

3. OBRAS O ACTIVIDADES AUTORIZADAS A PARTICULARES

Puerto	Titular	Objeto	Superficie (m^2)
PUERTO DE VALENCIA	NOATUM CONTAINER TERMINAL VALENCIA, S.A.U.	OCUPACION DE SUPERICIE EN EL MUELLE ESTE DE LA AMPLIACION SUR, PARA DEPOSITO DE CONTENEDORES VACIOS.	**3.773,220**
PUERTO DE VALENCIA	TCV STEVEDORING COMPANY, S.A.	OCUPACION DE SUPERFICIE CON DESTINO AL MONTAJE Y PUESTA A PUNTO DE 1 GRUA STS QUE FORMARA PARTE DEL EQUIPAMIENTO DE SU TERMINAL.	**16.907,100**
PUERTO DE VALENCIA	TERMINAL DE CONTENEDORES VACIOS, S.A. (TECOVASA)	OCUPACION TEMPORAL DE TERRENO PARA DEPOSITO DE CONTENEDORES VACIOS.	**196,720**
PUERTO DE VALENCIA	TERMINAL DE CONTENEDORES VACIOS, S.A.	OCUPACION DE SUPERFICIE PARA DEPOSITO Y ACTIVIDADES DE MANTENIMIENTO DE CONTENEDORES VACIOS.	**12.921,170**
PUERTO DE VALENCIA	VALENCIA CONTAINER DEPOT, S.L.	OCUPACION DE SUPERFICIE PARA DEPOSITO, MANIPULACION E INSPECCION DE CONTENEDORES VACIOS.	**8.915,720**
PUERTO DE VALENCIA	AGRUPACION CLOCHINEROS DEL PUERTO DE VALENCIA Y SAGUNTO	OCUPACION DE SUPERFICIE PARA LA CONSTRUCCION DE 3 BATEAS MEJILLONERAS TIPO GALLEGA, PARA SU POSTERIOR FONDEO EN EL PUERTO DE VALENCIA.	**32,790**
PUERTO DE VALENCIA	EUROLINEAS MARITIMAS, S.A.(BALEARIA)	SUPERFICIE PARA INSTALACIONES Y EXPLOTACION DE UNA ESTACION MARITIMA.	**8.472,210**
PUERTO DE VALENCIA	TRANSITOS COSTA ESTE, S.L.	OCUPACION DE LA BASCULA Y EDIFICIO DE OFICINAS EN ESPIGON DEL TURIA (ANTIGUA DEMAGRISA) PARA PESAJE DE CAMIONES.	**103,780**
PUERTO DE VALENCIA	MEDITERRANEAN SHIPPING COMPANY TERMINAL VALENCIA, S.A.	OCUPACION DE SUPERFICIE Y UTILIZACION DEL RESTO DE INSTALACIONES Y SERVICIOS EN LA AMPLIACION DEL MUELLE TRANSVERSAL COSTA, PARA LA REALIZACION DE LAS ACTIVIDADES PROPIAS DE LA TERMINAL CONCESIONADA.	**10.255,130**
PUERTO DE VALENCIA	TERMINAL DE CONTENEDORES VACIOS, S.A.	AUTORIZACION SUPERFICIE E INSTALACIONES CASETA Y BASCULA MUELLE XITA.	**44,000**
PUERTO DE VALENCIA	TARECA VENDING, S.L.	AUTORIZACION SUPERFICIE PARA INSTALACION Y EXPLOTACION DE MAQUINAS EXPENDEDORAS. PARKING APV	**1,050**
PUERTO DE VALENCIA	TRANSPORTES ALONSO SALCEDO, S.A.	OCUPACION CASETA ANTIGUA BASCULA DEL ESPIGON DEL TURIA, PARA EJERCER LA ACTIVIDAD DE PESAJE DE CAMIONES.	**31,170**
PUERTO DE VALENCIA	ASOC. EMPRESAS DE LOGISTICA Y TRANSP. DE CONT. (ELTC)	INSTALACION DE BASCULA Y DEPENDENCIAS AUXILIARES (OFICINAS Y WC PORTATIL) PARA EL EJERCICIO DE LA ACTIVIDAD DE PESAJE DE CONTENEDORES LLENOS SOBRE CAMION	**49,210**
PUERTO DE VALENCIA	AMARRADORES DEL PUERTO DE VALENCIA, S.L.	AUTORIZACION SUPERFICIE E INSTALACIONES EN LA NUEVA DARSENA DE SERVICIOS NAUTICOS DEL PUERTO DE VALENCIA	**251,660**
PUERTO DE VALENCIA	TCV STEVEDORING COMPANY, S.A.	OCUPACION SUPERFICIE Y VALLADO PARA EL MONTAJE DE MAQUINAS RTG	**930,890**
PUERTO DE VALENCIA	TERMINAL MARITIMA DE GRANELES, S.L.	OCUPACION DE SUPERFICIE E INSTALACIONES DE LA CASETA Y BASCULA UBICADAS EN EL RECINTO DE LA ANTIGUA "BORAX", PARA EJERCER LA ACTIVIDAD DE PESAJE DE CAMIONES	**42,380**
PUERTO DE VALENCIA	OSTRAS DE VALENCIA, S.L.	OCUPACION DE LAMINA DE AGUA CON DESTINO A LA INSTALACION Y FONDEO DE UNA NUEVA BATEA MEJILLONERA QUE PERMITA A LA EMPRESA CONTINUAR CON EL DESARROLLO DEL CULTIVO DE LAS OSTRAS DE VALENCIA, AUMENTANDO PRODUCCION Y MEJORANDO CONDICIONES DE TRABAJO	**73,220**

3. OBRAS O ACTIVIDADES AUTORIZADAS A PARTICULARES

Puerto	Titular	Objeto	Superficie (m^2)
PUERTO DE VALENCIA	TERMINAL DE CONTENEDORES VACIOS, S.A.	ALMACENAMIENTO DE CONTENEDORES VACIOS PARA SU TRASLADO A INSTALACIONES ANEXAS PARA REALIZACION DE LABORES DE MANTENIMIENTO	**1.601,520**
PUERTO DE VALENCIA	PRACTICOS DE VALENCIA, S.L.P.	OCUPACION DE INSTALACIONES CON DESTINO A OFICINAS, ALMACEN Y TALLER DE MARINERIA, COMO BASE DE APOYO A LA ACTIVIDAD DE PRACTICAJE	**73,520**
PUERTO DE VALENCIA	SERVIPORT MARITIMA, S.L.	INSTALACION DE UN MODULO-CASETA, QUE PERMITA LA INSTALACION DE BUZONES Y MAQUINAS EXPENDEDORAS	**1,040**
PUERTO DE VALENCIA	VALENCIA TERMINAL EUROPA, S.A.	INSTALACION DE UNA CARPA PARA LA REALIZACION DE TRABAJOS DE RECUPERACION DE VEHICULOS AFECTADOS POR EL GRANIZO	**1.054,640**
PUERTO DE VALENCIA	VALENCIA TERMINAL EUROPA, S.A.	SUPERFICIE PARA EL DEPOSITO DE MERCANCIA DE CARGA / DESCARGA	**928,960**
PUERTO DE SAGUNTO	NAVARRO Y BORONAD, S.L.	OCUPACION TINGLADO ABIERTO MUELLE SUR FUNDAMENTALMENTE PARA ALMACE-NAMIENTO DE PRODUCTOS FORESTALES.	**4.461,000**
PUERTO DE SAGUNTO	LOGISTICA PUERTO DE SAGUNTO, S.L.	GESTION DE UNA TERMINAL PARA MANIPULACION DE MERCANCIA GENERAL.	**22.754,000**
PUERTO DE SAGUNTO	AMARRADORES DEL PUERTO DE SAGUNTO, S.L.U.	INSTALACION DE MODULOS PREFABRICADOS PARA OFICINA, VESTUARIOS Y ASEOS, ASI COMO ZONA DE APARCAMIENTO DE USO EXCLUSIVO, PARA EL EJERCICIO DE LA ACTIVI-DAD DE AMARRE Y DESAMARRE DE BUQUES	**217,000**
PUERTO DE VALENCIA	GALP ENERGIA ESPAÑA, S.A.U.	ESTABLECIMIENTO DE UNA TERMINAL DE MANIPULACION Y ALMACENAMIENTO DE PRODUCTOS PETROLIFEROS Y BIODIESEL DESCARGADOS VIA MARITIMA	**62.774,000**
PUERTO DE VALENCIA	VODAFONE ESPAÑA, S.A.U.	INSTALACION DE UNA ESTACION DE TELEFONIA MOVIL	**48,000**
PUERTO DE VALENCIA	VODAFONE ESPAÑA, S.A.U.	INSTALACION DE UNA ESTACION DE TELEFONIA MOVIL	**48,000**
PUERTO DE VALENCIA	LOGITERS LOGISTICA, S.A.	CONSTRUCCION Y EXPLOTACION DE UNA NAVE PARA ALMACENAMIENTO Y MANIPULA-CION DE MERCANCIAS, REALIZANDO FUNCIONES DE ADT, LAME, DESTINO AUTORIZADO DE TRANSITOS, TERMINAL TIR, DEPOSITO ADUANERO Y DISTINTO DEL ADUANERA	**748,800**

4. Estadísticas de Tráfico

valenciaport

Autoridad Portuaria de Valencia

4.1 TRÁFICO DE PASAJE

4.1.1. PASAJEROS

4.1.1.1. Pasajeros, número

		CABOTAJE	EXTERIOR	TOTAL	INTERIOR
EN RÉGIMEN DE TRANSPORTE	Embarcados	219.846	38.837	258.683	
	Desembaracados	210.885	37.368	248.253	
	En tránsito	0	0	0	
	Total	**430.731**	**76.205**	**506.936**	**0**
DE CRUCERO	Inicio de línea	26.362	3.703	30.065	
	Fin de línea	778	29.156	29.934	
	En tránsito	106.248	237.017	343.265	
	Total	**133.388**	**269.876**	**403.264**	
Otros Pasajeros				0	
TOTAL DE PASAJEROS				**910.200**	

4.1.1.2. Pasajeros en régimen de transporte, número. Puertos de origen y destino

PUERTO DE ORIGEN O DESTINO	CABOTAJE		EXTERIOR		TOTAL
	Embarcados	Desembarcados	Embarcados	Desembarcados	
IBIZA (ES)	58.150	61.043			119.193
MAHON (ES)	5.463	5.218			10.681
PALMA DE MALLORCA (ES)	156.233	144.507			300.740
MOSTAGANEM (DZ)			38.837	37.222	75.889
OTROS		117		146	
TOTAL	**219.846**	**210.885**	**38.837**	**37.368**	**506.936**

4.1.2. Vehículos en régimen de pasaje. Número de unidades

TIPO DE NAVEGACIÓN	TIPO DE VEHÍCULO	EMBARCADOS	DESEMBARCADOS	TOTAL
CABOTAJE	MOTOCICLETAS	3.113	2.464	5.577
	FURGONETAS	4	22	26
	COCHES	43.656	40.431	84.087
	AUTOCARES	88	36	124
	TOTAL	**46.861**	**42.953**	**89.814**
EXTERIOR	MOTOCICLETAS	187	127	314
	COCHES	18.383	9.303	27.686
	AUTOCARES	0	0	0
	TOTAL	**18.570**	**9.430**	**28.000**
TOTAL		**65.431**	**52.383**	**117.814**

4.2 BUQUES

4.2.1 BUQUES MERCANTES

4.2.1.1. Distribución por tonelaje

	TOTAL	Hasta 3.000 G.T.	De 3.001 a 5.000 G.T.	De 5.001 a 10.000 G.T.	De 10.001 a 25.000 G.T.	De 25.001 a 50.000 G.T.	Más de 50.000 G.T.
ESPAÑOLES:							
Número	443	29	21	26	325	41	1
G.T.	8.866.511	53.835	86.418	142.944	7.276.009	1.216.470	90.835
EXTRANJEROS:							
Número	7.259	516	349	1.149	1.336	2.445	1.464
G.T.	247.021.272	1.353.417	1.373.299	9.272.371	25.050.688	81.894.401	128.077.096
TOTAL							
Número	7.702	545	370	1.175	1.661	2.486	1.465
G.T.	255.887.783	1.407.252	1.459.717	9.415.315	32.326.697	83.110.871	128.167.931
Porcentaje sobre el total %							
Número	100,00%	7,08%	4,80%	15,26%	21,57%	32,28%	19,02%
G.T.	100,00%	0,55%	0,57%	3,68%	12,63%	32,48%	50,09%

4.2.1.2. Distribución por bandera

BANDERAS	Nº DE BUQUES	G.T.
ALEMANIA	265	9.590.760
ANTIGUA Y BA	583	4.950.684
ARABIA SAUDI	15	970.401
ARGELIA	24	725.540
BAHRAIN	21	734.833
BARBADOS	29	113.500
BELGICA	1	1.372
BELIZE	45	188.020
BERMUDAS	47	3.299.244
CAYMAN ISLAS	5	112.691
CHINA	2	63.390
CHIPRE	686	13.071.117
CONGO	1	1.582
COREA DE SUR	1	55.729
DINAMARCA	121	4.345.936
DOMINICA	1	4.927
E.E.U.U.	2	72.829
EGIPTO	1	8.443
ESPAÑA	443	8.866.511
ESTONIA	1	5.217
FILIPINAS	1	11.697

BANDERAS	Nº DE BUQUES	G.T.
FINLANDIA	1	18979
FRANCIA	17	1.525.214
GIBRALTAR	35	552.531
GRAN BAHAMAS	163	7.762.719
GRECIA	103	2.300.010
GUINEA ECUA.	1	7.361
HOLANDA	152	1.270.052
HONG-KONG	288	18.343.101
IRAN	2	41.061
IRLANDA	2	5.997
ISLA DE MAN	14	217.658
ISLAS COOK	16	54.527
ISRAEL	31	1.222.570
ITALIA	1.359	42.979.892
JAPON	5	332.939
KUWAIT	6	453.474
LETONIA	7	18.777
LIBERIA	627	24.858.515
LITUANIA	25	248.700
LUXEMBURGO	58	4.304.091
MALTA	695	26.143.533

BANDERAS	Nº DE BUQUES	G.T.
MARRUECOS	8	94.706
MARSHALL IS	245	9.981.485
MOLDAVIA	3	8.029
NORUEGA	96	3.957.913
PANAMA	702	39.882.203
PERU	4	67.204
PORTUGAL	307	7.916.039
QATAR	7	529.053
REINO UNIDO	80	3.178.601
RUSIA	6	20.922
S.VIC Y GRAN	28	183.740
SINGAPUR	99	6.884.628
ST.KITTS-NEV	4	22.572
SUECIA	3	167.854
SUIZA	5	95.334
TOGO	3	5.837
TUNEZ	23	526.700
TURQUIA	164	1.965.669
U.E. ARABES	7	529.053
VANUATU	6	14.117
TOTAL	**7.702**	**255.887.783**

4.2.1.3. Distribución por tipos de buque

TIPO DE BUQUES	ESPAÑOLES		EXTRANJEROS		TOTALES	
	Nº	G.T.	Nº	G.T.	Nº	G.T.
TANQUES	2	96.497	239	5.697.004	241	5.793.501
GRANELEROS			152	1.532.738	152	1.532.738
CARGA GENERAL	63	273.033	1.129	10.794.596	1.192	11.067.629
RO-RO			1.180	44.217.467	1.180	44.217.467
SOLO DE PASAJE	375	8.496.045	1.230	39.206.585	1.605	47.702.630
PORTACONTENEDORES			3.264	144.787.016	3.264	144.787.016
OTROS BUQUES	3	936	65	785.866	68	786.802
TOTALES	**443**	**8.866.511**	**7.259**	**247.021.272**	**7.702**	**255.887.783**

4.2.2. Buques de guerra

	ESPAÑOLES	EXTRANJE-ROS	TOTAL
Número	6	2	8
Toneladas de desplazamiento	14.133	45.168	59.301

4.2.3. Embarcaciones de pesca fresca

Con base en el puerto:	
Número	0
GT	0

4.2.4. Embarcaciones de recreo

Con base en el puerto:	
Número	123
GT	570,00

4.2.5. Buques entrados para desguace

Sin movimiento

4.2.6. Otras embarcaciones

Sin datos

4.3 MERCANCIAS

4.3.1. Movidas por muelles y atraques del Servicio

MERCANCIAS	CABOTAJE			EXTERIOR			TOTAL		
	Embarcadas	Desembarcadas	Total	Embarcadas	Desembarcadas	Total	Embarcadas	Desembarcadas	Total
Granel Líquido	**11**	**67.971**	**67.982**	**181.815**	**222.409**	**404.224**	**181.826**	**290.380**	**472.206**
Vinos, bebida, alcoholes y derivados			0	180.046	6.180	186.226	180.046	6.180	186.226
Productos quimicos		32.999	32.999		135.297	135.297	0	168.296	168.296
Abonos naturales y artificiales			0		51.199	51.199	0	51.199	51.199
Asfalto		34.972	34.972			0	0	34.972	34.972
Aceites y grasas			0		23.270	23.270	0	23.270	23.270
Resto	11	0	11	1.769	6.463	8.232	1.780	6.463	8.243
Granel Sólido	**47.598**	**112.171**	**159.769**	**1.044.327**	**1.327.481**	**2.371.808**	**1.091.925**	**1.439.652**	**2.531.577**
Cereales y su harina			0	10.695	915.240	925.935	10.695	915.240	925.935
Abonos naturales y artificiales	22.245	63.992	86.237	247.699	158.502	406.201	269.944	222.494	492.438
Cemento y clinker	25.353		25.353	461.491		461.491	486.844	0	486.844
Materiales de construcción ela			0	233.622		233.622	233.622	0	233.622
Otros minerales no metálicos		15.533	15.533	10.204	140.341	150.545	10.204	155.874	166.078
Resto	0	32.646	32.646	80.616	113.398	194.014	80.616	146.044	226.660
Mercancía General no Containerizada	**2.721.668**	**1.633.390**	**4.355.058**	**3.271.284**	**3.160.454**	**6.431.738**	**5.992.952**	**4.793.844**	**10.786.796**
Tara equipamiento (Ro-Ro)	1.144.889	1.331.045	2.475.934	335.451	326.674	662.125	1.480.340	1.657.719	3.138.059
Productos siderurgicos	17.330	36.590	53.920	536.319	1.271.912	1.808.231	553.649	1.308.502	1.862.151
Automoviles y sus piezas	38.689	51.614	90.303	1.019.715	580.505	1.600.220	1.058.404	632.119	1.690.523
Maquinaria,herrmntas y repuest	175.545	33.428	208.973	380.156	100.699	480.855	555.701	134.127	689.828
Otros productos alementicios	559.043	15.812	574.855	26.352	20.021	46.373	585.395	35.833	621.228
Resto	786.172	164.901	951.073	973.291	860.643	1.833.934	1.759.463	1.025.544	2.785.007
Mercancía General Containerizada	**1.918.278**	**1.075.394**	**2.993.672**	**21.049.383**	**15.980.327**	**37.029.710**	**22.967.661**	**17.055.721**	**40.023.382**
Materiales de construcción ela	191.417	80.607	272.024	5.264.609	1.294.957	6.559.566	5.456.026	1.375.564	6.831.590
Productos quimicos	224.505	224.177	448.682	2.821.348	2.188.137	5.009.485	3.045.853	2.412.314	5.458.167
Resto de mercancias	322.869	124.896	447.765	1.894.267	2.651.387	4.545.654	2.217.136	2.776.283	4.993.419
Otros productos alementicios	242.637	24.447	267.084	1.993.043	1.586.980	3.580.023	2.235.680	1.611.427	3.847.107
Papel y pasta	66.533	148.378	214.911	1.363.902	945.006	2.308.908	1.430.435	1.093.384	2.523.819
Otros restos	870.317	472.889	1.343.206	7.712.214	7.313.860	15.026.074	8.582.531	7.786.749	16.369.280
TOTAL	**4.687.555**	**2.888.926**	**7.576.481**	**25.546.809**	**20.690.671**	**46.237.480**	**30.234.364**	**23.579.597**	**53.813.961**

4.3.2. Movidas por muelles y atraques de particulares

MERCANCIAS	CABOTAJE			EXTERIOR			TOTAL		
	Embarcadas	Desembarcadas	Total	Embarcadas	Desembarcadas	Total	Embarcadas	Desembarcadas	Total
Granel Líquido	**8.962**	**211.367**	**220.329**	**50.412**	**3.060.121**	**3.110.533**	**59.374**	**3.271.488**	**3.330.862**
Gas natural					2.303.508	2.303.508	0	2.303.508	2.303.508
Gas-oil		69.486	69.486	32.056	379.213	411.269	32.056	448.699	480.755
Fuel-oil		120.502	120.502	9.564	150.098	159.662	9.564	270.600	280.164
Productos quimicos				1.519	166.666	168.185	1.519	166.666	168.185
Gasolina					53.561	53.561	0	53.561	53.561
Resto	8.962	21.379	30.341	7.273	7.075	14.348	16.235	28.454	44.689
Granel Sólido	**0**	**0**	**0**	**0**	**0**	**0**	**0**	**0**	**0**
Mercancía General no Containerizada	**0**	**10**	**10**	**1.557**	**74**	**1.631**	**1.557**	**84**	**1.641**
Maquinaria,herrmntas y repuest		10	10	1.551	46	1.597	1.551	56	1.607
Tara equipamiento (Ro-Ro)					26	26	0	26	26
Automoviles y sus piezas				6		6	6	0	6
Otros productos metalúrgicos					2	2	0	2	2
Resto de mercancias					0	0	0	0	0
Mercancía General Containerizada	**363.045**	**337.376**	**700.421**	**6.933.948**	**6.214.708**	**13.148.656**	**7.296.993**	**6.552.084**	**13.849.077**
Materiales de construcción ela	15.064	29.459	44.523	1.720.808	616.029	2.336.837	1.735.872	645.488	2.381.360
Resto de mercancias	45.716	29.658	75.374	725.676	1.302.948	2.028.624	771.392	1.332.606	2.103.998
Productos quimicos	79.208	80.742	159.950	836.548	708.752	1.545.300	915.756	789.494	1.705.250
Otros productos alementicios	8.974	8.643	17.617	686.421	706.234	1.392.655	695.395	714.877	1.410.272
Maquinaria,herrmntas y repuest	11.414	15.194	26.608	417.971	564.234	982.205	429.385	579.428	1.008.813
Resto	202.669	173.680	376.349	2.546.524	2.316.511	4.863.035	2.749.193	2.490.191	5.239.384
TOTAL	**372.007**	**548.753**	**920.760**	**6.985.917**	**9.274.903**	**16.260.820**	**7.357.924**	**9.823.656**	**17.181.580**

4.3.3. Embarcadas y desembarcadas en el año

MERCANCIAS	CABOTAJE			EXTERIOR			TOTAL		
	Embarcadas	Desembarcadas	Total	Embarcadas	Desembarcadas	Total	Embarcadas	Desembarcadas	Total
Granel Líquido	**8.973**	**279.338**	**288.311**	**232.227**	**3.282.530**	**3.514.757**	**241.200**	**3.561.868**	**3.803.068**
Gas natural					2.303.508	2.303.508	0	2.303.508	2.303.508
Gas-oil		69.486	69.486	32.156	379.213	411.369	32.156	448.699	480.855
Productos quimicos		32.999	32.999	1.519	301.963	303.482	1.519	334.962	336.481
Fuel-oil		120.502	120.502	10.024	150.098	160.122	10.024	270.600	280.624
Vinos, bebida, alcoholes y derivados				180.046	6.180	186.226	180.046	6.180	186.226
Resto	8.973	56.351	65.324	8.482	141.568	150.050	17.455	197.919	215.374
Granel Sólido	**47.598**	**112.171**	**159.769**	**1.044.327**	**1.327.481**	**2.371.808**	**1.091.925**	**1.439.652**	**2.531.577**
Cereales y su harina				10.695	915.240	925.935	10.695	915.240	925.935
Abonos naturales y artificiales	22.245	63.992	86.237	247.699	158.502	406.201	269.944	222.494	492.438
Cemento y clinker	25.353		25.353	461.491		461.491	486.844	0	486.844
Materiales de construcción ela				233.622		233.622	233.622	0	233.622
Otros minerales no metálicos		15.533	15.533	10.204	140.341	150.545	10.204	155.874	166.078
Resto	0	32.646	32.646	80.616	113.398	194.014	80.616	146.044	226.660
Mercancía General no Containerizada	**2.721.668**	**1.633.400**	**4.355.068**	**3.272.841**	**3.160.528**	**6.433.369**	**5.994.509**	**4.793.928**	**10.788.437**
Tara equipamiento (Ro-Ro)	1.144.889	1.331.045	2.475.934	335.451	326.700	662.151	1.480.340	1.657.745	3.138.085
Productos siderurgicos	17.330	36.590	53.920	536.319	1.271.912	1.808.231	553.649	1.308.502	1.862.151
Automoviles y sus piezas	38.689	51.614	90.303	1.019.721	580.505	1.600.226	1.058.410	632.119	1.690.529
Maquinaria,herrmntas y repuest	175.545	33.438	208.983	381.707	100.745	482.452	557.252	134.183	691.435
Otros productos alimenticios	559.043	15.812	574.855	26.352	20.021	46.373	585.395	35.833	621.228
Resto	786.172	164.901	951.073	973.291	860.645	1.833.936	1.759.463	1.025.546	2.785.009
Mercancía General Containerizada	**2.281.323**	**1.412.770**	**3.694.093**	**27.983.331**	**22.195.035**	**50.178.366**	**30.264.654**	**23.607.805**	**53.872.459**
Materiales de construcción ela	206.481	110.066	316.547	6.985.417	1.910.986	8.896.403	7.191.898	2.021.052	9.212.950
Productos quimicos	303.713	304.919	608.632	3.657.896	2.896.889	6.554.785	3.961.609	3.201.808	7.163.417
Resto de mercancias	368.585	154.554	523.139	2.619.943	3.954.335	6.574.278	2.988.528	4.108.889	7.097.417
Otros productos alementicios	251.611	33.090	284.701	2.679.464	2.293.214	4.972.678	2.931.075	2.326.304	5.257.379
Maquinaria,herrmntas y repuest	120.564	58.638	179.202	1.426.375	1.588.092	3.014.467	1.546.939	1.646.730	3.193.669
Resto	1.030.369	751.503	1.781.872	10.614.236	9.551.519	20.165.755	11.644.605	10.303.022	21.947.627
TOTAL	**5.059.562**	**3.437.679**	**8.497.241**	**32.532.726**	**29.965.574**	**62.498.300**	**37.592.288**	**33.403.253**	**70.995.541**

4.3.4. Total mercancías por países de origen y destino

PAIS	EMBARCADAS	DESEMBARCADAS	TOTAL
ALBANIA	1.458	44.839	46.297
ALEMANIA	99.473	147.582	247.055
ANGOLA	69.752	311.605	381.357
ANTIGUA Y BA	10		10
ARABIA SAUDI	656.410	1.260.050	1.916.460
ARGELIA	1.903.325	3.758.931	5.662.256
ARGENTINA	357.320	280.180	637.500
ARUBA	33	1.576	1.609
AUSTRALIA	138.042	110.149	248.191
BAHRAIN	62.894	36.653	99.547
BANGLA DESH	114.106	46.141	160.247
BARBADOS	1.206	4.078	5.284
BELGICA	435.097	340.270	775.367
BELIZE	15	176	191
BERMUDAS	0	359	359
BIRMANIA	17.735	95.561	113.296
BRASIL	1.781.664	1.446.077	3.227.741
BRUNEI	7	739	746
BULGARIA	144.521	16.251	160.772
CABO VERDE	2.170	21.604	23.774
CAMBOYA	23.953	2.376	26.329
CAMERUN	83.303	79.086	162.389
CANADA	614.046	802.896	1.416.942
CAYMAN ISLAS		1.824	1.824
CHILE	124.041	215.606	339.647
CHINA	4.262.368	2.511.658	6.774.026
CHIPRE	3.708	114.508	118.216

PAIS	EMBARCADAS	DESEMBARCADAS	TOTAL
COLOMBIA	61.740	266.851	328.591
COMORES	54	53	107
CONGO	986	4.967	5.953
COREA DE SUR	335.130	239.072	574.202
COSTA MARFIL	156.336	137.534	293.870
COSTA RICA	40.710	65.052	105.762
CROACIA	2.658	12.374	15.032
CUBA	64.193	171.030	235.223
CURAZAO	252	1.069	1.321
DAHOMEY-BEN.	20.422	59.336	79.758
DINAMARCA	35.238	19.880	55.118
DJIBOUTI	21.656	5.710	27.366
DOMINICA		144	144
E.E.U.U.	1.253.558	3.136.193	4.389.751
ECUADOR	29.181	61.206	90.387
EGIPTO	421.264	629.466	1.050.730
EL SALVADOR	990	15.319	16.309
ERITREA		1.215	1.215
ESLOVENIA	48.510	36.395	84.905
ESPAÑA	3.437.679	5.059.562	8.497.241
ESTONIA	30.009	26.666	56.675
FILIPINAS	7.663	20.711	28.374
FINLANDIA	135.138	34.753	169.891
FRANCIA	1.489.271	396.193	1.885.464
GABON	18.674	66.521	85.195
GAMBIA	630	53.833	54.463
GEORGIA	12.216	34.953	47.169

PAIS	EMBARCADAS	DESEMBARCADAS	TOTAL
GHANA	93.556	132.804	226.360
GIBRALTAR	0		0
GRAN BAHAMAS	138	5.189	5.327
GRANADA		427	427
GRECIA	162.419	303.664	466.083
GUADALUPE-FR	118	71.948	72.066
GUAM		103	103
GUATEMALA	25.461	59.358	84.819
GUINEA ECUA.	34.326	120.376	154.702
GUINEA-BISSA	17	7.886	7.903
GUINEA-CONAK	2.208	31.890	34.098
GUYANA	16.316	2.759	19.075
GUYANA FRAN.	687	54	741
HAITI	1.123	28.912	30.035
HOLANDA	209.038	262.198	471.236
HONDURAS	10.653	23.756	34.409
HONG-KONG	71.472	189.722	261.194
I.FIDJI		61	61
INDIA	2.247.367	357.224	2.604.591
INDONESIA	194.849	50.078	244.927
IRAN	78.977	19.079	98.056
IRAQ	1.681	54.976	56.657
IRLANDA	2.705	110.659	113.364
ISRAEL	505.375	331.509	836.884
ITALIA	2.401.633	2.495.945	4.897.578
JAMAICA	631	73.499	74.130
JAPON	71.401	113.230	184.631
JORDANIA	32.655	40.373	73.028
KENIA	41.660	65.951	107.611

PAIS	EMBARCADAS	DESEMBARCADAS	TOTAL
KUWAIT	26.922	89.566	116.488
LETONIA	20.672	24.959	45.631
LIBANO	18.385	212.502	230.887
LIBERIA	175	16.924	17.099
LIBIA	7.703	70.404	78.107
LITUANIA	20.907	13.349	34.256
MACAO		3.279	3.279
MADAGASCAR	8.224	10.352	18.576
MALASIA	141.409	437.682	579.091
MALDIVAS	26	1.242	1.268
MALTA	25.769	144.700	170.469
MARRUECOS	469.403	2.098.794	2.568.197
MARTINICA(FR		37.698	37.698
MAURICIO IS	45.171	15.382	60.553
MAURITANIA	3.688	105.402	109.090
MAYOTTE	96	3.484	3.580
MEJICO	177.624	746.640	924.264
MOLDAVIA	154	629	783
MONACO	0	0	0
MONTENEGRO	892	10.985	11.877
MOZAMBIQUE	6.172	3.144	9.316
N. CALEDONIA	583	13.095	13.678
NAMIBIA	3.737	565	4.302
NICARAGUA	2.551	16.612	19.163
NIGERIA	712.789	213.266	926.055
NORUEGA	107.274	29.233	136.507
NUE. ZELANDA	69.274	17.616	86.890
O/D INDETER.	402.364	156.679	559.043
OMAN	133.521	96.967	230.488

PAIS	EMBARCADAS	DESEMBARCADAS	TOTAL
PAKISTAN	265.867	78.081	343.948
PANAMA	8.540	117.973	126.513
PAPUA N. GUI	8	139	147
PARAGUAY	15.835	91.783	107.618
PERU	307.752	142.076	449.828
POLONIA	92.605	20.429	113.034
PORTUGAL	378.952	278.027	656.979
PUERTO RICO	635	22.525	23.160
QATAR	176.081	91.781	267.862
R.DOMINICANA	32.581	225.712	258.293
REINO UNIDO	164.711	572.918	737.629
REP. SOMALIA	133	79.886	80.019
REP. SUDAFR.	133.232	171.213	304.445
REP.DEM.CONG	308	3.982	4.290
REUNION, IS.	2.843	49.637	52.480
RUMANIA	132.681	50.041	182.722
RUSIA	95.840	341.256	437.096
S.TOME Y PRI		563	563
SAMOA AMERIC		10	10
SANTA LUCIA	3	283	286
SENEGAL	33.990	412.268	446.258
SEYCHELLES	124	987	1.111
SIERRA LEONA	513	19.843	20.356
SINGAPUR	125.270	196.714	321.984

PAIS	EMBARCADAS	DESEMBARCADAS	TOTAL
SINT MAARTEN	35	134	169
SIRIA	6.732	63.982	70.714
SOCIEDAD IS.		828	828
SRI LANKA	46.346	12.787	59.133
SUDAN	19.490	18.366	37.856
SUECIA	49.728	29.469	79.197
SURINAM	306	5.885	6.191
TAIWAN	126.882	89.240	216.122
TANZANIA	18.569	39.887	58.456
THAILANDIA	205.621	58.809	264.430
TIMOR-LESTE	14		14
TOGO	23.026	77.924	100.950
TRINIDAD-TOB	63.794	27.781	91.575
TUNEZ	120.616	305.979	426.595
TURQUIA	2.530.721	868.946	3.399.667
U.E. ARABES	293.839	707.061	1.000.900
U.S.VIRGIN I	14		14
UCRANIA	574.143	23.984	598.127
URUGUAY	53.597	103.710	157.307
VENEZUELA	3.571	27.747	31.318
VIETNAM	164.701	115.878	280.579
YEMEN	238	294.151	294.389
Total general	**33.403.253**	**37.592.288**	**70.995.541**

4.3.5. Mercancías transbordadas

Sin movimiento

Nota: Transbordo se refiere al movimiento de trafico realizado de un buque a otro, sin utilizar el muelle.

4.3.6 TRÁFICO ROLL-ON/ROLL-OFF

4.3.6.1. Resumen del tráfico roll-on/roll-off

	CABOTAJE	EXTERIOR	TOTAL
Mercancías embarcadas			
En contenedores	404.784	70.173	474.957
En otros medios	2.718.222	2.401.283	5.119.505
TOTAL	**3.123.006**	**2.471.456**	**5.594.462**
Mercancías desembarcadas			
En contenedores	131.265	19.548	150.813
En otros medios	1.593.768	1.599.980	3.193.748
TOTAL	**1.725.033**	**1.619.528**	**3.344.561**
Mercancías embarcadas más desembarcadas			
En contenedores	536.049	89.721	625.770
En otros medios	4.311.990	4.001.263	8.313.253
TOTAL	**4.848.039**	**4.090.984**	**8.939.023**

4.3.6.2. Unidades de transporte intermodal (UTI) roll-on/roll-off

TIPO	CABOTAJE			EXTERIOR			TOTAL		
	Embarcadas	Desembarcadas	Total	Embarcadas	Desembarcadas	Total	Embarcadas	Desembarcadas	Total
Cabeza tractora	318	6.032	6.350	85	90	175	403	6.122	6.525
Camión articulado	27.179	38.070	65.249	918	485	1.403	28.097	38.555	66.652
Camión rígido	14.482	13.254	27.736	85	49	134	14.567	13.303	27.870
Furgón	4	5	9			0	4	5	9
Remolques	1.497	1.772	3.269	53.204	52.828	106.032	54.701	54.600	109.301
Roll trailer y otros equipos				210	12	222	210	12	222
Semirremolques o plataformas	56.702	59.399	116.101	169	151	320	56.871	59.550	116.421
Tren de carretera	1.548	1.331	2.879	152	82	234	1.700	1.413	3.113
TOTAL	**101.730**	**119.863**	**221.593**	**54.823**	**53.697**	**108.520**	**156.553**	**173.560**	**330.113**

4.3.6.3. Unidades de vehículos en régimen de mercancía

TIPO	CABOTAJE			EXTERIOR			TOTAL		
	Embarcadas	Desembarcadas	Total	Embarcadas	Desembarcadas	Total	Embarcadas	Desembarcadas	Total
Turismos	34.537	39.674	74.211	465.529	223.869	689.398	500.066	263.543	763.609
Camiones	15	394	409	5.723	3.691	9.414	5.738	4.085	9.823
Tractores	29	12	41	1.153	3	1.156	1.182	15	1.197
Vehículos especiales	69	27	96	100	755	855	169	782	951
Motocicletas	210	71	281	2	5	7	212	76	288
Autocares	57	95	152	89	21	110	146	116	262
TOTAL	**34.917**	**40.273**	**75.190**	**472.596**	**228.344**	**700.940**	**507.513**	**268.617**	**776.130**

4.3.7 CLASIFICACIÓN DE MERCANCIAS

4.3.7.1 Clasificación según su naturaleza (INCLUIDO EL TRÁNSITO MARÍTIMO)

MERCANCIAS		CABOTAJE			EXTERIOR			TOTAL		
		Embarcadas	Desembarcadas	Total	Embarcadas	Desembarcadas	Total	Embarcadas	Desembarcadas	Total
	ENERGETICO	**43.408**	**263.620**	**307.028**	**348.023**	**3.111.093**	**3.459.116**	**391.431**	**3.374.713**	**3.766.144**
01	Petroleo crudo	50		50	23	162	185	73	162	235
02	Fuel-oil	5.264	121.138	126.402	63.925	184.680	248.605	69.189	305.818	375.007
03	Gas-oil	152	69.486	69.638	35.272	382.209	417.481	35.424	451.695	487.119
04	Gasolina				712	53.858	54.570	712	53.858	54.570
06	Otros productos petroliferos	2.880	2.709	5.589	38.703	36.647	75.350	41.583	39.356	80.939
07	Gases energeticos del petroleo	5.844	24	5.868	297	672	969	6.141	696	6.837
12	Carbón y coque de petróleo	15.815	44.878	60.693	44.852	90.378	135.230	60.667	135.256	195.923
35	Gas natural		18	18	58	2.303.571	2.303.629	58	2.303.589	2.303.647
51	Biocombustibles	13.403	25.367	38.770	164.181	58.916	223.097	177.584	84.283	261.867
	SIDEROMETALÚRGICO	**149.554**	**141.110**	**290.664**	**1.938.773**	**2.852.101**	**4.790.874**	**2.088.327**	**2.993.211**	**5.081.538**
08	Mineral de hierro	4.400	519	4.919	4.879	7.525	12.404	9.279	8.044	17.323
10	Otros minerales y residuos met	6.953	14.146	21.099	155.575	212.631	368.206	162.528	226.777	389.305
11	Chatarra de hierro	14.752	29.684	44.436	37.033	47.331	84.364	51.785	77.015	128.800
13	Productos siderurgicos	83.314	84.689	168.003	1.396.512	2.174.295	3.570.807	1.479.826	2.258.984	3.738.810
36	Otros productos metalúrgicos	40.135	12.072	52.207	344.774	410.319	755.093	384.909	422.391	807.300

	MERCANCIAS	CABOTAJE			EXTERIOR			TOTAL		
		Embarcadas	Desembarcadas	Total	Embarcadas	Desembarcadas	Total	Embarcadas	Desembarcadas	Total
	MINERALES NO METÁLICOS	**112.634**	**33.427**	**146.061**	**394.357**	**547.391**	**941.748**	**506.991**	**580.818**	**1.087.809**
25	Sal común	6.028	2.299	8.327	91.657	84.264	175.921	97.685	86.563	184.248
52	Otros minerales no metálicos	106.606	31.128	137.734	302.700	463.127	765.827	409.306	494.255	903.561
	ABONOS	**107.623**	**87.946**	**195.569**	**594.848**	**472.473**	**1.067.321**	**702.471**	**560.419**	**1.262.890**
14	Fosfatos	57	336	393	1.659	874	2.533	1.716	1.210	2.926
15	Potasas	351	218	569	12.171	20.295	32.466	12.522	20.513	33.035
16	Abonos naturales y artificiales	107.215	87.392	194.607	581.018	451.304	1.032.322	688.233	538.696	1.226.929
	PRODUCTOS QUÍMICOS	**279.892**	**311.566**	**591.458**	**3.404.932**	**3.052.021**	**6.456.953**	**3.684.824**	**3.363.587**	**7.048.411**
17	Productos quimicos	279.892	311.566	591.458	3.404.932	3.052.021	6.456.953	3.684.824	3.363.587	7.048.411
	MATERIALES DE CONSTRUCCION	**439.013**	**143.666**	**582.679**	**7.417.083**	**1.814.600**	**9.231.683**	**7.856.096**	**1.958.266**	**9.814.362**
05	Asfalto	1.912	37.481	39.393	2.832	2.072	4.904	4.744	39.553	44.297
18	Cemento y clinker	76.922	1.506	78.428	731.994	58.091	790.085	808.916	59.597	868.513
20	Materiales de construcción ela	360.179	104.679	464.858	6.682.257	1.754.437	8.436.694	7.042.436	1.859.116	8.901.552
	AGRO-GANADERO Y ALIMENTARIO	**1.420.148**	**251.737**	**1.671.885**	**6.808.801**	**6.228.751**	**13.037.552**	**8.228.949**	**6.480.488**	**14.709.437**
21	Cereales y su harina	48.418	5.351	53.769	441.897	1.376.530	1.818.427	490.315	1.381.881	1.872.196
22	Habas de Soja	6.082	834	6.916	110.525	117.140	227.665	116.607	117.974	234.581
23	Frutas, hortalizas y legumbres	129.634	20.076	149.710	697.443	693.281	1.390.724	827.077	713.357	1.540.434
24	Vinos, bebida, alcoholes y derivados	292.330	39.096	331.426	1.285.311	368.829	1.654.140	1.577.641	407.925	1.985.566
27	Conservas	34.388	62.910	97.298	464.138	361.267	825.405	498.526	424.177	922.703
28	Tabaco, cacao, cafe y especias	51.085	7.508	58.593	405.226	518.359	923.585	456.311	525.867	982.178
29	Aceites y grasas	17.686	42.901	60.587	607.483	253.499	860.982	625.169	296.400	921.569
30	Otros productos alementicios	769.952	44.480	814.432	2.384.419	2.064.176	4.448.595	3.154.371	2.108.656	5.263.027
33	Pescados congelados y refriger	35.497	11.384	46.881	70.459	200.106	270.565	105.956	211.490	317.446
37	Pienso y forrajes	35.076	17.197	52.273	341.900	275.564	617.464	376.976	292.761	669.737
	OTRAS MERCANCIAS	**931.933**	**437.014**	**1.368.947**	**5.467.807**	**6.100.449**	**11.568.256**	**6.399.740**	**6.537.463**	**12.937.203**
19	Maderas y corcho	53.847	29.183	83.030	371.139	436.111	807.250	424.986	465.294	890.280
26	Papel y pasta	71.201	146.848	218.049	1.430.890	1.229.664	2.660.554	1.502.091	1.376.512	2.878.603

MERCANCIAS		CABOTAJE			EXTERIOR			TOTAL		
		Embarcadas	Desembarcadas	Total	Embarcadas	Desembarcadas	Total	Embarcadas	Desembarcadas	Total
31	Maquinaria,herrmntas y repuest	270.259	77.767	348.026	1.463.704	1.275.240	2.738.944	1.733.963	1.353.007	3.086.970
34	Resto de mercancias	536.626	183.216	719.842	2.202.074	3.159.434	5.361.508	2.738.700	3.342.650	6.081.350
	VEHÍCULOS Y ELEMENTOS DE TRANSPORTE	**1.575.357**	**1.767.593**	**3.342.950**	**6.158.102**	**5.786.695**	**11.944.797**	**7.733.459**	**7.554.288**	**15.287.747**
32	Automoviles y sus piezas	55.460	63.436	118.896	1.469.906	1.016.882	2.486.788	1.525.366	1.080.318	2.605.684
38	Tara equipamiento (Ro-Ro)	1.144.889	1.331.045	2.475.934	335.451	326.700	662.151	1.480.340	1.657.745	3.138.085
39	Tara de contenedores	375.008	373.112	748.120	4.352.745	4.443.113	8.795.858	4.727.753	4.816.225	9.543.978
	TOTAL	**5.059.562**	**3.437.679**	**8.497.241**	**32.532.726**	**29.965.574**	**62.498.300**	**37.592.288**	**33.403.253**	**70.995.541**

4.3.7.1 bis Clasificación según su naturaleza (SIN TRÁNSITO)

MERCANCIAS		CABOTAJE			EXTERIOR			TOTAL		
		Embarcadas	Desembarcadas	Total	Embarcadas	Desembarcadas	Total	Embarcadas	Desembarcadas	Total
	ENERGETICO	**24.846**	**241.887**	**266.733**	**201.075**	**2.965.524**	**3.166.599**	**225.921**	**3.207.411**	**3.433.332**
01	Petroleo crudo	50		50		139	162	50	139	189
02	Fuel-oil	4.010	120.638	124.648	33.293	153.471	190.782	37.303	274.109	311.412
03	Gas-oil	96	69.486	69.582	32.249	379.213	411.477	32.345	448.699	481.044
04	Gasolina				582	53.690	54.427	582	53.690	54.272
06	Otros productos petroliferos	1.529	1.967	3.496	17.977	14.509	37.087	19.506	16.476	35.982
07	Gases energeticos del petroleo	5.761	24	5.785	7	299	362	5.768	323	6.091
12	Carbón y coque de petróleo	1.403	32.667	34.070	1.001	42.086	43.967	2.404	74.753	77.157
35	Gas natural					2.303.531	2.303.535	0	2.303.531	2.303.531
51	Biocombustibles	11.997	17.105	29.102	115.966	18.586	147.922	127.963	35.691	163.654
	SIDEROMETALÚRGICO	**37.909**	**74.375**	**112.284**	**816.007**	**1.689.635**	**2.505.642**	**853.916**	**1.764.010**	**2.617.926**
08	Mineral de hierro	4.238	477	4.715	359	2.868	3.325	4.597	3.345	7.942
10	Otros minerales y residuos met	521	8.707	9.228	47.042	103.247	161.771	47.563	111.954	159.517
11	Chatarra de hierro	202	27.311	27.513	5.739	4.917	11.208	5.941	32.228	38.169
13	Productos siderurgicos	21.680	37.265	58.945	704.289	1.468.123	2.221.866	725.969	1.505.388	2.231.357
36	Otros productos metalúrgicos	11.268	615	11.883	58.578	110.480	187.140	69.846	111.095	180.941
	MINERALES NO METÁLICOS	**21.102**	**19.316**	**40.418**	**165.764**	**239.101**	**404.865**	**186.866**	**258.417**	**445.283**

MERCANCIAS		CABOTAJE			EXTERIOR			TOTAL		
		Embarcadas	Desembarcadas	Total	Embarcadas	Desembarcadas	Total	Embarcadas	Desembarcadas	Total
25	Sal común	5.616	25	5.641	9.406	4.647	15.854	15.022	4.672	19.694
52	Otros minerales no metálicos	15.486	19.291	34.777	156.358	234.454	413.100	171.844	253.745	425.589
	ABONOS	**51.386**	**64.824**	**116.210**	**401.594**	**291.915**	**693.509**	**452.980**	**356.739**	**809.719**
14	Fosfatos	57	42	99	493		551	550	42	592
15	Potasas	196		196	697	8.464	9.502	893	8.464	9.357
16	Abonos naturales y artificiales	51.133	64.782	115.915	400.404	283.451	706.679	451.537	348.233	799.770
	PRODUCTOS QUÍMICOS	**77.208**	**69.206**	**146.414**	**1.359.882**	**1.051.936**	**2.411.818**	**1.437.090**	**1.121.142**	**2.558.232**
17	Productos quimicos	77.208	69.206	146.414	1.359.882	1.051.936	2.651.264	1.437.090	1.121.142	2.558.232
	MATERIALES DE CONSTRUCCION	**401.079**	**49.942**	**451.021**	**5.881.587**	**330.911**	**6.212.498**	**6.282.666**	**380.853**	**6.663.519**
05	Asfalto	1.912	37.466	39.378	944	199	1.293	2.856	37.665	40.521
18	Cemento y clinker	75.814	330	76.144	673.661	327	683.144	749.475	657	750.132
20	Materiales de construcción ela	323.353	12.146	335.499	5.206.982	330.385	6.038.664	5.530.335	342.531	5.872.866
	AGRO-GANADERO Y ALIMENTARIO	**1.129.903**	**50.748**	**1.180.651**	**2.804.309**	**2.146.361**	**4.950.670**	**3.934.212**	**2.197.109**	**6.131.321**
21	Cereales y su harina	11.804	183	11.987	90.908	1.000.225	1.109.295	102.712	1.000.408	1.103.120
22	Habas de Soja	474	834	1.308	5	2.637	2.925	479	3.471	3.950
23	Frutas, hortalizas y legumbres	54.375	14.693	69.068	325.894	256.277	685.893	380.269	270.970	651.239
24	Vinos, bebida, alcoholes y derivados	284.702	2.864	287.566	1.041.258	152.455	1.323.113	1.325.960	155.319	1.481.279
27	Conservas	9.805	746	10.551	175.532	111.658	326.607	185.337	112.404	297.741
28	Tabaco, cacao, cafe y especias	11.564	438	12.002	65.960	144.337	244.949	77.524	144.775	222.299
29	Aceites y grasas	6.213	4.022	10.235	444.024	112.456	566.427	450.237	116.478	566.715
30	Otros productos alementicios	718.557	17.654	736.211	487.930	150.363	743.115	1.206.487	168.017	1.374.504
33	Pescados congelados y refriger	8.516	2.943	11.459	16.931	127.457	168.904	25.447	130.400	155.847
37	Pienso y forrajes	23.893	6.371	30.264	155.867	88.496	281.259	179.760	94.867	274.627
	OTRAS MERCANCIAS	**707.112**	**280.566**	**987.678**	**2.341.262**	**2.910.494**	**5.251.756**	**3.048.374**	**3.191.060**	**6.239.434**
19	Maderas y corcho	36.834	23.345	60.179	165.183	222.657	433.815	202.017	246.002	448.019
26	Papel y pasta	23.098	98.457	121.555	734.649	535.888	1.425.619	757.747	634.345	1.392.092
31	Maquinaria,herrmntas y repuest	237.926	46.712	284.638	815.802	626.026	1.777.808	1.053.728	672.738	1.726.466

	MERCANCIAS	CABOTAJE			EXTERIOR			TOTAL		
		Embarcadas	Desembarcadas	Total	Embarcadas	Desembarcadas	Total	Embarcadas	Desembarcadas	Total
34	Resto de mercancias	409.254	112.052	521.306	625.628	1.525.923	2.816.421	1.034.882	1.637.975	2.672.857
	VEHÍCULOS Y ELEMENTOS DE TRANSPORTE	**1.390.232**	**1.597.048**	**2.987.280**	**3.495.813**	**3.035.158**	**6.530.971**	**4.886.045**	**4.632.206**	**9.518.251**
32	Automoviles y sus piezas	42.160	35.612	77.772	1.129.596	690.879	1.947.103	1.171.756	726.491	1.898.247
38	Tara equipamiento (Ro-Ro)	1.144.883	1.331.021	2.475.904	335.439	326.676	662.115	1.480.322	1.657.697	3.138.019
39	Tara de contenedores	203.189	230.415	433.604	2.030.778	2.017.603	1.317.878	2.233.967	2.248.018	4.481.985
	TOTAL	**3.840.777**	**2.447.912**	**6.288.689**	**17.467.293**	**14.661.035**	**32.128.328**	**21.308.070**	**17.108.947**	**38.417.017**

4.3.7.2. Clasificación según su naturaleza y presentación (INCLUIDO EL TRÁNSITO)

	MERCANCÍAS	GRANELES LÍQUIDOS			GRANELES SÓLIDOS			MERCANCÍA GENERAL CONVENCIONAL			MERCANCÍA GENERAL EN CONTENEDORES			TOTAL MERCANCÍA GENERAL			TOTAL		
		Embarcadas	Desembarcadas	Total	Embarcadas	Desembarcadas	Total	Embarcadas	Desembarcadas	Total	Embarcadas	Desembarcadas	Total	Embarcadas	Desembarcadas	Total	Embarcadas	Desembarcadas	Total
	ENERGETICO	**58.415**	**3.096.560**	**3.154.975**	**0**	**70.814**	**70.814**	**4.813**	**1.034**	**5.847**	**328.203**	**206.305**	**534.508**	**333.016**	**207.339**	**540.355**	**391.431**	**3.374.713**	**3.766.144**
01	Petroleo crudo							50		50	23	162	185	73	162	235	73	162	235
02	Fuel-oil	10.024	270.600	280.624					10	10	59.165	35.208	94.373	59.165	35.218	94.383	69.189	305.818	375.007
03	Gas-oil	32.156	448.699	480.855				96		96	3.172	2.996	6.168	3.268	2.996	6.264	35.424	451.695	487.119
04	Gasolina		53.561	53.561							712	297	1.009	712	297	1.009	712	53.858	54.570
06	Otros productos petroliferos	1.633	1.799	3.432				226	1.000	1.226	39.724	36.557	76.281	39.950	37.557	77.507	41.583	39.356	80.939
07	Gases energeticos del petroleo							3.640	24	3.664	2.501	672	3.173	6.141	696	6.837	6.141	696	6.837
12	Carbón y coque de petróleo					70.814	70.814	757		757	59.910	64.442	124.352	60.667	64.442	125.109	60.667	135.256	195.923
35	Gas natural		2.303.508	2.303.508							58	81	139	58	81	139	58	2.303.589	2.303.647
51	Biocombustibles	14.602	18.393	32.995				44		44	162.938	65.890	228.828	162.982	65.890	228.872	177.584	84.283	261.867
	SIDEROMETALÚRGICO	**0**	**0**	**0**	**3.320**	**16.501**	**19.821**	**573.678**	**1.397.115**	**1.970.793**	**1.511.329**	**1.579.595**	**3.090.924**	**2.085.007**	**2.976.710**	**5.061.717**	**2.088.327**	**2.993.211**	**5.081.538**
08	Mineral de hierro							4.171	2.756	6.927	5.108	5.288	10.396	9.279	8.044	17.323	9.279	8.044	17.323
10	Otros minerales y residuos met					16.481	16.481	349	34.689	35.038	162.179	175.607	337.786	162.528	210.296	372.824	162.528	226.777	389.305
11	Chatarra de hierro				3.320	20	3.340	155	15.964	16.119	48.310	61.031	109.341	48.465	76.995	125.460	51.785	77.015	128.800
13	Productos siderurgicos							553.649	1.308.502	1.862.151	926.177	950.482	1.876.659	1.479.826	2.258.984	3.738.810	1.479.826	2.258.984	3.738.810
36	Otros productos metalúrgicos							15.354	35.204	50.558	369.555	387.187	756.742	384.909	422.391	807.300	384.909	422.391	807.300
	MINERALES NO METÁLICOS	**0**	**0**	**0**	**10.204**	**155.874**	**166.078**	**16.059**	**20.957**	**37.016**	**480.728**	**403.987**	**884.715**	**496.787**	**424.944**	**921.731**	**506.991**	**580.818**	**1.087.809**
25	Sal común							3.135	24	3.159	94.550	86.539	181.089	97.685	86.563	184.248	97.685	86.563	184.248
52	Otros minerales no metálicos				10.204	155.874	166.078	12.924	20.933	33.857	386.178	317.448	703.626	399.102	338.381	737.483	409.306	494.255	903.561
	ABONOS	**0**	**56.967**	**56.967**	**269.944**	**227.749**	**497.693**	**19.909**	**286**	**20.195**	**412.618**	**275.417**	**688.035**	**432.527**	**275.703**	**708.230**	**702.471**	**560.419**	**1.262.890**
14	Fosfatos							0		0	1.716	1.210	2.926	1.716	1.210	2.926	1.716	1.210	2.926
15	Potasas					5.255	5.255	96		96	12.426	15.258	27.684	12.522	15.258	27.780	12.522	20.513	33.035
16	Abonos naturales y artificiales		56.967	56.967	269.944	222.494	492.438	19.813	286	20.099	398.476	258.949	657.425	418.289	259.235	677.524	688.233	538.696	1.226.929
	PRODUCTOS QUÍMICOS	**1.519**	**334.962**	**336.481**	**65.661**	**37.460**	**103.121**	**135.345**	**173.712**	**309.057**	**3.482.299**	**2.817.453**	**6.299.752**	**3.617.644**	**2.991.165**	**6.608.809**	**3.684.824**	**3.363.587**	**7.048.411**
17	Productos quimicos	1.519	334.962	336.481	65.661	37.460	103.121	135.345	173.712	309.057	3.482.299	2.817.453	6.299.752	3.617.644	2.991.165	6.608.809	3.684.824	3.363.587	7.048.411
	MATERIALES DE CONSTRUCCION	**0**	**37.466**	**37.466**	**720.466**	**0**	**720.466**	**395.267**	**45.711**	**440.978**	**6.740.363**	**1.875.089**	**8.615.452**	**7.135.630**	**1.920.800**	**9.056.430**	**7.856.096**	**1.958.266**	**9.814.362**
05	Asfalto		37.466	37.466				1.081		1.081	3.663	2.087	5.750	4.744	2.087	6.831	4.744	39.553	44.297
18	Cemento y clinker				486.844		486.844	140.267	171	140.438	181.805	59.426	241.231	322.072	59.597	381.669	808.916	59.597	868.513
20	Materiales de construcción ela				233.622		233.622	253.919	45.540	299.459	6.554.895	1.813.576	8.368.471	6.808.814	1.859.116	8.667.930	7.042.436	1.859.116	8.901.552

	MERCANCÍAS	GRANELES LÍQUIDOS			GRANELES SÓLIDOS			MERCANCÍA GENERAL CONVENCIONAL			MERCANCÍA GENERAL EN CONTENEDORES			TOTAL MERCANCÍA GENERAL			TOTAL		
		Embarcadas	Desembarcadas	Total	Embarcadas	Desembarcadas	Total	Embarcadas	Desembarcadas	Total	Embarcadas	Desembarcadas	Total	Embarcadas	Desembarcadas	Total	Embarcadas	Desembarcadas	Total
	AGRO-GANADERO Y ALIMENTARIO	**181.252**	**35.913**	**217.165**	**12.942**	**931.254**	**944.196**	**1.254.042**	**137.127**	**1.391.169**	**6.780.713**	**5.376.194**	**12.156.907**	**8.034.755**	**5.513.321**	**13.548.076**	**8.228.949**	**6.480.488**	**14.709.437**
21	Cereales y su harina				10.695	915.240	925.935	2.903	35	2.938	476.717	466.606	943.323	479.620	466.641	946.261	490.315	1.381.881	1.872.196
22	Habas de Soja							474	834	1.308	116.133	117.140	233.273	116.607	117.974	234.581	116.607	117.974	234.581
23	Frutas, hortalizas y legumbres							36.951	4.887	41.838	790.126	708.470	1.498.596	827.077	713.357	1.540.434	827.077	713.357	1.540.434
24	Vinos, bebida, alcoholes y derivados	180.046	6.180	186.226				190.011	12.684	202.695	1.207.584	389.061	1.596.645	1.397.595	401.745	1.799.340	1.577.641	407.925	1.985.566
27	Conservas							918	659	1.577	497.608	423.518	921.126	498.526	424.177	922.703	498.526	424.177	922.703
28	Tabaco, cacao, cafe y especias							6.664	329	6.993	449.647	525.538	975.185	456.311	525.867	982.178	456.311	525.867	982.178
29	Aceites y grasas		23.270	23.270				392.511	73.444	465.955	232.658	199.686	432.344	625.169	273.130	898.299	625.169	296.400	921.569
30	Otros productos alementicios		6.463	6.463				585.395	35.833	621.228	2.568.976	2.066.360	4.635.336	3.154.371	2.102.193	5.256.564	3.154.371	2.108.656	5.263.027
33	Pescados congelados y refriger							16.449	1.661	18.110	89.507	209.829	299.336	105.956	211.490	317.446	105.956	211.490	317.446
37	Pienso y forrajes	1.206		1.206	2.247	16.014	18.261	21.766	6.761	28.527	351.757	269.986	621.743	373.523	276.747	650.270	376.976	292.761	669.737
	OTRAS MERCANCIAS	**14**	**0**	**14**	**9.388**	**0**	**9.388**	**1.056.646**	**728.122**	**1.784.768**	**5.333.692**	**5.809.341**	**11.143.033**	**6.390.338**	**6.537.463**	**12.927.801**	**6.399.740**	**6.537.463**	**12.937.203**
19	Maderas y corcho				9.388		9.388	79.936	96.144	176.080	335.662	369.150	704.812	415.598	465.294	880.892	424.986	465.294	890.280
26	Papel y pasta							52.776	305.977	358.753	1.449.315	1.070.535	2.519.850	1.502.091	1.376.512	2.878.603	1.502.091	1.376.512	2.878.603
31	Maquinaria,herrmntas y repuest							557.252	134.183	691.435	1.176.711	1.218.824	2.395.535	1.733.963	1.353.007	3.086.970	1.733.963	1.353.007	3.086.970
34	Resto de mercancias	14		14				366.682	191.818	558.500	2.372.004	3.150.832	5.522.836	2.738.686	3.342.650	6.081.336	2.738.700	3.342.650	6.081.350
	VEHÍCULOS Y ELEMENTOS DE TRANSPORTE	**0**	**0**	**0**	**0**	**0**	**0**	**2.538.750**	**2.289.864**	**4.828.614**	**5.194.709**	**5.264.424**	**10.459.133**	**7.733.459**	**7.554.288**	**15.287.747**	**7.733.459**	**7.554.288**	**15.287.747**
32	Automoviles y sus piezas							1.058.410	632.119	1.690.529	466.956	448.199	915.155	1.525.366	1.080.318	2.605.684	1.525.366	1.080.318	2.605.684
38	Tara equipamiento (Ro-Ro)	0	0	0	0	0	0	1.480.340	1.657.745	3.138.085	0	0	0	1.480.340	1.657.745	3.138.085	1.480.340	1.657.745	3.138.085
39	Tara de contenedores	0	0	0	0	0	0	0	0	0	4.727.753	4.816.225	9.543.978	4.727.753	4.816.225	9.543.978	4.727.753	4.816.225	9.543.978
	TOTAL	**241.200**	**3.561.868**	**3.803.068**	**1.091.925**	**1.439.652**	**2.531.577**	**5.994.509**	**4.793.928**	**10.788.437**	**30.264.654**	**23.607.805**	**53.872.459**	**36.259.163**	**28.401.733**	**64.660.896**	**37.592.288**	**33.403.253**	**70.995.541**

4.3.7.2. bis Clasificación según su naturaleza y presentación (SIN TRÁNSITO)

	MERCANCÍAS	GRANELES LÍQUIDOS			GRANELES SÓLIDOS			MERCANCÍA GENERAL CONVENCIONAL			MERCANCÍA GENERAL EN CONTENEDORES			TOTAL MERCANCÍA GENERAL			TOTAL		
		Embarcadas	Desembarcadas	Total	Embarcadas	Desembarcadas	Total	Embarcadas	Desembarcadas	Total	Embarcadas	Desembarcadas	Total	Embarcadas	Desembarcadas	Total	Embarcadas	Desembarcadas	Total
	ENERGETICO	**58.115**	**3.096.560**	**3.154.675**	**0**	**70.814**	**70.814**	**4.813**	**1.034**	**5.847**	**162.993**	**39.003**	**201.996**	**167.806**	**40.037**	**207.843**	**225.921**	**3.207.411**	**3.433.332**
01	Petroleo crudo							50		50		139	139	50	139	189	50	139	189
02	Fuel-oil	9.724	270.600	280.324					10	10	27.579	3.499	31.078	27.579	3.509	31.088	37.303	274.109	311.412
03	Gas-oil	32.156	448.699	480.855				96		96	93		93	189	0	189	32.345	448.699	481.044
04	Gasolina		53.561	53.561							582	129	711	582	129	711	582	53.690	54.272
06	Otros productos petroliferos	1.633	1.799	3.432				226	1.000	1.226	17.647	13.677	31.324	17.873	14.677	32.550	19.506	16.476	35.982
07	Gases energeticos del petroleo							3.640	24	3.664	2.128	299	2.427	5.768	323	6.091	5.768	323	6.091
12	Carbón y coque de petróleo					70.814	70.814	757		757	1.647	3.939	5.586	2.404	3.939	6.343	2.404	74.753	77.157
35	Gas natural		2.303.508	2.303.508								23	23	0	23	23	0	2.303.531	2.303.531
51	Biocombustibles	14.602	18.393	32.995				44		44	113.317	17.298	130.615	113.361	17.298	130.659	127.963	35.691	163.654
	SIDEROMETALÚRGICO	**0**	**0**	**0**	**3.320**	**16.501**	**19.821**	**569.210**	**1.392.594**	**1.961.804**	**281.386**	**354.915**	**636.301**	**850.596**	**1.747.509**	**2.598.105**	**853.916**	**1.764.010**	**2.617.926**
08	Mineral de hierro							4.171	2.756	6.927	426	589	1.015	4.597	3.345	7.942	4.597	3.345	7.942
10	Otros minerales y residuos met					16.481	16.481	349	34.689	35.038	47.214	60.784	107.998	47.563	95.473	143.036	47.563	111.954	159.517
11	Chatarra de hierro				3.320	20	3.340	155	15.964	16.119	2.466	16.244	18.710	2.621	32.208	34.829	5.941	32.228	38.169
13	Productos siderurgicos							549.181	1.303.981	1.853.162	176.788	201.407	378.195	725.969	1.505.388	2.231.357	725.969	1.505.388	2.231.357
36	Otros productos metalúrgicos							15.354	35.204	50.558	54.492	75.891	130.383	69.846	111.095	180.941	69.846	111.095	180.941
	MINERALES NO METÁLICOS	**0**	**0**	**0**	**10.204**	**155.874**	**166.078**	**16.059**	**20.957**	**37.016**	**160.603**	**81.586**	**242.189**	**176.662**	**102.543**	**279.205**	**186.866**	**258.417**	**445.283**
25	Sal común							3.135	24	3.159	11.887	4.648	16.535	21.824	4.672	26.496	21.824	4.672	26.496

	MERCANCÍAS	GRANELES LÍQUIDOS			GRANELES SÓLIDOS			MERCANCÍA GENERAL CONVENCIONAL			MERCANCÍA GENERAL EN CONTENEDORES			TOTAL MERCANCÍA GENERAL			TOTAL		
		Embarcadas	Desembarcadas	Total	Embarcadas	Desembarcadas	Total	Embarcadas	Desembarcadas	Total	Embarcadas	Desembarcadas	Total	Embarcadas	Desembarcadas	Total	Embarcadas	Desembarcadas	Total
52	Otros minerales no metálicos				10.204	155.874	166.078	12.924	20.933	33.857	148.716	76.938	225.654	449.862	97.871	547.733	460.066	253.745	713.811
	ABONOS	**0**	**56.967**	**56.967**	**269.944**	**227.749**	**497.693**	**19.909**	**286**	**20.195**	**163.127**	**71.737**	**234.864**	**183.036**	**72.023**	**255.059**	**452.980**	**356.739**	**809.719**
14	Fosfatos							0		0	550	42	592	550	42	592	550	42	592
15	Potasas					5.255	5.255	96		96	797	3.209	4.006	893	3.209	4.102	893	8.464	9.357
16	Abonos naturales y artificiales		56.967	56.967	269.944	222.494	492.438	19.813	286	20.099	161.780	68.486	230.266	181.593	68.772	250.365	451.537	348.233	799.770
	PRODUCTOS QUÍMICOS	**1.519**	**334.962**	**336.481**	**65.661**	**37.460**	**103.121**	**135.345**	**173.712**	**309.057**	**1.234.565**	**575.008**	**1.809.573**	**1.369.910**	**748.720**	**2.118.630**	**1.437.090**	**1.121.142**	**2.558.232**
17	Productos quimicos	1.519	334.962	336.481	65.661	37.460	103.121	135.345	173.712	309.057	1.234.565	575.008	1.809.573	1.369.910	748.720	2.118.630	1.437.090	1.121.142	2.558.232
	MATERIALES DE CONSTRUCCION	**0**	**37.466**	**37.466**	**720.466**	**0**	**720.466**	**395.199**	**45.642**	**440.841**	**5.167.001**	**297.745**	**5.464.746**	**5.562.200**	**343.387**	**5.905.587**	**6.282.666**	**380.853**	**6.663.519**
05	Asfalto		37.466	37.466				1.081		1.081	1.775	199	1.974	2.856	199	3.055	2.856	37.665	40.521
18	Cemento y clinker				486.844		486.844	140.267	171	140.438	122.364	486	122.850	262.631	657	263.288	749.475	657	750.132
20	Materiales de construcción ela				233.622		233.622	253.851	45.471	299.322	5.042.862	297.060	5.339.922	5.296.713	342.531	5.639.244	5.530.335	342.531	5.872.866
	AGRO-GANADERO Y ALIMENTARIO	**181.252**	**35.913**	**217.165**	**12.942**	**931.254**	**944.196**	**1.254.041**	**137.125**	**1.391.166**	**2.485.977**	**1.092.817**	**3.578.794**	**3.740.018**	**1.229.942**	**4.969.960**	**3.934.212**	**2.197.109**	**6.131.321**
21	Cereales y su harina				10.695	915.240	925.935	2.903	35	2.938	89.114	85.133	174.247	92.017	85.168	177.185	102.712	1.000.408	1.103.120
22	Habas de Soja							474	834	1.308	5	2.637	2.642	479	3.471	3.950	479	3.471	3.950
23	Frutas, hortalizas y legumbres							36.951	4.887	41.838	343.318	266.083	609.401	380.269	270.970	651.239	380.269	270.970	651.239
24	Vinos, bebida, alcoholes y derivados	180.046	6.180	186.226				190.011	12.684	202.695	955.903	136.455	1.092.358	1.145.914	149.139	1.295.053	1.325.960	155.319	1.481.279
27	Conservas							918	659	1.577	184.419	111.745	296.164	185.337	112.404	297.741	185.337	112.404	297.741
28	Tabaco, cacao, cafe y especias							6.664	329	6.993	70.860	144.446	215.306	77.524	144.775	222.299	77.524	144.775	222.299
29	Aceites y grasas		23.270	23.270				392.510	73.443	465.953	57.727	19.765	77.492	450.237	93.208	543.445	450.237	116.478	566.715
30	Otros productos alementicios		6.463	6.463				585.395	35.832	621.227	621.092	125.722	746.814	1.206.487	161.554	1.368.041	1.206.487	168.017	1.374.504
33	Pescados congelados y refriger							16.449	1.661	18.110	8.998	128.739	137.737	25.447	130.400	155.847	25.447	130.400	155.847
37	Pienso y forrajes	1.206		1.206	2.247	16.014	18.261	21.766	6.761	28.527	154.541	72.092	226.633	176.307	78.853	255.160	179.760	94.867	274.627
	OTRAS MERCANCIAS	**14**	**0**	**14**	**9.388**	**0**	**9.388**	**1.055.020**	**726.817**	**1.781.837**	**1.983.952**	**2.464.243**	**4.448.195**	**3.038.972**	**3.191.060**	**6.230.032**	**3.048.374**	**3.191.060**	**6.239.434**
19	Maderas y corcho				9.388		9.388	79.914	96.122	176.036	112.715	149.880	262.595	192.629	246.002	438.631	202.017	246.002	448.019
26	Papel y pasta							52.776	305.977	358.753	704.971	328.368	1.033.339	757.747	634.345	1.392.092	757.747	634.345	1.392.092
31	Maquinaria,herrmntas y repuest							555.753	133.022	688.775	497.975	539.716	1.037.691	1.053.728	672.738	1.726.466	1.053.728	672.738	1.726.466
34	Resto de mercancias	14		14				366.577	191.696	558.273	668.291	1.446.279	2.114.570	1.034.868	1.637.975	2.672.843	1.034.882	1.637.975	2.672.857
	VEHÍCULOS Y ELEMENTOS DE TRANSPORTE	**0**	**0**	**0**	**0**	**0**	**0**	**2.469.329**	**2.216.004**	**4.685.333**	**2.416.716**	**2.416.202**	**4.832.918**	**4.886.045**	**4.632.206**	**9.518.251**	**4.886.045**	**4.632.206**	**9.518.251**
32	Automoviles y sus piezas							989.007	558.307	1.547.314	182.749	168.184	350.933	1.171.756	726.491	1.898.247	1.171.756	726.491	1.898.247
38	Tara equipamiento (Ro-Ro)	0	0	0	0	0	0	1.480.322	1.657.697	3.138.019	0	0	0	1.480.322	1.657.697	3.138.019	1.480.322	1.657.697	3.138.019
39	Tara de contenedores	0	0	0	0	0	0	0	0	0	2.233.967	2.248.018	4.481.985	2.233.967	2.248.018	4.481.985	2.233.967	2.248.018	4.481.985
	TOTAL	**240.900**	**3.561.868**	**3.802.768**	**1.091.925**	**1.439.652**	**2.531.577**	**5.918.925**	**4.714.171**	**10.633.096**	**14.056.320**	**7.393.256**	**21.449.576**	**19.975.245**	**12.107.427**	**32.082.672**	**21.308.070**	**17.108.947**	**38.417.017**

4.3.7.3 Clasificación de mercancías en tránsito según su naturaleza

	MERCANCIAS	CABOTAJE		EXTERIOR		TOTAL TRÁNSITO
		EMBARCADAS	DESEMBARCADAS	EMBARCADAS	DESEMBARCADAS	
	ENERGETICO	**18.562**	**21.733**	**146.948**	**145.569**	**332.812**
01	Petroleo crudo			23	23	46
02	Fuel-oil	1.254	500	30.632	31.209	63.595
03	Gas-oil	56		3.023	2.996	
04	Gasolina			130	168	298
06	Otros productos petroliferos	1.351	742	20.726	22.138	44.957
07	Gases energeticos del petroleo	83		290	373	746
12	Carbón y coque de petróleo	14.412	12.211	43.851	48.292	118.766
35	Gas natural		18	58	40	116
51	Biocombustibles	1.406	8.262	48.215	40.330	98.213
	SIDEROMETALÚRGICO	**111.645**	**66.735**	**1.122.766**	**1.162.466**	**2.463.612**
08	Mineral de hierro	162	42	4.520	4.657	9.381
10	Otros minerales y residuos met	6.432	5.439	108.533	109.384	229.788
11	Chatarra de hierro	14.550	2.373	31.294	42.414	90.631
13	Productos siderurgicos	61.634	47.424	692.223	706.172	1.507.453
36	Otros productos metalúrgicos	28.867	11.457	286.196	299.839	626.359
	MINERALES NO METÁLICOS	**91.532**	**14.111**	**228.593**	**308.290**	**642.526**
25	Sal común	412	2.274	82.251	79.617	164.554
52	Otros minerales no metálicos	91.120	11.837	146.342	228.673	477.972
	ABONOS	**56.237**	**23.122**	**193.254**	**180.558**	**453.171**
14	Fosfatos		294	1.166	874	2.572
15	Potasas	155	218	11.474	11.831	25.718
16	Abonos naturales y artificiales	56.082	22.610	180.614	167.853	467.318
	PRODUCTOS QUÍMICOS	**202.684**	**242.360**	**2.045.050**	**2.000.085**	**4.490.179**
17	Productos quimicos	202.684	242.360	2.045.050	2.000.085	4.490.179
	MATERIALES DE CONSTRUCCION	**37.934**	**93.724**	**1.535.496**	**1.483.689**	**3.150.843**
05	Asfalto		15	1.888	1.873	4.200
18	Cemento y clinker	1.108	1.176	58.333	57.764	127.169

MERCANCIAS		CABOTAJE		EXTERIOR		TOTAL TRÁNSITO
		EMBARCADAS	DESEMBARCADAS	EMBARCADAS	DESEMBARCADAS	
20	Materiales de construcción ela	36.826	92.533	1.475.275	1.424.052	3.352.564
	AGRO-GANADERO Y ALIMENTARIO	**290.245**	**200.989**	**4.004.492**	**4.082.390**	**8.578.116**
21	Cereales y su harina	36.614	5.168	350.989	376.305	769.076
22	Habas de Soja	5.608		110.520	114.503	230.631
23	Frutas, hortalizas y legumbres	75.259	5.383	371.549	437.004	889.195
24	Vinos, bebida, alcoholes y derivados	7.628	36.232	244.053	216.374	504.287
27	Conservas	24.583	62.164	288.606	249.609	624.962
28	Tabaco, cacao, cafe y especias	39.521	7.070	339.266	374.022	759.879
29	Aceites y grasas	11.473	38.879	163.459	141.043	354.854
30	Otros productos alementicios	51.395	26.826	1.896.489	1.913.813	3.888.523
33	Pescados congelados y refriger	26.981	8.441	53.528	72.649	161.599
37	Pienso y forrajes	11.183	10.826	186.033	187.068	395.110
	OTRAS MERCANCIAS	**224.821**	**156.448**	**3.126.545**	**3.189.955**	**6.697.769**
19	Maderas y corcho	17.013	5.838	205.956	213.454	442.261
26	Papel y pasta	48.103	48.391	696.241	693.776	1.486.511
31	Maquinaria,herrmntas y repuest	32.333	31.055	647.902	649.214	1.360.504
34	Resto de mercancias	127.372	71.164	1.576.446	1.633.511	3.408.493
	VEHÍCULOS Y ELEMENTOS DE TRANSPORTE	**185.125**	**170.545**	**2.662.289**	**2.751.537**	**5.769.496**
32	Automoviles y sus piezas	13.300	27.824	340.310	326.003	707.437
38	Tara equipamiento (Ro-Ro)	6	24	12	24	66
39	Tara de contenedores	171.819	142.697	2.321.967	2.425.510	5.061.993
	TOTAL	**1.218.785**	**989.767**	**15.065.433**	**15.304.539**	**32.578.524**

4.3.7.4 Clasificación de mercancías en tránsito según su naturaleza y presentación

	MERCANCÍAS	GRANELES LÍQUIDOS			GRANELES SÓLIDOS			MERCANCÍA GENERAL CONVENCIONAL			MERCANCÍA GENERAL EN CONTENEDORES			TOTAL MERCANCÍA GENERAL			TOTAL TRÁNSITO		
		Embarcadas	Desembarcadas	Total	Embarcadas	Desembarcadas	Total	Embarcadas	Desembarcadas	Total	Embarcadas	Desembarcadas	Total	Embarcadas	Desembarcadas	Total	Embarcadas	Desembarcadas	Total
	ENERGETICO	**300**		**300**							**165.210**	**167.302**	**332.512**	**165.210**	**167.302**	**332.512**	**165.510**	**167.302**	**332.812**
01	Petroleo crudo										23	23	46	23	23	46	23	23	46
02	Fuel-oil	300									31.586	31.709	63.295	31.586	31.709	63.295	31.886	31.709	63.595
03	Gas-oil										3.079	2.996	6.075	3.079	2.996	6.075	3.079	2.996	6.075
04	Gasolina										130	168	298	130	168	298	130	168	298
06	Otros productos petroliferos										22.077	22.880	44.957	22.077	22.880	44.957	22.077	22.880	44.957
07	Gases energeticos del petroleo										373	373	746	373	373	746	373	373	746
12	Carbón y coque de petróleo										58.263	60.503	118.766						
35	Gas natural										58	58	116	58	58	116	58	58	116
51	Biocombustibles										49.621	48.592	98.213	49.621	48.592	98.213	49.621	48.592	98.213
	SIDEROMETALÚRGICO							**4.468**	**4.521**	**8.989**	**1.229.943**	**1.224.680**	**2.454.623**	**1.234.411**	**1.229.201**	**2.463.612**	**1.234.411**	**1.229.201**	**2.463.612**
08	Mineral de hierro										4.682	4.699	9.381	4.682	4.699	9.381	4.682	4.699	9.381
10	Otros minerales y residuos metálicos										114.965	114.823	229.788	114.965	114.823	229.788	114.965	114.823	229.788
11	Chatarra de hierro										45.844	44.787	90.631	45.844	44.787	90.631	45.844	44.787	90.631
13	Productos siderúrgicos							4.468	4.521	8.989	749.389	749.075	1.498.464	753.857	753.596	1.507.453	753.857	753.596	1.507.453
36	Otros productos metalúrgicos										315.063	311.296	626.359	315.063	311.296	626.359	315.063	311.296	626.359
	MINERALES NO METÁLICOS										**320.125**	**322.401**	**642.526**	**320.125**	**322.401**	**642.526**	**320.125**	**322.401**	**642.526**
25	Sal común										82.663	81.891	164.554	82.663	81.891	164.554	82.663	81.891	164.554
52	Otros minerales no metálicos										237.462	240.510	477.972	237.462	240.510	477.972	237.462	240.510	477.972
	ABONOS										**249.491**	**203.680**	**453.171**	**249.491**	**203.680**	**453.171**	**249.491**	**203.680**	**453.171**
14	Fosfatos										1.166	1.168	2.334	1.166	1.168	2.334	1.166	1.168	2.334
15	Potasas										11.629	12.049	23.678	11.629	12.049	23.678	11.629	12.049	23.678
16	Abonos naturales y artificiales										236.696	190.463	427.159	236.696	190.463	427.159	236.696	190.463	427.159
	PRODUCTOS QUÍMICOS										**2.247.734**	**2.242.445**	**4.490.179**	**2.247.734**	**2.242.445**	**4.490.179**	**2.247.734**	**2.242.445**	**4.490.179**
17	Productos químicos										2.247.734	2.242.445	4.490.179	2.247.734	2.242.445	4.490.179	2.247.734	2.242.445	4.490.179
	MATERIALES DE CONSTRUCCION							**68**	**69**	**137**	**1.573.362**	**1.577.344**	**3.150.706**	**1.573.430**	**1.577.413**	**3.150.843**	**1.573.430**	**1.577.413**	**3.150.843**
05	Asfalto										1.888	1.888	3.776	1.888	1.888	3.776	1.888	1.888	3.776
18	Cemento y clinker										59.441	58.940	118.381	59.441	58.940	118.381	59.441	58.940	118.381
20	Materiales de construcción ela							68	69	137	1.512.033	1.516.516	3.028.549	1.512.101	1.516.585	3.028.686	1.512.101	1.516.585	3.028.686
	AGRO-GANADERO Y ALIMENTARIO							**1**	**2**	**3**	**4.294.736**	**4.283.377**	**8.578.113**	**4.294.737**	**4.283.379**	**8.578.116**	**4.294.737**	**4.283.379**	**8.578.116**
21	Cereales y su harina										387.603	381.473	769.076	387.603	381.473	769.076	387.603	381.473	769.076
22	Habas y harinas de soja										116.128	114.503	230.631	116.128	114.503	230.631	116.128	114.503	230.631
23	Frutas, hortalizas y legumbres										446.808	442.387	889.195	446.808	442.387	889.195	446.808	442.387	889.195
24	Vinos, bebida, alcoholes y derivados										251.681	252.606	504.287	251.681	252.606	504.287	251.681	252.606	504.287
27	Conservas										313.189	311.773	624.962	313.189	311.773	624.962	313.189	311.773	624.962
28	Tabaco, cacao, café y especias										378.787	381.092	759.879	378.787	381.092	759.879	378.787	381.092	759.879
29	Aceites y grasas							1	1	2	174.931	179.921	354.852	174.932	179.922	354.854	174.932	179.922	354.854
30	Otros productos alimenticios								1	1	1.947.884	1.940.638	3.888.522	1.947.884	1.940.639	3.888.523	1.947.884	1.940.639	3.888.523
33	Pescado congelado										80.509	81.090	161.599	80.509	81.090	161.599	80.509	81.090	161.599
37	Pienso y forrajes										197.216	197.894	395.110	197.216	197.894	395.110	197.216	197.894	395.110
	OTRAS MERCANCIAS							**1.626**	**1.305**	**2.931**	**3.349.740**	**3.345.098**	**6.694.838**	**3.351.366**	**3.346.403**	**6.697.769**	**3.351.366**	**3.346.403**	**6.697.769**
19	Maderas y corcho							22	22	44	222.947	219.270	442.217	222.969	219.292	442.261	222.969	219.292	442.261
26	Papel y pasta										744.344	742.167	1.486.511	744.344	742.167	1.486.511	744.344	742.167	1.486.511
31	Maquinaria, aparatos, herramientas, repuestos							1.499	1.161	2.660	678.736	679.108	1.357.844	680.235	680.269	1.360.504	680.235	680.269	1.360.504
34	Resto de mercancías							105	122	227	1.703.713	1.704.553	3.408.266	1.703.818	1.704.675	3.408.493	1.703.818	1.704.675	3.408.493
	VEHÍCULOS Y ELEMENTOS DE TRANSPORTE							**69.421**	**73.860**	**143.281**	**2.777.993**	**2.848.222**	**5.626.215**	**2.847.414**	**2.922.082**	**5.769.496**	**2.847.414**	**2.922.082**	**5.769.496**
32	Automóviles y sus piezas							69.403	73.812	143.215	284.207	280.015	564.222	353.610	353.827	707.437	353.610	353.827	707.437
38	Tara plataforma, camión, carga (RO-RO)							18	48	66	0	0	0	18	48	66	18	48	66
39	Tara de contenedores										2.493.786	2.568.207	5.061.993	2.493.786	2.568.207	5.061.993	2.493.786	2.568.207	5.061.993
	TOTAL	**300**	**0**	**300**	**0**	**0**	**0**	**75.584**	**79.757**	**155.341**	**16.208.334**	**16.214.549**	**32.422.883**	**16.283.918**	**16.294.306**	**32.578.224**	**16.284.218**	**16.294.306**	**32.578.524**

4.4 TRÁFICO INTERIOR

Sin movimiento

4.5 AVITUALLA-MIENTOS

CONCEPTOS	TONELADAS
Combustibles líquidos	392.993
Agua	75.944
Varios	3.344
TOTAL	**472.281**

4.6 PESCA CAPTURADA

	Peso (Kg)	VALOR EN 1ª VENTA (euros)
Moluscos	320.143	154.644.833
Crustáceos	55.151	78.222.380
Peces	1.615.293	468.722.611
TOTAL PESCA FRESCA	**1.990.587**	**701.589.824**
Bacalao verde	0	0
TOTAL PESCA CAPTURADA	**1.990.587**	**701.589.824**

4.7 TRÁFICO DE CONTENEDORES

4.7.1. Contenedores de 20 pies

	CABOTAJE		EXTERIOR		TOTAL	
	NÚMERO	TONELADAS	NÚMERO	TONELADAS	NÚMERO	TONELADAS
EMBARCADOS:	**45.611**	**862.755**	**699.423**	**15.400.060**	**745.034**	**16.262.815**
Con carga	39.372	850.166	661.548	15.322.955	700.920	16.173.121
Vacíos	6.239	12.589	37.875	77.105	44.114	89.694
DESEMBARCADOS:	**50.287**	**558.123**	**697.516**	**10.121.209**	**747.803**	**10.679.332**
Con carga	23.286	500.933	441.615	9.608.207	464.901	10.109.140
Vacíos	27.001	57.190	255.901	513.002	282.902	570.192
TOTAL:	**95.898**	**1.420.878**	**1.396.939**	**25.521.269**	**1.492.837**	**26.942.147**
Con carga	62.658	1.351.099	1.103.163	24.931.162	1.165.821	26.282.261
Vacíos	33.240	69.779	293.776	590.107	327.016	659.886

4.7.2. Contenedores mayores de 20 pies

	CABOTAJE		EXTERIOR		TOTAL	
	NÚMERO	TONELA-DAS	NÚMERO	TONELA-DAS	NÚMERO	TONELA-DAS
EMBARCADOS:	**66.939**	**1.418.568**	**734.300**	**12.583.271**	**801.239**	**14.001.839**
Con carga	61.930	1.398.066	540.000	11.801.817	601.930	13.199.883
Vacíos	5.009	20.502	194.300	781.454	199.309	801.956
DESEMBARCADOS:	**64.337**	**854.647**	**753.388**	**12.073.826**	**817.725**	**12.928.473**
Con carga	37.934	741.346	564.951	11.310.339	602.885	12.051.685
Vacíos	26.403	113.301	188.437	763.487	214.840	876.788
TOTAL:	**131.276**	**2.273.215**	**1.487.688**	**24.657.097**	**1.618.964**	**26.930.312**
Con carga	99.864	2.139.412	1.104.951	23.112.156	1.204.815	25.251.568
Vacíos	31.412	133.803	382.737	1.544.941	414.149	1.678.744

4.7.3. Total contenedores de 20 pies o mayores

	CABOTAJE		EXTERIOR		TOTAL	
	NÚMERO	TONELADAS	NÚMERO	TONELADAS	NÚMERO	TONELADAS
EMBARCADOS:	**112.550**	**2.281.323**	**1.433.723**	**27.983.331**	**1.546.273**	**30.264.654**
Con carga	101.302	2.248.232	1.201.548	27.124.772	1.302.850	29.373.004
Vacíos	11.248	33.091	232.175	858.559	243.423	891.650
DESEMBARCADOS:	**114.624**	**1.412.770**	**1.450.904**	**22.195.035**	**1.565.528**	**23.607.805**
Con carga	61.220	1.242.279	1.006.566	20.918.546	1.067.786	22.160.825
Vacíos	53.404	170.491	444.338	1.276.489	497.742	1.446.980
TOTAL:	**227.174**	**3.694.093**	**2.884.627**	**50.178.366**	**3.111.801**	**53.872.459**
Con carga	162.522	3.490.511	2.208.114	48.043.318	2.370.636	51.533.829
Vacíos	64.652	203.582	676.513	2.135.048	741.165	2.338.630

4.7.4. Contenedores de 20 pies o mayores en tránsito

	CABOTAJE		EXTERIOR		TOTAL	
	NÚMERO	TONELADAS	NÚMERO	TONELADAS	NÚMERO	TONELADAS
EMBARCADOS:	**57.210**	**1.218.643**	**751.109**	**14.989.691**	**808.319**	**16.208.334**
Con carga	54.319	1.208.928	647.581	14.619.834	701.900	15.828.762
Vacíos	2.891	9.715	103.528	369.857	106.419	379.572
DESEMBARCADOS:	**46.470**	**972.131**	**772.912**	**15.242.418**	**819.382**	**16.214.549**
Con carga	45.187	967.691	655.617	14.795.105	700.804	15.762.796
Vacíos	1.283	4.440	117.295	447.313	118.578	451.753
TOTAL:	**103.680**	**2.190.774**	**1.524.021**	**30.232.109**	**1.627.701**	**32.422.883**
Con carga	99.506	2.176.619	1.303.198	29.414.939	1.402.704	31.591.558
Vacíos	4.174	14.155	220.823	817.170	224.997	831.325

4.7.5. Total contenedores equivalentes a 20 pies (TEU)

	CABOTAJE		EXTERIOR		TOTAL	
	NÚMERO	TONELADAS	NÚMERO	TONELADAS	NÚMERO	TONELADAS
EMBARCADOS:	**181.561**	**2.281.323**	**2.168.577**	**27.983.331**	**2.350.138**	**30.264.654**
Con carga	165.303	2.248.232	1.742.084	27.124.772	1.907.387	29.373.004
Vacíos	16.258	33.091	426.493	858.559	442.751	891.650
DESEMBARCADOS:	**178.823**	**1.412.770**	**2.203.175**	**22.195.035**	**2.381.998**	**23.607.805**
Con carga	99.018	1.242.279	1.570.423	20.918.546	1.669.441	22.160.825
Vacíos	79.805	170.491	632.752	1.276.489	712.557	1.446.980
TOTAL:	**360.384**	**3.694.093**	**4.371.752**	**50.178.366**	**4.732.136**	**53.872.459**
Con carga	264.321	3.490.511	3.312.507	48.043.318	3.576.828	51.533.829
Vacíos	96.063	203.582	1.059.245	2.135.048	1.155.308	2.338.630

4.7.6. Contenedores equivalentes a 20 pies (TEU) en tránsito

	CABOTAJE		EXTERIOR		TOTAL	
	NÚMERO	TONELADAS	NÚMERO	TONELADAS	NÚMERO	TONELADAS
EMBARCADOS:	**85.132**	**1.218.643**	**1.155.617**	**14.989.691**	**1.240.749**	**16.208.334**
Con carga	80.441	1.208.928	972.244	14.619.834	1.052.685	15.828.762
Vacíos	4.691	9.715	183.373	369.857	188.064	379.572
DESEMBARCADOS:	**70.890**	**972.131**	**1.202.613**	**15.242.418**	**1.273.503**	**16.214.549**
Con carga	68.757	967.691	982.495	14.795.105	1.051.252	15.762.796
Vacíos	2.133	4.440	220.118	447.313	222.251	451.753
TOTAL:	**156.022**	**2.190.774**	**2.358.230**	**30.232.109**	**2.514.252**	**32.422.883**
Con carga	149.198	2.176.619	1.954.739	29.414.939	2.103.937	31.591.558
Vacíos	6.824	14.155	403.491	817.170	410.315	831.325

4.7.7. Mercancías transportadas en contenedores clasificadas según su naturaleza, toneladas

	MERCANCIAS	CABOTAJE			EXTERIOR			TOTAL		
		Embarcadas	Desembarcadas	Total	Embarcadas	Desembarcadas	Total	Embarcadas	Desembarcadas	Total
	ENERGETICO	**29.837**	**22.067**	**51.904**	**298.366**	**184.238**	**482.604**	**328.203**	**206.305**	**534.508**
01	Petroleo crudo				23	162	185	23	162	185
02	Fuel-oil	5.264	626	5.890	53.901	34.582	88.483	59.165	35.208	94.373
03	Gas-oil	56		56	3.116	2.996	6.112	3.172	2.996	6.168
04	Gasolina				712	297	1.009	712	297	1.009
06	Otros productos petroliferos	2.858	910	3.768	36.866	35.647	72.513	39.724	36.557	76.281
07	Gases energeticos del petroleo	2.204		2.204	297	672	969	2.501	672	3.173
12	Carbón y coque de petróleo	15.058	12.232	27.290	44.852	52.210	97.062	59.910	64.442	124.352
35	Gas natural		18	18	58	63	121	58	81	139
51	Biocombustibles	4.397	8.281	12.678	158.541	57.609	216.150	162.938	65.890	228.828
	SIDEROMETALÚRGICO	**122.671**	**86.300**	**208.971**	**1.388.658**	**1.493.295**	**2.881.953**	**1.511.329**	**1.579.595**	**3.090.924**
08	Mineral de hierro	229	59	288	4.879	5.229	10.108	5.108	5.288	10.396
10	Otros minerales y residuos met	6.604	9.924	16.528	155.575	165.683	321.258	162.179	175.607	337.786
11	Chatarra de hierro	14.602	16.743	31.345	33.708	44.288	77.996	48.310	61.031	109.341
13	Productos siderurgicos	65.984	48.099	114.083	860.193	902.383	1.762.576	926.177	950.482	1.876.659
36	Otros productos metalúrgicos	35.252	11.475	46.727	334.303	375.712	710.015	369.555	387.187	756.742
	MINERALES NO METÁLICOS	**99.082**	**14.609**	**113.691**	**381.646**	**389.378**	**771.024**	**480.728**	**403.987**	**884.715**
25	Sal común	2.893	2.275	5.168	91.657	84.264	175.921	94.550	86.539	181.089
52	Otros minerales no metálicos	96.189	12.334	108.523	289.989	305.114	595.103	386.178	317.448	703.626
	ABONOS	**70.439**	**23.884**	**94.323**	**342.179**	**251.533**	**593.712**	**412.618**	**275.417**	**688.035**
14	Fosfatos	57	336	393	1.659	874	2.533	2.926	1.210	4.136
15	Potasas	255	218	473	12.171	15.040	27.211	27.684	15.258	42.942
16	Abonos naturales y artificiales	70.127	23.330	93.457	328.349	235.619	563.968	657.425	258.949	916.374
	PRODUCTOS QUÍMICOS	**263.185**	**263.640**	**526.825**	**3.219.114**	**2.553.813**	**5.772.927**	**3.482.299**	**2.817.453**	**6.299.752**
17	Productos quimicos	263.185	263.640	526.825	3.219.114	2.553.813	5.772.927	3.482.299	2.817.453	6.299.752
	MATERIALES DE CONSTRUCCION	**192.603**	**99.634**	**292.237**	**6.547.760**	**1.775.455**	**8.323.215**	**6.740.363**	**1.875.089**	**8.615.452**

MERCANCIAS		CABOTAJE			EXTERIOR			TOTAL		
		Embarcadas	Desembarcadas	Total	Embarcadas	Desembarcadas	Total	Embarcadas	Desembarcadas	Total
05	Asfalto	831	15	846	2.832	2.072	4.904	3.663	2.087	5.750
18	Cemento y clinker	8.673	1.335	10.008	173.132	58.091	231.223	181.805	59.426	241.231
20	Materiales de construcción ela	183.099	98.284	281.383	6.371.796	1.715.292	8.087.088	6.554.895	1.813.576	8.368.471
	AGRO-GANADERO Y ALIMENTARIO	**643.634**	**221.367**	**865.001**	**6.137.079**	**5.154.827**	**11.291.906**	**6.780.713**	**5.376.194**	**12.156.907**
21	Cereales y su harina	45.643	5.316	50.959	431.074	461.290	892.364	476.717	466.606	943.323
22	Habas de Soja	5.608		5.608	110.525	117.140	227.665	116.133	117.140	233.273
23	Frutas, hortalizas y legumbres	92.957	15.661	108.618	697.169	692.809	1.389.978	790.126	708.470	1.498.596
24	Vinos, bebida, alcoholes y derivados	148.936	37.378	186.314	1.058.648	351.683	1.410.331	1.207.584	389.061	1.596.645
27	Conservas	33.683	62.251	95.934	463.925	361.267	825.192	497.608	423.518	921.126
28	Tabaco, cacao, cafe y especias	44.836	7.179	52.015	404.811	518.359	923.170	449.647	525.538	975.185
29	Aceites y grasas	15.257	42.707	57.964	217.401	156.979	374.380	232.658	199.686	432.344
30	Otros productos alementicios	210.909	28.668	239.577	2.358.067	2.037.692	4.395.759	2.568.976	2.066.360	4.635.336
33	Pescados congelados y refriger	27.582	10.740	38.322	61.925	199.089	261.014	89.507	209.829	299.336
37	Pienso y forrajes	18.223	11.467	29.690	333.534	258.519	592.053	351.757	269.986	621.743
	OTRAS MERCANCIAS	**468.093**	**296.335**	**764.428**	**4.865.599**	**5.513.006**	**10.378.605**	**5.333.692**	**5.809.341**	**11.143.033**
19	Maderas y corcho	23.841	9.379	33.220	311.821	359.771	671.592	335.662	369.150	704.812
26	Papel y pasta	64.141	133.712	197.853	1.385.174	936.823	2.321.997	1.449.315	1.070.535	2.519.850
31	Maquinaria,herrmntas y repuest	94.714	44.329	139.043	1.081.997	1.174.495	2.256.492	1.176.711	1.218.824	2.395.535
34	Resto de mercancias	285.397	108.915	394.312	2.086.607	3.041.917	5.128.524	2.372.004	3.150.832	5.522.836
	VEHÍCULOS Y ELEMENTOS DE TRANSPORTE	**391.779**	**384.934**	**776.713**	**4.802.930**	**4.879.490**	**9.682.420**	**5.194.709**	**5.264.424**	**10.459.133**
32	Automoviles y sus piezas	16.771	11.822	28.593	450.185	436.377	886.562	466.956	448.199	915.155
39	Tara de contenedores	375.008	373.112	748.120	4.352.745	4.443.113	8.795.858	4.727.753	4.816.225	9.543.978
	TOTAL	**2.281.323**	**1.412.770**	**3.694.093**	**27.983.331**	**22.195.035**	**50.178.366**	**30.264.654**	**23.607.805**	**53.872.459**

4.7.7.1 Mercancías transportadas en contenedores clasificadas según su naturaleza, toneladas (SIN TRÁNSITO)

MERCANCIAS		CABOTAJE			EXTERIOR			TOTAL		
		Embarcadas	Desembarcadas	Total	Embarcadas	Desembarcadas	Total	Embarcadas	Desembarcadas	Total
	ENERGETICO	**11.275**	**334**	**11.609**	**151.718**	**38.669**	**190.387**	**162.993**	**39.003**	**201.996**
01	Petroleo crudo					139	139	0	139	139
02	Fuel-oil	4.010	126	4.136	23.569	3.373	26.942	27.579	3.499	31.078
03	Gas-oil				93		93	93	0	93
04	Gasolina				582	129	711			
06	Otros productos petroliferos	1.507	168	1.675	16.140	13.509	29.649	17.647	13.677	31.324
07	Gases energeticos del petroleo	2.121		2.121	7	299	306	2.128	299	2.427
12	Carbón y coque de petróleo	646	21	667	1.001	3.918	4.919	1.647	3.939	5.586
35	Gas natural					23	23	0	23	23
51	Biocombustibles	2.991	19	3.010	110.326	17.279	127.605	113.317	17.298	130.615
	SIDEROMETALÚRGICO	**11.026**	**19.565**	**30.591**	**270.360**	**335.350**	**605.710**	**281.386**	**354.915**	**636.301**
08	Mineral de hierro	67	17	84	359	572	931	426	589	1.015
10	Otros minerales y residuos met	172	4.485	4.657	47.042	56.299	103.341	47.214	60.784	107.998
11	Chatarra de hierro	52	14.370	14.422	2.414	1.874	4.288	2.466	16.244	18.710
13	Productos siderurgicos	4.350	675	5.025	172.438	200.732	373.170	176.788	201.407	378.195
36	Otros productos metalúrgicos	6.385	18	6.403	48.107	75.873	123.980	54.492	75.891	130.383
	MINERALES NO METÁLICOS	**7.550**	**498**	**8.048**	**153.053**	**81.088**	**234.141**	**160.603**	**81.586**	**242.189**
25	Sal común	2.481	1	2.482	9.406	4.647	14.053	11.887	4.648	16.535
52	Otros minerales no metálicos	5.069	497	5.566	143.647	76.441	220.088	148.716	76.938	225.654
	ABONOS	**14.202**	**762**	**14.964**	**148.925**	**70.975**	**219.900**	**163.127**	**71.737**	**234.864**
14	Fosfatos	57	42	99	493		493	550	42	592
15	Potasas	100		100	697	3.209	3.906	797	3.209	4.006
16	Abonos naturales y artificiales	14.045	720	14.765	147.735	67.766	215.501	161.780	68.486	230.266
	PRODUCTOS QUÍMICOS	**60.501**	**21.280**	**81.781**	**1.174.064**	**553.728**	**1.727.792**	**1.234.565**	**575.008**	**1.809.573**
17	Productos quimicos	60.501	21.280	81.781	1.174.064	553.728	1.727.792	1.234.565	575.008	1.809.573
	MATERIALES DE CONSTRUCCION	**154.669**	**5.911**	**160.580**	**5.012.332**	**291.834**	**5.304.166**	**5.167.001**	**297.745**	**5.464.746**
05	Asfalto	831		831	944	199	1.143	1.775	199	1.974

	MERCANCIAS	CABOTAJE			EXTERIOR			TOTAL		
		Embarcadas	Desembarcadas	Total	Embarcadas	Desembarcadas	Total	Embarcadas	Desembarcadas	Total
18	Cemento y clinker	7.565	159	7.724	114.799	327	115.126	122.364	486	122.850
20	Materiales de construcción ela	146.273	5.752	152.025	4.896.589	291.308	5.187.897	5.042.862	297.060	5.339.922
	AGRO-GANADERO Y ALIMENTARIO	**353.389**	**20.378**	**373.767**	**2.132.588**	**1.072.439**	**3.205.027**	**2.485.977**	**1.092.817**	**3.578.794**
21	Cereales y su harina	9.029	148	9.177	80.085	84.985	165.070	89.114	85.133	174.247
22	Habas de Soja				5	2.637	2.642	5	2.637	2.642
23	Frutas, hortalizas y legumbres	17.698	10.278	27.976	325.620	255.805	581.425	343.318	266.083	609.401
24	Vinos, bebida, alcoholes y derivados	141.308	1.146	142.454	814.595	135.309	949.904	955.903	136.455	1.092.358
27	Conservas	9.100	87	9.187	175.319	111.658	286.977	184.419	111.745	296.164
28	Tabaco, cacao, cafe y especias	5.315	109	5.424	65.545	144.337	209.882	70.860	144.446	215.306
29	Aceites y grasas	3.784	3.828	7.612	53.943	15.937	69.880	57.727	19.765	77.492
30	Otros productos alementicios	159.514	1.842	161.356	461.578	123.880	585.458	621.092	125.722	746.814
33	Pescados congelados y refriger	601	2.299	2.900	8.397	126.440	134.837	8.998	128.739	137.737
37	Pienso y forrajes	7.040	641	7.681	147.501	71.451	218.952	154.541	72.092	226.633
	OTRAS MERCANCIAS	**243.284**	**140.311**	**383.595**	**1.740.668**	**2.323.932**	**4.064.600**	**1.983.952**	**2.464.243**	**4.448.195**
19	Maderas y corcho	6.828	3.541	10.369	105.887	146.339	252.226	112.715	149.880	262.595
26	Papel y pasta	16.038	85.321	101.359	688.933	243.047	931.980	704.971	328.368	1.033.339
31	Maquinaria,herrmntas y repuest	62.393	13.657	76.050	435.582	526.059	961.641	497.975	539.716	1.037.691
34	Resto de mercancias	158.025	37.792	195.817	510.266	1.408.487	1.918.753	668.291	1.446.279	2.114.570
	VEHÍCULOS Y ELEMENTOS DE TRANSPORTE	**206.784**	**231.600**	**438.384**	**2.209.932**	**2.184.602**	**4.394.534**	**2.416.716**	**2.416.202**	**4.832.918**
32	Automoviles y sus piezas	3.595	1.185	4.780	179.154	166.999	346.153	182.749	168.184	350.933
39	Tara de contenedores	203.189	230.415	433.604	2.030.778	2.017.603	4.048.381	2.233.967	2.248.018	4.481.985
	TOTAL	**1.062.680**	**440.639**	**1.503.319**	**12.993.640**	**6.952.617**	**19.946.257**	**14.056.320**	**7.393.256**	**21.449.576**

4.7.7.2 Mercancías transportadas en contenedores clasificados según su natutraleza, toneladas (sólo tránsito)

	MERCANCIAS	CABOTAJE			EXTERIOR			TOTAL		
		Embarcadas	Desembarcadas	Total	Embarcadas	Desembarcadas	Total	Embarcadas	Desembarcadas	Total
	ENERGETICO	**18.562**	**21.733**	**40.295**	**146.648**	**145.569**	**292.217**	**165.210**	**167.302**	**332.512**
01	Petroleo crudo				23	23	46	23	23	46
02	Fuel-oil	1.254	500	1.754	30.332	31.209	61.541	31.586	31.709	63.295
03	Gas-oil	56		56	3.023	2.996	6.019			
04	Gasolina				130	168	298	130	168	298
06	Otros productos petroliferos	1.351	742	2.093	20.726	22.138	42.864	22.077	22.880	44.957
07	Gases energeticos del petroleo	83		83	290	373	663	373	373	746
12	Carbón y coque de petróleo	14.412	12.211	26.623	43.851	48.292	92.143	58.263	60.503	118.766
35	Gas natural		18	18	58	40	98	58	58	116
51	Biocombustibles	1.406	8.262	9.668	48.215	40.330	88.545	49.621	48.592	98.213
	SIDEROMETALÚRGICO	**111.645**	**66.735**	**178.380**	**1.118.298**	**1.157.945**	**2.276.243**	**1.229.943**	**1.224.680**	**2.454.623**
08	Mineral de hierro	162	42	204	4.520	4.657	9.177	4.682	4.699	9.381
10	Otros minerales y residuos met	6.432	5.439	11.871	108.533	109.384	217.917	114.965	114.823	229.788
11	Chatarra de hierro	14.550	2.373	16.923	31.294	42.414	73.708	45.844	44.787	90.631
13	Productos siderurgicos	61.634	47.424	109.058	687.755	701.651	1.389.406	749.389	749.075	1.498.464
36	Otros productos metalúrgicos	28.867	11.457	40.324	286.196	299.839	586.035	315.063	311.296	626.359
	MINERALES NO METÁLICOS	**91.532**	**14.111**	**105.643**	**228.593**	**308.290**	**536.883**	**320.125**	**322.401**	**642.526**
25	Sal común	412	2.274	2.686	82.251	79.617	161.868	82.663	81.891	164.554
52	Otros minerales no metálicos	91.120	11.837	102.957	146.342	228.673	375.015	237.462	240.510	477.972
	ABONOS	**56.237**	**23.122**	**79.359**	**193.254**	**180.558**	**373.812**	**249.491**	**203.680**	**453.171**
14	Fosfatos		294	294	1.166	874	2.040	1.166	1.168	2.334
15	Potasas	155	218	373	11.474	11.831	23.305	11.629	12.049	23.678
16	Abonos naturales y artificiales	56.082	22.610	78.692	180.614	167.853	348.467	236.696	190.463	427.159
	PRODUCTOS QUÍMICOS	**202.684**	**242.360**	**445.044**	**2.045.050**	**2.000.085**	**4.045.135**	**2.247.734**	**2.242.445**	**4.490.179**
17	Productos quimicos	202.684	242.360	445.044	2.045.050	2.000.085	4.045.135	2.247.734	2.242.445	4.490.179
	MATERIALES DE CONSTRUCCION	**37.934**	**93.723**	**131.657**	**1.535.428**	**1.483.621**	**3.019.049**	**1.573.362**	**1.577.344**	**3.150.706**
05	Asfalto		15	15	1.888	1.873	3.761	1.888	1.888	3.776

	MERCANCIAS	CABOTAJE			EXTERIOR			TOTAL		
		Embarcadas	Desembarcadas	Total	Embarcadas	Desembarcadas	Total	Embarcadas	Desembarcadas	Total
18	Cemento y clinker	1.108	1.176	2.284	58.333	57.764	116.097	59.441	58.940	118.381
20	Materiales de construcción ela	36.826	92.532	129.358	1.475.207	1.423.984	2.899.191	1.512.033	1.516.516	3.028.549
	AGRO-GANADERO Y ALIMENTARIO	**290.245**	**200.989**	**491.234**	**4.004.491**	**4.082.388**	**8.086.879**	**4.294.736**	**4.283.377**	**8.578.113**
21	Cereales y su harina	36.614	5.168	41.782	350.989	376.305	727.294	387.603	381.473	769.076
22	Habas de Soja	5.608		5.608	110.520	114.503	225.023	116.128	114.503	230.631
23	Frutas, hortalizas y legumbres	75.259	5.383	80.642	371.549	437.004	808.553	446.808	442.387	889.195
24	Vinos, bebida, alcoholes y derivados	7.628	36.232	43.860	244.053	216.374	460.427	251.681	252.606	504.287
27	Conservas	24.583	62.164	86.747	288.606	249.609	538.215	313.189	311.773	624.962
28	Tabaco, cacao, cafe y especias	39.521	7.070	46.591	339.266	374.022	713.288	378.787	381.092	759.879
29	Aceites y grasas	11.473	38.879	50.352	163.458	141.042	304.500	174.931	179.921	354.852
30	Otros productos alementicios	51.395	26.826	78.221	1.896.489	1.913.812	3.810.301	1.947.884	1.940.638	3.888.522
33	Pescados congelados y refriger	26.981	8.441	35.422	53.528	72.649	126.177	80.509	81.090	161.599
37	Pienso y forrajes	11.183	10.826	22.009	186.033	187.068	373.101	197.216	197.894	395.110
	OTRAS MERCANCIAS	**224.809**	**156.024**	**380.833**	**3.124.931**	**3.189.074**	**6.314.005**	**3.349.740**	**3.345.098**	**6.694.838**
19	Maderas y corcho	17.013	5.838	22.851	205.934	213.432	419.366	222.947	219.270	442.217
26	Papel y pasta	48.103	48.391	96.494	696.241	693.776	1.390.017	744.344	742.167	1.486.511
31	Maquinaria,herrmntas y repuest	32.321	30.672	62.993	646.415	648.436	1.294.851	678.736	679.108	1.357.844
34	Resto de mercancias	127.372	71.123	198.495	1.576.341	1.633.430	3.209.771	1.703.713	1.704.553	3.408.266
	VEHÍCULOS Y ELEMENTOS DE TRANSPORTE	**184.995**	**153.334**	**338.329**	**2.592.998**	**2.694.888**	**5.287.886**	**2.777.993**	**2.848.222**	**5.626.215**
32	Automoviles y sus piezas	13.176	10.637	23.813	271.031	269.378	540.409	284.207	280.015	564.222
39	Tara de contenedores	171.819	142.697	314.516	2.321.967	2.425.510	4.747.477	2.493.786	2.568.207	5.061.993
	TOTAL	**1.218.643**	**972.131**	**2.190.774**	**14.989.691**	**15.242.418**	**30.232.109**	**16.208.334**	**16.214.549**	**32.422.883**

4.8 RESUMEN GENERAL DEL TRÁFICO MARÍTIMO

4.8.1. Cuadro general nº 1

CONCEPTOS	TONELADAS	
	PARCIALES	TOTALES
GRANELES LIQUIDOS:		3.803.068
Productos petrolíferos	818.472	
Gas natural	2.303.508	
Otros líquidos	681.088	
GRANELES SÓLIDOS	2.531.577	2.531.577
MERCANCÍA GENERAL	64.660.896	64.660.896
TRÁFICO INTERIOR	0	0
AVITUALLAMIENTO		472.281
Productos petrolíferos	392.993	
Resto	79.288	
PESCA FRESCA	1.991	1.991
TOTAL	**71.469.813**	**71.469.813**

4.8.2. Cuadro general nº 2 (incluido el tráfico interior, avituallamiento y pesca fresca)

CONCEPTOS	TONELADAS
Mercancías embarcadas	38.064.569
Mercancías desembarcadas	33.405.244
Mercancías transbordadas	0
TOTAL	**71.469.813**

4.8.3. Cuadro general nº 3

CONCEPTOS	TONELADAS	
	PARCIALES	TOTALES
COMERCIO EXTERIOR		27.417.832
Importación		12.316.756
Graneles líquidos	3.282.530	
Graneles sólidos	1.327.481	
Mercancía general	7.706.745	
Exportación		15.101.076
Graneles líquidos	231.927	
Graneles sólidos	1.044.327	
Mercancía general	13.824.822	
COMERCIO NACIONAL	3.379.181	3.379.181
MERCANCÍAS EN TRÁNSITO	27.516.465	27.516.465
MERCANCÍAS TRASBORDADAS	0	0
TARAS DE EQUIPAMIENTO	12.682.063	12.682.063
PESCA FRESCA, AVITUALLAMIENTO Y TRAFICO INTERIOR	474.272	474.272
TOTAL		**71.469.813**

4.9 TRÁFICO TERRESTRE

MEDIO DE TRANSPORTE UTILIZADO PARA LA ENTRADA O SALIDA DE LA ZONA DE SERVICIO DEL PUERTO	TONELADAS		
	CARGADAS EN BARCO	DESCARGADAS DE BARCO	TOTAL
Ferrocarril	1.185.221	1.362.037	2.547.258
Carretera	19.614.683	13.371.096	32.985.780
Tubería	0	1.656.006	1.656.006
Otros medios	0	0	0
Sin transporte terrestre	16.685.630	17.120.867	33.806.497
Total mercancías según transporte	37.485.534	33.510.007	70.995.541
Pesca, avituallamiento y tráfico interior o local	472.281	1.991	474.272
TOTAL	**37.799.175**	**32.284.802**	**71.469.813**

4.9.1. Tráfico ferroviario *

	ENTRADOS	SALIDOS	TOTAL
TOTAL TRENES	1.438	1.460	2.898
TOTAL VAGONES	38.090	38.336	76.426
TOTAL TONELADAS	953.062	570.761	1.523.823
TOTAL TEU	76.302	75.044	151.346

**Puerto de Valencia*

4.9.2. Tráfico T.I.R. y terrestre en general

Nº DE CAMIONES

4.10 GRÁFICOS

EVOLUCIÓN DEL TRÁFICO TOTAL

Millones de Toneladas

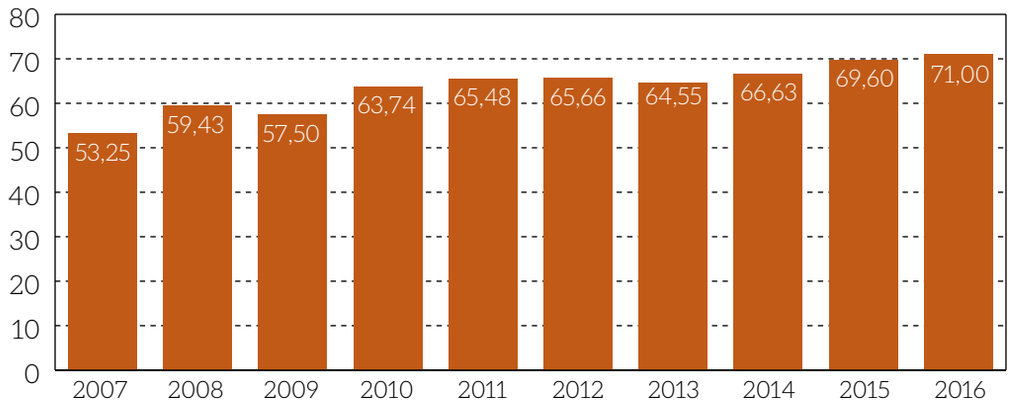

EVOLUCIÓN DEL TRÁFICO EXTERIOR

Millones de Toneladas

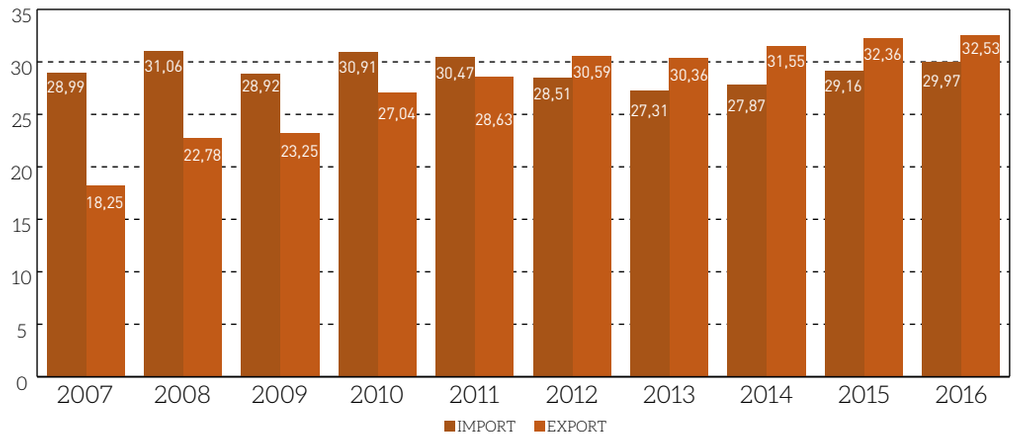

EVOLUCIÓN POR TIPO DE TRÁFICO

Millones de Toneladas

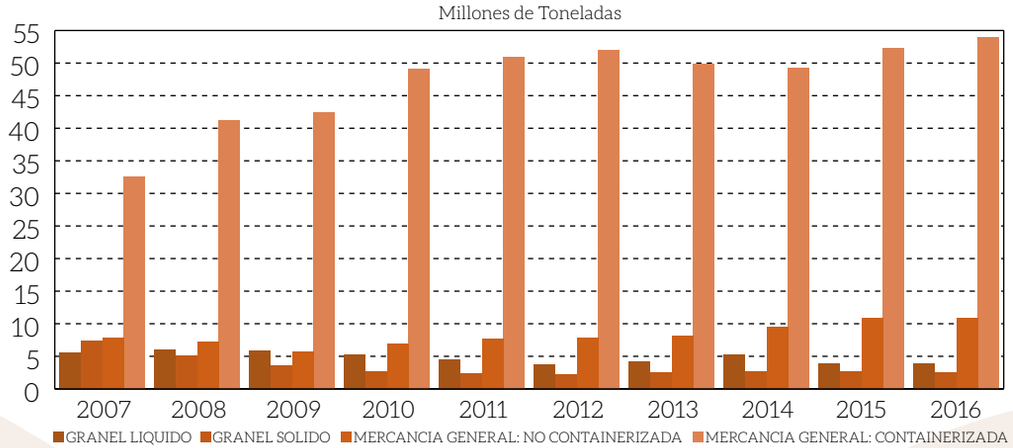

EVOLUCIÓN DEL TRÁFICO DE CONTENEDORES

Miles de TEU

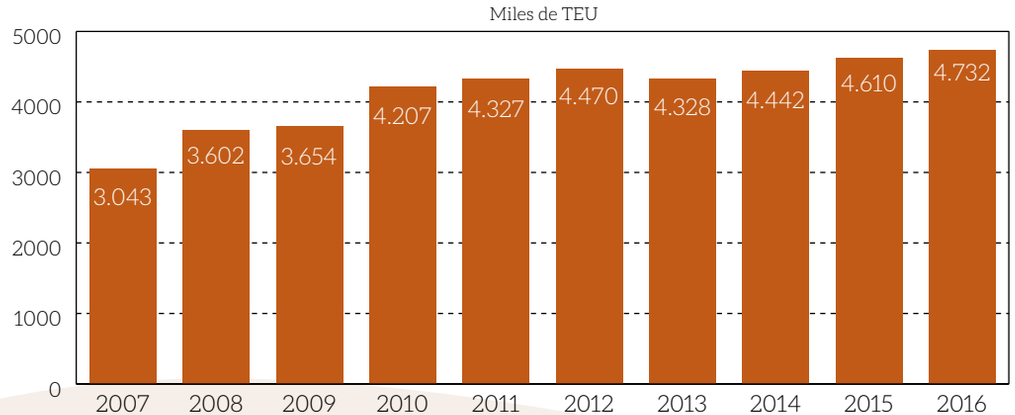

4.11 SERIE HISTÓRICA

4.11.1 EVOLUCIÓN DE LAS PRINCIPALES MAGNITUDES DE TRÁFICO

Miles de toneladas	2007	2008	2009	2010	2011	2012	2013	2014	2015	2016
TRAFICO TOTAL	**53.254**	**59.425**	**57.502**	**63.741**	**65.476**	**65.663**	**64.553**	**66.629**	**69.601**	**70.996**
GRANEL:	**12.866**	**11.105**	**9.290**	**7.762**	**6.904**	**5.841**	**6.609**	**7.901**	**6.499**	**6.335**
LIQUIDO	5.543	5.969	5.767	5.171	4.530	3.664	4.165	5.221	3.814	3.803
SOLIDO	7.323	5.137	3.524	2.591	2.374	2.177	2.445	2.680	2.685	2.532
MERCANCIA GENERAL:	**40.388**	**48.320**	**48.212**	**55.979**	**58.571**	**59.822**	**57.944**	**58.728**	**63.102**	**64.661**
NO CONTAINERIZADA	7.861	7.196	5.730	6.949	7.669	7.784	8.154	9.438	10.835	10.788
CONTAINERIZADA	32.527	41.124	42.482	49.030	50.903	52.038	49.789	49.290	52.267	53.872
TRAFICO DE CABOTAJE	**6.011**	**5.584**	**5.331**	**5.792**	**6.370**	**6.643**	**6.885**	**7.205**	**8.081**	**8.497**
TRAFICO EXTERIOR:	**47.243**	**53.841**	**52.171**	**57.949**	**59.106**	**59.020**	**57.668**	**59.424**	**61.521**	**62.498**
IMPORTACIONES	28.988	31.061	28.921	30.910	30.472	28.486	27.310	27.871	29.157	29.966
EXPORTACIONES	18.255	22.781	23.251	27.039	28.633	30.533	30.358	31.553	32.363	32.533
TRAFICO DE CONTENEDORES (Miles de TEU)	**3.043**	**3.602**	**3.654**	**4.207**	**4.327**	**4.470**	**4.328**	**4.442**	**4.615**	**4.732**
CABOTAJE	177	178	153	136	151	144	144	162	160	204
EXTERIOR	1.831	1.842	1.676	1.916	1.950	2.045	2.025	1.823	1.946	2.014
TRANSITO	1.034	1.582	1.825	2.156	2.226	2.281	2.158	2.457	2.509	2.514
BUQUES: NUMERO	**7.287**	**6.988**	**6.806**	**7.043**	**6.916**	**6.935**	**7.160**	**7.370**	**7.728**	**7.702**
G.T. (Miles)	154.111	163.522	177.482	190.423	201.278	206.817	213.005	222.098	240.530	255.888
PASAJEROS (Miles)	**475**	**436**	**432**	**504**	**716**	**779**	**821**	**692**	**745**	**910**
PRINCIPALES PARTIDAS POR TIPO DE PRESENTACION: (Miles de toneladas)										
GRANELES LIQUIDOS:										
GAS NATURAL	3.810	4.445	4.272	3.670	2.897	2.033	2.773	3.675	2.240	2.304
PRODUCTOS PETROLIFEROS	876	767	760	838	716	937	813	814	847	815
PRODUCTOS QUIMICOS	349	333	336	323	352	330	344	361	348	336
VINOS, BEBIDAS, ALCOHOLES Y DERIVADOS	353	310	276	261	454	259	117	256	234	186
ABONOS NATURALES Y ARTIFICIALES	24	23	20	14	12	29	27	18	34	57
GRANELES SOLIDOS:										

Miles de toneladas	2007	2008	2009	2010	2011	2012	2013	2014	2015	2016
CEREALES Y SU HARINA	1.341	1.118	1.035	781	748	782	812	916	993	926
ABONOS NATURALES Y ARTIFICIALES	591	462	551	505	440	451	536	547	511	492
CEMENTO Y CLINKER	4.030	2.426	1.388	789	544	462	521	662	722	487
MATERIALES DE CONSTRUCCION ELABORADOS					95	7	5	12	10	234
PRODUCTOS QUIMICOS	21	26	50	114	90	98	112	147	126	103
MG NO CONTAINERIZADA:										
PRODUCTOS SIDERURGICOS	2.955	2.392	1.437	1.980	1.896	1.815	1.617	1.718	1.941	1.862
AUTOMOVILES Y SUS PIEZAS	695	637	502	607	661	720	891	1.109	1.516	1.691
MAQUINARIA, HERRAMIENTA Y REPUESTOS	154	210	326	192	322	552	800	858	860	691
OTROS PRODUCTOS ALIMENTICIOS	385	389	337	455	475	426	465	565	718	621
ACEITES Y GRASAS	175	178	198	317	410	326	264	526	430	466
MG CONTAINERIZADA:										
MATERIALES DE CONSTRUCCION ELABORADOS	4.741	4.332	3.354	3.508	9.198	9.922	9.407	8.656	9.255	9.213
PRODUCTOS QUIMICOS	1.330	1.394	1.288	1.398	6.073	7.129	6.896	6.580	6.842	7.163
OTROS PRODUCTOS ALIMENTICIOS	397	424	480	496	4.360	3.728	3.603	4.144	4.553	5.257
MAQUINARIA, HERRAMIENTA Y REPUESTOS	1.153	1.116	898	1.112	2.984	3.291	3.149	3.103	2.930	3.194
PAPEL Y PASTA	664	940	1.149	995	4.139	3.282	2.961	2.782	3.093	2.938

4.11.2 SEGÚN SU NATURALEZA Y FORMA DE PRESENTACIÓN

	MERCANCIAS	GRANEL LÍQUIDO					GRANEL SÓLIDO					MERCANCÍA GENERAL NO CONTAINERIZADA					MERCANCÍA GENERAL CONTAINERIZADA				
		2012	2013	2014	2015	2016	2012	2013	2014	2015	2016	2012	2013	2014	2015	2016	2012	2013	2014	2015	2016
	ENERGETICO	**3.013**	**3.648**	**4.543**	**3.128**	**3.155**	**133**	**123**	**60**	**58**	**71**	**9**	**36**	**18**	**13**	**6**	**603**	**613**	**507**	**598**	**605**
01	Petroleo crudo											0	0		0	0	1	1	0	1	0
02	Fuel-oil	417	368	387	326	281						1	0	0	0	0	133	167	108	116	108
03	Gas-oil	471	407	366	477	481							24			0	1	1	1	15	7
04	Gasolina	49	37	61	44	54								6			1	1	1	1	1
06	Otros productos petroliferos	22	29	18		3						1	1	3	0	1	169	142	98	77	87
07	Gases energeticos del petroleo											2	9	8	11	4	3	4	4	7	4
12	Carbón y coque de petróleo						133	123	60	58	71	2	1	2	1	1	112	106	110	155	144
35	Gas natural	2.033	2.773	3.675	2.240	2.304											0	0	0	0	0
51	Biocombustibles	22	34	35	40	33						4	0	0	0	0	183	190	185	226	254
	SIDEROMETALÚRGICO						**61**	**104**	**131**	**49**	**20**	**1.827**	**1.642**	**1.773**	**2.009**	**1.971**	**3.037**	**3.122**	**3.398**	**3.403**	**3.437**
08	Mineral de hierro											2	1	3	5	7	22	23	17	4	11
10	Otros minerales y residuos met						32	33	49	35	16	4	10	9	16	35	347	318	422	345	371
11	Chatarra de hierro						29	71	82	14	3	3	8	14	12	16	255	216	198	183	121
13	Productos siderurgicos											1.815	1.617	1.718	1.941	1.862	1.810	1.964	1.984	2.041	2.088
36	Otros productos metalúrgicos											2	6	29	35	51	602	602	778	829	845
	MINERALES NO METÁLICOS						**160**	**146**	**128**	**138**	**166**	**20**	**23**	**40**	**40**	**37**	**773**	**664**	**642**	**926**	**968**
25	Sal común											6	7	8	6	3	187	159	106	183	197
52	Otros minerales no metálicos						160	146	128	138	166	14	16	32	34	34	586	505	536	743	771
	ABONOS	**29**	**27**	**18**	**34**	**57**	**453**	**540**	**549**	**531**	**498**	**28**	**37**	**40**	**23**	**20**	**487**	**522**	**633**	**634**	**755**
14	Fosfatos												0			0	2	4	6	13	3
15	Potasas						2	5	2	20	5		0		0	0	13	32	38	18	30
16	Abonos naturales y artificiales	29	27	18	34	57	451	536	547	511	492	28	37	40	23	20	471	486	589	602	722
	QUIMICOS	**330**	**344**	**361**	**348**	**336**	**98**	**112**	**147**	**126**	**103**	**290**	**252**	**249**	**335**	**309**	**7.129**	**6.896**	**6.580**	**6.842**	**7.163**
17	Productos quimicos	330	344	361	348	336	98	112	147	126	103	290	252	249	335	309	7.129	6.896	6.580	6.842	7.163
	MATERIALES DE CONSTRUCCION			**0**	**33**	**37**	**469**	**526**	**674**	**732**	**720**	**257**	**383**	**492**	**527**	**441**	**10.040**	**9.629**	**8.805**	**9.528**	**9.479**
05	Asfalto				33	37									1	1				21	7
18	Cemento y clinker						462	521	662	722	487	43	120	131	125	140	118	221	149	252	260
20	Materiales de construcción ela			0			7	5	12	10	234	214	263	361	401	299	9.922	9.407	8.656	9.255	9.213
	AGRO-GANADERO Y ALIMENTARIO	**291**	**146**	**298**	**272**	**217**	**803**	**833**	**940**	**1.023**	**944**	**1.082**	**1.162**	**1.538**	**1.612**	**1.391**	**11.685**	**11.512**	**12.086**	**13.369**	**13.826**
21	Cereales y su harina						782	812	916	993	926	3	5	7	4	3	1.114	1.166	978	1.116	1.029
22	Habas de Soja												0		0	1	93	107	153	262	257
23	Frutas, hortalizas y legumbres						3			1		68	77	51	62	42	1.476	1.795	1.848	1.840	1.718
24	Vinos, bebida, alcoholes y derivados	259	117	256	234	186						165	290	327	335	203	1.616	1.614	1.609	1.832	1.833
27	Conservas											1	2	2	1	2	1.183	1.003	939	1.029	1.047
28	Tabaco, cacao, cafe y especias											0	0	2	5	7	989	925	1.034	1.148	1.132
29	Aceites y grasas	13	23	37	32	23						326	264	526	430	466	537	436	447	456	487
30	Otros productos alementicios	19	6	5	6	6			3			426	465	565	718	621	3.728	3.603	4.144	4.553	5.257
33	Pescados congelados y refriger											20	23	25	28	18	382	326	363	375	352
37	Pienso y forrajes					1	18	21	21	29	18	72	36	33	29	29	567	536	571	758	714
	OTRAS MERCANCIAS	**0**	**0**	**0**	**0**	**0**	**0**	**60**	**53**	**28**	**9**	**1.262**	**1.566**	**1.687**	**1.912**	**1.785**	**14.862**	**13.514**	**13.296**	**13.424**	**14.059**
19	Maderas y corcho							60	53	25	9	83	84	119	191	176	1.072	674	720	879	830
26	Papel y pasta											189	248	317	353	359	3.282	2.961	2.782	3.093	2.938
31	Maquinaria,herrmntas y repuest											552	800	858	860	691	3.291	3.149	3.103	2.930	3.194
34	Resto de mercancias	0	0		0	0			0	3		438	435	393	509	559	7.218	6.730	6.691	6.522	7.097
	VEHÍCULOS Y ELEMENTOS DE TRANSPORTE											**3.008**	**3.052**	**3.601**	**4.364**	**4.829**	**3.423**	**3.319**	**3.342**	**3.544**	**3.580**
32	Automoviles y sus piezas											720	891	1.109	1.516	1.691	1.290	1.132	1.060	1.236	1.241
38	Tara equipamiento (Ro-Ro)											2.288	2.161	2.492	2.848	3.138		0	0		
39	Tara de contenedores																2.133	2.187	2.283	2.308	2.339
	Mercancía en tránsito	**1**	**33**		**5**	**0**			**7**			**208**	**168**	**78**	**132**	**154**	**33.289**	**31.191**	**30.519**	**31.947**	**32.371**
	TOTAL	**3.664**	**4.165**	**5.221**	**3.814**	**3.803**	**2.177**	**2.445**	**2.680**	**2.685**	**2.532**	**7.784**	**8.154**	**9.438**	**10.835**	**10.788**	**52.038**	**49.789**	**49.290**	**52.267**	**53.872**

5. Utilización del Puerto

valenciaport

Autoridad Portuaria de Valencia

5.1 PUERTO DE VALENCIA

TERMINALES DE CONTENEDORES

TERMINAL PÚBLICA DE CONTENEDORES

Operador:
Noatum Container Terminal Valencia
Tel.: 96 393 83 00 - www.noatum.com - nctv@noatum.com

Muelles:
Muelle Príncipe Felipe, Muelle Este y Muelle Costa, con 1.440, 332 y 538 metros de longitud, respectivamente, y 16 metros de calado. La superficie de depósito total disponible es de 1.307.258 m^2. Terminal de ferrocarril: superficie área ferrocarril 50.000 m^2 + vías 4+1 x 650 m.

Características:
La Terminal está equipada con 17 grúas pórtico para contenedores con capacidad de elevación entre 40 y 65 toneladas , 85 cabezas tractoras tipo Mafi, 60 transtainers RTG con 35/50 toneladas de capacidad de carga, 76 plataformas y 1020 puntos de conexión para contenedores frigoríficos.
(Más detalle en Capítulo 2, apartado 2.5)

MSC TERMINAL VALENCIA

Operador:
MSC Terminal Valencia
Tel.: 96 332 55 00 - www.msctv.ess - recepcion@msctv.es

Muelles:
Muelle Tranversal de Costa. La Terminal dispone de una línea de atraque de 776 metros de longitud con 16 metros de calado. La superficie de depósito disponible es de 380.788 m^2.

Características:
La Terminal está equipada con 8 grúas pórtico para contenedores con capacidad de elevación de hasta 65 toneladas, 57 cabezas tractoras tipo Mafi, y 26 transtainers RTG y 544 puntos de conexión para contenedores frigoríficos..
(Más detalle en Capítulo 2, apartado 2.5)

TCV OPERADORES PORTUARIOS

Operador:
TCV Operadores Portuarios S.A.
Tel. 96 324 16 80 - tcv@tcv.es - www.tcv.es

Muelles:
Muelle de Levante con 1.193 metros de línea de atraque y 15 metros de calado máximo y el Muelle Llovera con 488 metros de longitud y 16 metros de calado. La superficie de depósito disponible es de 415.945 m^2. Terminal de ferrocarril: vías 2+1 x 712 m.

Características:
Dispone de 10 grúas portacontenedores con una capacidad de elevación de entre 40 y 65 toneladas, 46 cabezas tractoras tipo Mafi y 22 transtainers RTG.
(Más detalle en Capítulo 2, apartado 2.5)

MUELLES POLIVALENTES

MUELLE DE LEVANTE

Operador:
Varios

Muelles:
Muelle de Levante. dispone de una línea de atraque de 351 metros con 12 metros de calado máximo.

Características:
(Ver Capítulo 2, apartados 2.5.1.2 y 2.5.4)

TCV MUELLE POLIVALENTE

Operador:
TCV Operadores Portuarios
Tel. 96 324 16 80 - tcv@tcv.es - www.tcv.es

Muelles:
Espigón Turia, Paramento Norte con 281 metros 1 rampa Ro-Ro. Cuenta con una superficie de depósito de 12.339 m^2

Características:
1 grúa móvil de 50 toneladas de capacidad.
(Más detalle en Capítulo 2, apartados 2.5.1.2 y 2.5.4)

TERMINAL DE AUTOMÓVILES Y CARGA RODADA

TERMINAL DIQUE DEL ESTE

Operador:
Ford España S.A. y Valencia Terminal Europa S.L.

Muelles:
Muelles Dique del Este y transversal Dique del Este. Tienen una longitud de 1247 metros y un calado máximo de 16 metros. La superficie de depósito es de 225.625 m^2.
Terminal de ferrocarril: vías 3 x 712 m.

TERMINAL DE PASAJEROS Y CRUCEROS TURÍSTICOS

TRASMEDITERRANEA

Operador:
Compañía Trasmediterránea S.A.
Tel. 96 316 48 12 - www.trasmediterranea.es.

Características:
La terminal se encuentra ubicada en el Muelle de Poniente y Transversales. El primero tiene una longitud de 333 m y un calado entre 9 y 11 metros dependiendo de la zona. Transversales tiene una longitud de 395 metros de longitud y un calado aproximado de 10,5 m. La Terminal abarca 38.513 m^2 de Concesión..

BALEARIA

Operadores:
Eurolíneas Marítimas S.A.L. www.balearia.com

Características:
Ocupación de superficie de 15.126 m^2 situada en el Muelle Turia y vértice Turia Sur. La Superficie de la Estación Marítima es de 380 m^2.

TERMINALES DE GRANELES LÍQUIDOS

GALP ENERGIA ESPAÑA S.A.U.

Operador:
Petróleos de Valencia S.A.
Tel: 96 367 03 33 - galpenergia.com

Muelles:
Muelle Norte que tiene una longitud de 897 m y 16 m de calado.

Instalaciones:
Descarga de productos petrolíferos a través del pantalán propiedad de Terminales Portuarias S.A. Los productos descargados se almacenan en 20 depósitos con una capacidad de 139.520 m^3.

TEPSA

Operador:
Terminales Portuarias S.L.
Tel: 96 367 68 02 - valencia@tepsa.es - www.tepsa.es

Muelles:
Muelle Norte con una longitud de 897 m y 16 m de calado.

Instalaciones:
Tres zonas de almacenamiento con capacidades de 46.965, 53.278 y 61.720m^3 respectivamente intercomunicadas entre si, para productos químicos, petrolíferos y no inflamables.

DEMAGRISA

Operador:
Demagrisa S.A.

Muelles:
Espigón Turia, con 281 m de longitud y entre 9 y 11 m de calado.

Instalaciones:
Tanques para graneles líquidos con una capacidad de 15.500 m^3.

PRODUCTOS ASFÁLTICOS

Operador:
Productos Asfálticos S.A.

Muelles:
Espigón Turia (paramento Sur). El muelle tiene 351 metros de longitud y entre 9 y 11 metros de calado.

Instalaciones:
Toma de productos asfálticos, conectada a tubería, con instalación de bombeo. Tiene 8 depósitos con una capacidad de 14.300 m^3..

Teva-Tank S.L

Operador:
Teva-Tank S.L.

Muelles:
Muelle Turia. Tiene 376 metros de longitud y 9 metros de calado.

Instalaciones:
Dispone de 2 tomas de aceites y grasas comestibles y toma de melazas. Ambas conectadas a tuberías con instalación de bombeo.

TERMINAL DE GRANELES SÓLIDOS

UBICACIÓN: MUELLE NORTE
Características: Longitud de 897 metros y un calado máximo de 16 metros.

HOLCIM ESPAÑA

Operador:
Holcim España S.A.
Tel.: 96.367.05.10

Medios Mecánicos:
Una báscula electrónica de 60 toneladas para pesado de camiones.

Instalaciones:
Dispone de 2 silos de cemento con capacidad para 10.000 toneladas.

UBICACIÓN: ESPIGÓN TURIA TESTERO
Caraterísticas: 182 m de longitud y 14 m de calado.

CEMEX ESPAÑA

Operador:
Cemex España, S.A.
Tel.: 96 367 05 12

Instalaciones:
Utiliza dos sistemas simultáneos de gravedad: a través de cintas y pórticos desde silos y neumáticos desde camión, llegando a alcanzar un rendimiento de 800 t/H. La instalación dispone de 3 silos (1 silo con capacidad de almacenamiento de 10.000 t y 2 silos de 2.000 t de capacidad cada uno).

UBICACIÓN: MUELLE SUR
Características: Longitud de 549 metros y un calado máximo de 14 metros.

INFRAPORTVA

Operador:
Temagra S.L.
Tel.: 96 367 10 01

Medios Mecánicos:
3 grúas móviles de 35 t (nominal en gancho), 5 básculas, 1 carretilla elevadora, 18 cintas transportadoras, 6 cucharas, 4 palas cargadoras de neumáticos, 5 tolvas semiautomáticas, 2 barredoras, 1 plataforma, 2 descargadoras sobre railes.
(Más detalle en Capítulo 2, apartados 2.5.1.2 y 2.5.4)

Instalaciones:
Instalación para la manipulación de granos desde silo al buque, con rendimientos en las operaciones de descarga de buques de unas 1.000 toneladas/ hora con las grúas móviles y de 500 toneladas/ hora con un pórtico con instalación neumática. Rendimientos en las operaciones de carga de buques de unas 500 toneladas/ hora con la instalación neumática o en carga directa desde el camión. La capacidad de almacenamiento es de unas 150.000 toneladas. Dispone de 2 depósitos para cereales con capacidad de 63.500 m^3.

SILESA

Operador:
Silesa

Instalaciones:
Nave-silo horizontal mecanizada de 7.114 metros cuadrados, con capacidad de almacenaje de 35.435 toneladas. Cuenta con 2 cucharas, 2 básculas, 1 carretilla elevadora y 1 pala cargadora.
(Más detalle en Capítulo 2, apartado 2.5.4)

ALMACENES LOGÍSTICOS Y FRIGORÍFICOS

FRIOPUERTO

Operador:
FRIOPUERTO
Tel: 96 367 35 15 - friopuerto@friopuerto.com - www.friopuerto.com

Ubicación:
Junto a la Terminal Pública de Contenedores, frente a la ZAL y el PIF

Instalaciones:
Ofrece soluciones integrales de logística del frío para productos perecederos aptos para el consumo humano (productos congelados, refrigerados y secos). El almacén frigorífico, con capacidad de 55.000 m^3, cuenta con 5 cámaras para productos congelados (-30 °C), 2 bitémperas para congelados/refrigerados (-30 °C/-3°C +6 °C), 3 cámaras para refrigerados (-3°C +6°C), 1 sala para refrigerados y cross-docking y zonas de servicio correspondientes.

EIF LOGISTICS SEAPORT S.L.U.

Operador:
EIF LOGISTICS SEAPORT S.L.U.
Tel: 918 783 800 - www.logiters.es - info@logiters.com

Ubicación:
Ampliación Sur s/n

Instalaciones:
Instalación para almacenaje y manipulación de toda clase de mercancías, y en especial en régimen de depósito franco, depósito fiscal y depósito aduanero; terminal TIR y tránsito comunitario. Además se pueden realizar otro tipo de operaciones que proporcionan valor añadido a la cadena logística, como controles de marcas, reembalajes, etiquetajes, paletizaciones, etc. Tiene una superficie de 35.215 m^2.Los equipos de los que dispone la empresa son: 11 carretilas elevadoras frontales y 2 retráctiles, 18 transpaletas eléctricas, 2 enfardadoras, 1 báscula de pesaje, 1 precintadora para colocación de marcas fiscales en botellas de bebidas alcohólicas, 1 cinta elevadora con banda nervada, con tolva de entrada y recibidor de salida, 1 máquina empaquetadora (prensa) para el reciclaje de residuos. Dispone de 24 muelles. El almacén se desglosa en 12 sectores intercomunicados, donde en 4 de ellos se dispone de estanterías con una capacidad de 10.000 huecos. Uno de los sectores dispone de Registro Sanitario para almacenaje de productos alimenticios.

5.2 PUERTO DE SAGUNTO

TERMINAL POLIVALENTE 1 (DÁRSENA 1)

Operador:
Logística del Puerto de Sagunto.
Tel.: 96 269 81 18

Muelles:
Norte 1 con 489 m de longitud y 8,50 m de calado, Centro 1 con 620 m de longitud y 10,1 m de calado, Sur 1 con 583 m de longitud y 9,5 m de calado, Noroeste con 333 m de longitud y 14 m de calado y Sur 2 con 963 m y 16 m de calado

Medios Mecánicos:
Disponen de 2 grúas automóviles, 3 cabezas tractoras tipo Mafi, 11 carretillas elevadoras, 2 grúas apiladoras de alcance, 1 pala y 1 tolva semiautomática.
(Más detalle en Capítulo 2, apartados 2.5.1.2 y 2.5.4)

TERMINAL POLIVALENTE 2 (DÁRSENA 1)

Operador:
Portuaria Levantina S.A.
Tel.: 96 268 40 48 / 96 267 56 86 - www.Porlesa.com

Muelles:
Norte 1 con 489 m de longitud y 8,50 m de calado, Centro 1 con 620 m de longitud y 10,1 m de calado, Sur 1 con 583 m de longitud y 9,5 m de calado, Noroeste con 333 m de longitud y 14 m de calado y Sur 2 con 963 m y 16 m de calado

Medios Mecánicos:
Disponen de 2 grúas automóviles de 100 y 104 toneladas, 12 carretillas elevadoras, 2 Reachstackers, 1 pala y 2 tolvas.
(Más detalle en Capítulo 2, apartados 2.5.1.2 y 2.5.4)

TERMINAL POLIVALENTE 3 (DÁRSENA 1)

Operador:
Noatum Terminal Polivalente de Sagunto, S.L.U.
Tel.: 96.265.61.00 - www.marvalsagunto.es

Muelles:
Norte 1 con 489 m de longitud y 8,50 m de calado, Centro 1 con 620 m de longitud y 10,1 m de calado, Sur 1 con 583 m de longitud y 9,5 m de calado, Noroeste con 333 m de longitud y 14 m de calado y Sur 2 con 963 m y 16 m de calado.

Medios Mecánicos:
Disponen de 3 grúas portacontenedores, 2 grúas móviles (100 t x 22 m), 6 grúas pórtico de entre 20 y 60 t. 3 reachstackers de entre 40 y 42 t y 40 carretillas elevadoras.
(Más detalle en Capítulo 2, apartados 2.5.1.1, 2.5.1.2 y 2.5.4)

TERMINAL DE FRUTAS Y PRODUCTOS PERECEDEROS.

Operador:
Noatum Terminal Polivalente de Sagunto, S.L.U.
Tel.: 96.265.61.00 - www.marvalsagunto.es

Medios Mecánicos:
2 grúas pórtico eléctricas de 17 toneladas de fuerza y con un rendimiento de 240 pallets/hora.
(Más detalle en Capítulo 2, apartados 2.5.1.2 y 2.5.4).

Instalaciones especiales:
Dispone de las siguientes secciones: -Área frigorífica con una superficie de 7,000 m^2. Muelle de carga con 2.289 m^2. -Almacén con una superficie de 7.000 m^2.

TERMINAL POLIVALENTE 4 (DARSENA 2)

Operador:
Intersagunto Terminal, S.A.
Tel.: 96 269 90 60 - operacionesmaritimas@saguntoti.com

Muelles:
Norte 2, con 643 m con 16 m de calado

Medios Mecánicos:
Disponen de 3 grúas STS, 3 grúas móviles , 14 cabezas tractoras tipo mafi, 10 carretillas elevadoras y 12 reachstacker
(Más detalle en Capítulo 2, apartados 2.5.1.2 y 2.5.4)

PLANTA FERTILIZANTES.

Operador:
Fertiberia, S.A.
Tel.: 96 269 90 04 - www.fertiberia.es

Muelles:
Muelle Sur 1. Tiene 583 metros de longitud y un calado de 9,50 metros.

Instalaciones Especiales:
Descarga de amoníaco anhidro mediante instalación de brazo de carga retráctil y amonoducto. Tuberías y bombas en el sistema de captación de agua de mar para refrigeración

CENTRO DE TRANSFORMACIÓN SIDERÚRGICA (DÁRSENA 2)

Operador:
Procesos Logísticos Integrales, S.A.
Tel: 902 627 720 - info@plisa.es - www.plisa.es

Características:
Almacenamiento de producto siderúrgico, producto pesado, proyectos, etc. Logística de distribución, etiquetado, reembalado, clasificación y preparación de pedidos. Transporte terrestre, marítimo y ferroviario.

Instalaciones especiales:
Puentes grúa de hasta 32 t. Línea de granalla y pintura (máx. 2.500mm). Oxicorte. Biseladora.

TERMINAL DE AUTOMÓVILES Y CARGA RODADA. (DÁRSENA 2)

Operador:
Carport Sagunto S.L.
Tel.: 96.269.95.30 - www.bergeycia.es

Muelle:
Muelle Sur 2, con 963 m de longitud y 16 m de calado, Muelle Centro 2, con 241 m de longitud y 16 m de calado y Tacón RO-RO de 38 m x 39 m.

Medios Mecánicos:
Disponen de 1 carretilla elevadora de 5 toneladas y 1 cabeza tractora tipo Mafi (Tug master) con cuello de cisne.

CENTRO LOGÍSTICO DE AUTOMÓVILES TOYOTA (*).

Operador:
Toyota Logistics Services España S.L.U.
Tel.: 96 043 80 54

Características:
Centro Logístico de vehículos Toyota y Lexus en el que se desarolla actividades de almacenamiento, inspecciones y montajes de accesorios

PLANTA REGASIFICADORA. (DÁRSENA 2)

Operador:
Saggas S.A.
Tel.: 96 101.42.20 / 96 269.90.77 - saggas@saggas.com - www.saggas.com

Muelle:
Atraque metaneros. Tiene 158 metros de longitud y un calado de 16 metros, con capacidad para atraques de buques de hasta 330 m.

Instalaciones Especiales:
Planta regasificadora con transformación de Gas Licuado descargado de buque a tanque y regasificación del mismo, con conexión a la Central de generación y a la red nacional de gaseoductos. Cuenta con 4 Tanques de 150.000 m^3 cada uno para almacenamiento de Gas Natural Licuado (GNL)

5.3 PUERTO DE GANDIA

Operador:
Navarro y Boronad S.L.
Tel.: 96.284.01.00 - www.navarroyboronad.com

Muelles:
Muelle Serpis. Tiene una longitud de 313 metros y un calado máximo de 10 metros.

Medios Mecánicos:
Dispone de 4 grúas pórtico de hasta 12 toneladas de fuerza, una móvil de 36 toneladas y 35 carretillas elevadoras.
(Más detalle en Capítulo 2, apartados 2.5.1.1, 2.5.1.2 y 2.5.4)

Instalaciones:
Dos almacenes destinados al almacenaje de bobinas de papel, con una superficie total de 8,763 m^2.

ALMACÉN DE FRUTAS Y PRODUCTOS PERECEDEROS

Operador:
Dehorsa, S.A.
Tel.: 96 284 86 28 - terminal@gandiareefer.com - www.gandiareefer.com

Muelle:
Muelle Sur. Tiene una longitud de 209 metros y un calado máximo de 8 metros.

Medios Mecánicos:
1 grúa móvil de 84 t, 1 Reachstacker de 45 t y 4 carretillas elevadoras
(Más detalle en Capítulo 2, apartados 2.5.1.2 y 2.5.4)

Instalaciones:
Almacén frigorifico con una superficie total de 6,240 m^2.

6. Obras

valenciaport

Autoridad Portuaria de Valencia

Descripción Inversión asociada	Presupuesto Vigente	Certificado Anterior	Certificado Acumulado Año	Situación
PUERTO DE VALENCIA				
Reordenación de la carretera malecón sur para su adaptación a la nueva salida de tráfico pesado de la terminal MSC en el Puerto de Valencia	257.000,00	0,00	253.270,78	Terminada
Centro de control ferroviario	364.980,59	0,00	77.111,66	En ejecución
Ampliación de la terminal MSC por el este en el Puerto de Valencia	6.691.258,79	4.426.504,55	2.261.626,37	Terminada
Renovación de carril para grúa en el muelle Príncipe Felipe del Puerto de Valencia	793.503,99	0,00	237.107,19	En ejecución
Finalización de las obras de los edificios de la nueva dársena de servicios náuticos del Puerto de Valencia	1.960.431,69	1.614.022,68	346.409,01	Terminada
Capa de coronación de relleno en una parcela de la ampliación norte del Puerto de Valencia	861.534,06	0,00	853.444,59	Terminada
Cerramiento y control de accesos de la interfaz Buques-Puerto según el Plan de Protección del Puerto de Valencia	904.463,74	0,00	172.847,83	En ejecución
PUERTO DE GANDÍA				
Cerramiento perimetral Zona Sur, Fase I del Puerto de Gandía	130.164,46	127.843,83	2.320,63	Terminada
Acondicionamiento del Dique Norte del Puerto de Gandía	1.326.675,00	18.228,86	612.581,53	En ejecución
INVERSIONES GENÉRICAS Y MENORES				
Instalaciones eléctricas y de telemando	6.580.776,60	5.098.931,35	254.888,74	Terminada
Mobiliario y enseres, utiles y herramientas	966.209,24	866.209,24	48.903,64	Terminada
Instalaciones generales	3.763.000,06	3.063.000,06	279.200,53	Terminada
Otras inversiones en maquinaria y equipo	982.735,65	709.925,10	272.810,55	Terminada
Defensas	1.667.404,44	1.567.404,44	16.832,10	Terminada
Seguridad y señales marítimas y medioambiente	9.375.898,63	8.825.898,63	92.178,36	Terminada
Telecomunicaciones	3.933.379,39	3.682.159,63	103.408,06	Terminada
Tecnologías de la información	3.364.500,95	2.864.500,95	455.063,73	Terminada
Obras de reducido presupuesto	21.413.739,35	19.196.398,20	1.801.419,86	Terminada
Revisiones y liquidaciones	349.376,56	70.604,38	0,00	Terminada
Acondicionamiento Muelle de Levante de 235 m a calado - 12m	2.238.125,37	2.103.125,37	122.640,32	
Adquisición y montaje de motores para el catamarán Puerto V.S.G	104.000,00	0,00	104.000,00	Terminada
TOTAL	**68.029.158,56**	**54.234.757,27**	**8.368.065,48**	

INFRAESTRUCTURAS EN EJECUCIÓN O PROYECTO Y FINES A LOS QUE SIRVE.

Principales inversiones ejecutadas en 2016:

REORDENACIÓN DE LA CARRETERA MALECÓN SUR PARA SU ADAPTACIÓN A LA NUEVA SALIDA DE TRÁFICO PESADO DE LA TERMINAL MSC EN EL PUERTO DE VALENCIA

Ante la reubicación de las puertas de salida de la terminal MSC en la cabecera del muelle Sur, lindando con la dársena de servicios náuticos, se precisa la reordenación de la carretera Malecón Sur ejecutando un vial de sentido único adosado al azarbe que, tras cruzar las vías del ferrocarril, continúa bordeando la antigua concesión de BORAX hasta unirse a la carretera Salida Transversal de Costa y llegando a la Rotonda Muelle Sur.
Presupuesto: 257.000,00 €
Fecha de inicio: 22/03/2016
Fecha fin: 20/07/2016
Duración: 4 meses

CENTRO DE CONTROL FERROVIARIO

Se trata de un edificio de dos plantas sobre rasante, de 240 m2 de superficie, cuya finalidad es alojar el personal y equipos necesarios para la regulación y control del tráfico ferroviario. Está situado junto al acceso sur del ferrocarril.
Presupuesto: 257.000,00 €
Fecha de inicio: 15/11/2016
Fecha fin: 01/04/2017
Duración: 4,5 meses

AMPLIACIÓN DE LA TERMINAL MSC POR EL ESTE EN EL PUERTO DE VALENCIA

Esta obra consiste en la ampliación de unos 23.000 m2 de la terminal de MSC Terminal Valencia por el este. Para ello, se está construyendo tanto la infraestructura consistente en una mota perimetral de protección y el relleno posterior, como la superestructura, análoga a la de la terminal existente, es decir, el pavimento, las vigas carril así como todas las redes de servicios.
Importe de adjudicación: 6.691.258,79 €
Fecha de inicio: 24/04/15
Fecha fin: 23/06/2016
Duración: 14 meses.

RENOVACIÓN DE CARRIL PARA GRÚA EN EL MUELLE PRÍNCIPE FELIPE DEL PUERTO DE VALENCIA

Esta obra incluye la sustitución de 1.534 ml de carril A-100 de rodadura de las grúas portacontenedores por carril A-120, incluyendo platabanda, anclajes, grapas, tornillería y resto de elementos, así como las labores correspondientes de obra civil, tanto en el lado mar, como en el lado tierra.
Importe de adjudicación: 793.503,99 €
Fecha de inicio: 25/11/2016
Fecha fin: 25/04/2017
Duración: 5 meses.

FINALIZACIÓN DE LAS OBRAS DE LOS EDIFICIOS DE LA NUEVA DÁRSENA DE SERVICIOS NÁUTICOS DEL PUERTO DE VALENCIA.

Tras finalizar en 2009 la Dársena de Servicios Náuticos, a lo largo de 2011 se iniciaron las obras necesarias para albergar a los usuarios de la dársena, así como acondicionar un acceso adecuado desde la carretera del Muelle Sur. Tras la paralización de las mismas por causas imputables al contratista, en 2015 se reiniciaron las obras.
Importe de adjudicación: 1.799.233 €
Fecha de inicio: 20/05/15
Fecha fin: 05/02/16
Duración: 8,5 meses

CAPA DE CORONACIÓN DE RELLENO EN UNA PARCELA DE LA AMPLIACIÓN NORTE DEL PUERTO DE VALENCIA

Esta obra incluye la ejecución de una capa de coronación de explanada tipo E-2, formada por 1 m de pedraplén en una parcela de 60.500 m2 de la ampliación norte del puerto de valencia, con objeto de poder albergar una concesión de almacenamiento de contenedores vacíos y un futuro vial adosado a ésta.
Importe de adjudicación: 861.534,06 €
Fecha de inicio: 01/07/2016
Fecha fin: 30/09/2016
Duración: 3 meses.

CERRAMIENTO Y CONTROL DE ACCESOS DE LA INTERFAZ BUQUES-PUERTO SEGÚN EL PLAN DE PROTECCIÓN DEL PUERTO DE VALENCIA

Consiste en el cerramiento mediante barreras levadizas, puertas metálicas correderas o abatibles y vallado con barreras New Jersey de hormigón en el entorno de los muelles Turia, Sur y Xitá para su control, mediante el establecimiento de 19 accesos rodados. Incluye tres centros de control y la adaptación del Centro de Control de Emergencias, dotados de sistemas de comunicaciones, videovigilancia, apertura automática de puertas y barreras, identificación de matrícula, etc... Incluye, además la urbanización de los espacios afectados, la provisión de tres casetas prefabricadas y la ejecución de las redes de los nuevos servicios.
Importe de adjudicación: 904.463,74 €
Fecha de inicio: 09/06/2016
Fecha fin: 08/08/2017
Duración: 10 meses.

ACONDICIONAMIENTO DEL DIQUE NORTE DEL PUERTO DE GANDÍA.

Una vez se ha procedido a la mejora de la escollera de protección, se ha construido sobre ésta un paseo peatonal, abierto al público, de forma que quede integrado con el paseo marítimo de la playa de Gandía. Se completa con el mobiliario urbano, iluminación vial y escaleras y rampa de acceso. Se han instalado en todos los accesos puertas que permitan el cierre al público cuando las condiciones del mar hagan previsible el rebase del oleaje sobre el dique.
Importe de adjudicación: 1.326.675 €
Fecha de inicio: 22/10/2015
Fecha fin: 30/04/2016
Duración: 6,3 meses

7. Líneas Marítimas Regulares

valenciaport

Autoridad Portuaria de Valencia

7.1 LÍNEAS REGULARES POR ORDEN ALFABÉTICO, CON INDICACIÓN DEL SERVICIO OFRECIDO

CONSIGNATARIO	Líneas Regulares representadas en la APV	Operador Buque	Frecuencia
A.PEREZ Y CÍA,S.L. Avda. Manuel Soto Ingeniero, 15 46024 Valencia Telf: 96.367.68.00 Fax: 96.367.44.50 Web: www.perezycia.com E-mail: valencia@perezycia.com	**ISRAEL EXPRESS (EMEN) - ZIM**	**ZIM INTEGRATED SHIPPING S. LTD**	**7**
	FELIXTOWE > ROTTERDAM > HAMBURGO > AMBERES > LE HAVRE > ALEJANDRÍA > HAIFA > ASHDOD > NAPOLES > VALENCIA > FELIXTOWE		
	MELFI - MEDCARIBE	**MELFI MARINE CORP. S.A.**	**15**
	LA HABANA > NÁPOLES > LIVORNO > GÉNOVA > BARCELONA > VALENCIA > HÁLIFAX		
	X-PRESS - SPX	**X-PRESS CONTAINER LINE (UK)LTD**	7
	BARCELONA > TARRAGONA > VALENCIA > TANGER > A CORUÑA > VIGO > LEIXOES > LISBOA > ALGECIRAS		
	ZIM CONTAINER ATLANTIC (ZCA)	**ZIM INTEGRATED SHIPPING S. LTD**	**12**
	VALENCIA > HALIFAX > NUEVA YORK > NORFOLK > SAVANNAH > TARRAGONA > LIVORNO > ASHDOD > HAIFA > EL PIREO > GENOVA		
	ZIM - WEST AFRICA SERVICE	**ZIM INTEGRATED SHIPPING S. LTD**	**7**
	VALENCIA > TANGER > ALGECIRAS > DAKAR > TEMA > BATA > MALABO > LAGOS > ABIDJAN > TARRAGONA		
AGENCIA MARÍTIMA EVGE VALENCIA Avda. Manuel Soto Ingeniero, 15-3º 46024 Valencia Telf: 96.324.59.00 Fax: 96.367.29.21 E-mail: evgevlc@evgevalencia.es	**MARFRET - MEDCARIBE**	**COMPAGNIE MARITIME MARFRET**	**7**
	ALGECIRAS > BARCELONA > MARSELLA > GÉNOVA > LIVORNO > VALENCIA > TÁNGER > FORT DE FRANCE > POINTE A PITRE > RÍO HAINA > LA GUAYRA > PUERTO CABELLO > MANZANILLO > CARTAGENA		
	WALLENIUS LINES	**WALLENIUS WILHELMSEN LINES AB**	**30**
	YOKOHAMA > YOKKAICHI > NAGOYA, AICHI > SINGAPUR > SUEZ > ALEJANDRÍA > BEIRUT > EL PIREO > LIVORNO > SAGUNTO > BRISTOL > BREMERHAVEN > ZEEBRUGE		
AMERICAN PRESIDENT C/. Méndez Núñez, 40 ofic. 113 - Edif. Suertes del mar 46024 Valencia Telf: 96.119.70.81/82/83 Fax: 96.351.69.34 Web: www.apl.com E-mail: victor_hernani@apl.com	**APL - GRAND ALLIANCE**	**AMERICAN PRESIDENT LINES LTD.**	**7**
	DAMIETTA > GÉNOVA > FOS > BARCELONA > VALENCIA > DAMIETTA > PORT SAID > JEDDAH > SINGAPUR > HONG KONG > BUSAN > SHANGHAI NINGBO > CHIWAN > SHEKOU > HONG KONG > SINGAPUR > PORT KELANG > JEDDAH > SUEZ		

CONSIGNATARIO	Líneas Regulares representadas en la APV	Operador Buque	Frecuencia
ARKAS SPAIN, S.A. Avda.del Puerto, 79-1º 46021 Valencia Telf: 960.44.00.60 Fax: 960.44.00.61 E-mail: arkas-spain@arkas-spain.com	**ARKAS LINE - MEDITERRÁNEO**	**ARKAS CONTAINER TRANSPORT S.A.**	**4**
	CASTELLÓN > BARCELONA > VALENCIA > CAGLIARI > MERSIN > LATTAKIA > BEIRUT > ALEJANDRÍA > IZMIR > ESTÁMBUL > LIVORNO > EL PIREO > ESTÁMBUL > LIVORNO > EL PIREO > THESSALÓNICA (SALÓNICA) > EVYAP > GEMLIK		
	ARKAS - WEST AFRICA SERVICE	**ARKAS CONTAINER TRANSPORT S.A.**	**7**
	VALENCIA > TANGER > ALGECIRAS > DAKAR > TEMA > BATA > MALABO > LAGOS > ABIDJAN > TARRAGONA		
	ARKAS - SEM	**ARKAS CONTAINER TRANSPORT S.A.**	**7**
	"VALENCIA= > CASTELLON > BARCELONA > FOS > CAGLIARI > EL PIREO > BEIRUT > LATTAKIA > MERSIN > ISKENDERUN > ALEJANDRIA > IZMIR		
	EMES - NORTE DE ÁFRICA (ARGELIA)	**EMES FEEDERING SAM**	**10**
	EL DJAZAIR (ARGEL) > ORÁN > BARCELONA > VALENCIA		
	EMES - NORTE DE ÁFRICA (MARRUECOS)	**EMES FEEDERING SAM**	**3**
	CASABLANCA > TÁNGER MED > ALGECIRAS > GÉNOVA > LIVORNO > BARCELONA > VALENCIA		
	MAF - ARKAS	**ARKAS CONTAINER TRANSPORT S.A.**	**7**
	LA SPEZZIA > GENOVA > TARRAGONA > CASTELLON > VALENCIA > ALGECIRAS > TANGER MED > DAKAR > ABIDJAN > TINCAN/LAGOS > TEMA > TAKORADI > ABIDJAN > LA SPEZZIA		
BERGÉ MARÍTIMA S.L.U. Avda.del Puerto, 310-2º izq 46024 Valencia Telf: 96.331.82.28 Fax: 96.331.84.29 E-mail: linearegular.vlc@berge-m.es	**HAMBURG SUD - MedAndes / MSW**	**HAMBURG SUD**	**7**
	VANCOUVER > SEATTLE > PORTLAND > OAKLAND > LOS ANGELES > MANZANILLO > MANZANILLO > CARTAGENA > CAUCEDO > TANGER > VALENCIA > CAGLIARI > LIVORNO > GENOVA > FOS > BARCELONA > VALENCIA > CARTAGENA		
	WESTMED/SAEC SERVICE(SAM 1)-HAMBURG SUD	**HAMBURG SUD**	**3**
	VALENCIA > GIOIA TAURO > GENOVA > LIVORNO > FOS > BARCELONA > LAS PALMAS DE GRAN CANAR. > SUAPE > SANTOS > BUENOS AIRES > RIO GRANDE > NAVEGANTES > SAO FRANCISCO DO SUL > SANTOS > SUAPE > PECEM		
CHINA SHIPPING(SPAIN)AG.S.L. Reina, 10 1º, 1ª y 2ª 46011 Valencia Telf: 96.367.83.32 Fax: 96.367.70.85 Web: www.csspain.com E-mail: valencia@csspain.com	**CHINA SHIPPING - AMX1 (hasta septiembre 2016)**	**CHINA SHIP.CONT.LINES(HONG KON**	**7**
	NINGBO > TIANJIN > DALIAN > BUSAN > SHANGHAI > NINGBO > SHEKOU > PORT KELANG > LA VALETTA > VALENCIA > BARCELONA > GÉNOVA > DAMIETTA		
	CHINA SHIPPING - NEW AMERIGO EXPRESS (hasta septiembre 2016)	**CHINA SHIP.CONT.LINES(HONG KON**	**3**
	"VALENCIA > ALGECIRAS > NUEVA YORK > NORFOLK > SAVANNAH > MIAMI > ALGECIRAS > VALENCIA > BARCELONA > LIVORNO > GENOVA > MARSAXLOKK > PORT SAID > SUEZ > JEDDAH > KHOR FAKKAN > JEBEL ALI > QASIM INT CONT T/KARACHI > NHAVA SHEVA > MUNDRA > JEDDAH > SUEZ > PORT SAID > LA SPEZZIA > LIVORNO > GENOVA > LA SPEZZIA > FOS > BARCELONA > VALENCIA"		

CONSIGNATARIO	Líneas Regulares representadas en la APV	Operador Buque	Frecuencia
CIA. TRASMEDITERRÁNEA, S. A. Muelle de Poniente 46024 Valencia Telf: 96.316.48.12 Fax: 96.316.48.58 Web: www.trasmediterranea.es E-mail: camenrr@trasmediterranea.es	**TRASMEDITERRÁNEA - SERVICIO BALEARES**	**CIA. TRASMEDITERRÁNEA, S.A.**	**1**
	VALENCIA > PALMA DE MALLORCA > IBIZA > MAHÓN		
CMA CGM IBÉRICA, S.A. Avda.del Puerto, 282-1º 46024 Valencia Telf: 96.104.20.00 Fax: 96.104.20.01	**NEW MED GULF**	**CMA-CGM SA**	**3**
	"BARCELONA > VALENCIA > ALGECIRAS > TANGER MED > CAUCEDO > KINGSTON > VERACRUZ > ALTAMIRA > HOUSTON > NEW ORLEANS INTERNATIONAL > CARTAGENA > PANAMA > GUAYAQUIL > LA VALETTA > LIVORNO > GENOVA		
	CMA CGM - WESTMED	**CMA-CGM SA**	**7**
	ALGECIRAS > MARSAXLOKK > GIOIA TAURO > LIVORNO > GÉNOVA > VALENCIA > NEWARK > NORFOLK > MIAMI > SAVANNAH		
	CMA NEW South Europe-Algerian Service	**CMA-CGM SA**	**7**
	"LA SPEZZIA > GENOVA > MARSELLA > GANDIA > GHAZAOUET > ORAN > LA SPEZZIA		
	CMA-CGM - MEDCARIBE	**CMA-CGM SA**	**7**
	ALGECIRAS > BARCELONA > MARSELLA > GÉNOVA > LIVORNO > VALENCIA > TÁNGER > FORT DE FRANCE > POINTE A PITRE > RÍO HAINA > LA GUAYRA > PUERTO CABELLO > MANZANILLO > CARTAGENA		
	CMA-CGM - MEDITERRANEAN CLUB EXPRESS	**CMA-CGM SA**	**7**
	VALENCIA > BARCELONA > FOS > GÉNOVA > LA VALETTA > DAMIETTA > DJIBOUTI > PORT KELANG > CHIWAN > LIANYUNGANG > QINGDAO >		
	SHANGHAI > XIAMEN > CHIWAN > HONG KONG > PORT KELANG > JEDDAH > LA VALETTA > VALENCIA		
	EURAF4	**CMA-CGM SA**	**14**
	BARCELONA > VALENCIA > ALGECIRAS > TANGER MED > LOME > COTONOU > PORT GENTIL > LIBREVILLE > LOME > ONNE > PORT GENTIL > LIBREVILLE > ALGECIRAS > LA VALETTA > LIVORNO > GENOVA > MARSELLA		
	MEX I 03 (CMA-CGM)	**CMA-CGM SA**	**7**
	VALENCIA > BARCELONA > FOS > LA VALETTA > SALALAH > PORT KELANG > XIAMEN > SHANGHAI > NINGBO > YANTIAN > CHIWAN > PORT KELANG		
	NEW AMERIGO EXPRESS (CMA CGM)	**CMA-CGM SA**	**3**
	VALENCIA > ALGECIRAS > NUEVA YORK > NORFOLK > SAVANNAH > MIAMI > ALGECIRAS > VALENCIA > BARCELONA > LIVORNO > GENOVA > MARSAXLOKK > PORT SAID > SUEZ > JEDDAH > KHOR FAKKAN > JEBEL ALI > QASIM INT CONT T/KARACHI > NHAVA SHEVA > MUNDRA > JEDDAH > SUEZ > PORT SAID > LA SPEZZIA > LIVORNO > GENOVA > LA SPEZZIA > FOS > BARCELONA > VALENCIA		

CONSIGNATARIO	Líneas Regulares representadas en la APV	Operador Buque	Frecuencia
COMBALIA AGENCIA MARÍTIMA, S.A Cirilo Amorós, 6-1º 46004 Valencia Telf: 96.353.06.82 Fax: 96.352.91.89 Web: www.combalia.com E-mail: dweistroff@combaliatrans.com	**NYK - GRAND ALLIANCE**	**NIPPÓN YUSEN KAISHA (NYK LINE)**	**7**
	DAMIETTA > GÉNOVA > FOS > BARCELONA > VALENCIA > DAMIETTA > PORT SAID > JEDDAH > SINGAPUR > HONG KONG > BUSAN > SHANGHAI NINGBO > CHIWAN > SHEKOU > HONG KONG > SINGAPUR > PORT KELANG > JEDDAH > SUEZ		
CONSIG. MAR. Y LOGÍSTICA, S.L. J. J. Dómine, 18 izquierda 46011 Valencia Telf: 96.367.47.12 Fax: 96.367.49.16 Web: www.consigmar.com E-mail: consigmar@consigmar.com	**MUO - WEST AFRICA SERVICE**	**MARITIME UNITED OPERATOR S.L.**	**7**
	VALENCIA > TANGER > ALGECIRAS > DAKAR > TEMA > BATA > MALABO > LAGOS > ABIDJAN > TARRAGONA		
	HYUNDAI GRAND ALLIANCE	**HYUNDAI MERCHANT MARINE CO LTD**	**7**
	DAMIETTA > GÉNOVA > FOS > BARCELONA > VALENCIA > DAMIETTA > PORT SAID > JEDDAH > SINGAPUR > HONG KONG > BUSAN > SHANGHAI NINGBO > CHIWAN > SHEKOU > HONG KONG > SINGAPUR > PORT KELANG > JEDDAH > SUEZ		
COSCO IBERIA SHIP AGENCY,S.A. Plza. Armada Española, 2-1º 46011 Valencia Telf: 96.393.91.00 Fax: 96.393.91.19 Web: www.coscoiberia.com E-mail: coscoval@coscoiberia.com	**COSCO - MD1**	**COSCO CONTAINER LINES LTD**	**10**
	VALENCIA > EL PIREO > SUEZ > SINGAPUR > HONG KONG > SHANGHAI > NINGBO > HONG KONG > SHEKOU > SINGAPUR > SUEZ > EL PIREO > NÁPOLES > GÉNOVA > BARCELONA		
	AMX1 (CSCL) (desde septiembre 2016)	**COSCO CONTAINER LINES LTD**	**7**
	VALENCIA > PORT SAID > JEDDAH > KHOR FAKKAN > PORT KELANG > QINGDAO > BUSAN > SHANGHAI > NINGBO > SHEKOU > PORT KELANG PORT SAID > LA SPEZZIA > GENOVA > FOS > VALENCIA		
	MAF - COSCO	**COSCO CONTAINER LINES LTD**	**7**
	LA SPEZZIA > GENOVA > TARRAGONA > CASTELLON > VALENCIA > ALGECIRAS > TANGER MED > DAKAR > ABIDJAN > TINCAN/LAGOS > TEMA > TAKORADI > ABIDJAN > LA SPEZZIA		
	NEW AMERIGO EXPRESS (CSCL) (desde septiembre 2016)	**COSCO CONTAINER LINES LTD**	**7**
	VALENCIA > ALGECIRAS > NUEVA YORK > NORFOLK > SAVANNAH > MIAMI > ALGECIRAS > VALENCIA > BARCELONA > LIVORNO > GENOVA > MARSAXLOKK > PORT SAID > SUEZ > JEDDAH > KHOR FAKKAN > JEBEL ALI > QASIM INT CONT T/KARACHI > NHAVA SHEVA > MUNDRA > JEDDAH > SUEZ > PORT SAID > LA SPEZZIA > LIVORNO > GENOVA > LA SPEZZIA > FOS > BARCELONA > VALENCIA		
EUROLÍNEAS MARÍTIMAS Estación marítima, s/n 46024 Valencia Telf: 96.367.14.83 Fax: 96.367.61.97 E-mail: valencia@balearia.com	**BALEARIA-SERVICIO ROPAX PALMA**	**EUROLÍNEAS MARÍTIMAS S.A.**	**1**
	ALCUDIA > ALGECIRAS > ALICANTE > BARCELONA > BURRIANA > DENIA > CARTAGENA > CIUDADELA > GANDÍA > IBIZA > MAHÓN > PALMA DE MALLORCA SAGUNTO > SAN ANTONIO > VALENCIA		
	VALENCIA-MOSTAGANEM-VALENCIA	**EUROLINEAS MARITIMAS S.A.**	**2**
	VALENCIA > MOSTAGANEM > VALENCIA		
EVERGREEN SHIPPING SPAIN, S.L. José Aguirre, 40 3ª 46011 Valencia Telf: 96.045.12.80 Fax: 96.045.13.74 Web: www.greeniberica.com E-mail: jvmartinez@gruporomeu.com	**EVERGREEN - WEM**	**ITALIA MARITTIMA SPA**	**7**
	VALENCIA > CASTELLON > BARCELONA > FOS > CAGLIARI > EL PIREO > BEIRUT > LATTAKIA > MERSIN > ISKENDERUN > ALEJANDRIA > IZMIR		
	EVERGREEN MEDITERRANEO	**ITALIA MARITTIMA SPA**	**30**
	EL PIREO > VALENCIA > ALGECIRAS > ARGEL > BIZERTA > TUNEZ > RADES > MISURATA		

CONSIGNATARIO	Líneas Regulares representadas en la APV	Operador Buque	Frecuencia
GIMENO SERVICIOS PORTUARIOS SA La Reina, 6-3ª 46011 Valencia Telf: 96.324.33.07 E-mail: info@gimenomaritimo.com	**MAF - MESSINA**	**IGNAZIO MESSINA & C. SPA**	**7**
	"LA SPEZZIA > GENOVA > TARRAGONA > CASTELLON > VALENCIA > ALGECIRAS > TANGER MED > DAKAR > ABIDJAN > TINCAN/LAGOS > TEMA > TAKORADI > ABIDJAN > LA SPEZZIA		
GRIMALDI LOGÍSTICA ESPAÑA S.L. Avda. Puerto, 1 entlo. 46024 Valencia Telf: 96.306.13.00 Fax: 96.330.78.77 E-mail: grimaldi@grimaldilogistica.com	**GRIMALDI EEUU-SAGUNTO**	**GRIMALDI CIA DI NAVIGAZIONE**	**25**
	GEMLIK > SALERNO > CIVITAVECCHIA > SAVONA > SAGUNTO > HALIFAX > NEWARK > BALTIMORE > AMBERES		
	GRIMALDI - EURO AEGEAN	**GRIMALDI CIA DI NAVIGAZIONE**	**2**
	LIVORNO > CIVITAVECCHIA > SALERNO > PALERMO > BARCELONA > VALENCIA > SETÚBAL > FOS > EL PIREO > SAVONA > MARSELLA > AMBERES > SOUTHAMPTON > PORTBURY > SHEERNESS > CORK > GOTHENBURG > ESBJERG > LA VALETTA > LIMASOL > CAGLIARI		
	GRIMALDI - MED WAF	**GRIMALDI CIA DI NAVIGAZIONE**	**15**
	FOS > SETE > SALERNO > GÉNOVA > MARSELLA > VALENCIA > DAKAR > LOMÉ > LAGOS > COTONOU		
	GRIMALDI - SHORT SEA SERVICE A	**GRIMALDI CIA DI NAVIGAZIONE**	**4**
	VALENCIA > LIVORNO		
	GRIMALDI - SHORT SEA SERVICE B	**GRIMALDI CIA DI NAVIGAZIONE**	**3**
	VALENCIA > CAGLIARI > SALERNO		
HANJIN SPAIN S.A. Dr. Lluch, 14 46011 Valencia Telf: 96.393.98.00 Fax: 96.393.97.13	**IMU SERVICE (HJS)**	**HANJIN SHIPPING CO LTD**	**3**
	VALENCIA > VALENCIA > ALGECIRAS > NUEVA YORK > NUEVA YORK > NORFOLK > SAVANNAH > ALGECIRAS > VALENCIA > VALENCIA > GÉNOVA > PORT SAID > SUEZ > JEDDAH > KHOR FAKKAN > JEBEL ALÍ > MUHAMMAD BIN > QASIM/KARACH > NHAVA SHEVA > JEDDAH > SUEZ PORT SAID > CAGLIARI > LA SPEZZIA > GÉNOVA > BARCELONA > VALENCIA		
	HANJIN - MD1	**HANJIN SHIPPING CO LTD**	**7**
	VALENCIA > EL PIREO > SUEZ > SINGAPUR > HONG KONG > QINGDAO > SHANGHAI > NINGBO > YANTIAN > HONG KONG > NANSHA > SINGAPUR > SUEZ > EL PIREO > LA SPEZZIA > GÉNOVA > BARCELONA > VALENCIA		
	HPM	**HANJIN SHIPPING CO LTD**	**7**
	VALENCIA > BARCELONA > GENOVA > MARSAXLOKK > SUEZ > JEDDAH > SINGAPUR > YANTIAN > SHANGHAI > KWANGYANG > BUSAN > LONG BEACH OAKLAND > SEATTLE > BUSAN > KWANGYANG > NINGBO > SHANGHAI > YANTIAN > SINGAPUR > JEDDAH > SUEZ > PORT SAID > MARSAXLOKK > LA SPEZZIA > VALNCIA		

CONSIGNATARIO	Líneas Regulares representadas en la APV	Operador Buque	Frecuencia
HAPAG-LLOYD SPAIN, S.L. Dr. Lluch, 2 46011 Valencia Telf: 96.324.16.30 Fax: 96.367.67.77	**CSAV - MEDSAP**	**CIA. SUDAMERICANA DE VAPORES**	**7**
	SAN ANTONIO > ANTOFAGASTA > IQUIQUE > CALLAO > CARTAGENA > SAN JUAN DE PUERTO RICO > VALENCIA > SALERNO > LIVORNO > VADO LIGURE > BARCELONA > RÍO HAINA		
	HAPAG - MGX-MED GULF EXPRESS	**HAPAG-LLOYD AG**	**7**
	PORT EVERGLADES > VERACRUZ > ALTAMIRA > HOUSTON > NEW ORLEANS INTERNATIONAL' > CAGLIARI > LIVORNO > GÉNOVA > BARCELONA > VALENCIA		
	HAPAG - MedAndes / MSW	**HAPAG-LLOYD AG**	**7**
	VANCOUVER > SEATTLE > PORTLAND > OAKLAND > LOS ANGELES > MANZANILLO > MANZANILLO > CARTAGENA > CAUCEDO > TANGER > VALENCIA CAGLIARI > LIVORNO > GENOVA > FOS > BARCELONA > VALENCIA > CARTAGENA		
	HAPAG-LLOYD - GRAND ALLIANCE	**HAPAG-LLOYD AG**	**7**
	DAMIETTA > GÉNOVA > FOS > BARCELONA > VALENCIA > DAMIETTA > PORT SAID > JEDDAH > SINGAPUR > HONG KONG > BUSAN > SHANGHAI NINGBO > CHIWAN > SHEKOU > HONG KONG > SINGAPUR > PORT KELANG > JEDDAH > SUEZ		
	HAPAG-LLOYD - MCA MED- MONTREAL ALLIANCE	**HAPAG-LLOYD AG**	**7**
	MONTREAL > VALENCIA > CAGLIARI > LIVORNO > GÉNOVA > FOS > LISBOA		
INTRAMEDITERRÁNEO VALENCIA, SA Avda. del Puerto, 318 1º 2ª 46024 Valencia Telf: 96.331.94.40 Fax: 96.331.94.46 E-mail: intramedvalencia@intramedvalencia.es	**MEDEX TUNISIAN SERVICE**	**MEDEX CONTAINER SERVICES LTD.**	**10**
	VALENCIA > BARCELONA > TÚNEZ > POZZALLO > LA VALETTA		
	PIONEER SHIPPING CONTAINER LINES	**PIONEER SHIPPING CONTAINER LIN**	**15**
	MISURATA > SFAX > CASTELLON > VALENCIA > MISURATA		
LOGISTICA PUERTO DE SAGUNTO SL Laboratorio, 82 Edif. ASP 46520 Puerto de Sagunto Telf: 96.268.16.44 Fax: 96.268.42.56 E-mail: asportuarios@xpress.es	**NAVIERA DIRECT AFRICA LINE**	**NAVIERA DAL, S.A.**	**15**
	VALENCIA > BARCELONA > TÚNEZ > POZZALLO > LA VALETTA		

CONSIGNATARIO	Líneas Regulares representadas en la APV	Operador Buque	Frecuencia
M.S.C. ESPAÑA-VALENCIA,S.A. Avd. del Puerto, 273 2º 3ª 46011 Valencia Telf: 96.335.91.00 Fax: 96.335.91.29 Web: www.mscvalencia.com E-mail: msc@mscvalencia.com	**CALIFORNIA EXPRESS (MSC)**	**MEDITERRANEAN SHIPPING CO.**	**7**
	VALENCIA > CRISTÓBAL (COLON) > BALBOA (PANAMA) > LONG BEACH > OAKLAND > GIOIA TAURO > NÁPOLES > CIVITAVECCHIA > LA SPEZZIA		
	DRAGÓN SERVICE (MSC)	**MEDITERRANEAN SHIPPING CO.**	**7**
	EL PIREO > GIOIA TAURO > NÁPOLES > LA SPEZZIA > FOS > BARCELONA > VALENCIA > JEDDAH > SALALAH		
	FALCON - INDIAN OCEAN/AUSTRALIA (MSC)	**MEDITERRANEAN SHIPPING CO.**	**7**
	VALENCIA > FELIXSTOWE > LA SPEZZIA > NÁPOLES > GIOIA TAURO > POINTE DES GALETS > PORT LOUIS > SYDNEY > MELBURNE > ADELAIDE > FREMANTLE > SINGAPUR > COLOMBO > JEBEL ALÍ DAMAN > SALALAH > JEDDAH > EL PIREO > VALENCIA		
	FAR EAST TO WEST MEDIT. (JADE) (MSC)	**MSC MEDITERRANEAN SHIPPING CO.**	**7**
	VALENCIA > BARCELONA > LA SPEZZIA > GIOIA TAURO > KING ABDULLAH CITY > JEBEL ALI > SINGAPUR > YANTIAN > XIAMEN > QINGDAO > MARSAXLOKK > VALENCIA		
	IMEX-1 (MSC)	**MSC MEDITERRANEAN SHIPPING CO.**	**7**
	VALENCIA > BREMERHAVEN > AMBERES > FELIXSTOWE > JEDDAH > SALALAH > NHAVA SHEVA > PIPAVAV > MUNDRA		
	INDUS EXPRESS (MSC)	**MSC MEDITERRANEAN SHIPPING CO.**	**7**
	VALENCIA > ROTTERDAM > AMBERES > FELIXSTOWE > JEDDAH > SALALAH > MUNDRA > SALALAH > JEDDAH > GIOIA TAURO > VALENCIA		
	ISRAEL EXPRESS (EMEN) - MSC	**MSC MEDITERRANEAN SHIPPING CO.**	**7**
	VALENCIA > FELIXSTOWE > ROTTERDAM > AMBERES > EL HAVRE > ALEJANDRÍA > HAIFA > ASHDOD		
	MAGHREB SERVICE (MSC)	**MSC MEDITERRANEAN SHIPPING CO.**	**7**
	VALENCIA > BARCELONA > MARSELLA > CASABLANCA > TÚNEZ > BEJAIA > SKIKDA > ORÁN > EL DJAZAIR (ARGEL)		
	MSC-IPAK Service	**MSC MEDITERRANEAN SHIPPING CO.**	**7**
	"ROTTERDAM > AMBERES > FELIXSTOWE > KING ABDULLAH CITY > SALALAH > QASIM INT CONT T/KARACHI > NHAVA SHEVA > HAZIRA PORT/SURAT > MUNDRA > SALALAH > GIOIA TAURO > VALENCIA > ROTTERDAM		
	MSC-MED CAN 1	**MSC MEDITERRANEAN SHIPPING CO.**	**7**
	VALENCIA > SINES > MONTREAL > SINES > VALENCIA		
	New Levant Express (MSC)	**MSC MEDITERRANEAN SHIPPING CO.**	**7**
	FELIXSTOWE > AMBERES > ROTTERDAM > VALENCIA > LIMASOL > ALEJANDRIA > ISKENDERUN > MERSIN > LA SPEZZIA > VALENCIA > FELIXSTOWE		
	SPAIN, PORTUGAL-IRISH SEA SERVICE (MSC)	**MSC MEDITERRANEAN SHIPPING CO.**	**7**
	VALENCIA > CÁDIZ > SINES > LEIXOES > VIGO > AMBERES > DUBLÍN > PÓRTBURY		

CONSIGNATARIO	Líneas Regulares representadas en la APV	Operador Buque	Frecuencia
	SPAIN/SAEC SERVICE (SAM2) (MSC)	**MSC MEDITERRANEAN SHIPPING CO.**	**7**
	PECEM > SALVADOR > PARANAGUA > ITAPOÁ > IMBITUBA > SANTOS > LAS PALMAS DE GRAN CANAR. > TANGER > ALGECIRAS > GIOIA TAURO > VALENCIA		
	UNITED STATES-GULF(USAG-2M)(MSC)	**MSC MEDITERRANEAN SHIPPING CO.**	**7**
	VALENCIA > ALGECIRAS > SINES > FREEPORT > PORT EVERGLADES > VERACRUZ > ALTAMIRA > HOUSTON > NEW ORLEANS INTERNATIONAL > MIAMI > FREEPORT > SINES > ALGECIRAS > BARCELONA > GIOIA TAURO > NAPOLES > LA SPEZZIA > BARCELONA > VALENCIA		
	UNITED STATES-NOR.ATL.(USAN-2M)(MSC)	**MSC MEDITERRANEAN SHIPPING CO.**	**3**
	VALENCIA > CRISTOBAL (COLON) > BALBOA (PANAMA) > LONG BEACH > OAKLAND > VANCOUVER > SEATTLE > OAKLAND > LONG BEACH > BALBOA (PANAMA) > CRISTOBAL (COLON) > GIOIA TAURO > NAPOLES > CIVITAVECCHIA > LA SPEZZIA > VALENCIA		
	WEST AFRICA SERVICE (WAF)	**MSC MEDITERRANEAN SHIPPING CO.**	**7**
	"VALENCIA > LAS PALMAS DE GRAN CANAR. > DAKAR > SAN PEDRO > LOME > TINCAN/LAGOS > DOUALA > VALENCIA		
	WEST MEDIT -GREECE - TURKEY (MSC)	**MSC MEDITERRANEAN SHIPPING CO.**	**7**
	VALENCIA > BARCELONA > EL PIREO > ESTÁMBUL > GEBZE > GEMLIK > IZMIR		
	WESTMED/SAEC SERVICE (SAM1) - MSC	**MSC MEDITERRANEAN SHIPPING CO.**	**3**
	VALENCIA > GIOIA TAURO > GÉNOVA > LIVORNO > FOS > BARCELONA > LAS PALMAS DE GRAN CANAR. > SUAPE > SANTOS > BUENOS AIRES > RÍO GRANDE > NAVEGANTES > SAO FRANCISCO DO SUL > SANTOS > ITAGUAI > SUAPE > VALENCIA		
MARITIMA DÁVILA MADRID S.A. Hermosilla, 30-2 28001 Madrid Telf: 91.431.13.63 Fax: 91.575.89.80 E-mail: avillalva@mad.mdavila.com	**HOEGH - USMED**	**HOEGH AUTOLINERS AS**	**25**
	VALENCIA > WILMINGTON > JACKSONVILLE > BALTIMORE > SAVANNAH > JEDDAH > PORT QABOOS > JEBEL ALÍ > KUWAIT > BAHRAIN > ABÚ-DHABI > AQABA		

CONSIGNATARIO	Líneas Regulares representadas en la APV	Operador Buque	Frecuencia
MARÍTIMA DEL MEDITERRÁNEO,S.A. Ed.Las Artes III Pza. Bandas de Música de la CV, 11 1º 6ª 46013 Valencia Telf: 96.324.12.50 Fax: 96.324.12.75 Web: www.marmedsa.com E-mail: mdmcustserv@mdmval.marmedsa.com	**BOSSA NOVA 1 (MAERSK)**	**MAERSK LINE**	**7**
	PECEM > SALVADOR > PARANAGUA=<ITAPÁ > IMBITUBA > SANTOS > LAS PALMAS DE GRAN CANARIA > TANGER > ALGECIRAS > GIOIA TAURO > VALENCIA		
	MAERSK - AE11	**MAERSK LINE**	**7**
	VALENCIA > BARCELONA > GÉNOVA > LA SPEZZIA > PORT SAID > SALALAH > SINGAPUR > QINGDAO > BUSÁN > SHANGHAI > NINGBO > HONG KONG > YANTIAN > TANJONG PELEPAS > JEDDAH		
	MAERSK - AE6	**MAERSK LINE**	**7**
	BARCELONA > VALENCIA > ALGECIRAS > MÁLAGA > TANJONG PELEPAS > YANTIAN > HONG KONG > YOKOHAMA > NAGOYA, AICHI > SHANGHAI > NINGBO > XIAMEN > JEDDAH		
	MAERSK - ME2	**MAERSK LINE**	**7**
	PORT SAID > TÁNGER > ALGECIRAS > VALENCIA > BARCELONA > PORT SAID > JEDDAH > KHOR FAKKAN > SALALAH > JEBEL ALÍ > AD DAMMAM > ABÚ-DHABI > JEBEL ALÍ > SALALAH > JEDDAH > PORT SAID		
	MAERSK - SEAGO / AEGEAN SEA	**MAERSK LINE**	**7**
	FELIXSTOWE > BREMERHAVEN > AMBERES > VALENCIA > EL PIREO > IZMIT > AMBARLI > GEMLIK > IZMIR > VALENCIA > FELIXSTOWE		
	MAERSK - SEAGO / LIGURIAN SEA SERVICE	**MAERSK LINE**	**7**
	ALGECIRAS > GENOVA > LIVORNO > FOS > BARCELONA > VALENCIA > CASABLANCA > ALGECIRAS		
	MAERSK - SEAGO / SLG	**MAERSK LINE**	**7**
	TANGER > ALGECIRAS > ALEJANDRIA > MERSIN > HAIFA > ASHDOD > SALERNO > VALENCIA		
	MAERSK - SEAGO / SLT	**MAERSK LINE**	**7**
	VALENCIA > MARSAXLOKK > TUNEZ > ALGECIRAS > TANGER > CASABLANCA		
	MAERSK - SEAGO L71	**MAERSK LINE**	**7**
	VALENCIA > LA SPEZZIA > FOS > EL DJAZAIR (ARGEL)		
	MAERSK - SEAGO/SLR	**MAERSK LINE**	**7**
	VALENCIA > BARCELONA > GENOVA > CANAKKALE > IZMIR > KORFEZ > AMBARLI > IZMIR		
	UNITED STATES-GULF(USAG-2M)(MAERSK)	**MAERSK LINE**	**7**
	VALENCIA > ALGECIRAS > SINES > FREEPORT > PORT EVERGLADES > VERACRUZ > ALTAMIRA > HOUSTON > NEW ORLEANS INTERNATIONAL > MIAMI > FREEPORT > SINES > ALGECIRAS > BARCELONA > GIOIA TAURO > NAPOLES > LA SPEZZIA > BARCELONA > VALENCIA		
	UNITED STATES-N. ATL.(USAN-2M)(MAERSK)	**MAERSK LINE**	**7**
	VALENCIA > ALGECIRAS > SINES > NUEVA YORK > BOSTON > BALTIMORE > NORFOLK > SAVANNAH > CHARLESTON > ALGECIRAS > VALENCIA > GIOIA TAURO > NAPOLES > LIVORNO > LA SPEZZIA > GENOVA > VALENCIA		

CONSIGNATARIO	Líneas Regulares representadas en la APV	Operador Buque	Frecuencia
MÍLLER Y CÍA, S.A. Paseo de Caro, s/n - Edif. Gº Boluda 46024 Valencia Telf: 96.367.97.61 Fax: 96.367.15.14 Web: www.grupoboluda.com E-mail: tmontanana@grupoboluda.com	**BOLUDA CANARIAS**	**BOLUDA LINES, S.A.**	**7**
	VALENCIA > LAS PALMAS DE GRAN CANAR. > ARRECIFE DE LANZAROTE > PUERTO ROSARIO > SANTA CRUZ DE TENERIFE > SANTA CRUZ DE LA PALMA > ALICANTE > BARCELONA		
NAVARRO Y BORONAD, S.L. Port, 4 46730 Gandía Telf: 96.284.01.00 Fax: 96.284.01.19 E-mail: nyb@navarroyboronad.com	**SPLIETHOFF - PAPEL, PASTA Y MADERA**	**SPLIETHOFF'S BEVRACHTINGSKANTO**	**12**
	GANDÍA > STEPHENVILLE > PORT ARTHUR > SAVANNAH > KEMI > KOTKA > RAUMA > LYSEKIL > HARNOSAND > HOLMSUND > HARAHOLMEN > KARLSTAD > SUNDSVALL > BOLLSTA		
	WAGENBORG - PAPEL, PASTA Y MADERA	**WAGENBORG SHIPPING B.V.**	**10**
	GANDÍA > KEMI > KOTKA > RAUMA > HARNOSAND > HOLMSUND > HARAHOLMEN > KARLSTAD > SUNDSVALL > BOLLSTA > GAVLE > OSKARSHAMN > HAMINA		
OCIDENAVE ESPAÑA, S.L. Avda. del Puerto 302, 1-4 46024 Valencia Telf: 96.007.58.20 Fax: 96.007.58.39 E-mail: vicente.aznar@ocidenave.com	**MELFI - MEDCARIBE (desde abril 2015)**	**MELFI MARINE CORP. S.A.**	**15**
	LA HABANA > NAPOLES > LIVORNO > GENOVA > BARCELONA > VALENCIA > HALIFAX		
ROCA MONZÓ Dr. J.J.Dómine, 18-2º 46011 Valencia Telf: 96.399.31.00 Fax: 96.399.31.28 Web:www.rocamonzo.com E-mail: rocamonzo@rocamonzo.com	**NEPTUNE LINES**	**NEPTUNE SHIPPING AGENCIES LTD**	**7**
	MARSELLA > VALENCIA > BARCELONA > EL PIREO > IRAKLION (HERAKLION) > THESSALÓNICA (SALÓNICA)		
ROMEU Y CÍA., S.A. José Aguirre, 40 6º 46011 Valencia Telf: 96.398.41.00 Fax: 96.367.16.29 E-mail: romeuvlc@romeuycia.com	**ENTEMV**	**E.N.T.M.V.**	**10**
	MOSTAGANEM > VALENCIA > MOSTAGANEM		
SIMÓN MONTOLÍO Avda. 9 de Octubre, 48 - 4º - 13ª 46520 Puerto Sagunto (Valencia) Telf.: 96.267.99.11 Fax: 96.268.08.87 Web: www.smontolio.com E-mail: smontolio@smontolio.com	**NORDANA LINE**	**NORDANA LINE**	**30**
	HOUSTON > SAVANNAH > BALTIMORE > VALENCIA > EL PIREO > ALESSANDRÍA > LIMASOL > BEIRUT > LATTAKIA > MERSÍN > IZMIR		

CONSIGNATARIO	Líneas Regulares representadas en la APV	Operador Buque	Frecuencia
SOLUCIONES INTEGRALES MTMAS SLU Fuente Podrida, 17 46011 Valencia Telf: 96.324.35.69	**NISA MARÍTIMA - CANARIAS**	**NISA NAVEGACIÓN, S.A.**	**7**
	SAGUNTO > VALENCIA > ALICANTE > BARCELONA > LAS PALMAS DE GRAN CANARIA > SANTA CRUZ DE TENERIFE > ARRECIFE DE LANZAROTE		
TRANSCOMA, S.A. Dr. J.J.Dómine, 1 7º 46011 Valencia Telf: 96.316.46.00 Fax: 96.367.43.39 Web: www.transcoma.es E-mail: valencia@transcoma.es	**MOL - GRAND ALLIANCE**	**MITSUI O.S.K. LINES LTD.**	**7**
	DAMIETTA > GÉNOVA > FOS > BARCELONA > VALENCIA > DAMIETTA > PORT SAID > JEDDAH > SINGAPUR > HONG KONG > BUSÁN > SHANGHAI NINGBO > CHIWAN > SHEKOU > HONG KONG > SINGAPUR > PORT KELANG > JEDDAH > SUEZ		
TRANSITAINER, S.A. Dr. J.J.Dómine, 18 7º 19ª 46011 Valencia Telf: 96.316.42.60 Fax: 96.316.40.28 Web:www.transitainer.com E-mail: mluque@transitainer.com	**OOCL - GRAND ALLIANCE**	**ORIENT OVERSEAS CONTAINER LINE**	**7**
	DAMIETTA > GÉNOVA > FOS > BARCELONA > VALENCIA > DAMIETTA > PORT SAID > JEDDAH > SINGAPUR > HONG KONG > BUSÁN > SHANGHAI NINGBO > CHIWAN > SHEKOU > HONG KONG > SINGAPUR > PORT KELANG > JEDDAH > SUEZ		
UASAC IBERIA, S.L. "Dr. J.J.Dómine 18 2 46011 Valencia Telf: 96.399.31.00"	**NEW AMERIGO EXPRESS (UASC)**	**UNITED ARAB SHIPPING CO.(SAG)**	**7**
	VALENCIA > ALGECIRAS > NUEVA YORK > NORFOLK > SAVANNAH > MIAMI > ALGECIRAS > VALENCIA > BARCELONA > LIVORNO > GENOVA > MARSAXLOKK > PORT SAID > SUEZ > JEDDAH > KHOR FAKKAN > JEBEL ALI > QASIM INT CONT T/KARACHI > NHAVA SHEVA > MUNDRA > JEDDAH > SUEZ > PORT SAID > LA SPEZZIA > LIVORNO > GENOVA > LA SPEZZIA > FOS > BARCELONA > VALENCIA		
	AMC1 (UASC)	**UNITED ARAB SHIPPING CO.(SAG)**	**7**
	VALENCIA > PORT SAID > JEDDAH > KHOR FAKKAN > PORT KELANG > QINGDAO > BUSAN > SHANGHAI > NINGBO > SHEKOU > PORT KELANG PORT SAID > LA SPEZZIA > GENOVA > FOS > VALENCIA		
VALSHIP, S.A. Avda. Manuel Soto Ingeniero, 15 1º 2ª 46024 Valencia Telf: 96.316.52.00 Fax: 96.367.31.25 Web: www.valship.com E-mail: valship@valship.com	**WHITE LINE**	**WHITE LINE SHIPPING D/V**	**9**
	VALENCIA > BARCELONA > EL DJAZAIR (ARGEL) > SKIKDA > TRÍPOLI > MISURATA		
VAPORES SUARDÍAZ VALENCIA,S.A. Dr. Lluch, 26 46011 Valencia Telf: 96.367.29.00 Fax: 96.367.14.39 Web: www.suardiaz.com E-mail: foraa@suardiaz.com	**SUARDIAZ WEST AFRICA MNM**	**MNM AFRICAN SHIPPING LINE S.A.**	**15**
	"BARCELONA > SAGUNTO > TANGER > CASABLANCA > AGADIR > NOUAKCHOTT > DAKAR > CONAKRY > TINCAN/LAGOS > TEMA > ABIDJAN		
	SUARDIAZ RO-RO CORTADISTANCIA	**FLOTA SUARDIAZ**	**90**
	VALENCIA > MOSTAGANEM > AMBERES		

CONSIGNATARIO	Líneas Regulares representadas en la APV	Operador Buque	Frecuencia
WEC LINES ESPAÑA, S.L.U. Avda. Puerto, 241-2ª 46011 Valencia Telf: 96.316.46.46	**HOLLAND MASS-IBÉRICA EXPRESS LINE (IBEX)**	**HOLLAND MAAS SHIPPING BV**	**3**
	CASABLANCA > CÁDIZ > VALENCIA > BARCELONA > CARTAGENA > LAS PALMAS DE GRAN CANAR. > SANTA CRUZ DE TENERIFE > TARRAGONA > PUERTO ROSARIO > ALICANTE > MÁLAGA		

7.2 LÍNEAS POR CONSIGNATARIO Y OPERADOR, CON INDICACIÓN DEL ÁREA GEOGRÁFICA

Consignatario LR	Línea Regular	Operador LR	AFRICA OCCIDENTAL	CANADÁ-EEUU (ATLÁNTICO NORTE-GRANDES LAGOS)	CANADA-U.S.A.(PACIFICO)	CENTRO Y SUDAMERICA (PACIFICO)	EEUU, GOLFO DE MÉJICO, CARIBE Y CENTRO AMÉRICA	ESPAÑA	EUROPA ATLÁNTICA Y BÁLTICO	GOLFO PÉRSICO, MAR ROJO, ÍNDICO Y ÁFRICA SUR-ESTE	LEJANO ORIENTE, AUSTARLIA, NUEVA ZELANDA E I.PACÍFICO	MEDITERRÁNEO Y MAR NEGRO	SUDAMERICA (ATLANTICO)
A. PEREZ Y CIA,S.L.	MELFI - MEDCARIBE	MELFI MARINE CORP. S.A.					•						
	X-PRESS - SPX	X-PRESS CONTAINER LINE (UK)LTD	•	•				•	•	•	•	•	
	ZIM CONTAINER ATLANTIC (ZCA)	ZIM INTEGRATED SHIPPING S. LTD		•			•	•				•	
	ZIM - WEST AFRICA SERVICE	ZIM INTEGRATED SHIPPING S. LTD	•					•				•	
	ISRAEL EXPRESS (EMEN) - ZIM	ZIM INTEGRATED SHIPPING S. LTD	•						•		•	•	
AGENCIA MARITIMA EVGE VALENCIA	MARFRET - MEDCARIBE	COMPAGNIE MARITIME MARFRET	•			•	•					•	
	WALLENIUS LINES	WALLENIUS WILHELMSEN LINES AB									•		
AMERICAN PRESDNT LN LTD SC EPÑ	APL - GRAND ALLIANCE	AMERICAN PRESIDENT LINES LTD.		•	•			•		•	•	•	
ARKAS SPAIN, S.A.	EMES - NORTE DE AFRICA (MARRUECOS)	EMES FEEDERING SAM	•										
	ARKAS LINE - MEDITERRÁNEO	ARKAS CONTAINER TRANSPORT S.A.	•	•				•	•	•	•	•	
	EMES - NORTE DE AFRICA (ARGELIA)	EMES FEEDERING SAM						•				•	
	ARKAS - WEST AFRICA SERVICE	ARKAS CONTAINER TRANSPORT S.A.	•					•				•	
	MAF - ARKAS	ARKAS CONTAINER TRANSPORT S.A.	•			•		•		•		•	
	ARKAS - SEM	ARKAS CONTAINER TRANSPORT S.A.						•		•	•	•	

Consignatario LR	Línea Regular	Operador LR	AFRICA OCCIDENTAL	CANADÁ-EEUU (ATLÁNTICO NORTE-GRANDES LAGOS)	CANADA-U.S.A.(PACIFICO)	CENTRO Y SUDAMERICA (PACIFICO)	EEUU, GOLFO DE MÉJICO, CARIBE Y CENTRO AMÉRICA	ESPAÑA	EUROPA ATLÁNTICA Y BÁLTICO	GOLFO PÉRSICO, MAR ROJO, ÍNDICO Y ÁFRICA SUR-ESTE	LEJANO ORIENTE, AUSTARLIA, NUEVA ZELANDA E I.PACÍFICO	MEDITERRÁNEO Y MAR NEGRO	SUDAMERICA (ATLANTICO)
BERGE MARITIMA, S.L.	WESTMED/SAEC SERVICE(SAM 1)-HAMBURG SUD	HAMBURG SUD	•			•	•	•		•	•	•	•
	HAMBURG SUD - MedAndes / MSW	HAMBURG SUD			•	•	•	•	•	•	•	•	•
CHINA SHIPPING(SPAIN)AG.S.L.	AMX1 (CSCL)	COSCO CONTAINER LINES LTD								•	•	•	
	NEW AMERIGO EXPRESS (CSCL)	COSCO CONTAINER LINES LTD	•	•			•	•		•	•	•	
CIA. TRASMEDITERRANEA, S.A.	TRASMEDITERRANEA-SERVICIO BALEARES	CIA. TRASMEDITERRANEA, S.A.						•					
CMA CGM IBERICA,S.A.	CMA-CGM - MEDCARIBE	CMA-CGM SA	•			•	•	•	•	•	•	•	•
	CMA-CGM - MEDITERRANEAN CLUB EXPRESS	CMA-CGM SA								•	•	•	
	CMA CGM - WESTMED	CMA-CGM SA										•	
	CMA NEW South Europe-Algerian Service	CMA-CGM SA	•				•	•	•			•	
	EURAF4	CMA-CGM SA	•				•				•	•	
	MEX I 03 (CMA-CGM)	CMA-CGM SA					•	•	•	•	•	•	
	NEW AMERIGO EXPRESS (CMA CGM)	CMA-CGM SA	•	•		•	•	•	•	•	•	•	
	NEW MED GULF	CMA-CGM SA	•			•	•			•	•	•	
COMBALIA AGENCIA MARITIMA, S.A	NYK - GRAND ALLIANCE	NIPPON YUSEN KAISHA									•		

Consignatario LR	Línea Regular	Operador LR	AFRICA OCCIDENTAL	CANADÁ-EEUU (ATLÁNTICO NORTE-GRANDES LAGOS)	CANADA-U.S.A.(PACIFICO)	CENTRO Y SUDAMERICA (PACIFICO)	EEUU, GOLFO DE MÉJICO, CARIBE Y CENTRO AMÉRICA	ESPAÑA	EUROPA ATLÁNTICA Y BÁLTICO	GOLFO PÉRSICO, MAR ROJO, ÍNDICO Y ÁFRICA SUR-ESTE	LEJANO ORIENTE, AUSTARLIA, NUEVA ZELANDA E I.PACÍFICO	MEDITERRÁNEO Y MAR NEGRO	SUDAMERICA (ATLANTICO)
CONSIG. MAR.Y LOGISTICA S.L.	MUO - WEST AFRICA SERVICE	MARITIME UNITED OPERATOR S.L.	•					•	•	•			
	HYUNDAI GRAND ALLIANCE	HYUNDAI MERCHANT MARINE CO LTD						•		•	•	•	
COSCO SHIPPING LINES (SP) S.A.	COSCO - MD1	COSCO CONTAINER LINES LTD									•	•	
	AMX1 (CSCL)	COSCO CONTAINER LINES LTD								•	•	•	
	NEW AMERIGO EXPRESS (CSCL)	COSCO CONTAINER LINES LTD	•	•			•	•				•	
	MAF - COSCO	COSCO CONTAINER LINES LTD	•									•	
EUROLINEAS MARITIMAS S.A.	BALEARIA-SERVICIO ROPAX PALMA	EUROLINEAS MARITIMAS S.A.						•					
	VALENCIA-MOSTAGANEM-VALENCIA	EUROLINEAS MARITIMAS S.A.										•	
EVERGREEN SHIPPING SPAIN, S.L.	EVERGREEN - WEM	ITALIA MARITTIMA SPA						•	•	•		•	
	EVERGREEN MEDITERRANEO	ITALIA MARITTIMA SPA										•	
GIMENO SERVICIOS PORTUARIOS SA	MAF - MESSINA	IGNAZIO MESSINA & C. SPA	•					•					
GRIMALDI LOGISTICA ESPAÑA S.L.	GRIMALDI - EURO AEGEAN	GRIMALDI CIA DI NAVIGAZIONE		•				•	•			•	
	GRIMALDI - MED WAF	GRIMALDI CIA DI NAVIGAZIONE	•						•				
	GRIMALDI - SHORT SEA SERVICE A	GRIMALDI CIA DI NAVIGAZIONE						•				•	
	GRIMALDI - SHORT SEA SERVICE B	GRIMALDI CIA DI NAVIGAZIONE										•	
	GRIMALDI EEUU-SAGUNTO	GRIMALDI CIA DI NAVIGAZIONE		•			•					•	

Consignatario LR	Línea Regular	Operador LR	AFRICA OCCIDENTAL	CANADÁ-EEUU (ATLÁNTICO NORTE-GRANDES LAGOS)	CANADA-U.S.A.(PACIFICO)	CENTRO Y SUDAMERICA (PACIFICO)	EEUU, GOLFO DE MÉJICO, CARIBE Y CENTRO AMÉRICA	ESPAÑA	EUROPA ATLÁNTICA Y BÁLTICO	GOLFO PÉRSICO, MAR ROJO, ÍNDICO Y ÁFRICA SUR-ESTE	LEJANO ORIENTE, AUSTARLIA, NUEVA ZELANDA E I.PACÍFICO	MEDITERRÁNEO Y MAR NEGRO	SUDAMERICA (ATLANTICO)
HANJIN SPAIN S.A.	HANJIN - MD1	HANJIN SHIPPING CO LTD						•			•	•	
	IMU SERVICE (HJS)	HANJIN SHIPPING CO LTD	•	•			•	•		•	•	•	
	HPM	HANJIN SHIPPING CO LTD						•		•	•	•	
HAPAG-LLOYD SPAIN, S.L.	CSAV - MEDSAP	CIA. SUDAMERICANA DE VAPORES				•	•	•			•	•	
	HAPAG-LLOYD - GRAND ALLIANCE	HAPAG-LLOYD AG								•	•	•	
	HAPAG-LLOYD - MCA MED- MONTREAL ALLIANCE	HAPAG-LLOYD AG	•	•	•	•		•	•	•	•	•	•
	HAPAG - MGX-MED GULF EXPRESS	HAPAG-LLOYD AG		•	•	•	•	•	•	•	•	•	•
	HAPAG - MedAndes / MSW	HAPAG-LLOYD AG	•	•	•	•	•	•	•	•	•	•	•
INTRAMEDITERRANEO VALENCIA, SA	MEDEX TUNISIAN SERVICE	MEDEX CONTAINER SERVICES LTD.										•	
	PIONEER SHIPPING CONTAINER LINES	PIONEER SHIPPING CONTAINER LIN										•	
LOGISTICA PUERTO DE SAGUNTO SL	NAVIERA DIRECT AFRICA LINE	NAVIERA DAL, S.A.	•										
M.S.C. ESPAÑA, S.L.U.	CALIFORNIA EXPRESS (MSC)	MSC MEDITERRANEAN SHIPPING CO.	•	•	•	•	•	•	•	•	•	•	•
	DRAGON SERVICE (MSC)	MSC MEDITERRANEAN SHIPPING CO.	•		•	•		•	•	•	•	•	
	FALCON - INDIAN OCEAN/AUSTRALIA (MSC)	MSC MEDITERRANEAN SHIPPING CO.	•	•	•	•	•		•	•	•	•	
	MAGHREB SERVICE (MSC)	MSC MEDITERRANEAN SHIPPING CO.	•	•		•	•	•		•	•	•	
	SPAIN, PORTUGAL-IRISH SEA SERVICE (MSC)	MSC MEDITERRANEAN SHIPPING CO.	•	•	•	•	•	•	•	•		•	•

Consignatario LR	Línea Regular	Operador LR	AFRICA OCCIDENTAL	CANADÁ-EEUU (ATLÁNTICO NORTE-GRANDES LAGOS)	CANADA-U.S.A.(PACIFICO)	CENTRO Y SUDAMERICA (PACIFICO)	EEUU, GOLFO DE MÉJICO, CARIBE Y CENTRO AMÉRICA	ESPAÑA	EUROPA ATLÁNTICA Y BÁLTICO	GOLFO PÉRSICO, MAR ROJO, ÍNDICO Y ÁFRICA SUR-ESTE	LEJANO ORIENTE, AUSTARLIA, NUEVA ZELANDA E I.PACÍFICO	MEDITERRÁNEO Y MAR NEGRO	SUDAMERICA (ATLANTICO)
	SPAIN/SAEC SERVICE (SAM2) (MSC)	MSC MEDITERRANEAN SHIPPING CO.	•	•		•	•	•	•	•	•	•	•
	WEST MEDIT -GREECE - TURKEY (MSC)	MSC MEDITERRANEAN SHIPPING CO.	•	•				•		•	•	•	
	WEST AFRICA SERVICE (WAF)	MSC MEDITERRANEAN SHIPPING CO.	•	•				•		•	•	•	
	FAR EAST TO WEST MEDIT. (JADE) (MSC)	MSC MEDITERRANEAN SHIPPING CO.	•	•				•		•	•	•	
	INDUS EXPRESS (MSC)	MSC MEDITERRANEAN SHIPPING CO.		•	•	•	•		•	•	•	•	
	ISRAEL EXPRESS (EMEN) - MSC	MSC MEDITERRANEAN SHIPPING CO.							•		•	•	
	MSC-IPAK Service	MSC MEDITERRANEAN SHIPPING CO.	•				•		•	•	•	•	•
	MSC-MED CAN 1	MSC MEDITERRANEAN SHIPPING CO.	•	•	•	•	•	•	•	•	•	•	•
	New Levant Express (MSC)	MSC MEDITERRANEAN SHIPPING CO.	•	•	•	•	•		•	•	•	•	
	UNITED STATES-GULF(USAG-2M)(MSC)	MSC MEDITERRANEAN SHIPPING CO.	•	•		•	•	•	•	•	•	•	•
	UNITED STATES-NOR.ATL.(USAN-2M)(MSC)	MSC MEDITERRANEAN SHIPPING CO.	•	•		•	•	•	•	•	•	•	•
	WESTMED/SAEC SERVICE (SAM1) - MSC	MSC MEDITERRANEAN SHIPPING CO.	•		•	•	•	•	•	•	•	•	•
MARITIMA DAVILA MADRID, S.A.	HOEGH - USMED	HOEGH AUTOLINERS AS					•			•			
MARITIMA DEL MEDITERRANEO,S.A.	MAERSK - AE11	MAERSK LINE									•		
	MAERSK - ME2	MAERSK LINE	•			•	•	•	•	•	•	•	•
	BOSSA NOVA 1 (MAERSK)	MAERSK LINE											•
	MAERSK - SEAGO / LIGURIAN SEA SERVICE	MAERSK LINE	•			•	•	•	•	•	•	•	•

Consignatario LR	Línea Regular	Operador LR	AFRICA OCCIDENTAL	CANADÁ-EEUU (ATLÁNTICO NORTE-GRANDES LAGOS)	CANADA-U.S.A.(PACIFICO)	CENTRO Y SUDAMERICA (PACIFICO)	EEUU, GOLFO DE MÉJICO, CARIBE Y CENTRO AMÉRICA	ESPAÑA	EUROPA ATLÁNTICA Y BÁLTICO	GOLFO PÉRSICO, MAR ROJO, ÍNDICO Y ÁFRICA SUR-ESTE	LEJANO ORIENTE, AUSTARLIA, NUEVA ZELANDA E I.PACÍFICO	MEDITERRÁNEO Y MAR NEGRO	SUDAMERICA (ATLANTICO)
	MAERSK - SEAGO / AEGEAN SEA	MAERSK LINE	•				•		•			•	
	MAERSK - SEAGO L71	MAERSK LINE	•					•				•	
	MAERSK - SEAGO / SLG	MAERSK LINE	•			•		•	•	•	•	•	
	MAERSK - SEAGO/SLR	MAERSK LINE	•					•	•			•	
	MAERSK - SEAGO / SLT	MAERSK LINE	•								•	•	
	UNITED STATES-GULF(USAG-2M)(MAERSK)	MAERSK LINE	•			•	•	•	•	•	•	•	
	UNITED STATES-N. ATL.(USAN-2M) (MAERSK)	MAERSK LINE	•	•		•	•	•	•	•	•	•	•
MILLER Y CIA,S.A.	BOLUDA CANARIAS	BOLUDA LINES, S.A.	•					•	•				
NAVARRO Y BORONAD, S.L.	SPLIETHOFF - PAPEL, PASTA Y MADERA	SPLIETHOFF'S BEVRACHTINGSKANTO					•		•				
	WAGENBORG - PAPEL, PASTA Y MADERA	WAGENBORG SHIPPING B.V.							•				
OCIDENAVE ESPAÑA, S.L.	MELFI - MEDCARIBE	MELFI MARINE CORP. S.A.		•			•			•			
ROCA MONZO, S.L.	NEPTUNE LINES	NEPTUNE SHIPPING AGENCIES LTD						•				•	
ROMEU Y CIA., S.A.	ENTEMV	E.N.T.M.V.										•	
SIMON MONTOLIO Y CIA.,S.A.	NORDANA LINE	NORDANA LINE				•	•					•	
SOLUCIONES INTEGRLES MTMAS SLU	NISA MARITIMA - CANARIAS	NISA MARITIMA, S.A.						•					
TRANSCOMA, S.A.	MOL - GRAND ALLIANCE	MITSUI O.S.K. LINES CO LTD.						•		•	•	•	

Consignatario LR	Línea Regular	Operador LR	AFRICA OCCIDENTAL	CANADÁ-EEUU (ATLÁNTICO NORTE-GRANDES LAGOS)	CANADA-U.S.A.(PACIFICO)	CENTRO Y SUDAMERICA (PACIFICO)	EEUU, GOLFO DE MÉJICO, CARIBE Y CENTRO AMÉRICA	ESPAÑA	EUROPA ATLÁNTICA Y BÁLTICO	GOLFO PÉRSICO, MAR ROJO, ÍNDICO Y ÁFRICA SUR-ESTE	LEJANO ORIENTE, AUSTARLIA, NUEVA ZELANDA E I.PACÍFICO	MEDITERRÁNEO Y MAR NEGRO	SUDAMERICA (ATLANTICO)
TRANSITAINER, S.A.	OOCL - GRAND ALLIANCE	ORIENT OVERSEAS CONTAINER LINE								•	•	•	
UASAC IBERIA,S.L.	AMC1 (UASC)	UNITED ARAB SHIPP. CO.(S.A.G.)								•	•	•	
	NEW AMERIGO EXPRESS (UASC)	UNITED ARAB SHIPP. CO.(S.A.G.)	•	•			•	•		•	•	•	
VALSHIP, S.A.	WHITE LINE	WHITE LINE SHIPPING D/V						•				•	
VAPORES SUARDIAZ MEDITER S.A	SUARDIAZ RO-RO CORTA DISTANCIA	FLOTA SUARDIAZ						•					
	SUARDIAZ WEST AFRICA MNM	MNM AFRICAN SHIPPING LINE S.A.	•										
WEC LINES ESPAÑA, S.L.U.	HOLLAND MASS-IBERICA EXPRESS LINE (IBEX)	HOLLAND MAAS SHIPPING BV	•					•		•			•

7.3 SERVICIOS OFRECIDOS POR CONSIGNATARIOS, CON INDICACIÓN DEL PAÍS

A.PÉREZ Y CÍA,S.L.	
Avda. Manuel Soto Ingeniero, 15 46024 Valencia Telf: 96.367.68.00 Fax: 96.367.44.50 Web: www.perezycia.com E-mail: valencia@perezycia.com	ALBANIA, ALEMANIA, ARGENTINA, ARUBA, BANGLA DESH, BARBADOS, BELGICA, BELIZE, BERMUDAS, BRASIL, CABO VERDE, CANADA, CAYMAN ISLAS, CHINA, CHIPRE, COLOMBIA, COREA DE SUR, COSTA MARFIL, COSTA RICA, CUBA, CURAZAO, DINAMARCA, E.E.U.U., EGIPTO, ESPAÑA, FRANCIA, GHANA, GIBRALTAR, GRANADA, GRECIA, GUATEMALA, GUINEA-BISSA, GUYANA, HAITI, HOLANDA, HONDURAS, INDIA, INDONESIA, IRLANDA, ISRAEL, ITALIA, JAMAICA, JAPON, LITUANIA, MARRUECOS, MEJICO, NIGERIA, O/D INDETER., PANAMA, PARAGUAY, POLONIA, PORTUGAL, PUERTO RICO, R.DOMINICANA, REINO UNIDO, REP. SUDAFR., RUMANIA, RUSIA, SANTA LUCIA, SENEGAL, SINGAPUR, SUECIA, SURINAM, TAIWAN, THAILANDIA, TRINIDAD-TOB, TUNEZ, TURQUIA, UCRANIA, URUGUAY, VENEZUELA, VIETNAM
AGENCIA MARIT. CONDEMINAS,S.A.	
Dr. J.J.Dómine, 1- 2ºA 46011 Valencia Telf:96.316.42.62 Fax: 96.316.46.43 E-mail: amc.vlc@amcondeminas.com	ALEMANIA, BELGICA, CABO VERDE, ESPAÑA, FRANCIA, HOLANDA, INDIA, ITALIA, MAURITANIA, OMAN, PORTUGAL, REINO UNIDO, SRI LANKA
AGENCIA MARÍTIMA EVGE VALENCIA, S.L.	
Avda. M.Soto Ingeniero, 15-3º 46024 Valencia Telf: 96.324.59.00 Fax: 96.367.29.21 E-mail: evgevlc@evgevalencia.es	ARGENTINA, BELGICA, BRASIL, COLOMBIA, COSTA RICA, ECUADOR, ESPAÑA, FRANCIA, GRECIA, GUADALUPE-FR, GUYANA FRAN., HAITI, ITALIA, JAPON, MARTINICA(FR, O/D INDETER., PANAMA, PORTUGAL, SINT MAARTEN, SOCIEDAD IS., URUGUAY, VENEZUELA
AMÉRICAN PRESDNT LN LTD SC EPÑ	
C/. Méndez Núñez, 40 ofic. 113 - Edif. Suertes del mar 46024 Valencia Telf: 96.119.70.81/82/83 Fax: 96.351.69.34 Web: www.apl.com E-mail: victor_hernani@apl.com	ARABIA SAUDI, CHINA, COREA DE SUR, E.E.U.U., EGIPTO, ESPAÑA, FRANCIA, HONG-KONG, ITALIA, SINGAPUR, SRI LANKA, TAIWAN
ARKAS SPAIN, S.A.	
Avda.del Puerto, 79-1º 46021 Valencia Telf: 960.44.00.60 Fax: 960.44.00.61 E-mail: arkas-spain@arkas-spain.com	ARGELIA, BULGARIA, COSTA MARFIL, EGIPTO, ESPAÑA, FRANCIA, GHANA, GRECIA, GUINEA ECUA., ITALIA, LIBANO, MARRUECOS, MAURITANIA, NIGERIA, PORTUGAL, RUMANIA, SENEGAL, SIRIA, TUNEZ, TURQUIA

AROLA, ADUANAS Y CONSIG, S.L	
Francisco Cubells, 52 3 8 46011 Valencia Telf: 96.324.23.90 Fax: 96.367.16.25 Web: www.arola.com E-mail: vagency@arola.com	ARGENTINA, FRANCIA, GRECIA, RUMANIA, UCRANIA
BERGÉ MARÍTIMA, S.L.U	
José Aguirre, 40 46011 Valencia Telf: 96.324.10.40 Fax: 96.316.42.65 Web: www.berge-m.es E-mail: consignacion.vlc@berge-m.es	ALEMANIA, ARABIA SAUDI, ARGELIA, ARGENTINA, ARUBA, AUSTRALIA, BANGLA DESH, BELGICA, BRASIL, BULGARIA, CANADA, CHILE, CHINA, CHIPRE, COLOMBIA, COREA DE SUR, COSTA RICA, CUBA, DINAMARCA, E.E.U.U., ECUADOR, EGIPTO, ESPAÑA, FRANCIA, GRECIA, GUATEMALA, HOLANDA, HONDURAS, HONG-KONG, INDIA, INDONESIA, IRAN, IRLANDA, ITALIA, JAMAICA, JAPON, LETONIA, MALASIA, MALTA, MARRUECOS, MEJICO, NICARAGUA, NORUEGA, NUE. ZELANDA, PANAMA, PARAGUAY, PERU, POLONIA, PORTUGAL, PUERTO RICO, QATAR, R.DOMINICANA, REINO UNIDO, REP. SUDAFR., RUMANIA, RUSIA, SIRIA, SUECIA, TAIWAN, THAILANDIA, TRINIDAD-TOB, TUNEZ, TURQUIA, U.E. ARABES, UCRANIA, URUGUAY, VENEZUELA, VIETNAM
BOLLORÉ AFRICA LOG. SPAIN SAU	
Paseo Buenavista Puerto Azahar, Local 4 12100 Grao de Castellón Telf: 964.28.02.45 Web: www.isamar.es E-mail: crojo@isamar.es	CAMERUN, COSTA MARFIL, DAHOMEY-BEN., ESPAÑA, FRANCIA, GHANA, GUINEA ECUA., GUINEA-CONAK, MARRUECOS, SENEGAL, TOGO, TURQUIA
CAMAR AGENCIA MARÍTIMA, S.L.	
Avda. del Puerto, 318 1º-1ª-2ª 46011 Valencia Telf: 96.331.94.42 Fax: 96.331.94.45 E-mail: camarvlc@apdo.com	ARABIA SAUDI, ARGELIA, AUSTRALIA, CHINA, COREA DE SUR, E.E.U.U., EGIPTO, ESPAÑA, FILIPINAS, FRANCIA, GRECIA, HONG-KONG, INDIA, ISRAEL, ITALIA, JAPON, LIBANO, MALASIA, MALTA, MARRUECOS, PAKISTAN, POLONIA, RUMANIA, SINGAPUR, TAIWAN, THAILANDIA, TUNEZ, U.E. ARABES, VIETNAM
CHINA SHIPPING (SPAIN)AG.S.L.	
Reina, 10 1º, 1ª y 2ª 46011 Valencia Telf: 96.367.83.32 Fax: 96.367.70.85 Web: www.csspain.com E-mail: valencia@csspain.com	ALEMANIA, ARABIA SAUDI, ARGELIA, AUSTRALIA, BAHRAIN, BANGLA DESH, BIRMANIA, BULGARIA, CAMBOYA, CHINA, COREA DE SUR, E.E.U.U., EGIPTO, ESPAÑA, FILIPINAS, FRANCIA, GRECIA, HONG-KONG, INDIA, INDONESIA, IRAQ, ITALIA, JAPON, JORDANIA, KUWAIT, MALASIA, MALTA, MARRUECOS, OMAN, PAKISTAN, PORTUGAL, QATAR, RUMANIA, SINGAPUR, SUDAN, TAIWAN, THAILANDIA, TUNEZ, U.E. ARABES, VIETNAM
CIA. TRASMEDITERRÁNEA, S. A.	
Muelle de Poniente 46024 Valencia Telf: 96.316.48.12 Fax: 96.316.48.58 Web: www.trasmediterranea.es E-mail: camenrr@trasmediterranea.es	DINAMARCA, ESPAÑA, FRANCIA, ITALIA, MALTA, MONACO, PORTUGAL

CMA CGM IBÉRICA, S.A.	
Avda.del Puerto, 282-1º 46024 Valencia Telf: 96.104.20.00 Fax: 96.104.20.01 Web: www.berge-m.es	ALBANIA, ALEMANIA, ANGOLA, ARABIA SAUDI, ARGELIA, ARGENTINA, AUSTRALIA, BAHRAIN, BANGLA DESH, BARBADOS, BELGICA, BELIZE, BIRMANIA, BRASIL, BULGARIA, CAMBOYA, CAMERUN, CANADA, CHILE, CHINA, CHIPRE, COLOMBIA, CONGO, COREA DE SUR, COSTA MARFIL, COSTA RICA, CROACIA, CUBA, CURAZAO, DAHOMEY-BEN., DJIBOUTI, E.E.U.U., ECUADOR, EGIPTO, ESLOVENIA, ESPAÑA, FILIPINAS, FINLANDIA, FRANCIA, GABON, GAMBIA, GEORGIA, GHANA, GRECIA, GUADALUPE-FR, GUATEMALA, GUINEA ECUA., GUINEA-CONAK, GUYANA, GUYANA FRAN., HAITI, HOLANDA, HONDURAS, HONG-KONG, INDIA, INDONESIA, IRAN, IRAQ, ITALIA, JAMAICA, JAPON, JORDANIA, KENIA, LETONIA, LIBANO, LIBERIA, LIBIA, LITUANIA, MADAGASCAR, MALASIA, MALTA, MARRUECOS, MARTINICA(FR, MAURICIO IS, MAURITANIA, MEJICO, MONTENEGRO, MOZAMBIQUE, N. CALEDONIA, NAMIBIA, NIGERIA, NUE. ZELANDA, OMAN, PAKISTAN, PANAMA, PARAGUAY, PERU, PORTUGAL, PUERTO RICO, QATAR, R.DOMINICANA, REINO UNIDO, REP. SUDAFR., REP.DEM.CONG, REUNION, IS., RUMANIA, RUSIA, SANTA LUCIA, SENEGAL, SIERRA LEONA, SINGAPUR, SINT MAARTEN, SIRIA, SRI LANKA, SUECIA, SURINAM, TAIWAN, TANZANIA, THAILANDIA, TOGO, TRINIDAD-TOB, TUNEZ, TURQUIA, U.E. ARABES, UCRANIA, URUGUAY, VENEZUELA, VIETNAM, YEMEN
COLL MARÍTIMA, S.L.	
Avd. Francia, 161, 4º 51ª 46024 Valencia Telf: 96.330.47.73 Fax: 96.330.59.98 E-mail: collmaritima@collmaritima.com	TURQUIA
COMBALIA AGENCIA MARÍTIMA, S.A.	
Pl. Bandas de Música de la C.V., 12-bajo 46013 Valencia Telf: 96.335.04.00 Fax: 96.335.04.25 Web: www.combalia.com E-mail: masantamaria@combalia.com	ALEMANIA, ARABIA SAUDI, AUSTRALIA, BAHRAIN, BANGLA DESH, BELGICA, BRUNEI, CAMBOYA, CANADA, CHILE, CHINA, COREA DE SUR, E.E.U.U., ECUADOR, EGIPTO, ESPAÑA, FILIPINAS, FRANCIA, GRECIA, GUAM, HONG-KONG, INDIA, INDONESIA, ISRAEL, JAPON, KUWAIT, MACAO, MALASIA, MARRUECOS, MEJICO, NORUEGA, NUE. ZELANDA, PAKISTAN, PERU, PORTUGAL, REINO UNIDO, REP. SUDAFR., RUMANIA, SAMOA AMERIC, SINGAPUR, SRI LANKA, TAIWAN, THAILANDIA, TUNEZ, TURQUIA, U.E. ARABES, UCRANIA, URUGUAY, VIETNAM
CONSIG. MAR Y LOGÍSTICA, S.L.	
J. J. Dómine, 18 izquierda 46011 Valencia Telf: 96.367.47.12 Fax: 96.367.49.16 Web: www.consigmar.com E-mail: consigmar@consigmar.com	ARABIA SAUDI, ARGELIA, BANGLA DESH, CAMERUN, CHINA, COREA DE SUR, COSTA MARFIL, EGIPTO, ESPAÑA, FRANCIA, GRECIA, GUINEA ECUA., HONG-KONG, INDIA, INDONESIA, IRAN, ISRAEL, ITALIA, JAPON, LIBANO, MALASIA, MARRUECOS, PORTUGAL, RUMANIA, SENEGAL, SINGAPUR, TAIWAN, THAILANDIA, TOGO, TURQUIA, VIETNAM
CONTENOSA, S.A.	
Arcipreste Vicente Gallart, 2 bajo 46011 Valencia Telf: 96.367.49.95 Fax: 96.367.31.40	ESPAÑA

COSCO IBERIA SHIP AGENCY,S.A.	
Plza. Armada Española, 2-1º 46011 Valencia Telf: 96.393.91.00 Fax: 96.393.91.19 Web: www.coscoiberia.com E-mail: coscoval@coscoiberia.com	ALEMANIA, ARABIA SAUDI, ARGELIA, AUSTRALIA, BANGLA DESH, BRASIL, BRUNEI, BULGARIA, CHINA, COREA DE SUR, COSTA MARFIL, E.E.U.U., EGIPTO, ESPAÑA, FILIPINAS, FRANCIA, GHANA, GRECIA, HOLANDA, HONG-KONG, INDIA, INDONESIA, ITALIA, JAPON, LIBANO, MALASIA, MALTA, MARRUECOS, NIGERIA, NUE. ZELANDA, PAKISTAN, PORTUGAL, QATAR, SENEGAL, SINGAPUR, SUDAN, TAIWAN, THAILANDIA, TUNEZ, TURQUIA, U.E. ARABES, URUGUAY, VIETNAM
E. ERHARDT Y CIA,SA	
Ciudad de Liria, 130-A 46980 Paterna Telf: 96.134.51.70	BERMUDAS, FRANCIA, HOLANDA, PERU, QATAR
ERSHIP, S.A.	
Dr. Lluch, 2-7ª 46011 Valencia Telf: 96.367.20.62 Fax: 96.367.22.16 Web: www.ership.com E-mail:ag.va@ership.com	ALEMANIA, ARABIA SAUDI, ARGELIA, BRASIL, BULGARIA, DINAMARCA, EGIPTO, ESPAÑA, FRANCIA, GRECIA, GUYANA, HOLANDA, ISRAEL, ITALIA, LIBIA, LITUANIA, MALTA, MARRUECOS, PORTUGAL, REINO UNIDO, RUSIA, UCRANIA
EUROLÍNEAS MARÍTIMAS	
Estación marítima, s/n 46024 Valencia Telf: 96.367.14.83 Fax: 96.367.61.97 E-mail: valencia@balearia.com	ARGELIA, ESPAÑA
EVERGREEN SHIPPING SPAIN, S.L.	
José Aguirre, 40 3ª 46011 Valencia Telf: 96.045.12.80 Fax: 96.045.13.74 Web: www.greeniberica.com E-mail: jvmartinez@gruporomeu.com	ALEMANIA, ARABIA SAUDI, ARGELIA, AUSTRALIA, BANGLA DESH, BIRMANIA, BULGARIA, CHINA, CHIPRE, COREA DE SUR, E.E.U.U., EGIPTO, ESPAÑA, FILIPINAS, FRANCIA, GEORGIA, GRECIA, HOLANDA, HONG-KONG, INDIA, INDONESIA, IRAN, ISRAEL, ITALIA, JAPON, KENIA, LIBANO, MALASIA, MALTA, MARRUECOS, NORUEGA, RUSIA, SINGAPUR, SRI LANKA, TAIWAN, THAILANDIA, TUNEZ, TURQUIA, U.E. ARABES, UCRANIA, VIETNAM
GIMENO SERVICIOS PORTUARIOS	
La Reina, 6-3ª 46011 Valencia Telf: 96.324.33.07 E-mail: info@gimenomaritimo.com	COSTA MARFIL, GHANA, KENIA, NIGERIA, REP. SUDAFR., SENEGAL

GRIMALDI LOGÍSTICA ESPAÑA S.L.	
Avda. Puerto, 1 entlo. 46024 Valencia Telf: 96.306.13.00 Fax: 96.330.78.77 E-mail: grimaldi@grimaldilogistica.com	ALEMANIA, BELGICA, CAMERUN, CANADA, CHIPRE, COSTA MARFIL, DAHOMEY-BEN., DINAMARCA, EGIPTO, ESPAÑA, FINLANDIA, FRANCIA, GHANA, GRECIA, HOLANDA, IRLANDA, ISRAEL, ITALIA, LIBANO, LIBIA, MARRUECOS, MONTENEGRO, NIGERIA, PORTUGAL, REINO UNIDO, SENEGAL, SIRIA, SUECIA, TOGO, TUNEZ, TURQUIA, URUGUAY
HANJIN SPAIN S.A.	
Dr. Lluch, 14 46011 Valencia Telf: 96.393.98.00 Fax: 96.393.97.13 Web: www.hanjin.com E-mail: gimeno@hanjinspain.com	ARABIA SAUDI, ARGELIA, AUSTRALIA, BAHRAIN, BANGLA DESH, BIRMANIA, CAMBOYA, CANADA, CHINA, COREA DE SUR, COSTA MARFIL, E.E.U.U., EGIPTO, ESPAÑA, FILIPINAS, FRANCIA, GHANA, GRECIA, HONG-KONG, INDIA, INDONESIA, IRAN, IRAQ, ISRAEL, ITALIA, JAPON, JORDANIA, KUWAIT, MACAO, MALASIA, MALTA, MARRUECOS, NORUEGA, OMAN, PAKISTAN, QATAR, SENEGAL, SINGAPUR, SRI LANKA, TAIWAN, THAILANDIA, TUNEZ, TURQUIA, U.E. ARABES, VIETNAM
HAPAG-LLOYD SPAIN, S.L.	
Dr. Lluch, 2 46011 Valencia Telf: 96.324.16.30 Fax: 96.367.67.77 Web: www.cpships.com E-mail: Vicente.Balaguer@hlag.com	ALEMANIA, ARABIA SAUDI, ARGELIA, ARGENTINA, ARUBA, AUSTRALIA, BAHRAIN, BANGLA DESH, BARBADOS, BELGICA, BELIZE, BIRMANIA, BRASIL, BRUNEI, BULGARIA, CAMBOYA, CANADA, CHILE, CHINA, CHIPRE, COLOMBIA, COREA DE SUR, COSTA MARFIL, COSTA RICA, CROACIA, CUBA, CURAZAO, DAHOMEY-BEN., DINAMARCA, E.E.U.U., ECUADOR, EGIPTO, EL SALVADOR, ESLOVENIA, ESPAÑA, ESTONIA, FILIPINAS, FINLANDIA, FRANCIA, GEORGIA, GHANA, GRANADA, GRECIA, GUAM, GUATEMALA, HAITI, HOLANDA, HONDURAS, HONG-KONG, I.FIDJI, INDIA, INDONESIA, IRAN, IRAQ, ISRAEL, ITALIA, JAMAICA, JAPON, JORDANIA, KUWAIT, LETONIA, LIBANO, LIBIA, LITUANIA, MACAO, MALASIA, MALTA, MARRUECOS, MEJICO, NICARAGUA, NIGERIA, NORUEGA, NUE. ZELANDA, OMAN, PAKISTAN, PANAMA, PARAGUAY, PERU, POLONIA, PORTUGAL, PUERTO RICO, QATAR, R.DOMINICANA, REINO UNIDO, REP. SUDAFR., REUNION, IS., RUMANIA, RUSIA, SENEGAL, SINGAPUR, SOCIEDAD IS., SRI LANKA, SUDAN, SUECIA, SURINAM, TAIWAN, THAILANDIA, TRINIDAD-TOB, TUNEZ, TURQUIA, U.E. ARABES, UCRANIA, URUGUAY, VENEZUELA, VIETNAM
HIJOS DE JOSÉ Mª MASIQUES, S.A.	
Mare Nostrum, 7 bloque 1, etlo 4 46120 Alboraya Telf: 96.355.95.95 Fax: 96.355.95.96 Web: www.masiques.com E-mail: vgarcia@masiquesvalencia.com	ARGELIA, BULGARIA, EGIPTO, ESPAÑA, LITUANIA, REINO UNIDO, RUSIA, TURQUIA
INTRAMEDITERRÁNEO VALENCIA, SA	
Avda. del Puerto, 318 1º 2ª 46024 Valencia Telf: 96.331.94.40 Fax: 96.331.94.46 E-mail: intramed@intramedvalencia.es	CHINA, EGIPTO, ESPAÑA, MALTA, MARRUECOS, TUNEZ, TURQUIA, U.E. ARABES

KALEIDO LOGISTICS, S.L.	
Telf: 986.447.475 Fax: 986.449.691 E-mail: kaleido@kaleidologistics.com	E.E.U.U.
"K" LINE ESPAÑA SERV MARIT. S.A.	
Avda. del Puerto, 252 1º 1ª 46023 Valencia Telf: 96.331.82.28 Fax: 96.331.84.29 E-mail: linearegular.vlc@kline.es	AUSTRALIA, BANGLA DESH, BIRMANIA, BULGARIA, CHINA, COREA DE SUR, EGIPTO, ESLOVENIA, ESPAÑA, FILIPINAS, FRANCIA, GRECIA, HONG-KONG, INDIA, INDONESIA, ISRAEL, ITALIA, JAPON, LETONIA, LIBANO, MACAO, MALASIA, MALTA, SINGAPUR, TAIWAN, THAILANDIA, TURQUIA, VIETNAM
LOGÍSTICA PUERTO DE SAGUNTO, S.L.	
Laboratorio, 82 Edif. ASP 46520 Puerto de Sagunto Telf: 96.268.16.44 Fax: 96.268.42.56 E-mail: asportuarios@xpress.es	ARGENTINA, COREA DE SUR, EGIPTO, FRANCIA, GUINEA ECUA., HOLANDA, INDIA, IRAN, ITALIA, LIBIA, MARRUECOS, RUSIA, TAIWAN, TURQUIA
M.S.C. ESPAÑA-VALENCIA, S.A.	
Avd. del Puerto, 273 2º 3ª 46011 Valencia Telf: 96.335.91.00 Fax: 96.335.91.29 Web: www.mscvalencia.com E-mail: msc@mscvalencia.com	ALBANIA, ALEMANIA, ANGOLA, ARABIA SAUDI, ARGELIA, ARGENTINA, AUSTRALIA, BAHRAIN, BANGLA DESH, BARBADOS, BELGICA, BERMUDAS, BIRMANIA, BRASIL, BULGARIA, CABO VERDE, CAMBOYA, CAMERUN, CANADA, CAYMAN ISLAS, CHILE, CHINA, CHIPRE, COLOMBIA, COREA DE SUR, COSTA MARFIL, COSTA RICA, CROACIA, CUBA, DAHOMEY-BEN., DINAMARCA, DJIBOUTI, DOMINICA, E.E.U.U., ECUADOR, EGIPTO, EL SALVADOR, ESLOVENIA, ESPAÑA, ESTONIA, FINLANDIA, FRANCIA, GABON, GAMBIA, GEORGIA, GHANA, GRAN BAHAMAS, GRANADA, GRECIA, GUATEMALA, GUINEA-BISSA, GUINEA-CONAK, GUYANA, HAITI, HOLANDA, HONDURAS, HONG-KONG, INDIA, INDONESIA, IRAN, IRAQ, IRLANDA, ISRAEL, ITALIA, JAMAICA, JAPON, JORDANIA, KENIA, KUWAIT, LETONIA, LIBANO, LIBERIA, LIBIA, LITUANIA, MADAGASCAR, MALASIA, MALDIVAS, MALTA, MARRUECOS, MAURICIO IS, MAURITANIA, MAYOTTE, MEJICO, MOLDAVIA, MONTENEGRO, MOZAMBIQUE, N. CALEDONIA, NAMIBIA, NICARAGUA, NIGERIA, NORUEGA, NUE. ZELANDA, OMAN, PAKISTAN, PANAMA, PARAGUAY, PERU, POLONIA, PORTUGAL, PUERTO RICO, QATAR, R.DOMINICANA, REINO UNIDO, REP. SOMALIA, REP. SUDAFR., REUNION, IS., RUMANIA, RUSIA, SANTA LUCIA, SENEGAL, SIERRA LEONA, SINGAPUR, SINT MAARTEN, SIRIA, SRI LANKA, SUDAN, SUECIA, SURINAM, TAIWAN, TANZANIA, THAILANDIA, TOGO, TRINIDAD-TOB, TUNEZ, TURQUIA, U.E. ARABES, UCRANIA, URUGUAY, VENEZUELA, VIETNAM, YEMEN
MACANDREWS,S.A	
Dr.J.J.Dómine, 1-4º 46011 Valencia Telf: .96.324.14.00 Fax: 96.324.14.01 Web: www.macandrews.net E-mail: valencia@macandrews.net	ARABIA SAUDI, AUSTRALIA, BAHRAIN, BANGLA DESH, BIRMANIA, CHINA, COREA DE SUR, ESPAÑA, FRANCIA, HOLANDA, HONG-KONG, INDIA, INDONESIA, IRAN, KUWAIT, LIBANO, MALASIA, NUE. ZELANDA, OMAN, PAKISTAN, PAPUA N. GUI, QATAR, REINO UNIDO, RUSIA, SINGAPUR, SRI LANKA, TAIWAN, THAILANDIA, TIMOR-LESTE, U.E. ARABES, VIETNAM

MAERSK ESPAÑA, S.A.	
Dr.J.J.Dómine, 1-5º 46011 Valencia Telf: .96.324.13.00 Fax: 96.324.08.07 Web: www.maersksealand.com E-mail: vcisal@maersk.com	ALBANIA, ALEMANIA, ANGOLA, ARABIA SAUDI, ARGELIA, ARGENTINA, AUSTRALIA, BAHRAIN, BANGLA DESH, BELGICA, BIRMANIA, BRASIL, BULGARIA, CABO VERDE, CAMBOYA, CAMERUN, CANADA, CHILE, CHINA, CHIPRE, COLOMBIA, COMORES, CONGO, COREA DE SUR, COSTA MARFIL, COSTA RICA, CROACIA, CUBA, DAHOMEY-BEN., DINAMARCA, DJIBOUTI, E.E.U.U., ECUADOR, EGIPTO, EL SALVADOR, ESLOVENIA, ESPAÑA, ESTONIA, FILIPINAS, FINLANDIA, FRANCIA, GABON, GAMBIA, GEORGIA, GHANA, GRAN BAHAMAS, GRECIA, GUATEMALA, GUINEA ECUA., GUINEA-BISSA, GUINEA-CONAK, HAITI, HOLANDA, HONDURAS, HONG-KONG, INDIA, INDONESIA, IRAN, IRAQ, IRLANDA, ISRAEL, ITALIA, JAMAICA, JAPON, JORDANIA, KENIA, KUWAIT, LETONIA, LIBANO, LIBERIA, LIBIA, LITUANIA, MADAGASCAR, MALASIA, MALTA, MARRUECOS, MAURICIO IS, MAURITANIA, MEJICO, MONTENEGRO, MOZAMBIQUE, NAMIBIA, NICARAGUA, NIGERIA, NORUEGA, NUE. ZELANDA, OMAN, PAKISTAN, PANAMA, PAPUA N. GUI, PARAGUAY, PERU, POLONIA, PORTUGAL, PUERTO RICO, QATAR, R.DOMINICANA, REINO UNIDO, REP. SUDAFR., REP.DEM.CONG, REUNION, IS., RUMANIA, RUSIA, SENEGAL, SEYCHELLES, SIERRA LEONA, SINGAPUR, SIRIA, SRI LANKA, SUDAN, SUECIA, SURINAM, TAIWAN, TANZANIA, THAILANDIA, TOGO, TUNEZ, TURQUIA, U.E. ARABES, UCRANIA, URUGUAY, VENEZUELA, VIETNAM, YEMEN
MARAZA SAGUNTO, S.L.	
Avd. 9 de Octubre, 18-2º 46520 Puerto de Sagunto Telf: 96.267.23.13 Fax: 96.267.38.87 E-mail: cmaraza@infonegocio.com	ARGELIA, ESPAÑA
MARÍTIMA ALISEA S.L.	
General Urrutia, 75-11 B 46013 Valencia Telf: 96.321.59.52	ESPAÑA
MARÍTIMA DÁVILA MADRID S.A.	
Hermosilla, 30-2 28001 Madrid Telf: 91.431.13.63 Fax: 91.575.89.80 E-mail: avillalva@mad.mdavila.com	ALEMANIA, ARABIA SAUDI, BAHRAIN, COLOMBIA, CUBA, DJIBOUTI, E.E.U.U., ESPAÑA, FINLANDIA, GUADALUPE-FR, HONG-KONG, INDIA, IRAQ, JORDANIA, KUWAIT, MARRUECOS, MEJICO, OMAN, PANAMA, QATAR, SINGAPUR, U.E. ARABES, VENEZUELA
MARÍTIMA DÁVILA VALENCIA S.A.	
Plaza Armada Española, 2-3º-3ª 46011 Valencia Telf: 96.367.39.58/96.316.48.00 Fax: 96.367.39.00 Web: www.mdavila.com E-mail: mdvalencia@val.mdavila.com	ALEMANIA, BELGICA, ESPAÑA, FRANCIA, REINO UNIDO, TUNEZ, TURQUIA

MARÍTIMA DEL MEDITERRÁNEO,S.A.	
Ed.Las Artes III Pza. Bandas de Música de la CV, 11 1º 6ª 46013 Valencia Telf: 96.324.12.50 Fax: 96.324.12.75 Web: www.marmedsa.com E-mail: msdmcustserv@mdmval.marmedsa.com	ANGOLA, ANTIGUA Y BA, ARABIA SAUDI, ARGELIA, BELGICA, BERMUDAS, BULGARIA, CAMERUN, CHILE, CHIPRE, CONGO, COSTA MARFIL, E.E.U.U., ESPAÑA, ESTONIA, FRANCIA, GABON, GRECIA, GUINEA ECUA., HOLANDA, INDIA, IRAN, ISRAEL, ITALIA, LIBERIA, MARRUECOS, NIGERIA, NORUEGA, PERU, PORTUGAL, REINO UNIDO, REP. SUDAFR., REP.DEM.CONG, RUSIA, S.TOME Y PRI, SOCIEDAD IS., TANZANIA, TRINIDAD-TOB, TURQUIA, UCRANIA
MILLER Y CIA,S.A.	
Paseo de Caro, s/n 46024 Valencia Telf: 96.306.03.80 Fax: 96.306.02.45 Web: www.grupoboluda.com E-mail: tmontanana@pinillos.com	ESPAÑA, ITALIA, MARRUECOS, MAURITANIA, PANAMA, PORTUGAL, SENEGAL
NAVARRO Y BORONAD, S.L.	
Port, 4 46730 Gandía Telf: 96.284.01.00 Fax: 96.284.01.19 E-mail: nyb@navarroyboronad.com	ALEMANIA, ARGELIA, COLOMBIA, E.E.U.U., FINLANDIA, LIBIA, MARRUECOS, NORUEGA, POLONIA, REINO UNIDO, RUMANIA, SUECIA, TUNEZ, TURQUIA, U.S.VIRGIN I
OCIDENAVE ESPAÑA, S.L.	
Avda. del Puerto 302, 1-4 46024 Valencia Telf: 96.007.58.20 Fax: 96.007.58.39 E-mail: vicente.aznar@ocidenave.com	CANADA, COLOMBIA, COSTA RICA, CUBA, ESPAÑA, IRAN, ITALIA, MEJICO, PANAMA, PORTUGAL, R.DOMINICANA
OPDR IBERIA, S.L.U.	
Avda. del Puerto, 302, 3º, 3ª 46024 Valencia Telf.: 961110220 Fax: 963364360 Web: www.opdr.com E-mail: vcorrecher@opdr.com	ALEMANIA, BELGICA, ESPAÑA, ESTONIA, FINLANDIA, HOLANDA, IRLANDA, LITUANIA, MARRUECOS, NORUEGA, REINO UNIDO, RUSIA, SUECIA

OPERINTER VALENCIA, S.L.	
Mare Nostrum, 7 Bloque 1 bajo 46120 Alboraya Telf: 96.324.00.00/902.324.000 Fax: 96.367.82.15 Web: www.operinter.es E-mail: gral@operinter.es	ARGELIA, COSTA MARFIL, ESPAÑA, FRANCIA, GIBRALTAR, ITALIA, MARRUECOS, NORUEGA, REINO UNIDO, RUMANIA, RUSIA
ORIENT OVERSEAS CONTAINER LINE	
Avda. Cortes Valencianas, 41 46015 Valencia Telf: 93.481.42.49	ARABIA SAUDI, ARGELIA, AUSTRALIA, BANGLA DESH, BIRMANIA, CAMBOYA, CHINA, COREA DE SUR, E.E.U.U., EGIPTO, ESPAÑA, FILIPINAS, FRANCIA, HONG-KONG, INDIA, INDONESIA, ISRAEL, ITALIA, JAPON, MACAO, MALASIA, MARRUECOS, NUE. ZELANDA, PORTUGAL, RUSIA, SINGAPUR, TAIWAN, THAILANDIA, TUNEZ, TURQUIA, U.E. ARABES, UCRANIA, VIETNAM
ROCA MONZÓ, S.A.	
Dr. J.J.Dómine, 18-2ª 46011 Valencia Telf: 96.399.31.00 Fax: 96.399.31.28 Web: www.rocamonzo.com E-mail: rocamonzo@rocamonzo.com	ARGELIA, EGIPTO, ESLOVENIA, ESPAÑA, FRANCIA, GABON, GIBRALTAR, GRECIA, ISRAEL, ITALIA, MALTA, MARRUECOS, MONACO, POLONIA, REINO UNIDO, REP. SUDAFR., RUMANIA, TUNEZ, TURQUIA
ROMEU Y CÍA., S.A.	
José Aguirre, 40 6º 46011 Valencia Telf: 96.398.41.00 Fax: 96.367.16.29 E-mail: romeuvlc@romeuycia.com	ARABIA SAUDI, ARGELIA, CANADA, ESPAÑA, FRANCIA, GRECIA, HOLANDA, ITALIA, LIBIA, MADAGASCAR, MARRUECOS, MAURICIO IS, PORTUGAL, REINO UNIDO, REP. SUDAFR., REUNION, IS., TUNEZ, TURQUIA
ROSPORT-SHIPPING,S.L.	
Avda.Puerto, 241 1ºB 46011 Valencia Telf: 96.367.21.83 Fax: 96.367.22.01 Web: www.nirint.com E-mail: valencia@rosport.net	ARABIA SAUDI, MARRUECOS, PORTUGAL
SIMON MONTOLÍO Y CÍA, S.A.	
Avda. 9 de Octubre, 48-4º-13ª 46520 Puerto de Sagunto Telf: 96.267.99.11/902.16.09.13 Fax: 96.268.08.87 Web: www.smontolio.com E-mail: smontolio@smontolio.com	ANGOLA, ARABIA SAUDI, ARGELIA, ARGENTINA, CABO VERDE, CHINA, COREA DE SUR, E.E.U.U., EGIPTO, ESPAÑA, FRANCIA, HOLANDA, INDIA, IRAN, ITALIA, MEJICO, NIGERIA, NORUEGA, PERU, RUSIA, TRINIDAD-TOB, TUNEZ, TURQUIA, UCRANIA

SINGLAR AGENCIA MARÍITIMA, S.L.	
Telf: 96.428.66.54	TÚNEZ
SOLUCIONES INTEGRLES MTMAS SLU	
Fuente Podrida, 17 46011 Valencia Telf: 96.324.35.69	ALEMANIA, ARGELIA, ESPAÑA, PORTUGAL
TRANSCOMA, S.A.	
Dr. J.J.Dómine, 1 7° 46011 Valencia Telf: 96.316.46.00 Fax: 96.367.43.39 Web: www.transcoma.es E-mail: valencia@transcoma.es	ALEMANIA, ARABIA SAUDI, ARGELIA, AUSTRALIA, BANGLA DESH, BIRMANIA, CAMBOYA, CHINA, COREA DE SUR, COSTA MARFIL, EGIPTO, ESPAÑA, FILIPINAS, FRANCIA, GHANA, GIBRALTAR, HOLANDA, HONG-KONG, INDIA, INDONESIA, ITALIA, JAPON, MADAGASCAR, MALASIA, MARRUECOS, NAMIBIA, NUE. ZELANDA, PAKISTAN, PANAMA, PORTUGAL, REP. SUDAFR., SENEGAL, SINGAPUR, SRI LANKA, TAIWAN, TANZANIA, THAILANDIA, U.E. ARABES, VIETNAM
TRANSOCEAN TRANSITS S.L.	
Dr. J.J Dómine, 9-1ª 46011 Valencia Telf: 96.324.21.02 Fax: 96.324.21.49 E-mail: mgm2@totspain.com	ALEMANIA, BELGICA, E.E.U.U., ESPAÑA, GRECIA, HOLANDA, SUECIA, TURQUIA
UASAC IBERIA, S.L.	
Dr. J.J.Dómine 18 2 46011 Valencia Telf: 96.399.31.00 Fax: 96.399.31.04 Web: www.uasc.net E-mail: uasac.vlc@uasc.net	ARABIA SAUDI, ARGELIA, ARGENTINA, AUSTRALIA, BAHRAIN, BANGLA DESH, BRASIL, CAMBOYA, CHINA, COREA DE SUR, COSTA MARFIL, DAHOMEY-BEN., E.E.U.U., EGIPTO, ESPAÑA, FRANCIA, GHANA, HONG-KONG, INDIA, INDONESIA, IRAN, IRAQ, ITALIA, JAPON, JORDANIA, KUWAIT, LIBANO, LIBIA, MALASIA, MALTA, MARRUECOS, NIGERIA, OMAN, PAKISTAN, QATAR, SINGAPUR, SIRIA, SRI LANKA, SUDAN, TAIWAN, THAILANDIA, TOGO, TUNEZ, TURQUIA, U.E. ARABES, URUGUAY, VIETNAM
VALSHIP, S.A.	
Avda. Manuel Soto Ingeniero, 15 1° 2ª 46024 Valencia Telf: 96.316.52.00 Fax: 96.367.31.25 Web: www.valship.com E-mail: valship@valship.com	ARABIA SAUDI, ARGELIA, CHINA, COREA DE SUR, EGIPTO, ESPAÑA, INDIA, MALASIA, MARRUECOS, PAKISTAN, TUNEZ, TURQUIA, U.E. ARABES, VIETNAM

VAPORES SUARDÍAZ VALENCIA,S.A.	
Dr. Lluch, 26 46011 Valencia Telf: 96.367.29.00 Fax: 96.367.14.39 Web: www.suardiaz.com E-mail: foraa@suardiaz.com	ARGELIA, ESPAÑA, FRANCIA, GUINEA-CONAK, MARRUECOS, SENEGAL
WEC LINES ESPAÑA, S.L.U.	
Avda. puerto, 241-2ª 46011 Valencia Telf: 96.316.46.46	ALEMANIA, ARABIA SAUDI, BELGICA, CANADA, CUBA, DINAMARCA, DJIBOUTI, EGIPTO, ERITREA, ESPAÑA, ESTONIA, FINLANDIA, FRANCIA, HOLANDA, IRLANDA, ITALIA, KENIA, LETONIA, LITUANIA, MARRUECOS, NORUEGA, OMAN, PAKISTAN, POLONIA, PORTUGAL, REINO UNIDO, RUSIA, SUDAN, SUECIA, TANZANIA, YEMEN
WECO AGENCIA MARÍTIMA, S.A.	
Avda. Manuel Soto Ingeniero, 15 3ª 46024 Valencia Telf: 96.321.06.16 E-mail: weco@weco.es	ARGELIA, COLOMBIA, COSTA RICA, E.E.U.U., EGIPTO, ESPAÑA, GUATEMALA, ITALIA, LIBANO, MEJICO, PANAMA, R.DOMINICANA, TURQUIA
WILHEMSEN SHIPS SER SPAIN SAU	
c/. Almacén de Hierro, parcela 61 - Pol. Ind. Ingruinsa 46520 Sagunto Telf.: 932629100 Web: wilhelmsen.com	BELGICA, PORTUGAL

8. Estadísticas de Otros Puertos

valenciaport

Autoridad Portuaria de Valencia

8.1 PUERTOS NACIONALES

8.1.1 CLASIFICACIÓN POR PUERTOS

PUERTO	TIPO DE TRÁFICO	2011	2012	2013	2014	2015	2016
A CORUÑA	GRANEL LÍQUIDO (t)	6.645.094	7.208.101	6.560.700	6.255.873	7.913.588	8.169.622
	GRANEL SÓLIDO (t)	3.472.050	4.179.771	3.688.168	4.310.507	4.912.338	4.345.101
	M.G. NO CONTAINERIZADA (t)	1.164.095	1.382.911	1.107.469	1.020.794	938.006	1.011.808
	M.G. CONTAINERIZADA (t)	63.434	53.191	51.310	22.818	305	565
	TRÁFICO TOTAL (t)	**11.344.673**	**12.823.974**	**11.407.647**	**11.609.992**	**13.764.237**	**13.527.096**
	CONTENEDORES (TEU)	5.581	4.760	5.163	1.969	152	214
	Nº BUQUES	1.228	1.258	1.161	1.124	1.132	1.209
ALICANTE	GRANEL LÍQUIDO (t)	85.962	58.633	60.623	59.353	56.821	43.338
	GRANEL SÓLIDO (t)	720.512	717.061	940.343	1.109.761	1.244.009	1.904.459
	M.G. NO CONTAINERIZADA (t)	155.543	160.675	175.189	254.262	302.840	271.145
	M.G. CONTAINERIZADA (t)	1.275.346	1.302.063	1.161.556	1.027.296	983.206	1.222.709
	TRÁFICO TOTAL (t)	**2.237.363**	**2.238.432**	**2.337.711**	**2.450.672**	**2.586.876**	**3.441.651**
	CONTENEDORES (TEU)	154.185	158.274	148.135	139.272	133.880	159.664
	Nº BUQUES	895	944	884	804	833	927
ALMERÍA	GRANEL LÍQUIDO (t)	2.986	12.264	13.421	12.451	22.926	28.465
	GRANEL SÓLIDO (t)	3.930.994	4.703.270	4.151.806	4.406.405	5.762.813	4.695.167
	M.G. NO CONTAINERIZADA (t)	539.143	573.325	561.841	578.776	543.199	623.776
	M.G. CONTAINERIZADA (t)	57.185	65.574	83.636	74.140	61.606	42.615
	TRÁFICO TOTAL (t)	**4.530.308**	**5.354.433**	**4.810.704**	**5.071.772**	**6.390.544**	**5.390.023**
	CONTENEDORES (TEU)	4.010	6.132	7.259	6.343	6.102	6.291
	Nº BUQUES	1.613	1.402	1.328	1.363	1.378	1.574

8. ESTADÍSTICAS DE OTROS PUERTOS

PUERTO	TIPO DE TRÁFICO	2011	2012	2013	2014	2015	2016
AVILÉS	GRANEL LÍQUIDO (t)	522.888	598.035	636.719	610.512	630.851	625.179
	GRANEL SÓLIDO (t)	3.297.196	3.386.317	2.812.507	3.002.477	3.260.161	2.920.900
	M.G. NO CONTAINERIZADA (t)	1.244.702	1.083.400	1.178.764	1.191.695	1.217.839	1.363.045
	M.G. CONTAINERIZADA (t)	277	333	12	0	0	2
	TRÁFICO TOTAL (t)	**5.065.063**	**5.068.085**	**4.628.002**	**4.804.684**	**5.108.851**	**4.909.126**
	CONTENEDORES (TEU)	22	8	2	0	0	0
	Nº BUQUES	861	835	831	809	806	824
BAHÍA DE ALGECIRAS	GRANEL LÍQUIDO (t)	23.036.745	22.812.182	24.034.115	25.312.128	27.344.044	27.470.041
	GRANEL SÓLIDO (t)	1.567.294	1.955.220	1.543.910	1.603.173	2.130.519	1.620.534
	M.G. NO CONTAINERIZADA (t)	4.833.406	5.408.565	6.873.241	6.551.466	6.998.495	7.591.632
	M.G. CONTAINERIZADA (t)	47.446.337	52.966.717	53.177.014	54.613.291	55.476.501	60.150.065
	TRÁFICO TOTAL (t)	**76.883.782**	**83.142.684**	**85.628.280**	**88.080.058**	**91.949.559**	**96.832.272**
	CONTENEDORES (TEU)	3.602.631	4.070.791	4.337.816	4.554.901	4.515.768	4.759.571
	Nº BUQUES	28.604	25.949	25.454	26.754	28.446	29.681
BAHÍA DE CÁDIZ	GRANEL LÍQUIDO (t)	168.980	109.455	94.990	157.509	296.224	404.838
	GRANEL SÓLIDO (t)	1.949.222	1.815.381	1.867.533	1.776.315	1.623.696	1.763.516
	M.G. NO CONTAINERIZADA (t)	967.127	889.331	756.813	675.799	707.652	746.788
	M.G. CONTAINERIZADA (t)	897.746	927.776	864.234	799.829	620.533	581.737
	TRÁFICO TOTAL (t)	**3.983.075**	**3.741.943**	**3.583.570**	**3.409.452**	**3.248.105**	**3.496.879**
	CONTENEDORES (TEU)	92.217	96.215	92.232	85.462	67.312	74.321
	Nº BUQUES	1.562	1.262	1.148	1.025	980	985
BALEARES	GRANEL LÍQUIDO (t)	1.577.796	1.518.984	1.424.636	1.447.365	1.524.756	1.541.719
	GRANEL SÓLIDO (t)	1.636.880	1.618.467	1.309.549	1.439.455	1.215.735	1.545.647
	M.G. NO CONTAINERIZADA (t)	7.631.032	8.091.458	8.451.095	9.504.937	9.933.781	10.722.126
	M.G. CONTAINERIZADA (t)	354.083	265.675	239.811	286.015	643.312	845.501
	TRÁFICO TOTAL (t)	**11.199.791**	**11.494.584**	**11.425.091**	**12.677.772**	**13.317.584**	**14.654.993**
	CONTENEDORES (TEU)	67.210	57.716	61.565	69.719	89.640	129.675
	Nº BUQUES	27.223	27.950	28.755	33.911	40.596	41.813

8. ESTADÍSTICAS DE OTROS PUERTOS

PUERTO	TIPO DE TRÁFICO	2011	2012	2013	2014	2015	2016
BARCELONA	GRANEL LÍQUIDO (t)	10.692.839	10.425.665	10.614.535	13.053.626	12.055.321	11.482.205
	GRANEL SÓLIDO (t)	3.538.852	4.656.413	4.373.695	4.764.705	4.426.087	4.431.710
	M.G. NO CONTAINERIZADA (t)	8.833.104	8.938.972	9.421.433	9.785.015	10.722.742	10.812.284
	M.G. CONTAINERIZADA (t)	19.712.796	17.360.479	16.967.733	17.824.260	18.717.104	20.971.785
	TRÁFICO TOTAL (t)	**42.777.591**	**41.381.529**	**41.377.396**	**45.427.606**	**45.921.254**	**47.697.984**
	CONTENEDORES (TEU)	2.013.967	1.749.974	1.718.779	1.893.557	1.965.241	2.237.818
	Nº BUQUES	7.985	7.772	7.748	7.771	8.046	8.728
BILBAO	GRANEL LÍQUIDO (t)	17.860.890	15.060.943	15.761.451	16.344.911	18.199.807	18.087.209
	GRANEL SÓLIDO (t)	4.000.347	4.261.690	4.421.584	4.593.979	4.528.219	4.362.068
	M.G. NO CONTAINERIZADA (t)	3.786.254	3.238.097	3.084.641	3.273.469	3.209.189	3.126.555
	M.G. CONTAINERIZADA (t)	6.080.477	6.393.309	6.334.653	6.609.638	6.462.608	6.374.847
	TRÁFICO TOTAL (t)	**31.727.968**	**28.954.039**	**29.602.329**	**30.821.997**	**32.399.823**	**31.950.679**
	CONTENEDORES (TEU)	572.784	610.131	606.827	630.886	627.302	596.688
	Nº BUQUES	2.990	2.808	2.789	2.862	2.816	2.815
CARTAGENA	GRANEL LÍQUIDO (t)	17.862.896	24.214.839	23.719.898	25.929.676	25.741.107	25.025.669
	GRANEL SÓLIDO (t)	3.664.820	4.880.341	4.515.938	5.309.303	5.554.193	5.323.687
	M.G. NO CONTAINERIZADA (t)	256.094	185.816	174.352	155.391	176.648	223.152
	M.G. CONTAINERIZADA (t)	872.107	821.904	964.251	1.063.131	1.106.910	1.171.162
	TRÁFICO TOTAL (t)	**22.655.917**	**30.102.900**	**29.374.439**	**32.457.501**	**32.578.858**	**31.743.670**
	CONTENEDORES (TEU)	72.320	66.588	80.955	89.117	91.726	96.127
	Nº BUQUES	1.414	1.707	1.736	1.777	1.862	1.963
CASTELLÓN	GRANEL LÍQUIDO (t)	7.693.653	7.313.127	7.848.217	8.396.473	8.654.177	8.354.551
	GRANEL SÓLIDO (t)	3.244.831	3.114.303	3.102.799	4.192.762	4.636.911	5.198.983
	M.G. NO CONTAINERIZADA (t)	414.862	364.408	345.213	294.090	300.059	263.465
	M.G. CONTAINERIZADA (t)	1.722.826	2.116.861	2.583.571	2.706.931	2.853.623	3.225.475
	TRÁFICO TOTAL (t)	**13.076.172**	**12.908.699**	**13.879.800**	**15.590.256**	**16.444.770**	**17.042.474**
	CONTENEDORES (TEU)	130.963	160.934	193.969	206.551	214.663	226.903
	Nº BUQUES	1.450	1.383	1.384	1.500	1.515	1.655

8. ESTADÍSTICAS DE OTROS PUERTOS

PUERTO	TIPO DE TRÁFICO	2011	2012	2013	2014	2015	2016
CEUTA	GRANEL LÍQUIDO (t)	1.021.613	983.594	858.230	766.715	626.803	823.440
	GRANEL SÓLIDO (t)	141.108	150.350	63.426	32.645	25.625	22.249
	M.G. NO CONTAINERIZADA (t)	798.685	860.330	873.734	846.693	879.383	874.250
	M.G. CONTAINERIZADA (t)	66.307	71.458	96.869	114.988	117.469	157.299
	TRÁFICO TOTAL (t)	**2.027.713**	**2.065.732**	**1.892.259**	**1.761.041**	**1.649.280**	**1.877.238**
	CONTENEDORES (TEU)	11.431	16.120	19.027	19.383	18.191	21.721
	Nº BUQUES	13.023	12.943	11.531	11.179	10.306	10.446
FERROL-SAN CIBRAO	GRANEL LÍQUIDO (t)	2.677.921	2.296.992	2.530.586	2.659.099	2.194.480	2.335.025
	GRANEL SÓLIDO (t)	8.685.748	10.505.475	8.999.195	9.498.616	9.839.879	9.406.033
	M.G. NO CONTAINERIZADA (t)	681.737	887.821	974.466	889.940	719.631	753.827
	M.G. CONTAINERIZADA (t)	5.597	7.996	7.230	5.451	5.536	11.472
	TRÁFICO TOTAL (t)	**12.051.003**	**13.698.284**	**12.511.477**	**13.053.106**	**12.759.526**	**12.506.357**
	CONTENEDORES (TEU)	542	915	922	771	958	885
	Nº BUQUES	1.073	1.112	1.132	1.074	1.050	1.074
GIJÓN	GRANEL LÍQUIDO (t)	1.037.970	950.227	792.388	860.913	914.521	815.094
	GRANEL SÓLIDO (t)	12.573.625	14.482.422	14.947.162	16.209.730	18.905.283	16.013.551
	M.G. NO CONTAINERIZADA (t)	1.024.153	1.104.301	1.258.694	1.118.778	570.576	691.802
	M.G. CONTAINERIZADA (t)	441.684	590.895	769.504	698.590	788.209	820.449
	TRÁFICO TOTAL (t)	**15.077.432**	**17.127.845**	**17.767.748**	**18.888.011**	**21.178.589**	**18.340.896**
	CONTENEDORES (TEU)	35.860	48.607	62.406	53.547	61.922	65.779
	Nº BUQUES	1.065	1.141	1.255	1.320	1.183	1.156
HUELVA	GRANEL LÍQUIDO (t)	21.675.620	22.921.238	21.488.715	21.841.528	21.598.676	24.136.076
	GRANEL SÓLIDO (t)	4.459.392	4.830.958	4.145.913	4.593.785	5.137.350	5.748.468
	M.G. NO CONTAINERIZADA (t)	442.173	745.291	703.719	648.547	374.840	304.673
	M.G. CONTAINERIZADA (t)	10.204	8.533	30.978	68.675	105.184	180.762
	TRÁFICO TOTAL (t)	**26.587.389**	**28.506.020**	**26.369.325**	**27.152.535**	**27.216.050**	**30.369.979**
	CONTENEDORES (TEU)	1.994	1.749	3.247	5.774	7.834	11.822
	Nº BUQUES	1.967	2.068	1.919	1.847	1.839	2.120

8. ESTADÍSTICAS DE OTROS PUERTOS

PUERTO	TIPO DE TRÁFICO	2011	2012	2013	2014	2015	2016
LAS PALMAS	GRANEL LÍQUIDO (t)	4.977.818	4.518.036	4.677.561	4.825.670	6.385.970	6.137.415
	GRANEL SÓLIDO (t)	521.664	375.488	335.262	477.532	483.909	534.102
	M.G. NO CONTAINERIZADA (t)	3.356.560	3.454.401	3.282.958	3.698.626	3.779.125	4.046.910
	M.G. CONTAINERIZADA (t)	14.000.835	14.056.795	11.136.044	11.055.013	10.332.427	9.375.644
	TRÁFICO TOTAL (t)	**22.856.877**	**22.404.720**	**19.431.825**	**20.056.841**	**20.981.431**	**20.094.071**
	CONTENEDORES (TEU)	1.287.389	1.207.962	1.017.401	976.457	901.101	916.597
	Nº BUQUES	11.445	11.469	10.746	10.940	11.701	11.797
MÁLAGA	GRANEL LÍQUIDO (t)	65.746	105.005	76.384	138.362	105.717	167.831
	GRANEL SÓLIDO (t)	893.662	782.253	868.836	1.095.103	1.370.093	1.748.154
	M.G. NO CONTAINERIZADA (t)	443.101	403.864	505.576	480.832	441.134	462.448
	M.G. CONTAINERIZADA (t)	3.930.332	3.756.176	1.347.998	501.434	352.578	476.029
	TRÁFICO TOTAL (t)	**5.332.841**	**5.047.298**	**2.798.794**	**2.215.731**	**2.269.522**	**2.854.462**
	CONTENEDORES (TEU)	476.997	336.265	296.350	87.989	43.369	119.847
	Nº BUQUES	2.039	1.832	1.560	1.381	1.270	1.410
MARÍN Y RÍA DE PONTEVEDRA	GRANEL LÍQUIDO (t)	0	0	174	0	26	4
	GRANEL SÓLIDO (t)	853.558	805.969	826.305	853.972	998.817	1.042.111
	M.G. NO CONTAINERIZADA (t)	627.352	695.842	747.708	795.567	760.576	658.658
	M.G. CONTAINERIZADA (t)	331.514	357.360	268.687	250.924	354.665	615.679
	TRÁFICO TOTAL (t)	**1.812.424**	**1.859.171**	**1.842.874**	**1.900.463**	**2.114.084**	**2.316.452**
	CONTENEDORES (TEU)	37.669	39.979	30.243	29.568	42.654	67.087
	Nº BUQUES	634	632	543	604	585	533
MELILLA	GRANEL LÍQUIDO (t)	68.267	71.618	60.771	71.614	70.147	76.584
	GRANEL SÓLIDO (t)	33.395	20.781	9.000	6.815	3.425	5.825
	M.G. NO CONTAINERIZADA (t)	555.171	609.241	631.852	639.079	676.588	742.721
	M.G. CONTAINERIZADA (t)	207.449	253.044	264.112	265.767	258.541	316.410
	TRÁFICO TOTAL (t)	**864.282**	**954.684**	**965.735**	**983.275**	**1.008.701**	**1.141.540**
	CONTENEDORES (TEU)	26.912	33.600	35.800	34.966	34.356	39.445
	Nº BUQUES	1.357	1.551	1.507	1.406	1.462	1.590

PUERTO	TIPO DE TRÁFICO	2011	2012	2013	2014	2015	2016
MOTRIL	GRANEL LÍQUIDO (t)	1.272.992	1.190.834	1.124.839	1.150.264	1.162.031	1.197.007
	GRANEL SÓLIDO (t)	608.379	547.036	481.198	430.807	452.358	451.149
	M.G. NO CONTAINERIZADA (t)	147.102	221.441	263.917	301.418	340.863	482.164
	M.G. CONTAINERIZADA (t)	34.976	55.636	53.222	15.377	424	22.906
	TRÁFICO TOTAL (t)	**2.063.449**	**2.014.947**	**1.923.176**	**1.897.866**	**1.955.676**	**2.153.226**
	CONTENEDORES (TEU)	4.404	6.455	5.982	1.717	183	2.626
	Nº BUQUES	551	818	928	886	927	1.273
PASAJES	GRANEL LÍQUIDO (t)	0	0	0	0	0	0
	GRANEL SÓLIDO (t)	1.247.124	1.420.042	1.212.241	1.509.003	1.694.292	1.099.170
	M.G. NO CONTAINERIZADA (t)	1.948.666	1.629.019	1.693.785	1.942.981	2.005.617	2.216.816
	M.G. CONTAINERIZADA (t)	14	0	0	195	38.628	77.849
	TRÁFICO TOTAL (t)	**3.195.804**	**3.049.061**	**2.906.026**	**3.452.179**	**3.738.537**	**3.393.835**
	CONTENEDORES (TEU)	0	0	0	0	3.266	6.818
	Nº BUQUES	963	895	879	921	991	994
SANTA CRUZ DE TENERIFE	GRANEL LÍQUIDO (t)	7.260.715	7.497.202	6.476.501	5.738.279	5.732.686	6.157.957
	GRANEL SÓLIDO (t)	782.164	576.676	488.161	437.558	406.750	415.005
	M.G. NO CONTAINERIZADA (t)	3.125.374	3.096.806	2.885.393	3.027.132	3.272.898	3.509.214
	M.G. CONTAINERIZADA (t)	2.666.827	2.511.034	2.417.051	2.478.948	2.628.614	2.865.697
	TRÁFICO TOTAL (t)	**13.835.080**	**13.681.718**	**12.267.106**	**11.681.917**	**12.040.948**	**12.947.873**
	CONTENEDORES (TEU)	349.273	322.158	309.378	325.708	345.457	370.617
	Nº BUQUES	14.654	12.733	12.088	12.116	12.127	12.519
SANTANDER	GRANEL LÍQUIDO (t)	328.118	229.070	239.699	234.386	270.926	139.775
	GRANEL SÓLIDO (t)	3.060.049	3.236.676	2.988.773	3.189.256	3.518.578	2.823.113
	M.G. NO CONTAINERIZADA (t)	1.663.344	1.615.024	1.685.255	1.834.539	1.751.614	1.830.688
	M.G. CONTAINERIZADA (t)	20.043	14.089	15.019	12.210	18.702	19.534
	TRÁFICO TOTAL (t)	**5.071.554**	**5.094.859**	**4.928.746**	**5.270.391**	**5.559.820**	**4.813.110**
	CONTENEDORES (TEU)	2.140	1.136	1.169	824	1.165	1.268
	Nº BUQUES	1.400	1.293	1.334	1.393	1.405	1.414

PUERTO	TIPO DE TRÁFICO	2011	2012	2013	2014	2015	2016
SEVILLA	GRANEL LÍQUIDO (t)	357.724	359.099	285.031	257.958	274.365	229.665
	GRANEL SÓLIDO (t)	1.997.898	1.813.175	1.824.074	1.739.610	2.073.690	2.250.277
	M.G. NO CONTAINERIZADA (t)	973.642	1.168.551	1.206.837	1.103.545	1.058.694	1.150.500
	M.G. CONTAINERIZADA (t)	1.269.603	1.230.719	1.070.333	1.270.088	1.250.313	1.159.997
	TRÁFICO TOTAL (t)	**4.598.867**	**4.571.544**	**4.386.275**	**4.371.201**	**4.657.062**	**4.790.439**
	CONTENEDORES (TEU)	164.642	156.193	140.404	161.595	161.671	145.672
	Nº BUQUES	1.205	1.122	1.065	994	1.051	1.134
TARRAGONA	GRANEL LÍQUIDO (t)	18.726.218	19.049.542	17.924.396	19.383.619	22.306.303	20.265.105
	GRANEL SÓLIDO (t)	9.286.099	10.888.782	7.375.089	9.708.026	8.391.029	9.065.462
	M.G. NO CONTAINERIZADA (t)	1.175.107	1.107.354	1.020.646	1.066.592	1.301.047	1.162.517
	M.G. CONTAINERIZADA (t)	2.561.065	2.027.195	1.570.809	1.613.586	936.390	831.757
	TRÁFICO TOTAL (t)	**31.748.489**	**33.072.873**	**27.890.940**	**31.771.823**	**32.934.769**	**31.324.841**
	CONTENEDORES (TEU)	225.747	188.851	147.554	148.636	89.862	83.666
	Nº BUQUES	2.959	2.885	2.466	2.640	2.743	2.654
VALENCIA	GRANEL LÍQUIDO (t)	4.530.425	3.663.636	4.164.892	5.220.698	3.814.375	3.803.068
	GRANEL SÓLIDO (t)	2.374.045	2.177.058	2.444.573	2.680.192	2.684.864	2.531.577
	M.G. NO CONTAINERIZADA (t)	7.668.660	7.783.659	8.154.213	9.438.041	10.834.853	10.788.437
	M.G. CONTAINERIZADA (t)	50.902.566	52.038.492	49.789.399	49.289.732	52.267.244	53.872.459
	TRÁFICO TOTAL (t)	**65.475.696**	**65.662.845**	**64.553.077**	**66.628.663**	**69.601.336**	**70.995.541**
	CONTENEDORES (TEU)	4.327.371	4.469.754	4.327.838	4.441.949	4.615.196	4.732.136
	Nº BUQUES	6.878	6.935	7.160	7.370	7.728	7.702
VIGO	GRANEL LÍQUIDO (t)	79.092	75.369	80.029	64.598	59.580	60.452
	GRANEL SÓLIDO (t)	433.320	303.132	289.478	299.331	287.939	234.910
	M.G. NO CONTAINERIZADA (t)	1.142.578	1.131.219	1.140.246	1.031.075	1.049.111	981.424
	M.G. CONTAINERIZADA (t)	2.313.917	2.228.406	2.396.810	2.402.495	2.630.832	2.584.713
	TRÁFICO TOTAL (t)	**3.968.907**	**3.738.126**	**3.906.563**	**3.797.499**	**4.027.462**	**3.861.499**
	CONTENEDORES (TEU)	212.120	198.517	208.555	204.163	223.699	184.291
	Nº BUQUES	1.905	1.605	1.552	1.541	1.686	1.546

PUERTO	TIPO DE TRÁFICO	2011	2012	2013	2014	2015	2016
VILAGARCÍA	GRANEL LÍQUIDO (t)	200.103	205.286	262.160	125.845	94.857	184.159
	GRANEL SÓLIDO (t)	339.355	346.675	202.966	323.047	403.439	320.556
	M.G. NO CONTAINERIZADA (t)	165.404	223.360	223.549	248.491	261.936	322.153
	M.G. CONTAINERIZADA (t)	106.335	232.156	274.113	285.894	264.673	278.824
	TRÁFICO TOTAL (t)	**811.197**	**1.007.477**	**962.788**	**983.277**	**1.024.905**	**1.105.692**
	CONTENEDORES (TEU)	12.228	26.664	33.153	33.297	30.573	32.323
	Nº BUQUES	229	269	245	261	268	303

8.1.2 CLASIFICACIÓN POR TIPO DE TRÁFICO

TIPO DE TRÁFICO	PRIMEROS PUERTOS	2011	2012	2013	2014	2015	2016
GRANEL LÍQUIDO (Miles de toneladas)	B. ALGECIRAS	23.037	22.812	24.034	25.312	27.344	27.470
	CARTAGENA	17.863	24.215	23.720	25.930	25.741	25.026
	HUELVA	21.689	22.921	21.489	21.842	21.599	24.136
	TARRAGONA	18.726	19.050	17.924	19.384	22.306	20.265
	BILBAO	17.861	15.061	15.761	16.345	18.200	18.087
	BARCELONA	10.693	10.426	10.615	13.054	12.055	11.482
GRANEL SÓLIDO (Miles de toneladas)	GIJÓN	12.574	14.482	14.947	16.210	18.905	16.014
	FERROL-SAN CIPRIÁN	8.686	10.505	8.999	9.499	9.840	9.406
	TARRAGONA	9.286	10.889	7.375	9.708	8.391	9.065
	HUELVA	4.459	4.831	4.146	4.594	5.137	5.748
	CARTAGENA	3.665	4.880	4.516	5.309	5.554	5.324
	CASTELLÓN	4.000	4.262	4.422	4.594	4.637	5.199
M.G. NO CONTAINERIZADA (Miles de toneladas)	BARCELONA	8.833	8.939	9.421	9.785	10.723	10.812
	VALENCIA	**7.669**	**7.784**	**8.154**	**9.438**	**10.835**	**10.788**
	BALEARES	7.631	8.091	8.451	9.505	9.934	10.722
	B. ALGECIRAS	4.833	5.409	6.873	6.551	6.998	7.592
	LAS PALMAS	3.357	3.454	3.283	3.699	3.779	4.047
	S.C. TENERIFE	3.125	3.097	2.885	3.027	3.273	3.509

8. ESTADÍSTICAS DE OTROS PUERTOS

TIPO DE TRÁFICO	PRIMEROS PUERTOS	2011	2012	2013	2014	2015	2016
M.G. CONTAINERIZADA (Miles de toneladas)	B. ALGECIRAS	47.446	52.967	53.177	54.613	55.477	60.150
	VALENCIA	**50.903**	**52.038**	**49.789**	**49.290**	**52.267**	**53.872**
	BARCELONA	19.713	17.360	16.968	17.824	18.717	20.972
	LAS PALMAS	14.001	14.057	11.136	11.055	10.332	9.376
	BILBAO	6.080	6.393	6.335	6.610	6.463	6.375
	CASTELLÓN	1.723	2.117	2.584	2.707	2.854	3.225
TRÁFICO TOTAL (Miles de toneladas)	B. ALGECIRAS	76.884	83.143	90.907	88.080	91.950	96.832
	VALENCIA	**65.476**	**65.663**	**65.035**	**66.629**	**69.601**	**70.996**
	BARCELONA	42.778	41.382	42.418	45.428	45.921	47.698
	BILBAO	31.728	28.954	30.073	30.822	32.400	31.951
	CARTAGENA	22.656	30.103	29.508	32.458	32.579	31.744
	TARRAGONA	31.748	33.073	28.061	31.772	32.935	31.325
CONTENEDORES TEU (Miles)	B. ALGECIRAS	3.603	4.071	4.338	4.555	4.516	4.760
	VALENCIA	**4.327**	**4.470**	**4.328**	**4.442**	**4.615**	**4.732**
	BARCELONA	2.014	1.750	1.719	1.894	1.965	2.238
	LAS PALMAS	1.287	1.208	1.017	976	901	917
	BILBAO	573	610	607	631	627	597
	S.C. TENERIFE	339	322	309	326	345	371
Nº BUQUES	BALEARES	27.223	27.950	28.755	33.911	40.596	41.813
	B. ALGECIRAS	28.604	25.949	25.454	26.754	28.446	29.681
	S.C. TENERIFE	14.654	12.733	12.088	12.116	12.127	12.519
	LAS PALMAS	11.445	11.469	10.746	10.940	11.701	11.797
	CEUTA	13.023	12.943	11.531	11.179	10.306	10.446
	BARCELONA	7.985	7.772	7.748	7.771	8.046	8.728

8.2 PUERTOS INTERNACIONALES MÁS IMPORTANTES

8.2.1 PUERTOS DEL MEDITERRÁNEO

		CONTENEDORES (TEU)					
PAÍS	PUERTO	2011	2012	2013	2014	2015	2016
ESPAÑA	ALGECIRAS	3.602.631	4.070.791	4.337.816	4.554.901	4.515.768	4.759.571
ESPAÑA	**VALENCIA**	**4.327.371**	**4.469.754**	**4.327.838**	**4.441.949**	**4.615.196**	**4.732.136**
GRECIA	EL PIREO	1.680.133	2.100.000	3.164.000	3.585.159	3.330.000	3.471.000
MALTA	MARSAXLOKK	2.360.489	2.540.000	2.750.000	2.900.000	3.060.000	3.080.000
EGIPTO	PORT SAID	4.272.060	4.350.000	4.100.000	4.060.500	3.600.000	3.000.000
MARRUECOS	TÁNGER	2.097.000	2.100.000	2.558.758	3.077.764	2.961.830	3.000.000
TURQUÍA	AMBARLI-ESTAMBUL	2.686.000	2.750.000	3.378.000	3.487.000	3.080.000	2.800.000
ITALIA	GIOIA TAURO	2.304.982	2.721.000	3.087.000	2.970.000	2.550.000	2.797.000
ITALIA	GENOA	1.847.102	2.064.806	1.988.013	2.172.944	2.242.902	2.298.000
ESPAÑA	BARCELONA	2.013.967	1.749.974	1.718.779	1.893.557	1.965.241	2.237.818
ITALIA	LA SPEZIA	1.307.274	1.247.218	1.300.432	1.303.000	1.390.000	1.270.000
ISRAEL	ASHDOD	1.038.950	1.181.000	1.182.000	n.d	1.310.000	n.d
ISRAEL	HAIFA	1.237.000	1.375.000	1.365.000	n.d	1.220.000	n.d
FRANCIA	MARSELLA FOX	953.435	944.047	1.062.408	1.179.910	1.220.000	1.250.000
EGIPTO	ALEJANDRÍA	1.490.000	1.800.000	n.d	n.d	n.d	n.d
EGIPTO	DAMIETTA	1.205.036	1.350.000	747.026	n.d	n.d	n.d

8.2.2 RANKING PRIMEROS 50 PUERTOS DEL MUNDO (TEU). Provisional

	PUERTO (País)	2015	2016	Diferencia % 2016/2015
1	Shanghai (China)	36.540.000	37.100.000	1,53%
2	Singapur (Singapore)	30.920.000	30.900.000	-0,06%
3	Shenzhen (China)	24.200.000	24.000.000	-0,83%
4	Ningbo-Zhousahan (China)	20.630.000	21.600.000	4,70%
5	Hong Kong (China)	20.080.000	19.800.000	-1,39%
6	Busán (Corea del Sur)	19.430.000	19.400.000	-0,15%
7	Guangzho (China)	17.570.000	18.800.000	7,00%
8	Qingdao (China)	17.500.000	18.000.000	2,86%
9	Los Ángeles/Long Beach (EE.UU.)	15.350.000	15.632.000	1,84%
10	Dubai (UAE)	15.590.000	14.800.000	-5,07%
11	Tianjin (China)	14.110.000	14.500.000	2,76%
12	Port Klang (Malasia)	11.890.000	13.200.000	11,02%
13	Rotterdam (Holanda)	12.230.000	12.400.000	1,39%
14	Kaohsiung (Taiwán)	10.260.000	10.500.000	2,34%
15	Amberes (Bélgica)	9.650.000	10.037.000	4,01%
16	Xiamen (China)	9.180.000	9.600.000	4,58%
17	Dalian (China)	9.300.000	9.600.000	3,23%
18	Hamburgo (Alemania)	8.870.000	8.910.000	0,45%
19	Tanjung Pelapas (Malasia)	9.130.000	8.300.000	-9,09%
20	Laem Chabang (Tailandia)	6.820.000	7.200.000	5,57%
21	New York (EE.UU.)	6.370.000	6.244.000	-1,98%
22	Yingkou (China)	5.920.000	6.000.000	1,35%
23	Colombo (Sri Lanka)	5.190.000	5.700.000	9,83%
24	Ho Chi Minh (Vietnam)	5.310.000	5.600.000	5,46%
25	Yakarta (Indonesia)	5.800.000	5.500.000	-5,17%
26	Bremerhaven (Alemania)	5.550.000	5.488.999	-1,10%
27	Suzhou (China)	5.240.000	5.400.000	3,05%
28	Algeciras (España)	4.515.768	4.759.571	5,40%
29	**Valencia (España)**	**4.615.196**	**4.732.136**	**2,53%**
30	Tokyo (Japón)	4.600.000	4.700.000	2,17%
31	Lianyungang (China)	5.010.000	4.700.000	-6,19%
32	Jawaharlal Nehru Port (India)	4.480.000	4.500.000	0,45%
33	Manila (Filipinas)	3.890.000	4.400.000	13,11%
34	Jeddah (Saudí Arabia)	4.190.000	4.200.000	0,24%
35	Haipong (Vietnam)	3.870.000	4.100.000	5,94%
36	Khor Sarjah (UAE)	3.400.000	4.000.000	17,65%
37	Felixstowe (R.U.)	3.980.000	3.745.000	-5,90%
38	El Pireo (Grecia)	3.330.000	3.675.000	10,36%
39	Seattle-Tacoma (EE.UU.)	3.530.000	3.616.000	2,44%
40	Savannah (EE.UU.)	3.740.000	3.610.000	-3,48%
41	Santos (Brasil)	3.780.000	3.600.000	-4,76%
42	Mundra (India)	2.900.000	3.400.000	17,24%
43	Salalah (Omán)	2.600.000	3.300.000	26,92%
44	Foshang (China)	3.000.000	3.200.000	6,67%
45	Tanjun Perak (Indonesia)	3.120.000	3.100.000	-0,64%
46	Maarsaxlokk (Malta)	3.100.000	3.100.000	0,00%
47	Nanjing (China)	2.900.000	3.100.000	6,90%
48	Port Said (Egipto)	3.600.000	3.000.000	-16,67%
49	Tanger Med (Marruecos)	2.970.000	3.000.000	1,01%
50	Rizhao (China)	2.800.000	3.000.000	7,14%

8.2.3 PRINCIPALES PUERTOS DE EUROPA ATLÁNTICA

		CONTENEDORES (TEU)					
PAÍS	PUERTO	2011	2012	2013	2014	2015	2016
HOLANDA	ROTTERDAM	11.876.921	11.865.916	11.621.249	12.297.570	12.234.535	12.385.000
BÉLGICA	AMBERES	8.664.243	8.635.169	8.578.269	8.977.738	9.653.511	10.037.000
ALEMANIA	HAMBURGO	9.021.800	8.863.896	9.257.358	9.700.000	8.870.000	8.910.000
ALEMANIA	BREMERHAVEN	5.915.487	6.115.211	5.830.711	5.795.624	5.546.657	5.488.999
REINO UNIDO	FELIXSTOWE	3.519.000	3.400.000	3.740.000	4.126.179	3.980.000	3.745.000
ALEMANIA	DUISBURG	2.500.000	2.600.000	3.000.000	3.400.000	3.600.000	3.700.000
FRANCIA	EL HAVRE	2.220.000	2.303.750	2.486.264	2.554.000	2.560.000	2.607.000
REINO UNIDO	SOUTHAMPTON	1.563.040	1.600.000	1.488.000	1.900.000	2.020.000	1.957.000
RUSIA	SAN PETERSBURGO	2.365.174	2.524.680	2.514.000	2.380.000	1.720.000	1.700.000
PORTUGAL	SINES	447.496	553.063	931.037	1.227.694	1.330.000	1.513.000
BÉLGICA	ZEEBRUGGE	2.236.115	1.953.170	2.026.270	2.050.000	1.560.000	1.400.000

9. Puertos de Sagunto y Gandía

valenciaport

Autoridad Portuaria de Valencia

9. 1. PUERTO DE SAGUNTO

Situado a 22 Km. al Norte de Valencia, el Puerto de Sagunto se encuentra integrado desde 1985 en la Autoridad Portuaria de Valencia, como consecuencia del Real Decreto 2.100/1985 de 23 de octubre.

INSTALACIONES

1. DÁRSENAS COMERCIALES

Las dos dársenas comerciales del Puerto de Sagunto tienen un espejo de agua de unas 220 Ha, configurado por 5.802 metros lineales de atraque con las siguientes características:

	Longitud (m)	Calado (m)	Uso
DÁRSENA 1			
Norte 1	489	8,50	Mercancía General, Abonos, Contenedores y Ro-Ro
Centro 1	620	10,10	Mercancía General, Contenedores y Ro-Ro
Sur 1	583	9,50	Gráneles líquidos instalación especial, Mercancía General
Muelle de servicios	172	4/7,50	
Noreste	333	14	Polivalente
DÁRSENA 2			
Centro 2	241	16,00	Vehículos nuevos
Sur 2	963	16,00	Vehículos nuevos
Norte 2	643	16,00	Contenedores
Muelle de Saggas	158	16,00	Planta Regasificadora
OTROS MUELLES			
Pantalán	422	14	Sin uso
Astillero Varadero	240	5,00	Astillero-Varadero
Levante	938	14,00	

Dispone de 1.339.538 m2 de zona de depósito descubierto y 120.359 m2 de superficie cerrada, lo que suma un total de 1.459.897 m2 de superficie. Entre estas superficies de depósito destaca un almacén frigorífico con una capacidad de almacenamiento de 65.000 m3. Su utillaje comprende:

Tipo de grúa	Número	Fuerza (t)
Portacontenedores	5	40/65
Pórtico	2	20
Pórtico	2	36
Pórtico	2	60
Pórtico	2	17
Automóvil	3	
Automóvil	4	100
Automóvil	1	104
Automóvil	1	120

El Muelle Sur está siendo destinado a operaciones de import-export de bobinas de acero, fundamentalmente para la planta siderúrgica (SIDMED), así como para la descarga mediante instalación especial de amoníaco anhídrido para la factoría de abonos de Fertiberia ubicada en Sagunto.

El Muelle Norte se utiliza actualmente para embarques/desembarques de abonos desde la factoría mencionada anteriormente, mercancía general y Ro-Ro.

En el Muelle Centro se encuentran las instalaciones de una terminal frigorífica para la manipulación de mercancía perecedera. Asimismo, este muelle se destina también al tráfico de abonos, mercancía general no contenedor y mercancía general en contenedor.

En el Muelle Norte 2 opera Intersagunto Terminal, realizando operaciones Ro-Ro y de contenedores. En el Muelle Sur 2 se realizan operaciones de carga / descarga de vehículos nuevos, mientras que en el Muelle de Saggas se descarga gas natural.

Dársena pesquera

Posee una superficie de 13 mil metros cuadrados de espejo de agua y cuenta con dos muelles de 233 m y 119 m de línea de atraque con un calado de 4,50 m.

ACCESOS

Por carretera:

El Puerto de Sagunto se enlaza a la Red de Carreteras mediante la V-23 y la CV-309, desde las cuales accede al:

- Noroeste de la Península: Desde la autovía A-23 mediante la V-23.
- Corredor Norte-Sur: La autovía A-7 en su recorrido Barcelona-Algeciras y enlaza con la autovía A-23.
- Costa de Valencia: A través de la V-21, a la que se accede desde la CV-309 y la V-23.

Por ferrocarril:

En cuanto a ferrocarril, el Puerto posee una infraestructura que, desde el Muelle Sur, se conecta con la empresa ArcelorMittal y no con la Red Ferroviaria de Interés General (RFIG). El 20 de febrero de 2014 se publicó en el BOE la Declaración de Impacto Ambiental favorable del Acceso Ferroviario al Puerto de Sagunto, con la aprobación de la DIA se inicia el proceso de redacción del proyecto constructivo que dará acceso al Puerto de Sagunto a la RFIG. En sintonía con este acceso la APV tiene ya diseñada su red de ferrocarril interior que permitirá que las terminales tengan conexión pública a la RFIG.

Cabe destacar en este punto que a tan solo 5 km del Puerto de Sagunto se encuentra situado por el Sur el futuro centro logístico "Sagunto Mercancías" gestionado por ADIF. Asimismo, la APV ha planificado un acceso viario junto al ferroviario.

Red de Tuberías

Las instalaciones de la planta regasificadora de SAGGAS están unidas al gasoducto Barcelona-Valencia-Bilbao.

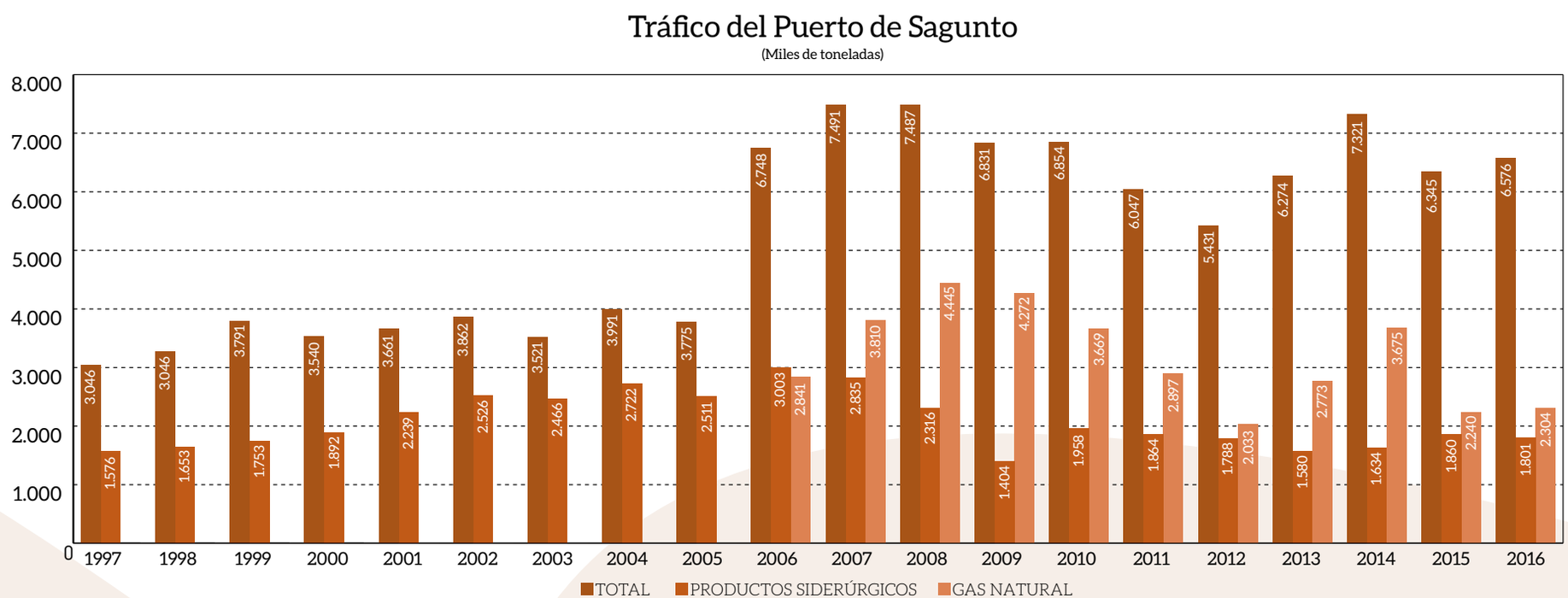

TRÁFICOS

El año 2016 se saldó con un volumen total de tráfico de 6.576.002 toneladas, lo que supone un ascenso del 3,65%, con 231.497 toneladas más que el año anterior.

(Toneladas)	2015	2016	Diferencia 16/15	%
Granel Líquido	2.496.602	2.552.205	55.603	2,23%
Granel Sólido	1.179.213	1.142.686	-36.527	-3,10%
M.G. en contenedor	301.972	552.053	250.081	82,82%
M.G. no contenedor	2.366.718	2.329.058	-37.660	-1,59%
Tráfico Total	**6.344.505**	**6.576.002**	**231.497**	**3,65%**

El 38,81% del tráfico total se mueve como Granel Líquido, siendo la principal mercancía el gas natural. Destacan también los epígrafes de productos químicos (amoníaco anhidro principalmente).

Miles de toneladas	2016	Variación
Gas natural	2.304	2,82%
Productos químicos	168	-8,97%
Abonos naturales y artificiales	51	145,77%
Aceites y grasas	17	-
Vinos, bebida, alcoholes y derivados	12	-75,50%
Total	**2.552**	**2,23%**

La Mercancía General no Contenedor representa el 35,42% del total del tráfico del Puerto de Sagunto. Las principales mercancías de este grupo son los productos siderúrgicos, que con 1.800.942 toneladas, suponen el 77% del total del tráfico. La distribución de las mercancías en este grupo es la siguiente:

Miles de toneladas	2016	Variación
Productos siderúrgicos	1.801	-3,46%
Automóviles y sus piezas	353	6,71%
Cemento y clinker	97	31,84%
Materiales de construcción elaborados	27	-42,59%
Otros minerales y residuos met	23	125,47%
Maquinaria, herrmntas y repuestos	20	-43,85%
Chatarra de hierro	3	48,77%
Total	**2.329**	**-1,59%**

El Granel Sólido representa un 17,38% del tráfico total, destacando los abonos naturales y artificiales, que supone el 30,18% del total de este grupo.

Miles de toneladas	2016	Variación
Abonos naturales y artificiales	345	17,97%
Cemento y clinker	296	-46,76%
Materiales de construcción elaborados	234	2181,02%
Otros minerales no metálicos	111	18,80%
Carbón y coque de petróleo	71	21,42%
Cereales y su harina	37	-46,09%
Productos químicos	17	-45,18%
Total	**1.143**	**-3,10%**

La Mercancía General en Contenedor representa el 8,39% del tráfico total. En este grupo destacamos el tráfico de los materiales de construcción elaborados, con 127 mil toneladas, los Productos químicos con 65 mil toneladas y Resto de mercancías con 56 mil toneladas.

Los países más significativos en cuanto a comercio exterior son:

Toneladas	2016
Argelia	1.771.518
Francia	781.344
Nigeria	611.079
España	480.730
Italia	402.119

En 2016 arribaron al Puerto de Sagunto 1.320 buques con un G.T de 24.204.515.

Por último, el volumen de pesca capturada alcanzó en 2016 las 266 toneladas y el avituallamiento a buques 16.871 toneladas.

9. 2. PUERTO DE GANDÍA

Se encuentra situado a 65 Km al Sur de la ciudad de Valencia y a 110 Km al Norte de la ciudad de Alicante. El Puerto de Gandía se encuentra integrado desde diciembre de 1985 en la Autoridad Portuaria de Valencia, como consecuencia del Real Decreto 2.100/1985 de 23 de octubre.

Actualmente está especializado en la importación y manipulación de los siguientes productos: papel (en todas sus presentaciones; bobinas, pasta, etc.), productos químicos, y productos perecederos (fruta refrigerada) en importación y exportación, así como también productos forestales.

INSTALACIONES

La distribución de su longitud de atraque por calados, es la siguiente:

	Longitud (m)	Calado (m)	Uso
De los Borgia	266	5	
Norte	125	6	Náutico deportivo
Frutero	277	6	Servicios náuticos
Sur	209	8	Mercancía general
Serpis	313	10	Mercancía general, perecederos
Pesquero	99	5	Atraque flota pesquera
Moto-veleros	182	5	Atraque flota pesquera
Varadero (Particular)	100	6,50	Varadero

Dispone de 103.033 m2 de superficie de depósito, de los que aproximadamente 29.293 m2 corresponden a depósitos cerrados, 69.279 m2 a depósitos descubiertos y 4.461 m2 a depósitos cubiertos y abiertos. Entre estas superficies de depósito destaca un almacén frigorífico con una capacidad de almacenamiento de 34.000 m3.

Su utillaje comprende:

Tipo de grúa	Número	Fuerza (t)
Pórtico	3	8
Pórtico	1	12
Automóvil	1	36
Automóvil	1	84

ACCESOS

Por carretera:

El Puerto de Gandía se conecta mediante la N-337 a la N-332 y desde ésta al resto de la Red de Carreteras enlazando con:

- La AP-7/E-15 por medio de los accesos de Xeraco al Norte y Oliva al Sur.
- El Oeste de la Península Ibérica a través de la autovía A-35 mediante la carretera CV-60.

Por lo que a las actuaciones previstas para la mejora de la accesibilidad por carretera al Puerto de Gandía se refiere, el 7 de febrero de 2011 se publicó en el BOE la "Resolución de 25 de enero de 2011, de la Secretaría de Estado de Cambio Climático, por la que se formula Declaración de Impacto Ambiental del proyecto Carretera N-337, Acceso Sur al Puerto de Gandía desde la carretera N-332, punto kilométrico 200+800, provincia de Valencia". Este proyecto es fundamental porque dará acceso al Puerto de Gandía desde la N-332, facilitando las comunicaciones del puerto y evitando las travesías urbanas, mediante una conexión directa con la red viaria circundante a través de la N-332, que pertenece a la Red de Interés General del Estado. La obra fue licitada y adjudicada en 2009 por un importe de 19.155.665,80 € (IVA incluido) y con un plazo de ejecución de 32 meses. En 2015 se iniciaron las obras del tramo más alejado del Puerto.

Por ferrocarril:

El Puerto de Gandía posee una infraestructura ferroviaria interior conectada directamente con la Red Ferroviaria de Interés General a través de la estación de Gandía discurriendo por una zona fuertemente urbanizada.

TRÁFICOS

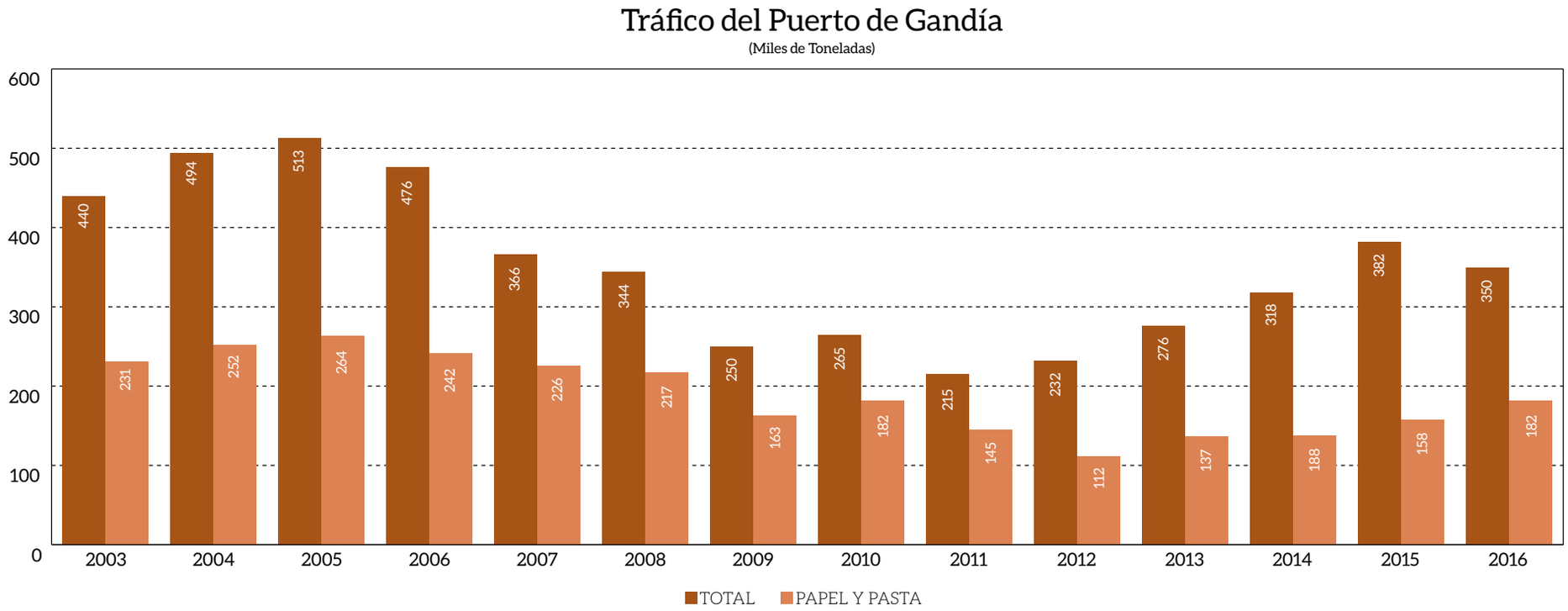

El volumen del tráfico total alcanzado durante 2016 ha sido de 350.202 toneladas (sin contar pesca ni avituallamiento), lo que representa un descenso del -8,30%. El 98.61% del tráfico del puerto se desarrolla como mercancía general no contenedor.

(toneladas)	2015	2016	Diferencia 16/15	%
Granel Sólido	701	0	-701	-
M.G. en contenedor	17.640	4.860	-12.780	-72,45%
M.G. no contenedor	363.565	345.342	-18.223	-5,01%
Tráfico	381.906	350.202	-31.704	-8,30%

El tráfico de Mercancía General no Contenedor se resume en el cuadro siguiente:

Miles de toneladas	2016	Variación
Papel y pasta	182	15,32%
Productos químicos	68	-35,85%
Maderas y corcho	65	-12,02%
Otros productos metalúrgicos	27	47,73%
Otros minerales no metálicos	3	4,50%
Total	**345**	**-5,01%**

La Mercancía General en Contenedor asciende a 4.860 toneladas, un 1,39% del tráfico total. Las Frutas, hortalizas y legumbres, con 4.776 toneladas, es el grupo de mercancías más importante.

Los países más significativos del comercio exterior son:

Toneladas	2016
Finlandia	104.017
EE.UU.	65.745
Colombia	34.044
Túnez	32.094
Suecia	27.848

Por otra parte, 150 buques escalaron en el Puerto, con un volumen de 875.639 G.T. Por último, el volumen de pesca capturada fue de 1.319 toneladas.

valenciaport

Autoridad Portuaria de Valencia