



ALICANTE PORT

Autoridad Portuaria de Alicante

MEMORIA ANUAL

2024





3

TMS  
TERMINALES MARITIMAS  
DEL SURESTE

KONEGRANES

SWL 40LT

3

3



ALICANTE PORT

TMS  
TERMINALES MARITIMAS  
DEL SURESTE

MEMORIA ANUAL 2024

ax

# Índice

<b>PRESENTACIÓN</b> .....	<b>5</b>
<b>1. ESTADOS FINANCIEROS</b> .....	<b>7</b>
1.1. BALANCE DE SITUACIÓN (EN EUROS).....	7
1.2. PÉRDIDAS Y GANANCIAS .....	8
1.3. ESTADO DE CAMBIOS EN EL PATRIMONIO NETO .....	8
1.4. RECURSOS PROCEDENTES DE LAS OPERACIONES.....	9
1.5. CUADRO FINANCIACIÓN .....	9
1.6. VARIACIÓN DEL CAPITAL CIRCULANTE .....	9
1.7. ESTADO DE FLUJOS DE EFECTIVO .....	10
<b>2. CARACTERÍSTICAS TÉCNICAS DEL PUERTO</b> .....	<b>12</b>
2.1. CONDICIONES GENERALES .....	12
2.2. INSTALACIONES AL SERVICIO DEL COMERCIO MARÍTIMO .....	13
2.3. SERVICIOS PORTUARIOS (TÉCNICO-NÁUTICOS) .....	17
2.4. INSTALACIONES PARA BUQUES .....	17
2.5. MEDIOS MECÁNICOS DE TIERRA.....	17
2.6. MATERIAL FLOTANTE.....	19
2.7. ACCESOS TERRESTRES Y COMUNICACIONES.....	19
2.8. BREVE DESCRIPCIÓN DE INSTALACIONES PARA TRÁFICOS ESPECÍFICOS.....	21
<b>3. OBRAS O ACTIVIDADES AUTORIZADAS A PARTICULARES</b> .....	<b>23</b>
<b>4. ESTADÍSTICAS DE TRÁFICO</b> .....	<b>33</b>
4.1. TRÁFICO DE PASAJE .....	33
4.2. BUQUES .....	33
4.3. MERCANCÍAS.....	36
4.4. TRÁFICO INTERIOR.....	45
4.5. AVITUALLAMIENTOS.....	45
4.6. PESCA CAPTURADA.....	45

4.7. TRÁFICO DE CONTENEDORES .....	45
4.8. RESUMEN GENERAL DEL TRÁFICO MARÍTIMO.....	46
4.9. TRÁFICO TERRESTRE .....	47
4.10. GRÁFICOS.....	48
<b>5. UTILIZACIÓN DEL PUERTO</b> .....	<b>50</b>
5.1. UTILIZACIÓN DE MUELLES .....	50
5.2. DÁRSENAS .....	50
5.3. AMARRES DE PUNTA .....	50
5.4. ATRAQUES .....	50
5.5 OCUPACIÓN DE SUPERFICIE. SIN DATOS. ....	50
5.6 MEDIOS MECÁNICOS DE TIERRA.....	50
<b>6. OBRAS</b> .....	<b>54</b>
6.1. OBRAS EN EJECUCIÓN O TERMINADAS EN EL AÑO.....	54
6.2. DESCRIPCIÓN DE LAS OBRAS MÁS IMPORTANTES .....	55
<b>7. LÍNEAS MARÍTIMAS REGULARES</b> .....	<b>58</b>





# PRESENTACIÓN



## PRESENTACIÓN

Es un honor presentarles la **Memoria Anual 2024** de la Autoridad Portuaria de Alicante, donde recogemos un año marcado por desafíos superados y, sobre todo, por logros que reafirman nuestro compromiso con la innovación, la sostenibilidad y el servicio público.

El año 2024 ha supuesto un punto de consolidación y de impulso para el Puerto de Alicante. Un ejercicio en el que, aun en un contexto de ligera reducción del tráfico total de mercancías, hemos avanzado de manera firme en la **diversificación** de nuestros tráficos, en el **fortalecimiento** de nuestra conectividad y en la **implantación** de infraestructuras estratégicas que garantizan el futuro de nuestra actividad.

Si bien el movimiento total de mercancías se ha reducido en torno a un 2,6% respecto al año anterior, alcanzando 3,1 millones de toneladas, hemos vivido una **transformación cualitativa** en su composición y en nuestras capacidades operativas. La entrada en servicio de la nave cerrada de graneles sólidos en el muelle 17, gestionada por Eiffage, ha marcado un antes y un después en este ámbito, aportando **sostenibilidad, eficiencia** y oportunidades de **crecimiento** a medio y largo plazo. Paralelamente, la puesta en marcha de la nueva terminal de contenedores en el muelle 11, concesionada a Hub Portuario de Alicante, ha dado un impulso a este tráfico, que ha crecido un 5,5% y que ya representa cerca del 40% del total portuario, abriendo una clara **senda de futuro**.

En paralelo, 2024 ha sido un año **histórico** para el tráfico de pasajeros de crucero. Hemos alcanzado los 235.000 cruceristas, lo que supone un nuevo **récord** y consolida a Alicante como **puerto de referencia** en el Mediterráneo. Este hito, sumado a la concesión de la explotación de la terminal de cruceros del muelle 14 a Global Ports Alicante, refuerza nuestras previsiones de crecimiento y posiciona a la ciudad como un destino turístico **estratégico y de calidad**. Asimismo, el tráfico de pasajeros en su conjunto alcanzó las 372.000 personas, reflejo del **dinamismo y resiliencia** de nuestras conexiones marítimas con Argelia. Solo la actividad de cruceros ha generado, en la provincia, un impacto económico cercano a 60 millones de euros, evidenciando el peso del puerto en la **riqueza local**.

Otro de los aspectos más relevantes del ejercicio han sido las nuevas líneas regulares internacionales. La conexión con Egipto y Libia, inaugurada en febrero, y la nueva ruta de Short Sea Shipping hacia Turquía desde junio, sitúan a Alicante en una posición **destacada** en las cadenas logísticas euro-mediterráneas. Se suma a ellas la consolidación de la línea express con Marruecos, que creció un 25%, ofreciendo, a nuestros sectores productivos, nuevas oportunidades para competir en mercados exteriores con garantías de **rapidez y sostenibilidad**. La mejor muestra de ello es que el tráfico de vehículos como mercancía se disparó en más del 180 %, acompañado por un crecimiento del 83 % del tráfico Ro-Ro desde el puerto.

El **compromiso** con la sostenibilidad medioambiental ha sido igualmente un pilar **esencial** de nuestra gestión. En 2024 culminamos la implantación del sistema OPS (Onshore Power Supply) en la dársena central, una inversión que permite a los buques conectarse a la red eléctrica en puerto, reduciendo las emisiones y **mejorando** la calidad ambiental del entorno urbano-portuario.

En el ámbito de la intermodalidad, dimos un paso **decisivo** con la llegada en marzo del primer tren de mercancías a la nueva terminal multipropósito de JSV, conectando el Puerto de Alicante con Madrid y, poco después, con Miranda de Ebro, **integrándonos** de manera más decidida en las grandes redes logísticas del país.

Gracias a la puesta en marcha de concesiones estratégicas, a la diversificación de nuestros tráficos y a la gestión eficiente de los recursos, la cifra de negocio alcanzó 15,6 millones de euros, un 3,8% más que en 2023, situándose muy cerca de los máximos históricos previos a la crisis de 2008. Un indicador que refleja **solidez y capacidad** de crecimiento. Los ingresos por dominio público alcanzaron 8,3 millones de euros, representando el 53,4 % de la cifra de negocio total, con un incremento del 3,5 % (283 mil €).

En definitiva, 2024 ha consolidado al Puerto de Alicante como un puerto **dinámico, abierto** a la innovación y **comprometido** con el crecimiento sostenible. Afrontamos 2025 con la certeza de que contamos con unas bases sólidas: infraestructuras modernas, nuevas alianzas internacionales, un modelo de gestión orientado a la **eficiencia** y un compromiso firme con la sostenibilidad y con el desarrollo económico y social de la provincia de Alicante y su entorno.

Todo esto nos permite abordar el futuro con **optimismo**: lanzamos un **plan estratégico hasta 2029** con inversiones por 223 millones de euros (90 públicos y 133 privados), y apostamos por la transformación digital y sostenible con el proyecto **"Smart Port"**, dotado con 6 millones para gemelo digital, sensorización y eficiencia energética.

Quiero agradecer a todas las empresas concesionarias, operadores logísticos, administraciones e instituciones, así como a las trabajadoras y trabajadores del puerto, su esfuerzo y dedicación. Ellos han hecho posible que los resultados de 2024 sean un reflejo del potencial y de la proyección de futuro de nuestro puerto.

El Puerto de Alicante mira al futuro con confianza, con la ambición de seguir creciendo como motor económico, puerta de conexión con el Mediterráneo y espacio de innovación sostenible al servicio de la sociedad.



Luis Gonzaga Rodríguez González,  
Presidente



# ESTADOS FINANCIEROS

1.



## 1. ESTADOS FINANCIEROS

### 1.1. BALANCE DE SITUACIÓN (en euros)

ACTIVO	2024	2023	PATRIMONIO NETO Y PASIVO	2024	2023
<b>A) ACTIVO NO CORRIENTE</b>	<b>166.795.999,06</b>	<b>171.050.444,93</b>	<b>A) PATRIMONIO NETO</b>	<b>182.068.236,60</b>	<b>182.248.609,09</b>
<b>I. Inmovilizado intangible</b>	<b>155.073,39</b>	<b>161.674,97</b>	<b>A-1) Fondos propios</b>	<b>155.551.601,52</b>	<b>154.469.179,02</b>
1. Propiedad industrial y otro inmovilizado intangible	-	-	<b>I. Patrimonio</b>	<b>97.166.623,65</b>	<b>97.166.623,65</b>
2. Aplicaciones informáticas	131.094,23	152.845,61	<b>II. Resultados acumulados</b>	<b>57.302.555,37</b>	<b>54.556.898,81</b>
3. Anticipos para inmovilizaciones intangibles	23.979,16	8.829,36	<b>III. Resultado del ejercicio</b>	<b>1.082.422,50</b>	<b>2.745.656,56</b>
<b>II. Inmovilizado material</b>	<b>111.308.139,85</b>	<b>115.936.286,67</b>	<b>A-2) Ajustes por cambios de valor</b>	-	-
1. Terrenos y bienes naturales	43.089.584,08	43.089.584,08	<b>I. Activos financ. a valor razonable con cambios en el patrim. neto</b>	-	-
2. Construcciones	66.133.625,54	69.312.546,53	<b>II. Operaciones de cobertura</b>	-	-
3. Equipamientos e instalaciones técnicas	543.375,48	30.817,63	<b>III. Otros</b>	-	-
4. Inmovilizado en curso y anticipos	992.993,26	2.902.827,73	<b>A-3) Subvenciones, donaciones y legados recibidos</b>	<b>26.516.635,08</b>	<b>27.779.430,07</b>
5. Otro inmovilizado	548.561,49	600.510,70	<b>B) PASIVO NO CORRIENTE</b>	<b>8.159.332,36</b>	<b>8.411.818,71</b>
<b>III. Inversiones inmobiliarias</b>	<b>52.266.594,44</b>	<b>52.787.819,19</b>	<b>I. Provisiones a largo plazo</b>	<b>139.411,49</b>	<b>126.390,52</b>
1. Terrenos	41.529.472,45	41.529.472,45	1. Obligaciones por prestaciones a largo plazo al personal	-	-
2. Construcciones	10.737.121,99	11.258.346,74	2. Provisión para responsabilidades	-	2.000,00
<b>IV. Inversiones en empresas del grupo y asociadas a largo plazo</b>	-	-	3. Otras provisiones	139.411,49	124.390,52
1. Instrumentos de patrimonio	-	-	<b>II. Deudas a largo plazo</b>	<b>1.895.149,27</b>	<b>1.911.856,80</b>
2. Créditos a empresas	-	-	1. Deudas con entidades de crédito	-	-
<b>V. Inversiones financieras a largo plazo</b>	<b>7.687,44</b>	<b>11.967,20</b>	2. Proveedores de inmovilizado a largo plazo	-	-
1. Instrumentos de patrimonio	-	-	3. Otras	1.895.149,27	1.911.856,80
2. Créditos a terceros	7.386,24	11.666,00	<b>III. Deudas con empresas del grupo y asociadas a largo plazo</b>	-	-
3. Administraciones Públicas, subvenciones oficiales pendientes de cobro	-	-	<b>IV. Pasivos por impuesto diferido</b>	<b>5.995.710,02</b>	<b>6.235.021,77</b>
4. Otros activos financieros	301,20	301,20	<b>V. Periodificaciones a largo plazo</b>	<b>129.061,58</b>	<b>138.549,62</b>
<b>VI. Activos por impuesto diferido</b>	<b>3.058.503,94</b>	<b>2.149.060,58</b>	<b>C) PASIVO CORRIENTE</b>	<b>2.140.517,14</b>	<b>2.323.582,58</b>
<b>VII. Deudores comerciales no corrientes</b>	-	<b>3.636,32</b>	<b>II. Provisiones a corto plazo</b>	<b>254.229,76</b>	<b>317.041,91</b>
<b>B) ACTIVO CORRIENTE</b>	<b>25.572.087,04</b>	<b>21.933.565,45</b>	<b>III. Deudas a corto plazo</b>	<b>958.118,65</b>	<b>1.197.129,65</b>
<b>I. Activos no corrientes mantenidos para la venta</b>	-	-	1. Deudas con entidades de crédito	-	-
<b>II. Existencias</b>	-	-	2. Proveedores de inmovilizado a corto plazo	341.010,82	525.387,38
<b>III. Deudores comerciales y otras cuentas a cobrar</b>	<b>8.128.286,33</b>	<b>7.596.105,03</b>	3. Otros pasivos financieros	617.107,83	671.742,27
1. Clientes por ventas y prestaciones de servicios	6.863.144,64	6.461.650,44	<b>IV. Deudas con empresas del grupo y asociadas a corto plazo</b>	<b>19.847,92</b>	<b>10.548,86</b>
2. Clientes y deudores, empresas del grupo y asociadas	-	-	<b>V. Acreedores comerciales y otras cuentas a pagar</b>	<b>884.650,81</b>	<b>798.862,16</b>
3. Deudores varios	26.333,08	35.752,01	1. Acreedores y otras cuentas a pagar	525.645,78	465.241,51
4. Administraciones Públicas, subvenciones oficiales pendientes de cobro	-	53.016,98	2. Administraciones Públicas, anticipos de subvenciones	-	-
5. Otros créditos con las Administraciones Públicas	1.238.808,61	1.045.685,60	3. Otras deudas con las Administraciones Públicas	359.005,03	333.620,65
<b>IV. Inversiones en empresas del grupo y asociadas a corto plazo</b>	-	-	<b>VI. Periodificaciones</b>	<b>23.670,00</b>	-
<b>V. Inversiones financieras a corto plazo</b>	<b>13.000.000,00</b>	<b>10.000.000,00</b>	<b>TOTAL PATRIMONIO NETO Y PASIVO (A+B+C)</b>	<b>192.368.086,10</b>	<b>192.984.010,38</b>
1. Instrumentos de patrimonio	-	-			
2. Créditos a empresas	-	-			
3. Otros activos financieros	13.000.000,00	10.000.000,00			
<b>VI. Periodificaciones</b>	-	-			
<b>VII. Efectivo y otros activos líquidos equivalentes</b>	<b>4.443.800,71</b>	<b>4.337.460,42</b>			
1. Tesorería	4.443.800,71	4.337.460,42			
2. Otros activos líquidos equivalentes	-	-			
<b>TOTAL ACTIVO (A+B)</b>	<b>192.368.086,10</b>	<b>192.984.010,38</b>			

1.2. PÉRDIDAS Y GANANCIAS

	(Debe) Haber	
	2024	2023
<b>1. Importe neto de la cifra de negocios</b>	<b>15.568.269,86</b>	<b>15.000.631,59</b>
<b>A. Tasas portuarias</b>	<b>13.871.067,54</b>	<b>13.431.475,09</b>
a) Tasa de ocupación	5.178.869,46	5.209.032,22
b) Tasas de utilización	5.310.289,20	5.174.622,24
1. Tasa del buque	2.641.200,59	2.366.253,23
2. Tasa de las embarcaciones deportivas y de recreo	357.533,62	353.540,07
3. Tasa del pasaje	704.538,14	696.259,09
4. Tasa de la mercancía	1.600.484,75	1.758.569,85
5. Tasa de la pesca fresca	6.532,10	-
6. Tasa por utilización especial de la zona de tránsito	-	-
c) Tasa de actividad	3.140.265,35	2.826.714,78
d) Tasa de ayudas a la navegación	241.643,53	221.105,85
<b>B. Otros ingresos de negocio</b>	<b>1.697.202,32</b>	<b>1.569.156,50</b>
a) Importes adicionales a las tasas	111.359,44	104.266,69
b) Tarifas y otros	1.585.842,88	1.464.889,81
Tarifas y otros (no incluido Marpol)	1.126.451,20	1.070.045,43
Tarifas por el servicio de recepción de desechos generados por buques	459.391,68	394.844,38
<b>3. Trabajos realizados por la empresa para su activo</b>	<b>-</b>	<b>-</b>
<b>5. Otros ingresos de explotación</b>	<b>992.647,28</b>	<b>1.295.432,96</b>
a) Ingresos accesorios y otros de gestión corriente	231.952,55	384.693,13
b) Subvenciones de explotación incorporadas al resultado del ejercicio	11.835,00	21.362,90
c) Ingresos traspasados al resultado por concesiones revertidas	544.859,73	687.376,93
d) Fondo de Compensación Interportuario recibido	204.000,00	202.000,00
<b>6. Gastos de personal</b>	<b>(5.552.219,31)</b>	<b>(5.336.780,69)</b>
a) Sueldos, salarios y asimilados	(4.036.621,03)	(3.845.658,47)
b) Indemnizaciones	(33.663,23)	(2.740,08)
c) Cargas sociales	(1.481.935,05)	(1.488.382,14)
d) Provisiones	-	-
<b>7. Otros gastos de explotación</b>	<b>(5.084.471,00)</b>	<b>(4.698.350,29)</b>
a) Servicios exteriores	(3.465.387,42)	(3.145.680,25)
1. Reparaciones y conservación	(1.114.110,19)	(888.019,90)
a. Reparaciones y conservación	(662.463,17)	(557.489,55)
b. Gastos de recogida de desechos generados por buques	(451.647,02)	(330.530,35)
2. Servicios de profesionales independientes	(209.281,16)	(80.737,85)
3. Suministros y consumos	(1.190.070,59)	(1.305.476,86)
4. Otros servicios exteriores	(951.925,48)	(871.445,64)
b) Tributos	(536.719,76)	(448.917,89)
c) Pérdidas, deterioro y variación de provisiones por operaciones comerciales	(28.796,25)	(112.469,86)
d) Otros gastos de gestión corriente	(127.308,57)	(167.576,92)
e) Aportación a Puertos del Estado art. 19.1.b) TRLPEMM	(537.259,00)	(507.705,37)
f) Fondo de Compensación Interportuario aportado	(389.000,00)	(316.000,00)
<b>8. Amortizaciones del inmovilizado</b>	<b>(4.400.509,64)</b>	<b>(4.618.807,86)</b>
<b>9. Imputación de subvenciones de inmovilizado no financiero y otras</b>	<b>957.247,01</b>	<b>1.008.612,27</b>
<b>10. Excesos de provisiones</b>	<b>17.658,36</b>	<b>30.199,37</b>
Exceso provisiones	17.658,36	30.199,37
Ajustes exceso de provisiones	-	-
<b>11. Deterioro y resultado por enajenaciones del inmovilizado</b>	<b>(2.734.065,36)</b>	<b>6.500,00</b>
a) Deterioros y pérdidas	(2.703.350,70)	-
b) Resultados por enajenaciones y otras	(30.714,66)	6.500,00
<b>Otros resultados</b>	<b>-</b>	<b>-</b>
a) Ingresos excepcionales	-	-
b) Gastos excepcionales	-	-
<b>A.1. RESULTADO DE EXPLOTACIÓN (1+3+5+6+7+8+9+10+11)</b>	<b>(235.442,80)</b>	<b>2.687.437,35</b>
<b>12. Ingresos financieros</b>	<b>529.366,03</b>	<b>372.745,78</b>
a) De participaciones en instrumentos de patrimonio	-	-
b) De valores negociables y otros instrumentos financieros	529.366,03	372.745,78
c) Incorporación al activo de gastos financieros	-	-
<b>13. Gastos financieros</b>	<b>(120.944,09)</b>	<b>(10.231,99)</b>
a) Por deudas con terceros	(120.944,09)	(10.231,99)
b) Por actualización de provisiones	-	-
<b>A.2. RESULTADO FINANCIERO (12+13+14+16)</b>	<b>408.421,94</b>	<b>362.513,79</b>
<b>A.3. RESULTADO ANTES DE IMPUESTOS (A.1+A.2)</b>	<b>172.979,14</b>	<b>3.049.951,14</b>
<b>17. Impuesto sobre beneficios</b>	<b>909.443,36</b>	<b>(304.294,58)</b>
<b>A.4. RESULTADO DEL EJERCICIO (A.3+17)</b>	<b>1.082.422,50</b>	<b>2.745.656,56</b>

1.3. ESTADO DE CAMBIOS EN EL PATRIMONIO NETO

**A) Estado de ingresos y gastos reconocidos correspondiente al ejercicio terminado el 31-12-24**

(en euros)

	2024	2023
<b>A) Resultado de la cuenta de pérdidas y ganancias</b>	<b>1.082.422,50</b>	<b>2.745.656,56</b>
<b>B) Ingresos y gastos imputados directamente al patrimonio neto (I+II+III+IV+V)</b>	<b>-</b>	<b>1.993.661,54</b>
<b>I. Por valoración de instrumentos financieros</b>	<b>-</b>	<b>-</b>
1. Activos financieros a valor razonable con cambios en el patrimonio neto	-	-
2. Otros ingresos/gastos	-	-
<b>II. Por coberturas de flujos de efectivos</b>	<b>-</b>	<b>-</b>
<b>III. Subvenciones, donaciones y legados</b>	<b>-</b>	<b>2.292.184,66</b>
<b>V. Efecto impositivo</b>	<b>-</b>	<b>(298.523,12)</b>
1. Efecto impositivo subvenciones	-	(298.523,12)
2. Efecto impositivo otros elementos de Patrimonio Neto	-	-
<b>C) Transferencias a la cuenta de pérdidas y ganancias (VI+VII+VIII+IX)</b>	<b>(1.262.794,99)</b>	<b>(1.443.836,13)</b>
<b>VI. Por valoración de activos y pasivos</b>	<b>-</b>	<b>-</b>
1. Activos financieros a valor razonable con cambios en el patrimonio neto	-	-
2. Otros ingresos/gastos	-	-
<b>VII. Por coberturas de flujos de efectivos</b>	<b>-</b>	<b>-</b>
<b>VIII. Subvenciones, donaciones y legados</b>	<b>(1.502.106,74)</b>	<b>(1.695.989,20)</b>
<b>IX. Efecto impositivo</b>	<b>239.311,75</b>	<b>252.153,07</b>
1. Traspaso al rdo. efecto impositivo subvenciones	239.311,75	252.153,07
2. Traspaso al rdo. efecto impositivo otros elementos de Patrimonio Neto	-	-
<b>Total de ingresos y gastos reconocidos (A+B+C)</b>	<b>(180.372,49)</b>	<b>3.295.481,97</b>

**B) Estado total de cambios en el patrimonio neto correspondiente al ejercicio terminado el 31-12-24**

(en euros)

	Patrimonio	Resultados de ejercicios anteriores	Resultado del ejercicio	Ajustes por cambio de valor	Subvenciones, donaciones y legados recibidos	Total
<b>A. SALDO, FINAL DEL AÑO 2022</b>	<b>97.166.623,65</b>	<b>52.051.086,83</b>	<b>2.505.811,98</b>	<b>(0,00)</b>	<b>27.229.604,66</b>	<b>178.953.127,12</b>
I. Ajustes por cambios de criterio 2022 y anterior	-	-	-	-	-	-
II. Ajustes por errores 2022 y anteriores.	-	-	-	-	-	-
<b>B. SALDO AJUSTADO, INICIO DEL AÑO 2023</b>	<b>97.166.623,65</b>	<b>52.051.086,83</b>	<b>2.505.811,98</b>	<b>(0,00)</b>	<b>27.229.604,66</b>	<b>178.953.127,12</b>
I. Total ingresos y gastos reconocidos	-	-	2.745.656,56	(0,00)	549.825,41	3.295.481,97
II. Operaciones con socios o propietarios (*)	-	-	-	-	-	-
III. Otras variaciones del patrimonio neto	-	2.505.811,98	(2.505.811,98)	-	-	-
<b>C. SALDO, FINAL DEL AÑO 2023</b>	<b>97.166.623,65</b>	<b>54.556.898,81</b>	<b>2.745.656,56</b>	<b>(0,00)</b>	<b>27.779.430,07</b>	<b>182.248.609,09</b>
I. Ajustes por cambios de criterio 2023.	-	-	-	-	-	-
II. Ajustes por errores 2023.	-	-	-	-	-	-
<b>D. SALDO AJUSTADO, INICIO DEL AÑO 2024</b>	<b>97.166.623,65</b>	<b>54.556.898,81</b>	<b>2.745.656,56</b>	<b>(0,00)</b>	<b>27.779.430,07</b>	<b>182.248.609,09</b>
I. Total ingresos y gastos reconocidos	-	-	1.082.422,50	-	(1.262.794,99)	(180.372,49)
II. Operaciones con socios o propietarios (*)	-	-	-	-	-	-
III. Otras variaciones del patrimonio neto	-	2.745.656,56	(2.745.656,56)	-	-	-
<b>E. SALDO, FINAL DEL AÑO 2024</b>	<b>97.166.623,65</b>	<b>57.302.555,37</b>	<b>1.082.422,50</b>	<b>-</b>	<b>26.516.635,08</b>	<b>182.068.236,60</b>

(\*) Adscripciones y desadscripciones patrimoniales.

#### 1.4. RECURSOS PROCEDENTES DE LAS OPERACIONES

RECURSOS GENERADOS	2024	2023
<b>Resultado del ejercicio</b>	<b>1.082.422,50</b>	<b>2.745.656,56</b>
1. Fondo de Compensación Interportuario recibido (-)	-204.000,00	-202.000,00
2. Fondo de Compensación Interportuario aportado (+)	389.000,00	316.000,00
3. Amortizaciones del inmov. intangible, material e inversiones inmov. (+) (PyG)	4.400.509,64	4.618.807,86
4. Correcciones valorativas por deterioro activo no corriente (+/-) (c. 1, 2.4, 3, 4 y 5)	2.703.350,70	-
5. Dotación/Exceso de provisiones para riesgos y gastos (+/-) (Cuadro 7a)	25.238,50	-18.296,14
6. Resultados por bajas y enajenaciones del inmovilizado (+/-) (PyG)	30.714,66	-6.500,00
7. Reclasif. a gasto inmov. intang., material e invers. inmov. (+/-) (c. 1, 2, 2.4 y 3)	-	-
8. Imputación a resultados de subvenciones, donaciones y legados (Cuadro 6) (-)	-1.502.106,74	-1.695.989,20
9. Imp. a rdos. de anticipos recibidos por ventas o prestac. de serv. a l.p. (c. 8) (-)	-9.488,04	-9.488,04
10. Incorporación al activo de gastos financieros (Cuadros 1 y 2.1) (-)	-	-
11. Variación valor razonable instrumentos financieros (+/-) (Cuadros 4a, 4b y 8)	-	-
12. Ingresos y gastos por actualizaciones financieras (+/-) (Cuadros 4a, 4b, 5 y 8)	-	-
13. Ingresos de OPPE para el pago principales e intereses por litigios tarifarios (c. 13)	-	-
14. Otros ajustes (+/-)	-	-
<b>RECURSOS PROCEDENTES DE LAS OPERACIONES</b>	<b>6.915.641,22</b>	<b>5.748.191,04</b>

#### 1.5. CUADRO FINANCIACIÓN

ORÍGENES	2024	2023
<b>1. Recursos procedentes de las operaciones</b>	<b>6.915.641,22</b>	<b>5.748.191,04</b>
<b>2. Ampliaciones de patrimonio</b>	-	-
<b>3. Fondo de Compensación Interportuario recibido</b>	<b>204.000,00</b>	<b>202.000,00</b>
<b>4. Subvenciones, donaciones y legados recibidos</b>	-	<b>2.292.184,66</b>
a) Subvenciones, donaciones y legados de capital	-	1.194.092,47
b) Otras subvenciones, donaciones y legados	-	-
c) Ingresos por reversión de concesiones	-	1.098.092,19
<b>5. Altas de pasivo no corriente</b>	<b>332.417,95</b>	<b>389.477,79</b>
a) Deudas a l.p. con entidades de crédito	-	-
b) Deudas a l.p. con proveedores de inmovilizado y otros	332.417,95	389.477,79
c) Deudas a l.p. con empresas del grupo y asociadas	-	-
d) Deudas a l.p. por préstamos recibidos del FFATP	-	-
e) Anticipos recibidos por ventas o prestación servicios	-	-
<b>6. Bajas de activo no corriente</b>	<b>311.237,72</b>	<b>909.206,46</b>
a) Enajenación de inmovilizado intangible y material	379,50	6.500,00
b) Enajenación de inversiones inmobiliarias	-	-
c) Enajenación de instrumentos de patrimonio	-	-
d) Enajenación de activos no corrientes mantenidos para la venta	-	-
e) Cancel./trasp. c.p. de subvenciones a cobrar a l.p.	-	-
f) Cancel./trasp. c.p. de préstamos a l.p. concedidos al FFATP	-	-
g) Cancel./trasp. c.p. de otras inversiones financieras a l.p.	310.858,22	902.706,46
h) Transferencias de activos a otros org. Públicos	-	-
<b>7. Otros orígenes</b>	-	-
<b>TOTAL ORÍGENES</b>	<b>7.763.296,89</b>	<b>9.541.059,95</b>

APLICACIONES	2024	2023
<b>1. Altas de activo no corriente</b>	<b>3.191.366,85</b>	<b>5.786.727,29</b>
a) Adquisiciones inmov. intangible, material e invers. inmobiliarias	1.978.981,35	4.090.597,67
<i>Inmovilizado intangible</i>	46.003,19	41.396,48
<i>Inmovilizado material</i>	1.932.978,16	4.031.836,19
<i>Inversiones inmobiliarias</i>	-	17.365,00
b) Adquisiciones de inmovilizado financiero	1.212.385,50	598.037,43
<i>Inversiones en instrumentos de patrimonio</i>	-	-
<i>Subvenciones oficiales pendientes de cobro a l.p.</i>	-	-
<i>Préstamos a l.p. concedidos al Fondo de Accesibilidad</i>	-	-
<i>Otras inversiones financieras</i>	1.212.385,50	598.037,43
c) Inmovilizado por concesiones revertidas, donaciones y legados	-	1.098.092,19
d) Transferencias de activos desde otros Organismos Públicos y otras altas	-	-
<b>2. Reducciones de patrimonio</b>	-	-
<b>3. Fondo de Compensación Interportuario aportado</b>	<b>389.000,00</b>	<b>316.000,00</b>
<b>4. Bajas de pasivo no corriente</b>	<b>361.343,01</b>	<b>161.089,94</b>
a) Canc./trasp. a c.p. de deudas con entidades de crédito	-	-
b) Canc./trasp. a c.p. de deudas proveedores de inmovilizado y otros	349.125,48	160.232,75
c) Canc./trasp. a c.p. de deudas empr. grupo y asoc.	-	-
d) Canc./trasp. a c.p. de deudas a l.p. por préstamos recibidos del FFATP	-	-
e) Canc./trasp. a c.p. de periodificaciones a l.p.	-	-
f) Aplicación y traspaso a c.p. de provisiones a largo plazo	12.217,53	857,19
<b>5. Otras aplicaciones</b>	-	-
<b>TOTAL APLICACIONES</b>	<b>3.941.709,86</b>	<b>6.263.817,23</b>

VARIACIÓN DEL CAPITAL CIRCULANTE	2024	2023
	<b>3.821.587,03</b>	<b>3.277.242,72</b>

<b>Fondo de maniobra principio de ejercicio</b>	<b>19.609.982,87</b>	<b>16.332.740,15</b>
Variación de circulante	3.821.587,03	3.277.242,72
<b>Fondo de maniobra final de ejercicio</b>	<b>23.431.569,90</b>	<b>19.609.982,87</b>

#### 1.6. VARIACIÓN DEL CAPITAL CIRCULANTE


CONCEPTO	2024	2023
1. Existencias	-	-
2. Deudores comerciales y otras cuentas a cobrar	532.181,30	2.303.773,73
3. Inversiones en empresas del grupo y asociadas a c.p.	-	-
4. Inversiones financieras a c.p.	3.000.000,00	4.000.000,00
5. Efectivo y otros activos líquidos equivalentes	106.340,29	-2.985.848,45
6. Provisiones a corto plazo	62.812,15	-191.021,98
7. Deudas a corto plazo	239.011,00	-46.574,86
8. Deudas con empresas del grupo y asociadas a corto p	-9.299,06	12.279,94
9. Acreedores comerciales y otras cuentas a pagar	-85.788,65	205.362,38
10. Periodificaciones	-23.670,00	-20.728,04
<b>TOTAL VARIACIÓN CAPITAL CIRCULANTE (*)</b>	<b>3.821.587,03</b>	<b>3.277.242,72</b>

(\*) Se considera como Capital circulante el Activo corriente, excluidos los activos no corrientes mantenidos para la venta, menos el Pasivo corriente.



1.7. ESTADO DE FLUJOS DE EFECTIVO

CONCEPTO	2024	2023
<b>A) FLUJOS DE EFECTIVO DE LAS ACTIVIDADES DE EXPLOTACIÓN (+/-1+/-2+/-3+/-)</b>	<b>5.201.428,12</b>	<b>4.049.863,96</b>
<b>1. Resultado del ejercicio antes de impuestos</b>	<b>172.979,14</b>	<b>3.049.951,14</b>
<b>2. Ajustes del resultado</b>	<b>5.367.580,33</b>	<b>2.777.560,03</b>
a) Amortización del inmovilizado (+)	4.400.509,64	4.618.807,86
b) Correcciones valorativas por deterioro (+/-)	2.703.350,70	-
c) Variación de provisiones (+/-)	153.022,05	233.243,20
d) Imputación de subvenciones (-)	(957.247,01)	(1.008.612,27)
e) Resultados por bajas y enajenaciones del inmovilizado (+/-)	30.714,66	(6.500,00)
f) Resultados por bajas y enajenaciones de instrumentos financieros (+/-)	-	-
g) Ingresos financieros (-)	(529.366,03)	(372.745,78)
h) Gastos financieros (+)	120.944,09	10.231,99
i) Variación de valor razonable en instrumentos financieros (+/-)	-	-
j) Ingresos traspasados al resultado por concesiones revertidas (-)	(544.859,73)	(687.376,93)
k) Imputación a resultados de anticipos recibidos por ventas o prestación de servicios (-)	(9.488,04)	(9.488,04)
l) Otros ingresos y gastos (+/-)	-	-
<b>3. Cambios en el capital corriente</b>	<b>(524.760,43)</b>	<b>(1.569.699,52)</b>
a) Existencias (+/-)	-	-
b) Deudores y otras cuentas a cobrar (+/-)	(338.806,87)	(1.628.778,01)
c) Otros activos corrientes (+/-)	-	20.728,04
d) Acreedores y otras cuentas a pagar (+/-)	80.214,11	(206.202,22)
e) Otros pasivos corrientes (+/-)	(238.267,67)	296.552,67
f) Otros activos y pasivos no corrientes (+/-)	(27.900,00)	(52.000,00)
<b>4. Otros flujos de efectivo de las actividades de explotación</b>	<b>185.629,08</b>	<b>(207.947,69)</b>
a) Pagos de intereses (-)	(120.944,09)	(10.231,99)
b) Cobros de dividendos (+)	-	-
c) Cobros de intereses (+)	529.366,03	372.745,78
d) Pagos de principales e intereses de demora por litigios tarifarios (-)	-	-
e) Cobros de OPPE para el pago de principales e intereses de demora por litigios tarif. (+)	-	-
f) Cobros (pagos) por impuesto sobre beneficios (+/-)	(210.575,33)	(569.604,29)
g) Otros pagos (cobros) (-/+)	(12.217,53)	(857,19)
<b>B) FLUJOS DE EFECTIVO DE LAS ACTIVIDADES DE INVERSIÓN (7-6)</b>	<b>(5.148.104,81)</b>	<b>(8.176.787,90)</b>
<b>6. Pagos por inversiones (-)</b>	<b>(5.148.484,31)</b>	<b>(8.183.287,90)</b>
a) Empresas del grupo y asociadas	-	-
b) Inmovilizado intangible	(26.858,00)	(55.204,15)
c) Inmovilizado material	(2.121.626,31)	(4.110.718,75)
d) Inversiones inmobiliarias	-	(17.365,00)
e) Otros activos financieros	(3.000.000,00)	(4.000.000,00)
f) Activos no corrientes mantenidos para la venta	-	-
g) Otros activos	-	-
<b>7. Cobros por desinversiones (+)</b>	<b>379,50</b>	<b>6.500,00</b>
a) Empresas del grupo y asociadas	-	-
b) Inmovilizado intangible	-	-
c) Inmovilizado material	379,50	6.500,00
d) Inversiones inmobiliarias	-	-
e) Otros activos financieros	-	-
f) Activos no corrientes mantenidos para la venta	-	-
g) Otros activos	-	-
<b>C) FLUJOS DE EFECTIVO DE LAS ACTIVIDADES DE FINANCIACIÓN (+/-9+/-10)</b>	<b>53.016,98</b>	<b>1.141.075,49</b>
<b>9. Cobros y pagos por instrumentos de patrimonio</b>	<b>53.016,98</b>	<b>1.141.075,49</b>
a) Subvenciones, donaciones y legados recibidos (+)	53.016,98	1.141.075,49
b) Aumento/Disminución de Patrimonio (+/-)	-	-
<b>10. Cobros y pagos por instrumentos de pasivo financiero</b>	<b>-</b>	<b>-</b>
a) Emisión	-	-
1. Deudas con entidades de crédito (+)	-	-
2. Deudas con empresas del grupo y asociadas (+)	-	-
3. Otras deudas (+)	-	-
b) Devolución y amortización de	-	-
1. Deudas con entidades de crédito (-)	-	-
2. Deudas con empresas del grupo y asociadas (-)	-	-
3. Otras deudas (-)	-	-
<b>E) AUMENTO/DISMINUCIÓN NETA DEL EFECTIVO O EQUIVALENTES (+/-A+/-B+/-C)</b>	<b>106.340,29</b>	<b>(2.985.848,45)</b>
Efectivo o equivalentes al comienzo del ejercicio	4.337.460,42	7.323.308,87
Efectivo o equivalentes al final del ejercicio	4.443.800,71	4.337.460,42





## 2. CARACTERÍSTICAS TÉCNICAS



## 2. CARACTERÍSTICAS TÉCNICAS DEL PUERTO

### 2.1. CONDICIONES GENERALES

#### 2.1.1. SITUACIÓN

Longitud	0° 29' 19" W
Latitud	38° 20' 13" N

#### 2.1.2. RÉGIMEN DE VIENTOS

Reinante	Este, 7º Sur
Dominante	Este, 7º Sur

#### 2.1.3. RÉGIMEN DE TEMPORALES

Altura significativa de ola ( $H_s$ )	2,00 metros
Periodo de pico ( $T_p$ )	6,82
Dirección media de procedencia del oleaje (DIR)	S

#### 2.1.4. NIVEL DEL MAR

	En el año
Máximo nivel del mar	-
Mínimo nivel del mar	-

#### 2.1.5 ENTRADA

##### 2.1.5.1. CANAL DE ENTRADA

Orientación	Sur
Ancho (m)	500 m
Longitud (m)	800 m
Profundidad en B.M.V.E. (m)	15 m
Naturaleza del fondo	Arenas y fangos

##### 2.1.5.2. BOCA DE ENTRADA

Orientación	Poniente
Ancho (m)	350
Profundidad en B.M.V.E. (m)	15 m
Máxima corriente controlada (nudos)	No disponible

##### 2.1.5.3. UTILIZACIÓN DE REMOLCADORES DE ENTRADA Y SALIDA

	No precisa
--	------------

##### 2.1.5.4. MAYOR BUQUE ENTRADO EN EL ÚLTIMO AÑO

Características	Mayor eslora		Mayor calado	
	Zona 1	Zona 2	Zona 1	Zona 2
Nombre	OASIS OF THE SEAS	ETRON	GENEVAN TRADER	GENEVAN TRADER
Nacionalidad	GRAN BAHAMAS	LIBERIA	PANAMA	PANAMA
G.T.	226.838	44.029	43.310	43.310
T.P.M.	19.750	81.080	82.226	82.226
Eslora	360,00	229,00	229,00	229,00
Calado máximo	9,30	14,45	19,98	19,98
Tipo	PASAJE CRUCERO	GRANEL SÓLIDO	GRANEL SÓLIDO	GRANEL SÓLIDO
Calado real a la salida	9,30	7,60	11,85	11,85


#### 2.1.6 SUPERFICIE DE FLOTACIÓN (Ha)

##### 2.1.6.1. Zona I

Situación	Antepuerto (Ha)	Dársenas			Total (Ha)
		Comerciales (Ha)	Pesqueras (Ha)	Resto (Ha)	
Del servicio	0,00	94,16	13,13	25,90	133,19
<b>TOTAL ZONA 1</b>	<b>0,00</b>	<b>94,16</b>	<b>13,13</b>	<b>25,90</b>	<b>133,19</b>

##### 2.1.6.2. Zona II

Situación	Accesos (Ha)	Fondeadero (Ha)	Resto (Ha)	Total (Ha)
Sector II	0,00	342,12	0,00	342,12
Sector III	0,00	89,30	0,00	89,30
Zona exterior	0,00	0,00	5.126,81	5.126,81
<b>TOTAL ZONA 2</b>	<b>0,00</b>	<b>716,58</b>	<b>5.126,81</b>	<b>5.843,39</b>




## 2.2. INSTALACIONES AL SERVICIO DEL COMERCIO MARÍTIMO

### 2.2.1. MUELLES Y ATRAQUES

#### 2.2.1.1. Clasificación por dársenas

Nombre	Longitud (m)	Profundidad (m)	Superficie (m <sup>2</sup> )	Empleos
<b>Muelles del servicio</b>				
<b>DÁRSENAS COMERCIALES</b>				
Muelle 19 martillo (del noray 1 al 5)	90,42	14,00	1.263,39	Atraques buques inactivos y artefactos flotantes
Muelle 17 ( del noray 1 al 12 )	279,35	14,50	26.755,84	Graneles solidos por instalación especial
Muelle 17 ( del noray 13 al 20 )	177,53	14,50	19.802,98	Graneles solidos sin instalacion especial
Muelle 15 ( del noray 1 al 12 )	249,00	13,00	77.229,86	Multiuso/Polivalente
Muelle 13 ( del noray 1 al 10 )	224,63	13,00	18.421,13	Multiuso/Polivalente/Ro-Ro
Muelle 14 ( del noray 1 al 19 )	311,75	8,50	17.401,50	Varios
Muelle 14 ( del noray 30 al 30 )	220,02	8,50	14.044,40	Pasaje
Muelle 14 ( del noray 19 al 52 )	420,99	10,00	28.115,94	Pasaje
Muelle 12 ( del noray 1 al 17 )	296,00	6,50	15.620,75	Varios
Muelle 10 ( del noray 1 al 10 )	181,86	6,50	8.185,51	Varios
Muelle 10 ( del noray 10 al 14 )	79,94	8,50	2.456,90	Varios
Muelle 9 ( del noray 1 al 8 )	132,67	8,00	9.772,34 (*)	Polivalente/Ro-Ro
Muelle 7 ( del noray 1 al 10 )	191,50	9,00	18.703,19	Mercancia general.
Muelle 7 ( del noray 10 al 12 )	40,13	9,00	680,00	Mercancia general.
<b>Total</b>	<b>2.895,79</b>			
(*) Computada la explanada del Muelle A de la Antigua Dársena Pesquera al Muelle 9.				
<b>DÁRSENAS PESQUERAS</b>				
Antigua Dársena Pesquera Muelle A ( del noray	143,76	6,50	6.363,42	Guardia Civil, SASEMAR
Antigua Dársena Pesquera Muelle B ( del noray	113,65	6,00	10.328,12	Vigilancia aduanera, Policía Local, Bomberos
Muelle A ( del noray 1 al 11 )	74,93	4,00	3.308,88	Estacion de servicio
Muelle B ( del noray 3 al 19 )	162,71	4,00	16.763,10	Lonja y Mercado de Mayoristas. Pescado fresco y congelado
Muelle C ( del noray 1 al 18 )	169,90	4,00	7.927,49	Astilleros
Muelle D ( del noray 1 al 8 )	80,97	4,00	7.655,90	Varadero
<b>Total</b>	<b>745,92</b>			
<b>OTRAS DÁRSENAS</b>				
Muelle 8 ( del noray 1 al 20 )	232,00	7,00	8.759,77	Embarcaciones menores.
Muelle 6	160,14	8,00	1.582,80	Embarcaciones menores.
Muelle 5 ( del noray 1 al 14 )	208,55	6,00	9.901,42	Otros usos
Muelle 4	181,00	5,00	1.332,61	Tráfico marítimo-local.
Muelle 3 ( del noray 1 al 10 )	144,46	3,00	1.332,61	Tráfico marítimo-local.
Muelle 2	353,09	2,00	4.626,88	Paseo Tomás y Valiente
Muelle 1	324,94	2,00	4.495,47	Paseo Médico Padro Herrero.
Embarcadero dársena interior ( n. 1 al 9 )	102,57	2,00	2.096,54	Pasaje. Tráfico marítimo-local.
<b>Total</b>	<b>1.706,75</b>			
<b>TOTAL DÁRSENAS DEL SERVICIO</b>	<b>5.348,46</b>			
<b>Muelles de particulares</b>				
<b>DÁRSENAS COMERCIALES</b>				
Muelle 25 ( del noray 1 al 10 )	204,63	12,00	43.052,01	Pasaje y Ro-Ro.
Muelle 23 ( del noray 16 al 21 )	136,01	14,00	57.287,86	Pasaje y Ro-Ro.
Muelle 23 ( del noray 1 al 15 )	356,76	14,00	64.735,38	Contenedores
Muelle 21 ( del noray 1 al 6 )	130,13	14,00	31.233,17	Ro-Ro
Muelle 21 ( del noray 6 al 11 )	127,42	4,00 (12,00 Ro-Ro)	26.586,74	Graneles por instalación especial y Ro-Ro
Muelle 19 ( del noray 1 al 7 )	153,99	4,00 (12,00 Ro-Ro)	20.664,23	Ro-Ro
Muelle 19 ( del noray 7 al 17 )	251,71	14,00	44.783,29	Sin definir
Muelle 11 ( del noray 0 al 21 )	438,04	11,00	58.374,00	Contenedores
<b>Total</b>	<b>1.798,69</b>			
<b>TOTAL DÁRSENAS DE PARTICULARES</b>	<b>1.798,69</b>			
<b>TOTAL SERVICIO MÁS PARTICULARES</b>	<b>7.147,15</b>			



2.2.1.2. Clasificación por empleos y profundidades

EMPLEOS	Metros lineales con profundidad "D" (m)					TOTALES	m.l. con
	D>=12	12>D>=10	10>D>=8	8>D>=6	6>D>=4	TOTALS (m.l.)	profundidad D<4 m.
<b>DEL SERVICIO</b>							
<b>MUELLES COMERCIALES</b>							
Merc. general convencional	0,00	0,00	250,88	0,00	0,00	250,88	0,00
Contenedores	0,00	0,00	0,00	0,00	0,00	0,00	0,00
Atraques ro-ro	240,00	0,00	103,43	0,00	0,00	343,43	0,00
Graneles Sólidos sin inst. esp.	206,00	410,00	0,00	0,00	0,00	616,00	0,00
Graneles Sólidos por inst. esp.	0,00	0,00	0,00	0,00	0,00	0,00	0,00
Graneles líquidos	0,00	0,00	0,00	0,00	0,00	0,00	0,00
Polivalentes	944,92	0,00	513,43	0,00	0,00	1.458,35	0,00
Pasajeros	0,00	445,09	220,91	0,00	0,00	666,00	107,47
<b>OTROS MUELLES</b>							
Pesca	0,00	0,00	0,00	0,00	180,00	180,00	0,00
Armamento, reparación y desguace	0,00	0,00	0,00	0,00	266,00	266,00	0,00
Varios	95,00	0,00	451,98	1.423,77	267,00	2.237,75	842,64
<b>TOTAL DEL SERVICIO</b>	<b>1.485,92</b>	<b>855,09</b>	<b>1.540,63</b>	<b>1.423,77</b>	<b>713,00</b>	<b>6.018,41</b>	<b>950,11</b>
<b>DE PARTICULARES</b>							
<b>MUELLES COMERCIALES</b>							
Merc. general convencional	0,00	0,00	0,00	0,00	0,00	0,00	0,00
Contenedores	373,48	0,00	0,00	0,00	0,00	373,48	0,00
Atraques ro-ro	722,97	0,00	0,00	0,00	0,00	722,97	0,00
Graneles Sólidos sin inst. esp.	0,00	0,00	0,00	0,00	0,00	0,00	0,00
Graneles Sólidos por inst. esp.	362,38	0,00	0,00	0,00	0,00	362,38	0,00
Graneles líquidos	0,00	0,00	0,00	0,00	0,00	0,00	0,00
Polivalentes	0,00	0,00	0,00	0,00	0,00	0,00	0,00
Pasajeros	335,00	0,00	0,00	0,00	0,00	335,00	0,00
<b>OTROS MUELLES</b>							
Pesca	0,00	0,00	0,00	0,00	0,00	0,00	0,00
Armamento, reparación y desguace	0,00	0,00	0,00	0,00	0,00	0,00	0,00
Varios	366,51	0,00	0,00	0,00	0,00	366,51	0,00
<b>TOTAL DE PARTICULARES</b>	<b>2.160,34</b>	<b>0,00</b>	<b>0,00</b>	<b>0,00</b>	<b>0,00</b>	<b>2.160,34</b>	<b>0,00</b>
<b>TOTAL DEL SERVICIO MAS DE PARTICULARES</b>	<b>3.646,26</b>	<b>855,09</b>	<b>1.540,63</b>	<b>1.423,77</b>	<b>713,00</b>	<b>8.178,75</b>	<b>950,11</b>



### 2.2.2. SUPERFICIE TERRESTRE Y ÁREAS DE DEPÓSITO (M2)

Muelle	Designación	Almacenes			Viales (m <sup>2</sup> )	Resto (m <sup>2</sup> )	Total (m <sup>2</sup> )
		escubiertos (m <sup>2</sup> )	Cubiertos y abiertos (m <sup>2</sup> )	cerrados (m <sup>2</sup> )			
PANORAMIS+CLUB-REGATAS-ACCESO		4.031		12.852	4.132	5.087	26.102
MUELLE 7					886	11.884	12.770
MUELLE 9		9.772			646		10.418
MUELLE 11				2.006		70.893	72.899
	HUB PORTUARIO ALICANTE S.L.						58.374
MUELLE 13	EXPLANADA APA				1.910	29.710	31.620
MUELLE 15	EXPLANADA APA				5.300	53.622	58.922
	Terminal Reconocimiento Aduanero	9.098		6.772		20.703	36.573
ANTIGUOS TERRENOS CLH	ALMACEN			3.579		42.576	46.155
MUELLE 17	BERGÉ MARITIMA			3.283			3.283
	NAVE P-16			3.111			3.111
	NAVE M.O.E.			231			231
	ALMACÉN FERTILIZANTES SÓLIDOS.			4.483			4.483
	ALMACÉN FERTILIZANTES LÍQUIDOS.		141	811		1.848	2.800
	DITECPESA S.A.		10	552		6.852	7.414
	EXPLANADA APA				11.917	78.544	90.461
MUELLE 19					1.761	63.687	65.448
MUELLE 19 MARTILLO		1.263					1.263
MUELLE 21	TERMINAL MULTIPROPÓSITO TMS				5.020	67.036	72.056
	PARCELAS CEMENTEROS					39.840	39.840
MUELLE 23	TERMINAL MULTIPROPÓSITO TMS		353	1.081	11.017	66.763	79.214
ACCESO TERMINAL MARÍTIMA TRÁFICO ORAN					14.942		14.942
MUELLE 25	TERMINAL MARÍTIMA TRÁFICO ORAN			2.700	5.294	47.534	55.528
ZAL		5.709			29.638	55.227	90.574
	HONA HIERROS	1.232		6.638			7.870
	BERGÉ MARÍTIMA			7.008			7.008
	JSV			6.172			6.172
	JSV	9.529		2.721			12.250
	MOSCA MARÍTIMO	4.286		1.203			5.489
ZAL SUR					15.069	52.173	67.242
	DACHSER ALICANTE			11.216			11.216
	ALLJUCIEMED SL			1.251			1.251
	SERVMAR BALEAR			75			75
ANTIGUA DARSENA PESQUERA					5.497	11.783	17.280
DARSENA PESQUERA		22.859			11.497	2.021	36.377
	LONJA			2.920		2.756	5.676
	MAYORISTAS			2.935		4.786	7.721
	VARADERO			1.577		27.635	29.212
	360 A3 YACHTS			4.697		4.389	9.086
	ASTILLEROS RICO S.L.		451	727		1.994	3.172
	HANSTAIGER OPERATIONS, S.L.			357		672	1.029
ACCESO PONIENTE		14.231		1.031	20.933		36.195
ZONA DE CONCESIONES							
	NAVE P-9	3.320	1.400	288			5.008
	ALMACEN APA	720		1.815			2.535
	HIERROS TOLON, S.A.	1.547	735	3.309			5.591
	NAVE P-12	605	3.443	98			4.146
	NAVE P-13	4.245		1.768			6.013
	NAVE P-10	848	495	3.188			4.531
	NAVE BASILIO MARTINEZ, S.L.	87		837			924
	NAVE P-14			1.060			1.060
MUELLE 14							5.136
	GLOBAL PORTS ALICANTE				2.372	12.782	15.154
	MARINA PUERTA DE ALICANTE		4.004				4.004
RESTO PUERTO					184.505	300.448	484.953
<b>TOTAL PUERTO</b>		<b>93.382</b>	<b>11.032</b>	<b>104.352</b>	<b>332.336</b>	<b>1.083.245</b>	<b>1.733.968</b>

### 2.2.3. ALMACENES FRIGORÍFICOS Y FÁBRICAS DE HIELO

Almacenes frigoríficos / Cold storage				
Situación	Denominación	Propietario	Capacidad de almacenamiento (m <sup>3</sup> )	Observaciones
No existen				
Fábricas de hielo / Ice producing				
Situación	Denominación	Propietario	Capacidad de producción (Tm/día)	Observaciones
No existen				

### 2.2.4. ESTACIONES MARÍTIMAS

Situación	Propietario	Tráfico que sirve	Superficie (m <sup>2</sup> )
Muelle nº 14	Autoridad Portuaria	Pasaje exterior y cruceros	5.136
Muelle nº 25	TMS	Pasaje tráfico con Orán	3.525

### 2.2.5. INSTALACIONES PESQUERAS

Clase de instalación	Situación	Superficie (m <sup>2</sup> )
Lonja de pescado	Dársena Pesquera	3.876,80
Preparación y envase del pescado	Dársena Pesquera	7.800,66

### 2.2.6. EDIFICACIONES E INSTALACIONES DE USO PÚBLICO

Situación	Propietario	Uso	Superficie (m <sup>2</sup> )
Muelle nº 4	Ministerio de Defensa	Comandancia de Marina	862
Muelle nº 4	Ministerio de Hacienda	Oficinas Aduanas	1.794
Muelle nº 12	Ministerio de Hacienda	Prácticos y amarradores	191
Muelle nº 14	Autoridad Portuaria	Casetas control de accesos	9
Accesos Muelles de Poniente	Autoridad Portuaria	Servicios generales	1.824
Accesos Muelles de Poniente	Autoridad Portuaria	Dirección y Admón.	2.747
Accesos Muelles de Poniente	Dirección General Marina Mercante	Oficinas	1.023
Muelle nº 1	Autoridad Portuaria	Exposiciones	1.842
Muelle B	Conselleria de Agricultura y Pesca	Escuela Náutico-Pesq.	3.940
Muelle nº 9	Autoridad Portuaria	Guardia Civil	593
Muelle nº 15 (Acceso Poniente)	Autoridad Portuaria	Puesto de Inspección Fronteriza	1.977
Muelle nº 15 (Acceso Poniente)	Autoridad Portuaria	Laboratorio y oficinas	2.225
Muelle nº 15 (Acceso Poniente)	Autoridad Portuaria	Caseta control de accesos	32
Muelle nº 17	Ministerio de Defensa	Mando Operaciones Especiales del Ejercito de Tierra	228
Accesos Muelles de Poniente (autovía)	Autoridad Portuaria	Casetas control de accesos	13

### 2.2.7. DIQUES DE ABRIGO

Denominación	Longitud (m)	Características
Dique de Levante- 1ª alineación	513,35	Talud 2:1, 5:1, 2:1 Escollera de 3 T
Dique de Levante- 2ª alineación	1.047,00	Talud 2:1, 6:1, 2:1 Escollera de 3,5 T
Dique de Levante- Prolongación	400,00	Talud 1,75:1 Bloques de 15 T
Contradique Dársena Pesquera	250,00	Talud 3:2 Escollera de 3 T
Dique Ampliación Sur	1.160,00	Talud 1,5:1 Bloques de 20 T y 30 T
Contradique Ampliación Sur	466,00	Talud 1,75:1 Bloques de 8,5 T y 15 T



2.2.8. PLANO ESQUEMÁTICO DE FAROS Y BALIZAS



**AYUDAS A LA NAVEGACION DE LA COSTA EN LA PROVINCIA DE ALICANTE. FAROS, BALIZAS Y PUERTOS**

2.2.9. RELACIÓN DE FAROS Y BALIZAS

Nº en el libro de faros y señales de niebla	Nombre y situación	Descripción	Color	Características	Alcance en millas
24505	Extremo del nuevo Dique de Levante	Torre cilíndrica roja con franja central verde. Altura torre 10 m.	Roja	GpD(2+1)R 21 s. L 0,5 oc 1,5 L 0,5 oc 4,5 4,5 L 0,5 oc 13,5	5 m.n.
24506	Extremo de martillo del nuevo Dique de Levante	Torre troncoconica de color verde. Altura torre 4 m.	Verde	GpD (2) V 7 s. L 0,5 oc 1,5 L 0,5 oc 4,5	5 m.n.
24508	Fondeada frente a la Dársena Sur	Boya de color amarillo. Marca de tope un aspa amarilla (Cruz de San Andrés)	Amarillo	GpD (4) R 11 s. [(L 0,5 oc 1,5) 3 veces] L 0,5 oc 4,5	3 m.n.
24509	Extremo contradique nueva Dársena Sur	Torre troncoconica de color rojo. Altura torre 5 m.	Roja	GpD (2) R 7 s. L 0,5 oc 1,5 L 0,5 oc 4,5	3 m.n.
24510	Extremo Dique de abrigo de Levante nueva Dársena pesquera.	Torre cilíndrica verde sobre caseta blanca. Altura torre 9 m.	Verde	GpD (3) V 9 s. L 0,5 oc 1,5 L 0,5 oc 4,5 oc 1,5 L 0,5 oc 4,5	5 m.n.
24511	Extremo Dique de abrigo de Poniente nueva Dársena pesquera.	Torre cilíndrica roja sobre caseta blanca. Altura torre 6 m.	Roja	GpD (3) R 9 s. L 0,5 oc 1,5 L 0,5 oc 4,5 oc 1,5 L 0,5 oc 4,5	3 m.n.
24515	Extr. Pantalán interior	Poste metálico de color rojo con franja verde sobre pantalán. Altura 3 m.	Roja	GpD(2+1)R 21 s. L 0,5 oc 1,5 L 0,5 oc 4,5 L 0,5 oc 13,5	1 m.n.
24519	Nuevo dique de Levante A 623 m del extremo del espigón	Torre troncopiramidal roja. Altura torre 4 m.	Roja	DR 5 s. L 1,5 oc 4,5	7 m.n.
24520	Extremo Dique de abrigo de Levante	Torre troncopiramidal verde de celosía metálica sobre blanco. Altura de la torre 9 m.	Verde	DV 5 s. L 1,5 oc 3,5	10 m.n.
24530	Muelle 17 Extremo Este	Torre cilíndrica roja sobre caseta blanca. Altura torre 6 m.	Roja	GpD (2) R 7 s. L 0,5 oc 1,5 L 0,5 oc 4,5	3 m.n.
24540	Muelle 11 Extremo S.W.	Torre cilíndrica roja con franja central verde, sobre caseta blanca. Altura torre 6 m.	Roja	GpD(2+1)R 21 s. L 0,5 oc 1,5 L 0,5 oc 4,5 L 0,5 oc 13,5	3 m.n.
24545	Vértice inicio muelle 14 y final escollera interior Dique Levante	Poste verde sobre blanco. Altura 4 m.	Verde	GpD (2) V 7 s. L 0,5 oc 1,5 L 0,5 oc 4,5	3 m.n.
24560	Dársena pesquera. Muelle 11 Extr.	Torre cilíndrica roja. Sobre caseta blanca. Altura 6 m.	Roja	GpD (4) R 11 s. [(L 0,5 oc 1,5) 3 veces] L 0,5 oc 4,5	3 m.n.
24580	Muelle A Extr	Torre cilíndrica roja con franja central verde, sobre caseta blanca. Altura torre 6 m.	Roja	GpD (2+1) R 21 s. L 0,5 oc 1,5 L 0,5 oc 4,5 L 0,5 oc 13,5	3 m.n.
24600	Muelle 7 Extr.	Torre cilíndrica roja sobre caseta blanca. Altura 6 m.	Roja	DR 5 s. L 0,5 oc 4,5	3 m.n.
24601	Muelle 5 Extr	Poste octogonal rojo blanco. Altura 6 m.	Roja	GpD(2)R 7 s. L 0,5 oc 1,5 L 0,5 oc 4,5	3m.n.
24620	Muelles 8 y 10	Torre cilíndrica verde sobre caseta blanca. Altura torre 6 m. Sector visible entre 246° y 66°	Verde	GpD (3) V 9 s. [(L 0,5 oc 1,5) 2 veces] L 0,5 oc 4,5	3 m.n.
24622	Extremo pantalán (E), Real Club Regatas	Poste de color rojo con franja verde sobre pantalán. Altura 3 m.	Roja	GpD (2+1) R 21 s. L 0,5 oc 1,5 L 0,5 oc 4,5 L 0,5 oc 13,5	1 m.n.
24623	Extremo pantalán (F), Real Club Regatas	Poste de color rojo sobre pantalán. Altura 3 m.	Roja	GpD(4)R 11 s. [(L 0,5 oc 1,5) 3 veces] L 0,5 oc 4,5	1 m.n.
24624	Dársena Inter- Pantalán M Extr. S	Poste verde banda roja. Altura 5 m.	Verde	GpD(2+1)V 21s. L 0,5 oc 1,5 L 0,5 oc 4,5 L 0,5 oc 13,5	1 m.n.
24630	Muelle 12 y 14, Angulo	Poste metálico de color negro con banda ancha horizontal amarilla. Dos conos negros superpuestos opuestos por sus bases	Blanca	GpCt(3)B 10 s. [(L 0,5 oc 0,5) 2 veces] L 0,5 oc 7,5	3 m.n.
24 600,50	Isla artificial bocana interior	Soporte metálico pintado de color rojo. Visible entre 245° y 55° (170°). Altura: 2,4m	Roja	GpD(3)	3 m.n.
24 600,60	Isla artificial bocana interior	Soporte metálico pintado de color verde. Visible entre 70° y 240° (170°). Altura: 2,4m	Verde	GpD(4)	3 m.n.
24400	FARO CABO SANTA POLA	Edificio con torre cuadrangular blanca central. Altura torre 15 m.	Blanca	FGpD (3) B 27 s. L 0,2 F 2,6 L 0,2 F 8,4 L 0,2 F 8,4	F 11 m.n. D16 m.n.
E-0152	FARO ISLA DE TABARCA	Edificio con torre cuadrangular blanca central. Altura torre 14 m.	Blanca	DL B 8 s. L 2 oc 6	14 m.n.
24270	FARO ISLA DE TABARCA	Edificio con torre cuadrangular blanca central. Altura torre 14 m.	Blanca	DL B 8 s. L 2 oc 6	14 m.n.
24290	Bajo de la Llosa	Boya de espeque Cardinal Este. Altura 4 m.	Blanca	GpCt(3)B 10 s. L 0,5 oc 0,5 L 0,5 oc 0,5 L 0,5 oc 7,5	5 m.n.
E-0149	FARO CABO LA HUERTA	Torre cilíndrica blanca. Altura de la torre 9 m.	Blanca	GpD(5)B 19 s. [(L 1 oc 2/4 veces)] L 1 oc 6	14 m.n.
24700	FARO CABO LA HUERTA	Torre troncopiramidal. Altura de la torre 7 m.	Blanca	DB 5 s. L 0,3 oc 4,5	6 m.n.
E-0166	FARO CABO LA HUERTA	Torre troncopiramidal. Altura de la torre 7 m.	Blanca	DB 5 s. L 0,3 oc 4,5	6 m.n.
24800	BALIZA ISLA BENIDORM	Torre troncopiramidal. Altura de la torre 7 m.	Blanca	DB 5 s. L 0,3 oc 4,5	6 m.n.
E-0172	FARO PUNTA ALBIR	Torre cilíndrica y casa. Altura de la torre 8 m.	Blanca	GpD(3)B 27 s. L 1,5 oc 4,5 L 1,5 oc 4,5 L 1,5 oc 13,5	15 m.n.
24900	FARO PUNTA ALBIR	Torre cilíndrica y casa. Altura de la torre 8 m.	Blanca	GpD(3)B 27 s. L 1,5 oc 4,5 L 1,5 oc 4,5 L 1,5 oc 13,5	15 m.n.
E-0173.6	FARO PUNTA ALBIR	Torre cilíndrica y casa. Altura de la torre 8 m.	Blanca	GpD(3)B 27 s. L 1,5 oc 4,5 L 1,5 oc 4,5 L 1,5 oc 13,5	15 m.n.
25200	FARO LA NAO	Faro y Radiofaro Torre octogonal y edificio. Altura torre 20 m.	Blanca	DB 5 s. L 0,2 oc 4,8 Vis 190° - 049°	23 m.n.
E-0176	FARO LA NAO	Faro y Radiofaro Torre octogonal y edificio. Altura torre 20 m.	Blanca	DB 5 s. L 0,2 oc 4,8 Vis 190° - 049°	23 m.n.
25300	FARO SAN ANTONIO	Faro Torre cilíndrica blanca y edificio. Altura torre 17 m.	Blanca	GpD (4) B 20 s. [(L 0,2 oc 3,1) 3 veces] L 0,2 oc 9,9	26 m.n.
E-0180	FARO SAN ANTONIO	Faro Torre cilíndrica blanca y edificio. Altura torre 17 m.	Blanca	GpD (4) B 20 s. [(L 0,2 oc 3,1) 3 veces] L 0,2 oc 9,9	26 m.n.

## 2.3. SERVICIOS PORTUARIOS (TÉCNICO-NÁUTICOS)

2.3.1 REMOLQUE DE BUQUES	
Prestador del servicio:	REMOLCADORES DE CARTAGENA, S.A. (BOLUDA)
Pliegos de Prescripciones Particulares del Servicio Portuario:	<a href="http://www.puertoalicante.com">www.puertoalicante.com</a>
2.3.2. AMARRE Y DESAMARRE DE BUQUES	
Prestador del servicio:	C.B. DOTACIÓN DE AMARRADORES DEL PUERTO DE ALICANTE
Pliegos de Prescripciones Particulares del Servicio Portuario:	<a href="http://www.puertoalicante.com">www.puertoalicante.com</a>
2.3.3. PRACTICAJE DE BUQUES	
Prestador del servicio:	CORPORACIÓN DE PRÁCTICOS DEL PUERTO DE ALICANTE, S.L.U.
Pliegos de Prescripciones Particulares del Servicio Portuario:	<a href="http://www.puertoalicante.com">www.puertoalicante.com</a>

## 2.4. INSTALACIONES PARA BUQUES

### 2.4.1. DIQUES

#### 2.4.1.1. Diques secos

Situación	Propietario	Eslora (m)	Manga (m)	Profundidad referida al cero del puerto (m)	Capacidad (Tm)
No existen					

#### 2.4.1.2. Diques flotante

Propietario	Eslora (m)		Manga (m)		Calado máximo (m)		Fuerza ascension al (Tm)	Año de construcción
	Exterior	Interior	Exterior	Interior	Exterior	Interior		
No existen								

### 2.4.2. VARADEROS

Situación	Propietario	Nº de rampas iguales	Longitud de rampa (m)	Anchura (m)	Pendiente (%)	Profundidad en el extremo (m)	Máx. Tm buque admisible
Dársena Pesquera	Sevicios Técnicos Alicante, S.L.*	0					200 T / 30T

\*Instalaciones de 2 travel-lift y marina seca. Manga 9 m y 5 m

### 2.4.3. ASTILLEROS

Situación	Propietario	Nº de gradas	Longitud gradas (m)	Anchura (m)	Superficie (m <sup>2</sup> )
Nueva Darsena Pesquera	360º A3 YACHTS	0			7.047,00
Nueva Darsena Pesquera	360º A3 YACHTS	0			2.279,00
Nueva Darsena Pesquera	ASTILLEROS RICO, S.L.	0			3.167,00
Nueva Darsena Pesquera	HANSTAIGER OPERATIONS, S.	0			1.030,00

## 2.4.4. SERVICIO DE SUMINISTRO A BUQUES

Clase de suministro	Situación	Nº de tomas	Capacidad horaria de cada toma	Capacidad horaria del muelle	Suministrador
AGUA	MUELLE 2	10	D=32	24 h	Aguas Municipalizadas
	MUELLE 3	3	D=32	24 h	Aguas Municipalizadas
	MUELLE 4	7	D=32	24 h	Aguas Municipalizadas
	MUELLE 5	5	D=32	24 h	Aguas Municipalizadas
	MUELLE 6	8	D=32	24 h	Aguas Municipalizadas
	MUELLE 7	5	D=32	24 h	Aguas Municipalizadas
	MUELLE 8	5	D=32	24 h	Aguas Municipalizadas
	MUELLE 9	3	D=32	24 h	Aguas Municipalizadas
	MUELLE 10	10	D=32	24 h	Aguas Municipalizadas
	MUELLE 11	8	D=32	24 h	Aguas Municipalizadas
	MUELLE 12	10	D=32	24 h	Aguas Municipalizadas
	MUELLE 13	6	D=32	24 h	Aguas Municipalizadas
	MUELLE 14	25	D=32	24 h	Aguas Municipalizadas
	MUELLE 15	5	D=32	24 h	Aguas Municipalizadas
	MUELLE 17	4	D=32	24 h	Aguas Municipalizadas
	MUELLE A (Antigua Dársena Pesquera)	2	D=32	24 h	Aguas Municipalizadas
	MUELLE B (Antigua Dársena Pesquera)	6	D=32	24 h	Aguas Municipalizadas
MUELLE A (Dársena Pesquera)					
MUELLE B (Dársena Pesquera)					
MUELLE C (Dársena Pesquera)					
MUELLE D (Dársena Pesquera)					
COMBUSTIBLE	MUELLE 8	2	Gasólea A Gasolina 95	8-21 h	Marina Deportiva
	MUELLE A (Dársena Pesquera)	1	Gasólea A y B Gasolina 95	8 h	CEPSA
ELECTRICIDAD OPS	MUELLE 13	1	400 KW BT	24 h	Autoridad Portuaria
	MUELLE 15	2	400 KW BT	24 h	Autoridad Portuaria
	MUELLE 17	1	400 KW BT	24 h	Autoridad Portuaria

## 2.5. MEDIOS MECÁNICOS DE TIERRA

### 2.5.1. GRÚAS

#### 2.5.1.1. Grúas de muelle


Situación	Propietario	Nº	Tipo	Marca	Energía que emplea	Características		Rendimiento en condiciones normales (Tm/Hora)	Año de construcción
						Fuerza (Tm)	Altura sobre el B.M.V.E. (m)		
Muelle nº 23	TMS	2	Container POST-PANAMAX	PACECO	ELECTRICA	40,00	33,00	35 Unidades	2.007
Muelle nº 23	TMS	1	Container POST-PANAMAX	LIEBHERR	ELECTRICA	65,00	35,00	35 Unidades	2.020
Muelle nº 23	TMS	3	Container POST-PANAMAX	LIEBHERR	ELECTRICA	40,00	33,00	35 Unidades	2.021
Muelle nº 11	HUB PORTUARIO ALICANTE	1	Container POST-PANAMAX		ELECTRICA	40,00	36,00	30 Unidades	1.993
Muelle nº 11	HUB PORTUARIO ALICANTE	1	Container POST-PANAMAX		ELECTRICA	40,00	36,00	30 Unidades	1.989

#### 2.5.1.2. Grúas automóbiles

Situación	Propietario	Nº	Tipo	Marca	Energía que emplea	Características		Rendimiento en condiciones normales (Tm/Hora)	Año de construcción
						Fuerza (Tm)	Altura sobre el B.M.V.E. (m)		
Muelle nº 11-13-15-17	BERGÉ MARÍTIMA	1	Automovil	LIEBHERR	ELECTRICA	104	36	400	2002
Muelle nº 11-13-15-17	ALICANTE MOLT PORT	1	Automovil	LIEBHERR	ELECTRICA	104	36	400	2002
Muelle nº 11-13-15-17	CESA	1	Automovil	FANTUZZI	ELECTRICA	100	40	400	2000

#### 2.5.1.3. Otras Grúas

Situación	Propietario	Nº	Tipo	Marca	Energía que emplea	Características		Rendimiento en condiciones normales (Tm/Hora)	Año de construcción
						Fuerza (Tm)	Altura sobre el B.M.V.E. (m)		
Muelle nº 17	EIFFAGE INFRAESTRUCTURAS	1	CARGADORA DE CINTA A BUQUE	PHB	ELECTRICA	-	20,00	2000 TN	2.022



#### 2.5.1.4. Número de grúas. Resumen


Tipo	Del servicio	De particulares	Total
Portacontenedores	0	5	5
<b>De pórtico:</b>			
Hasta 6 Tm			0
Entre 7 y 12 Tm			0
Entre 13 y 16 Tm			0
Mayor de 16 Tm			0
<b>Total de pórtico</b>	0	0	0
Automóviles	0	3	3
Otras grúas	0	1	1
<b>TOTAL</b>	<b>0</b>	<b>9</b>	<b>9</b>

#### 2.5.2. INSTALACIONES ESPECIALES DE CARGA Y DESCARGA

Situación	Propietario	Año de construcción	Características
En el Muelle nº 17	Ditecpepa	1.990	Almacén de betún plástico
En el Muelle nº 17	CONSTANTINO GUTIERREZ S.A.	1.997	Depósitos de Prod. Químicos (Abonos)
En el Muelle nº 18	EIFFAGE	2.023	Silo de graneles
En el Muelle nº 21	CEMENTOS MOLINS	2.011	Silo de cemento
En el Muelle nº 21	COLACEM	2.011	Silo de cemento

#### 2.5.3. MATERIAL MÓVIL FERROVIARIO

Propietario	Clase de material	Nº	Energía que emplea	Tonelaje de arrastre. Capacidad de carga (Tm)	Ancho de vía	Año de construcción
No existe						



#### 2.5.4. MATERIAL AUXILIAR DE CARGA, DESCARGA Y TRANSPORTE

Clase de material	Propietario	Nº	Energía que emplea	Características
Carretilla Elevadora Frontal	BERGE MARITIMA ,S.A.	1	Gasoleo	32 Tn
id.	BERGE MARITIMA ,S.A.	1	Gasoleo	6 Tn alta
id.	BERGE MARITIMA ,S.A.	1	Gasoleo	7 Tn alta
id.	BERGE MARITIMA ,S.A.	1	Gasoleo	5 Tn baja
id.	BERGE MARITIMA ,S.A.	1	Gasoleo	3Tn
id.	BERGE MARITIMA ,S.A.	1	Gasoleo	7 Tn baja
id.	BERGE MARITIMA ,S.A.	1	Gasoleo	42 Tn
id.	BERGE MARITIMA ,S.A.	1	Gasoleo	5.5 Tn
id.	BERGE MARITIMA ,S.A.	1	Gasoleo	32 Tn
id.	BERGE MARITIMA ,S.A.	1	Gasoleo	3 Tn
id.	BERGE MARITIMA ,S.A.	1	Gasoleo	8 Tn
id.	BERGE MARITIMA ,S.A.	1	Gasoleo	3 Tn
id.	BERGE MARITIMA ,S.A.	2	Gasoleo	6 Tn
Mafi	BERGE MARITIMA ,S.A.	4	Gasoleo	--
Tolvas	BERGE MARITIMA ,S.A.	2	Mecánica	--
Cuello cisne	BERGE MARITIMA ,S.A.	2	Mecánica	--
Palas frontales o cargadoras	BERGE MARITIMA ,S.A.	3	Gasoleo	--
Cuchara Carbón	BERGE MARITIMA ,S.A.	1	Mecánica	34000 Its
Cuchara Abono	BERGE MARITIMA ,S.A.	1	Mecánica	21000 Its
Reach Stacker	BERGE MARITIMA ,S.A.	1	Gasoleo	--
Spraders	BERGE MARITIMA ,S.A.	1	Mecánica	--
Tractores (Tug master)	BERGE MARITIMA ,S.A.	5	Gasoleo	--
Barredoras	BERGE MARITIMA ,S.A.	2	Gasoleo	--
Elevadora	C. Y E. DE ALICANTE, S.A.	1	Gasoleo	16.000
id.	C. Y E. DE ALICANTE, S.A.	1	Gasoleo	32.000
id.	C. Y E. DE ALICANTE, S.A.	1	Gasoleo	25.000
id.	C. Y E. DE ALICANTE, S.A.	1	Eléctricas	3.000
Grúa-móvil	C. Y E. DE ALICANTE, S.A.	1	Polivalente	100.000
Carretilla Elevadora	ALICANTE MOLT PORT, S.L.	1	Gasoleo	
id.	ALICANTE MOLT PORT, S.L.	1	Gasoleo	
id.	ALICANTE MOLT PORT, S.L.	1	Gasoleo	
Pala cargadora Frontal	ALICANTE MOLT PORT, S.L.	1	Gasoleo	
id.	ALICANTE MOLT PORT, S.L.	1	Gasoleo	
id.	ALICANTE MOLT PORT, S.L.	1	Gasoleo	
id.	ALICANTE MOLT PORT, S.L.	1	Gasoleo	
Containera	ALICANTE MOLT PORT, S.L.	1	Gasoleo	
Mini cargadora frontal	ALICANTE MOLT PORT, S.L.	1	Gasoleo	
Tolva graneles apertura hidráulica	ALICANTE MOLT PORT, S.L.	1	Mecánica	
Tolva graneles ecológica	ALICANTE MOLT PORT, S.L.	1	Gasoleo	
RTG	TMS	3	Gasoleo	40Tn
Mafies	TMS	11	Gasoleo	--
id	TMS	2	Gasoleo	--
Plataformas para mafies	TMS	8	Mecánica	50 Tn
Reach Stachers	TMS	4	Gasoleo	45 Tn
Spreader	TMS	3	Mecánica	-
Reach Stachers	HUB PORTUARIO ALICANTE	4	Gasoleo	45 Tn
Mafies	HUB PORTUARIO ALICANTE	8	Gasoleo	--
Plataformas para mafies	HUB PORTUARIO ALICANTE	8	Mecánica	50 Tn

#### 2.5.5. OTRO MATERIAL AUXILIAR

Clase de material	Propietario	Nº	Energía que emplea	Características
No existe				



## 2.6. MATERIAL FLOTANTE

### 2.6.1. DRAGAS

Nombre	Propietario	Energía que emplea	Eslora (m)	Manga (m)	Puntal (m)	Capacidad de cantera o cangilones	Año de construcción
No existen							

### 2.6.2. REMOLCADORES

Nombre	Propietario	Energía que emplea	Potencia (H.P.)	Eslora (m)	Manga (m)	Puntal (m)	Año de construcción
Joaquín Torres	Remolcadores Cartagena, S.A.	GAS OIL	2.725	26,98	8,7	4,8	1.992
VB BOXER	Remolcadores Cartagena, S.A.	GAS OIL	3.570	28,27	10,36	5,74	1.982

### 2.6.3. GÁNGUILES, GABARRAS Y BARCAZAS

Nombre	Propietario	Energía que emplea	Potencia (H.P.)	Eslora (m)	Manga (m)	Puntal (m)	Capacidad m <sup>3</sup> ó G.T.	Año de construcción
No existen								

### 2.6.4. GRÚAS FLOTANTES

Nombre	Propietario	Energía que emplea	Características de la embarcación	Características del trabajo			Año de construcción
				Fuerza (Tm)	Alcance (m)	Altura sobre el mar (m)	
No existen							

### 2.6.5. OTROS MEDIOS FLOTANTES AUXILIARES DE SERVICIO

Nombre	Propietario	Tipo	Características	Año de construcción
No existen				

## 2.7. ACCESOS TERRESTRES Y COMUNICACIONES

### 2.7.1. Accesos terrestres y comunicaciones interiores

#### COMUNICACIÓN INTERIOR

##### Carreteras

La red interior está formada por el conjunto de viales de acceso y servicio a los distintos muelles de los sectores de Levante y Poniente, con una longitud total de 8.215 metros, enlazándose entre sí y con la red nacional de carreteras mediante la Autovía de circunvalación de Alicante.

##### Ferrocarriles

La red ferroviaria del Puerto está enlazada con la estación de mercancías de Alicante-Benalúa. Dispone de dos ramales: uno de acceso a la terminal del Muelle 21 y acceso al muelle 19 y un acceso para los muelles 17, 15 y futura prolongación del 11. En la actualidad existen dos vías de arista en el muelle 17, una vía estuchada paralela al muelle 15 y otra paralela al Muelle 19.

#### ACCESOS TERRESTRES

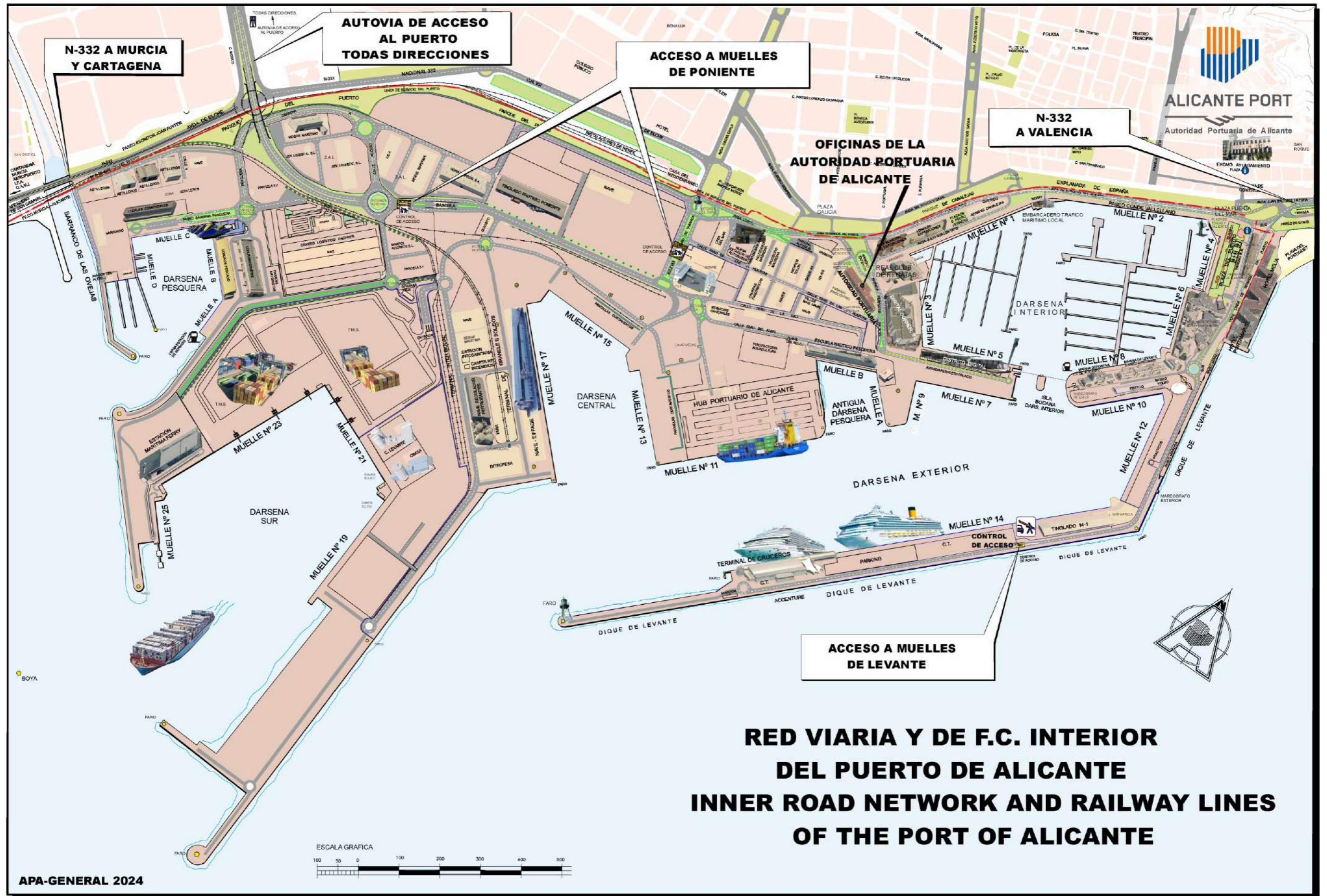
##### Por carretera

La comunicación por carretera del Puerto con su zona de influencia se realiza mediante las siguientes carreteras:  
Autovía A-31 Alicante - Madrid  
Autopista del Mare Nostrum a Valencia y Barcelona  
Autovía a Alicante - Elche - Murcia enlazando con autovía Almería y Cartagena, enlazando de igual modo la de Almería con autovía de Málaga y Cádiz, siendo la red de grandes itinerarios de tráfico internacional.

##### Por ferrocarril

Concurren en el Puerto de Alicante las líneas férreas de Adif:  
Madrid - Alicante y Alicante - Murcia - Granada.  
La primera de ellas finaliza en la estación de Alicante Término y la segunda en la Estación de Alicante - Benalúa. Gracias al nuevo bypass de acceso ferroviaria desde la línea convencional Alicante- La Encina al puerto de Alicante, permite a los trenes mercantes dirigirse hacia la vía de acceso al Puerto y desde ella se accede a todas las instalaciones descritas anteriormente, destinándose fundamentalmente a mercancías, en especial contenedores.





2.7.3. Plano de accesos terrestres



2.8. BREVE DESCRIPCIÓN DE INSTALACIONES PARA TRÁFICOS ESPECÍFICOS

<b>Tráfico de contenedores</b>	Se dispone de 420 m de longitud con una profundidad de 14 metros y tres grúas-pórticos portacontenedores tipo Postpanamax en el muelle 23. Con una superficie en depósito de 124.038,01 metros cuadrados. Existe enlace ferroviario y por carretera. Se dispone de 322 m de longitud con una profundidad de 11 metros y dos grúas-pórticos portacontenedores tipo Postpanamax en el muelle 11. Con una superficie en depósito de 58.374,00 metros cuadrados. Existe enlace por carretera.
<b>Tráfico Roll on / Roll off</b>	Para este tipo de tráfico existen once puestos de atraque. El primero en la confluencia del muelle 7 y 9 con 14 m de anchura y 8,5 m de profundidad. El segundo en el ángulo del muelle 15 y el 17 con 28 m de anchura y 14,5 m de profundidad. El tercero y cuarto en el muelle 15 con 16 metros de atraque y con una profundidad de 8 y 11 m. El quinto en el muelle 13 con 13 metros de ancho y 13 metros de profundidad, el sexto y el séptimo en la confluencia del muelle 19 y 21 con 26 metros de anchura y 12 metros de profundidad. El octavo y el noveno en confluencia del muelle 21 y 23 con 23 metros de anchura y 14 metros de profundidad. Y por último dos en la confluencia del muelle 23 y 25 con 25 metros de ancho y 12 metros de profundidad.
<b>Cementos por instalación especial</b>	Para la carga de buques cementeros, existen varias compañías de cementos en el muelle 21, con unas instalaciones especiales consistentes en un sistema neumático de tuberías de manera que se pueda realizar la carga y descarga directamente en la bodega del barco sin perjuicio del medio ambiente.





### 3. OBRAS O ACTIVIDADES REALIZADAS



### 3. OBRAS O ACTIVIDADES AUTORIZADAS A PARTICULARES

TITULAR AUTORIZACIÓN	OBJETO	FECHA INICIO	DURACIÓN	VENCIMIENTO O MÁXIMO	SUPERFICIE TERRENOS	SUPERFICIE L. AGUA
CLUB DEPORTIVO PUERTO DE ALICANTE	Ocupar una superficie de terreno y lámina de agua en la antigua Dársena Pesquera destinada al desarrollo de actividades náutico-deportivas, instalación de un pantalán flotante y contenedores para almacenamiento de material y vestuarios.	23/02/2021	3 meses prorrog por meses hasta 3 años	22/02/2024	325,00	200
AIRE NETWORKS DEL MEDITERRÁNEO S.L.	Instalación de fibra óptica para dar servicio de telecomunicaciones al edificio de la sede de la Regata Vuelta al Mundo a Vela en el M-10 de este puerto.	22/04/2021	1 año prorrog por trim. Hasta 3 años	21/04/2024	97,50	0
MANDO DE OPERACIONES ESPECIALES EJÉRCITO DE TIERRA	Acondicionamiento de una superficie en el Muelle 19 de este puerto destinada a la instalación de un contenedor como pañol de sus embarcaciones.	14/05/2021	1 año prorrog anual/ hasta 3 años	13/05/2024	210,00	-
NAVICO MARINE ELECTRONICS,S.L.	Acondicionamiento de una superficie de lámina de agua colindante al Muelle 3 de este Puerto para exposición y pruebas de electrónica naval.	27/05/2021	1 año prorrogable año a año hasta máximo 3 años en total	24/05/2024	1,80	373
ORANGE ESPAÑA Y COMUNICACIONES FIJAS S.L.	Instalación de fibra óptica para dar servicio de telecomunicaciones a la Casa del Mediterráneo.	02/06/2021	1 año prorrogable por trimestres hasta máximo 3 años en total	01/06/2024	158,00	-
CEMENTOS MOLINS, S.A.	Ejercicio de actividad comercial consistente en explotar una instalación destinada al almacenamiento, ensacado y distribución de cemento en el Muelle 21 del puerto de Alicante.	28/06/2021	Contrato de cesión de uso TMS	30/06/2047	-	-
UNIDAD DE VIGILANCIA ADUANERA	Instalación de dos contenedores en M-5 para almacenamiento de material de mantenimiento y reparación del patrullero de la Agencia Tributaria y su custodia.	03/08/2021	1 año prorrog anual hasta 3 años	02/08/2024	60,00	-
TERMINALES MARÍTIMAS DEL SURESTE, S.A.	Utilización del locotractor Zephir 4.90 en las operaciones que se desarrollan en la Terminal Ferroviaria de la concesión de la que TMS es titular.	08/08/2021	2 año prorrog anual hasta 3 años	07/08/2024	0,00	0
LEVANTE PORTSERVICE, S.L.	Instalación de dos depósitos de combustible y aditivo junto al edificio del muelle 11.	22/09/2021	1 año prorrog anual/ hasta 3 años	21/09/2024	62,50	-
CANTINA DEL PUERTO S.L.	Explotación de la planta baja del edificio "La Cantina del Puerto" destinado a la prestación de servicios complementarios de hostelería para los usuarios del puerto en la Zona de Poniente.	01/10/2021	1 año prorrogable por años hasta máximo 3 años	30/09/2024	300,00	-
CLUB DE REGATAS RESTAURACIÓN SL	Ejercicio de actividad comercial consistente en la prestación de servicios de hostelería.	04/10/2021	Hasta 20/01/2022 prorrogable max. por 10 años contrato RCRA	20/01/2023	-	-
EXCURSIONES MARÍTIMAS BENIDORM, S.L.	Instalación de una escala para el embarque y desembarque de pasajeros de la embarcaciones Sea World.	20/02/2022	1 año por periodos de igual duración hasta 3 años.	19/02/2025	18,90	-
SERTEGO SERVICIOS MEDIOAMBIENTALES, S.L.U.	Ocupación de los terrenos necesarios para el desarrollo del servicio de recogida de residuos oleosos procedentes de las sentinas de los buques en el Puerto de Alicante.	18/04/2022	1 año prorrogable anual/ hasta 3	18/04/2025	44,00	-
THE OCEAN RACE 1973, S.L.U.	Ocupación de una superficie de 2.400 m2 en la Zona de Poniente del puerto de Alicante destinada a depósito de contenedores con material de la Regata Vuelta al Mundo a Vela.	27/06/2022	Hasta 06/11/2022 prorrog por meses hasta 3 años	06/11/2025	2.400,00	0,00
E.P.E. SOCIEDAD DE SALVAMENTO Y SEGURIDAD MARÍTIMA	Ocupación de una superficie de 200 m2 en el muelle de la antigua dársena pesquera para instalación de módulos destinados a oficina, vestuario y taller.	21/08/2022	1 año prorrog por semestres hasta máx. 3 años	20/08/2025	200,00	-
CEPSA COMERCIAL PETROLEO	Explotación de una unidad de suministro de combustible a embarcaciones en el Puerto de Alicante.	16/12/2022	3 meses prorrog mes hasta 3 años o concesión	15/12/2025	600,47	-
MEDITERRANEO TRABAJOS DEL MAR	Instalación de tres módulos destinados a oficina y almacén para la realización de trabajos submarinos	18/01/2023	6 meses prorrog sem. Hasta máx. 3 años	18/07/2024	150,00	-

TITULAR AUTORIZACIÓN	OBJETO	FECHA INICIO	DURACIÓN	VENCIMIENTO MÁXIMO	SUPERFICIE TERRENOS	SUPERFICIE L. AGUA
TERMINAL RECONOCIMIENTOS ADUANEROS ALICANTE	Ocupación de la nave industrial situada en la parcela P-16 del Muelle 17 del puerto de Alicante para almacenamiento de mercancía general.	01/02/2023	1 mes prorrog hasta 1 año	31/01/2024	3.038,00	0
MARINA DEPORTIVA DEL PUERTO DE ALICANTE.	Ocupación de una superficie en el Muelle 10 destinada al aparcamiento de clientes.	04/02/2023	6 meses prorrog sem. Hasta máx. 3 años	03/02/2026	2.371,00	-
SERVICIOS TÉCNICOS ALICANTE S.L.	Utilización de 24 ml. de pantalán flotante y pasarela de acceso, dentro del ámbito de la concesión que ostenta esa sociedad en la parcela DP-4 del puerto de Alicante.	01/03/2023	1 mes prorrogable mes a mes hasta 1 año	29/02/2024	0,00	-
AYUNTAMIENTO DE ALICANTE. SPEIS	Ocupar una parcela en el Muelle B de este puerto destinada a la instalación de dos módulos prefabricados y pantalán como punto de amarre de sus embarcaciones	03/03/2023	1 año prorrog por años hasta máx. 3	02/03/2026	47,00	24
FCC CONSTRUCCION, S.A.	Ocupación de una superficie de terreno y lámina de agua coindante al martillo del M-19 destinada a la instalación del dique flotante "Mar de Enol".	23/03/2023	6 meses prorrog mes a mes hasta 3 años	22/03/2026	568,00	4.162,00
INTERPARKING HISPANIA S.A.	Explotar parte de las instalaciones del aparcamiento público situado detrás de las oficinas de la Autoridad Portuaria de Alicante	21/05/2023	1 mes prorrog hasta sentencia o concesión o 3 años	20/05/2026	3.747,00	-
MARINA PUERTA DE ALICANTE S.L.	Desarrollo de actividades náutico-deportivas y complementarias de ocio, restauración, formación, comerciales y salas polivalentes en las instalaciones en tierra del Muelle 14.	29/05/2023	1 mes prorrogable mes a mes hasta máx. 3 años o sentencia o entrega concesión.	28/05/2026	14.125,00	816,00
I-DE-REDES ELÉCTRICAS INTELIGENTES, S.A.U.	Instalación de una línea para dotar de suministro eléctrico a la concesión otorgada a Dachser Spain, S.L.	01/06/2023	3 meses prorrogable trimestral hasta 3 años	31/05/2026	26,33	-
I-DE-REDES ELÉCTRICAS INTELIGENTES, S.A.U.	Instalación de un centro de seccionamiento para dotar de suministro eléctrico a la concesión otorgada a HUB PORTUARIO DE ALICANTE, S.L.	01/06/2023	3 meses prorrogable trimestral hasta 3 años	31/05/2026	33,00	-
GESFER EVENTOS S.L.	Ocupación temporal de la Plaza del Puerto de Alicante destinada a la instalación del Mercadillo de Verano en 2023, 2024 y 2025.	28/06/2023	Temporada estival 3 años	25/09/2025	1.950,00	-
TECNOLOGÍA DE MALLA ACTIVA, S.L.	Ocupar una superficie de terreno en el muelle 11, así como superficie de lámina de agua en la antigua dársena pesquera, destinada a la realización de un prueba en concepto de la idea 2.35, seleccionada en el programa Ports 4.0 y la evolución de la tecnología hasta nivel comercial	22/07/2023	6 meses prorrogable mes a mes hasta 3 años	21/07/2024	220,00	300,00
ASOC. CULTURAL AMIGOS DEL PUERTO DE ALICANTE	Instalación de un pantalán flotante y la ocupación de una nave industrial en la Dársena Pesquera del Puerto de Alicante.	24/07/2023	1 mes prorrog hasta 6 meses o concesión	23/01/2024	675,63	5.491,83
CENTRO PORTUARIO DE EMPLEO ALICANTE	Instalación de dos módulos portátiles de aseo en el M-15 para dar servicio a su personal durante la prestación del servicio portuario de manipulación de mercancías.	08/08/2023	1 año prorrog hasta 3	07/08/2026	6,00	-
REAL CLUB NORAY	Ocupar y explotar el edificio de servicios al transporte marítimo local destinado a uso hostelero	15/11/2023	3 meses prorrog hasta 1 año o otorg. concesión	14/11/2024	290,70	-
FOGUERA PORT D'ALACANT	Ocupar una superficie de 340 m2 en la Zona de Poniente del Puerto de Alicante destinada a albergar la sede del racó de la Foguera Port D'Alacant.	01/12/2023	3 meses prorrog hasta 9 meses o reubicación	31/08/2024	340,00	-
AYUNTAMIENTO DE ALICANTE Cultura	Ocupación de los edificios de Talleres Portuarios y de la antigua Lonja del Pescado con destino a sala de exposiciones y desarrollo de actividades culturales.	09/12/2023	1 mes prorrog mes a mes hasta máx, 3 meses o convenio	08/03/2024	2.970,00	-



TITULAR AUTORIZACIÓN	OBJETO	FECHA INICIO	DURACIÓN	VENCIMIENTO MÁXIMO	SUPERFICIE TERRENOS	SUPERFICIE L. AGUA
CRUCEROS KONTIKI S.A.	Utilización de los módulos A, B y C del Muelle de Tráfico Local destinados a pañol, punto de información y venta de billetes de la actividad de cruceros marítimos	24/12/2023	3 años	23/12/2026	26,08	-
AYUNTAMIENTO DE ALICANTE	Ocupación y explotación de la estación de autobuses en la zona de Poniente del puerto de Alicante.	01/01/2024	1 mes prorrog hasta 1 año o Convenio	31/12/2024	4.610,28	-
UTE AUTOMÓVILES LA ALCOYANA y GRUPO ENATCAR 685	Ocupación parcela en Poniente para aparcamiento de autobuses.	01/01/2024	1 año	31/12/2024	1.520,00	-
QLINARIA CATERING, S.L.	Ocupación y explotación de una superficie en el extremo NE del edificio que alberga las oficinas y museo de la regata Vuelta al Mundo a Vela, destinada a prestar servicios de hostelería.	09/01/2024	3 años	08/01/2027	360,41	-
CONSEJO REGULADOR D.O.P. VINOS ALICANTE	"Instalación de la exposición itinerante "3000 años de cultura del vino Alicante" en el paseo de los Muelles 1 y 2 del puerto de Alicante.	18/01/2024	Hasta 2/4/24	02/04/2024	213,00	-
ASOC. CULTURAL AMIGOS DEL PUERTO DE ALICANTE	Instalación de un pantalán flotante y la ocupación de una nave industrial en la Dársena Pesquera del Puerto de Alicante.	24/01/2024	1 mes prorrog hasta 3 meses o concesión	28/03/2024	675,63	5.491,83
GESTRIL ALICANTE	Ocupación de una superficie en el Muelle 17 del puerto de Alicante destinada a la instalación de un punto limpio para la gestión de los residuos generados por los buques.	26/01/2024	1 año prorrog hasta 3 años	25/01/2027	510,00	-
CESA ALICANTE S.A.	Ocupación de la nave industrial situada en la parcela P-16 del Muelle 17 del puerto de Alicante para almacenamiento de mercancía general.	01/02/2024	1 mes prorrog hasta 3 años	31/01/2027	3.038,00	-
CLUB DEPORTIVO PUERTO DE ALICANTE	Ocupar una superficie de terreno y lámina de agua en la antigua Dársena Pesquera destinada al desarrollo de actividades náutico-deportivas, instalación de un pantalán flotante y contenedores para almacenamiento de material y vestuarios.	23/02/2024	3 meses prorrog por meses hasta 3 años o concesión	22/02/2027	325,00	200
SERVICIOS TÉCNICOS ALICANTE S.L.	Utilización de 24 ml. de pantalán flotante y pasarela de acceso, dentro del ámbito de la concesión que ostenta esa sociedad en la parcela DP-4 del puerto de Alicante.	01/03/2024	1 mes prorrogable mes a mes hasta 3 años	30/06/2024	0,00	-
AYUNTAMIENTO DE ALICANTE Cultura	Ocupación de los edificios de Talleres Portuarios y de la antigua Lonja del Pescado con destino a sala de exposiciones y desarrollo de actividades culturales.	09/03/2024	1 mes prorrog hasta 1 año o Convenio	12/12/2024	2.970,00	-
CÁMARA DE COMERCIO, INDUSTRIA, SERVICIOS Y NAVEGACIÓN DE ALICANTE	Ocupación temporal de la Plaza del Puerto de Alicante destinada a la instalación del Mercadillo de Semana Santa 2024	16/03/2024	30 días	14/04/2024	1.950,00	-
GASTROSUEÑOS S.L.	Ocupación de la explanada del Muelle 12 destinada a la celebración del evento "The Champions Burger Alicante 2024.	18/03/2024	Hasta 2/4/24	02/04/2024	10.510,00	-
CÁMARA DE COMERCIO, INDUSTRIA, SERVICIOS Y NAVEGACIÓN DE ALICANTE	Instalar diferentes elementos informativos del Mercadillo de Semana Santa 2024 en la zona de Levante del puerto de Alicante	23/03/2024	Hasta 9/04/24	09/04/2024	8,00	-
CONSEJO REGULADOR D.O.P. VINOS ALICANTE	"Instalación de la exposición itinerante "3000 años de cultura del vino Alicante" en el paseo de los Muelles 1 y 2 del puerto de Alicante.	03/04/2024	1 mes más	03/05/2024	213,00	-
EDITORIAL PRENSA ALICANTE SAU	Instalación de la exposición "Explora Alicante" en el paseo del Muelle 2 del puerto de Alicante	06/05/2024	Hasta 19/05/24	19/05/2024	777,00	-
MANDO DE OPERACIONES ESPECIALES EJÉRCITO DE TIERRA	Ocupación de una superficie en el M-19 destinada a la instalación de un contenedor como pañol de sus embarcaciones.	15/05/2024	1 año prorrog. hasta 3 años	14/05/2027	510,00	310
GLOBAL PORTS ALICANTE SL	Ocupar cinco plazas de aparcamiento y un espacio para estacionamiento de un tren lanzadera en el Muelle 14 para dar servicio al pasaje en régimen de crucero.	25/05/2024	Hasta 28/10/24	28/10/2024	112,00	-
NAVICO MARINE ELECTRONICS,S.L.	Acondicionamiento de una superficie de lámina de agua colindante al Muelle 3 de este Puerto para exposición y pruebas de electrónica naval	25/05/2024	3 meses prorrog hasta 2 años o concesión	24/05/2026	1,80	373
GDV GESTIÓN Y DISTRIBUCIÓN S.L.	Ocupación de la nave situada en la parcela P-2 del puerto de Alicante destinada al desarrollo del proyecto de megabaterías y almacenamiento de materiales	31/05/2024	3 meses prorrog hasta 3 años	30/05/2027	1.140,00	-
GESFER EVENTOS S.L.	Realizar diferentes acciones de marketing en zona de Levante del puerto de Alicante con el fin de promocionar el Mercadillo de Verano 2024.	01/07/2024	Hasta 31/8/24 prorrog hasta 25/9/24	31/08/2024	42,00	-
UNIDAD DE VIGILANCIA ADUANERA	Instalación de dos contenedores en M-5 para almacenamiento de material de mantenimiento y reparación del patrullero de la Agencia Tributaria y su custodia.	03/08/2024	1 año prorrog anual hasta 3 años	02/08/2027	60,00	-

TITULAR AUTORIZACIÓN	OBJETO	FECHA INICIO	DURACIÓN	VENCIMIENTO O MÁXIMO	SUPERFICIE TERRENOS	SUPERFICIE L. AGUA
MARINA PUERTA DE ALICANTE S.L.	Ocupar una superficie en el Muelle 12 destinada a aparcamiento de clientes.	13/08/2024	1 mes prorrog. hasta 3/11/24	03/11/2024	4.000,00	-
FOGUERA PORT D'ALACANT	Ocupar una superficie de 340 m2 en la Zona de Poniente del Puerto de Alicante destinada a albergar la sede del racó de la Foguera Port D'Alacant.	01/09/2024	1 mes prorrog hasta 9 meses o reubicación	31/05/2025	340,00	-
EIFFAGE INFRAESTRUCTURAS SAU	Utilización de las pantallas del Muelle 13 y de la superficie delimitada por éstas.	07/09/2024	1 año prorrog sem hasta 3 años	06/09/2027	1.820,00	-
CLUB NÁUTICO COSTA BLANCA	"Instalación de tres pantalanés flotantes en el Muelle 12 del puerto de Alicante para el amarre temporal de las embarcaciones del club náutico.	11/09/2024	11 meses prorrog hasta 18 meses	10/03/2026	38,00	3.978,00
GLOBAL PORTS ALICANTE SL	Modificación de la autorización 268/24 ampliando el ámbito.	12/09/2024	Hasta 28/10/24	28/10/2024	73,00	-
CANTINA DEL PUERTO S.L.	Explotación de la planta baja del edificio "La Cantina del Puerto" destinado a la prestación de servicios complementarios de hostelería para los usuarios del puerto en la Zona de Poniente.	01/10/2024	1 mes prorrog hasta 1 año o concesión	18/12/2024	300,00	-
ABIA Y ALLEPUZ COMUNICACIÓN S.L.	Ocupación de una superficie en la Plaza del Puerto de Alicante destinada a la celebración de una Feria Comercial en noviembre de 2024.	28/10/2024	9 días	05/11/2024	1.950,00	0
ASOC. PALESTINO-ANDALUSÍ PARA LA INFANCIA	Ocupación de una superficie en la Plaza del Puerto de Alicante destinada a la instalación de una feria.	06/11/2024	8 días	13/11/2024	1.372,00	0,00
BERGE MARITIMA S.L.	Ocupación de una superficie de 2.100 m2 en el Muelle 17 del puerto de Alicante destinada a la realización de los trabajos de mantenimiento de la grúa móvil Liebherr GX045.	20/11/2024	6 meses prorrog hasta 9 meses	19/05/2025	2.100,00	-
NOATUM MARITIME SPAIN S.A.	Ocupación de una superficie en el Muelle 14 destinada a la instalación de una cuna para embarcación VO65 y un contenedor para almacenamiento de material del equipo "Viva México" participante en la regata Vuelta al Mundo a Vela.	20/11/2024	Fin el 15/01/2025 prorrog hasta 6 meses	19/05/2025	525,00	-
CESA ALICANTE S.A.	Ocupar una superficie en el Muelle 17 de este puerto destinada a la instalación provisional de dos contenedores para utillaje, cambio de ropa y aseo personal.	26/11/2024	6 meses prorrog hasta 18 meses o concesión	25/05/2026	400,00	-
EVENTOS MARE NOSTRUM S.L.	Ocupar una superficie en la Plaza del Puerto de Alicante destinada a la instalación del evento Navidad Sostenible en el Puerto de Alicante.	29/11/2024	45 días	12/01/2025	2.125,00	-
BERGE MARITIMA S.L.	Instalación de un taller de reparación y mantenimiento de maquinaria propia como empresa estibadora en el M-17.	30/11/2024	6 meses prorrog hasta 18 meses o concesión	29/05/2025	700,00	-
PUERTOS Y LITORALES SOSTENIBLES	Ocupación de una superficie en el Muelle 19 del puerto de Alicante destinada a la construcción de un dique flotante para una instalación náutica en el puerto de Ibiza.	30/11/2024	5 meses prorrogable mens/ hasta 9 meses	29/08/2025	10.963,42	-
SERVICIOS TÉCNICOS ALICANTE S.L.	Ocupar 240 m2 de lámina de agua colindantes al foso del travelift destinada a la instalación de un pantalón flotante para las operaciones de varada/botadura de embarcaciones menores.	30/11/2024	6 meses prorrog trim/ hasta 3 años	29/11/2027	-	240
EDITORIAL PRENSA ALICANTE SAU	Instalación de la exposición La provincia de Alicante, la tierra de la Navidad en el paseo del Muelle 2 del puerto de Alicante.	09/12/2024	Hasta el 22/12/24	22/12/2024	777,00	-



TITULAR CONCESIÓN	OBJETO	FECHA INICIO	DURACIÓN	VENCIMIENTO INICIAL	SUPERFICIE TIERRA	SUPERFICIE L. AGUA
I-DE REDES ELÉCTRICAS INTELIGENTES, S.A.U.	Red de distribución para suministro de energía eléctrica a varios abonados en Zona de Poniente.	11/06/1928	30 +5 años desde Ley de Puertos 1992	15/12/2027	1.267,00	0,00
SOCIEDAD DE PESCADORES ARRABAL ROIG	Teñidero de redes de pesca.	09/02/1934	30+5 años desde Ley de Puertos 1992	15/12/2027	63,00	0,00
FERROCARRILES DE LA GENERALITAT VALENCIANA	Almacén de la Estación de Alicante.	21/10/1947	30+5 años desde Ley de Puertos 1992	15/12/2027	145,00	0,00
HIERROS TOLON Y CIA. S.L.	Almacenaje de hierros, metales, sus derivados y la transformación de los mismos, maquinaria en general y materiales de construcción.	14/12/1955	30+5 años desde Ley de Puertos 1992	15/12/2027	5.625,97	0,00
I-DE REDES ELÉCTRICAS INTELIGENTES, S.A.U.	Ocupación de parcela de 33 m2 para construir un edificio para CT, así como la instalación de 1.208 m. de cable subterráneo para suministro de energía eléctrica.	28/03/1962	30 + 5 años desde Ley de Puertos 1992	15/12/2027	1.087,02	0,00
BASILIO MARTINEZ, S.L.	Taller de reparación de motores marinos y calderería.	19/04/1962	30 + 5 años desde Ley de Puertos 1992	15/12/2027	935,90	0,00
COMUN. PROPIET. AP.MELIA ALIC	Construcción de una explanada adosada al dique de Levante del Puerto de Alicante para la instalación de un hotel balneario.	01/06/1965	30 + 5 años desde Ley de Puertos 1992	15/12/2027	2.319,00	0,00
AGUAS MUNICIPALIZADAS ALICANTE	Canalización de agua potable para abastecimiento del Apartotel Meliá.	22/01/1974	30 + 5 años desde Ley de Puertos 1992	15/12/2027	1.850,00	0,00
I-DE REDES ELÉCTRICAS INTELIGENTES, S.A.U.	Instalación de una línea eléctrica subterránea de 20 KV. para servicio del Apartotel Meliá.	27/04/1982	30+5 años desde Ley de Puertos 1992	15/12/2027	138,00	0,00
COMERCIAL MARINA DEPORTIVA S.A	Locales comerciales y otros usos terciarios en el puerto de Alicante.	13/09/1993	30 años + 15	13/09/2038	15.253,00	0,00
INTERPARKING HISPANIA, S.A.	Explotación de las obras de "Aparcamiento en semisótano en los accesos al Muelle de Levante".	14/09/1993	30 años + 15	13/09/2038	8.150,00	0,00
CONSTANTINO GUTIERREZ, S.A.	Construcción y explotación de una nave en el Muelle 17 de este Puerto destinada a la manipulación y almacenaje de fertilizantes.	20/06/1996	30 años	19/06/2026	4.359,64	0,00
MARINA DEP. PUERTO ALICANTE S.A	Construcción de amarres de embarcaciones deportivas y de recreo y para servicios complementarios de los atraques.	14/09/1996	30 años + 15	14/09/2041	4.364,00	103.745,00
CONSTANTINO GUTIERREZ, S.A. (antes Medifer)	Nave en Muelle 17 para manipulación, almacenaje y distribución de fertilizantes líquidos.	29/05/1997	30 años	28/05/2027	3.386,46	0,00
DIGITAL CORNER	Construcción de locales comerciales, multicines y aparcamiento.	10/09/1998	30 años + 15	09/09/2043	13.338,97	0,00
BERGE MARITIMA, S.L.	Construir y explotar un almacén en el Muelle 17 del Puerto de Alicante.	07/03/1999	30 años	06/03/2029	3.283,20	0,00
INSTITUTO SOCIAL DE LA MARINA	Construcción de nueva sede de la Casa del Mar en el puerto de Alicante.	14/04/1999	30 años	13/04/2029	1.400,00	0,00
I-DE REDES ELÉCTRICAS INTELIGENTES, S.A.U.	Centro de Transformación L-6 de la APA en el acceso a Levante e instalación de nuevo CT denominado "Ocio Levante".	08/07/1999	25 años	08/07/2024	0,00	0,00
ANTARES INMOINVEST S.A.	Construcción y explotación de un aparcamiento en semisótano con plaza para uso público.	11/11/1999	20 años + 10	10/11/2029	3.518,21	0,00
LAMARR ALICANTE, S.L.	Práctica de náutica deportiva, recreativa y afines.	04/04/2001	30+5 años desde Ley de Puertos 1992	15/12/2027	1.653,05	0,00



TITULAR CONCESIÓN	OBJETO	FECHA INICIO	DURACIÓN	VENCIMIENTO INICIAL	SUPERFICIE TIERRA	SUPERFICIE L. AGUA
JSV LOGISTIC, S.L.	Construcción de una nave industrial en la Zona de Actividades Logísticas del Puerto de Alicante.	21/05/2003	22 años + 5	20/05/2030	20.702,50	0,00
SERVICIOS TÉCNICOS ALICANTE, S.L.	Construcción y explotación de un varadero en la Dársena Pesquera del puerto de Alicante.	13/06/2003	25 años + 10	12/06/2038	39.802,22	14.729,18
HONA HIERROS, S.A.	Construcción de una nave industrial en la ZAL 2.3 para almacén, tránsito y manipulación de productos siderúrgicos.	18/07/2003	25 años	17/07/2028	8.398,46	0,00
MOSCA MARITIMO S.L.	Construcción y explotación de nave industrial y oficinas en la ZAL para transporte y distribución de mercancías.	17/10/2003	20 años + 2	16/10/2025	5.500,00	0,00
MAYORISTAS PESCADOS ALICANTE S.I.	Construir y explotar un mercado de mayoristas de pescado fresco y congelado en la nueva dársena pesquera del Puerto de Alicante.	07/11/2003	25 años	06/11/2028	7.800,66	0,00
BERGE MARITIMA, S.L.	Construir un edificio industrial destinado a almacén de mercancía general en la Zona de Actividades Logísticas del Puerto de Alicante. (ZAL 2.2)	29/12/2004	25 años	28/12/2029	7.000,00	0,00
TERMINALES MARÍTIMAS SURESTE S.A.	Explotación de una terminal marítima en la Zona Sur del puerto de Alicante.	01/07/2005	42 años	30/06/2047	313.603,56	37.867,26
AYUNTAMIENTO ALFAZ DEL PI	Concesión para rehabilitar el edificio del Faro de Punta Albir con el objeto de destinarlo a fines culturales y medioambientales, manteniendo su uso primordial como señal de ayuda a la navegación.	20/04/2011	10 años + 5	19/04/2026	150,46	0,00
SERVMAR BALEAR, S.L.	Planta de tratamiento de residuos Marpol en ZAL.	15/02/2012	20 años	14/02/2032	2.416,45	0,00
REPSOL COMERCIAL DE PRODUCTOS PETROLÍFOS	Instalación de una estación de servicio en una parcela en Poniente del Puerto de Alicante.	15/07/2014	20 años + 5	14/07/2034	2.495,00	0,00
NEDGIACEGAS, S.A.	Instalación de una red de distribución de gas natural para su suministro en la Zona de Levante en el puerto de Alicante.	23/01/2015	20 años + 10	22/01/2035	370,73	0,00
REAL CLUB DE REGATAS ALICANTE	Explotación de una instalación náutico deportiva en el puerto de Alicante y desarrollo de actividades complementarias de carácter social recreativo y cultural.	06/07/2015	12 años	03/03/2039	6.387,73	66.295,26
BENIMAGRELL 52, S.L.	Explotación locales 1 y 2 edificio Antiguo Varadero destinados a hostelería.	14/10/2015	20 años + 5	13/10/2035	552,74	0,00
BUSINESS WORLD ALICANTE, S.L.	Explotación de un edificio como centro de desarrollo empresarial en la Zona de Poniente del Puerto.	05/05/2016	15 años + 5	04/05/2036	1.132,16	0,00
SIMBAD YATCHING, S.L. (antes 360A3 YACHTS, S.L.)	Desarrollo de un centro náutico de reparación y construcción de embarcaciones en naves NDP1 y NDP3 de la Dársena Pesquera del Puerto de Alicante.	05/07/2016	10 años +5	04/07/2026	6.066,71	0,00
SIMBAD YATCHING, S.L. (antes 360A3 YACHTS, S.L.)	Desarrollo de las tareas de astillero y sus actividades complementarias en la nave NDP4 de la Dársena pesqueras del Puerto de Alicante.	05/07/2016	10 años +5	04/07/2026	2.279,00	0,00
JSV LOGISTIC, S.L.	Ocupación de nave y parcela 2.1 de la ZAL destinada al depósito de contenedores, consolidación y desconsolidación, así como almacenamiento, tratamiento y manipulación de mercancías, incluidas las refrigeradas.	19/04/2017	Hasta 20/05/2030 prorrog 5 años más	20/05/2030	6.125,00	0,00

TITULAR CONCESIÓN	OBJETO	FECHA INICIO	DURACIÓN	VENCIMIENTO INICIAL	SUPERFICIE TIERRA	SUPERFICIE L. AGUA
ASTILLEROS RICO, S.L.	Desarrollar la actividad de construcción naval y reparación de embarcaciones en la nave astillero NDP2 ubicada en la Dársena Pesquera del Puerto de Alicante.	11/07/2017	10 años + 5	10/07/2027	3.016,04	0,00
PATRONATO TURISMO (AYUNTAMIENTO DE ALICANTE)	Instalación de una oficina de turismo en la Plaza del Puerto.	06/07/2018	15 años	05/07/2033	504,88	0,00
EIFFAGE INFRAESTRUCTURAS, S.A.U.	Construcción y explotación de una terminal pública de graneles sólidos en el Muelle 17 del puerto de Alicante.	06/10/2018	30 años	05/10/2048	23.511,00	0
SOCIEDAD DE PROYECTOS PARA LA TRANSFORMACIÓN DIGITAL, S.A.	Ocupación de un espacio en el Muelle nº 5 del puerto de Alicante para la implantación de un centro del Distrito Digital Comunidad Valenciana.	21/03/2019	24 años + 6	20/03/2043	8.956,00	0,00
TERMINAL RECONOCIMIENTOS ADUANEROS DE ALICANTE, S.L.	Ocupación del tinglado 15 destinado a la manipulación de las mercancías a efectos de los controles aduaneros y depósito aduanero público, así como almacén de mercancía general.	06/07/2019	15 años	05/07/2034	9.759,89	-
BENIMAGRELL 52, S.L.	Ocupación de zona de aparcamiento de vehículos frente al Antiguo Varadero.	10/03/2020	Hasta 13/10/2035 + 5	13/10/2035	158,65	0,00
AYUNTAMIENTO DE JAVEA	Implantación de un centro de interpretación de la Reserva Marina y Parque Natural del Montgó en el Faro del Cabo San Antonio.	01/07/2020	15 años + 5	30/06/2035	3.385,00	0,00
LEVANTE PORTSERVICE, S.L.	Ocupación del edificio del Muelle 11 destinado al uso de oficina y desarrollo de actividad logística y de transporte.	01/08/2020	10 años	31/07/2030	202,19	0,00
GESTAMUSMENT, S.L.	Instalación de atracciones infantiles y explotación de un quiosco de hostelería con terraza anexa en la plaza pública situada sobre el aparcamiento Plaza de Canalejas.	09/10/2020	4 años + 2	08/10/2026	2.697,00	0,00
DIREC. PROV. COMERCIO EXTERIOR (CONVENIO IC)	Gestión y dirección administrativa y promocional de la Dcción Provincial.	03/12/2020	4 años + 2 + 2	02/12/2028	280,00	0,00
ALLJUICEMED, S.L.	Ocupación de la parcela 3.1 de la ZAL destinada a la instalación de depósitos para almacenamiento y distribución de concentrado de frutas.	09/01/2021	8 años + 4	08/01/2029	5.102,95	0,00
DACHSER SPAIN, S.L.	Construcción y explotación de un centro logístico de distribución en la Fase III de la ZAL del Puerto de Alicante.	09/01/2021	30 años	08/01/2051	51.134,00	0,00
IBERDROLA CLIENTES S.A.U.	Instalación de estaciones de recarga de vehículos eléctricos en el Puerto de Alicante.	29/04/2021	15 años	28/04/2036	141,98	0,00
RESTAURA GESTIÓN FORTY, S.L.	Reforma y explotación del Faro del Cabo de las Huertas para destinarlo a servicios de hostelería.	18/06/2021	15 años +5	17/06/2036	1.861,66	0,00
VODAFONE ONO, S.A.U.	Prestación de servicios de telecomunicaciones en la zona de servicio del puerto de Alicante.	30/06/2021	4 años + 2	29/06/2025	2.892,44	33,08
CENTRO PORTUARIO DE EMPLEO ALICANTE	Ocupación de la planta primera del edificio "La Cantina del Puerto" destinada a oficina de gestión de estibadores del puerto de Alicante.	03/07/2021	4 años +2	02/07/2025	217,75	0,00
FED. DEL TRANSPORTE Y LA LOGÍSTICA DE LAS EMPRESAS DE LA PROVINCIA DE ALICANTE (FETLPA)	Explotar las dependencias de la segunda planta del Edificio Este de las Instalaciones Fronterizas de Control de Mercancías.	21/12/2021	10 años + 5	20/12/2031	762,61	0

TITULAR CONCESIÓN	OBJETO	FECHA INICIO	DURACIÓN	VENCIMIENTO INICIAL	SUPERFICIE TIERRA	SUPERFICIE L. AGUA
INSTITUTO VALENCIANO MEMORIA DEMOCRÁTICA, DERECHOS HUMANOS Y LIBERTADES PÚBLICAS	Sede del organismo y su Consellería para cumplimiento de sus fines y dotar de un espacio expositivo de carácter cultural y didáctico para el impulso y difusión del conocimiento y divulgación de la memoria democrática.	08/02/2022	20 años + 5	07/02/2042	630,00	0,00
DITECPESA, S.A.	Explotación de una terminal de almacenamiento de betún asfáltico en el Muelle 17 del puerto de Alicante.	01/07/2022	20 años	30/06/2042	7.571,00	0,00
SERVICIOS TÉCNICOS ALICANTE, S.L.	Construcción y explotación de una zona de reparación y varada de motos acuáticas, marina seca, desarrollo de actividades náuticas y otros usos auxiliares o complementarios en la parcela DP-4 del Puerto de Alicante.	28/07/2022	10 años	27/07/2032	3.056,00	1.206,00
HUB PORTUARIO DE ALICANTE, S.L.	Ocupar una superficie en el Muelle 11 del puerto de Alicante para ser destinada a terminal multipropósito de mercancías dedicada a uso particular.	01/08/2022	25 años	31/07/2047	58.374,00	9.700,00
FORTY Y MONTORO S.L.	Construcción de un edificio en la plataforma-isla situada en la bocana de la dársena interior del Puerto de Alicante y explotación de dicho edificio y del situado en la Plaza del Puerto para la prestación de servicios de hostelería.	08/10/2022	25 años	07/10/2047	840,00	0,00
ALICANTE AQUACULTURE, S.L.	Construcción de un módulo multiengorde de seriola en el Muelle 11 del puerto de Alicante.	22/12/2022	26 años	21/12/2048	8.875,00	0,00
SOCIEDAD DE PROYECTOS PARA LA TRANSFORMACIÓN DIGITAL, S.A.	Ocupación de la planta baja del edificio de la estación marítima de cruceros para prestar servicio de oficinas a empresas de innovación digital y tecnológica que tengan relación con el desarrollo del Distrito Digital.	22/12/2022	15 años + 5	21/12/2037	2.115,00	0,00
MANDO DE OPERACIONES ESPECIALES DEL EJÉRCITO DE TIERRA	Ocupación de una nave situada en el Muelle 17 de este puerto destinada al almacenamiento de embarcaciones destinadas a la instrucción y adiestramiento de su personal.	23/12/2022	8 años + 4	22/12/2030	231,00	-
GLOBAL PORTS ALICANTE S.L.	Explotación de la estación marítima de cruceros turísticos del puerto de Alicante.	22/03/2023	15 años	21/03/2038	5.373,00	0,00
PESADORES DE ALICANTE, C.B.	Explotación de una báscula en Zona de Poniente del Puerto.	01/06/2023	5 años + 2	31/05/2028	99,17	0,00
SOCIEDAD DE PROYECTOS PARA LA TRANSFORMACIÓN DIGITAL, S.A.	Ocupación y explotación del edificio del M-10 destinado a albergar las oficinas de la sede de la regata Vuelta al Mundo a Vela y museo interactivo del evento.	01/07/2023	4 años	30/06/2027	2.306,00	-
LONJA PESQUERA DE ALICANTE, S.L.	Explotación de una parte del edificio de la lonja de pescado en el puerto de Alicante.	19/09/2023	10 años + 5	18/09/2033	1.441,00	0,00
CONSELLERÍA DE INNOVACIÓN, INDUSTRIA, COMERCIO Y TURISMO	Ocupación de la nave P-10 como espacio formativo en innovación, competencias digitales y tecnologías al servicio de PYMEs e investigadores.	22/11/2023	30 años + 5	21/11/2053	5.403,00	0,00

TITULAR CONCESIÓN	OBJETO	FECHA INICIO	DURACIÓN	VENCIMIENTO INICIAL	SUPERFICIE TIERRA	SUPERFICIE L. AGUA
SERVICIOS TÉCNICOS ALICANTE	Desarrollo de la actividad de construcción naval en la nave astillero NDP-5 ubicada en la dársena pesquera del puerto de Alicante.	26/03/2024	10 años	04/02/2031	1.029,77	0,00
ASOC. CULTURAL AMIGOS DEL PUERTO DE ALICANTE	Explotación instalación náutico-deportiva, sin fines lucrativos, con límite máximo 20 por ciento para número de atraques destinados a embarcaciones con eslora superior a 12 m, en contradique Dársena Pesquera.	29/03/2024	15 años	28/03/2039	758,00	5.492,00
GAVIOTA SIMBAC, S.L.	Ocupar los locales del ala oeste del edificio antiguo varadero.	09/07/2024	Hasta 13/10/2035 prorrog 5 años más	13/10/2035	441,00	-
HERGA HOSTELERÍA S.L.	Ocupar y explotar el edificio de servicios al transporte marítimo local destinado a uso hostelero.	03/12/2024	10 años	02/12/2034	314,00	-
AYUNTAMIENTO DE ALICANTE Cultura	Ocupación de los edificios de Talleres Portuarios y de la antigua Lonja del Pescado con destino a sala de exposiciones y desarrollo de actividades culturales.	13/12/2024	30 años + 15	12/12/2054	2.969,89	0,00
CANTINA DEL PUERTO S.L.	Explotación de la planta baja del edificio "LA CANTINA DEL PUERTO" destinado a la prestación de servicios complementarios de hostelería para los usuarios del puerto en la zona de poniente.	19/12/2024	5 años + 2	18/12/2029	300,00	0
MARINA PUERTA DE ALICANTE S.L.	Construcción y explotación de una instalación náutico deportiva en los Muelles 10, 12 y 14 del Puerto de Alicante.	-	10 años	-	20.799,00	67.232,00



# 4. ESTADÍSTICAS DE TRÁFICO



## 4. ESTADÍSTICAS DE TRÁFICO

### 4.1. TRÁFICO DE PASAJE

#### 4.1.1. PASAJEROS

##### 4.1.1.1. Pasajeros número

		CABOTAJE / DOMESTIC	EXTERIOR / FOREIGN	TOTAL
EN RÉGIMEN DE TRANSPORTE (excepto los de interior) / IN REGULAR SHIPPING LINES (local traffic passengers excluded)	Embarcados / Embarked		70.149	70.149
	Desembarcados / Disembarked		67.506	67.506
	<b>Total</b>		<b>137.655</b>	<b>137.655</b>
DE CRUCERO / ON CRUISE SHIPS	Inicio de línea / Starting a cruise			5.311
	Fin de línea / Ending a cruise			5.257
	En tránsito / In Transit			224.091
	<b>Total</b>			<b>234.659</b>
DE INTERIOR / LOCAL	En régimen de transporte, embarcados / In regular shipping lines, embarked			
	En régimen de transporte, desembarcados / In regular shipping lines, disembarked			
	Excursionistas / Recreational			191.043
	<b>Total</b>			<b>191.043</b>
OTROS PASAJEROS / OTHERS				
<b>Total</b>				<b>563.357</b>

##### 4.1.1.2. Pasajeros en régimen de transporte, número. Puertos de embarque y desembarque

PUERTO DE EMBARQUE Y DESEMBARQUE / PORT OF ORIGIN AND DESTINATION	CABOTAJE / DOMESTIC		EXTERIOR / FOREIGN		TOTAL
	EMBARCADOS / EMBARKED	DESEMBARCADOS / DISEMBARKED	EMBARCADOS / EMBARKED	DESEMBARCADOS / DISEMBARKED	
ALGER	0	0	14.863	11.244	26.107
ORAN	0	0	55.286	56.262	111.548
<b>Total</b>	<b>0</b>	<b>0</b>	<b>70.149</b>	<b>67.506</b>	<b>137.655</b>

##### 4.1.2. AUTOMÓVILES EN RÉGIMEN DE PASAJE. NÚMERO DE UNIDADES

	TIPO DE VEHÍCULO / TYPE OF VEH	EMBARCADOS / EMBARKED	DESEMBARCADOS / DISEMBARKED	TOTAL
CABOTAJE / DOMESTIC	MOTOCICLETAS / MOTORCYCLES (0004)	0	0	0
	COCHES / CARS (0005 y 0005L)	0	0	0
	FURGONETAS / VANS (0006)	0	0	0
	AUTOBUSES / BUSES (0007 y 0008)	0	0	0
	<b>Total</b>	<b>0</b>	<b>0</b>	<b>0</b>
EXTERIOR / FOREIGN	MOTOCICLETAS / MOTORCYCLES (0004)	28	22	50
	COCHES / CARS (0005 y 0005L)	23.726	22.567	46.293
	FURGONETAS / VANS (0006)	0	0	0
	AUTOBUSES / BUSES (0007 y 0008)	0	0	0
	<b>Total</b>	<b>23.754</b>	<b>22.589</b>	<b>46.343</b>
<b>Total</b>		<b>23.754</b>	<b>22.589</b>	<b>46.343</b>

## 4.2. BUQUES

### 4.2.1. BUQUES MERCANTES

#### 4.2.1.1. Distribución por tonelaje

		Hasta 3.000 G.T. / Up to 3.000 G.T.	De 3.001 a 5.000 G.T. / From 3.001 to 5.000 G.T.	De 5.001 a 10.000 G.T. / From 5.001 to 10.000 G.T.	De 10.001 a 25.000 G.T. / From 10.001 to 25.000 G.T.	De 25.001 a 50.000 G.T. / From 25.001 to 50.000 G.T.	Más de 50.000 G.T. / More than 50.000 G.T.	TOTAL
ESPAÑOLES / SPANISH	Número / Number	3	1	0	1	3	0	8
	G.T. / G.T.	1.754	4.137	0	17.343	92.994	0	116.228
EXTRANJEROS / FOREIGN	Número / Number	65	53	343	163	108	80	812
	G.T. / G.T.	161.370	204.828	2.636.331	2.648.713	3.649.629	8.474.703	17.775.574
<b>Total</b>	<b>Número / Number</b>	<b>68</b>	<b>54</b>	<b>343</b>	<b>164</b>	<b>111</b>	<b>80</b>	<b>820</b>
	<b>G.T. / G.T.</b>	<b>163.124</b>	<b>208.965</b>	<b>2.636.331</b>	<b>2.666.056</b>	<b>3.742.623</b>	<b>8.474.703</b>	<b>17.891.802</b>
% sobre el total	Número / Number	8,29 %	6,59 %	41,83 %	20,00 %	13,54 %	9,76 %	100,00 %
	G.T. / G.T.	0,91 %	1,17 %	14,73 %	14,90 %	20,92 %	47,37 %	100,00 %

#### 4.2.1.2. Distribución por bandera

BANDERAS / FLAGS	Número / Number	G.T. / G.T.
ALEMANIA	35	264.250
ANTIGUA Y BARBUDA	61	534.151
ARGELIA	52	1.129.839
BARBADOS	1	32.478
BELGICA	1	2.461
BERMUDAS	2	131.727
CHINA	1	34.921
CHIPRE	105	898.658
ESPAÑA	8	116.228
ESTONIA	18	135.900
FRANCIA	1	14.983
GEORGIA	1	2.833
GIBRALTAR	2	8.824
GRAN BAHAMAS	38	1.865.035
GRECIA	5	155.879
HOLANDA	41	419.573
HONG KONG	1	23.872
IRLANDA	1	2.999
IS. MARSHALL	17	849.026
ISLAS CAIMAN	1	32.348
ITALIA	55	1.955.208
LIBERIA	24	361.804
LUXEMBURGO	1	4.723
MALTA	36	2.309.370
MARRUECOS	1	15.995
MOLDAVIA	1	5.392
PANAMA	38	2.454.157
PORTUGAL	223	1.810.203
REINO UNIDO	17	1.836.185
SANTA KITTS-NEVIS	4	18.062
SINGAPUR	20	368.703
TURQUIA	7	92.057
VANUATU	1	3.958
<b>Total</b>	<b>820</b>	<b>17.891.802</b>

4.2.1.3. Distribución por tipos de buques

TIPO DE BUQUES / TYPE OF VESSELS		ESPAÑOLES / SPANISH		EXTRANJEROS / FOREIGN		Total	
		Número / Number	G.T. / G.T.	Número / Number	G.T. / G.T.	Número / Number	G.T. / G.T.
GRANELEROS LÍQUIDOS / TANKERS	Graneleros líquidos - Tankes	0	0	40	282.660	40	282.660
	<b>Total</b>	<b>0</b>	<b>0</b>	<b>40</b>	<b>282.660</b>	<b>40</b>	<b>282.660</b>
GRANELEROS SÓLIDOS / BULK-CARRIERS	Graneleros sólidos	0	0	85	520.829	85	520.829
	<b>Total</b>	<b>0</b>	<b>0</b>	<b>85</b>	<b>520.829</b>	<b>85</b>	<b>520.829</b>
CARGA GENERAL / GENERAL CARGO	Carga General	1	4.137	73	974.763	74	978.900
	Transportes Especializados	0	0	0	0	0	0
	<b>Total</b>	<b>1</b>	<b>4.137</b>	<b>73</b>	<b>974.763</b>	<b>74</b>	<b>978.900</b>
RO-RO / RO RO	RO-RO Mercancías	3	92.994	13	144.690	16	237.684
	RO-RO Mixtos	1	17.343	133	3.540.474	134	3.557.817
	RO-RO Pasaje	0	0	0	0	0	0
	<b>Total</b>	<b>4</b>	<b>110.337</b>	<b>146</b>	<b>3.685.164</b>	<b>150</b>	<b>3.795.501</b>
PASAJE / PASSENGERS	Pasaje Crucero	0	0	100	8.997.907	100	8.997.907
	Pasaje Rápido	0	0	0	0	0	0
	Pasaje Otros Buques	0	0	0	0	0	0
	<b>Total</b>	<b>0</b>	<b>0</b>	<b>100</b>	<b>8.997.907</b>	<b>100</b>	<b>8.997.907</b>
PORTACONTENEDORES / CONTAINERS	Portacontenedores	0	0	367	3.313.234	367	3.313.234
	<b>Total</b>	<b>0</b>	<b>0</b>	<b>367</b>	<b>3.313.234</b>	<b>367</b>	<b>3.313.234</b>
OTROS BUQUES MERCANTES / OTHER MERCHANT SHIPS	Pesqueros de altura congeladores	0	0	0	0	0	0
	Otros Buques	3	1.754	1	1.017	4	2.771
	DESCONOCIDO	0	0	0	0	0	0
	<b>Total</b>	<b>3</b>	<b>1.754</b>	<b>1</b>	<b>1.017</b>	<b>4</b>	<b>2.771</b>
<b>Total</b>	<b>8</b>	<b>116.228</b>	<b>812</b>	<b>17.775.574</b>	<b>820</b>	<b>17.891.802</b>	



4.2.1.4. Distribución por tipos de buques y tipos de actividad

TIPO DE BUQUES / TYPE OF VESSELS	TIPO DE SITUACIÓN / STATE OF VESSELS	Sin incidencias / For commercial activities		En reparación / For repair		En avituallamiento / In bunkering		En construcción / Under construction		En desguace / For scrap		Inactivo / Without activities		Total	
		Bandera / Flag	Número / Number	G.T. / G.T.	Número / Number	G.T. / G.T.	Número / Number	G.T. / G.T.	Número / Number	G.T. / G.T.	Número / Number	G.T. / G.T.	Número / Number	G.T. / G.T.	Número / Number
GRANELEROS LÍQUIDOS / TANKERS	ESPAÑÓLES / SPANISH	0	0	0	0	0	0	0	0	0	0	0	0	0	0
	EXTRANJEROS / FOREIGN	39	280.309	0	0	0	0	0	0	0	0	1	2.351	40	282.660
GRANELEROS SÓLIDOS / BULK-CARRIERS	ESPAÑÓLES / SPANISH	0	0	0	0	0	0	0	0	0	0	0	0	0	0
	EXTRANJEROS / FOREIGN	85	520.829	0	0	0	0	0	0	0	0	0	0	85	520.829
CARGA GENERAL / GENERAL CARGO	ESPAÑÓLES / SPANISH	1	4.137	0	0	0	0	0	0	0	0	0	0	1	4.137
	EXTRANJEROS / FOREIGN	70	945.311	0	0	0	0	0	0	0	0	3	29.452	73	974.763
RO-RO / RO RO	ESPAÑÓLES / SPANISH	4	110.337	0	0	0	0	0	0	0	0	0	0	4	110.337
	EXTRANJEROS / FOREIGN	142	3.630.644	0	0	0	0	0	0	0	0	4	54.520	146	3.685.164
SOLO DE PASAJE / PASSENGERS	ESPAÑÓLES / SPANISH	0	0	0	0	0	0	0	0	0	0	0	0	0	0
	EXTRANJEROS / FOREIGN	0	0	0	0	0	0	0	0	0	0	0	0	0	0
CRUCEROS / CRUISES	ESPAÑÓLES / SPANISH	0	0	0	0	0	0	0	0	0	0	0	0	0	0
	EXTRANJEROS / FOREIGN	100	8.997.907	0	0	0	0	0	0	0	0	0	0	100	8.997.907
PORTACONTENEDORES / CONTAINERS	ESPAÑÓLES / SPANISH	0	0	0	0	0	0	0	0	0	0	0	0	0	0
	EXTRANJEROS / FOREIGN	365	3.295.425	0	0	0	0	0	0	0	0	2	17.809	367	3.313.234
OTROS BUQUES MERCANTES / OTHER	ESPAÑÓLES / SPANISH	3	1.754	0	0	0	0	0	0	0	0	0	0	3	1.754
	EXTRANJEROS / FOREIGN	1	1.017	0	0	0	0	0	0	0	0	0	0	1	1.017
<b>Total</b>		<b>810</b>	<b>17.787.670</b>	<b>0</b>	<b>0</b>	<b>0</b>	<b>0</b>	<b>0</b>	<b>0</b>	<b>0</b>	<b>0</b>	<b>10</b>	<b>104.132</b>	<b>820</b>	<b>17.891.802</b>

4.2.2. BUQUES DE GUERRA

	ESPAÑÓLES / SPANISH	EXTRANJEROS / FOREIGN	Total
Número / Number	3	0	<b>3</b>
G.T. / G.T.	10.013	0	<b>10.013</b>

4.2.3. EMBARCACIONES DE PESCA FRESCA

CON BASE EN EL PUERTO	TOTAL
Número / Number	1
G.T. / G.T.	5

4.2.4. EMBARCACIONES DE RECREO

SIN DATOS

4.2.5. BUQUES ENTRADOS PARA DESGÜACE

SIN DATOS

4.2.6. OTRAS EMBARCACIONES

TIPO / TYPE	NÚMERO / NUMBER	G.T. / G.T.
ARTEFACTO FLOTANTE	2	11.493
BUQUES ESCUELA	3	1.818
PESQUEROS DE ALTURA	6	1.765
REMOLCADORES	4	1.385
SERVICIO INTERIOR	14	2.271
<b>TOTAL</b>	<b>29</b>	<b>18.732</b>


### 4.3. MERCANCÍAS

#### 4.3.1. MOVIDAS POR MUELLES Y ATRAQUES DEL SERVICIO

MERCANCÍAS / GOODS		CABOTAJE / DOMESTIC			EXTERIOR / FOREIGN			TOTAL / TOTAL		
		EMBARCADAS / LOADED	DESEMBARCADAS /	TOTAL	EMBARCADAS / LOADED	DESEMBARCADAS /	TOTAL	EMBARCADAS / LOADED	DESEMBARCADAS /	TOTAL
a) Graneles líquidos / Liquid bulks	BEBIDAS, ALCOHOLES Y DERIVADOS				3.161		<b>3.161</b>	3.161		<b>3.161</b>
	VINO A GRANEL				9.459		<b>9.459</b>	9.459		<b>9.459</b>
	FUEL-OIL				26		<b>26</b>	26		<b>26</b>
					<b>12.646</b>		<b>12.646</b>	<b>12.646</b>		<b>12.646</b>
b) Graneles sólidos por instalac. especial / Dry bulks by special installation	CEMENTO Y CLINKER	7.286		<b>7.286</b>				7.286		<b>7.286</b>
		<b>7.286</b>		<b>7.286</b>				<b>7.286</b>		<b>7.286</b>
c) Graneles sólidos sin instalac. especial / Dry bulks without special installation	PRODUCTOS QUIMICOS					4.286	<b>4.286</b>		4.286	<b>4.286</b>
	MADERAS				18.024	693	<b>18.717</b>	18.024	693	<b>18.717</b>
	MATERIALES DE CONSTRUCCION				495		<b>495</b>	495		<b>495</b>
	RESTO DE MERCANCIAS					16.862	<b>16.862</b>		16.862	<b>16.862</b>
					<b>18.518</b>	<b>21.841</b>	<b>40.360</b>	<b>18.518</b>	<b>21.841</b>	<b>40.360</b>
d) Mercancía general / General cargo	MAQ., APARATOS, HERRAMIENTAS Y REPUESTOS		409	<b>409</b>	1.998	65	<b>2.063</b>	1.998	474	<b>2.472</b>
	MADERAS					80	<b>80</b>		80	<b>80</b>
	MARMOL Y GRANITO				16.801		<b>16.801</b>	16.801		<b>16.801</b>
	RESTO DE MERCANCIAS	8		<b>8</b>	0		<b>0</b>	8		<b>8</b>
	TARA PLATAFORMA, CAMION CARGA				994		<b>994</b>	994		<b>994</b>
	PAPEL Y PASTA					24.425	<b>24.425</b>		24.425	<b>24.425</b>
	AUTOMOVILES Y SUS PIEZAS				77		<b>77</b>	77		<b>77</b>
		<b>8</b>	<b>409</b>	<b>417</b>	<b>19.870</b>	<b>24.570</b>	<b>44.440</b>	<b>19.878</b>	<b>24.979</b>	<b>44.857</b>
<b>Total</b>	<b>7.294</b>	<b>409</b>	<b>7.703</b>	<b>51.035</b>	<b>46.411</b>	<b>97.446</b>	<b>58.328</b>	<b>46.820</b>	<b>105.149</b>	

4.3.2. MOVIDAS POR MUELLES Y ATRAQUES DE PARTICULARES

MERCANCÍAS / GOODS		CABOTAJE / DOMESTIC			EXTERIOR / FOREIGN			TOTAL / TOTAL		
		EMBARCADAS / LOADED	DESEMBARCADAS / UNLOADED	TOTAL	EMBARCADAS / LOADED	DESEMBARCADAS / UNLOADED	TOTAL	EMBARCADAS / LOADED	DESEMBARCADAS / UNLOADED	TOTAL
a) Graneles líquidos / Liquid bulks	PRODUCTOS QUIMICOS				0	5.901	5.901	0	5.901	5.901
	BETUN Y ASFALTO		44.901	44.901					44.901	44.901
	BEBIDAS, ALCOHOLES Y DERIVADOS				81		81	81		81
	OTROS PRODUC. ALIMENT.				1		1	1		1
	OTROS PROD. PETROLIF.				2		2	2		2
	ABONOS NATURALES Y ARTIFICIALES					3.500	3.500		3.500	3.500
	FUEL-OIL				195		195	195		195
		44.901	44.901	278	9.401	9.679	278	54.302	54.581	
b) Graneles sólidos por instalac. especial / Dry bulks by special installation	OTROS MINERALES				663.330		663.330	663.330		663.330
	MATERIALES DE CONSTRUCCION				19.303		19.303	19.303		19.303
	CEMENTO Y CLINKER	236.570	5.503	242.073	76.498	174.393	250.891	313.068	179.896	492.964
		236.570	5.503	242.073	759.130	174.393	933.524	995.700	179.896	1.175.597
c) Graneles sólidos sin instalac. especial / Dry bulks without special installation	POTASAS					4.884	4.884		4.884	4.884
	PRODUCTOS QUIMICOS				0	10.288	10.288	0	10.288	10.288
	OTROS MINERALES		20.542	20.542	9.072	514.216	523.288	9.072	534.758	543.830
	MATERIALES DE CONSTRUCCION				11		11	11		11
	ABONOS NATURALES Y ARTIFICIALES					14.357	14.357		14.357	14.357
		20.542	20.542	9.083	543.744	552.828	9.083	564.287	573.370	
d) Mercancía general / General cargo	MINERAL DE HIERRO	0		0				0		0
	ALQUITRANES	13		13				13		13
	PRODUCTOS QUIMICOS	62.712	4.712	67.424	7.228	10.201	17.429	69.940	14.914	84.853
	PRODUCTOS SIDERURGICOS	27.770	521	28.291	1.162	808	1.970	28.931	1.329	30.261
	BETUN Y ASFALTO	136	162	297				136	162	297
	BEBIDAS, ALCOHOLES Y DERIVADOS	77.137	2.063	79.201	1.374		1.374	78.511	2.063	80.575
	GASES ENERG. DEL PETROLEO	60		60				60		60
	GASOLINA	4		4				4		4
	PETROLEO CRUDO				661		661	661		661
	PESCADO CONGELADO	431	2	433	22	159	181	453	161	614
	OTROS PRODUC. ALIMENT.	91.903	1.169	93.072	1.133	2.165	3.298	93.035	3.334	96.370
	OTROS MINERALES	3.149	2.404	5.553	1.336	7.064	8.400	4.486	9.468	13.954
	OTROS PROD. PETROLIF.	19	2	21				19	2	21
	OTROS PRODUC. METALURG.	2.390	19	2.409	809	1.365	2.174	3.199	1.384	4.583
	CARBONES Y COQUE DE PETROLEO	683		683				683		683
	CACAO Y ESPECIAS	7.162	74	7.236	161	25	186	7.323	99	7.422
	CAFE	1.387	1	1.388	3		3	1.391	1	1.392
	VINO A GRANEL	16		16				16		16
	VINO	25.129	676	25.805	26	25	50	25.155	700	25.855
	MAQ., APARATOS, HERRAMIENTAS Y REPUESTOS	12.158	5.407	17.564	21.711	3.202	24.913	33.869	8.609	42.478
	MADERAS	6.304	948	7.252	45		45	6.349	948	7.297
	MATERIALES DE CONSTRUCCION	49.330	595	49.925	13.025	5.177	18.202	62.355	5.772	68.127
	MARMOL Y GRANITO	2.076	19	2.095	6.740		6.740	8.816	19	8.835
	FOSFATOS	69		69				69		69
	ABONOS NATURALES Y ARTIFICIALES	5.840	29	5.869	1.198	363	1.561	7.037	392	7.429
	CHATARRAS DE HIERRO	33	4.516	4.549				33	4.516	4.549
	CORCHO	11	5	16				11	5	16
	CONSERVAS	27.317	258	27.575	1.941	702	2.643	29.258	960	30.218
	RESTO DE MERCANCIAS	73.134	7.951	81.085	10.190	64.726	74.916	83.324	72.677	156.001
	TABACO	72	24	96				72	24	96
	TARA PLATAFORMA, CAMION CARGA				1.578	1.531	3.109	1.578	1.531	3.109
	TARA DE CONTENEDORES	170.324	140.301	310.625	18.704	48.017	66.721	189.028	188.318	377.346
	CEREALES Y SU HARINA	6.866	43	6.909				6.866	43	6.909
	CEMENTO Y CLINKER	826	17	843				826	17	843
	PAPEL Y PASTA	7.315	906	8.221	129	179	308	7.444	1.085	8.529
	SAL COMUN	10.052		10.052	48		48	10.100		10.100
	FRUTAS, HORTALIZAS Y LEGUMBRES	13.349	1.073	14.423	1.318	19.195	20.514	14.668	20.269	34.936
	PIENSO Y FORRAJES	20.460	1.109	21.569	239	18	257	20.699	1.128	21.826
	FUEL-OIL	152	27	179	1		1	152	27	180
	PLATANOS	152	40.770	40.922				152	40.770	40.922
ACEITES Y GRASAS	2.846	69	2.915	17		17	2.863	69	2.932	
AUTOMOVILES Y SUS PIEZAS	4.101	724	4.825	8.607	211	8.818	12.708	935	13.643	
		712.889	216.599	929.488	99.405	165.133	264.538	812.293	381.733	1.194.026
<b>Total</b>		<b>949.459</b>	<b>287.546</b>	<b>1.237.005</b>	<b>867.897</b>	<b>892.672</b>	<b>1.760.569</b>	<b>1.817.355</b>	<b>1.180.218</b>	<b>2.997.573</b>



4.3.3. TOTAL EMBARCADAS Y DESEMBARCADAS EN EL AÑO

MERCANCIAS / GOODS	CABOTAJE / DOMESTIC			EXTERIOR / FOREIGN			TOTAL / TOTAL				
	EMBARCADAS / LOADED	DESEMBARCADAS / UNLOADED	TOTAL	EMBARCADAS / LOADED	DESEMBARCADAS / UNLOADED	TOTAL	EMBARCADAS / LOADED	DESEMBARCADAS / UNLOADED	TOTAL		
a) Graneles líquidos / Liquid bulks	PRODUCTOS QUIMICOS			0	5.901	5.901	0	5.901	5.901		
	BETUN Y ASFALTO		44.901	44.901				44.901	44.901		
	BEBIDAS, ALCOHOLES Y DERIVADOS				3.242	3.242	3.242		3.242		
	OTROS PRODUC. ALIMENT.				1	1	1		1		
	OTROS PROD. PETROLIF.				2	2	2		2		
	VINO A GRANEL				9.459	9.459	9.459		9.459		
	ABONOS NATURALES Y ARTIFICIALES					3.500	3.500		3.500		
FUEL-OIL				221	221	221	221	221			
			<b>44.901</b>	<b>44.901</b>	<b>12.925</b>	<b>9.401</b>	<b>12.925</b>	<b>54.302</b>	<b>67.227</b>		
b) Graneles sólidos por instalac. especial / Dry bulks by special installation	OTROS MINERALES			663.330		663.330	663.330		663.330		
	MATERIALES DE CONSTRUCCION			19.303		19.303	19.303		19.303		
	CEMENTO Y CLINKER	243.856	5.503	249.359	76.498	174.393	250.891	320.354	179.896	500.250	
			<b>243.856</b>	<b>5.503</b>	<b>249.359</b>	<b>759.130</b>	<b>174.393</b>	<b>933.524</b>	<b>1.002.986</b>	<b>179.896</b>	<b>1.182.883</b>
c) Graneles sólidos sin instalac. especial / Dry bulks without special installation	POTASAS				4.884	4.884		4.884	4.884		
	PRODUCTOS QUIMICOS				0	14.574	14.574	0	14.574		
	OTROS MINERALES		20.542	20.542	9.072	514.216	523.288	9.072	534.758	543.830	
	MADERAS				18.024	693	18.717	18.024	693	18.717	
	MATERIALES DE CONSTRUCCION				506		506	506		506	
	ABONOS NATURALES Y ARTIFICIALES					14.357	14.357		14.357		
	RESTO DE MERCANCIAS					16.862	16.862		16.862		
			<b>20.542</b>	<b>20.542</b>	<b>27.602</b>	<b>565.586</b>	<b>593.188</b>	<b>27.602</b>	<b>586.128</b>	<b>613.730</b>	
d) Mercancía general / General cargo	MINERAL DE HIERRO	0		0			0		0		
	ALQUITRANES	13		13			13		13		
	PRODUCTOS QUIMICOS	62.712	4.712	67.424	7.228	10.201	17.429	69.940	14.914	84.853	
	PRODUCTOS SIDERURGICOS	27.770	521	28.291	1.162	808	1.970	28.931	1.329	30.261	
	BETUN Y ASFALTO	136	162	297				136	162	297	
	BEBIDAS, ALCOHOLES Y DERIVADOS	77.137	2.063	79.201	1.374		1.374	78.511	2.063	80.575	
	GASES ENERG. DEL PETROLEO	60		60				60		60	
	GASOLINA	4		4				4		4	
	PETROLEO CRUDO				661		661	661		661	
	PESCADO CONGELADO	431	2	433	22	159	181	453	161	614	
	OTROS PRODUC. ALIMENT.	91.903	1.169	93.072	1.133	2.165	3.298	93.035	3.334	96.370	
	OTROS MINERALES	3.149	2.404	5.553	1.336	7.064	8.400	4.486	9.468	13.954	
	OTROS PROD. PETROLIF.	19	2	21				19	2	21	
	OTROS PRODUC. METALURG.	2.390	19	2.409	809	1.365	2.174	3.199	1.384	4.583	
	CARBONES Y COQUE DE PETROLEO	683		683				683		683	
	CA CAO Y ESPECIAS	7.162	74	7.236	161	25	186	7.323	99	7.422	
	CAFE	1.387	1	1.388	3		3	1.391	1	1.392	
	VINO A GRANEL	16		16				16		16	
	VINO	25.129	676	25.805	26	25	50	25.155	700	25.855	
	MAQ., APARATOS, HERRAMIENTAS Y REPUESTOS	12.158	5.816	17.974	23.710	3.267	26.976	35.867	9.083	44.950	
	MADERAS	6.304	948	7.252	45	80	125	6.349	1.028	7.377	
	MATERIALES DE CONSTRUCCION	49.330	595	49.925	13.025	5.177	18.202	62.355	5.772	68.127	
	MARMOL Y GRANITO	2.076	19	2.095	23.541		23.541	25.617	19	25.636	
	FOSFATOS	69		69				69		69	
	ABONOS NATURALES Y ARTIFICIALES	5.840	29	5.869	1.198	363	1.561	7.037	392	7.429	
	CHATARRAS DE HIERRO	33	4.516	4.549				33	4.516	4.549	
	CORCHO	11	5	16				11	5	16	
	CONSERVAS	27.317	258	27.575	1.941	702	2.643	29.258	960	30.218	
	RESTO DE MERCANCIAS	73.142	7.951	81.093	10.190	64.726	74.916	83.332	72.677	156.009	
	TABACO	72	24	96				72	24	96	
	TARA PLATAFORMA, CAMION CARGA				2.572	1.531	4.103	2.572	1.531	4.103	
	TARA DE CONTENEDORES	170.324	140.301	310.625	18.704	48.017	66.721	189.028	188.318	377.346	
	CEREALES Y SU HARINA	6.866	43	6.909				6.866	43	6.909	
	CEMENTO Y CLINKER	826	17	843				826	17	843	
	PAPEL Y PASTA	7.315	906	8.221	129	24.604	24.733	7.444	25.510	32.954	
	SAL COMUN	10.052		10.052	48		48	10.100		10.100	
	FRUTAS, HORTALIZAS Y LEGUMBRES	13.349	1.073	14.423	1.318	19.195	20.514	14.668	20.269	34.936	
PIENSO Y FORRAJES	20.460	1.109	21.569	239	18	257	20.699	1.128	21.826		
FUEL-OIL	152	27	179	1		1	152	27	180		
PLATANOS	152	40.770	40.922				152	40.770	40.922		
ACEITES Y GRASAS	2.846	69	2.915	17		17	2.863	69	2.932		
AUTOMOVILES Y SUS PIEZAS	4.101	724	4.825	8.684	211	8.895	12.785	935	13.720		
	<b>712.897</b>	<b>217.009</b>	<b>929.905</b>	<b>119.275</b>	<b>189.703</b>	<b>308.978</b>	<b>832.172</b>	<b>406.712</b>	<b>1.238.883</b>		
<b>Total</b>	<b>956.752</b>	<b>287.955</b>	<b>1.244.707</b>	<b>918.932</b>	<b>939.083</b>	<b>1.858.015</b>	<b>1.875.684</b>	<b>1.227.038</b>	<b>3.102.722</b>		



4.3.4. TOTAL MERCANCÍAS POR PAÍSES DE ORIGEN Y DESTINO

PAÍS / COUNTRY	EMBARCADAS / LOADED	DESEMBARCADAS / UNLOADED	Total	PAÍS / COUNTRY	EMBARCADAS / LOADED	DESEMBARCADAS / UNLOADED	Total
ALEMANIA	0	1	1	ISRAEL	4.082	1.701	5.783
ARABIA SAUDI	5.814	0	5.814	ITALIA	19.352	49.906	69.258
ARGELIA	8.427	5.963	14.391	JAPON	27	129.473	129.500
ARGENTINA	144	136	279	JORDANIA	0	4.884	4.884
AUSTRALIA	0	1.126	1.126	LETONIA	0	402	402
BANGLADESH	0	1.508	1.508	LIBIA	11.493	12	11.505
BOLIVIA	74	0	74	MARRUECOS	41.612	19.937	61.549
BRASIL	560.135	142	560.276	MAURITANIA	0	200	200
BULGARIA	350	0	350	MEXICO	721	21	741
CABO VERDE	9.531	0	9.531	MYANMAR	0	87	87
CAMBOYA	0	6.517	6.517	NIGERIA	31	0	31
CAMERUN	169	0	169	NORUEGA	0	2.311	2.311
CANADA	264	3	267	NUE. ZELANDA	0	96	96
CHILE	25	446	471	PAKISTAN	0	40	40
CHINA	4	141.762	141.766	PANAMA	736	0	736
CHIPRE	545	0	545	PARAGUAY	8	178	186
COSTA MAFIL	95	0	95	PERU	88.225	144	88.369
COSTA RICA	25	0	25	POLONIA	55	0	55
CURAZAO	130	0	130	QATAR	0	5	5
DESCONOCIDO	207	28	235	R.DOMINICANA	15	0	15
DINAMARCA	4.876	0	4.876	REINO UNIDO	63.392	16.896	80.288
E.E.U.U.	18.808	19.538	38.346	REP.DEM.CONGO	27	0	27
ECUADOR	33	106	139	REPUBLICA DE	0	27	27
EGIPTO	21.512	65.473	86.985	RUMANIA	0	13	13
ESPAÑA	958.989	287.955	1.246.944	SENEGAL	2.429	2.133	4.562
ESTONIA	0	44	44	SEYCHELLES	131	0	131
FINLANDIA	50	0	50	SUDAFRICA	75	0	75
FRANCIA	3.807	0	3.807	SUECIA	9.373	22.655	32.029
GEORGIA	0	6.769	6.769	SURINAM	84	0	84
GHANA	19.976	0	19.976	THAILANDIA	0	2.833	2.833
GIBRALTAR	0	3	3	TOGO	25	0	25
GRECIA	50	0	50	TUNEZ	0	174.393	174.393
GUINEA-CONAK	112	0	112	TURQUIA	7.247	236.130	243.377
HOLANDA	8.016	0	8.016	U.E. ARABES	3.399	165	3.564
HONDURAS	17	0	17	UGANDA	58	0	58
INDIA	0	4.329	4.329	URUGUAY	61	31	92
INDONESIA	134	333	466	VENEZUELA	417	0	417
IRLANDA	289	0	289	VIETNAM	0	20.184	20.184
				<b>Total Alicante</b>	<b>1.875.684</b>	<b>1.227.038</b>	<b>3.102.722</b>





#### 4.3.5. MERCANCÍAS TRANSBORDADAS

SIN MOVIMIENTO

#### 4.3.6. TRÁFICO ROLL-ON/ROLL-OFF

##### 4.3.6.1. Resumen del tráfico roll-on/roll off

		CABOTAJE / DOMESTIC	EXTERIOR / FOREIGN	Total
EMBARCADAS / LOADED	En contenedores / By containers	0	73	<b>73</b>
	En otros medios / By other means	0	33.609	<b>33.609</b>
	<b>Total</b>	<b>0</b>	<b>33.682</b>	<b>33.682</b>
DESEMBARCADAS / UNLOADED	En contenedores / By containers	0	0	<b>0</b>
	En otros medios / By other means	0	6.015	<b>6.015</b>
	<b>Total</b>	<b>0</b>	<b>6.015</b>	<b>6.015</b>
EMBARCADAS MÁS DESEMBARCADAS / LOADED AND UNLOADED	En contenedores / By containers	0	73	<b>73</b>
	En otros medios / By other means	0	39.625	<b>39.625</b>
	<b>Total</b>	<b>0</b>	<b>39.698</b>	<b>39.698</b>

##### 4.3.6.2. Unidades de transporte intermodal (UTI) roll-on/roll off

TIPO / TYPE	CABOTAJE / DOMESTIC			EXTERIOR / FOREIGN			TOTAL			
	EMBARCADAS / LOADED	DESEMBARCADAS / UNLOADED	TOTAL	EMBARCADAS / LOADED	DESEMBARCADAS / UNLOADED	TOTAL	EMBARCADAS / LOADED	DESEMBARCADAS / UNLOADED	TOTAL	
ACOMPAÑADO	Camión articulado	0	0	0	0	0	0	0	0	
	Camión rígido	0	0	0	1	2	1	2	3	
	Tren de carretera	0	0	0	0	0	0	0	0	
	<b>TOTAL</b>	<b>0</b>	<b>0</b>	<b>0</b>	<b>1</b>	<b>2</b>	<b>3</b>	<b>1</b>	<b>2</b>	<b>3</b>
NO ACOMPAÑADO	Remolques, semirremolques y plataformas	0	0	0	263	151	414	263	151	414
	<b>TOTAL</b>	<b>0</b>	<b>0</b>	<b>0</b>	<b>263</b>	<b>151</b>	<b>414</b>	<b>263</b>	<b>151</b>	<b>414</b>
RESTO	Cabeza Tractora	0	0	0	0	0	0	0	0	
	Furgón	0	0	0	0	2	2	0	2	
	Roll tráiler y otros equipos	0	0	0	0	0	0	0	0	
	<b>TOTAL</b>	<b>0</b>	<b>0</b>	<b>0</b>	<b>0</b>	<b>2</b>	<b>2</b>	<b>0</b>	<b>2</b>	<b>2</b>
<b>TOTAL</b>	<b>0</b>	<b>0</b>	<b>0</b>	<b>264</b>	<b>155</b>	<b>419</b>	<b>264</b>	<b>155</b>	<b>419</b>	

##### 4.3.6.3. Unidades de automóviles en régimen de mercancía

TIPO / TYPE	CABOTAJE / DOMESTIC			EXTERIOR / FOREIGN			TOTAL		
	EMBARCADAS / LOADED	DESEMBARCADAS / UNLOADED	TOTAL	EMBARCADAS / LOADED	DESEMBARCADAS / UNLOADED	TOTAL	EMBARCADAS / LOADED	DESEMBARCADAS / UNLOADED	TOTAL
Autobuses	3	92	<b>95</b>	5	0	<b>5</b>	8	92	<b>100</b>
Turismos (matriculados y sin matricular)	229	81	<b>310</b>	2.799	6	<b>2.805</b>	3.028	87	<b>3.115</b>
Camiones	9	12	<b>21</b>	119	0	<b>119</b>	128	12	<b>140</b>
Vehículos especiales	0	0	<b>0</b>	18	1	<b>19</b>	18	1	<b>19</b>
Motocicletas (incl. los ciclomotores)	601	236	<b>837</b>	169	0	<b>169</b>	770	236	<b>1.006</b>
Tractores y cabezas tractoras	2	0	<b>2</b>	2.373	0	<b>2.373</b>	2.375	0	<b>2.375</b>
Carretillas automóviles	54	0	<b>54</b>	20	0	<b>20</b>	74	0	<b>74</b>
Carros de combate	1	0	<b>1</b>	0	0	<b>0</b>	1	0	<b>1</b>
<b>Total</b>	<b>899</b>	<b>421</b>	<b>1.320</b>	<b>5.503</b>	<b>7</b>	<b>5.510</b>	<b>6.402</b>	<b>428</b>	<b>6.830</b>



### 4.3.7. CLASIFICACIÓN DE MERCANCÍAS

#### 4.3.7.1. Clasificación según su naturaleza



MERCANCÍAS / GOODS	CABOTAJE / DOMESTIC			EXTERIOR / FOREIGN			TOTAL				
	EMBARCADAS / LOADED	DESEMBARCADAS / UNLOADED	TOTAL	EMBARCADAS / LOADED	DESEMBARCADAS / UNLOADED	TOTAL	EMBARCADAS / LOADED	DESEMBARCADAS / UNLOADED	TOTAL		
Energético / Power Products	1	Petróleo crudo / Crude oil	0	0	0	661	0	661	661	0	661
	2	Fuel-oil / Fuel oil	152	27	179	12	0	12	164	27	191
	3	Gas-oil / Gas oil	0	0	0	209	0	209	209	0	209
	4	Gasolina / Petrol	4	0	4	0	0	0	4	0	4
	6	Otros productos petrolíferos / Other petroleum products	19	2	21	2	0	2	21	2	23
	7	Gases energéticos del petróleo / Energetic petroleum gases	60	0	60	0	0	0	60	0	60
	12	Carbones y coque de petróleo / Steam coal and petroleum coke	683	0	683	0	0	0	683	0	683
	35	Gas natural y otros gases / Natural gas and other gases	0	0	0	0	0	0	0	0	0
	51	Biocombustibles / Biofuel	2.633	38	2.671	3.970	3.588	7.558	6.602	3.626	10.228
	<b>Total</b>			<b>3.550</b>	<b>67</b>	<b>3.618</b>	<b>4.854</b>	<b>3.588</b>	<b>8.443</b>	<b>8.405</b>	<b>3.655</b>
Siderometalúrgico / Siderurgical and Metallurgic Products	8	Mineral de hierro / Iron ore	0	0	0	0	0	0	0	0	0
	10	Otros minerales y residuos metálicos / Other mineral ores	131	254	385	0	0	0	131	254	385
	11	Chatarras de hierro / Scrap iron	33	4.516	4.549	0	0	0	33	4.516	4.549
	13	Productos siderúrgicos / Iron products	27.614	521	28.135	1.162	808	1.970	28.776	1.329	30.104
	36	Otros productos metalúrgicos / Other metallurgic products	2.390	19	2.409	809	1.365	2.174	3.199	1.384	4.583
<b>Total</b>			<b>30.168</b>	<b>5.310</b>	<b>35.478</b>	<b>1.971</b>	<b>2.173</b>	<b>4.144</b>	<b>32.139</b>	<b>7.483</b>	<b>39.622</b>
Minerales no metálicos / Non-metallic minerals	25	Sal común / Salt	10.052	0	10.052	48	0	48	10.100	0	10.100
	52	Otros minerales no metálicos / Other non-metallic minerals	10.267	22.693	32.959	693.041	521.280	1.214.320	703.307	543.972	1.247.280
	<b>Total</b>		<b>20.319</b>	<b>22.693</b>	<b>43.011</b>	<b>693.089</b>	<b>521.280</b>	<b>1.214.368</b>	<b>713.407</b>	<b>543.972</b>	<b>1.257.380</b>
Abonos / Fertilizers	14	Fosfatos / Phosphates	69	0	69	0	0	0	69	0	69
	15	Potasas / Potash	0	0	0	0	4.884	4.884	0	4.884	4.884
	16	Abonos naturales y artificiales / Natural and artificial fertilizers	5.840	29	5.869	1.198	28.973	30.170	7.037	29.001	36.039
	<b>Total</b>		<b>5.909</b>	<b>29</b>	<b>5.937</b>	<b>1.198</b>	<b>33.856</b>	<b>35.054</b>	<b>7.106</b>	<b>33.885</b>	<b>40.992</b>
Químicos / Chemical Products	17	Productos químicos / Chemical products	60.093	4.666	64.758	3.259	16.334	19.593	63.351	21.000	84.351
	<b>Total</b>		<b>60.093</b>	<b>4.666</b>	<b>64.758</b>	<b>3.259</b>	<b>16.334</b>	<b>19.593</b>	<b>63.351</b>	<b>21.000</b>	<b>84.351</b>
Materiales de construcción	5	Asfalto / Asphalt	136	45.063	45.199	0	0	0	136	45.063	45.199
	18	Cemento y clinker / Cement and clinker	244.682	5.520	250.202	76.498	174.393	250.891	321.180	179.913	501.094
	20	Materiales de construcción elaborados / Manufactured building materials	44.313	615	44.928	37.071	5.177	42.249	81.385	5.792	87.177
	<b>Total</b>		<b>289.131</b>	<b>51.198</b>	<b>340.329</b>	<b>113.569</b>	<b>179.571</b>	<b>293.140</b>	<b>402.701</b>	<b>230.768</b>	<b>633.469</b>
Agro-Ganadero y Alimentario / StockBreeding and Feeding Products	21	Cereales y sus harinas / Cereals and their flours	6.970	53	7.024	38	0	38	7.008	53	7.062
	22	Habas de soja / Soybean	0	0	0	0	0	0	0	0	0
	23	Frutas, hortalizas y legumbres / Fruits and vegetables	14.676	41.843	56.519	1.318	19.195	20.514	15.994	61.039	77.033
	24	Vinos, bebidas, alcoholes y derivados / Wines, drinks and spirits	102.283	2.739	105.022	14.100	25	14.125	116.383	2.764	119.147
	27	Conservas / Tinned food	27.317	258	27.575	1.941	702	2.643	29.258	960	30.218
	28	Tabaco, cacao, café y especias / Tobacco, cocoa, coffee and spices	8.621	99	8.721	164	25	189	8.786	124	8.910
	29	Aceites y grasas / Oils and greases	2.846	69	2.915	17	0	17	2.863	69	2.932
	30	Otros productos alimenticios / Other foods	90.763	1.121	91.885	1.095	241	1.336	91.858	1.363	93.221
	33	Pescados congelados y refrigerados / Chilled or frozen fish	1.027	40	1.066	22	2.083	2.104	1.048	2.123	3.171
	37	Pienso y forrajes / Animal feed and fodder	19.725	1.109	20.834	239	18	257	19.964	1.128	21.091
<b>Total</b>		<b>274.228</b>	<b>47.332</b>	<b>321.560</b>	<b>18.935</b>	<b>22.289</b>	<b>41.224</b>	<b>293.163</b>	<b>69.621</b>	<b>362.784</b>	
Otras mercancías / Other goods	19	Maderas y corcho / Wood and cork	6.316	953	7.268	18.068	774	18.842	24.384	1.726	26.111
	26	Papel y pasta / Paper and pulp	7.315	906	8.221	129	24.604	24.733	7.444	25.510	32.954
	31	Maquinaria, herramientas y repuestos / Machinery, tools and spares	12.156	5.816	17.972	2.463	3.231	5.694	14.619	9.047	23.666
	34	Resto mercancías / Other goods	73.142	7.960	81.102	10.190	81.588	91.778	83.332	89.548	172.880
	<b>Total</b>		<b>98.929</b>	<b>15.635</b>	<b>114.563</b>	<b>30.851</b>	<b>110.197</b>	<b>141.047</b>	<b>129.779</b>	<b>125.831</b>	<b>255.611</b>
Vehículos y elementos de transporte / Vehicles and transport elements	32	Vehículos y sus piezas / Vehicles and their parts	4.103	724	4.827	29.930	247	30.177	34.033	971	35.004
	38	Tara Equipamiento (Ro-Ro) / Ro-Ro traffic tare weights	0	0	0	2.572	1.531	4.103	2.572	1.531	4.103
	39	Tara contenedores / Containers tare	170.324	140.301	310.625	18.704	48.017	66.721	189.028	188.318	377.346
	<b>Total</b>		<b>174.426</b>	<b>141.026</b>	<b>315.452</b>	<b>51.206</b>	<b>49.795</b>	<b>101.001</b>	<b>225.633</b>	<b>190.821</b>	<b>416.453</b>
<b>Total</b>			<b>956.752</b>	<b>287.955</b>	<b>1.244.707</b>	<b>918.932</b>	<b>939.083</b>	<b>1.858.015</b>	<b>1.875.684</b>	<b>1.227.038</b>	<b>3.102.722</b>

4.3.7.2. Clasificación según su naturaleza y presentación

MERCANCÍAS / GOODS		GRANELES LÍQUIDOS			GRANELES SÓLIDOS			MERCANCÍA GENERAL									TOTAL			
		TOTAL MERCANCÍA GENERAL			TOTAL MERCANCÍA GENERAL			MERCANCÍA GENERAL EN CONTENEDORES			MERCANCÍA GENERAL CONVENCIONAL			TOTAL MERCANCÍA GENERAL			TOTAL MERCANCÍA GENERAL			
		EMBARCADAS / LOADED	DESEMBARC ADAS / UNLOADED	TOTAL	EMBARCADAS / LOADED	DESEMBARC ADAS / UNLOADED	TOTAL	EMBARCADAS / LOADED	DESEMBARC ADAS / UNLOADED	TOTAL	EMBARCADAS / LOADED	DESEMBARC ADAS / UNLOADED	TOTAL	EMBARCADAS / LOADED	DESEMBARC ADAS / UNLOADED	TOTAL	EMBARCADAS / LOADED	DESEMBARC ADAS / UNLOADED	TOTAL	
Energético / Power Products	1	Petróleo crudo / Crude oil	0	0	0	0	0	0	661	0	661	0	0	0	661	0	661	661	0	661
	2	Fuel-oil / Fuel oil	12	0	12	0	0	0	152	27	180	0	0	0	152	27	180	164	27	191
	3	Gas-oil / Gas oil	209	0	209	0	0	0	0	0	0	0	0	0	0	0	0	209	0	209
	4	Gasolina / Petrol	0	0	0	0	0	0	4	0	4	0	0	0	4	0	4	4	0	4
	6	Otros productos petrolíferos / Other petroleum products	2	0	2	0	0	0	19	2	21	0	0	0	19	2	21	21	2	23
	7	Gases energéticos del petróleo / Energetic petroleum gases	0	0	0	0	0	0	60	0	60	0	0	0	60	0	60	60	0	60
	12	Carbones y coque de petróleo / Steam coal and petroleum coke	0	0	0	0	0	0	683	0	683	0	0	0	683	0	683	683	0	683
	35	Gas natural y otros gases / Natural gas and other gases	0	0	0	0	0	0	0	0	0	0	0	0	0	0	0	0	0	0
	51	Biocombustibles / Biofuel	0	0	0	0	0	0	6.602	3.626	10.228	0	0	0	6.602	3.626	10.228	6.602	3.626	10.228
	<b>Total</b>			<b>223</b>	<b>0</b>	<b>223</b>	<b>0</b>	<b>0</b>	<b>0</b>	<b>8.182</b>	<b>3.655</b>	<b>11.837</b>	<b>0</b>	<b>0</b>	<b>0</b>	<b>8.182</b>	<b>3.655</b>	<b>11.837</b>	<b>8.405</b>	<b>3.655</b>
Siderometalúrgico / Siderurgical and Metallurgic Products	8	Mineral de hierro / Iron ore	0	0	0	0	0	0	0	0	0	0	0	0	0	0	0	0	0	0
	10	Otros minerales y residuos metálicos / Other mineral ores	0	0	0	0	0	0	131	254	385	0	0	0	131	254	385	131	254	385
	11	Chatarras de hierro / Scrap iron	0	0	0	0	0	0	33	4.516	4.549	0	0	0	33	4.516	4.549	33	4.516	4.549
	13	Productos siderúrgicos / Iron products	0	0	0	0	0	0	28.774	1.329	30.103	1	0	1	28.776	1.329	30.104	28.776	1.329	30.104
	36	Otros productos metalúrgicos / Other metallurgic products	0	0	0	0	0	0	3.199	1.384	4.583	0	0	0	3.199	1.384	4.583	3.199	1.384	4.583
<b>Total</b>			<b>0</b>	<b>0</b>	<b>0</b>	<b>0</b>	<b>0</b>	<b>32.138</b>	<b>7.483</b>	<b>39.620</b>	<b>1</b>	<b>0</b>	<b>1</b>	<b>32.139</b>	<b>7.483</b>	<b>39.622</b>	<b>32.139</b>	<b>7.483</b>	<b>39.622</b>	
Minerales no metálicos / Non-metallic minerals	25	Sal común / Salt	0	0	0	0	0	10.100	0	10.100	0	0	0	10.100	0	10.100	10.100	0	10.100	
	52	Otros minerales no metálicos / Other non-metallic minerals	0	0	0	691.704	534.758	1.226.462	11.603	9.214	20.817	0	0	0	11.603	9.214	20.817	703.307	543.972	1.247.280
	<b>Total</b>		<b>0</b>	<b>0</b>	<b>0</b>	<b>691.704</b>	<b>534.758</b>	<b>1.226.462</b>	<b>21.703</b>	<b>9.214</b>	<b>30.917</b>	<b>0</b>	<b>0</b>	<b>0</b>	<b>21.703</b>	<b>9.214</b>	<b>30.917</b>	<b>713.407</b>	<b>543.972</b>	<b>1.257.380</b>
Abonos / Fertilizers	14	Fosfatos / Phosphates	0	0	0	0	0	69	0	69	0	0	0	69	0	69	69	0	69	
	15	Potasas / Potash	0	0	0	0	4.884	4.884	0	0	0	0	0	0	0	0	0	4.884	4.884	
	16	Abonos naturales y artificiales / Natural and artificial fertilizers	0	3.500	3.500	0	25.110	25.110	7.037	392	7.429	0	0	0	7.037	392	7.429	7.037	29.001	36.039
	<b>Total</b>		<b>0</b>	<b>3.500</b>	<b>3.500</b>	<b>0</b>	<b>29.994</b>	<b>29.994</b>	<b>7.106</b>	<b>392</b>	<b>7.498</b>	<b>0</b>	<b>0</b>	<b>0</b>	<b>7.106</b>	<b>392</b>	<b>7.498</b>	<b>7.106</b>	<b>33.885</b>	<b>40.992</b>
Químicos / Chemical Products	17	Productos químicos / Chemical products	0	5.901	5.901	0	3.821	3.821	62.870	11.279	74.148	481	0	481	63.351	11.279	74.629	63.351	21.000	84.351
	<b>Total</b>		<b>0</b>	<b>5.901</b>	<b>5.901</b>	<b>0</b>	<b>3.821</b>	<b>3.821</b>	<b>62.870</b>	<b>11.279</b>	<b>74.148</b>	<b>481</b>	<b>0</b>	<b>481</b>	<b>63.351</b>	<b>11.279</b>	<b>74.629</b>	<b>63.351</b>	<b>21.000</b>	<b>84.351</b>
Materiales de construcción	5	Asfalto / Asphalt	0	44.901	44.901	0	0	0	136	162	297	0	0	0	136	162	297	136	45.063	45.199
	18	Cemento y clinker / Cement and clinker	0	0	0	320.354	179.896	500.250	826	17	843	0	0	0	826	17	843	321.180	179.913	501.094
	20	Materiales de construcción elaborados / Manufactured building materials	0	0	0	506	0	506	64.037	1.869	65.907	16.842	3.923	20.765	80.879	5.792	86.671	81.385	5.792	87.177
	<b>Total</b>		<b>0</b>	<b>44.901</b>	<b>44.901</b>	<b>320.859</b>	<b>179.896</b>	<b>500.756</b>	<b>65.000</b>	<b>2.048</b>	<b>67.047</b>	<b>16.842</b>	<b>3.923</b>	<b>20.765</b>	<b>81.841</b>	<b>5.971</b>	<b>87.812</b>	<b>402.701</b>	<b>230.768</b>	<b>633.469</b>
Agro-Ganadero y Alimentario / StockBreeding and Feeding Products	21	Cereales y sus harinas / Cereals and their flours	0	0	0	0	0	0	7.008	53	7.062	0	0	0	7.008	53	7.062	7.008	53	7.062
	22	Habas de soja / Soybean	0	0	0	0	0	0	0	0	0	0	0	0	0	0	0	0	0	0
	23	Frutas, hortalizas y legumbres / Fruits and vegetables	0	0	0	0	0	0	15.930	60.981	76.911	64	58	122	15.994	61.039	77.033	15.994	61.039	77.033
	24	Vinos, bebidas, alcoholes y derivados / Wines, drinks and spirits	12.701	0	12.701	0	0	0	103.668	2.764	106.431	14	0	14	103.682	2.764	106.446	116.383	2.764	119.147
	27	Conservas / Tinned food	0	0	0	0	0	0	29.253	924	30.177	4	36	40	29.258	960	30.218	29.258	960	30.218
	28	Tabaco, cacao, café y especias / Tobacco, cocoa, coffee and spices	0	0	0	0	0	0	8.665	124	8.789	121	0	121	8.786	124	8.910	8.786	124	8.910
	29	Aceites y grasas / Oils and greases	0	0	0	0	0	0	2.863	69	2.932	0	0	0	2.863	69	2.932	2.863	69	2.932
	30	Otros productos alimenticios / Other foods	1	0	1	0	0	0	91.402	1.363	92.764	456	0	456	91.858	1.363	93.220	91.858	1.363	93.221
	33	Pescados congelados y refrigerados / Chilled or frozen fish	0	0	0	0	0	0	1.048	1.705	2.753	0	418	418	1.048	2.123	3.171	1.048	2.123	3.171
	37	Pienso y forrajes / Animal feed and fodder	0	0	0	0	0	0	19.964	1.128	21.091	0	0	0	19.964	1.128	21.091	19.964	1.128	21.091
<b>Total</b>		<b>12.701</b>	<b>0</b>	<b>12.701</b>	<b>0</b>	<b>0</b>	<b>0</b>	<b>279.802</b>	<b>69.109</b>	<b>348.911</b>	<b>660</b>	<b>512</b>	<b>1.172</b>	<b>280.461</b>	<b>69.621</b>	<b>350.083</b>	<b>293.163</b>	<b>69.621</b>	<b>362.784</b>	
Otras mercancías / Other goods	19	Maderas y corcho / Wood and cork	0	0	0	18.024	693	18.717	6.360	953	7.313	0	80	80	6.361	1.033	7.393	24.384	1.726	26.111
	26	Papel y pasta / Paper and pulp	0	0	0	0	0	0	7.441	1.085	8.527	3	24.425	24.427	7.444	25.510	32.954	7.444	25.510	32.954
	31	Maquinaria, herramientas y repuestos / Machinery, tools and spares	0	0	0	0	0	0	13.475	8.522	21.997	1.144	525	1.669	14.619	9.047	23.666	14.619	9.047	23.666
	34	Resto mercancías / Other goods	0	0	0	0	16.862	16.862	83.083	72.683	155.766	249	3	252	83.332	72.686	156.018	83.332	89.548	172.880
	<b>Total</b>		<b>0</b>	<b>0</b>	<b>0</b>	<b>18.024</b>	<b>17.556</b>	<b>35.580</b>	<b>110.360</b>	<b>83.242</b>	<b>193.602</b>	<b>1.396</b>	<b>25.033</b>	<b>26.429</b>	<b>111.756</b>	<b>108.276</b>	<b>220.031</b>	<b>129.779</b>	<b>125.831</b>	<b>255.611</b>
Vehículos y elementos de transporte / Vehicles and transport elements	32	Vehículos y sus piezas / Vehicles and their parts	0	0	0	0	0	0	5.431	923	6.354	28.602	48	28.649	34.033	971	35.004	34.033	971	35.004
	38	Tara Equipamiento (Ro-Ro) / Ro-Ro traffic tare weights	0	0	0	0	0	0	0	0	0	2.572	1.531	4.103	2.572	1.531	4.103	2.572	1.531	4.103
	39	Tara contenedores / Containers tare	0	0	0	0	0	0	189.028	188.318	377.346	0	0	0	189.028	188.318	377.346	189.028	188.318	377.346
	<b>Total</b>		<b>0</b>	<b>0</b>	<b>0</b>	<b>0</b>	<b>0</b>	<b>0</b>	<b>194.459</b>	<b>189.242</b>	<b>383.701</b>	<b>31.174</b>	<b>1.579</b>	<b>32.753</b>	<b>225.633</b>	<b>190.821</b>	<b>416.453</b>	<b>225.633</b>	<b>190.821</b>	<b>416.453</b>
<b>Total</b>		<b>12.925</b>	<b>54.302</b>	<b>67.227</b>	<b>1.030.588</b>	<b>766.025</b>	<b>1.796.612</b>	<b>781.619</b>	<b>375.664</b>	<b>#####</b>	<b>50.553</b>	<b>31.047</b>	<b>81.600</b>	<b>832.172</b>	<b>406.712</b>	<b>1.238.883</b>	<b>1.875.684</b>	<b>1.227.038</b>	<b>3.102.722</b>	

4.3.7.3. Clasificación de mercancías en tránsito según su naturaleza

MERCANCÍAS / GOODS		CABOTAJE / DOMESTIC			EXTERIOR / FOREIGN			TOTAL TRÁNSITO / TOTAL TRANSIT			
		EMBARCADAS / LOADED	DESEMBARC ADAS / UNLOADED	TOTAL	EMBARCADAS / LOADED	DESEMBARC ADAS / UNLOADED	TOTAL	EMBARCADAS / LOADED	DESEMBARC ADAS / UNLOADED	TOTAL	
Energético / Power Products	1	Petróleo crudo / Crude oil	0	0	0	0	0	0	0	0	
	2	Fuel-oil / Fuel oil	39	27	66	0	0	0	39	27	66
	3	Gas-oil / Gas oil	0	0	0	0	0	0	0	0	
	4	Gasolina / Petrol	0	0	0	0	0	0	0	0	
	6	Otros productos petrolíferos / Other petroleum products	0	0	1	0	0	0	0	0	1
	7	Gases energéticos del petróleo / Energetic petroleum gases	0	0	0	0	0	0	0	0	0
	12	Carbones y coque de petróleo / Steam coal and petroleum coke	17	0	17	0	0	0	17	0	17
	35	Gas natural y otros gases / Natural gas and other gases	0	0	0	0	0	0	0	0	0
	51	Biocombustibles / Biofuel	30	0	30	0	0	0	30	0	30
	<b>Total</b>	<b>87</b>	<b>27</b>	<b>114</b>	<b>0</b>	<b>0</b>	<b>0</b>	<b>87</b>	<b>27</b>	<b>114</b>	
Siderometalúrgico / Siderurgical and Metallurgic Products	8	Mineral de hierro / Iron ore	0	0	0	0	0	0	0	0	
	10	Otros minerales y residuos metálicos / Other mineral ores	0	0	0	0	0	0	0	0	
	11	Chatarras de hierro / Scrap iron	23	57	81	0	0	0	23	57	81
	13	Productos siderúrgicos / Iron products	555	397	953	16	16	32	571	413	984
	36	Otros productos metalúrgicos / Other metallurgic products	56	15	71	370	370	739	426	385	810
	<b>Total</b>	<b>634</b>	<b>470</b>	<b>1.104</b>	<b>385</b>	<b>385</b>	<b>771</b>	<b>1.020</b>	<b>855</b>	<b>1.875</b>	
Minerales no metálicos / Non-metallic minerals	25	Sal común / Salt	82	0	82	0	0	0	82	0	82
	52	Otros minerales no metálicos / Other non-metallic minerals	13	62	74	24	24	48	37	86	122
		<b>Total</b>	<b>95</b>	<b>62</b>	<b>156</b>	<b>24</b>	<b>24</b>	<b>48</b>	<b>119</b>	<b>86</b>	<b>204</b>
Abonos / Fertilizers	14	Fosfatos / Phosphates	20	0	20	0	0	0	20	0	20
	15	Potasas / Potash	0	0	0	0	0	0	0	0	0
	16	Abonos naturales y artificiales / Natural and artificial fertilizers	6	4	10	0	0	0	6	4	10
		<b>Total</b>	<b>27</b>	<b>4</b>	<b>31</b>	<b>0</b>	<b>0</b>	<b>0</b>	<b>27</b>	<b>4</b>	<b>31</b>
Químicos / Chemical Products	17	Productos químicos / Chemical products	689	289	978	310	310	620	999	599	1.598
		<b>Total</b>	<b>689</b>	<b>289</b>	<b>978</b>	<b>310</b>	<b>310</b>	<b>620</b>	<b>999</b>	<b>599</b>	<b>1.598</b>
Materiales de construcción	5	Asfalto / Asphalt	0	0	0	0	0	0	0	0	0
	18	Cemento y clinker / Cement and clinker	0	0	0	0	0	0	0	0	0
	20	Materiales de construcción elaborados/ Manufactured building materials	641	254	895	236	236	472	876	490	1.366
		<b>Total</b>	<b>641</b>	<b>254</b>	<b>895</b>	<b>236</b>	<b>236</b>	<b>472</b>	<b>876</b>	<b>490</b>	<b>1.366</b>
Agro-Ganadero y Alimentario / StockBreeding and Feeding Products	21	Cereales y sus harinas / Cereals and their flours	19	23	42	0	0	0	19	23	42
	22	Habas de soja / Soybean	0	0	0	0	0	0	0	0	0
	23	Frutas, hortalizas y legumbres / Fruits and vegetables	287	925	1.212	0	0	0	287	925	1.212
	24	Vinos, bebidas, alcoholes y derivados / Wines, drinks and spirits	2.690	1.950	4.640	25	25	49	2.714	1.975	4.689
	27	Conservas / Tinned food	747	218	965	47	47	94	793	265	1.059
	28	Tabaco, cacao, café y especias / Tobacco, cocoa, coffee and spices	173	78	251	0	0	0	173	78	251
	29	Aceites y grasas / Oils and greases	97	69	165	0	0	0	97	69	165
	30	Otros productos alimenticios / Other foods	1.869	779	2.648	133	133	267	2.002	912	2.914
	33	Pescados congelados y refrigerados / Chilled or frozen fish	70	1	71	0	0	0	70	1	71
	37	Pienso y forrajes / Animal feed and fodder	368	278	646	0	0	0	368	278	646
	<b>Total</b>	<b>6.319</b>	<b>4.321</b>	<b>10.639</b>	<b>205</b>	<b>205</b>	<b>410</b>	<b>6.523</b>	<b>4.525</b>	<b>11.049</b>	
Otras mercancías / Other goods	19	Maderas y corcho / Wood and cork	108	108	216	0	0	0	108	108	216
	26	Papel y pasta / Paper and pulp	664	581	1.246	96	96	191	760	677	1.437
	31	Maquinaria, herramientas y repuestos / Machinery, tools and spares	313	198	510	42	42	85	355	240	595
	34	Resto mercancías / Other goods	929	280	1.209	282	268	550	1.211	549	1.760
		<b>Total</b>	<b>2.014</b>	<b>1.167</b>	<b>3.181</b>	<b>420</b>	<b>406</b>	<b>826</b>	<b>2.434</b>	<b>1.574</b>	<b>4.007</b>
Vehículos y elementos de transporte / Vehicles and transport elements	32	Vehículos y sus piezas / Vehicles and their parts	100	78	177	9	9	17	108	87	195
	38	Tara Equipamiento (Ro-Ro) / Ro-Ro traffic tare weights	0	0	0	0	0	0	0	0	0
	39	Tara contenedores / Containers tare	2.913	1.694	4.607	404	410	814	3.317	2.104	5.421
		<b>Total</b>	<b>3.013</b>	<b>1.772</b>	<b>4.784</b>	<b>413</b>	<b>419</b>	<b>831</b>	<b>3.425</b>	<b>2.190</b>	<b>5.616</b>
	<b>Total</b>	<b>13.517</b>	<b>8.364</b>	<b>21.881</b>	<b>1.993</b>	<b>1.985</b>	<b>#</b>	<b>15.510</b>	<b>10.349</b>	<b>25.859</b>	



4.3.7.4. Clasificación de las mercancías en tránsito según su naturaleza y presentación

MERCANCIAS / GOODS		GRANELES LÍQUIDOS			GRANELES SÓLIDOS			MERCANCÍA GENERAL									TOTAL TRÁNSITO / TOTAL TRANSIT			
		TOTAL MERCANCÍA GENERAL			TOTAL MERCANCÍA GENERAL			MERCANCÍA GENERAL EN CONTENEDORES			MERCANCÍA GENERAL CONVENCIONAL			TOTAL MERCANCÍA GENERAL			TOTAL MERCANCÍA GENERAL			
		EMBARCADAS / LOADED	DESEMBARC ADAS / UNLOADED	TOTAL	EMBARCADAS / LOADED	DESEMBARC ADAS / UNLOADED	TOTAL	EMBARCADAS / LOADED	DESEMBARC ADAS / UNLOADED	TOTAL	EMBARCADAS / LOADED	DESEMBARC ADAS / UNLOADED	TOTAL	EMBARCADAS / LOADED	DESEMBARC ADAS / UNLOADED	TOTAL	EMBARCADAS / LOADED	DESEMBARC ADAS / UNLOADED	TOTAL	
Energético / Power Products	1	Petróleo crudo / Crude oil	0	0	0	0	0	0	0	0	0	0	0	0	0	0	0	0	0	
	2	Fuel-oil / Fuel oil	0	0	0	0	0	0	39	27	66	0	0	0	39	27	66	39	27	66
	3	Gas-oil / Gas oil	0	0	0	0	0	0	0	0	0	0	0	0	0	0	0	0	0	0
	4	Gasolina / Petrol	0	0	0	0	0	0	0	0	0	0	0	0	0	0	0	0	0	0
	6	Otros productos petrolíferos / Other petroleum products	0	0	0	0	0	0	0	0	1	0	0	0	0	0	1	0	0	1
	7	Gases energéticos del petróleo / Energetic petroleum gases	0	0	0	0	0	0	0	0	0	0	0	0	0	0	0	0	0	0
	12	Carbones y coque de petróleo / Steam coal and petroleum coke	0	0	0	0	0	0	17	0	17	0	0	0	17	0	17	17	0	17
	35	Gas natural y otros gases / Natural gas and other gases	0	0	0	0	0	0	0	0	0	0	0	0	0	0	0	0	0	0
	51	Biocombustibles / Biofuel	0	0	0	0	0	0	30	0	30	0	0	0	30	0	30	30	0	30
	<b>Total</b>	<b>0</b>	<b>0</b>	<b>0</b>	<b>0</b>	<b>0</b>	<b>0</b>	<b>87</b>	<b>27</b>	<b>114</b>	<b>0</b>	<b>0</b>	<b>0</b>	<b>87</b>	<b>27</b>	<b>114</b>	<b>87</b>	<b>27</b>	<b>114</b>	
Siderometalúrgico / Siderurgical and Metallurgic Products	8	Mineral de hierro / Iron ore	0	0	0	0	0	0	0	0	0	0	0	0	0	0	0	0	0	
	10	Otros minerales y residuos metálicos / Other mineral ores	0	0	0	0	0	0	0	0	0	0	0	0	0	0	0	0	0	
	11	Chatarras de hierro / Scrap iron	0	0	0	0	0	0	23	57	81	0	0	0	23	57	81	23	57	81
	13	Productos siderúrgicos / Iron products	0	0	0	0	0	0	571	413	984	0	0	0	571	413	984	571	413	984
	36	Otros productos metalúrgicos / Other metallurgic products	0	0	0	0	0	0	426	385	810	0	0	0	426	385	810	426	385	810
	<b>Total</b>	<b>0</b>	<b>0</b>	<b>0</b>	<b>0</b>	<b>0</b>	<b>0</b>	<b>1.020</b>	<b>855</b>	<b>1.875</b>	<b>0</b>	<b>0</b>	<b>0</b>	<b>1.020</b>	<b>855</b>	<b>1.875</b>	<b>1.020</b>	<b>855</b>	<b>1.875</b>	
Minerales no metálicos / Non-metallic minerals	25	Sal común / Salt	0	0	0	0	0	82	0	82	0	0	0	82	0	82	82	0	82	
	52	Otros minerales no metálicos / Other non-metallic minerals	0	0	0	0	0	37	86	122	0	0	0	37	86	122	37	86	122	
	<b>Total</b>	<b>0</b>	<b>0</b>	<b>0</b>	<b>0</b>	<b>0</b>	<b>0</b>	<b>119</b>	<b>86</b>	<b>204</b>	<b>0</b>	<b>0</b>	<b>0</b>	<b>119</b>	<b>86</b>	<b>204</b>	<b>119</b>	<b>86</b>	<b>204</b>	
Abonos / Fertilizers	14	Fosfatos / Phosphates	0	0	0	0	0	20	0	20	0	0	0	20	0	20	20	0	20	
	15	Potasas / Potash	0	0	0	0	0	0	0	0	0	0	0	0	0	0	0	0	0	
	16	Abonos naturales y artificiales / Natural and artificial fertilizers	0	0	0	0	0	6	4	10	0	0	0	6	4	10	6	4	10	
	<b>Total</b>	<b>0</b>	<b>0</b>	<b>0</b>	<b>0</b>	<b>0</b>	<b>27</b>	<b>4</b>	<b>31</b>	<b>0</b>	<b>0</b>	<b>0</b>	<b>27</b>	<b>4</b>	<b>31</b>	<b>27</b>	<b>4</b>	<b>31</b>		
Químicos / Chemical Products	17	Productos químicos / Chemical products	0	0	0	0	0	999	599	1.598	0	0	0	999	599	1.598	999	599	1.598	
		<b>Total</b>	<b>0</b>	<b>0</b>	<b>0</b>	<b>0</b>	<b>0</b>	<b>999</b>	<b>599</b>	<b>1.598</b>	<b>0</b>	<b>0</b>	<b>0</b>	<b>999</b>	<b>599</b>	<b>1.598</b>	<b>999</b>	<b>599</b>	<b>1.598</b>	
Materiales de construcción	5	Asfalto / Asphalt	0	0	0	0	0	0	0	0	0	0	0	0	0	0	0	0	0	
	18	Cemento y clínker / Cement and clinker	0	0	0	0	0	0	0	0	0	0	0	0	0	0	0	0	0	
	20	Materiales de construcción elaborados / Manufactured building materials	0	0	0	0	0	0	876	490	1.366	0	0	0	876	490	1.366	876	490	1.366
	<b>Total</b>	<b>0</b>	<b>0</b>	<b>0</b>	<b>0</b>	<b>0</b>	<b>0</b>	<b>876</b>	<b>490</b>	<b>1.366</b>	<b>0</b>	<b>0</b>	<b>0</b>	<b>876</b>	<b>490</b>	<b>1.366</b>	<b>876</b>	<b>490</b>	<b>1.366</b>	
Agro-Ganadero y Alimentario / StockBreeding and Feeding Products	21	Cereales y sus harinas / Cereals and their flours	0	0	0	0	0	19	23	42	0	0	0	19	23	42	19	23	42	
	22	Habas de soja / Soybean	0	0	0	0	0	0	0	0	0	0	0	0	0	0	0	0	0	
	23	Frutas, hortalizas y legumbres / Fruits and vegetables	0	0	0	0	0	0	287	925	1.212	0	0	0	287	925	1.212	287	925	1.212
	24	Vinos, bebidas, alcoholes y derivados / Wines, drinks and spirits	0	0	0	0	0	0	2.714	1.975	4.689	0	0	0	2.714	1.975	4.689	2.714	1.975	4.689
	27	Conservas / Tinned food	0	0	0	0	0	0	793	265	1.059	0	0	0	793	265	1.059	793	265	1.059
	28	Tabaco, cacao, café y especias / Tobacco, cocoa, coffee and spices	0	0	0	0	0	0	173	78	251	0	0	0	173	78	251	173	78	251
	29	Aceites y grasas / Oils and greases	0	0	0	0	0	0	97	69	165	0	0	0	97	69	165	97	69	165
	30	Otros productos alimenticios / Other foods	0	0	0	0	0	0	2.002	912	2.914	0	0	0	2.002	912	2.914	2.002	912	2.914
	37	Pienso y forrajes / Animal feed and fodder	0	0	0	0	0	0	70	1	71	0	0	0	70	1	71	70	1	71
	<b>Total</b>	<b>0</b>	<b>0</b>	<b>0</b>	<b>0</b>	<b>0</b>	<b>0</b>	<b>6.523</b>	<b>4.525</b>	<b>11.049</b>	<b>0</b>	<b>0</b>	<b>0</b>	<b>6.523</b>	<b>4.525</b>	<b>11.049</b>	<b>6.523</b>	<b>4.525</b>	<b>11.049</b>	
Otras mercancías / Other goods	19	Maderas y corcho / Wood and cork	0	0	0	0	0	108	108	216	0	0	0	108	108	216	108	108	216	
	26	Papel y pasta / Paper and pulp	0	0	0	0	0	760	677	1.437	0	0	0	760	677	1.437	760	677	1.437	
	31	Maquinaria, herramientas y repuestos / Machinery, tools and spares	0	0	0	0	0	355	240	595	0	0	0	355	240	595	355	240	595	
	34	Resto mercancías / Other goods	0	0	0	0	0	1.211	549	1.760	0	0	0	1.211	549	1.760	1.211	549	1.760	
	<b>Total</b>	<b>0</b>	<b>0</b>	<b>0</b>	<b>0</b>	<b>0</b>	<b>2.434</b>	<b>1.574</b>	<b>4.007</b>	<b>0</b>	<b>0</b>	<b>0</b>	<b>2.434</b>	<b>1.574</b>	<b>4.007</b>	<b>2.434</b>	<b>1.574</b>	<b>4.007</b>		
Vehículos y elementos de transporte / Vehicles and transport elements	32	Vehículos y sus piezas / Vehicles and their parts	0	0	0	0	0	108	87	195	0	0	0	108	87	195	108	87	195	
	38	Tara Equipamiento (Ro-Ro) / Ro-Ro traffic tare weights	0	0	0	0	0	0	0	0	0	0	0	0	0	0	0	0	0	
	39	Tara contenedores / Containers tare	0	0	0	0	0	3.317	2.104	5.421	0	0	0	3.317	2.104	5.421	3.317	2.104	5.421	
	<b>Total</b>	<b>0</b>	<b>0</b>	<b>0</b>	<b>0</b>	<b>0</b>	<b>3.425</b>	<b>2.190</b>	<b>5.616</b>	<b>0</b>	<b>0</b>	<b>0</b>	<b>3.425</b>	<b>2.190</b>	<b>5.616</b>	<b>3.425</b>	<b>2.190</b>	<b>5.616</b>		
<b>Total</b>		<b>0</b>	<b>0</b>	<b>0</b>	<b>0</b>	<b>0</b>	<b>15.510</b>	<b>10.349</b>	<b>25.859</b>	<b>0</b>	<b>0</b>	<b>0</b>	<b>15.510</b>	<b>10.349</b>	<b>25.859</b>	<b>15.510</b>	<b>10.349</b>	<b>25.859</b>		



#### 4.4. TRÁFICO INTERIOR

SIN MOVIMIENTO

#### 4.5. AVITUALLAMIENTOS

AVITUALLAMIENTO / SUPPLIES	TONELADAS / TONS
Combustibles líquidos / Liquid fuels	1.200
Agua / Water	16.486
Hielo / Ice	0
Provisiones / Provisions	0
Varios / Others	4.053
<b>Total</b>	<b>21.740</b>

#### 4.6. PESCA CAPTURADA

TIPOS / TYPES	PESO (kg) / WEIGHT (kg)	VALOR EN 1ª VENTA (euros) / VALUE IN FIRST SALE (euros)
PECES / FISH	810.356	1.633.027
<b>Total</b>	<b>810.356</b>	<b>1.633.027</b>
<b>TOTAL PESCA CAPTURADA / TOTAL FISH CAPTURES</b>	<b>810.356</b>	<b>1.633.027</b>

#### 4.7. TRÁFICO DE CONTENEDORES

##### 4.7.1. CONTENEDORES DE 20 PIES

		CABOTAJE / DOMESTIC		EXTERIOR / FOREIGN		TOTAL	
		NÚMERO / NUMBER	TONELADAS / TONS	NÚMERO / NUMBER	TONELADAS / TONS	NÚMERO / NUMBER	TONELADAS / TONS
EMBARCADAS / LOADED	Con carga / Full	5.674	101.006	1.448	36.931	7.122	137.937
	Vacíos / Empty	140	360	114	241	254	601
	<b>Total</b>	<b>5.814</b>	<b>101.366</b>	<b>1.562</b>	<b>37.173</b>	<b>7.376</b>	<b>138.539</b>
DESEMBARCADAS / UNLOADED	Con carga / Full	579	9.691	694	11.457	1.273	21.148
	Vacíos / Empty	5.305	12.110	1.056	2.531	6.361	14.641
	<b>Total</b>	<b>5.884</b>	<b>21.801</b>	<b>1.750</b>	<b>13.987</b>	<b>7.634</b>	<b>35.789</b>
<b>Total</b>		<b>11.698</b>	<b>123.167</b>	<b>3.312</b>	<b>51.160</b>	<b>15.010</b>	<b>174.327</b>

##### 4.7.2. CONTENEDORES MAYORES DE 20 PIES

		CABOTAJE / DOMESTIC		EXTERIOR / FOREIGN		TOTAL	
		NÚMERO / NUMBER	TONELADAS / TONS	NÚMERO / NUMBER	TONELADAS / TONS	NÚMERO / NUMBER	TONELADAS / TONS
EMBARCADAS / LOADED	Con carga / Full	30.201	584.888	1.036	20.910	31.237	605.798
	Vacíos / Empty	6.601	26.624	2.664	10.658	9.265	37.282
	<b>Total</b>	<b>36.802</b>	<b>611.512</b>	<b>3.700</b>	<b>31.568</b>	<b>40.502</b>	<b>643.080</b>
DESEMBARCADAS / UNLOADED	Con carga / Full	4.113	87.830	11.055	143.642	15.168	231.472
	Vacíos / Empty	25.037	106.947	343	1.456	25.380	108.404
	<b>Total</b>	<b>29.150</b>	<b>194.777</b>	<b>11.398</b>	<b>145.099</b>	<b>40.548</b>	<b>339.876</b>
<b>Total</b>		<b>65.952</b>	<b>806.289</b>	<b>15.098</b>	<b>176.667</b>	<b>81.050</b>	<b>982.956</b>

#### 4.7.3. TOTAL CONTENEDORES DE 20 PIES O MAYORES

		CABOTAJE / DOMESTIC		EXTERIOR / FOREIGN		TOTAL	
		NÚMERO / NUMBER	TONELADAS / TONS	NÚMERO / NUMBER	TONELADAS / TONS	NÚMERO / NUMBER	TONELADAS / TONS
EMBARCADAS / LOADED	Con carga / Full	35.875	685.894	2.484	57.841	38.359	743.735
	Vacíos / Empty	6.741	26.985	2.778	10.899	9.519	37.884
	<b>Total</b>	<b>42.616</b>	<b>712.878</b>	<b>5.262</b>	<b>68.741</b>	<b>47.878</b>	<b>781.619</b>
DESEMBARCADAS / UNLOADED	Con carga / Full	4.692	97.521	11.749	155.099	16.441	252.620
	Vacíos / Empty	30.342	119.057	1.399	3.987	31.741	123.044
	<b>Total</b>	<b>35.034</b>	<b>216.578</b>	<b>13.148</b>	<b>159.086</b>	<b>48.182</b>	<b>375.664</b>
<b>Total</b>		<b>77.650</b>	<b>929.456</b>	<b>18.410</b>	<b>227.827</b>	<b>96.060</b>	<b>1.157.283</b>

##### 4.7.4. CONTENEDORES DE 20 PIES O MAYORES EN TRÁNSITO

		CABOTAJE / DOMESTIC		EXTERIOR / FOREIGN		TOTAL	
		NÚMERO / NUMBER	TONELADAS / TONS	NÚMERO / NUMBER	TONELADAS / TONS	NÚMERO / NUMBER	TONELADAS / TONS
EMBARCADAS / LOADED	Con carga / Full	739	13.428	112	1.993	851	15.421
	Vacíos / Empty	23	89	0	0	23	89
	<b>Total</b>	<b>762</b>	<b>13.517</b>	<b>112</b>	<b>1.993</b>	<b>874</b>	<b>15.510</b>
DESEMBARCADAS / UNLOADED	Con carga / Full	439	8.348	112	1.979	551	10.327
	Vacíos / Empty	4	16	2	6	6	22
	<b>Total</b>	<b>443</b>	<b>8.364</b>	<b>114</b>	<b>1.985</b>	<b>557</b>	<b>10.349</b>
<b>Total</b>		<b>1.205</b>	<b>21.881</b>	<b>226</b>	<b>3.978</b>	<b>1.431</b>	<b>25.859</b>

##### 4.7.5. TOTAL CONTENEDORES EQUIVALENTES A 20 PIES (TEUS)

		CABOTAJE / DOMESTIC		EXTERIOR / FOREIGN		TOTAL	
		NÚMERO / NUMBER	TONELADAS / TONS	NÚMERO / NUMBER	TONELADAS / TONS	NÚMERO / NUMBER	TONELADAS / TONS
EMBARCADAS / LOADED	Con carga / Full	68.102	685.894	3.530	57.841	71.632	743.735
	Vacíos / Empty	13.382	26.985	5.448	10.899	18.830	37.884
	<b>Total</b>	<b>81.484</b>	<b>712.878</b>	<b>8.978</b>	<b>68.741</b>	<b>90.461</b>	<b>781.619</b>
DESEMBARCADAS / UNLOADED	Con carga / Full	9.203	97.521	22.864	155.099	32.067	252.620
	Vacíos / Empty	56.547	119.057	1.743	3.987	58.290	123.044
	<b>Total</b>	<b>65.750</b>	<b>216.578</b>	<b>24.607</b>	<b>159.086</b>	<b>90.357</b>	<b>375.664</b>
<b>Total</b>		<b>147.234</b>	<b>929.456</b>	<b>33.585</b>	<b>227.827</b>	<b>180.818</b>	<b>1.157.283</b>

##### 4.7.6. CONTENEDORES EQUIVALENTES A 20 PIES (TEUS) EN TRÁNSITO

		CABOTAJE / DOMESTIC		EXTERIOR / FOREIGN		TOTAL	
		NÚMERO / NUMBER	TONELADAS / TONS	NÚMERO / NUMBER	TONELADAS / TONS	NÚMERO / NUMBER	TONELADAS / TONS
EMBARCADAS / LOADED	Con carga / Full	1.440	13.428	202	1.993	1.642	15.421
	Vacíos / Empty	43	89	0	0	43	89
	<b>Total</b>	<b>1.483</b>	<b>13.517</b>	<b>202</b>	<b>1.993</b>	<b>1.685</b>	<b>15.510</b>
DESEMBARCADAS / UNLOADED	Con carga / Full	854	8.348	202	1.979	1.056	10.327
	Vacíos / Empty	8	16	3	6	11	22
	<b>Total</b>	<b>862</b>	<b>8.364</b>	<b>205</b>	<b>1.985</b>	<b>1.067</b>	<b>10.349</b>
<b>Total</b>		<b>2.344</b>	<b>21.881</b>	<b>408</b>	<b>3.978</b>	<b>2.752</b>	<b>25.859</b>

## 4.7.7. MERCANCÍAS TRANSPORTADAS EN CONTENEDORES CLASIFICADAS SEGÚN SU NATURALEZA

MERCANCÍAS / GOODS		CABOTAJE / DOMESTIC			EXTERIOR / FOREIGN			TOTAL			
		EMBARCADAS / LOADED	DESEMBARCADAS / UNLOADED	TOTAL	EMBARCADAS / LOADED	DESEMBARCADAS / UNLOADED	TOTAL	EMBARCADAS / LOADED	DESEMBARCADAS / UNLOADED	TOTAL	
Energético / Power Products	1	Petróleo crudo / Crude oil	0	0	0	661	0	661	661	0	661
	2	Fuel-oil / Fuel oil	152	27	179	1	0	1	152	27	180
	3	Gas-oil / Gas oil	0	0	0	0	0	0	0	0	0
	4	Gasolina / Petrol	4	0	4	0	0	0	4	0	4
	6	Otros productos petrolíferos / Other petroleum products	19	2	21	0	0	0	19	2	21
	7	Gases energéticos del petróleo / Energetic petroleum gases	60	0	60	0	0	0	60	0	60
	12	Carbones y coque de petróleo / Steam coal and petroleum coke	683	0	683	0	0	0	683	0	683
	35	Gas natural y otros gases / Natural gas and other gases	0	0	0	0	0	0	0	0	0
	51	Biocombustibles / Biofuel	2.633	38	2.671	3.970	3.588	7.558	6.602	3.626	10.228
<b>Total</b>		<b>3.550</b>	<b>67</b>	<b>3.618</b>	<b>4.631</b>	<b>3.588</b>	<b>8.220</b>	<b>8.182</b>	<b>3.655</b>	<b>11.837</b>	
Siderometalúrgico / Siderurgical and Metallurgic Products	8	Mineral de hierro / Iron ore	0	0	0	0	0	0	0	0	0
	10	Otros minerales y residuos metálicos / Other mineral ores	131	254	385	0	0	0	131	254	385
	11	Chatarras de hierro / Scrap iron	33	4.516	4.549	0	0	0	33	4.516	4.549
	13	Productos siderúrgicos / Iron products	27.614	521	28.135	1.161	808	1.969	28.774	1.329	30.103
	36	Otros productos metalúrgicos / Other metallurgic products	2.390	19	2.409	809	1.365	2.174	3.199	1.384	4.583
	<b>Total</b>		<b>30.168</b>	<b>5.310</b>	<b>35.478</b>	<b>1.970</b>	<b>2.173</b>	<b>4.142</b>	<b>32.138</b>	<b>7.483</b>	<b>39.620</b>
Minerales no metálicos / Non-metallic minerals	25	Sal común / Salt	10.052	0	10.052	48	0	48	10.100	0	10.100
	52	Otros minerales no metálicos / Other non-metallic minerals	10.267	2.150	12.417	1.336	7.064	8.400	11.603	9.214	20.817
	<b>Total</b>		<b>20.319</b>	<b>2.150</b>	<b>22.469</b>	<b>1.384</b>	<b>7.064</b>	<b>8.448</b>	<b>21.703</b>	<b>9.214</b>	<b>30.917</b>
Abonos / Fertilizers	14	Fosfatos / Phosphates	69	0	69	0	0	0	69	0	69
	15	Potasas / Potash	0	0	0	0	0	0	0	0	0
	16	Abonos naturales y artificiales / Natural and artificial fertilizers	5.840	29	5.869	1.198	363	1.561	7.037	392	7.429
	<b>Total</b>		<b>5.909</b>	<b>29</b>	<b>5.937</b>	<b>1.198</b>	<b>363</b>	<b>1.561</b>	<b>7.106</b>	<b>392</b>	<b>7.498</b>
Químicos / Chemical Products	17	Productos químicos / Chemical products	60.093	4.666	64.758	2.777	6.613	9.390	62.870	11.279	74.148
	<b>Total</b>		<b>60.093</b>	<b>4.666</b>	<b>64.758</b>	<b>2.777</b>	<b>6.613</b>	<b>9.390</b>	<b>62.870</b>	<b>11.279</b>	<b>74.148</b>
Materiales de construcción	5	Asfalto / Asphalt	136	162	297	0	0	0	136	162	297
	18	Cemento y clinker / Cement and clinker	826	17	843	0	0	0	826	17	843
	20	Materiales de construcción elaborados / Manufactured building materials	44.313	615	44.928	19.724	1.254	20.978	64.037	1.869	65.907
	<b>Total</b>		<b>45.276</b>	<b>794</b>	<b>46.069</b>	<b>19.724</b>	<b>1.254</b>	<b>20.978</b>	<b>65.000</b>	<b>2.048</b>	<b>67.047</b>
Agro-Ganadero y Alimentario / StockBreeding and Feeding Products	21	Cereales y sus harinas / Cereals and their flours	6.970	53	7.024	38	0	38	7.008	53	7.062
	22	Habas de soja / Soybean	0	0	0	0	0	0	0	0	0
	23	Frutas, hortalizas y legumbres / Fruits and vegetables	14.676	41.843	56.519	1.254	19.138	20.392	15.930	60.981	76.911
	24	Vinos, bebidas, alcoholes y derivados / Wines, drinks and spirits	102.283	2.739	105.022	1.385	25	1.409	103.668	2.764	106.431
	27	Conservas / Tinned food	27.317	258	27.575	1.937	665	2.602	29.253	924	30.177
	28	Tabaco, cacao, café y especias / Tobacco, cocoa, coffee and spices	8.621	99	8.721	44	25	69	8.665	124	8.789
	29	Aceites y grasas / Oils and greases	2.846	69	2.915	17	0	17	2.863	69	2.932
	30	Otros productos alimenticios / Other foods	90.763	1.121	91.885	638	241	880	91.402	1.363	92.764
	33	Pescados congelados y refrigerados / Chilled or frozen fish	1.027	40	1.066	22	1.665	1.687	1.048	1.705	2.753
37	Pienso y forrajes / Animal feed and fodder	19.725	1.109	20.834	239	18	257	19.964	1.128	21.091	
<b>Total</b>		<b>274.228</b>	<b>47.332</b>	<b>321.560</b>	<b>5.574</b>	<b>21.777</b>	<b>27.351</b>	<b>279.802</b>	<b>69.109</b>	<b>348.911</b>	
Otras mercancías / Other goods	19	Maderas y corcho / Wood and cork	6.316	953	7.268	45	0	45	6.360	953	7.313
	26	Papel y pasta / Paper and pulp	7.315	906	8.221	126	179	306	7.441	1.085	8.527
	31	Maquinaria, herramientas y repuestos / Machinery, tools and spares	12.155	5.388	17.542	1.320	3.134	4.454	13.475	8.522	21.997
	34	Resto mercancías / Other goods	73.125	7.958	81.083	9.959	64.725	74.683	83.083	72.683	155.766
	<b>Total</b>		<b>98.910</b>	<b>15.205</b>	<b>114.115</b>	<b>11.450</b>	<b>68.038</b>	<b>79.488</b>	<b>110.360</b>	<b>83.242</b>	<b>193.602</b>
Vehículos y elementos de transporte / Vehicles and transport elements	32	Vehículos y sus piezas / Vehicles and their parts	4.103	724	4.827	1.328	199	1.528	5.431	923	6.354
	38	Tara Equipamiento (Ro-Ro) / Ro-Ro traffic tare weights	0	0	0	0	0	0	0	0	0
	39	Tara contenedores / Containers tare	170.324	140.301	310.625	18.704	48.017	66.721	189.028	188.318	377.346
	<b>Total</b>		<b>174.426</b>	<b>141.026</b>	<b>315.452</b>	<b>20.032</b>	<b>48.216</b>	<b>68.249</b>	<b>194.459</b>	<b>189.242</b>	<b>383.701</b>
<b>Total</b>		<b>712.878</b>	<b>216.578</b>	<b>929.456</b>	<b>68.741</b>	<b>159.086</b>	<b>227.827</b>	<b>781.619</b>	<b>375.664</b>	<b>1.157.283</b>	

#### 4.8. RESUMEN GENERAL DEL TRÁFICO MARÍTIMO

##### 4.8.1. CUADRO GENERAL Nº 1

CONCEPTOS / ITEM		TONELADAS / TONS PARCIALES / PARTIALS	TONELADAS / TONS TOTALES / TOTAL
GRANELES LÍQUIDOS / LIQUID BULKS	Productos petrolíferos / Oil products	45.124	
	Gas natural / Natural gas	0	
	Otros líquidos / Other liquid	22.102	
	<b>Total</b>		<b>67.227</b>
GRANELES SÓLIDOS / DRY BULKS		1.796.612	
	<b>Total</b>		<b>1.796.612</b>
MERCANCÍA GENERAL / GENERAL CARGO		1.238.883	
	<b>Total</b>		<b>1.238.883</b>
TRÁFICO INTERIOR / LOCAL TRAFFIC		0	
	<b>Total</b>		<b>0</b>
AVITUALLAMIENTO / SUPPLIES	Productos petrolíferos / Oil products	1.200	
	Resto / Rest	20.539	
	<b>Total</b>		<b>21.740</b>
PESCA FRESCA / FRESH FISH		810	
	<b>Total</b>		<b>810</b>
<b>Total</b>		<b>3.125.272</b>	<b>3.125.272</b>

##### 4.8.2. CUADRO GENERAL Nº 2

CONCEPTOS / ITEM	TONELADAS / TONS
Mercancías embarcadas / Goods loaded	1.897.424
Mercancías desembarcadas / Goods unloaded	1.227.849
Mercancías transbordadas / Goods transhipped	0
<b>Total</b>	<b>3.125.272</b>



##### 4.8.3. CUADRO GENERAL Nº 3

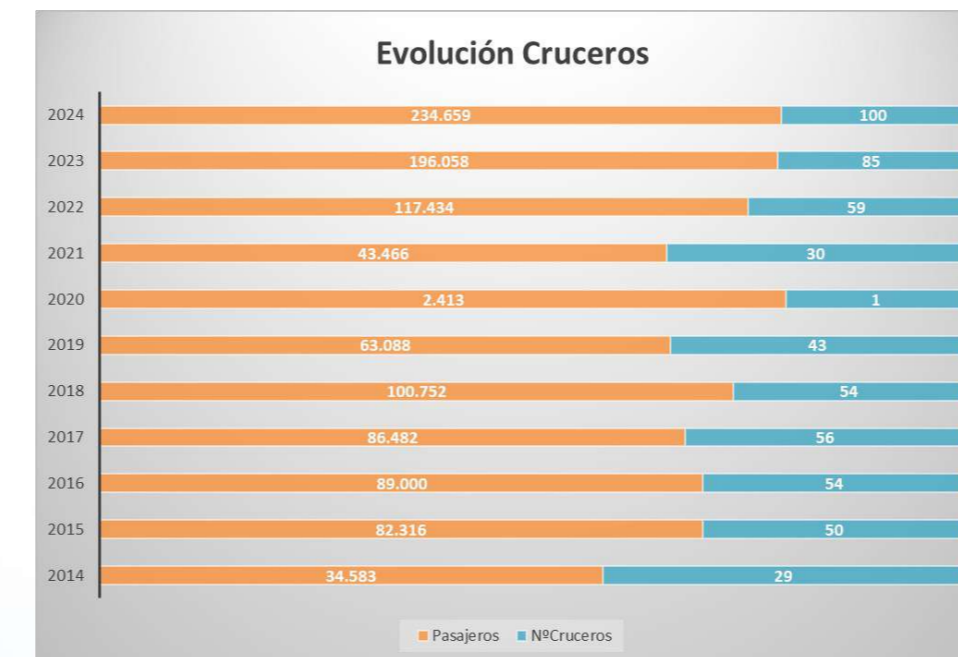
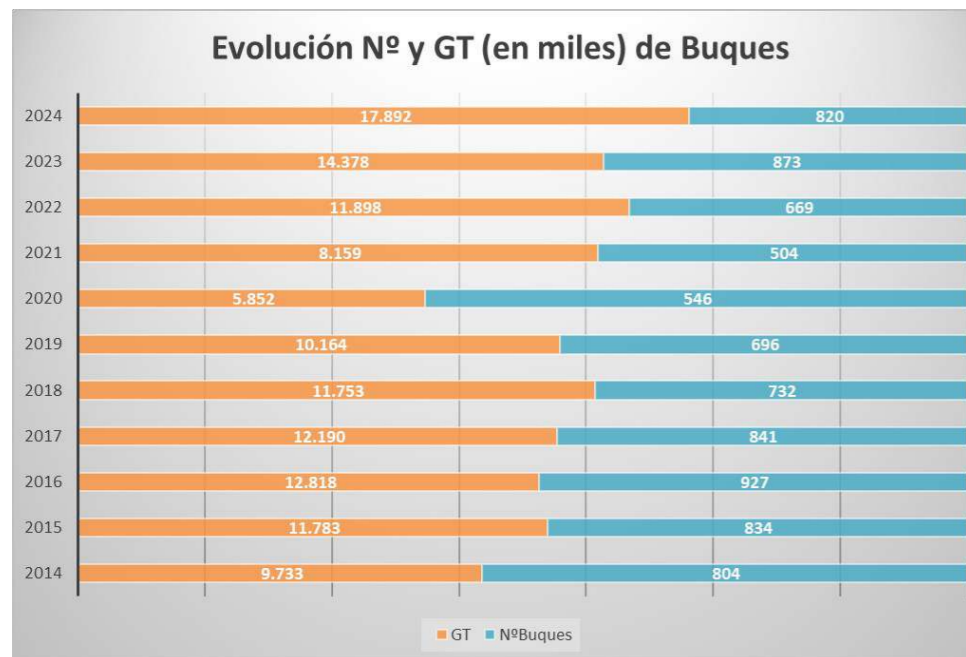
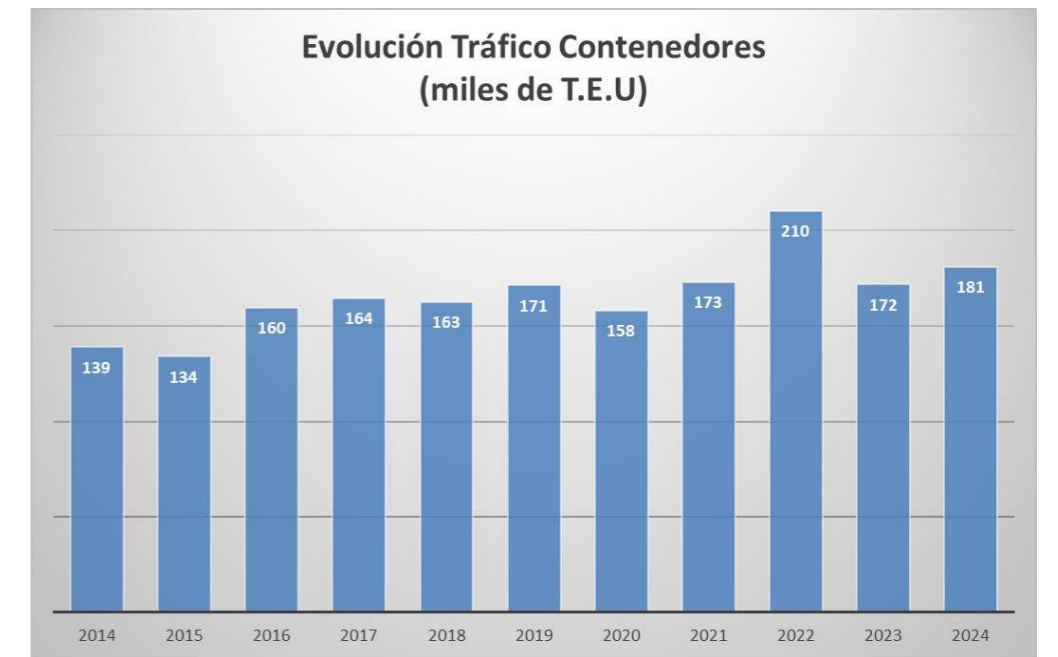
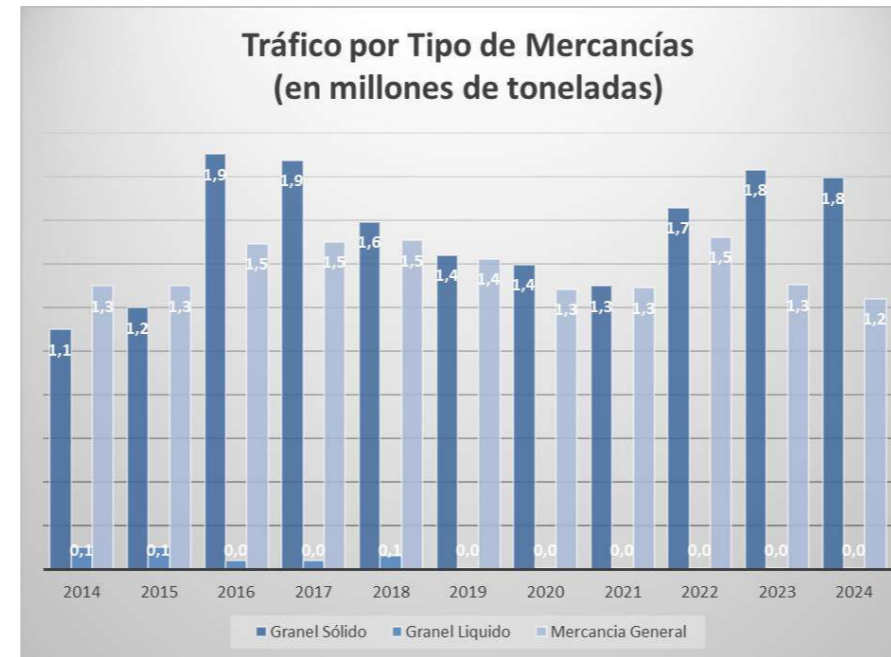
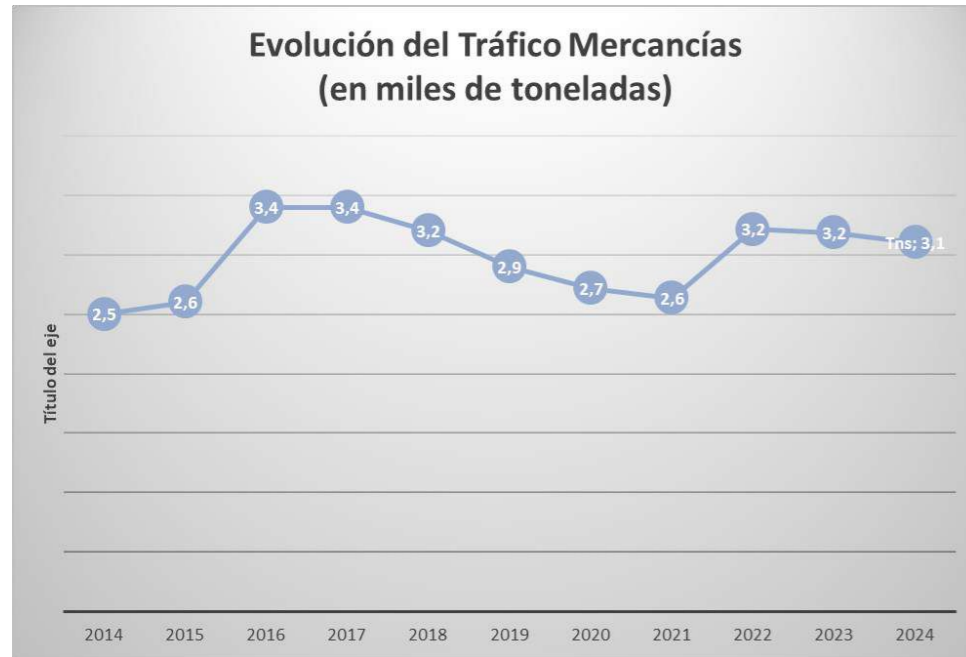
CONCEPTOS / ITEM			TONELADAS / TONS PARCIALES / PARTIALS	TONELADAS / TONS TOTALES / TOTAL	
COMERCIO EXTERIOR / FOREIGN TRADE	Importadas / Import	Graneles líquidos / Liquid Bulks	9.401		
		Graneles sólidos / Solid bulks	739.979		
		Mercancía general / General Cargo	138.580		
		<b>Total</b>		<b>887.960</b>	
	Exportadas / Export	Graneles líquidos / Liquid Bulks	12.925		
		Graneles sólidos / Solid bulks	786.732		
		Mercancía general / General Cargo	96.410		
		<b>Total</b>		<b>896.067</b>	
	<b>Total</b>			<b>1.784.026</b>	
	COMERCIO NACIONAL / DOMESTIC TRADE			916.808	
<b>Total</b>			<b>916.808</b>		
MERCANCÍAS EN TRANSITO / GOODS IN TRANSIT			20.438		
<b>Total</b>			<b>20.438</b>		
MERCANCÍAS TRANSBORDADAS / GOODS TRANSHIPMENT			0		
<b>Total</b>			<b>0</b>		
TARAS DE EQUIPAMIENTOS / EQUIPMENTS TARES			381.450		
<b>Total</b>			<b>381.450</b>		
PESCA FRESCA, AVITUALLAMIENTO Y TRÁFICO INTERIOR / FRESH FISH, SUPPLIES AND LOCAL TRAFFIC			22.550		
<b>Total</b>			<b>22.550</b>		
<b>Total</b>				<b>3.125.272</b>	

#### 4.9. TRÁFICO TERRESTRE

MEDIO DE TRANSPORTE UTILIZADO PARA LA ENTRADA O SALIDA DE LA ZONA DE SERVICIO DEL PUERTO / TRANSPORT SYSTEM USED FOR HINTERLAND CONNECTIONS FROM OR TO PORT AREA	CARGADAS EN BARCO / LOADED ON VESSEL	DESCARGADAS DE BARCO / UNLOADED FROM VESSEL	TOTAL
Ferrocarril / Railway	32.364	8.947	<b>41.311</b>
Carretera / Road	1.827.810	1.207.742	<b>3.035.552</b>
Tubería / Pipe	0	0	<b>0</b>
Otros medios / Other	0	0	<b>0</b>
Sin Transporte Terrestre ST	15.510	10.349	<b>25.859</b>
<b>Total de Mercancía según Transporte</b>	<b>1.875.684</b>	<b>1.227.038</b>	<b>3.102.722</b>
Pesca, Avituallamientos y Tráfico Interior o Local / Fresh Fish, Supplies & Local Traffic	21.740	810	<b>22.550</b>
<b>Total</b>	<b>1.897.424</b>	<b>1.227.849</b>	<b>3.125.272</b>



4.10. GRÁFICOS





## 5. UTILIZACIÓN DEL PUERTO



## 5. UTILIZACIÓN DEL PUERTO

### 5.1. UTILIZACIÓN DE MUELLES

MUELLE O ALINEACIÓN / QUAY OR BERTH		EMBARQUE / LOADING	DESEMBARQUE / UNLOADING	EN TRÁNSITO / TRANSIT	TOTAL
A-0009-MUELLE 9	Granel líquido	12.646			12.646
A-0011-MUELLE 11	Mercancía general	338.095	143.523	25.643	507.261
A-0013-MUELLE 13	Mercancía general	2.481	471		2.953
	Granel sólido		8.297		8.297
A-0014-MUELLE 14	Mercancía general	8	3		10
A-0015-MUELLE 15	Mercancía general	16.837	24.505		41.342
	Granel sólido	25.804	13.544		39.348
A-0017-MUELLE 17	Mercancía general	552			552
	Granel sólido	691.704	564.287		1.255.991
	Granel líquido		54.302		54.302
A-0019-MUELLE 19	Mercancía general	15.647	5.022		20.669
	Granel sólido	304.891			304.891
	Granel líquido	49			49
A-0021-MUELLE 21	Mercancía general	7.693			7.693
	Granel sólido	8.177	179.896		188.073
	Granel líquido	132			132
A-0023-MUELLE 23	Mercancía general	429.699	221.846	216	651.761
	Granel líquido	6			6
A-0025-MUELLE 25	Mercancía general	5.649	993		6.642
	Granel sólido	11			11
	Granel líquido	91			91
<b>Total</b>		<b>1.860.174</b>	<b>1.216.689</b>	<b>25.859</b>	<b>3.102.722</b>

### 5.2. DÁRSENAS

Nº de barcos fondeados	87
G.T. de barcos fondeados	1.029.058
G.T. por días de fondeo	2.360.082

### 5.3. AMARRES DE PUNTA

Nº de barcos amarrados	1
G.T de barcos amarrados	128
G.T por días de amarre	46.848

### 5.4. ATRAQUES

Nº de barcos atracados	883
Metros lineales de atraque (suma de esloras)	132.496
Metros lineales por días de atraque	211.979

### 5.5 OCUPACIÓN DE SUPERFICIE. SIN DATOS.

ZONAS	DESCUBIERTAS (m2 día)	CUBIERTAS Y ABIERTAS (m2 día)	CERRADAS (m2 día)	TOTALES (m2 día)
Zona de Muelles				0,00
Otras zonas				0,00
<b>TOTAL</b>				<b>0,00</b>

## 5.6 MEDIOS MECÁNICOS DE TIERRA

### 5.6.1. GRÚAS

TIPO	CON GANCHO		CON CUCHARA		TOTALES	
	Horas	Toneladas	Horas	Toneladas	Horas	Toneladas
<b>GRÚAS DEL SERVICIO</b>						
Hasta 6 Tm	0	0	0	0		
Entre 7 y 12 Tm	0	0	0	0		
Entre 13 y 16 Tm	0	0	0	0		
Mayor de 16 Tm	0	0	0	0		
<b>TOTAL GRÚAS DEL SERVICIO</b>	0	0	0	0		
<b>GRÚAS DE PARTICULARES</b>						
Hasta 6 Tm	0	0	0	0		
Entre 7 y 12 Tm	0	0	0	0		
Entre 13 y 16 Tm	0	0	0	0		
Mayor de 16 Tm	289	41.960	1.519	613.730		
<b>TOTAL GRÚAS DE PARTICULARES</b>	289	41.960	1.519	613.730	1.809	655.690
<b>TOTAL GRÚAS</b>	289	41.960	1.519	613.730	1.809	655.690

### 5.6.2. INSTALACIONES ESPECIALES

INSTALACIÓN Y PROPIETARIO	HORAS	TONELADAS
<b>Betún y asfaltos</b>	-	<b>44.901</b>
<i>Ditecpesa, S.A.</i>	-	44.901
<b>Fertilizantes</b>	-	<b>9.401</b>
<i>Yara C.G. Líquidos, S.L.</i>	-	9.401
<b>Carga y Descarga de Cemento</b>	-	<b>500.250</b>
<i>Cementos Colacem España, S.L.</i>	-	124.946
<i>Cementos Molins Industrial S.A.</i>	-	54.950
<i>Cemex España Operaciones, S.L.U.</i>	-	320.354
<b>Carga de castinas</b>		<b>682.632</b>
<i>Eiffage Infraestructuras S.A.</i>		682.632
<b>TOTAL</b>	-	<b>1.237.184</b>

### 5.13. BÁSCULAS

Nº de pesadas	25.988
Toneladas	668.383

### 5.15. REMOLCADORES

Remolcadores en puerto	Propietario	Energía que emplea	Potencia (H.P.)	Eslora (m.)	Manga (m.)	Puntal (m.)	Año Constr.
Joaquín Torres	Remolcadores Cartagena, S.A.	GAS OIL	2.725	26,98	8,7	4,8	1.992
V.B. Suplente	Auxmasa - G. Boluda	GAS OIL	3.000	34,35	9,65	4,14	1.979



## 5.16. VARADEROS

Nombre	Situación	Superficie (m <sup>2</sup> )	Propietario
Varadero Alicante	Zona de Poniente. Nueva Darsena Pesquera	En tierra: 39802,22 En agua: 14.729,18	SERVICIOS TÉCNICOS ALICANTE, S.L.

## 5.17. DESCRIPCIÓN DE TERMINALES Y MUELLES OPERATIVOS

### Muelle 11

El actual muelle 11 discurre de forma paralela al Dique de Levante. Este muelle dispone de un calado de entre 11 metros en la mayor parte de su alineación y 410 metros lineales de atraque.

La superficie de depósito de la terminal es de 55.893 m<sup>2</sup>, con una superficie de maniobra de 15.000 m<sup>2</sup>. Se ha puesto en marcha una terminal concesionada de contenedores.

### Muelles 13, 15 y 17 en Dársena interior de la unidad de Poniente

MUELLE	LONGITUD DE ATRAQUE (m.)	CALADO (m.)	Nº RAMPAS	EMPLEO	SUPERFICIE DEPOSITO DESCUBIERTO (m <sup>2</sup> )
M-13	240	13	1	Mercancía General y graneles sólidos	18.421
M-15	254	13	2	Mercancía General	77.230
M-17	450	14.5	1	Mercancía General, graneles sólidos y líquidos.	46.559

En estos muelles se pueden utilizar las tres grúas móviles pertenecientes a las empresas estibadoras que operan en el Puerto de Alicante, una marca FANTUCCI, con 100 Ton de fuerza y 40 metros de alcance y otras tres marca LIEBHER, con 104 Ton de tiro y 36 metros de alcance.

Cabe destacar en el muelle 17 las instalaciones especiales de carga y descarga para betún y abonos, con 30.000 m<sup>2</sup> de almacenamiento y dos silos de graneles líquidos con una superficie total de 10.780 m<sup>2</sup>, de los que 5.770 m<sup>2</sup> son cerrados.

### Muelle 14- Zona cruceros

El muelle adosado al dique de abrigo dispone de 958 metros de línea de atraque y calados entre 8 y 11,20 metros. El uso principal de este muelle corresponde al tráfico de cruceros turísticos en la estación marítima rehabilitada para ello.

Además, dispone de 25 tomas de agua de 12 Ton.

### Muelles 10 y 12 – Zona Volvo

El muelle 10 dispone de una longitud de atraque de 203 metros con un calado de 6,50 metros, con un edificio de 1.932 m<sup>2</sup>, el muelle 12 tiene una longitud de atraque de 296 metros y un calado de 6,50 metros. Esta zona se destina a la realización de eventos lúdicos y culturales, así como náuticos deportivos. Estos atraques se utilizan para cruceros de pequeño tamaño.

## Instalaciones pesqueras

La nueva dársena pesquera dispone de un dique de abrigo de 450 metros, un contradique de 250 m y cuatro muelles con una longitud total de 522 metros lineales. Las actividades previstas contemplan, fundamentalmente, una Lonja de Pescados, un Mercado de Mayoristas de Pescados, las instalaciones de varadero y diversos astilleros para la construcción y reparación de embarcaciones de pesca y deportivas.

### Muelles 7 y 9

Se utilizan principalmente para tráfico de Mercancía General disponiendo el muelle 7 de una longitud de atraque de 251 metros con un calado de 9'00 metros. El muelle 9 alcanza los 103 metros a 8'00 metros de calado que se dedica principalmente al movimiento de mercancía general.

### Muelles 19, 21, 23 y 25 en la ampliación de la unidad de Poniente

MUELLE	LONGITUD DE ATRAQUE (m.)	CALADO (m.)	Nº RAMPAS	EMPLEO
M-19	366	14	1	Contenedores, plataformas RO-RO y Merc. Gen.
M-21	303	14	2	Contenedores y RO-RO
M-23	498	14	2	Pasaje, Contenedores y RO-RO
M-25	127 213*	12	1	Pasaje y Ro-Ro

\* Incluidos los duques de alba

Los muelles 21, 23 y 25 están situados en la ampliación de la zona sur del Puerto de Alicante, dados en concesión a Terminales Marítimas del Sureste (TMS). Para dar servicios complementarios a estos muelles se ha dotado a las parcelas adyacentes a dicha concesión de una Zona de Actividades Logísticas.

### Muelles 23 – Multipropósito

El Muelle 23 es un muelle multipropósito en el que además de mercancía rodada se utiliza como terminal de contenedores y disponiendo los siguientes medios:

- 3 Grúas Post-panamax 40 toneladas
- 3 Transtainers (Konecranes 2009) con capacidad para levantar 45 Ton bajo spreader
- 7 Reachstackers ( SMV 2009 ) capacidad para levantar 45 Ton bajo spreader
- 10 Yard tractors ( Kalmar 2009 )
- 10 Chassis Fabriesen para 60 Ton
- 4 Fork Lifters 3/5 Ton
- 2 Rampas para carga Ro/Ro
- Sistema telemático Termes – Portel para control explanada, entradas/salidas por puerta en tiempo real.
- Área para almacenaje y gestión de carga general

### Muelle 23 y 25 Estación Marítima de Orán.

Estación marítima para servicio al pasaje:

- 2 Fingers.
- 2 muelles de atraque para ferry y explanadas para estacionamiento de vehículos.

### Muelles 19 y 21

En la confluencia de los muelles 19 y 21 se ubican dos instalaciones de descarga de cemento por instalación especial. Dichas instalaciones están compuestas de tres silos verticales de 36 metros de altura con una capacidad de 150.000 Tn para la descarga de cemento mediante aspiración desde los buques.

En el muelle 19 se cargan buques de cemento auto cargantes y parte de la explanada se usa de depósito de contenedores.





6.  
OBRAS



## 6. OBRAS

### 6.1. OBRAS EN EJECUCIÓN O TERMINADAS EN EL AÑO

Código de Inversión	DESCRIPCIÓN	Presupuesto total	Certificado a 31/12/2023	Certificado en el año 2024	Certificado a origen	Situación
	SEÑALES MARITIMAS	15.000,00 €		9.988,83 €	9.988,83 €	-
	EQUIPOS INFORMATICOS	75.000,00 €		67.712,43 €	67.712,43 €	-
	OBRAS DE PEQUEÑO PRESUPUESTO	500.000,00 €		103.327,84 €	103.327,84 €	-
	ASISTENCIAS TECNICAS	200.000,00 €		46.550,00 €	46.550,00 €	-
	LIQUIDACIONES Y REVISIONES	300.000,00 €		10.417,25 €	10.417,25 €	-
	ACTUACIONES CUMPLIMIENTO PLAN DE ACCESIBILIDAD	300.000,00 €		1.753,00 €	1.753,00 €	-
	OTRAS INVERSIONES	75.000,00 €		51.791,91 €	51.791,91 €	-
	2% CULTURAL	54.000,00 €		14.839,92 €	14.839,92 €	-
	IMPLANTACIÓN DEL PLAN DE TRANSFORMACIÓN DIGITAL	240.000,00 €		- €	- €	-
	CREACIÓN DE ANILLO DE CIRCULACIÓN PEATONAL ALREDEDOR DE LA DÁRSENA INTERIOR	3.168.218,95 €	2.643.742,43 €	158.360,00 €	2.802.102,43 €	EN EJECUCION
	MEJORA EN LOS CONTROLES DE ACCESO	230.000,00 €		- €	- €	
	SISTEMA PARA CONTROL DE FRONTERAS ENTRY EXIT SYSTEM (EES)	1.483.000,00 €		- €	- €	
	ADECUACION INSTALACIONES AL PLAN DE PROTECCIÓN	84.000,00 €		77.794,76 €	77.794,76 €	TERMINADA
	GENERACION FOTOVOLTAICA EN EL PUERTO DE ALICANTE	100.000,00 €		19.980,00 €	19.980,00 €	EN EJECUCION
	ADECUACION MUELLE 17 A REQUISITOS MEDIOAMBIENTALES	400.000,00 €		- €	- €	
	ESTUDIO INSTALACION OPS EN EL PUERTO DE ALICANTE	100.000,00 €		- €	- €	
	PLANTA PILOTO HIDROGENO VERDE	100.000,00 €		- €	- €	
	TRONCAL DE TELECOMUNICACIONES DE PONIENTE	240.000,00 €		90.903,61 €	90.903,61 €	EN EJECUCION
	PROLONGACIÓN DEL MUELLE 19	100.000,00 €		- €	- €	
	MEJORA DEL PAVIMENTO EN LOS ACCESOS DE PONIENTE	792.000,00 €		791.770,43 €	791.770,43 €	TERMINADA
	MEJORA DEL PAVIMENTO DEL MUELLE 13 Y MUELLE 14	610.000,00 €		422.679,42 €	422.679,42 €	EN EJECUCION
	APLICACIONES INFORMATICAS	88.000,00 €		46.003,19 €	46.003,19 €	-
	DIGITALIZACIÓN E INNOVACIÓN	100.000,00 €		- €	- €	-
	OTRAS INVERSIONES FINANCIERAS	80.000,00 €		27.900,00 €	27.900,00 €	-
<b>TOTAL</b>			<b>2.643.742,43 €</b>	<b>1.941.772,59 €</b>	<b>4.585.515,02 €</b>	



## 6.2. DESCRIPCIÓN DE LAS OBRAS MÁS IMPORTANTES

### MEJORA DEL PAVIMENTO EN LOS ACCESOS DE PONIENTE DEL PUERTO DE ALICANTE

Con esta actuación, se ha llevado a cabo la adecuación de diversas zonas puntuales en la red viaria del Puerto de Alicante de acceso y salida de los distintos muelles, con intensidad de tráfico variables, en los que se producen encharcamientos de aguas por lluvias.

Por otro lado, existían varios puntos de las calzadas en los que se habían producido asentamientos y blandones del firme flexible actual de calzada por el paso de vehículos de carga.

También se ha realizado una reordenación de la intersección de la actual rotonda de acceso a los muelles 11 y 13.

Asimismo, debido a las obras ejecutadas en los muelles 11 y 13 se quedó una zona ubicada entre ambos ámbitos que ha requerido su acondicionamiento para su uso.

Por último, en este proyecto también se ha ejecutado un vial de conexión entre la red viaria existente, actualmente sin salida, junto al aparcamiento de mayoristas de pescado y el vial de acceso a la terminal marítima para unirlos y que pueda ser utilizado puntualmente en caso de que así se requiera cuando la afluencia de vehículos sea importante en meses de verano.

Para ello se han desarrollado los siguientes trabajos:

- Trabajos previos y demoliciones.
- Movimiento de tierras.
- Red de drenaje.
- Pavimentación.
- Señalización.
- Varios (contenciones, reposiciones, acabados).

En la siguiente imagen se muestra el ámbito de actuación.



### MEJORA DEL PAVIMENTO DEL MUELLE 13 Y DEL MUELLE 14

El proyecto tiene como objeto la pavimentación de la zona de acopio del muelle 13 y la zona de aparcamiento y recogida de viajeros destinada a transporte público del muelle 14.

El objetivo fundamental de las obras es hacer más atractivo para los operadores la utilización de los muelles 13 y 14, incrementando de esta manera el tráfico portuario hacia Alicante.

Los trabajos ejecutados en dicho proyecto comprenden lo siguiente:

- Pavimentación y drenaje del muelle 13.
- Pavimentación y drenaje del muelle 14.
- Señalización.



Muelle 13



Muelle 14



### NUEVOS CERRAMIENTOS PARA ZONAS DE PROTECCIÓN EN EL PUERTO DE ALICANTE

La Autoridad Portuaria de Alicante requería de un vallado que cumpliera con las necesidades de control y seguridad para resolver ciertos puntos de encuentro y accesos a zonas de protección, incluidas en las actuaciones contempladas en la "Adecuación de instalaciones al Plan de Protección"

Debido a las necesidades de la zona de protección de cruceros se necesitó acondicionar el lugar con ciertos vallados y nuevas puertas de acceso.

De igual forma, y con el fin de cumplir con dicha adecuación de las instalaciones, se sustituyó un tramo de vallado que delimitaba una zona de posible intrusismo en la ZAL.

Se ejecutó también un vallado que permitía el control de acceso a los muelles 13 y 15, delimitando la zona a través de la nueva rotonda de poniente en dirección al HUB portuario del muelle 11.

De forma resumida, los trabajos consisten en:

- Desmontaje de puertas y vallados.
- Vallado y puerta en la terminal de cruceros.
- Puertas de seguridad en zona de protección de cruceros.
- Puerta de seguridad junto al control de Levante.
- Vallado en zona ZAL.
- Vallado junto a la baliza del dique de la dársena pesquera.
- Vallado en zona Muelles 11-13.



Zona ZAL

### TRONCAL DE TELECOMUNICACIONES E INSTALACIÓN DE REDES Y CCTV EN EL PUERTO DE ALICANTE

El proyecto contempla la ejecución de nuevas canalizaciones para la troncal de telecomunicaciones e instalación de redes de fibra óptica para poder dar servicio a las señales marítimas del puerto de Alicante, los nuevos CT del OPS (Onshore Power Supply), las estaciones de bombeo de la zona de Levante y Poniente, y a 3 nuevos báculos para la futura instalación de cámaras del sistema de CCTV. La conexión en red de todos estos elementos nos permitirá su monitorización en directo para solucionar de manera inmediata cualquier eventualidad.

### CREACIÓN DE ANILLO DE CIRCULACIÓN PEATONAL ALREDEDOR DE LA DÁRSENA:

El objetivo del Proyecto iniciado en el 2022 es potenciar la imagen del puerto ante la ciudad. Para ello, una de las medidas propuestas es la creación de un anillo de circulación peatonal alrededor de la dársena interior, con el objetivo de mejorar los flujos peatonales alrededor de dicha dársena.

Como la bocana de la dársena interior cuenta con una anchura de unos 120 metros, se ha planteado la permeabilidad a través de una pequeña embarcación propulsada con motores eléctricos que conecte ambas zonas del puerto de manera continua en la zona más meridional de la dársena.




Plano en planta dársena interior (anillo de circulación).





# 7. LÍNEAS MARÍTIMAS REGULARES



## 7. LÍNEAS MARÍTIMAS REGULARES

MUELLE 17	CONSIGNATARIO	FRECUENCIA	RUTA
CALIZA	<a href="http://www.bisl.es">BERGE MARITIMA S.L. www.bisl.es</a>	MENSUAL	
DITECPESA (D/BETUN ASFALTICO)	<a href="#">OCEAN PORTS &amp; SHIPPING (OPS)</a>	MENSUAL	TARRAGONA-VALENCIA ALC-ALCUDIA
MUELLE 15-13-11	CONSIGNATARIO	FRECUENCIA	RUTA
<b>MARMOL</b>			
MARMOL EXPORT - IMPORT	CESA ALICANTE, S.A.	MENSUAL	ABU KHIR – SAYDA PORT – PORT SAID-POZALLO- MARINA DI CARRARA
<b>BOBINAS PAPEL</b>			
BERGE (WAGENBOR SHIPPING/S.C.A./EUROPACK )	<a href="http://www.bisl.es">BERGE MARITIMA S.L. www.bisl.es</a>	MENSUAL	SUECIA (HARAHOLMEN) – ALICANTE
MUELLE 21-19	CONSIGNATARIO	FRECUENCIA	RUTA
<b>SILOS DE CEMENTO "INSTALACION ESPECIAL"</b>			
CEMENTO EXTERIOR "COLACEM"	<a href="http://www.tmsalc.com">Terminal Marítimas del Sureste www.tmsalc.com</a>	MENSUAL	ITALIA (POZZALO) (ANCONA) // ALICANTE
CEMENTO EXTERIOR "CEMENTOS MOLINS"	<a href="http://www.tmsalc.com">Terminal Marítimas del Sureste www.tmsalc.com</a>	MENSUAL	TURQUIA (MERSIN) - ALICANTE
<b>CARGA DE CEMENTO "INST. ESPECIAL"</b>			
CEMEX ESPAÑA OPERACIONES SLU	<a href="http://www.romeuycia.com">ROMEUY CIA S.A www.romeuycia.com</a>	SEMANAL	ALCANAR- IBIZA- ALICANTE- ALMERIA
<b>MATERIAL RODADO EGIPTO-ARABIA-EMIRATOS</b>			
COMERCIAL MORYMIL - MERNA SHIPPING	<a href="http://www.romeuycia.com">ROMEUY CIA S.A www.romeuycia.com</a>	MENSUAL	ALEJANDRIA (EG)-JEDDAH(SA)-JEBEL ALI (EA)
MUELLE 23-25	CONSIGNATARIO	FRECUENCIA	RUTA
<b>NORTE DE AFRICA ARGELIA</b>			
E.N.T.M.V. - ALGERIE FERRYS	<a href="http://www.romeuycia.com">ROMEUY CIA S.A www.romeuycia.com</a>	2 SEM. // OPE VERANO	ALICANTE-ORAN // ARGEL
NOURIS EL BAH MM SARL	<a href="#">OCEAN PORTS &amp; SHIPPING (OPS)</a>	2 SEM. // OPE VERANO	ALICANTE-ORAN // ARGEL
<b>LINEAS DE CANARIAS</b>			
BOLUDA LINES	<a href="http://www.boluda.com.es">MILLER ALICANTE S.L. www.boluda.com.es</a>	MARTES-VIERNES	ALICANTE – LAS PALMAS – TENERIFE – ARRECIFE – BARCELONA
NAVIERA TAMARAN // JSV	<a href="#">EUROPEAN FORWARDIN.S.L.</a>	MARTES-VIERNES	ARRECIFE-TENERIFE-LAS PALMAS-ALICANTE- VALENCIA-TARRAGONA
<b>CONTENEDORES EXTERIOR</b>			
M.C.I. S.L.	<a href="http://www.mcispain.com/services.php">www.mcispain.com/services.php</a>	VIERNES	ORAN – ALICANTE
WEC LINES	<a href="http://www.romeuycia.com">ROMEUY CIA S.A www.romeuycia.com</a>	SEMANAL	VALENCIA-ALICANTE-CARTAGENA-MALAGA
X-Press Container lines	<a href="http://www.perezycia.com">PEREZ Y CIA S.L. www.perezycia.com</a>	SEMANAL	ALGECIRAS-CARTAGENA



# ALICANTE PORT



Autoridad Portuaria de Alicante



[puertoalicante.com](http://puertoalicante.com)