

anuario estadístico 2005



MINISTERIO
DE FOMENTO

Puertos del Estado



anuario
estadístico
2005

I.S.B.N.: 84-88975-63-5
Dep. Legal.: M-36294-1996
Imprime: V.A. Impresores, S.A.

ÍNDICE / INDEX

| | <u>Págs.</u> |
|--|--------------|
| 1. INTRODUCCIÓN / INTRODUCTION | 11 |
| 2. CARACTERÍSTICAS DE LOS PUERTOS / GENERAL CONDITIONS | 13 |
| 2.1. Determinantes geográficos y condiciones generales / <i>Geographical and general conditions</i> | 15 |
| 2.2. Superficies de flotación / <i>Water Areas</i> | 16 |
| 2.3. Instalaciones al servicio del comercio marítimo / <i>Commercial and shipping facilities</i> | 17 |
| 2.3.1. Muelles / <i>Quays</i> | 17 |
| 2.3.1.1. Clasificación por calados / <i>Distribution by depth</i> | 17 |
| 2.3.1.2. Clasificación por su empleo / <i>Distribution by use</i> | 18 |
| 2.3.2. Superficie terrestre y áreas de depósito / <i>Land areas and stocking areas</i> | 19 |
| 2.3.3. Almacenes frigoríficos e instalaciones pesqueras / <i>Cold storage and fishing installations</i> | 20 |
| 2.4. Reparación y construcción de barcos / <i>Ship's yards</i> | 21 |
| 2.5. Grúas / <i>Cranes</i> | 22 |
| 2.6. Remolcadores / <i>Tugs</i> | 23 |
| 2.7. Ayudas a la navegación / <i>Aids to navigation</i> | 24 |
| 2.7.1. Relación de ayudas a la navegación / <i>Aids to navigation list</i> | 25 |
| 2.7.1.1. Servicio prestado por las Autoridades Portuarias / <i>Service provided by the Port Authorities</i> | 25 |
| 2.7.1.2. Servicio prestado por otros organismos. Inspección a cargo de las Autoridades Portuarias / <i>Service provided by other organizations. Inspection performed by the Port Authorities</i> | 26 |
| 3. TRÁFICO PORTUARIO 2005 / PORT TRAFFIC 2005 | 27 |
| 3.1. Tráfico de mercancías / <i>Goods traffic</i> | 29 |
| 3.1.1. Resumen general del tráfico del Sistema Portuario / <i>State Port System traffic general summary</i> | 32 |
| 3.1.2. Tráfico portuario total / <i>Total port traffic</i> | 33 |
| 3.1.3. Otros datos de tráfico / <i>Other data of traffic</i> | 35 |
| 3.1.4. Tráfico de mercancías embarcadas y desembarcadas / <i>Loaded and unloaded goods traffic</i> .. | 36 |
| 3.1.5. Tráfico exterior y de cabotaje / <i>Foreign and domestic traffic</i> | 37 |
| 3.1.6. Tráfico de cabotaje más exterior / <i>Domestic plus foreign traffic</i> | 38 |
| 3.1.7. Mercancías en cabotaje / <i>Goods domestic traffic</i> | 39 |
| 3.1.7.1. Graneles líquidos / <i>Liquid bulks</i> | 39 |
| 3.1.7.2. Graneles sólidos / <i>Solid bulks</i> | 40 |
| 3.1.7.2.1. Graneles sólidos sin instalación especial / <i>Solid bulks handlel without special facilities</i> | 41 |
| 3.1.7.2.2. Graneles sólidos por instalación especial / <i>Solid bulks handlel by special facilities</i> | 42 |
| 3.1.7.3. Mercancía general / <i>General cargo</i> | 43 |
| 3.1.7.4. Total / <i>Total</i> | 44 |
| 3.1.8. Mercancías en exterior / <i>Goods foreign traffic</i> | 45 |
| 3.1.8.1. Graneles líquidos / <i>Liquid bulks</i> | 45 |
| 3.1.8.2. Graneles sólidos / <i>Solid bulks</i> | 46 |
| 3.1.8.2.1. Graneles sólidos sin instalación especial / <i>Solid bulks handlel without special facilities</i> | 47 |
| 3.1.8.2.2. Graneles sólidos por instalación especial / <i>Solid bulks handlel by special facilities</i> | 48 |

| | <u>Págs.</u> |
|--|--------------|
| 3.1.8.3. Mercancía general / <i>General cargo</i> | 49 |
| 3.1.8.4. Total / <i>Total</i> | 50 |
| 3.1.9. Mercancías en cabotaje y exterior / <i>Goods domestic and foreign traffic</i> | 51 |
| 3.1.9.1. Graneles líquidos / <i>Liquid bulks</i> | 51 |
| 3.1.9.2. Graneles sólidos / <i>Solid bulks</i> | 52 |
| 3.1.9.2.1. Graneles sólidos sin instalación especial / <i>Solid bulks handled without special facilities</i> | 53 |
| 3.1.9.2.2. Graneles sólidos por instalación especial / <i>Solid bulks handled by special facilities</i> | 54 |
| 3.1.9.3. Mercancía general / <i>General cargo</i> | 55 |
| 3.1.9.4. Total / <i>Total</i> | 56 |
| 3.1.9.5. Mercancías en contenedores de 20 pies o mayores / <i>Goods containers 20' or more</i> .. | 57 |
| 3.1.9.6. Tráfico Roll-on Roll-off / <i>Roll-on Roll-off traffic</i> | 58 |
| 3.1.10. Pesca capturada. Toneladas y valor en primera venta / <i>Fish captures. Tonnes and value</i> | 59 |
| 3.1.11. Avituallamientos y Tráfico interior / <i>Supplies and Local traffic</i> | 60 |
| 3.1.12. Clasificación de las mercancías por áreas y países de origen y destino / <i>Goods by country</i> .. | 61 |
| 3.1.12.1. Unión Europea / <i>European Union</i> | 61 |
| 3.1.12.2. Resto Europa Occidental / <i>Remaining Western Europe Countries</i> | 61 |
| 3.1.12.3. Europa Oriental / <i>Eastern Europe</i> | 62 |
| 3.1.12.4. Oriente Medio / <i>Middle East</i> | 62 |
| 3.1.12.5. Resto de Asia / <i>Remaining Asia</i> | 63 |
| 3.1.12.6. Norte de África / <i>North Africa</i> | 64 |
| 3.1.12.7. Sur de África / <i>South Africa</i> | 65 |
| 3.1.12.8. América del Norte / <i>North America</i> | 66 |
| 3.1.12.9. América Central / <i>Central America</i> | 66 |
| 3.1.12.10. América del Sur / <i>South America</i> | 67 |
| 3.1.12.11. Oceanía / <i>West Pacific</i> | 67 |
| 3.1.13. Países de origen y destino / <i>Goods by country</i> | 68 |
| 3.1.13.1. Con tráfico superior a 10.000 toneladas / <i>Over 10,000 tonnes</i> | 68 |
| 3.1.13.2. Con tráfico superior a un millón de toneladas / <i>Over 1,000,000 tonnes</i> | 72 |
| 3.1.14. Clasificación por su naturaleza / <i>Classification by types</i> | 92 |
| Grupo energético / <i>Energy group</i> | 92 |
| 1. Petróleo crudo / <i>Crude oil</i> | 92 |
| 2. Fuel-oil / <i>Fuel oil</i> | 93 |
| 3. Gas-oil / <i>Gas oil</i> | 94 |
| 4. Gasolina / <i>Petrol</i> | 95 |
| 6. Otros productos petrolíferos / <i>Other oil products</i> | 96 |
| 7. Gases energéticos de petróleo / <i>Petroleum power gases</i> | 97 |
| 12. Carbón y coque de petróleo / <i>Coal and petroleum coke</i> | 98 |
| 35. Gas natural / <i>Natural gas</i> | 99 |
| Grupo Siderúrgico / <i>Siderurgy group</i> | 100 |
| 8. Mineral de hierro / <i>Iron ore</i> | 100 |
| 11. Chatarra de hierro / <i>Scrap iron</i> | 101 |
| 13. Productos siderúrgicos / <i>Siderurgical products</i> | 102 |
| Grupo metalúrgico / <i>Metallurgical group</i> | 103 |
| 9. Piritas / <i>Pyrites</i> | 103 |
| 10. Otros minerales y residuos metálicos / <i>Other metal ores and metallic residues</i> | 104 |
| 36. Otros productos metalúrgicos / <i>Other metallurgical products</i> | 105 |
| Grupo abonos / <i>Fertilizer group</i> | 106 |
| 14. Fosfatos / <i>Phosphates</i> | 106 |
| 15. Potasas / <i>Potash</i> | 107 |
| 16. Abonos naturales y artificiales / <i>Natural and artificial fertilizers</i> | 108 |
| Grupo productos químicos / <i>Chemical products group</i> | 109 |
| 17. Productos químicos / <i>Chemical products</i> | 109 |

| | |
|--|-----|
| Grupo materiales de construcción / <i>Construction materials group</i> | 110 |
| 5. Asfalto / <i>Asphalt</i> | 110 |
| 18. Cemento y clinker / <i>Cement and clinker</i> | 111 |
| 20. Materiales de construcción / <i>Building materials</i> | 112 |
| Grupo agro-ganadero y alimentario / <i>Agricultural, livestock and food group</i> | 113 |
| 21. Cereales y sus harinas / <i>Cereals and their flours</i> | 113 |
| 22. Habas y harina de soja / <i>Soya beans and flours</i> | 114 |
| 23. Frutas, hortalizas y legumbres / <i>Fruits and vegetables</i> | 115 |
| 24. Vinos, bebidas, alcoholes y derivados / <i>Wines, drinks, alcohols and by products</i> | 116 |
| 27. Conservas / <i>Canned foods</i> | 117 |
| 28. Tabaco, cacao, café y especias / <i>Tobacco, cacao, coffee and spices</i> | 118 |
| 29. Aceites y grasas / <i>Oils and greases</i> | 119 |
| 30. Otros productos alimenticios / <i>Other food products</i> | 120 |
| 33. Pescado congelado / <i>Frozen fish</i> | 121 |
| 37. Pienso y forrajes / <i>Green and dry fodders</i> | 122 |
| Grupo otras mercancías / <i>Other merchandise group</i> | 123 |
| 19. Maderas y corcho / <i>Woods and cork</i> | 123 |
| 25. Sal común / <i>Common salt</i> | 124 |
| 26. Papel y pasta / <i>Paper and wood pulp</i> | 125 |
| 31. Maquinaria, aparatos, herramientas y repuestos / <i>Machinery, equipment, tools and spares</i> | 126 |
| 34. Resto mercancías / <i>Other goods</i> | 127 |
| Grupo transportes especiales / <i>Special transport group</i> | 128 |
| 32. Automóviles y sus piezas / <i>Vehicles and their parts</i> | 128 |
| 38. Tara de vehículos régimen carga / <i>Tare of vehicles considered like good</i> | 129 |
| 39. Tara de contenedores / <i>Containers tare</i> | 130 |
| 40. Mercancías en contenedores tránsito / <i>Containerised goods in transit</i> | 131 |
| 3.1.15. Mercancías transbordadas / <i>Transhipped goods</i> | 132 |
| 3.1.16. Clasificación de las mercancías por el medio de transporte de entrada o salida del puerto <i>Distribution of goods transport facilities employed entering or leaving the port</i> | 133 |
| 3.1.17. Tráfico de contenedores / <i>Containers traffic</i> | 135 |
| 3.1.17.1. Número de contenedores de 20 pies o mayores / <i>Containers 20' or more</i> | 135 |
| 3.1.17.1.1. Cabotaje / <i>Domestic traffic</i> | 135 |
| 3.1.17.1.2. Exterior / <i>Foreign traffic</i> | 136 |
| 3.1.17.1.3. Cabotaje más exterior / <i>Domestic and foreign traffic</i> | 137 |
| 3.1.17.2. Número de contenedores equivalentes a 20 pies / <i>T.E.U. containers</i> | 138 |
| 3.1.17.2.1. Cabotaje / <i>Domestic traffic</i> | 138 |
| 3.1.17.2.2. Exterior / <i>Foreign traffic</i> | 139 |
| 3.1.17.2.3. Cabotaje más exterior / <i>Domestic and foreign traffic</i> | 140 |
| 3.2. Tráfico de buques / <i>Ships traffic</i> | 141 |
| 3.2.1. Total buques mercantes entrados en el año / <i>Merchants ships entered during the year</i> ... | 141 |
| 3.2.2. Clasificación por su tipo de barco / <i>Distribution by type of ships</i> | 142 |
| 3.2.2.1. Tanques / <i>Tankers</i> | 142 |
| 3.2.2.2. Graneleros / <i>Bulk-carriers</i> | 143 |
| 3.2.2.3. Carga general / <i>General cargo</i> | 144 |
| 3.2.2.4. Ro-Ro / <i>Ro-Ro</i> | 145 |
| 3.2.2.5. Sólo de pasaje / <i>Passengers</i> | 146 |
| 3.2.2.6. Portacontenedores / <i>Container ships</i> | 147 |
| 3.2.2.7. Otros buques / <i>Other ships</i> | 148 |
| 3.2.3. Clasificación por banderas / <i>Distribution by flags</i> | 149 |
| 3.2.3.1. Total mayores de 100.000 G.T / <i>Over 100,000 G.T.</i> | 149 |
| 3.2.3.2. Total por puertos / <i>Ports traffic</i> | 150 |
| 3.3. Tráfico de pasaje / <i>Passengers and cars traffic</i> | 159 |
| 3.3.1. Pasajeros / <i>Passengers</i> | 159 |
| 3.3.2. Vehículos en régimen de pasaje / <i>Vehicles with passengers</i> | 160 |
| 3.4. Desglose estadístico de las Autoridades Portuarias / <i>Statistic breakdown of Ports Authorities</i> ... | 161 |
| 3.4.1. Autoridad Portuaria de Almería / <i>Port Authority of Almería</i> | 161 |

| | | |
|--|---|------------|
| 3.4.2. | Autoridad Portuaria de la Bahía de Cádiz / <i>Port Authority of Cádiz Bay</i> | 162 |
| 3.4.3. | Autoridad Portuaria de Baleares / <i>Port Authority of Baleares</i> | 162 |
| 3.4.4. | Autoridad Portuaria de Ferrol-San Cibrao / <i>Port Authority of Ferrol-San Cibrao</i> | 163 |
| 3.4.5. | Autoridad Portuaria de Las Palmas / <i>Port Authority of Las Palmas</i> | 163 |
| 3.4.6. | Autoridad Portuaria de Santa Cruz de Tenerife / <i>Port Authority of Santa Cruz de Tenerife</i> ... | 164 |
| 3.4.7. | Autoridad Portuaria de Valencia / <i>Port Authority of Valencia</i> | 164 |
| 4. EVOLUCIÓN HISTÓRICA DEL TRÁFICO PORTUARIO / PORT TRAFFIC DEVELOPMENT | | 165 |
| 4.1. | Evolución histórica del tráfico portuario / <i>Port traffic development</i> | 167 |
| 4.2. | Distribución regional del tráfico portuario / <i>Port traffic distribution by littoral zones</i> | 169 |
| 4.3. | Tráfico portuario en 2005 / <i>Port traffic during 2005</i> | 170 |
| 4.4. | Detalle del tráfico portuario de productos petrolíferos / <i>Petroleum products detailed by ports</i> ... | 171 |
| 4.5. | Detalle del tráfico portuario de graneles sólidos / <i>Bulk traffic detailed by ports</i> | 173 |
| 4.6. | Detalle del tráfico portuario de mercancía general / <i>General cargo traffic detailed by ports</i> .. | 173 |
| 4.7. | Distribución de la carga seca / <i>Dry cargo distribution</i> | 174 |
| 4.8. | Pesca capturada / <i>Fish captures</i> | 174 |
| 4.9. | Avituallamiento / <i>Supplies</i> | 175 |
| 4.10. | Tráfico portuario total / <i>Total port traffic</i> | 175 |
| 4.11. | Tráfico de contenedores / <i>Containers traffic</i> | 176 |
| 4.12. | Movimiento de buques / <i>Ship traffic</i> | 177 |
| 4.13. | Tráfico portuario de pasajeros / <i>Passengers traffic</i> | 178 |
| | Gráficos / <i>Graphics</i> | 180 |
| 4.14. | Números índices / <i>Index numbers</i> | 187 |
| 4.15. | Series cronológicas / <i>Chronological series</i> | 188 |
| 4.15.1. | Tráfico portuario total / <i>Total port traffic</i> | 188 |
| 4.15.2. | Tráfico portuario de mercancías en cabotaje y exterior. Embarques más desembarques <i>Foreign and domestic traffic. Embarked goods plus disembarked</i> | 189 |
| 4.15.3. | Tráfico portuario de mercancías en cabotaje. Embarques más desembarques / <i>Domestic</i> <i>traffic. Embarked goods plus disembarked</i> | 190 |
| 4.15.4. | Tráfico portuario de mercancías en exterior. Embarques más desembarques / <i>Foreign</i> <i>traffic. Embarked goods plus disembarked</i> | 191 |
| 4.15.5. | Tráfico portuario de mercancías en exterior. Embarques / <i>Foreign traffic. Embarked goods</i> ... | 192 |
| 4.15.6. | Tráfico portuario de mercancías en exterior. Desembarques / <i>Foreign traffic. Disembarked</i> <i>goods</i> | 193 |
| 4.15.7. | Tráfico portuario de mercancías. Graneles líquidos. Embarques más desembarques <i>Embarked liquids plus disembarked</i> | 194 |
| 4.15.8. | Tráfico portuario de mercancías. Graneles sólidos. Embarques más desembarques <i>Embarked bulks plus disembarked</i> | 195 |
| 4.15.9. | Tráfico portuario de mercancías. Mercancía general. Embarques más desembarques <i>Embarked general cargo plus disembarked</i> | 196 |
| 4.15.10. | Miles de toneladas movidas en contenedores de 20 pies o mayores / <i>Containers 20'</i> <i>or more</i> | 197 |
| 4.15.11. | Mercancías según su naturaleza. Tráfico exterior. Desembarque / <i>Foreign traffic.</i> <i>Disembarked goods classified by types</i> | 198 |
| 4.15.12. | Mercancías según su naturaleza. Tráfico exterior. Embarque / <i>Foreign traffic. Embarked</i> <i>goods classified by types</i> | 207 |
| 4.15.13. | Mercancías según su naturaleza. Cabotaje y exterior. Embarque más desembarque <i>Foreign and domestic traffic. Embarked goods plus disembarked ones, classified by types</i> ... | 214 |
| 4.15.14. | Pesca capturada / <i>Fish captures</i> | 220 |
| 4.15.15. | Avituallamiento / <i>Supplies</i> | 221 |
| 4.15.16. | Tráfico interior más transbordos / <i>Local traffic plus transshipment</i> | 222 |
| 4.15.17. | Número de contenedores de 20 pies o mayores (embarcados más desembarcados) <i>Containers 20' or more, embarked units plus disembarked</i> | 223 |
| 4.15.18. | Número de contenedores equivalentes a 20 pies (embarcados más desembarcados) <i>T.E.U. containers, embarked units plus disembarked (number)</i> | 224 |

| | | |
|-----------------|--|-----|
| 4.15.19. | Buques mercantes entrados en puerto. Número, G.T / <i>Merchant ships entered during the year. Number, G.T.</i> | 225 |
| 4.15.20. | Tráfico de pasajeros. Embarcados más desembarcados / <i>Passengers. Disembarked and embarked</i> | 227 |
| 5. | INVERSIONES / INVESTMENTS | 229 |
| 5.1. | Inversiones 2005 / <i>Investments 2005</i> | 231 |
| 5.1.1. | Inversiones por Autoridades Portuarias / <i>Investments by Port Authorities</i> | 232 |
| 5.1.2. | Inversiones por objetivos / <i>Investments by objectives</i> | 233 |
| 5.1.3. | Relación de obras en curso, con presupuesto superior a 2 e inferior a 6 millones de euros / <i>List of constructions in course with a budget over 2 and under 6 million euros estimate</i> | 234 |
| 5.1.4. | Relación de obras en curso, con presupuesto superior 6 millones de euros / <i>List of constructions in course with a budget over 6 million euros</i> | 236 |
| 5.1.5. | Características principales de las obras en curso, con presupuesto superior a 6 millones de euros / <i>Main features of current constructions with an investment higher than 6 million euros</i> | 238 |
| 5.2. | Evolución de las inversiones / <i>Investments development</i> | 277 |
| 5.2.1. | Euros corrientes / <i>Current euros</i> | 277 |
| ANEJO 1. | COMUNIDADES AUTÓNOMAS: TRÁFICO PORTUARIO / AUTONOMUS REGIONAL GOVERNMENT DEPENDING PORTS: PORT TRAFFIC | 279 |
| 1. | Tráfico total / <i>Total traffic</i> | 281 |
| 2. | Tráfico de mercancías embarcadas y desembarcadas / <i>Loaded and unloaded goods traffic</i> .. | 281 |
| 3. | Tráfico exterior y de cabotaje / <i>Foreign and domestic traffic</i> | 282 |
| 4. | Clasificación de mercancías según su naturaleza / <i>Classification of goods by types</i> | 283 |
| 5. | Pesca capturada. Toneladas y valor en primera venta / <i>Fish captures. Tonnes and value</i> .. | 284 |
| 6. | Buques mercantes entrados en puerto / <i>Ships entered</i> | 285 |
| 7. | Pasajeros / <i>Passengers</i> | 285 |
| 8. | Automóviles en régimen de pasaje / <i>Cars with passengers</i> | 286 |

capítulo primero

Introducción

Introduction

anuario
estadístico
2005

1. INTRODUCCIÓN

En el Anuario Estadístico del Sistema Portuario de Titularidad Estatal se recogen, principalmente, los datos del tráfico portuario de los diferentes puertos españoles, tanto de la Administración del Estado como los de las Comunidades Autónomas, a las que hay que agradecer la aportación de los datos que les han sido solicitados. Asimismo se reflejan las inversiones realizadas en los puertos.

El Anuario se divide en cinco capítulos, en los que se reflejan, entre otras, las siguientes actividades:

Capítulo 2. Características de los puertos

- Determinantes geográficos y condiciones generales.
- Superficies de flotación.
- Instalaciones al servicio del comercio marítimo.
- Clasificación de los muelles, tanto por calados como por su empleo.
- Reparación y construcción de barcos.
- Clasificación de las grúas y remolcadores por su potencia.
- Ayudas a la navegación.

Capítulo 3. Tráfico portuario

- Tráfico de mercancías:
 - Totales.
 - Según forma de operación y presentación.
 - Según naturaleza.
 - Clasificación por áreas y países.
 - Tráfico de contenedores, buques y pasajeros.

Capítulo 4. Evolución histórica del tráfico portuario

- Distribución regional.
- Comparación con el año anterior.
- Gráficos de los últimos años.
- Números índices.
- Series cronológicas.

Capítulo 5. Inversiones

- Por Autoridades Portuarias.
- Por objetivos.
- Relación de las obras más importantes.
- Evolución histórica.

Anejo 1. Comunidades Autónomas

- Tráficos más importantes agrupados por Comunidades.

1. INTRODUCTION

The Annual Statistical Report of the State-Owned Port System principally offers data on the port traffic of the different Spanish ports, including both State and Autonomous Community managed ports. The ports' assistance in providing information requested is greatly appreciated. Also, the investments done in the ports are shown in another chapter.

The Annual Report is divided into five chapters, which contain the following activities, amongst others:

Chapter 2. Port characteristics

- *Geographic specifications and general conditions.*
- *Water areas.*
- *Commercial and shipping facilities.*
- *Classification of docks, according to depth and use.*
- *Ship's yards.*
- *Classification of cranes and tugs according to their power.*
- *Navigational aids and signals.*

Chapter 3. Port traffic

- *Goods traffic:*
 - *Totals.*
 - *According to form of operation and presentation.*
 - *According to type.*
 - *Classification by areas and countries.*
 - *Container, ships and passenger traffic.*

Chapter 4. Historical development of port traffic

- *Regional distribution.*
- *Comparison with previous year.*
- *Graphs of recent years.*
- *Index numbers.*
- *Chronological series.*

Chapter 5. Investments

- *By Port Authorities.*
- *By objectives.*
- *List of most important building works.*
- *Historical development.*

Appendix 1. Autonomous Communities

- *Most important traffic grouped by Communities.*

Tráfico portuario

El tráfico de mercancías del Sistema Portuario de Titularidad Estatal ha alcanzado casi los 442 millones de toneladas, lo que representa un incremento del 7,7% sobre el ejercicio anterior. Es importante destacar la evolución de los contenedores movidos (expresados en TEUS) y las toneladas transportadas en ellos, representando un incremento del 8,7% y del 9,7%, respectivamente. Dentro de este apartado hay que destacar a las Autoridades Portuarias de Bahía de Algeciras, que se sitúa en 3.179.300 TEUS, lo que representa un incremento del 8,24%, y las de Valencia y Barcelona, que se consolidan como dos grandes puertos de tráfico de contenedores con 2.409.821 y 2.071.481 TEUS movidos, lo que representa un incremento del 12,33% y 8,09% respectivamente.

Por lo que respecta a cifras absolutas, se mantiene la situación del ejercicio 2004 que coloca a la Bahía de Algeciras, con más de 68 millones de toneladas movidas y un incremento del 3,96%, como la primera Autoridad Portuaria, por volumen de tráfico. Entre las Autoridades Portuarias que superan los 10 millones de toneladas, Castellón (17,28%), Huelva (15,50%) y Cartagena (15,17%) son las que mayor incremento de tráfico han experimentado.

Inversiones

Durante 2005 el Sistema Portuario de Titularidad Estatal ha mantenido el esfuerzo inversor de los últimos años, materializándose un volumen de inversión de 878,0 millones de euros, lo que representa un aumento del 12,2% respecto a la inversión realizada en 2004 y que, clasificada y agrupada, se resumen a continuación:

| | |
|---|-------------|
| Infraestructura y capacidad portuaria | 75% |
| Actividades logísticas, equipamientos e instalaciones | 8% |
| Puerto ciudad y medio ambiente | 1% |
| Instalaciones de pesca | 2% |
| Pasajeros | 2% |
| Otros | 12% |
| Total | 100% |

Port traffic

Goods traffic in the State-owned port system has reached almost 442 million tonnes, representing a 7.7% increase over the previous year. In spite of this fall, it should be noted that the number of containers moved (in TEU) and the tonnes transported in them rose by 8.7% and 9.7%, respectively. Within this section, most noteworthy is the Port Authority of Algeciras Bay which handled some 3,179,300 TEUS, an increase of 8.24%, as well as the Port Authorities of Valencia and Barcelona, which have consolidated their positions as large container ports with 2,409,821 y 2,071,481 TEUS handled, an increase of 12.33% and 8.09% respectively.

In absolute terms, the Port Authority of Algeciras Bay remains, as in 2004, in first place with more than 68 million tonnes of goods handled (3.96%). Among other port authorities which handle over 10 million tonnes are Castellón (17.28%), Huelva (15.50%) and Cartagena (15.17%). These have registered the greatest increase in traffic of all Port Authorities.

Investments

During 2005, the State-owned port system has maintained the rhythm of investment of the last few years, with investments reaching 878.0 million euros. This means an increase of 12.2% over the 2004. Broken down and classified it can be summarised as follows:

| | |
|---|-------------|
| Infraestructura and port capacity | 75% |
| Logistics activities, equipment and facilities..... | 8% |
| Port-City and the environment | 1% |
| Fishery facilities | 2% |
| Passengers | 2% |
| Others | 12% |
| Total | 100% |

capítulo segundo

Características de los puertos
General conditions

anuario
estadístico
2005

2.1. DETERMINANTES GEOGRÁFICOS Y CONDICIONES GENERALES / GEOGRAPHICAL AND GENERAL CONDITIONS

| | SITUACIÓN SITUATION | | VIENTOS WINDS | | Máxima altura de ola (m.) Maximum wave height (m.) | Carrera máxima de marea (m.) Tide range maximum (m.) | LIMITACIONES DE ENTRADA ENTRANCE CONDITIONS | | | | Corriente controlada nudos Recorded current knots |
|-----------------------------|------------------------|---------------------|-----------------------|-----------------------|---|---|--|-----------------------|----------------------|-----------------------|--|
| | Longitud Longitude | Latitud Latitude | Reinante Prevalent | Dominante Dominant | | | CANAL CHANNEL | | BOCA MOUTH | | |
| | | | | | | | Ancho m. Width m. | Calado m. Depth m. | Ancho m. Width m. | Calado m. Depth m. | |
| A Coruña | 8°23'W | 43°21'N | NE | S | 11,00 | 4,50 | 320 | 11,0 | 800 | 21,0 | — |
| Alicante | 0°29'W | 38°20'N | E | E | 4,50 | — | 500 | 15,0 | 330 | 14,5 | — |
| Almería | 2°28'W | 36°50'N | SW | SW | 4,75 | 0,63 | 200 | 13,0 | 300 | 13,0 | — |
| Carboneras (H) | 1°53'W | 36°58'N | W/SW | EN | 3,60 | 0,39 | — | — | 490 | 19,0 | — |
| Carboneras (EG) | 1°54'W | 36°58'N | W/SW | EN | 3,60 | 0,39 | — | — | 320 | 17,0 | — |
| Avilés | 5°56'W | 43°35'N | NW | NW | 9,03 | 4,60 | 153 | 10,0 | 160 | 10,0 | 2,25 |
| Bahía de Algeciras | 5°26'W | 36°08'N | NW | SE | 5,70 | 1,30 | — | — | 665 | 16/25 | 3,00 |
| Tarifa | 5°36'W | 36°07'N | NW/E | NW/E | 5,72 | 1,60 | 185 | 10,00 | 100 | 7,00 | — |
| Bahía de Cádiz | 6°17'W | 36°32'N | E/SE | E/SE | 5,50 | 3,90 | 250 | 13,0 | 300 | 13,0 | 2,00 |
| Zona Franca | 6°15'W | 36°30'N | E/SE | E/SE | 5,50 | 3,90 | 150 | 9,0 | 150 | 9,0 | — |
| Puerto Real | 6°11'W | 36°31'N | E/SE | E/SE | — | 3,90 | — | — | — | — | — |
| Cabezuela | 6°15'W | 36°31'N | E/SE | E/SE | 5,50 | 3,90 | 250 | 13,0 | — | — | — |
| El Pto. de Sta. María | 6°14'W | 36°35'N | W/SW | E/SE | 5,00 | 3,90 | 80 | 5,5 | 80 | 5,5 | 2,00 |
| Rota | 6°21'W | 36°37'N | E/SE | E/SE | — | 3,90 | — | — | — | — | — |
| Palma de Mallorca | 2°38'E | 39°33'N | S/SW | S/SW | 5,94 | 0,80 | — | — | 790 | 16,0 | — |
| Alcudia | 3°08'E | 39°50'N | S | E | 6,25 | 0,80 | — | — | 220 | 7,0 | — |
| Mahón | 4°18'E | 39°52'N | SW | NE | 5,30 | 0,80 | 180 | 15,0 | 180 | 15,0 | — |
| Ibiza | 1°26'E | 38°54'N | W | SE | 6,00 | 0,80 | — | — | 220 | 8,5 | — |
| Cala Sabina | 1°25'E | 38°44'N | W | SE | 4,36 | 0,80 | — | — | 15 | 5,0 | — |
| Barcelona | 2°10'E | 41°20'N | SW | NW | 7,93 | 0,99 | 300 | 16,0 | 370 | 16,0 | 2,00 |
| Bilbao | 3°04'W | 43°22'N | NW | SW | 11,60 | 4,60 | 500 | 30,0 | 500 | 30,0 | — |
| Cartagena | 0°59'W | 37°35'N | S/SW | S/SE | 6,35 | 0,65 | — | — | 250 (1) | 11,5 (1) | — |
| Castellón | 0°01'E | 39°57'N | SE | SE | 6,50 | 0,70 | 300 | 15,0 | 300 | 15,0 | — |
| Ceuta | 5°18'W | 35°53'N | E | SW | 6,76 | 1,40 | — | — | 300 | 18,0 | 1,00 |
| Ferrol | 8°15'W | 43°28'N | NW | NE | — | 4,67 | 160 | 11,3 | 900 | 20,0 | 4,00 |
| San Cibrao | 7°28'W | 43°43'N | NE/NW | NE/SW | — | 4,59 | 200 | 17,0 | 270 | 20,0 | 4,50 |
| Gijón | 5°42'W | 43°34'N | W | WNW | 10,00 | 4,60 | 480/700 | 18,5 | 500 | 18,5 | — |
| Huelva | 6°49'W | 37°07'N | NW | SW | 4,50 | 3,70 | 200/300 | 10,5/12,5 | 400 | 11,3 | 5,00 |
| Las Palmas | 15°25'W | 28°09'N | NW | NE/NW | 6,97 | 3,00 | — | — | 500 | 30,0 | 1,00 |
| Arrecife | 13°33'W | 28°57'N | NW | NE/NW | 5,69 | 3,15 | — | — | 400 | 25,0 | 1,00 |
| Puerto Rosario | 13°52'W | 28°30'N | NE | N/NE | 4,06 | 3,00 | — | — | 150 | 14,0 | 1,00 |
| Málaga | 4°25'W | 36°43'N | SE/SW | SE | 5,60 | 0,87 | — | — | 370 | 17,0 | — |
| Marín | 8°24'W | 42°24'N | W/SW | E | 1,15 | 4,00 | — | — | 550 | 60,0 | 2,00 |
| Melilla | 2°56'W | 35°17'N | NW | NE | 7,14 | 0,64 | — | — | 650 | 12,5 | — |
| Motril | 3°03'W | 36°43'N | SE | SW | 4,13 | 1,10 | 100 | 10,5 | 250 | 12,0 | — |
| Pasajes | 1°56'W | 43°20'N | NW/SW | NW | 9,00 | 4,55 | 80/120 | 10,00 | 180 | 20,0 | 0,50 |
| Sta. C. de Tenerife | 16°14'W | 28°29'N | NE | SW | 4,60 | 2,70 | — | — | 150 | 12,0 | — |
| Los Cristianos | 16°43'W | 28°03'N | NW | SE | 4,60 | 2,70 | — | — | MAR | 12,0 | — |
| S. S. de la Gomera | 17°06'W | 28°06'N | NE | SW | 4,60 | 2,70 | — | — | 40 | 12,0 | — |
| Sta. C. de la Palma | 17°46'W | 28°40'N | NE | SW | 4,60 | 2,70 | — | — | 300 | 35,0 | — |
| La Estaca | 17°55'W | 27°47'N | NE | SW | 4,60 | 2,70 | — | — | 200 | 10,0 | — |
| Santander | 3°48'W | 43°27'N | W/NW | NW/S.W | 7,40 | 5,43 | 150 | 11,5 | 1.700 | 18,0 | 0,29 |
| Sevilla | 6°00'W | 37°22'N | S/SW(2)SW(3) | S/SW(2)SW(3) | — | 3,70 (2) | 160 (2) | 6,5 (2) | 24 (4) | 8,5 (4) | — |
| Tarragona | 1°14'E | 41°05'N | NW | NW | 7,00 | — | 250 | 20,0 | 350 | 22,0 | 2,00 |
| Valencia | 0°18'W | 39°27'N | SE | NE.1/4E | 6,75 | — | 500 | 17,0 | 260 | 17,0 | — |
| Sagunto | 0°13'W | 39°39'N | SE | NE.1/4E | 6,75 | — | 180 | 13,5 | 350 | 13,5 | — |
| Gandía | 0°09'W | 38°59'N | SE | NE.1/4E | 6,75 | — | 75 | 11,0 | 130 | 10,0 | — |
| Vigo | 8°46'W | 42°15'N | SW | W/SW | 1,75 | 4,00 | 740 | 23,00 | 2.037 | 23,0 | 3,00 |
| Vilagarcía | 8°46'W | 42°36'N | N/SW | N/WNW/SW | 2,27 | 4,21 | 1.500 | 20,0 | 3.000 | 50,0 | 1,00 |

(1) En dársena de Escombreras: Ancho de 420 m. y calado de 25 m.

(2) En la barra.

(3) En el puerto.

(4) En la ría.

2.2. SUPERFICIES DE FLOTACIÓN. HECTÁREAS / WATER AREAS. HECTARES

| | ZONA I ZONE I | | | | | ZONA II ZONE II | | | | TOTAL Zona I + + Zona II TOTAL Zone I + + Zone II |
|---------------------------------|------------------------|-----------------------------------|--|--------------------------------------|------------------|---------------------|---------------------|------------------|-------------------|--|
| | Antepuerto Entrance | Dársenas comerciales Basins | Dársenas pesqueras Fishing basins | Otras dársenas Other basins | Total Total | Accesos Entrance | Fondeadero Haven | Resto Rest | Total Total | |
| A Coruña | 105,09 | 92,33 | 39,36 | 21,22 | 258,00 | 193,90 | 133,01 | 1.436,59 | 1.763,50 | 2.021,50 |
| Alicante..... | — | 85,76 | 13,38 | 26,26 | 125,40 | — | 716,56 | 7.277,48 | 7.994,04 | 8.119,44 |
| Almería | 26,34 | 54,78 | 9,33 | 1,98 | 92,43 | 298,26 | 549,80 | 2.086,62 | 2.934,68 | 3.027,11 |
| Avilés..... | — | 49,74 | 8,47 | 129,10 | 187,31 | — | 192,00 | 4.527,85 | 4.719,85 | 4.907,16 |
| Bahía de Algeciras | 5,05 | 229,09 | 12,61 | 578,30 | 825,05 | — | 1.758,20 | 2.312,80 | 4.071,00 | 4.896,05 |
| Bahía de Cádiz | 207,62 | 63,29 | 19,38 | 2.473,31 | 2.763,60 | 40,00 | 25.519,04 | — | 25.559,04 | 28.322,64 |
| Baleares | 94,79 | 197,00 | 13,76 | 398,39 | 703,94 | 690,20 | 986,00 | 729,73 | 2.405,93 | 3.109,87 |
| Barcelona | — | 331,30 | 3,68 | 44,50 | 379,48 | 147,07 | 4,87 | 1.280,53 | 1.432,47 | 1.811,95 |
| Bilbao | 913,20 | 654,20 | 14,10 | 116,10 | 1.697,60 | — | — | — | — | 1.697,60 |
| Cartagena | — | 217,91 | 1,23 | 4,96 | 224,10 | 209,30 | 4.462,60 | 106,10 | 4.778,00 | 5.002,10 |
| Castellón | 73,21 | 64,55 | 14,11 | — | 151,87 | 5.255,13 | — | 5.334,00 | 10.589,13 | 10.741,00 |
| Ceuta | 52,10 | 46,30 | 1,40 | 4,05 | 103,85 | 62,00 | 334,10 | 293,15 | 689,25 | 793,10 |
| Ferrol-San Cibrao | — | 131,34 | 0,27 | 1.920,85 | 2.052,46 | 297,20 | — | 467,00 | 764,20 | 2.816,66 |
| Gijón | — | 148,27 | 5,41 | 313,43 | 467,11 | 910,52 | 1.817,99 | 1.081,84 | 3.810,35 | 4.277,46 |
| Huelva | 366,70 | 619,40 | 16,50 | 1.089,51 | 2.092,11 | — | 113,00 | 7.296,04 | 7.409,04 | 9.501,15 |
| Las Palmas | 131,68 | 421,64 | 53,36 | 51,73 | 658,41 | — | 3.126,88 | — | 3.126,88 | 3.785,29 |
| Málaga | — | 76,77 | 3,41 | 15,69 | 95,87 | — | 7.000,00 | — | 7.000,00 | 7.095,87 |
| Marín y Ría de Pontevedra | 569,02 | 25,25 | 19,87 | — | 614,14 | 3.765,50 | 2.323,45 | 8.055,52 | 14.144,47 | 14.758,61 |
| Melilla | — | 5,50 | 0,74 | — | 6,24 | — | — | — | — | 6,24 |
| Motril | — | 62,30 | 3,90 | 1,20 | 67,40 | — | — | 1.002,00 | 1.002,00 | 1.069,40 |
| Pasajes | 30,61 | 37,52 | 14,10 | 9,79 | 92,02 | — | — | 2.300,00 | 2.300,00 | 2.392,02 |
| Sta. C. de Tenerife | 167,00 | 201,70 | 22,50 | 306,80 | 698,00 | — | — | 14.140,00 | 14.140,00 | 14.838,00 |
| Santander | 100,00 | 64,30 | 5,00 | 330,60 | 499,90 | 496,00 | 2.873,00 | — | 3.369,00 | 3.868,90 |
| Sevilla | — | 87,40 | — | 19,20 | 106,60 | 650,00 | 39,00 | 3.661,00 | 4.350,00 | 4.456,60 |
| Tarragona | 38,00 | 336,35 | 2,40 | 15,07 | 391,82 | 98,04 | 2.403,94 | 1.337,56 | 3.839,54 | 4.231,36 |
| Valencia | 106,80 | 270,18 | 4,52 | 68,70 | 450,20 | 104,00 | 197,00 | 142,00 | 443,00 | 893,20 |
| Vigo | 538,71 | 88,43 | 91,80 | 43,46 | 762,40 | 600,00 | 2.341,80 | 10.263,00 | 13.204,80 | 13.967,20 |
| Vilagarcía | 2.260,00 | 100,00 | — | 5,00 | 2.365,00 | 2.700,00 | 2.250,00 | 9.550,00 | 14.500,00 | 16.865,00 |
| TOTAL | 5.785,92 | 4.762,60 | 394,59 | 7.989,20 | 18.932,31 | 16.517,12 | 59.142,24 | 84.680,81 | 160.340,17 | 179.272,48 |

2.3. INSTALACIONES AL SERVICIO DEL COMERCIO MARÍTIMO / COMMERCIAL AND SHIPPING FACILITIES

2.3.1. Muelles / Quays

2.3.1.1. Clasificación por calados. Metros lineales / Distribution by depth. Meters

| | DEL SERVICIO PORT AUTHORITY | | | | | TOTAL DEL SERVICIO TOTAL | | DE PARTICULARES PRIVATE | | | | | TOTAL DE PARTICULARES TOTAL | | TOTAL GENERAL GENERAL TOTAL | |
|---------------------------|--------------------------------|----------------|---------------|---------------|---------------|--------------------------------|---------------|----------------------------|---------------|---------------|--------------|---------------|-----------------------------------|---------------|--------------------------------------|---------------|
| | C>12m | 12m>C> >10m | 10m>C> >8m | 8m>C> >6m | 6m>C> >4m | C>4m | C<4m | C>12m | 12m>C >10m | 10m>C> >8m | 8m>C> >6m | 6m>C> >4m | C>4m | C<4m | C>4m | C<4m |
| A Coruña | 1.199 | 2.799 | 477 | 3.852 | — | 8.327 | 611 | — | — | — | — | 332 | 332 | — | 8.659 | 611 |
| Alicante | 1.271 | 318 | 418 | 2.260 | 2.029 | 6.296 | 722 | — | — | — | — | — | — | — | 6.296 | 722 |
| Almería | — | 1.350 | 1.241 | — | 1.208 | 3.799 | 501 | 31 | — | 9 | 7 | — | 47 | — | 3.846 | 501 |
| Avilés | 399 | — | 823 | — | 1.265 | 2.487 | 688 | — | 330 | 848 | — | 108 | 1.285 | — | 3.772 | 688 |
| Bahía de Algeciras | 5.094 | 1.216 | 362 | 445 | 3.138 | 10.255 | 3.133 | 2.435 | 14 | 275 | 230 | — | 2.954 | — | 13.209 | 3.133 |
| Bahía de Cádiz | 610 | 2.792 | 645 | — | 3.058 | 7.105 | 1.898 | — | 300 | 1.690 | 1.740 | — | 3.730 | 175 | 10.835 | 2.073 |
| Baleares | 2.574 | 893 | 2.842 | 3.653 | 1.162 | 11.123 | 10.113 | 140 | — | — | 915 | 5.142 | 6.197 | 14.090 | 17.320 | 24.203 |
| Barcelona | 6.999 | 3.104 | 5.576 | 3.070 | 252 | 19.001 | 80 | 508 | 1.030 | 506 | — | — | 2.044 | — | 21.044 | 80 |
| Bilbao | 6.490 | 1.475 | 634 | 3.732 | 1.550 | 13.881 | — | 275 | 175 | — | 769 | 2.663 | 3.882 | — | 17.763 | — |
| Cartagena | 4.892 | 1.243 | 462 | 877 | 350 | 7.824 | 1.301 | 445 | 600 | — | — | — | 1.045 | — | 8.869 | 1.301 |
| Castellón | 300 | 1.374 | 1.191 | 1.213 | 512 | 4.590 | — | 560 | — | — | — | — | 560 | — | 5.150 | — |
| Ceuta | — | — | 3.310 | 490 | 100 | 3.900 | 535 | — | — | — | — | — | — | — | 3.900 | 535 |
| Ferrol-San Cibrao | 1.583 | 222 | 526 | 85 | 157 | 2.574 | 155 | 1.027 | — | — | 88 | — | 1.115 | — | 3.689 | 155 |
| Gijón | 2.234 | 1.046 | 1.770 | 1.039 | 471 | 6.560 | 1.160 | — | — | — | — | — | — | 770 | 6.560 | 1.930 |
| Huelva | 3.074 | — | — | 1.180 | 20 | 4.274 | 20 | 290 | 216 | 750 | 1.407 | 350 | 3.013 | 8 | 7.287 | 28 |
| Las Palmas | 6.310 | 3.245 | 1.720 | 3.580 | 1.840 | 16.695 | — | — | — | — | — | — | — | 140 | 16.695 | 140 |
| Málaga | 1.194 | 1.508 | 1.671 | 190 | 1.049 | 5.612 | 68 | 425 | — | — | — | — | 425 | — | 6.037 | 68 |
| Marín y Ría de Pontevedra | 492 | — | 741 | 853 | 1.441 | 3.527 | 566 | — | — | — | — | — | — | — | 3.527 | 566 |
| Melilla | — | 991 | — | 1.121 | 362 | 2.475 | 1.030 | — | — | — | — | — | — | — | 2.475 | 1.030 |
| Motril | — | 1.060 | 585 | 107 | 460 | 2.212 | — | — | — | — | — | — | — | — | 2.212 | — |
| Pasajes | — | 2.336 | 368 | 1.368 | 1.449 | 5.521 | — | — | — | — | — | 255 | 255 | — | 5.776 | — |
| Sta. C. de Tenerife | 5.739 | 4.383 | 3.063 | 3.675 | 220 | 17.080 | 806 | — | — | — | 118 | 412 | 530 | — | 17.610 | 806 |
| Santander | 1.888 | 747 | 1.763 | 185 | 1.034 | 5.617 | 996 | 200 | 244 | 180 | 175 | 708 | 1.507 | 3.619 | 7.124 | 4.615 |
| Sevilla | — | — | — | 3.573 | — | 3.573 | 200 | — | — | — | 1.261 | — | 1.261 | — | 4.834 | 200 |
| Tarragona | 5.785 | 889 | 692 | 1.141 | 444 | 8.951 | 384 | 1.810 | 300 | 130 | — | 1.246 | 3.486 | 120 | 12.437 | 504 |
| Valencia | 6.342 | 1.913 | 1.722 | 3.049 | 534 | 13.560 | — | — | 225 | — | — | — | 225 | — | 13.785 | — |
| Vigo | 1.690 | 1.245 | 2.610 | 1.607 | 1.697 | 8.849 | 2.053 | — | 375 | 684 | 788 | 1.024 | 2.871 | 608 | 11.720 | 2.661 |
| Vilagarcía | — | 697 | — | 1.002 | — | 1.699 | 1.630 | — | — | — | — | — | — | — | 1.699 | 1.630 |
| TOTAL | 66.159 | 36.847 | 35.212 | 43.346 | 25.803 | 207.366 | 28.650 | 8.146 | 3.809 | 5.071 | 7.498 | 12.240 | 36.764 | 19.530 | 244.130 | 48.180 |

2.3.1.2. Clasificación por su empleo. Metros lineales (1) / *Distribution by use. Meters (1)*

| | Mercancía general General Cargo | Contene- dores Containers | Ro-Ro | Graneles sólidos sin instalación especial Bulks | Graneles sólidos por instalación especial Bulks spec. install | Graneles líquidos Liquids | Pasajeros Passengers | Pesca Fishing | Armamento, reparación y desguaces Equipment | Varios Others | TOTAL TOTAL |
|---------------------------|--|---------------------------------|---------------|---|--|---------------------------------|-------------------------|------------------|--|------------------|----------------|
| A Coruña..... | 654 | 249 | 23 | 1.655 | 353 | 1.080 | 484 | 2.951 | 215 | 995 | 8.659 |
| Alicante..... | 704 | 354 | 190 | — | 1.223 | 253 | 1.170 | 1.179 | 970 | 253 | 6.296 |
| Almería..... | 750 | — | — | 600 | — | — | 1.241 | 1.075 | — | 180 | 3.846 |
| Avilés..... | 1.200 | 160 | — | 523 | 934 | 150 | — | 805 | — | — | 3.772 |
| Bahía de Algeciras..... | 1.015 | 2.708 | 179 | 250 | 750 | 3.614 | 1.758 | 1.207 | 459 | 1.269 | 13.209 |
| Bahía de Cádiz..... | — | 600 | 988 | 915 | 150 | 520 | 324 | 1.601 | 2.007 | 3.730 | 10.835 |
| Baleares..... | 601 | 708 | 1.736 | 531 | 750 | 1.222 | 2.947 | 575 | 1.232 | 7.017 | 17.320 |
| Barcelona..... | 2.415 | 2.998 | 2.345 | 419 | 1.318 | 2.798 | 3.230 | 837 | 1.290 | 3.395 | 21.044 |
| Bilbao..... | 3.259 | 1.527 | 186 | 4.076 | — | 2.911 | — | — | 1.386 | 4.418 | 17.763 |
| Cartagena..... | 405 | 385 | 79 | 480 | 768 | 3.249 | 280 | 196 | — | 3.027 | 8.869 |
| Castellón..... | 1.740 | — | 157 | 439 | 154 | 58 | — | 1.213 | — | 1.389 | 5.150 |
| Ceuta..... | 1.030 | 250 | 100 | — | 300 | 1.780 | 440 | — | — | — | 3.900 |
| Ferrol-San Cibrao..... | 229 | — | 344 | 1.066 | — | — | — | — | — | 2.050 | 3.689 |
| Gijón..... | 580 | 326 | 206 | 1.073 | 1.277 | 962 | — | 789 | — | 1.347 | 6.560 |
| Huelva..... | 1.400 | — | — | 150 | 240 | 1.936 | 20 | 530 | 537 | 2.474 | 7.287 |
| Las Palmas..... | 100 | 2.185 | 630 | — | 190 | 3.485 | 3.600 | 3.060 | 1.530 | 1.915 | 16.695 |
| Málaga..... | 827 | 150 | 378 | 910 | 150 | 240 | 1.264 | 631 | 85 | 1.402 | 6.037 |
| Marín y Ría de Pontevedra | 631 | 430 | — | 242 | 125 | — | — | 819 | 623 | 657 | 3.527 |
| Melilla..... | 851 | 180 | 107 | 203 | 167 | 297 | 603 | 66 | — | — | 2.475 |
| Motril..... | 860 | — | — | 545 | 347 | — | — | 460 | — | — | 2.212 |
| Pasajes..... | 1.617 | — | 281 | — | 792 | 160 | — | 643 | 1.250 | 1.033 | 5.776 |
| Sta. C. de Tenerife..... | 1.867 | 1.239 | 3.664 | 2.044 | — | 2.319 | 80 | 1.392 | — | 5.005 | 17.610 |
| Santander..... | 1.747 | — | 1.140 | 2.140 | 100 | 444 | — | 644 | 459 | 450 | 7.124 |
| Sevilla..... | 939 | 255 | 56 | 1.543 | 496 | 75 | — | — | 706 | 764 | 4.834 |
| Tarragona..... | 4.001 | — | — | 3.193 | — | 2.782 | — | 954 | 76 | 1.431 | 12.437 |
| Valencia..... | 5.349 | 1.820 | 1.179 | 1.733 | — | 497 | 558 | 1.009 | — | 1.640 | 13.785 |
| Vigo..... | 1.659 | 500 | 1.183 | — | 392 | 136 | 614 | 2.700 | 3.494 | 1.042 | 11.720 |
| Vilagarcía..... | 507 | — | 110 | 552 | 300 | 230 | — | — | — | — | 1.699 |
| TOTAL..... | 36.938 | 17.024 | 15.261 | 25.282 | 11.276 | 31.199 | 18.612 | 25.336 | 16.319 | 46.883 | 244.130 |

(1) No incluye los muelles de calado inferior a 4 metros / *Quays with a depth less than 4 m., are not included.*

2.3.2. Superficie terrestre y áreas de depósito. Metros cuadrados / Land areas and stocking areas. Sq. meters

| | ALMACENES STORAGES | | | | VIALES ROADS | RESTO REST | TOTAL GENERAL TOTAL |
|---------------------------|--------------------------|--|--------------------|-------------------|------------------|-------------------|---------------------------|
| | Descubiertos Open air | Cubiertos y abiertos Covered and open | Cerrados Closed | Total Total | | | |
| A Coruña | 190.994 | — | 91.686 | 282.680 | 165.925 | 632.425 | 1.081.030 |
| Alicante | 143.032 | 28.928 | 97.289 | 269.249 | 193.595 | 558.593 | 1.021.437 |
| Almería | 162.737 | 5.313 | 40.701 | 208.751 | 1.355.221 | 385.382 | 1.949.354 |
| Avilés | 330.787 | — | 29.664 | 360.451 | 31.687 | 893.571 | 1.285.709 |
| Bahía de Algeciras | 1.053.113 | — | 51.481 | 1.104.594 | 395.994 | 2.127.184 | 3.627.772 |
| Bahía de Cádiz | 876.041 | — | 73.052 | 949.093 | 347.013 | 2.002.342 | 3.298.448 |
| Baleares | 356.748 | 11.842 | 18.282 | 386.872 | 557.073 | 1.011.525 | 1.955.470 |
| Barcelona | 2.928.741 | — | 177.274 | 3.106.015 | 1.166.143 | 4.021.572 | 8.293.729 |
| Bilbao | 1.931.654 | 4.971 | 245.861 | 2.182.486 | 655.295 | 294.849 | 3.132.630 |
| Cartagena | 433.652 | 6.000 | 53.596 | 493.248 | 256.101 | 984.250 | 1.733.599 |
| Castellón | 397.387 | 11.701 | 110.553 | 519.641 | 180.516 | 722.843 | 1.423.000 |
| Ceuta | 26.217 | — | 104.874 | 131.091 | 212.342 | 428.780 | 772.213 |
| Ferrol-San Cibrao | 579.917 | — | 28.629 | 608.546 | 145.281 | 2.745.300 | 3.499.127 |
| Gijón | 1.080.581 | 14.399 | 46.060 | 1.141.040 | 189.936 | 1.416.684 | 2.747.660 |
| Huelva | 282.373 | — | 100.461 | 382.834 | 146.270 | 410.526 | 939.630 |
| Las Palmas | 1.882.696 | — | — | 1.882.696 | 440.663 | 233.682 | 2.557.041 |
| Málaga | 232.177 | 1.247 | 22.764 | 256.188 | 121.717 | 360.924 | 738.829 |
| Marín y Ría de Pontevedra | 146.414 | 2.706 | 27.675 | 176.795 | 124.710 | 388.915 | 690.420 |
| Melilla | — | — | 11.354 | 11.354 | 37.551 | 225.741 | 274.646 |
| Motril | 68.540 | — | 6.035 | 74.575 | 14.639 | 52.700 | 141.914 |
| Pasajes | 335.706 | 5.013 | 87.343 | 428.062 | 106.432 | 203.086 | 737.580 |
| Sta. C. de Tenerife | 510.878 | 29.952 | 20.506 | 561.336 | 26.448 | 81.871 | 669.655 |
| Santander | 758.651 | — | 122.772 | 881.423 | 326.323 | 1.434.954 | 2.642.700 |
| Sevilla | 225.020 | 18.303 | 47.048 | 290.371 | 112.106 | 92.142 | 494.619 |
| Tarragona | 1.673.805 | — | 220.308 | 1.894.113 | 548.657 | 927.831 | 3.370.601 |
| Valencia | 2.556.582 | 15.386 | 245.614 | 2.817.582 | 936.184 | 2.229.424 | 5.983.190 |
| Vigo | 458.779 | 1.500 | 25.207 | 485.486 | 285.267 | 1.960.300 | 2.731.053 |
| Vilagarcía | 80.201 | — | 109.692 | 189.893 | 96.540 | — | 286.433 |
| TOTAL..... | 19.703.423 | 157.261 | 2.215.781 | 22.076.464 | 9.175.629 | 26.827.395 | 58.079.489 |

2.3.3. Almacenes frigoríficos e instalaciones pesqueras / Cold storage and fishing installations

| | Almacenes frigoríficos. M ³ de capacidad <i>Cold storage m³</i> | Fábricas de hielo. Capacidad producción Tm/día <i>Ice producing Ton/day</i> | INSTALACIONES PESQUERAS (m ²) <i>FISHING INSTALLATIONS (m²)</i> | | | |
|-----------------------------|---|--|---|---|--|--|
| | | | Lonjas <i>Warehouses</i> | Preparación y envase de pescado <i>Packing</i> | Casetas para industria de pesca <i>Building</i> | Instalación, reparación de redes y secaderos de redes <i>Net repair</i> |
| A Coruña | 67.600 | 250 | 20.877 | 18.356 | 15.624 | 8.447 |
| Alicante | 14.000 | 25 | 5.133 | 3.600 | — | 1.600 |
| Almería | 2.000 | — | 1.700 | 2.349 | 6.651 | — |
| Avilés..... | 3.517 | 470 | — | 7.744 | 5.590 | — |
| Bahía de Algeciras..... | 12.005 | 2 | 11.825 | — | — | — |
| Bahía de Cádiz..... | 12.220 | 357 | 9.175 | 23.756 | 18.969 | 3.685 |
| Baleares | 510 | — | 2.841 | 3.753 | 454 | 7.641 |
| Barcelona | 98.040 | s.d. | 1.500 | — | 1.466 | 4.513 |
| Bilbao | 25.370 | 18 | — | 4.500 | — | — |
| Cartagena | 47.700 | 20 | 1.425 | 220 | — | 4.500 |
| Castellón | 6.500 | 100 | 3.200 | 1.560 | 3.600 | 2.375 |
| Ceuta | — | 15 | 732 | — | 794 | — |
| Ferrol-San Cibrao | — | — | 426 | — | 570 | — |
| Gijón | 28.550 | 60 | 3.150 | 1.528 | 8.291 | 22.020 |
| Huelva | 62.068 | 225 | 4.184 | 15.700 | 319.959 | — |
| Las Palmas | 224.551 | 280 | — | 5.920 | — | 20.034 |
| Málaga | 2.696 | 50 | 4.732 | 3.840 | 3.589 | 5.684 |
| Marín y Ría de Pontevedra . | 232.314 | — | 4.929 | 9.220 | 22.168 | 6.970 |
| Melilla | 2.135 | — | — | 248 | — | — |
| Motril | 300 | 50 | 1.180 | — | 1.500 | 5.400 |
| Pasajes | 530 | 200 | 14.080 | — | 1.683 | — |
| Sta. C. de Tenerife | 65.224 | — | 570 | — | 924 | 23.796 |
| Santander | 19.400 | 100 | 4.350 | 2.100 | 3.668 | 220 |
| Sevilla | 20.567 | — | — | — | — | — |
| Tarragona | 93.600 | — | 4.500 | 1.800 | 432 | — |
| Valencia | 99.000 | — | 1.400 | — | 6.591 | 1.186 |
| Vigo | 645.364 | 550 | 9.739 | 21.565 | 23.236 | 5.000 |
| Vilagarcía | — | 72 | — | 30.000 | — | — |
| TOTAL..... | 1.785.761 | 2.844 | 111.648 | 157.759 | 445.759 | 123.071 |

2.4. REPARACIÓN Y CONSTRUCCIÓN DE BARCOS / SHIP'S YARDS

| | DIQUES SECOS DRY DOCKS | | | | DIQUES FLOTANTES FLOATING DOCKS | | | | VARADEROS (RAMPAS) SLIP WAYS | | | ASTILLEROS SHIPYARDS | | |
|---------------------------|--------------------------------|-----------------------------------|-----------------------------|-------------------------------------|------------------------------------|-----------------------------------|-----------------------------|--|---------------------------------|--------------------------------|---|-------------------------------|--------------------------------|-------------------------------|
| | DATOS DEL MAYOR BIGGEST ONE | | | | DATOS DEL MAYOR BIGGEST ONE | | | | DATOS DEL MAYOR BIGGEST ONE | | | DATOS DE MAYOR BIGGEST ONE | | |
| | N.º N. | Eslo- ra m. Lenght m. | Manga m. Breath m. | Capacidad Tm. Capacity Tm. | N.º N. | Eslo- ra m. Lenght m. | Manga m. Breath m. | Fuerza ascensional Tm. Rising strenght | N.º N. | Longitud m. Lenght m. | Máx. Ton. admisible Tm. Max. Tons | N.º N. | Longitud m. Lenght m. | Anchura m. Breath m. |
| A Coruña..... | — | — | — | — | — | — | — | — | 13 | 251 | 3.000 | — | — | — |
| Alicante..... | — | — | — | — | — | — | — | — | 4 | 20 | 150 | 3 | — | — |
| Almería..... | — | — | — | — | — | — | — | — | 1 | 67 | 170 | 6 | — | — |
| Avilés..... | — | — | — | — | — | — | — | — | 6 | 100 | 1.500 | 5 | 100 | 3,00 |
| Bahía de Algeciras..... | 1 | 400 | 50 | — | 1 | 160 | 24,00 | 8.000 | 4 | 270 | 300 | — | — | — |
| Bahía de Cádiz..... | 4 | 525 | 100,00 | 1.000.000 | 1 | 231 | 43,20 | 39.000 | 2 | 55 | 80 | 1 | 301 | 54,00 |
| Baleares..... | — | — | — | — | 1 | 40 | 13,00 | 450 | 38 | 60 | 150 | 4 | 87 | 12,50 |
| Barcelona..... | 1 | 215 | 35,00 | 50.000 | 1 | 120 | 19,00 | 4.500 | 1 | — | — | 4 | — | — |
| Bilbao..... | 2 | 155 | 20,22 | 17.000 | — | — | — | — | 4 | 159 | 1.100 | 8 | 285 | 42,80 |
| Cartagena..... | 2 | 216 | 30,00 | 10.000 | 1 | 120 | 19,80 | 5.500 | 3 | 126 | 440 | 3 | 176 | 19,10 |
| Castellón..... | — | — | — | — | — | — | — | — | 1 | 68 | 150 | 1 | 68 | 10,00 |
| Ceuta..... | — | — | — | — | — | — | — | — | — | — | — | — | — | — |
| Ferrol-San Cibrao..... | 7 | 330 | 52,00 | 230.000 | — | — | — | — | 3 | 150 | 300 | 10 | 338 | 58,00 |
| Gijón..... | 3 | 170 | 27,00 | 26.000 | — | — | — | — | — | — | — | 2 | 150 | 20,00 |
| Huelva..... | — | — | — | — | — | — | — | — | 5 | 85 | 1.500 | 3 | 140 | 21,00 |
| Las Palmas..... | — | — | — | — | — | — | — | — | 14 | 360 | 4.000 | 7 | 217 | 30,00 |
| Málaga..... | — | — | — | — | 1 | 83 | 24,08 | 4.000 | — | — | — | — | — | — |
| Marín y Ría de Pontevedra | — | — | — | — | — | — | — | — | — | — | — | 9 | 222 | 3,00 |
| Melilla..... | — | — | — | — | — | — | — | — | — | — | — | — | — | — |
| Motril..... | — | — | — | — | — | — | — | — | 2 | 120 | 150 | — | — | — |
| Pasajes..... | — | — | — | — | 2 | 111 | 24,50 | 5.400 | 2 | 157 | 1.000 | 2 | 87 | 13,65 |
| Sta. C. de Tenerife..... | — | — | — | — | 1 | 120 | 28,20 | s.d. | 2 | s.d. | 100 | 13 | 80 | 17,00 |
| Santander..... | 3 | 231 | 33,00 | 54.000 | — | — | — | — | 4 | 67 | 3.500 | 2 | 231 | 13,30 |
| Sevilla..... | 1 | 150 | 24,20 | 16.000 | — | — | — | — | 1 | 60 | 600 | 2 | 175 | 35,00 |
| Tarragona..... | — | — | — | — | — | — | — | — | 6 | 110 | 130 | — | — | — |
| Valencia..... | — | — | — | — | 1 | 143 | 24,60 | 8.000 | 5 | 110 | 300 | 2 | 170 | 27,00 |
| Vigo..... | — | — | — | — | 2 | 150 | 24,80 | 8.000 | 42 | 200 | 1.500 | 25 | 220 | 30,00 |
| Vilagarcía..... | — | — | — | — | — | — | — | — | 2 | 110 | 50 | — | — | — |

(1) Nota.- También un carenero múltiple para varada simultánea de 11 buques de hasta 90 m. de eslora.
Also a multiple careening site for simultaneous stranding of 11 ships up to 90 m. lenght.

2.5. GRÚAS. NÚMERO / CRANES. NUMBER

| | DEL SERVICIO PORT AUTHORITY | | | | | | | DE PARTICULARES PRIVATE | | | | | | | TOTAL TOTAL |
|---------------------------------|--|-----------------------------|-----------|-----------|------------|-----------------------------------|--------------------------------|--|-----------------------------|-----------|-----------|------------|-----------------------------------|--------------------------------|----------------|
| | Portacontenedores <i>Portainers</i> | DE PÓRTICO PORTAL CRANES | | | | Auto- móviles <i>Mobile</i> | Otras grúas <i>Other</i> | Portacontenedores <i>Portainers</i> | DE PÓRTICO PORTAL CRANES | | | | Auto- móviles <i>Mobile</i> | Otras grúas <i>Other</i> | |
| | | >16 Tn | 13/16 Tn | 7/12 Tn | Hasta 6 Tn | | | | >16 Tn | 13/16 Tn | 7/12 Tn | Hasta 6 Tn | | | |
| A Coruña | — | — | — | — | — | — | — | — | 2 | 6 | — | 4 | 5 | — | 17 |
| Alicante | 1 | — | — | — | — | — | — | 1 | 1 | 4 | — | 6 | 3 | — | 16 |
| Almería | — | — | — | 1 | — | — | — | — | — | — | 2 | 4 | 2 | — | 9 |
| Avilés | — | — | — | — | 3 | — | — | 1 | 9 | 4 | 4 | — | 2 | 1 | 24 |
| Bahía de Algeciras | — | — | — | — | — | — | — | 17 | 3 | — | — | — | 51 | — | 71 |
| Bahía de Cádiz | — | 1 | 2 | 2 | 4 | — | 1 | 3 | 2 | 2 | — | — | 2 | — | 19 |
| Baleares | — | — | — | — | 4 | — | — | — | 9 | 3 | — | — | — | — | 16 |
| Barcelona | — | — | 4 | 3 | — | — | — | 24 | 8 | — | 2 | 4 | 46 | — | 91 |
| Bilbao | 2 | 7 | 8 | 14 | — | — | — | 8 | 10 | 13 | 3 | 4 | 239 | — | 308 |
| Cartagena | 2 | — | — | — | — | — | — | — | 2 | 5 | 1 | 4 | 3 | — | 17 |
| Castellón | — | — | — | — | — | — | — | — | 3 | — | — | — | 5 | 14 | 22 |
| Ceuta | — | — | — | — | — | — | 1 | — | — | — | — | — | — | — | 1 |
| Ferrol-San Cibrao | — | — | — | — | — | — | — | — | 1 | 2 | 4 | — | — | 21 | 28 |
| Gijón | — | 8 | 11 | — | — | — | — | 1 | 2 | — | — | — | 3 | — | 25 |
| Huelva | — | — | 5 | 12 | — | — | — | — | — | — | — | — | 10 | — | 27 |
| Las Palmas | 14 | 8 | — | — | — | 243 | — | — | 2 | — | — | — | 86 | — | 353 |
| Málaga | — | — | — | — | — | 1 | — | 2 | — | — | 6 | 3 | 4 | 1 | 17 |
| Marín y Ría de Pontevedra | — | 1 | — | — | — | — | — | 2 | 5 | — | — | — | 3 | — | 11 |
| Melilla | 2 | — | — | — | — | — | 1 | — | — | — | — | — | — | — | 3 |
| Motril | — | — | — | — | — | — | — | — | — | — | 2 | 3 | 1 | — | 6 |
| Pasajes | — | — | — | — | — | — | — | — | 3 | 7 | 2 | 3 | 5 | 2 | 22 |
| Sta. C. de Tenerife | — | 1 | — | — | 3 | 1 | — | 4 | 1 | — | — | — | 15 | — | 25 |
| Santander | 1 | 1 | 10 | 3 | — | — | — | — | 1 | 1 | — | — | 4 | — | 21 |
| Sevilla | — | 2 | — | 4 | — | — | — | 2 | — | 1 | 6 | 1 | 5 | 7 | 28 |
| Tarragona | — | 1 | — | 5 | 8 | — | — | 2 | 8 | 17 | 2 | 4 | 11 | 2 | 60 |
| Valencia | — | — | — | — | — | — | — | — | 34 | 8 | 9 | — | 11 | — | 62 |
| Vigo | — | — | — | — | — | — | — | 3 | 7 | — | 2 | 25 | 6 | — | 43 |
| Vilagarcía | — | — | — | — | — | — | — | — | — | — | 2 | 11 | 2 | 1 | 16 |
| TOTAL | 22 | 30 | 40 | 44 | 22 | 245 | 3 | 70 | 113 | 73 | 47 | 76 | 524 | 49 | 1.358 |

2.6. REMOLCADORES. NÚMERO / TUGS. NUMBER

| | POTENCIA (C.V.) HORSEPOWER | | | | | | | |
|--------------------------------|--------------------------------|----------------------------|-------------------|---------------------|---------------------|---------------------|-----------------|----------------|
| | DEL SERVICIO PORT AUTHORITY | DE PARTICULARES PRIVATE | | | | | | TOTAL TOTAL |
| | | Hasta 500 | De 501 a 1.000 | De 1.001 a 2.000 | De 2.001 a 3.000 | De 3.001 a 4.000 | Más de 4.000 | |
| A Coruña..... | — | 3 | — | — | 1 | — | 3 | 7 |
| Alicante..... | — | — | — | 2 | — | — | — | 2 |
| Almería..... | — | — | — | 1 | 3 | — | — | 4 |
| Avilés..... | — | — | — | 3 | 1 | — | — | 4 |
| Bahía de Algeciras..... | — | 1 | 1 | — | 1 | 1 | 6 | 10 |
| Bahía de Cádiz..... | — | — | — | — | 3 | 1 | 2 | 6 |
| Baleares..... | 1 | — | — | 3 | 7 | — | 1 | 12 |
| Barcelona..... | — | — | — | 1 | 2 | — | 6 | 9 |
| Bilbao..... | 1 | — | — | 5 | 1 | — | 11 | 18 |
| Cartagena..... | — | — | — | — | 2 | — | 3 | 5 |
| Castellón..... | — | — | — | — | 1 | 1 | 1 | 3 |
| Ceuta..... | — | — | — | — | 2 | 1 | — | 3 |
| Ferrol-San Cibrao..... | — | 3 | 1 | 4 | 4 | 2 | — | 14 |
| Gijón..... | — | — | — | 1 | 4 | 2 | — | 7 |
| Huelva..... | — | 1 | 1 | 2 | 2 | — | 3 | 9 |
| Las Palmas..... | — | 5 | — | — | 1 | 2 | 3 | 11 |
| Málaga..... | — | — | — | 2 | — | 1 | — | 3 |
| Marín y Ría de Pontevedra..... | — | 2 | 1 | — | 1 | 1 | — | 5 |
| Melilla..... | — | — | — | 1 | — | — | — | 1 |
| Motril..... | — | — | 1 | 2 | — | — | — | 3 |
| Pasajes..... | 1 | — | — | 2 | 1 | 1 | — | 5 |
| Sta. C. de Tenerife..... | — | — | — | — | 2 | 1 | 2 | 5 |
| Santander..... | — | 1 | 1 | 1 | 2 | 2 | — | 7 |
| Sevilla..... | — | — | — | 2 | — | — | — | 2 |
| Tarragona..... | — | — | — | — | 3 | 2 | 3 | 8 |
| Valencia..... | — | 1 | — | 4 | 5 | — | 5 | 15 |
| Vigo..... | — | — | — | 1 | 5 | — | — | 6 |
| Vilagarcía..... | — | — | 1 | 2 | — | — | — | 3 |
| TOTAL..... | 3 | 17 | 7 | 39 | 54 | 18 | 49 | 187 |

2.7. AYUDAS A LA NAVEGACIÓN / AIDS TO NAVIGATION

Red Litoral de Ayudas a la Navegación Marítima



Punta Lava (Isla de La Palma)
A.P. Tenerife
Periodo de construcción: años 1990-1993



Torre de Hércules (A.P. A Coruña)
Periodo de construcción: Origen Romano, reformado en el año 1



Luarca (A.P. Avilés)
Periodo de construcción: años 1861-1862



Cabo Mayor (A.P. Santander)
Periodo de construcción: año 1839



La Plata (A.P. Pasajes)
Periodo de construcción: año 1854-1855

Faros de España



Océano Atlántico, Mar Cantábrico, Mar Mediterráneo, Islas Baleares, Islas Canarias, Océano Índico

| | | | | |
|--|--|--|--|--|
| <p>A.P. Pasajes</p> <ol style="list-style-type: none"> 1. Cabo Herrer 2. La Plata 3. Igeldo 4. Gatzara 5. Zumaya <p>A.P. Bilbao</p> <ol style="list-style-type: none"> 6. Leizor 7. Matxubai 8. Gortx 9. La Galea <p>A.P. Santander</p> <ol style="list-style-type: none"> 10. Castro-Urdiales 11. Paredón 12. Cabo de Ajo 13. Cabo Mayor 14. Suances 15. San Vicente de la Barquera <p>A.P. Gijón</p> <ol style="list-style-type: none"> 16. San Esteban 17. Llanes 18. Ribadesella 19. Lastres 20. Toranzo 21. Cabo Torres 22. Candás 23. Cabo de Peñas <p>A.P. Avilés</p> <ol style="list-style-type: none"> 24. Avilés 25. San Esteban de Pravia 26. Cudillero 27. Vido 28. Busto 29. Luarca 30. San Agustín 31. Tapia <p>A.P. Ferrol-San Cibrao</p> <ol style="list-style-type: none"> 32. Isla Franca 33. San Cibrao 34. Ronsardes 35. Punta de Estaca de Bares 36. Orreaga 37. Candeira 38. Frouseira | <ol style="list-style-type: none"> 39. Pórtor 40. Rionor <p>A.P. A Coruña</p> <ol style="list-style-type: none"> 41. Torre de Hércules 42. Sisargas 43. Nargá 44. Laxe 45. Vilán 46. Trouñán 47. Fabra <p>A.P. Vilgarcía</p> <ol style="list-style-type: none"> 48. Punta Iras 49. Combedo 50. Illa de Silveira <p>A.P. Marín-Pontevedra</p> <ol style="list-style-type: none"> 51. Illa de Ons <p>A.P. Vigo</p> <ol style="list-style-type: none"> 52. Illas Cies 53. A Cíes 54. Sillero <p>A.P. Huelva</p> <ol style="list-style-type: none"> 55. Rompedo de Cartaya 56. Picacho 57. Higüera <p>A.P. Sevilla</p> <ol style="list-style-type: none"> 58. Chipiona <p>A.P. Bahía de Cádiz</p> <ol style="list-style-type: none"> 59. Rota 60. Cádiz 61. Cabo Roche 62. Trafalgar <p>A.P. Bahía de Algeciras</p> <ol style="list-style-type: none"> 63. Ceuta 64. Tarifa 65. Punta del Camero 66. Punta Carbonera <p>A.P. Málaga</p> <ol style="list-style-type: none"> 67. Punta de la Doncella 68. Medalla 69. Calaburras | <ol style="list-style-type: none"> 70. Málaga 71. Torre del Mar 72. Torrox 73. Alborán <p>A.P. Motril</p> <ol style="list-style-type: none"> 74. La Hermandad 75. Sacratif 76. Castil de Ferro <p>A.P. Almería</p> <ol style="list-style-type: none"> 77. Adra 78. Punta de Barcos 79. Sabinal 80. Almería (San Telmo) 81. Cabo de Gata 82. La Polvazca 83. Mesa de Hoidán 84. Ganucha <p>A.P. Ceuta</p> <ol style="list-style-type: none"> 85. Ceuta <p>A.P. Melilla</p> <ol style="list-style-type: none"> 86. Peñón de Velez de la Gomerá 87. Melilla 88. Islas Chufinas <p>A.P. Cartagena</p> <ol style="list-style-type: none"> 89. Aguilas 90. Mazarrón 91. Tírico 92. Islote de Escambreras 93. Portman 94. Cabo de Palos 95. El Estacio <p>A.P. Alicante</p> <ol style="list-style-type: none"> 96. Isla de Tabarca 97. Santa Pola 98. Cabo de Huercas 99. Punta de Albor o Bombarda 100. Cabo de la Nau 101. Cabo de San Antonio <p>A.P. Valencia</p> <ol style="list-style-type: none"> 102. Culera 103. Valencia 104. Canet | <p>A.P. Castellón</p> <ol style="list-style-type: none"> 105. Nules 106. Columbretes 107. Castellón de la Plana 108. Orpesa 109. Iria 110. Petricola <p>A.P. Tarragona</p> <ol style="list-style-type: none"> 111. San Carlos de la Rápida 112. Sanya 113. Faro del Ebro 114. Fangar 115. Saló 116. Torredembarra <p>A.P. Barcelona</p> <ol style="list-style-type: none"> 117. Vilanova i la Geltrú 118. Llobregat 119. Montblanc 120. Calella 121. Tossa 122. Palermó 123. Cap Sant Sebastià 124. Les Medes 125. Faro de Roses 126. Cap de Creus 127. Punta s'Amella <p>A.P. Baleares</p> <ol style="list-style-type: none"> 128. Palma 129. Soller 130. Formentor 131. Andros 132. Botafoque 133. Regomero 134. Maccarrat 135. Sa Conillera 136. Marfa (Ses Bledes) 137. El Vecrò 138. Punta de n'Enricola 139. Ses Salines 140. Cap Suro 141. Porto Pi 142. Cala Figuera 143. Sa Moia 144. Tramuntana 145. Llubro 146. Punta Grossa (Soller) | <ol style="list-style-type: none"> 147. Sa Creu de Soler 148. Formentor 149. Pollença 150. Alcandida 151. Capdepera 152. Porto Colom 153. Torre n'ou Bou 154. Artrutx 155. Cala de Menorca 156. Punta Naà 157. Canària 158. Cavallir 159. Mahón 160. Illa de l'Airó <p>A.P. Las Palmas</p> <ol style="list-style-type: none"> 161. Aleganza 162. Pichiquera 163. Meriño 164. Puerto de Rosario 165. La Entallada 166. Morrospite 167. Janda 168. Toison 169. La Isleta 170. Melanera 171. Airaga 172. Maspalomas 173. Castiello 174. Punta de Sardinia <p>A.P. Tenerife</p> <ol style="list-style-type: none"> 175. Punta Anaga 176. Punta de Añosa 177. Punta de la Rasca 178. Punta de Teno 179. Buenavista del Norte 180. Puerto de la Cruz 181. Punta del Hidalgo 182. San Cristóbal 183. Punta Cumbre 184. Arenas Blancas 185. Guansaonle 186. Punta Lava 187. Punta Orchila |
|--|--|--|--|--|



Punta Almina (A.P. Ceuta)
Periodo de construcción: años 1851-1855



Faro de Melilla (A.P. Melilla)
Periodo de construcción: año 1918



Chipiona (A.P. Sevilla)
Periodo de construcción: año 1863-1867



Cabo de Palos (A.P. Cartagena)
Periodo de construcción: año 1862-1865



Valencia (A.P. Valencia)
Periodo de construcción: año 1909



Montjuïc (A.P. Barcelona)
Periodo de construcción: año 1925



Porto Pi (Isla de Mallorca)
A.P. Baleares
Periodo de construcción: Siglo XIII

EDITA: ENTE PÚBLICO PUERTOS DEL ESTADO, JUNIO DE 2003

2.7.1. Relación de ayudas a la navegación / Aids to navigation list

2.7.1.1. Servicio prestado por las Autoridades Portuarias Service provided by the Port Authorities

| | AYUDAS LUMINOSAS / LIGHTED AIDS | | | AYUDAS CIEGAS Unlighted Aids | AYUDAS SONORAS Sound Aids | AYUDAS RADIOELÉCTRICAS Radio Aids | |
|---------------------------|--|------------------------|--------------------------------|---------------------------------|------------------------------|--------------------------------------|-------------------|
| | Faros y luces importantes (1) Lighthouses | Balizas (2) Beacons | Enfilaciones Leading lights | | | GPS Diferencial GDPS | Racones Racons |
| A Coruña..... | 8 | 35 | 4 | 3 | 4 | 1 | 5 |
| Alicante..... | 7 | 16 | 1 | — | 1 | 1 | — |
| Almería..... | 8 | 11 | — | — | 1 | 1 | — |
| Avilés..... | 8 | 41 | 1 | — | 9 | — | — |
| Bahía de Algeciras..... | 5 | 61 | — | — | 3 | 1 | 1 |
| Bahía de Cádiz..... | 5 | 77 | 1 | 9 | 1 | 1 | — |
| Baleares..... | 34 | 114 | 3 | 5 | 3 | 2 | 2 |
| Barcelona..... | 11 | 81 | 1 | 1 | — | 2 | 2 |
| Bilbao..... | 6 | 51 | 4 | — | 3 | 1 | 1 |
| Cartagena..... | 7 | 28 | — | — | 1 | 1 | 1 |
| Castellón..... | 6 | 28 | — | — | 1 | 1 | 2 |
| Ceuta..... | 1 | 14 | — | — | 1 | — | 1 |
| Ferrol-San Cibrao..... | 11 | 66 | 4 | 1 | 2 | 1 | — |
| Gijón..... | 8 | 25 | 2 | — | 2 | 1 | — |
| Huelva..... | 4 | 39 | 2 | — | — | — | 1 |
| Las Palmas..... | 16 | 59 | 4 | — | — | 1 | — |
| Málaga..... | 7 | 18 | — | — | — | 1 | — |
| Marín y Ría de Pontevedra | 2 | 12 | — | 1 | — | — | — |
| Melilla..... | 3 | 14 | — | — | — | — | — |
| Motril..... | 3 | 11 | — | — | — | — | — |
| Pasajes..... | 7 | 21 | 1 | — | — | — | 2 |
| Sta. C. de Tenerife..... | 13 | 91 | 7 | 8 | — | — | — |
| Santander..... | 6 | 69 | 3 | 6 | 2 | 1 | 1 |
| Sevilla..... | 1 | 102 | 8 | — | — | — | 1 |
| Tarragona..... | 6 | 39 | 1 | 4 | — | 1 | 1 |
| Valencia..... | 3 | 55 | — | — | — | — | — |
| Vigo..... | 5 | 45 | 1 | 2 | 1 | — | 2 |
| Vilagarcía..... | 7 | 32 | — | 4 | 1 | — | 2 |
| TOTAL..... | 208 | 1.255 | 48 | 44 | 36 | 18 | 25 |

(1) Faros: alcance nominal = ó > 10 millas náuticas.

(2) Balizas: alcance nominal < 10 millas náuticas.

2.7.1.2. Servicio prestado por otros organismos. Inspección a cargo de las Autoridades Portuarias
Service provided by other organizations. Inspection performed by the Port Authorities

| | Faros y luces importantes (1) <i>Lighthouses</i> | Balizas (2) <i>Beacons</i> | Enfilaciones <i>Leading lights</i> | Ayudas ciegas <i>Unlighted aids</i> |
|---------------------------|---|-------------------------------|---------------------------------------|--|
| A Coruña..... | — | 39 | 2 | 1 |
| Alicante..... | — | 101 | — | — |
| Almería..... | — | 37 | — | 2 |
| Avilés..... | — | 23 | 4 | — |
| Bahía de Algeciras..... | — | 22 | — | — |
| Bahía de Cádiz..... | — | 42 | 1 | — |
| Baleares..... | — | 116 | — | 11 |
| Barcelona..... | — | 131 | — | 4 |
| Bilbao..... | 2 | 22 | 1 | — |
| Cartagena..... | — | 107 | — | — |
| Castellón..... | — | 35 | — | — |
| Ceuta..... | — | — | — | — |
| Ferrol-San Cibrao..... | — | 23 | — | — |
| Gijón..... | — | 15 | — | — |
| Huelva..... | — | 49 | 2 | — |
| Las Palmas..... | 1 | 63 | — | — |
| Málaga..... | 1 | 82 | — | 1 |
| Marín y Ría de Pontevedra | — | 24 | — | — |
| Melilla..... | — | — | — | — |
| Motril..... | — | 20 | — | — |
| Pasajes..... | — | 42 | 1 | — |
| Sta. C. de Tenerife..... | — | 92 | 4 | 5 |
| Santander..... | — | 35 | 4 | 40 |
| Sevilla..... | — | 7 | — | — |
| Tarragona..... | — | 104 | — | — |
| Valencia..... | — | 27 | — | — |
| Vigo..... | — | 18 | — | — |
| Vilagarcía..... | — | 52 | — | — |
| TOTAL..... | 4 | 1.328 | 19 | 64 |

(1) Faros: alcance nominal = ó > 10 millas náuticas.

(2) Balizas: alcance nominal < 10 millas náuticas.

capítulo tercero

Tráfico portuario 2005
Port traffic 2005

anuario
estadístico
2005

3.1. TRÁFICO DE MERCANCÍAS

El movimiento portuario total fue en 2005 de 442,00 millones de toneladas, lo que representa un aumento, respecto al año anterior, del 7,68%.

La estructura del tráfico ha experimentado la evolución que se refleja en el cuadro siguiente y para los años que se expresan:

| Millones de toneladas / Million tonnes | | | | | |
|--|--------------|--------------|--------------|--------------|--------------|
| | 2001 | 2002 | 2003 | 2004 | 2005 |
| Productos petrolíferos / <i>Petroleum products</i> ... | 112,1 | 112,6 | 116,2 | 120,4 | 126,2 |
| Graneles sólidos / <i>Bulks</i> | 93,1 | 101,0 | 97,9 | 105,5 | 114,1 |
| Mercancía general / <i>General cargo</i> | 118,3 | 126,4 | 139,0 | 153,2 | 167,1 |
| Resto / <i>Rest</i> | 26,2 | 26,5 | 28,8 | 31,4 | 34,6 |
| TOTAL / TOTAL | 349,7 | 366,5 | 381,9 | 410,5 | 442,0 |

En el cuadro anterior, el tráfico de productos petrolíferos comprende, además del embarque, desembarque y transbordo de crudos, el avituallamiento.

Con este enfoque, dicho tráfico representa en 2005 el 28,5% del total, mientras que excluido el avituallamiento alcanza el 26,9%.

Los graneles sólidos ascienden un 8,2%, respecto al movimiento del año anterior.

La mercancía general ha alcanzado, por decimoveno año consecutivo, la cifra máxima, en los puertos españoles, con un total de 167,1 millones de toneladas y un incremento, con respecto al año anterior, del 9,1%.

Desde el punto de vista geográfico, cabe hacer las siguientes consideraciones, en relación a las variaciones porcentuales y a su tráfico:

- **Graneles sólidos:** La fachada Norte sigue ocupando el primer lugar, seguida por los puertos del Sur y los de Levante.
- **Mercancía general:** El aumento de este tipo de tráfico en los puertos de Baleares, del Sur y de Cataluña ha sido superior al 10%, destacando la Autoridad Portuaria de Málaga que ha superado el 190%.
- **Mercancías en contenedores:** Este tipo de tráfico, que constituye una parte de la mercancía general (índice de contenerización = 68,12%), ha experimentado un aumento en los puertos del Sur y de Levante superior al 10%. Por el contrario, los de Baleares han sufrido un descenso del 20%.

3.1. GOODS TRAFFIC

During 2005 total port movement was 442.00 million tonnes, which represents an increase of 7.68% over the prior year.

The traffic structure evolved as shown in the following chart for the represented years:

In this respect, the petroleum products comprises victualling in addition to shipment, unshipment and transfer of crudes.

Under this point of view, said traffic represents 28.5% of the total for 2005, whereas excluding victualling, it reaches 26.9%.

Solid bulks increase 8.2% over last year movement.

General cargo reached, for the nineteenth consecutive year, the maximum amount in the spanish ports with a total of 167.1 million tonnes and an increase of 9.1% over the foregoing year.

Under the geographical point of view the following considerations can be made regarding percentage variations as well as its traffic:

- **Solid bulks:** The northern coast continues in first place, followed by the South and the East ports.
- **General cargo:** The increase of this type of traffic in the ports of Balearic Islands, in the South ports and in Catalonia has been superior to the 10%, highlighting the Port Authority of Malaga that has surpassed the 190%.
- **Merchandise in containers ships:** This type of traffic, as a part of general cargo (container index = 68.12%) has experienced a superior increase of 10% in South and East ports. By other side, Balearic Islands ports has suffered a decrease of 20%.

- *Pesca capturada:* Ha experimentado un descenso del 1,5%, siendo éste menor que el de años anteriores. Dicho descenso se ha producido de forma generalizada en la mayoría de las fachadas. Por contra, se han producido incrementos del 8,77% en la fachada Norte y del 1,8% en Galicia.

En relación a 2004, la evolución del tráfico ha sido la siguiente:

| | Millones de toneladas / Million tonnes | | % de Variación % Variation |
|---|--|---------------|-------------------------------|
| | 2004 | 2005 | |
| Graneles líquidos / Liquids | 138,43 | 146,99 | 6,18 |
| Graneles sólidos / Bulks | 105,50 | 114,10 | 8,15 |
| Mercancía general / General cargo | 153,24 | 167,11 | 9,05 |
| Pesca capturada / Fish captures | 0,236 | 0,233 | -1,48 |
| Avituallamiento / Supplies | 10,02 | 10,45 | 4,23 |
| Tráfico interior / Local traffic | 3,04 | 3,12 | 2,60 |
| TOTAL / TOTAL | 410,47 | 442,00 | 7,68 |

Las mercancías embarcadas han experimentado un aumento del 6,24% y las desembarcadas un 8,31%.

El cabotaje refleja un aumento, en 2005 con respecto a 2004 del 1,65%. La cifra alcanzada de 87,67 millones de toneladas representa una importancia relativa con relación al tráfico total (20%).

El tráfico exterior ha experimentado un incremento del 9,49%. Si se desglosa la importación de la exportación, la primera ha alcanzado los 259,21 millones de toneladas, con un incremento del 9,74% en relación con el año anterior, y la segunda ha alcanzado los 81,07 millones de toneladas, con incremento del 8,70%.

En el tráfico total de *productos petrolíferos* en cabotaje más exterior, en puertos con refinería, destacan Bahía de Algeciras con 21,95 millones de toneladas (-0,65%), Bilbao con 16,48 millones (+2,77%) y Tarragona con 16,07 millones (-1,72%).

En los puertos sin refinería se ha producido un aumento del 17,97% en Barcelona.

Por lo que se refiere al tráfico portuario de *graneles sólidos*, sigue ocupando, de forma destacada, el primer lugar el puerto de Gijón (19,66 millones de toneladas) con un aumento del 7,69% sobre el año anterior. Los mayores crecimientos se han producido en Cartagena (31,86%), en Castellón (25,18%) y en Huelva (18,48%).

La *mercancía general* ha aumentado, por decimonoventa año consecutivo, un 9,05%. Bahía de Algeciras, siguiendo la línea del año pasado, ha tenido un crecimiento del 7,88%, estando en cabeza con 39,47 millones de toneladas. Destaca Málaga que ha aumentado un 193,42%, seguida de Baleares con un 11,02%.

- *Fish captures:* It has experienced a decrease of the 1.5% and is lower than previous years. This reduction has taken place in a generalized manner in all the frontages. By other side, has been reached increases of the 8.77% in the North frontage and the 1.8% in Galicia.

Relative to 2004, traffic evolution has been the following:

The embarked goods has increased 6.24% and disembarked goods 8.31%.

Coasting trade reflects an increase of 1.65% during 2005 in relation to 2004. The obtained figure of 87.67 million tonnes is of relative importance regarding the total (20%).

The exterior traffic has increased 9.49%. If imports are separated from exports, the first have reached 259.21 million tonnes, with an increase of 9.74% regarding the foregoing year, the second have reached 81.07 million tonnes, with an increase of 8.70%.

Of total petroleum products traffic in outer coasting trade in ports provided with refining plants the most important are Bahía de Algeciras with 21.95 million of tonnes (-0.65%), Bilbao with 16.48 million (+2.77%) and Tarragona with 16.07 million (-1.72%).

Among heavy traffic ports without refining means, an important increase of 17.97% took place in Barcelona.

In relation to solid bulks port traffic, the port of Gijón outstandingly continues maintaining the first position (19.66 million tonnes) with a increase of 7.69% over the foregoing year. The greatest increase took place in Cartagena (31.86%), in Castellón (25.18%) and Huelva (18.48%).

General cargo has increased, for nineteenth consecutive years, with a similar increase to that of last year (9.05%). Bahía de Algeciras, following last year trend, increase of 7.88%, maintaining a leading position with 39.47 million tonnes. Málaga gained 193.42% and Baleares 11.02%.

Como parte de la mercancía general hay que destacar el tráfico de contenedores. En el año 2005 el índice de contenerización de la mercancía general ha sido del 68,12%, lo que significa que se ha producido un aumento, sobre el año pasado, del 0,6%. Desde los inicios del proceso de contenerización se ha producido un aumento sistemático de este índice, que hay que achacar a razones técnicas.

El número de contenedores manejados, en el conjunto de los puertos, ha aumentado un 9,28%, habiéndose movido un total de 7,40 millones de contenedores, con 113,84 millones de toneladas transportadas en ellos, con un incremento porcentual del 9,66%. Si se cuentan en TEUS, el número se eleva a 11,05 millones, con un incremento, sobre el año anterior, del 8,74%.

Las cifras anteriores confirman que seguimos la tendencia de los países desarrollados, aumentando la mercancía general que circula dentro de contenedores, por las indudables ventajas que conlleva.

Los puertos con mayores incrementos, en el número de contenedores (TEUS) manipulados, han sido Málaga (170,00% y 248 mil TEUS), Bahía de Cádiz (20,88% y 138 mil TEUS), Valencia (12,33% y 2,41 millones de TEUS), Bahía de Algeciras (8,24% y 3,18 millones de TEUS) y Barcelona (8,09% y 2,07 millones de TEUS).

La *carga seca* (mercancía general más graneles sólidos) ha aumentado un 8,68%, situándose en un total de 281,21 millones de toneladas. Bahía de Algeciras, con el máximo movimiento de 42,12 millones de toneladas, ha crecido un 7,00%. Valencia y Barcelona, que se sitúan en segundo y tercer lugar con 39,48 y 31,31 millones de toneladas respectivamente, han crecido un 10,24% y un 10,82%.

La *pesca capturada* en 2005 ha experimentado un descenso del 1,48%. Los incrementos más importantes los han tenido Almería (90,61%), Gijón (38,00%), Avilés (23,74%) y A Coruña (14,03%).

El *avituallamiento* de los buques ha tenido un aumento del 4,23%. Barcelona ha crecido el 37,18%, Baleares el 9,34% y Gijón el 9,02%.

En cifras absolutas, los puertos con mayor tráfico han sido: Bahía de Algeciras (68,35 millones de toneladas), Barcelona (45,04), Valencia (41,19), Bilbao (34,10) y Tarragona (31,20). Los incrementos porcentuales más notorios, entre los de mayor tráfico, se han producido en Huelva, (15,50%), Cartagena (15,17%) y Barcelona (12,04%). Entre los puertos con tráfico menos relevante, hay que mencionar el aumento de un 17,28% en el tráfico total de Castellón, 9,34% en Baleares y 9,23% en A Coruña.

El número de *buques* entrados en puerto ha aumentado un 1,01%. Los puertos con mayor variación han sido Baleares (8,33%), Tarragona (6,99%) y Bahía de Algeciras (4,24%).

Container traffic must be particularly mentioned within general cargo transport. During 2005 the general cargo transported in containers reached 68.12%, which represents an increase of 0.6% over last year. Right from the beginning of the containers process, this index systematically increased.

The number of containers handled in all ports increased 9.28%. A total of 7.40 million containers were used to transport 113.84 million of tonnes representing a percentage index of 9.66%, and if measured in TEUS, rise to 11.05 million with an increase of 8.74% over the previous year.

These figures confirm that we follow the developed country's tendency of increasing container transported general cargo, due to the great advantages that this system offers.

The ports with greatest increases in the number of handled containers in 20 feet equivalent units (TEUS) have been Málaga (170.00% and 248 thousand TEUS), Bahía de Cádiz (20.88% and 138 thousand TEUS), Valencia (12.33% and 2.41 million of TEUS), Bahía de Algeciras (8.24% and 3.18 million of TEUS) and Barcelona (8.09% and 2.07 million of TEUS).

The dry cargo (cargo general plus solid bulks) increased 8.68%, to a total of 281.21 million tonnes. Bahía de Algeciras with the maximum movement of 42.12 million tonnes, grew 7.00%. Valencia with 39.48 million tonnes increased 10.24% and Barcelona with 31.31 million tonnes increased 10.82%.

The fish captures during 2005 decreased 1.48%. Almería increased of 90.61%, Gijón 38.00%, Avilés 23.74% and A Coruña 14.03%.

Ship victualling increased 4.23%. Barcelona increased 37.18%, Baleares 9.34%, and Gijón 9.02%.

In absolute figures the ports with greatest total traffic have been: Bahía de Algeciras (68.35 million tonnes), Barcelona (45.04), Valencia (41.19), Bilbao (34.10) and Tarragona (31.20). Among the ports with the greatest traffic, those with highest percentage figures are: Huelva (15.50%), Cartagena (15.17%) and Barcelona (12.04%). Among the ports with less significant traffic, Castellón total traffic increase of 17.28%, 9.34% in Baleares and 9.23% in A Coruña.

The number of ships that entered ports increased 1.01%. The ports with the greatest variation were: Baleares (8.33%), Tarragona (6.99%) and Bahía de Algeciras (4.24%).

3.1.1. Resumen general del tráfico del Sistema Portuario / *State Port System traffic general summary*

| CONCEPTO | | 2005 | 2004 | VARIACIÓN | | |
|--|------------------------------------|--------------------|--------------------|--------------------|-------------------|-------------|
| | | | | Diferencia | % | |
| MERCANCÍAS SEGÚN SU PRESENTACIÓN | GRANELES LÍQUIDOS | P. Petrolíferos | 119.017.343 | 113.762.072 | 5.255.271 | 4,62 |
| | | Otros líquidos | 27.975.360 | 24.671.985 | 3.303.375 | 13,39 |
| | | TOTAL | 146.992.703 | 138.434.057 | 8.558.646 | 6,18 |
| | GRANELES SÓLIDOS | | 114.100.059 | 105.499.245 | 8.600.814 | 8,15 |
| | MERCANCÍA GENERAL | Convencional | 53.269.356 | 49.428.145 | 3.841.211 | 7,77 |
| | | En contenedores | 113.836.795 | 103.810.835 | 10.025.960 | 9,66 |
| | | TOTAL | 167.106.151 | 153.238.980 | 13.867.171 | 9,05 |
| | TOTAL | | 428.198.913 | 397.172.282 | 31.026.631 | 7,81 |
| OTRAS MERCANCÍAS | PESCA CAPTURADA | | 232.527 | 236.024 | -3.497 | -1,48 |
| | AVITUALLAMIENTO | P. Petrolíferos | 7.146.330 | 6.653.263 | 493.067 | 7,41 |
| | | Resto | 3.301.107 | 3.370.312 | -69.205 | -2,05 |
| | | TOTAL | 10.447.437 | 10.023.575 | 423.862 | 4,23 |
| | TRÁFICO INTERIOR | | 3.116.333 | 3.037.325 | 79.008 | 2,60 |
| | TOTAL | | 13.796.297 | 13.296.924 | 499.373 | 3,76 |
| TOTAL TRÁFICO PORTUARIO | | 441.995.210 | 410.469.206 | 31.526.004 | 7,68 | |
| OTROS DATOS | Nº DE CONTENEDORES (Miles de TEUS) | | 11.049 | 10.161 | 888 | 8,74 |
| | BUQUES | Número | 117.149 | 115.983 | 1.166 | 1,01 |
| | | G.T. (Miles) | 1.329.340 | 1.244.102 | 85.238 | 6,85 |
| | PASAJEROS (Miles) | | 23.110 | 22.637 | 473 | 2,09 |

3.1.2. Tráfico portuario total / Total port traffic

| | GRANELES LÍQUIDOS LIQUIDS | | | GRANELES SÓLIDOS SOLID BULKS | MERCANCÍA GENERAL GENERAL CARGO | | | Total Mercancías según su presentación Total |
|-----------------------------|---|---------------------------------|--------------------|---------------------------------------|------------------------------------|-----------------------|--------------------|--|
| | Productos petrolíferos Petrol. p. | Otros líquidos O. liquids | Total Total | | En contenedores Containers | Convencional Other | Total Total | |
| A Coruña | 8.367.888 | 165.870 | 8.533.758 | 4.437.796 | - | 1.015.276 | 1.015.276 | 13.986.830 |
| Alicante | 24.708 | 127.204 | 151.912 | 1.667.536 | 1.098.992 | 575.495 | 1.674.487 | 3.493.935 |
| Almería | - | 9.479 | 9.479 | 6.306.756 | 166 | 535.652 | 535.818 | 6.852.053 |
| Avilés | - | 740.095 | 740.095 | 3.082.731 | 92.285 | 1.033.593 | 1.125.878 | 4.948.704 |
| Bahía de Algeciras | 19.960.249 | 1.486.822 | 21.447.071 | 2.652.263 | 35.391.361 | 4.076.322 | 39.467.683 | 63.567.017 |
| Bahía de Cádiz | 57.168 | 50.817 | 107.985 | 2.557.442 | 1.151.964 | 1.884.979 | 3.036.943 | 5.702.370 |
| Baleares | 2.030.682 | - | 2.030.682 | 2.318.339 | 1.410.159 | 7.268.124 | 8.678.283 | 13.027.304 |
| Barcelona | 5.274.917 | 7.256.004 | 12.530.921 | 4.051.927 | 19.928.810 | 7.325.187 | 27.253.997 | 43.836.845 |
| Bilbao | 16.413.115 | 3.271.393 | 19.684.508 | 4.261.127 | 5.467.959 | 3.823.576 | 9.291.535 | 33.237.170 |
| Cartagena | 15.838.090 | 5.009.664 | 20.847.754 | 5.082.060 | 390.497 | 449.907 | 840.404 | 26.770.218 |
| Castellón | 8.560.647 | 388.530 | 8.949.177 | 3.293.591 | 547.379 | 582.606 | 1.129.985 | 13.372.753 |
| Ceuta | 607.790 | 3.220 | 611.010 | 71.229 | 68.520 | 792.700 | 861.220 | 1.543.459 |
| Ferrol-San Cibrao | 632.949 | 189.397 | 822.346 | 8.289.621 | 967 | 565.603 | 566.570 | 9.678.537 |
| Gijón | 1.418.466 | - | 1.418.466 | 19.658.167 | 63.801 | 425.624 | 489.425 | 21.566.058 |
| Huelva | 7.466.980 | 5.460.263 | 12.927.243 | 7.512.508 | - | 465.509 | 465.509 | 20.905.260 |
| Las Palmas | 4.725.993 | 66.972 | 4.792.965 | 1.772.615 | 12.746.206 | 3.457.028 | 16.203.234 | 22.768.814 |
| Málaga | - | 75.928 | 75.928 | 2.100.473 | 2.077.346 | 410.895 | 2.488.241 | 4.664.642 |
| Marín y Ría de Pontevedra . | - | 3 | 3 | 1.016.241 | 273.782 | 559.441 | 833.223 | 1.849.467 |
| Melilla | 74.088 | - | 74.088 | 84.427 | 123.876 | 518.900 | 642.776 | 801.291 |
| Motril | 1.159.858 | 160.260 | 1.320.118 | 1.246.697 | - | 194.997 | 194.997 | 2.761.812 |
| Pasajes | - | - | - | 3.281.138 | - | 2.079.354 | 2.079.354 | 5.360.492 |
| Sta. C. de Tenerife | 9.467.715 | 90.312 | 9.558.027 | 1.892.082 | 3.625.489 | 3.649.184 | 7.274.673 | 18.724.782 |
| Santander | 151.683 | 125.875 | 277.558 | 5.139.652 | 1.323 | 1.218.155 | 1.219.478 | 6.636.688 |
| Sevilla | - | 364.271 | 364.271 | 2.788.885 | 773.845 | 930.392 | 1.704.237 | 4.857.393 |
| Tarragona | 15.944.943 | 1.962.047 | 17.906.990 | 11.903.296 | 80.814 | 1.095.490 | 1.176.304 | 30.986.590 |
| Valencia | 562.779 | 817.508 | 1.380.287 | 6.360.690 | 26.406.405 | 6.714.623 | 33.121.028 | 40.862.005 |
| Vigo | 47.686 | 16.861 | 64.547 | 692.535 | 2.114.849 | 1.380.359 | 3.495.208 | 4.252.290 |
| Vilagarcía | 228.949 | 136.565 | 365.514 | 578.235 | - | 240.385 | 240.385 | 1.184.134 |
| TOTAL | 119.017.343 | 27.975.360 | 146.992.703 | 114.100.059 | 113.836.795 | 53.269.356 | 167.106.151 | 428.198.913 |

3.1.2. Tráfico portuario total / Total port traffic

| | Pesca capturada <i>Fish captures</i> | Avituallamiento <i>Ship's supplies</i> | | | Tráfico interior <i>Local Traffic</i> | Total otras mercancías <i>Total other goods</i> | Total tráfico portuario <i>Total port traffic</i> |
|---------------------------------|---|---|----------------------|-----------------------|--|--|--|
| | | Prod. petro. <i>Petrol p.</i> | Resto <i>Rest</i> | Total <i>Total</i> | | | |
| A Coruña | 28.924 | 40.307 | 67.368 | 107.675 | 411.247 | 547.846 | 14.534.676 |
| Alicante..... | 3.754 | 9.671 | 49.246 | 58.917 | - | 62.671 | 3.556.606 |
| Almería | 5.583 | 51.129 | 91.088 | 142.217 | - | 147.800 | 6.999.853 |
| Avilés..... | 17.000 | 15.566 | 40.032 | 55.598 | - | 72.598 | 5.021.302 |
| Bahía de Algeciras | 1.119 | 1.992.941 | 821.987 | 2.814.928 | 1.963.522 | 4.779.569 | 68.346.586 |
| Bahía de Cádiz | 26.209 | 26.849 | 57.315 | 84.164 | - | 110.373 | 5.812.743 |
| Baleares | 2.954 | 5.406 | 272.421 | 277.827 | - | 280.781 | 13.308.085 |
| Barcelona | 2.858 | 758.026 | 440.797 | 1.198.823 | - | 1.201.681 | 45.038.526 |
| Bilbao | - | 69.718 | 67.286 | 137.004 | 726.443 | 863.447 | 34.100.617 |
| Cartagena | 1.411 | 82.015 | 49.768 | 131.783 | 4.589 | 137.783 | 26.908.001 |
| Castellón | 7.295 | 4.068 | 35.359 | 39.427 | - | 46.722 | 13.419.475 |
| Ceuta | 182 | 465.104 | 17.139 | 482.243 | - | 482.425 | 2.025.884 |
| Ferrol-San Cibrao | 321 | 7.276 | 8.846 | 16.122 | 9.934 | 26.377 | 9.704.914 |
| Gijón | 8.462 | 186.849 | 29.502 | 216.351 | - | 224.813 | 21.790.871 |
| Huelva | 1.853 | 95.086 | 28.333 | 123.419 | - | 125.272 | 21.030.532 |
| Las Palmas | 5.764 | 1.896.050 | 266.033 | 2.162.083 | - | 2.167.847 | 24.936.661 |
| Málaga | 1.338 | 21.766 | 94.526 | 116.292 | - | 117.630 | 4.782.272 |
| Marín y Ría de Pontevedra | 5.040 | 51.711 | 30.418 | 82.129 | 86 | 87.255 | 1.936.722 |
| Melilla | - | 376 | 25.689 | 26.065 | - | 26.065 | 827.356 |
| Motril..... | 3.383 | 5.650 | 11.561 | 17.211 | - | 20.594 | 2.782.406 |
| Pasajes | 8.518 | 3.890 | 37.088 | 40.978 | - | 49.496 | 5.409.988 |
| Sta. C. de Tenerife | 3.260 | 823.509 | 205.387 | 1.028.896 | - | 1.032.156 | 19.756.938 |
| Santander | 5.549 | 13.114 | 45.526 | 58.640 | - | 64.189 | 6.700.877 |
| Sevilla | - | 19.374 | 28.176 | 47.550 | - | 47.550 | 4.904.943 |
| Tarragona | 4.035 | 126.645 | 86.388 | 213.033 | - | 217.068 | 31.203.658 |
| Valencia | 1.928 | 200.293 | 128.516 | 328.809 | - | 330.737 | 41.192.742 |
| Vigo | 85.787 | 170.009 | 259.745 | 429.754 | 512 | 516.053 | 4.768.343 |
| Vilagarcía | - | 3.932 | 5.567 | 9.499 | - | 9.499 | 1.193.633 |
| TOTAL | 232.527 | 7.146.330 | 3.301.107 | 10.447.437 | 3.116.333 | 13.796.297 | 441.995.210 |

3.1.3. Otros datos de tráfico / Other data of traffic

| | CONTENEDORES CONTAINERS | | BUQUES SHIPS | | PASAJEROS PASSENGERS | | |
|---------------------------|--|-------------------|------------------|----------------------|---|----------------------|-------------------|
| | De 20 pies o mayores 20' or more | TEUS TEUS | Número Number | G.T. G.T. | Línea Regular Embarc. y Desembarc. Regular Shipping Lines Embark. and disembark. | De crucero Cruise | Total Total |
| A Coruña..... | - | - | 1.378 | 12.282.216 | - | 33.757 | 33.757 |
| Alicante | 101.370 | 159.237 | 1.338 | 14.764.338 | 249.162 | 36.253 | 285.415 |
| Almería..... | 79 | 81 | 2.343 | 29.809.094 | 1.078.332 | 43.624 | 1.121.956 |
| Avilés..... | 7.302 | 10.851 | 914 | 4.901.274 | - | - | - |
| Bahía de Algeciras..... | 2.083.906 | 3.179.300 | 22.154 | 213.186.107 | 4.827.521 | - | 4.827.521 |
| Bahía de Cádiz..... | 91.766 | 138.441 | 1.707 | 22.321.414 | 24.665 | 128.680 | 153.345 |
| Baleares | 121.569 | 191.332 | 10.343 | 120.901.392 | 4.003.415 | 1.056.675 | 5.060.090 |
| Barcelona | 1.335.493 | 2.071.481 | 8.853 | 191.800.575 | 983.755 | 1.224.575 | 2.208.330 |
| Bilbao | 325.614 | 503.805 | 3.572 | 44.826.612 | 112.056 | 65.739 | 177.795 |
| Cartagena | 28.857 | 38.089 | 1.690 | 29.393.215 | - | 29.073 | 29.073 |
| Castellón | 42.760 | 43.773 | 1.177 | 11.430.733 | - | - | - |
| Ceuta | 6.505 | 10.084 | 8.506 | 48.044.942 | 2.148.154 | 6.478 | 2.154.632 |
| Ferrol-San Cibrao | 102 | 126 | 1.063 | 9.604.584 | - | 564 | 564 |
| Gijón | 4.001 | 5.048 | 1.017 | 14.988.061 | - | 1.225 | 1.225 |
| Huelva | - | - | 1.645 | 21.280.994 | - | 781 | 781 |
| Las Palmas | 842.089 | 1.203.154 | 10.205 | 129.942.277 | 529.861 | 423.105 | 952.966 |
| Málaga | 167.108 | 247.548 | 1.669 | 27.652.069 | 265.625 | 204.535 | 470.160 |
| Marín y Ría de Pontevedra | 21.210 | 32.128 | 610 | 2.639.986 | - | - | - |
| Melilla | 12.419 | 17.150 | 1.077 | 9.531.589 | 396.261 | 1.483 | 397.744 |
| Motril | - | - | 514 | 4.087.653 | - | 15.577 | 15.577 |
| Pasajes | - | - | 1.600 | 8.360.410 | - | - | - |
| Sta. C. de Tenerife | 303.171 | 457.551 | 18.786 | 144.339.019 | 4.057.953 | 503.518 | 4.561.471 |
| Santander | 68 | 104 | 1.629 | 22.758.067 | 157.767 | 5.631 | 163.398 |
| Sevilla | 73.060 | 115.669 | 1.441 | 5.378.700 | - | 11.788 | 11.788 |
| Tarragona | 5.751 | 8.980 | 2.784 | 39.858.916 | - | 11.719 | 11.719 |
| Valencia | 1.706.234 | 2.409.821 | 6.601 | 112.703.362 | 229.079 | 106.724 | 335.803 |
| Vigo | 119.300 | 205.497 | 2.194 | 30.686.538 | - | 131.536 | 131.536 |
| Vilagarcía | - | - | 339 | 1.866.036 | - | 3.585 | 3.585 |
| TOTAL | 7.399.734 | 11.049.250 | 117.149 | 1.329.340.173 | 19.063.606 | 4.046.625 | 23.110.231 |

3.1.4. Tráfico de mercancías embarcadas y desembarcadas / Loaded and unloaded goods traffic

| | EMBARCADAS LOADED | | | | | DESEMBARCADAS UNLOADED | | | | | Transbor- dadas Trans- hipped | Total Total |
|---------------------------|----------------------|---------------------|-----------------------|-------------------------|--------------------|---------------------------|---------------------|------------------|-------------------------|--------------------|--|--------------------|
| | Cabotaje Domestic | Exterior Foreign | Avituall. Supplies | T. interior Local t. | Total Total | Cabotaje Domestic | Exterior Foreign | Pesca Fishing | T. interior Local t. | Total Total | | |
| A Coruña..... | 831.295 | 1.779.579 | 107.675 | 409.247 | 3.127.796 | 910.768 | 10.463.188 | 28.924 | 2.000 | 11.404.880 | 2.000 | 14.534.676 |
| Alicante..... | 1.066.808 | 199.885 | 58.917 | - | 1.325.610 | 534.796 | 1.689.802 | 3.754 | - | 2.228.352 | 2.644 | 3.556.606 |
| Almería | 1.602.276 | 589.045 | 142.217 | - | 2.333.538 | 63.135 | 4.597.597 | 5.583 | - | 4.666.315 | - | 6.999.853 |
| Avilés | 451.976 | 1.749.664 | 55.598 | - | 2.257.238 | 304.483 | 2.442.581 | 17.000 | - | 2.764.064 | - | 5.021.302 |
| Bahía de Algeciras | 5.263.352 | 21.888.241 | 2.814.928 | 1.917.505 | 31.884.026 | 2.929.407 | 33.480.371 | 1.119 | 46.017 | 36.456.914 | 5.646 | 68.346.586 |
| Bahía de Cádiz | 966.501 | 1.247.027 | 84.164 | - | 2.297.692 | 667.695 | 2.821.147 | 26.209 | - | 3.515.051 | - | 5.812.743 |
| Baleares | 2.829.078 | 16.508 | 277.827 | - | 3.123.413 | 8.988.570 | 1.193.148 | 2.954 | - | 10.184.672 | - | 13.308.085 |
| Barcelona | 4.213.003 | 11.297.867 | 1.198.823 | - | 16.709.693 | 3.108.746 | 25.217.229 | 2.858 | - | 28.328.833 | - | 45.038.526 |
| Bilbao | 2.546.738 | 6.268.909 | 137.004 | 396.344 | 9.348.995 | 341.591 | 24.079.932 | - | 330.099 | 24.751.622 | - | 34.100.617 |
| Cartagena | 1.428.071 | 622.346 | 131.783 | 2 | 2.182.202 | 1.731.531 | 22.985.770 | 1.411 | 4.587 | 24.723.299 | 2.500 | 26.908.001 |
| Castellón | 1.445.559 | 2.090.089 | 39.427 | - | 3.575.075 | 289.917 | 9.547.188 | 7.295 | - | 9.844.400 | - | 13.419.475 |
| Ceuta | 326.302 | 29.402 | 482.243 | - | 837.947 | 829.224 | 358.531 | 182 | - | 1.187.937 | - | 2.025.884 |
| Ferrol-San Cibrao | 393.205 | 872.493 | 16.122 | 62 | 1.281.882 | 238.735 | 8.174.104 | 321 | 9.872 | 8.423.032 | - | 9.704.914 |
| Gijón | 1.165.671 | 490.092 | 216.351 | - | 1.872.114 | 1.170.113 | 18.716.552 | 8.462 | - | 19.895.127 | 23.630 | 21.790.871 |
| Huelva | 1.884.670 | 1.819.174 | 123.419 | - | 3.827.263 | 2.904.931 | 14.296.485 | 1.853 | - | 17.203.269 | - | 21.030.532 |
| Las Palmas | 2.341.367 | 5.068.209 | 2.162.083 | - | 9.571.659 | 7.718.998 | 7.426.817 | 5.764 | - | 15.151.579 | 213.423 | 24.936.661 |
| Málaga | 361.020 | 1.195.813 | 116.292 | - | 1.673.125 | 136.288 | 2.971.521 | 1.338 | - | 3.109.147 | - | 4.782.272 |
| Marín y Ría de Pontevedra | 258.394 | 416.301 | 82.129 | - | 756.824 | 112.362 | 1.062.410 | 5.040 | 86 | 1.179.898 | - | 1.936.722 |
| Melilla | 135.084 | 1.669 | 26.065 | - | 162.818 | 603.870 | 60.668 | - | - | 664.538 | - | 827.356 |
| Motril | 2.224 | 534.654 | 17.211 | - | 554.089 | 1.048.613 | 1.176.321 | 3.383 | - | 2.228.317 | - | 2.782.406 |
| Pasajes | 19.968 | 1.158.357 | 40.978 | - | 1.219.303 | 644.693 | 3.537.474 | 8.518 | - | 4.190.685 | - | 5.409.988 |
| Sta. C. de Tenerife | 5.377.369 | 837.899 | 1.028.896 | - | 7.244.164 | 5.112.761 | 7.396.753 | 3.260 | - | 12.512.774 | - | 19.756.938 |
| Santander | 112.088 | 1.351.585 | 58.640 | - | 1.522.313 | 78.027 | 5.094.988 | 5.549 | - | 5.178.564 | - | 6.700.877 |
| Sevilla | 786.646 | 462.358 | 47.550 | - | 1.296.554 | 479.671 | 3.128.718 | - | - | 3.608.389 | - | 4.904.943 |
| Tarragona | 3.038.361 | 2.448.323 | 213.033 | - | 5.699.717 | 1.282.216 | 24.217.690 | 4.035 | - | 25.503.941 | - | 31.203.658 |
| Valencia | 3.141.916 | 15.356.119 | 328.809 | - | 18.826.844 | 1.737.122 | 20.626.848 | 1.928 | - | 22.365.898 | - | 41.192.742 |
| Vigo | 467.767 | 1.180.627 | 429.754 | 512 | 2.078.660 | 988.195 | 1.615.609 | 85.787 | - | 2.689.591 | 92 | 4.768.343 |
| Vilagarcía | - | 93.448 | 9.499 | - | 102.947 | 255.905 | 834.781 | - | - | 1.090.686 | - | 1.193.633 |
| TOTAL | 42.456.709 | 81.065.683 | 10.447.437 | 2.723.672 | 136.693.501 | 45.212.363 | 259.214.223 | 232.527 | 392.661 | 305.051.774 | 249.935 | 441.995.210 |

3.1.5. Tráfico exterior y de cabotaje / Foreign and domestic traffic

| | EXTERIOR FOREIGN | | | CABOTAJE DOMESTIC | | | Transbor- dadas Trans- hipped | Pesca, avitalla- miento y tráf. interior Fishing, supplies & local traffic | Total Total |
|--------------------------------|----------------------|---------------------------|--------------------|----------------------|---------------------------|-------------------|--|--|--------------------|
| | Embarcadas Loaded | Desembarcadas Unloaded | Total Total | Embarcadas Loaded | Desembarcadas Unloaded | Total Total | | | |
| A Coruña..... | 1.779.579 | 10.463.188 | 12.242.767 | 831.295 | 910.768 | 1.742.063 | 2.000 | 547.846 | 14.534.676 |
| Alicante..... | 199.885 | 1.689.802 | 1.889.687 | 1.066.808 | 534.796 | 1.601.604 | 2.644 | 62.671 | 3.556.606 |
| Almería..... | 589.045 | 4.597.597 | 5.186.642 | 1.602.276 | 63.135 | 1.665.411 | - | 147.800 | 6.999.853 |
| Avilés..... | 1.749.664 | 2.442.581 | 4.192.245 | 451.976 | 304.483 | 756.459 | - | 72.598 | 5.021.302 |
| Bahía de Algeciras..... | 21.888.241 | 33.480.371 | 55.368.612 | 5.263.352 | 2.929.407 | 8.192.759 | 5.646 | 4.779.569 | 68.346.586 |
| Bahía de Cádiz..... | 1.247.027 | 2.821.147 | 4.068.174 | 966.501 | 667.695 | 1.634.196 | - | 110.373 | 5.812.743 |
| Baleares..... | 16.508 | 1.193.148 | 1.209.656 | 2.829.078 | 8.988.570 | 11.817.648 | - | 280.781 | 13.308.085 |
| Barcelona..... | 11.297.867 | 25.217.229 | 36.515.096 | 4.213.003 | 3.108.746 | 7.321.749 | - | 1.201.681 | 45.038.526 |
| Bilbao..... | 6.268.909 | 24.079.932 | 30.348.841 | 2.546.738 | 341.591 | 2.888.329 | - | 863.447 | 34.100.617 |
| Cartagena..... | 622.346 | 22.985.770 | 23.608.116 | 1.428.071 | 1.731.531 | 3.159.602 | 2.500 | 137.783 | 26.908.001 |
| Castellón..... | 2.090.089 | 9.547.188 | 11.637.277 | 1.445.559 | 289.917 | 1.735.476 | - | 46.722 | 13.419.475 |
| Ceuta..... | 29.402 | 358.531 | 387.933 | 326.302 | 829.224 | 1.155.526 | - | 482.425 | 2.025.884 |
| Ferrol-San Cibrao..... | 872.493 | 8.174.104 | 9.046.597 | 393.205 | 238.735 | 631.940 | - | 26.377 | 9.704.914 |
| Gijón..... | 490.092 | 18.716.552 | 19.206.644 | 1.165.671 | 1.170.113 | 2.335.784 | 23.630 | 224.813 | 21.790.871 |
| Huelva..... | 1.819.174 | 14.296.485 | 16.115.659 | 1.884.670 | 2.904.931 | 4.789.601 | - | 125.272 | 21.030.532 |
| Las Palmas..... | 5.068.209 | 7.426.817 | 12.495.026 | 2.341.367 | 7.718.998 | 10.060.365 | 213.423 | 2.167.847 | 24.936.661 |
| Málaga..... | 1.195.813 | 2.971.521 | 4.167.334 | 361.020 | 136.288 | 497.308 | - | 117.630 | 4.782.272 |
| Marín y Ria de Pontevedra..... | 416.301 | 1.062.410 | 1.478.711 | 258.394 | 112.362 | 370.756 | - | 87.255 | 1.936.722 |
| Melilla..... | 1.669 | 60.668 | 62.337 | 135.084 | 603.870 | 738.954 | - | 26.065 | 827.356 |
| Motril..... | 534.654 | 1.176.321 | 1.710.975 | 2.224 | 1.048.613 | 1.050.837 | - | 20.594 | 2.782.406 |
| Pasajes..... | 1.158.357 | 3.537.474 | 4.695.831 | 19.968 | 644.693 | 664.661 | - | 49.496 | 5.409.988 |
| Sta. C. de Tenerife..... | 837.899 | 7.396.753 | 8.234.652 | 5.377.369 | 5.112.761 | 10.490.130 | - | 1.032.156 | 19.756.938 |
| Santander..... | 1.351.585 | 5.094.988 | 6.446.573 | 112.088 | 78.027 | 190.115 | - | 64.189 | 6.700.877 |
| Sevilla..... | 462.358 | 3.128.718 | 3.591.076 | 786.646 | 479.671 | 1.266.317 | - | 47.550 | 4.904.943 |
| Tarragona..... | 2.448.323 | 24.217.690 | 26.666.013 | 3.038.361 | 1.282.216 | 4.320.577 | - | 217.068 | 31.203.658 |
| Valencia..... | 15.356.119 | 20.626.848 | 35.982.967 | 3.141.916 | 1.737.122 | 4.879.038 | - | 330.737 | 41.192.742 |
| Vigo..... | 1.180.627 | 1.615.609 | 2.796.236 | 467.767 | 988.195 | 1.455.962 | 92 | 516.053 | 4.768.343 |
| Vilagarcía..... | 93.448 | 834.781 | 928.229 | - | 255.905 | 255.905 | - | 9.499 | 1.193.633 |
| TOTAL..... | 81.065.683 | 259.214.223 | 340.279.906 | 42.456.709 | 45.212.363 | 87.669.072 | 249.935 | 13.796.297 | 441.995.210 |

3.1.6. Tráfico de cabotaje más exterior / Domestic plus foreign traffic

| | CABOTAJE + EXTERIOR DOMESTIC + FOREIGN | | | | Pesca, avitallamiento y tráfico interior <i>Fishing, supplies & local traffic</i> | Total <i>Total</i> |
|---------------------------|---|----------------------------------|-------------------------------------|-----------------------|--|-----------------------|
| | Embarcadas <i>Loaded</i> | Desembarcadas <i>Unloaded</i> | Transbordadas <i>Transhipped</i> | Total <i>Total</i> | | |
| A Coruña | 2.610.874 | 11.373.956 | 2.000 | 13.986.830 | 547.846 | 14.534.676 |
| Alicante..... | 1.266.693 | 2.224.598 | 2.644 | 3.493.935 | 62.671 | 3.556.606 |
| Almería | 2.191.321 | 4.660.732 | - | 6.852.053 | 147.800 | 6.999.853 |
| Avilés | 2.201.640 | 2.747.064 | - | 4.948.704 | 72.598 | 5.021.302 |
| Bahía de Algeciras | 27.151.593 | 36.409.778 | 5.646 | 63.567.017 | 4.779.569 | 68.346.586 |
| Bahía de Cádiz | 2.213.528 | 3.488.842 | - | 5.702.370 | 110.373 | 5.812.743 |
| Baleares | 2.845.586 | 10.181.718 | - | 13.027.304 | 280.781 | 13.308.085 |
| Barcelona | 15.510.870 | 28.325.975 | - | 43.836.845 | 1.201.681 | 45.038.526 |
| Bilbao | 8.815.647 | 24.421.523 | - | 33.237.170 | 863.447 | 34.100.617 |
| Cartagena | 2.050.417 | 24.717.301 | 2.500 | 26.770.218 | 137.783 | 26.908.001 |
| Castellón | 3.535.648 | 9.837.105 | - | 13.372.753 | 46.722 | 13.419.475 |
| Ceuta | 355.704 | 1.187.755 | - | 1.543.459 | 482.425 | 2.025.884 |
| Ferrol-San Cibrao | 1.265.698 | 8.412.839 | - | 9.678.537 | 26.377 | 9.704.914 |
| Gijón | 1.655.763 | 19.886.665 | 23.630 | 21.566.058 | 224.813 | 21.790.871 |
| Huelva | 3.703.844 | 17.201.416 | - | 20.905.260 | 125.272 | 21.030.532 |
| Las Palmas | 7.409.576 | 15.145.815 | 213.423 | 22.768.814 | 2.167.847 | 24.936.661 |
| Málaga | 1.556.833 | 3.107.809 | - | 4.664.642 | 117.630 | 4.782.272 |
| Marín y Ría de Pontevedra | 674.695 | 1.174.772 | - | 1.849.467 | 87.255 | 1.936.722 |
| Melilla | 136.753 | 664.538 | - | 801.291 | 26.065 | 827.356 |
| Motril..... | 536.878 | 2.224.934 | - | 2.761.812 | 20.594 | 2.782.406 |
| Pasajes | 1.178.325 | 4.182.167 | - | 5.360.492 | 49.496 | 5.409.988 |
| Sta. C. de Tenerife | 6.215.268 | 12.509.514 | - | 18.724.782 | 1.032.156 | 19.756.938 |
| Santander | 1.463.673 | 5.173.015 | - | 6.636.688 | 64.189 | 6.700.877 |
| Sevilla | 1.249.004 | 3.608.389 | - | 4.857.393 | 47.550 | 4.904.943 |
| Tarragona | 5.486.684 | 25.499.906 | - | 30.986.590 | 217.068 | 31.203.658 |
| Valencia | 18.498.035 | 22.363.970 | - | 40.862.005 | 330.737 | 41.192.742 |
| Vigo | 1.648.394 | 2.603.804 | 92 | 4.252.290 | 516.053 | 4.768.343 |
| Vilagarcía | 93.448 | 1.090.686 | - | 1.184.134 | 9.499 | 1.193.633 |
| TOTAL | 123.522.392 | 304.426.586 | 249.935 | 428.198.913 | 13.796.297 | 441.995.210 |

3.1.7. Mercancías en cabotaje / Goods domestic traffic

3.1.7.1. Graneles líquidos. Toneladas / Liquid bulks. Tonnes

| | MUELLES DEL SERVICIO PORT AUTHORITY QUAYS | | | MUELLES DE PARTICULARES PRIVATE QUAYS | | | TOTAL TOTAL | | |
|-------------------------------|--|---------------------------|-------------------|--|---------------------------|-------------------|----------------------|---------------------------|-------------------|
| | Embarcadas Loaded | Desembarcadas Unloaded | Total Total | Embarcadas Loaded | Desembarcadas Unloaded | Total Total | Embarcadas Loaded | Desembarcadas Unloaded | Total Total |
| A Coruña | 760.836 | 486.210 | 1.247.046 | - | - | - | 760.836 | 486.210 | 1.247.046 |
| Alicante | - | 41.998 | 41.998 | - | 5.416 | 5.416 | - | 47.414 | 47.414 |
| Almería | - | - | - | - | - | - | - | - | - |
| Avilés | 181.537 | 30.300 | 211.837 | - | 12.079 | 12.079 | 181.537 | 42.379 | 223.916 |
| Bahía de Algeciras | 608.100 | 657.883 | 1.265.983 | 2.937.891 | 119.814 | 3.057.705 | 3.545.991 | 777.697 | 4.323.688 |
| Bahía de Cádiz | - | - | - | - | - | - | - | - | - |
| Baleares | - | 456.335 | 456.335 | - | 798.826 | 798.826 | - | 1.255.161 | 1.255.161 |
| Barcelona | 44.132 | 435.227 | 479.359 | 9.503 | 699.004 | 708.507 | 53.635 | 1.134.231 | 1.187.866 |
| Bilbao | 18.229 | 30.192 | 48.421 | 1.412.311 | 110.122 | 1.522.433 | 1.430.540 | 140.314 | 1.570.854 |
| Cartagena | 1.399.986 | 607.366 | 2.007.352 | - | - | - | 1.399.986 | 607.366 | 2.007.352 |
| Castellón | - | 106.107 | 106.107 | 1.362.370 | 56.850 | 1.419.220 | 1.362.370 | 162.957 | 1.525.327 |
| Ceuta | 8.955 | 232.567 | 241.522 | - | - | - | 8.955 | 232.567 | 241.522 |
| Ferrol-San Cibrao | - | - | - | 15.053 | 149.512 | 164.565 | 15.053 | 149.512 | 164.565 |
| Gijón | 37.308 | 916.543 | 953.851 | - | - | - | 37.308 | 916.543 | 953.851 |
| Huelva | 497.103 | 572.072 | 1.069.175 | 866.545 | 1.065.742 | 1.932.287 | 1.363.648 | 1.637.814 | 3.001.462 |
| Las Palmas | 2.211 | 1.437.211 | 1.439.422 | 14.620 | 1.244.447 | 1.259.067 | 16.831 | 2.681.658 | 2.698.489 |
| Málaga | - | - | - | - | - | - | - | - | - |
| Marín y Ría de Pontevedra ... | - | - | - | - | - | - | - | - | - |
| Melilla | - | 42.877 | 42.877 | - | - | - | - | 42.877 | 42.877 |
| Motril | 1.760 | 812.041 | 813.801 | - | - | - | 1.760 | 812.041 | 813.801 |
| Pasajes | - | - | - | - | - | - | - | - | - |
| Sta. C. de Tenerife | 490.719 | 255.104 | 745.823 | 2.139.162 | 306.423 | 2.445.585 | 2.629.881 | 561.527 | 3.191.408 |
| Santander | - | - | - | - | 44.847 | 44.847 | - | 44.847 | 44.847 |
| Sevilla | 5 | 12.600 | 12.605 | - | 73.973 | 73.973 | 5 | 86.573 | 86.578 |
| Tarragona | 146.984 | 173.890 | 320.874 | 1.275.613 | 861.422 | 2.137.035 | 1.422.597 | 1.035.312 | 2.457.909 |
| Valencia | 27.564 | 268.837 | 296.401 | - | 24.002 | 24.002 | 27.564 | 292.839 | 320.403 |
| Vigo | 1.981 | 15.804 | 17.785 | - | - | - | 1.981 | 15.804 | 17.785 |
| Vilagarcía | - | 23.410 | 23.410 | - | - | - | - | 23.410 | 23.410 |
| TOTAL | 4.227.410 | 7.614.574 | 11.841.984 | 10.033.068 | 5.572.479 | 15.605.547 | 14.260.478 | 13.187.053 | 27.447.531 |

3.1.7.2. Graneles sólidos. Toneladas / Solid bulks. Tonnes

| | MUELLES DEL SERVICIO PORT AUTHORITY QUAYS | | | MUELLES DE PARTICULARES PRIVATE QUAYS | | | TOTAL TOTAL | | |
|-------------------------------|--|---------------------------|-------------------|--|---------------------------|------------------|----------------------|---------------------------|-------------------|
| | Embarcadas Loaded | Desembarcadas Unloaded | Total Total | Embarcadas Loaded | Desembarcadas Unloaded | Total Total | Embarcadas Loaded | Desembarcadas Unloaded | Total Total |
| A Coruña | 49.318 | 421.548 | 470.866 | - | - | - | 49.318 | 421.548 | 470.866 |
| Alicante | 133.422 | 162.460 | 295.882 | - | - | - | 133.422 | 162.460 | 295.882 |
| Almería | - | 15.309 | 15.309 | 1.439.714 | 5.833 | 1.445.547 | 1.439.714 | 21.142 | 1.460.856 |
| Avilés | 160.312 | 48.323 | 208.635 | 2.452 | 192.261 | 194.713 | 162.764 | 240.584 | 403.348 |
| Bahía de Algeciras | 28.188 | 485.488 | 513.676 | - | 109.262 | 109.262 | 28.188 | 594.750 | 622.938 |
| Bahía de Cádiz | 50.886 | 59.354 | 110.240 | - | - | - | 50.886 | 59.354 | 110.240 |
| Baleares | 125.626 | 1.820.943 | 1.946.569 | 24.320 | - | 24.320 | 149.946 | 1.820.943 | 1.970.889 |
| Barcelona | 121.482 | 355.966 | 477.448 | - | - | - | 121.482 | 355.966 | 477.448 |
| Bilbao | 609.916 | 8.540 | 618.456 | 20.470 | 37.503 | 57.973 | 630.386 | 46.043 | 676.429 |
| Cartagena | 13.252 | 1.018.093 | 1.031.345 | - | - | - | 13.252 | 1.018.093 | 1.031.345 |
| Castellón | 79.968 | 124.958 | 204.926 | - | - | - | 79.968 | 124.958 | 204.926 |
| Ceuta | - | 71.229 | 71.229 | - | - | - | - | 71.229 | 71.229 |
| Ferrol-San Cibrao | - | 53.509 | 53.509 | 331.266 | 23.977 | 355.243 | 331.266 | 77.486 | 408.752 |
| Gijón | 1.103.373 | 241.288 | 1.344.661 | - | - | - | 1.103.373 | 241.288 | 1.344.661 |
| Huelva | 222.460 | 1.191.414 | 1.413.874 | 145.198 | 51.813 | 197.011 | 367.658 | 1.243.227 | 1.610.885 |
| Las Palmas | 550 | 897.937 | 898.487 | - | - | - | 550 | 897.937 | 898.487 |
| Málaga | 44.338 | 34.281 | 78.619 | - | - | - | 44.338 | 34.281 | 78.619 |
| Marín y Ría de Pontevedra ... | 54.899 | 30.541 | 85.440 | - | - | - | 54.899 | 30.541 | 85.440 |
| Melilla | - | 82.929 | 82.929 | - | - | - | - | 82.929 | 82.929 |
| Motril | - | 236.572 | 236.572 | - | - | - | - | 236.572 | 236.572 |
| Pasajes | 6.430 | 42.851 | 49.281 | - | 589.175 | 589.175 | 6.430 | 632.026 | 638.456 |
| Sta. C. de Tenerife | 261.383 | 682.949 | 944.332 | 3.514 | - | 3.514 | 264.897 | 682.949 | 947.846 |
| Santander | 111.058 | 31.651 | 142.709 | - | 1.529 | 1.529 | 111.058 | 33.180 | 144.238 |
| Sevilla | 2.192 | 108.421 | 110.613 | 3.295 | 47.585 | 50.880 | 5.487 | 156.006 | 161.493 |
| Tarragona | 1.469.457 | 196.312 | 1.665.769 | - | - | - | 1.469.457 | 196.312 | 1.665.769 |
| Valencia | 136.072 | 338.000 | 474.072 | - | - | - | 136.072 | 338.000 | 474.072 |
| Vigo | - | 628.810 | 628.810 | - | - | - | - | 628.810 | 628.810 |
| Vilagarcía | - | 229.669 | 229.669 | - | - | - | - | 229.669 | 229.669 |
| TOTAL | 4.784.582 | 9.619.345 | 14.403.927 | 1.970.229 | 1.058.938 | 3.029.167 | 6.754.811 | 10.678.283 | 17.433.094 |

3.1.7.2.1. Graneles sólidos sin instalación especial. Toneladas / *Solid bulks handled without special facilities. Tonnes*

| | MUELLES DEL SERVICIO PORT AUTHORITY QUAYS | | | MUELLES DE PARTICULARES PRIVATE QUAYS | | | TOTAL TOTAL | | |
|-------------------------------|--|---------------------------|------------------|--|---------------------------|----------------|----------------------|---------------------------|------------------|
| | Embarcadas Loaded | Desembarcadas Unloaded | Total Total | Embarcadas Loaded | Desembarcadas Unloaded | Total Total | Embarcadas Loaded | Desembarcadas Unloaded | Total Total |
| A Coruña | - | 10.345 | 10.345 | - | - | - | - | 10.345 | 10.345 |
| Alicante | 8.531 | 41.444 | 49.975 | - | - | - | 8.531 | 41.444 | 49.975 |
| Almería | - | - | - | 12.145 | - | 12.145 | 12.145 | - | 12.145 |
| Avilés | 160.312 | 48.323 | 208.635 | 2.452 | 25.030 | 27.482 | 162.764 | 73.353 | 236.117 |
| Bahía de Algeciras | 28.188 | - | 28.188 | - | 63.605 | 63.605 | 28.188 | 63.605 | 91.793 |
| Bahía de Cádiz | 50.886 | 5.355 | 56.241 | - | - | - | 50.886 | 5.355 | 56.241 |
| Baleares | - | 1.682.538 | 1.682.538 | - | - | - | - | 1.682.538 | 1.682.538 |
| Barcelona | 30.274 | 41.305 | 71.579 | - | - | - | 30.274 | 41.305 | 71.579 |
| Bilbao | 609.916 | 8.540 | 618.456 | - | 37.503 | 37.503 | 609.916 | 46.043 | 655.959 |
| Cartagena | 13.252 | 65.829 | 79.081 | - | - | - | 13.252 | 65.829 | 79.081 |
| Castellón | 79.968 | 124.958 | 204.926 | - | - | - | 79.968 | 124.958 | 204.926 |
| Ceuta | - | 39.914 | 39.914 | - | - | - | - | 39.914 | 39.914 |
| Ferrol-San Cibrao | - | 14.183 | 14.183 | - | - | - | - | 14.183 | 14.183 |
| Gijón | 95.225 | 241.288 | 336.513 | - | - | - | 95.225 | 241.288 | 336.513 |
| Huelva | 222.460 | 1.191.414 | 1.413.874 | - | - | - | 222.460 | 1.191.414 | 1.413.874 |
| Las Palmas | 550 | 66.297 | 66.847 | - | - | - | 550 | 66.297 | 66.847 |
| Málaga | 44.338 | 33.341 | 77.679 | - | - | - | 44.338 | 33.341 | 77.679 |
| Marín y Ría de Pontevedra ... | - | 30.541 | 30.541 | - | - | - | - | 30.541 | 30.541 |
| Melilla | - | 37.681 | 37.681 | - | - | - | - | 37.681 | 37.681 |
| Motril | - | 19.148 | 19.148 | - | - | - | - | 19.148 | 19.148 |
| Pasajes | 6.430 | 42.851 | 49.281 | - | - | - | 6.430 | 42.851 | 49.281 |
| Sta. C. de Tenerife | 6.643 | 511.730 | 518.373 | 3.514 | - | 3.514 | 10.157 | 511.730 | 521.887 |
| Santander | 21.152 | 31.651 | 52.803 | - | 1.529 | 1.529 | 21.152 | 33.180 | 54.332 |
| Sevilla | 2.192 | 108.421 | 110.613 | 3.295 | 47.585 | 50.880 | 5.487 | 156.006 | 161.493 |
| Tarragona | 1.469.457 | 100.860 | 1.570.317 | - | - | - | 1.469.457 | 100.860 | 1.570.317 |
| Valencia | 136.072 | 338.000 | 474.072 | - | - | - | 136.072 | 338.000 | 474.072 |
| Vigo | - | 20.701 | 20.701 | - | - | - | - | 20.701 | 20.701 |
| Vilagarcía | - | 11.228 | 11.228 | - | - | - | - | 11.228 | 11.228 |
| TOTAL | 2.985.846 | 4.867.886 | 7.853.732 | 21.406 | 175.252 | 196.658 | 3.007.252 | 5.043.138 | 8.050.390 |

3.1.7.2.2. Graneles sólidos por instalación especial. Toneladas / *Solid bulks handled by special facilities. Tonnes*

| | MUELLES DEL SERVICIO PORT AUTHORITY QUAYS | | | MUELLES DE PARTICULARES PRIVATE QUAYS | | | TOTAL TOTAL | | |
|-------------------------------|--|----------------------------------|-----------------------|--|----------------------------------|-----------------------|-----------------------------|----------------------------------|-----------------------|
| | Embarcadas <i>Loaded</i> | Desembarcadas <i>Unloaded</i> | Total <i>Total</i> | Embarcadas <i>Loaded</i> | Desembarcadas <i>Unloaded</i> | Total <i>Total</i> | Embarcadas <i>Loaded</i> | Desembarcadas <i>Unloaded</i> | Total <i>Total</i> |
| A Coruña | 49.318 | 411.203 | 460.521 | - | - | - | 49.318 | 411.203 | 460.521 |
| Alicante | 124.891 | 121.016 | 245.907 | - | - | - | 124.891 | 121.016 | 245.907 |
| Almería | - | 15.309 | 15.309 | 1.427.569 | 5.833 | 1.433.402 | 1.427.569 | 21.142 | 1.448.711 |
| Avilés | - | - | - | - | 167.231 | 167.231 | - | 167.231 | 167.231 |
| Bahía de Algeciras | - | 485.488 | 485.488 | - | 45.657 | 45.657 | - | 531.145 | 531.145 |
| Bahía de Cádiz | - | 53.999 | 53.999 | - | - | - | - | 53.999 | 53.999 |
| Baleares | 125.626 | 138.405 | 264.031 | 24.320 | - | 24.320 | 149.946 | 138.405 | 288.351 |
| Barcelona | 91.208 | 314.661 | 405.869 | - | - | - | 91.208 | 314.661 | 405.869 |
| Bilbao | - | - | - | 20.470 | - | 20.470 | 20.470 | - | 20.470 |
| Cartagena | - | 952.264 | 952.264 | - | - | - | - | 952.264 | 952.264 |
| Castellón | - | - | - | - | - | - | - | - | - |
| Ceuta | - | 31.315 | 31.315 | - | - | - | - | 31.315 | 31.315 |
| Ferrol-San Cibrao | - | 39.326 | 39.326 | 331.266 | 23.977 | 355.243 | 331.266 | 63.303 | 394.569 |
| Gijón | 1.008.148 | - | 1.008.148 | - | - | - | 1.008.148 | - | 1.008.148 |
| Huelva | - | - | - | 145.198 | 51.813 | 197.011 | 145.198 | 51.813 | 197.011 |
| Las Palmas | - | 831.640 | 831.640 | - | - | - | - | 831.640 | 831.640 |
| Málaga | - | 940 | 940 | - | - | - | - | 940 | 940 |
| Marín y Ría de Pontevedra ... | 54.899 | - | 54.899 | - | - | - | 54.899 | - | 54.899 |
| Melilla | - | 45.248 | 45.248 | - | - | - | - | 45.248 | 45.248 |
| Motril | - | 217.424 | 217.424 | - | - | - | - | 217.424 | 217.424 |
| Pasajes | - | - | - | - | 589.175 | 589.175 | - | 589.175 | 589.175 |
| Sta. C. de Tenerife | 254.740 | 171.219 | 425.959 | - | - | - | 254.740 | 171.219 | 425.959 |
| Santander | 89.906 | - | 89.906 | - | - | - | 89.906 | - | 89.906 |
| Sevilla | - | - | - | - | - | - | - | - | - |
| Tarragona | - | 95.452 | 95.452 | - | - | - | - | 95.452 | 95.452 |
| Valencia | - | - | - | - | - | - | - | - | - |
| Vigo | - | 608.109 | 608.109 | - | - | - | - | 608.109 | 608.109 |
| Vilagarcía | - | 218.441 | 218.441 | - | - | - | - | 218.441 | 218.441 |
| TOTAL | 1.798.736 | 4.751.459 | 6.550.195 | 1.948.823 | 883.686 | 2.832.509 | 3.747.559 | 5.635.145 | 9.382.704 |

3.1.7.3. Mercancía general. Toneladas / General cargo. Tonnes

| | MUELLES DEL SERVICIO PORT AUTHORITY QUAYS | | | MUELLES DE PARTICULARES PRIVATE QUAYS | | | TOTAL TOTAL | | |
|------------------------------|--|---------------------------|-------------------|--|---------------------------|----------------|----------------------|---------------------------|-------------------|
| | Embarcadas Loaded | Desembarcadas Unloaded | Total Total | Embarcadas Loaded | Desembarcadas Unloaded | Total Total | Embarcadas Loaded | Desembarcadas Unloaded | Total Total |
| A Coruña | 21.141 | 3.010 | 24.151 | - | - | - | 21.141 | 3.010 | 24.151 |
| Alicante..... | 933.386 | 324.922 | 1.258.308 | - | - | - | 933.386 | 324.922 | 1.258.308 |
| Almería | 162.562 | 41.993 | 204.555 | - | - | - | 162.562 | 41.993 | 204.555 |
| Avilés | 67.072 | 18.420 | 85.492 | 40.603 | 3.100 | 43.703 | 107.675 | 21.520 | 129.195 |
| Bahía de Algeciras | 1.674.841 | 1.556.959 | 3.231.800 | 14.332 | 1 | 14.333 | 1.689.173 | 1.556.960 | 3.246.133 |
| Bahía de Cádiz | 915.615 | 603.127 | 1.518.742 | - | 5.214 | 5.214 | 915.615 | 608.341 | 1.523.956 |
| Baleares | 2.679.132 | 5.912.466 | 8.591.598 | - | - | - | 2.679.132 | 5.912.466 | 8.591.598 |
| Barcelona | 4.037.886 | 1.618.549 | 5.656.435 | - | - | - | 4.037.886 | 1.618.549 | 5.656.435 |
| Bilbao | 485.812 | 154.927 | 640.739 | - | 307 | 307 | 485.812 | 155.234 | 641.046 |
| Cartagena | 14.833 | 106.072 | 120.905 | - | - | - | 14.833 | 106.072 | 120.905 |
| Castellón | 3.221 | 2.002 | 5.223 | - | - | - | 3.221 | 2.002 | 5.223 |
| Ceuta | 317.347 | 525.428 | 842.775 | - | - | - | 317.347 | 525.428 | 842.775 |
| Ferrol-San Cibrao | 46.265 | - | 46.265 | 621 | 11.737 | 12.358 | 46.886 | 11.737 | 58.623 |
| Gijón | 24.563 | 12.282 | 36.845 | 427 | - | 427 | 24.990 | 12.282 | 37.272 |
| Huelva | 153.364 | 23.890 | 177.254 | - | - | - | 153.364 | 23.890 | 177.254 |
| Las Palmas | 2.323.986 | 4.139.403 | 6.463.389 | - | - | - | 2.323.986 | 4.139.403 | 6.463.389 |
| Málaga | 316.682 | 102.007 | 418.689 | - | - | - | 316.682 | 102.007 | 418.689 |
| Marín y Ría de Pontevedra .. | 203.495 | 81.821 | 285.316 | - | - | - | 203.495 | 81.821 | 285.316 |
| Melilla | 135.084 | 478.064 | 613.148 | - | - | - | 135.084 | 478.064 | 613.148 |
| Motril..... | 464 | - | 464 | - | - | - | 464 | - | 464 |
| Pasajes | 13.538 | 12.667 | 26.205 | - | - | - | 13.538 | 12.667 | 26.205 |
| Sta. C. de Tenerife | 2.482.591 | 3.868.285 | 6.350.876 | - | - | - | 2.482.591 | 3.868.285 | 6.350.876 |
| Santander | 1.030 | - | 1.030 | - | - | - | 1.030 | - | 1.030 |
| Sevilla | 756.255 | 225.458 | 981.713 | 24.899 | 11.634 | 36.533 | 781.154 | 237.092 | 1.018.246 |
| Tarragona | 146.307 | 50.592 | 196.899 | - | - | - | 146.307 | 50.592 | 196.899 |
| Valencia | 2.977.572 | 1.106.283 | 4.083.855 | 708 | - | 708 | 2.978.280 | 1.106.283 | 4.084.563 |
| Vigo | 465.202 | 282.451 | 747.653 | 584 | 61.130 | 61.714 | 465.786 | 343.581 | 809.367 |
| Vilagarcía | - | 2.826 | 2.826 | - | - | - | - | 2.826 | 2.826 |
| TOTAL | 21.359.246 | 21.253.904 | 42.613.150 | 82.174 | 93.123 | 175.297 | 21.441.420 | 21.347.027 | 42.788.447 |

3.1.7.4. Total. Toneladas / Total. Tonnes

| | MUELLES DEL SERVICIO PORT AUTHORITY QUAYS | | | MUELLES DE PARTICULARES PRIVATE QUAYS | | | TOTAL TOTAL | | |
|-------------------------------|--|---------------------------|-------------------|--|---------------------------|-------------------|----------------------|---------------------------|-------------------|
| | Embarcadas Loaded | Desembarcadas Unloaded | Total Total | Embarcadas Loaded | Desembarcadas Unloaded | Total Total | Embarcadas Loaded | Desembarcadas Unloaded | Total Total |
| A Coruña | 831.295 | 910.768 | 1.742.063 | - | - | - | 831.295 | 910.768 | 1.742.063 |
| Alicante | 1.066.808 | 529.380 | 1.596.188 | - | 5.416 | 5.416 | 1.066.808 | 534.796 | 1.601.604 |
| Almería | 162.562 | 57.302 | 219.864 | 1.439.714 | 5.833 | 1.445.547 | 1.602.276 | 63.135 | 1.665.411 |
| Avilés | 408.921 | 97.043 | 505.964 | 43.055 | 207.440 | 250.495 | 451.976 | 304.483 | 756.459 |
| Bahía de Algeciras | 2.311.129 | 2.700.330 | 5.011.459 | 2.952.223 | 229.077 | 3.181.300 | 5.263.352 | 2.929.407 | 8.192.759 |
| Bahía de Cádiz | 966.501 | 662.481 | 1.628.982 | - | 5.214 | 5.214 | 966.501 | 667.695 | 1.634.196 |
| Baleares | 2.804.758 | 8.189.744 | 10.994.502 | 24.320 | 798.826 | 823.146 | 2.829.078 | 8.988.570 | 11.817.648 |
| Barcelona | 4.203.500 | 2.409.742 | 6.613.242 | 9.503 | 699.004 | 708.507 | 4.213.003 | 3.108.746 | 7.321.749 |
| Bilbao | 1.113.957 | 193.659 | 1.307.616 | 1.432.781 | 147.932 | 1.580.713 | 2.546.738 | 341.591 | 2.888.329 |
| Cartagena | 1.428.071 | 1.731.531 | 3.159.602 | - | - | - | 1.428.071 | 1.731.531 | 3.159.602 |
| Castellón | 83.189 | 233.067 | 316.256 | 1.362.370 | 56.850 | 1.419.220 | 1.445.559 | 289.917 | 1.735.476 |
| Ceuta | 326.302 | 829.224 | 1.155.526 | - | - | - | 326.302 | 829.224 | 1.155.526 |
| Ferrol-San Cibrao | 46.265 | 53.509 | 99.774 | 346.940 | 185.226 | 532.166 | 393.205 | 238.735 | 631.940 |
| Gijón | 1.165.244 | 1.170.113 | 2.335.357 | 427 | - | 427 | 1.165.671 | 1.170.113 | 2.335.784 |
| Huelva | 872.927 | 1.787.376 | 2.660.303 | 1.011.743 | 1.117.555 | 2.129.298 | 1.884.670 | 2.904.931 | 4.789.601 |
| Las Palmas | 2.326.747 | 6.474.551 | 8.801.298 | 14.620 | 1.244.447 | 1.259.067 | 2.341.367 | 7.718.998 | 10.060.365 |
| Málaga | 361.020 | 136.288 | 497.308 | - | - | - | 361.020 | 136.288 | 497.308 |
| Marín y Ría de Pontevedra ... | 258.394 | 112.362 | 370.756 | - | - | - | 258.394 | 112.362 | 370.756 |
| Melilla | 135.084 | 603.870 | 738.954 | - | - | - | 135.084 | 603.870 | 738.954 |
| Motril | 2.224 | 1.048.613 | 1.050.837 | - | - | - | 2.224 | 1.048.613 | 1.050.837 |
| Pasajes | 19.968 | 55.518 | 75.486 | - | 589.175 | 589.175 | 19.968 | 644.693 | 664.661 |
| Sta. C. de Tenerife | 3.234.693 | 4.806.338 | 8.041.031 | 2.142.676 | 306.423 | 2.449.099 | 5.377.369 | 5.112.761 | 10.490.130 |
| Santander | 112.088 | 31.651 | 143.739 | - | 46.376 | 46.376 | 112.088 | 78.027 | 190.115 |
| Sevilla | 758.452 | 346.479 | 1.104.931 | 28.194 | 133.192 | 161.386 | 786.646 | 479.671 | 1.266.317 |
| Tarragona | 1.762.748 | 420.794 | 2.183.542 | 1.275.613 | 861.422 | 2.137.035 | 3.038.361 | 1.282.216 | 4.320.577 |
| Valencia | 3.141.208 | 1.713.120 | 4.854.328 | 708 | 24.002 | 24.710 | 3.141.916 | 1.737.122 | 4.879.038 |
| Vigo | 467.183 | 927.065 | 1.394.248 | 584 | 61.130 | 61.714 | 467.767 | 988.195 | 1.455.962 |
| Vilagarcía | - | 255.905 | 255.905 | - | - | - | - | 255.905 | 255.905 |
| TOTAL | 30.371.238 | 38.487.823 | 68.859.061 | 12.085.471 | 6.724.540 | 18.810.011 | 42.456.709 | 45.212.363 | 87.669.072 |

3.1.8. Mercancías en exterior / Goods foreign traffic

3.1.8.1. Graneles líquidos. Toneladas / Liquid bulks. Tonnes

| | MUELLES DEL SERVICIO PORT AUTHORITY QUAYS | | | MUELLES DE PARTICULARES PRIVATE QUAYS | | | TOTAL TOTAL | | |
|-------------------------------|--|---------------------------|-------------------|--|---------------------------|-------------------|----------------------|---------------------------|--------------------|
| | Embarcadas Loaded | Desembarcadas Unloaded | Total Total | Embarcadas Loaded | Desembarcadas Unloaded | Total Total | Embarcadas Loaded | Desembarcadas Unloaded | Total Total |
| A Coruña | 1.236.621 | 6.050.091 | 7.286.712 | - | - | - | 1.236.621 | 6.050.091 | 7.286.712 |
| Alicante | 8.344 | 96.154 | 104.498 | - | - | - | 8.344 | 96.154 | 104.498 |
| Almería | - | 9.479 | 9.479 | - | - | - | - | 9.479 | 9.479 |
| Avilés | 265.234 | 141.857 | 407.091 | 13.449 | 95.639 | 109.088 | 278.683 | 237.496 | 516.179 |
| Bahía de Algeciras | 28.887 | - | 28.887 | 3.554.019 | 13.540.477 | 17.094.496 | 3.582.906 | 13.540.477 | 17.123.383 |
| Bahía de Cádiz | 6.781 | 101.204 | 107.985 | - | - | - | 6.781 | 101.204 | 107.985 |
| Baleares | - | 120.422 | 120.422 | - | 655.099 | 655.099 | - | 775.521 | 775.521 |
| Barcelona | 395.933 | 3.989.442 | 4.385.375 | 83.818 | 6.873.862 | 6.957.680 | 479.751 | 10.863.304 | 11.343.055 |
| Bilbao | 17.556 | 2.211.904 | 2.229.460 | 2.190.405 | 13.693.789 | 15.884.194 | 2.207.961 | 15.905.693 | 18.113.654 |
| Cartagena | 316.700 | 18.523.702 | 18.840.402 | - | - | - | 316.700 | 18.523.702 | 18.840.402 |
| Castellón | 15 | 22.251 | 22.266 | 940.222 | 6.461.362 | 7.401.584 | 940.237 | 6.483.613 | 7.423.850 |
| Ceuta | 27.422 | 342.066 | 369.488 | - | - | - | 27.422 | 342.066 | 369.488 |
| Ferrol-San Cibrao | - | - | - | - | 657.781 | 657.781 | - | 657.781 | 657.781 |
| Gijón | - | 464.615 | 464.615 | - | - | - | - | 464.615 | 464.615 |
| Huelva | 336.220 | 832.078 | 1.168.298 | 687.610 | 8.069.873 | 8.757.483 | 1.023.830 | 8.901.951 | 9.925.781 |
| Las Palmas | 480.661 | 1.545.483 | 2.026.144 | - | 68.332 | 68.332 | 480.661 | 1.613.815 | 2.094.476 |
| Málaga | 57.454 | 18.474 | 75.928 | - | - | - | 57.454 | 18.474 | 75.928 |
| Marín y Ría de Pontevedra ... | 3 | - | 3 | - | - | - | 3 | - | 3 |
| Melilla | - | 31.211 | 31.211 | - | - | - | - | 31.211 | 31.211 |
| Motril | 60.474 | 445.843 | 506.317 | - | - | - | 60.474 | 445.843 | 506.317 |
| Pasajes | - | - | - | - | - | - | - | - | - |
| Sta. C. de Tenerife | 84.845 | 683.261 | 768.106 | 522.255 | 5.076.258 | 5.598.513 | 607.100 | 5.759.519 | 6.366.619 |
| Santander | 8.060 | - | 8.060 | 2.925 | 221.726 | 224.651 | 10.985 | 221.726 | 232.711 |
| Sevilla | 28.268 | 249.425 | 277.693 | - | - | - | 28.268 | 249.425 | 277.693 |
| Tarragona | 363.574 | 1.444.667 | 1.808.241 | 1.640.995 | 11.999.845 | 13.640.840 | 2.004.569 | 13.444.512 | 15.449.081 |
| Valencia | 217.629 | 325.540 | 543.169 | 12.513 | 504.202 | 516.715 | 230.142 | 829.742 | 1.059.884 |
| Vigo | - | 46.756 | 46.756 | - | 6 | 6 | - | 46.762 | 46.762 |
| Vilagarcía | - | 342.104 | 342.104 | - | - | - | - | 342.104 | 342.104 |
| TOTAL | 3.940.681 | 38.038.029 | 41.978.710 | 9.648.211 | 67.918.251 | 77.566.462 | 13.588.892 | 105.956.280 | 119.545.172 |

3.1.8.2. Graneles sólidos. Toneladas / Solid bulks. Tonnes

| | MUELLES DEL SERVICIO PORT AUTHORITY QUAYS | | | MUELLES DE PARTICULARES PRIVATE QUAYS | | | TOTAL TOTAL | | |
|-------------------------------|--|---------------------------|-------------------|--|---------------------------|-------------------|----------------------|---------------------------|-------------------|
| | Embarcadas Loaded | Desembarcadas Unloaded | Total Total | Embarcadas Loaded | Desembarcadas Unloaded | Total Total | Embarcadas Loaded | Desembarcadas Unloaded | Total Total |
| A Coruña..... | 302.086 | 3.662.844 | 3.964.930 | - | - | - | 302.086 | 3.662.844 | 3.964.930 |
| Alicante..... | 69.914 | 1.301.740 | 1.371.654 | - | - | - | 69.914 | 1.301.740 | 1.371.654 |
| Almería..... | 458.805 | 346.517 | 805.322 | 30.287 | 4.010.291 | 4.040.578 | 489.092 | 4.356.808 | 4.845.900 |
| Avilés..... | 749.407 | 1.914.749 | 2.664.156 | 5.702 | 9.525 | 15.227 | 755.109 | 1.924.274 | 2.679.383 |
| Bahía de Algeciras..... | 95.932 | 7.283 | 103.215 | 6.167 | 1.914.443 | 1.920.610 | 102.099 | 1.921.726 | 2.023.825 |
| Bahía de Cádiz..... | 291.262 | 2.155.940 | 2.447.202 | - | - | - | 291.262 | 2.155.940 | 2.447.202 |
| Baleares..... | - | 335.200 | 335.200 | 12.250 | - | 12.250 | 12.250 | 335.200 | 347.450 |
| Barcelona..... | 334.080 | 2.477.760 | 2.811.840 | 42.280 | 720.359 | 762.639 | 376.360 | 3.198.119 | 3.574.479 |
| Bilbao..... | 447.805 | 2.370.821 | 2.818.626 | 69.670 | 696.402 | 766.072 | 517.475 | 3.067.223 | 3.584.698 |
| Cartagena..... | 7.299 | 4.040.916 | 4.048.215 | - | - | - | 7.299 | 4.040.916 | 4.048.215 |
| Castellón..... | 318.436 | 2.770.229 | 3.088.665 | - | - | - | 318.436 | 2.770.229 | 3.088.665 |
| Ceuta..... | - | - | - | - | - | - | - | - | - |
| Ferrol-San Cibrao..... | 29.955 | 3.617.376 | 3.647.331 | 708.662 | 3.524.876 | 4.233.538 | 738.617 | 7.142.252 | 7.880.869 |
| Gijón..... | 133.269 | 18.156.607 | 18.289.876 | - | - | - | 133.269 | 18.156.607 | 18.289.876 |
| Huelva..... | 534.336 | 4.362.741 | 4.897.077 | 20.519 | 984.027 | 1.004.546 | 554.855 | 5.346.768 | 5.901.623 |
| Las Palmas..... | - | 874.128 | 874.128 | - | - | - | - | 874.128 | 874.128 |
| Málaga..... | 189.457 | 1.832.397 | 2.021.854 | - | - | - | 189.457 | 1.832.397 | 2.021.854 |
| Marín y Ría de Pontevedra ... | 34.381 | 896.420 | 930.801 | - | - | - | 34.381 | 896.420 | 930.801 |
| Melilla..... | - | 1.498 | 1.498 | - | - | - | - | 1.498 | 1.498 |
| Motril..... | 473.987 | 536.138 | 1.010.125 | - | - | - | 473.987 | 536.138 | 1.010.125 |
| Pasajes..... | 32.419 | 2.606.224 | 2.638.643 | - | 4.039 | 4.039 | 32.419 | 2.610.263 | 2.642.682 |
| Sta. C. de Tenerife..... | - | 944.236 | 944.236 | - | - | - | - | 944.236 | 944.236 |
| Santander..... | 655.996 | 3.686.205 | 4.342.201 | 269.522 | 383.691 | 653.213 | 925.518 | 4.069.896 | 4.995.414 |
| Sevilla..... | 357.604 | 1.789.357 | 2.146.961 | 55.071 | 425.360 | 480.431 | 412.675 | 2.214.717 | 2.627.392 |
| Tarragona..... | 117.329 | 10.120.198 | 10.237.527 | - | - | - | 117.329 | 10.120.198 | 10.237.527 |
| Valencia..... | 341.497 | 5.545.121 | 5.886.618 | - | - | - | 341.497 | 5.545.121 | 5.886.618 |
| Vigo..... | - | 63.725 | 63.725 | - | - | - | - | 63.725 | 63.725 |
| Vilagarcía..... | - | 348.566 | 348.566 | - | - | - | - | 348.566 | 348.566 |
| TOTAL..... | 5.975.256 | 76.764.936 | 82.740.192 | 1.220.130 | 12.673.013 | 13.893.143 | 7.195.386 | 89.437.949 | 96.633.335 |

3.1.8.2.1. Graneles sólidos sin instalación especial. Toneladas / *Solid bulks handled without special facilities. Tonnes*

| | MUELLES DEL SERVICIO PORT AUTHORITY QUAYS | | | MUELLES DE PARTICULARES PRIVATE QUAYS | | | TOTAL TOTAL | | |
|-------------------------------|--|----------------------------------|-----------------------|--|----------------------------------|-----------------------|-----------------------------|----------------------------------|-----------------------|
| | Embarcadas <i>Loaded</i> | Desembarcadas <i>Unloaded</i> | Total <i>Total</i> | Embarcadas <i>Loaded</i> | Desembarcadas <i>Unloaded</i> | Total <i>Total</i> | Embarcadas <i>Loaded</i> | Desembarcadas <i>Unloaded</i> | Total <i>Total</i> |
| A Coruña | 274.642 | 3.662.844 | 3.937.486 | - | - | - | 274.642 | 3.662.844 | 3.937.486 |
| Alicante | 52 | 875.064 | 875.116 | - | - | - | 52 | 875.064 | 875.116 |
| Almería | 458.805 | 54.735 | 513.540 | 30.287 | - | 30.287 | 489.092 | 54.735 | 543.827 |
| Avilés | 749.407 | 1.914.749 | 2.664.156 | 5.702 | 9.525 | 15.227 | 755.109 | 1.924.274 | 2.679.383 |
| Bahía de Algeciras | 95.932 | 7.283 | 103.215 | 6.167 | 620.791 | 626.958 | 102.099 | 628.074 | 730.173 |
| Bahía de Cádiz | 241.756 | 1.866.564 | 2.108.320 | - | - | - | 241.756 | 1.866.564 | 2.108.320 |
| Baleares | - | 133.003 | 133.003 | - | - | - | - | 133.003 | 133.003 |
| Barcelona | 279.217 | 804.729 | 1.083.946 | 42.280 | - | 42.280 | 321.497 | 804.729 | 1.126.226 |
| Bilbao | 300.065 | 2.370.821 | 2.670.886 | 28.766 | 696.402 | 725.168 | 328.831 | 3.067.223 | 3.396.054 |
| Cartagena | 7.299 | 3.470.219 | 3.477.518 | - | - | - | 7.299 | 3.470.219 | 3.477.518 |
| Castellón | 318.436 | 2.766.199 | 3.084.635 | - | - | - | 318.436 | 2.766.199 | 3.084.635 |
| Ceuta | - | - | - | - | - | - | - | - | - |
| Ferrol-San Cibrao | 29.955 | 790.646 | 820.601 | - | 754 | 754 | 29.955 | 791.400 | 821.355 |
| Gijón | 117.492 | 1.353.641 | 1.471.133 | - | - | - | 117.492 | 1.353.641 | 1.471.133 |
| Huelva | 534.336 | 4.362.741 | 4.897.077 | - | - | - | 534.336 | 4.362.741 | 4.897.077 |
| Las Palmas | - | 694.057 | 694.057 | - | - | - | - | 694.057 | 694.057 |
| Málaga | 189.457 | 1.692.056 | 1.881.513 | - | - | - | 189.457 | 1.692.056 | 1.881.513 |
| Marín y Ría de Pontevedra ... | 13.341 | 896.420 | 909.761 | - | - | - | 13.341 | 896.420 | 909.761 |
| Melilla | - | - | - | - | - | - | - | - | - |
| Motril | 473.987 | 288.291 | 762.278 | - | - | - | 473.987 | 288.291 | 762.278 |
| Pasajes | 32.419 | 2.606.224 | 2.638.643 | - | - | - | 32.419 | 2.606.224 | 2.638.643 |
| Sta. C. de Tenerife | - | 770.342 | 770.342 | - | - | - | - | 770.342 | 770.342 |
| Santander | 347.509 | 3.686.205 | 4.033.714 | - | 383.691 | 383.691 | 347.509 | 4.069.896 | 4.417.405 |
| Sevilla | 357.604 | 1.789.357 | 2.146.961 | 55.071 | 425.360 | 480.431 | 412.675 | 2.214.717 | 2.627.392 |
| Tarragona | 117.329 | 8.790.562 | 8.907.891 | - | - | - | 117.329 | 8.790.562 | 8.907.891 |
| Valencia | 341.497 | 5.545.121 | 5.886.618 | - | - | - | 341.497 | 5.545.121 | 5.886.618 |
| Vigo | - | - | - | - | - | - | - | - | - |
| Vilagarcía | - | 348.566 | 348.566 | - | - | - | - | 348.566 | 348.566 |
| TOTAL | 5.280.537 | 51.540.439 | 56.820.976 | 168.273 | 2.136.523 | 2.304.796 | 5.448.810 | 53.676.962 | 59.125.772 |

3.1.8.2.2. Graneles sólidos por instalación especial. Toneladas / *Solid bulks handled by special facilities. Tonnes*

| | MUELLES DEL SERVICIO PORT AUTHORITY QUAYS | | | MUELLES DE PARTICULARES PRIVATE QUAYS | | | TOTAL TOTAL | | |
|------------------------------|--|----------------------------------|-----------------------|--|----------------------------------|-----------------------|-----------------------------|----------------------------------|-----------------------|
| | Embarcadas <i>Loaded</i> | Desembarcadas <i>Unloaded</i> | Total <i>Total</i> | Embarcadas <i>Loaded</i> | Desembarcadas <i>Unloaded</i> | Total <i>Total</i> | Embarcadas <i>Loaded</i> | Desembarcadas <i>Unloaded</i> | Total <i>Total</i> |
| A Coruña | 27.444 | - | 27.444 | - | - | - | 27.444 | - | 27.444 |
| Alicante..... | 69.862 | 426.676 | 496.538 | - | - | - | 69.862 | 426.676 | 496.538 |
| Almería | - | 291.782 | 291.782 | - | 4.010.291 | 4.010.291 | - | 4.302.073 | 4.302.073 |
| Avilés | - | - | - | - | - | - | - | - | - |
| Bahía de Algeciras | - | - | - | - | 1.293.652 | 1.293.652 | - | 1.293.652 | 1.293.652 |
| Bahía de Cádiz | 49.506 | 289.376 | 338.882 | - | - | - | 49.506 | 289.376 | 338.882 |
| Baleares | - | 202.197 | 202.197 | 12.250 | - | 12.250 | 12.250 | 202.197 | 214.447 |
| Barcelona | 54.863 | 1.673.031 | 1.727.894 | - | 720.359 | 720.359 | 54.863 | 2.393.390 | 2.448.253 |
| Bilbao | 147.740 | - | 147.740 | 40.904 | - | 40.904 | 188.644 | - | 188.644 |
| Cartagena | - | 570.697 | 570.697 | - | - | - | - | 570.697 | 570.697 |
| Castellón | - | 4.030 | 4.030 | - | - | - | - | 4.030 | 4.030 |
| Ceuta | - | - | - | - | - | - | - | - | - |
| Ferrol-San Cibrao | - | 2.826.730 | 2.826.730 | 708.662 | 3.524.122 | 4.232.784 | 708.662 | 6.350.852 | 7.059.514 |
| Gijón | 15.777 | 16.802.966 | 16.818.743 | - | - | - | 15.777 | 16.802.966 | 16.818.743 |
| Huelva | - | - | - | 20.519 | 984.027 | 1.004.546 | 20.519 | 984.027 | 1.004.546 |
| Las Palmas | - | 180.071 | 180.071 | - | - | - | - | 180.071 | 180.071 |
| Málaga | - | 140.341 | 140.341 | - | - | - | - | 140.341 | 140.341 |
| Marín y Ría de Pontevedra .. | 21.040 | - | 21.040 | - | - | - | 21.040 | - | 21.040 |
| Melilla | - | 1.498 | 1.498 | - | - | - | - | 1.498 | 1.498 |
| Motril..... | - | 247.847 | 247.847 | - | - | - | - | 247.847 | 247.847 |
| Pasajes | - | - | - | - | 4.039 | 4.039 | - | 4.039 | 4.039 |
| Sta. C. de Tenerife | - | 173.894 | 173.894 | - | - | - | - | 173.894 | 173.894 |
| Santander | 308.487 | - | 308.487 | 269.522 | - | 269.522 | 578.009 | - | 578.009 |
| Sevilla | - | - | - | - | - | - | - | - | - |
| Tarragona | - | 1.329.636 | 1.329.636 | - | - | - | - | 1.329.636 | 1.329.636 |
| Valencia | - | - | - | - | - | - | - | - | - |
| Vigo | - | 63.725 | 63.725 | - | - | - | - | 63.725 | 63.725 |
| Vilagarcía | - | - | - | - | - | - | - | - | - |
| TOTAL | 694.719 | 25.224.497 | 25.919.216 | 1.051.857 | 10.536.490 | 11.588.347 | 1.746.576 | 35.760.987 | 37.507.563 |

3.1.8.3. Mercancía general. Toneladas / General cargo. Tonnes

| | MUELLES DEL SERVICIO PORT AUTHORITY QUAYS | | | MUELLES DE PARTICULARES PRIVATE QUAYS | | | TOTAL TOTAL | | |
|-------------------------------|--|---------------------------|--------------------|--|---------------------------|------------------|----------------------|---------------------------|--------------------|
| | Embarcadas Loaded | Desembarcadas Unloaded | Total Total | Embarcadas Loaded | Desembarcadas Unloaded | Total Total | Embarcadas Loaded | Desembarcadas Unloaded | Total Total |
| A Coruña | 240.872 | 750.253 | 991.125 | - | - | - | 240.872 | 750.253 | 991.125 |
| Alicante | 121.627 | 291.908 | 413.535 | - | - | - | 121.627 | 291.908 | 413.535 |
| Almería | 91.784 | 211.295 | 303.079 | 8.169 | 20.015 | 28.184 | 99.953 | 231.310 | 331.263 |
| Avilés | 349.354 | 246.554 | 595.908 | 366.518 | 34.257 | 400.775 | 715.872 | 280.811 | 996.683 |
| Bahía de Algeciras | 17.920.447 | 17.988.209 | 35.908.656 | 282.789 | 29.959 | 312.748 | 18.203.236 | 18.018.168 | 36.221.404 |
| Bahía de Cádiz | 914.617 | 563.013 | 1.477.630 | 34.367 | 990 | 35.357 | 948.984 | 564.003 | 1.512.987 |
| Baleares | 4.258 | 82.427 | 86.685 | - | - | - | 4.258 | 82.427 | 86.685 |
| Barcelona | 10.439.616 | 11.155.803 | 21.595.419 | 2.140 | 3 | 2.143 | 10.441.756 | 11.155.806 | 21.597.562 |
| Bilbao | 3.534.573 | 4.767.509 | 8.302.082 | 8.900 | 339.507 | 348.407 | 3.543.473 | 5.107.016 | 8.650.489 |
| Cartagena | 298.347 | 420.930 | 719.277 | - | 222 | 222 | 298.347 | 421.152 | 719.499 |
| Castellón | 831.416 | 293.346 | 1.124.762 | - | - | - | 831.416 | 293.346 | 1.124.762 |
| Ceuta | 1.980 | 16.465 | 18.445 | - | - | - | 1.980 | 16.465 | 18.445 |
| Ferrol-San Cibrao | 132.140 | 356.933 | 489.073 | 1.736 | 17.138 | 18.874 | 133.876 | 374.071 | 507.947 |
| Gijón | 356.823 | 95.330 | 452.153 | - | - | - | 356.823 | 95.330 | 452.153 |
| Huelva | 240.489 | 47.766 | 288.255 | - | - | - | 240.489 | 47.766 | 288.255 |
| Las Palmas | 4.587.548 | 4.938.874 | 9.526.422 | - | - | - | 4.587.548 | 4.938.874 | 9.526.422 |
| Málaga | 948.902 | 1.120.650 | 2.069.552 | - | - | - | 948.902 | 1.120.650 | 2.069.552 |
| Marín y Ría de Pontevedra ... | 11.671 | 161.437 | 173.108 | 370.246 | 4.553 | 374.799 | 381.917 | 165.990 | 547.907 |
| Melilla | 1.669 | 27.959 | 29.628 | - | - | - | 1.669 | 27.959 | 29.628 |
| Motril | 193 | 194.340 | 194.533 | - | - | - | 193 | 194.340 | 194.533 |
| Pasajes | 1.125.938 | 927.211 | 2.053.149 | - | - | - | 1.125.938 | 927.211 | 2.053.149 |
| Sta. C. de Tenerife | 230.799 | 692.998 | 923.797 | - | - | - | 230.799 | 692.998 | 923.797 |
| Santander | 309.453 | 803.277 | 1.112.730 | 105.629 | 89 | 105.718 | 415.082 | 803.366 | 1.218.448 |
| Sevilla | 21.415 | 324.726 | 346.141 | - | 339.850 | 339.850 | 21.415 | 664.576 | 685.991 |
| Tarragona | 326.425 | 652.980 | 979.405 | - | - | - | 326.425 | 652.980 | 979.405 |
| Valencia | 14.783.517 | 14.251.985 | 29.035.502 | 963 | - | 963 | 14.784.480 | 14.251.985 | 29.036.465 |
| Vigo | 1.173.559 | 1.387.217 | 2.560.776 | 7.068 | 117.905 | 124.973 | 1.180.627 | 1.505.122 | 2.685.749 |
| Vilagarcía | 93.448 | 144.111 | 237.559 | - | - | - | 93.448 | 144.111 | 237.559 |
| TOTAL | 59.092.880 | 62.915.506 | 122.008.386 | 1.188.525 | 904.488 | 2.093.013 | 60.281.405 | 63.819.994 | 124.101.399 |

3.1.8.4. Total. Toneladas / Total. Tonnes

| | MUELLES DEL SERVICIO PORT AUTHORITY QUAYS | | | MUELLES DE PARTICULARES PRIVATE QUAYS | | | TOTAL TOTAL | | |
|------------------------------|--|---------------------------|--------------------|--|---------------------------|-------------------|----------------------|---------------------------|--------------------|
| | Embarcadas Loaded | Desembarcadas Unloaded | Total Total | Embarcadas Loaded | Desembarcadas Unloaded | Total Total | Embarcadas Loaded | Desembarcadas Unloaded | Total Total |
| A Coruña | 1.779.579 | 10.463.188 | 12.242.767 | - | - | - | 1.779.579 | 10.463.188 | 12.242.767 |
| Alicante..... | 199.885 | 1.689.802 | 1.889.687 | - | - | - | 199.885 | 1.689.802 | 1.889.687 |
| Almería | 550.589 | 567.291 | 1.117.880 | 38.456 | 4.030.306 | 4.068.762 | 589.045 | 4.597.597 | 5.186.642 |
| Avilés | 1.363.995 | 2.303.160 | 3.667.155 | 385.669 | 139.421 | 525.090 | 1.749.664 | 2.442.581 | 4.192.245 |
| Bahía de Algeciras | 18.045.266 | 17.995.492 | 36.040.758 | 3.842.975 | 15.484.879 | 19.327.854 | 21.888.241 | 33.480.371 | 55.368.612 |
| Bahía de Cádiz | 1.212.660 | 2.820.157 | 4.032.817 | 34.367 | 990 | 35.357 | 1.247.027 | 2.821.147 | 4.068.174 |
| Baleares | 4.258 | 538.049 | 542.307 | 12.250 | 655.099 | 667.349 | 16.508 | 1.193.148 | 1.209.656 |
| Barcelona | 11.169.629 | 17.623.005 | 28.792.634 | 128.238 | 7.594.224 | 7.722.462 | 11.297.867 | 25.217.229 | 36.515.096 |
| Bilbao | 3.999.934 | 9.350.234 | 13.350.168 | 2.268.975 | 14.729.698 | 16.998.673 | 6.268.909 | 24.079.932 | 30.348.841 |
| Cartagena | 622.346 | 22.985.548 | 23.607.894 | - | 222 | 222 | 622.346 | 22.985.770 | 23.608.116 |
| Castellón | 1.149.867 | 3.085.826 | 4.235.693 | 940.222 | 6.461.362 | 7.401.584 | 2.090.089 | 9.547.188 | 11.637.277 |
| Ceuta | 29.402 | 358.531 | 387.933 | - | - | - | 29.402 | 358.531 | 387.933 |
| Ferrol-San Cibrao | 162.095 | 3.974.309 | 4.136.404 | 710.398 | 4.199.795 | 4.910.193 | 872.493 | 8.174.104 | 9.046.597 |
| Gijón | 490.092 | 18.716.552 | 19.206.644 | - | - | - | 490.092 | 18.716.552 | 19.206.644 |
| Huelva | 1.111.045 | 5.242.585 | 6.353.630 | 708.129 | 9.053.900 | 9.762.029 | 1.819.174 | 14.296.485 | 16.115.659 |
| Las Palmas | 5.068.209 | 7.358.485 | 12.426.694 | - | 68.332 | 68.332 | 5.068.209 | 7.426.817 | 12.495.026 |
| Málaga | 1.195.813 | 2.971.521 | 4.167.334 | - | - | - | 1.195.813 | 2.971.521 | 4.167.334 |
| Marín y Ria de Pontevedra .. | 46.055 | 1.057.857 | 1.103.912 | 370.246 | 4.553 | 374.799 | 416.301 | 1.062.410 | 1.478.711 |
| Melilla | 1.669 | 60.668 | 62.337 | - | - | - | 1.669 | 60.668 | 62.337 |
| Motril..... | 534.654 | 1.176.321 | 1.710.975 | - | - | - | 534.654 | 1.176.321 | 1.710.975 |
| Pasajes | 1.158.357 | 3.533.435 | 4.691.792 | - | 4.039 | 4.039 | 1.158.357 | 3.537.474 | 4.695.831 |
| Sta. C. de Tenerife | 315.644 | 2.320.495 | 2.636.139 | 522.255 | 5.076.258 | 5.598.513 | 837.899 | 7.396.753 | 8.234.652 |
| Santander | 973.509 | 4.489.482 | 5.462.991 | 378.076 | 605.506 | 983.582 | 1.351.585 | 5.094.988 | 6.446.573 |
| Sevilla | 407.287 | 2.363.508 | 2.770.795 | 55.071 | 765.210 | 820.281 | 462.358 | 3.128.718 | 3.591.076 |
| Tarragona | 807.328 | 12.217.845 | 13.025.173 | 1.640.995 | 11.999.845 | 13.640.840 | 2.448.323 | 24.217.690 | 26.666.013 |
| Valencia | 15.342.643 | 20.122.646 | 35.465.289 | 13.476 | 504.202 | 517.678 | 15.356.119 | 20.626.848 | 35.982.967 |
| Vigo | 1.173.559 | 1.497.698 | 2.671.257 | 7.068 | 117.911 | 124.979 | 1.180.627 | 1.615.609 | 2.796.236 |
| Vilagarcía | 93.448 | 834.781 | 928.229 | - | - | - | 93.448 | 834.781 | 928.229 |
| TOTAL | 69.008.817 | 177.718.471 | 246.727.288 | 12.056.866 | 81.495.752 | 93.552.618 | 81.065.683 | 259.214.223 | 340.279.906 |

3.1.9. Mercancías en cabotaje y exterior / Goods domestic and foreign traffic

3.1.9.1. Graneles líquidos. Toneladas / Liquid bulks. Tonnes

| | MUELLES DEL SERVICIO PORT AUTHORITY QUAYS | | | MUELLES DE PARTICULARES PRIVATE QUAYS | | | TOTAL TOTAL | | |
|-------------------------------|--|---------------------------|-------------------|--|---------------------------|-------------------|----------------------|---------------------------|--------------------|
| | Embarcadas Loaded | Desembarcadas Unloaded | Total Total | Embarcadas Loaded | Desembarcadas Unloaded | Total Total | Embarcadas Loaded | Desembarcadas Unloaded | Total Total |
| A Coruña | 1.997.457 | 6.536.301 | 8.533.758 | - | - | - | 1.997.457 | 6.536.301 | 8.533.758 |
| Alicante | 8.344 | 138.152 | 146.496 | - | 5.416 | 5.416 | 8.344 | 143.568 | 151.912 |
| Almería | - | 9.479 | 9.479 | - | - | - | - | 9.479 | 9.479 |
| Avilés | 446.771 | 172.157 | 618.928 | 13.449 | 107.718 | 121.167 | 460.220 | 279.875 | 740.095 |
| Bahía de Algeciras | 636.987 | 657.883 | 1.294.870 | 6.491.910 | 13.660.291 | 20.152.201 | 7.128.897 | 14.318.174 | 21.447.071 |
| Bahía de Cádiz | 6.781 | 101.204 | 107.985 | - | - | - | 6.781 | 101.204 | 107.985 |
| Baleares | - | 576.757 | 576.757 | - | 1.453.925 | 1.453.925 | - | 2.030.682 | 2.030.682 |
| Barcelona | 440.065 | 4.424.669 | 4.864.734 | 93.321 | 7.572.866 | 7.666.187 | 533.386 | 11.997.535 | 12.530.921 |
| Bilbao | 35.785 | 2.242.096 | 2.277.881 | 3.602.716 | 13.803.911 | 17.406.627 | 3.638.501 | 16.046.007 | 19.684.508 |
| Cartagena | 1.716.686 | 19.131.068 | 20.847.754 | - | - | - | 1.716.686 | 19.131.068 | 20.847.754 |
| Castellón | 15 | 128.358 | 128.373 | 2.302.592 | 6.518.212 | 8.820.804 | 2.302.607 | 6.646.570 | 8.949.177 |
| Ceuta | 36.377 | 574.633 | 611.010 | - | - | - | 36.377 | 574.633 | 611.010 |
| Ferrol-San Cibrao | - | - | - | 15.053 | 807.293 | 822.346 | 15.053 | 807.293 | 822.346 |
| Gijón | 37.308 | 1.381.158 | 1.418.466 | - | - | - | 37.308 | 1.381.158 | 1.418.466 |
| Huelva | 833.323 | 1.404.150 | 2.237.473 | 1.554.155 | 9.135.615 | 10.689.770 | 2.387.478 | 10.539.765 | 12.927.243 |
| Las Palmas | 482.872 | 2.982.694 | 3.465.566 | 14.620 | 1.312.779 | 1.327.399 | 497.492 | 4.295.473 | 4.792.965 |
| Málaga | 57.454 | 18.474 | 75.928 | - | - | - | 57.454 | 18.474 | 75.928 |
| Marín y Ría de Pontevedra ... | 3 | - | 3 | - | - | - | 3 | - | 3 |
| Melilla | - | 74.088 | 74.088 | - | - | - | - | 74.088 | 74.088 |
| Motril | 62.234 | 1.257.884 | 1.320.118 | - | - | - | 62.234 | 1.257.884 | 1.320.118 |
| Pasajes | - | - | - | - | - | - | - | - | - |
| Sta. C. de Tenerife | 575.564 | 938.365 | 1.513.929 | 2.661.417 | 5.382.681 | 8.044.098 | 3.236.981 | 6.321.046 | 9.558.027 |
| Santander | 8.060 | - | 8.060 | 2.925 | 266.573 | 269.498 | 10.985 | 266.573 | 277.558 |
| Sevilla | 28.273 | 262.025 | 290.298 | - | 73.973 | 73.973 | 28.273 | 335.998 | 364.271 |
| Tarragona | 510.558 | 1.618.557 | 2.129.115 | 2.916.608 | 12.861.267 | 15.777.875 | 3.427.166 | 14.479.824 | 17.906.990 |
| Valencia | 245.193 | 594.377 | 839.570 | 12.513 | 528.204 | 540.717 | 257.706 | 1.122.581 | 1.380.287 |
| Vigo | 1.981 | 62.560 | 64.541 | - | 6 | 6 | 1.981 | 62.566 | 64.547 |
| Vilagarcía | - | 365.514 | 365.514 | - | - | - | - | 365.514 | 365.514 |
| TOTAL | 8.168.091 | 45.652.603 | 53.820.694 | 19.681.279 | 73.490.730 | 93.172.009 | 27.849.370 | 119.143.333 | 146.992.703 |

3.1.9.2. Graneles sólidos. Toneladas / Solid bulks. Tonnes

| | MUELLES DEL SERVICIO PORT AUTHORITY QUAYS | | | MUELLES DE PARTICULARES PRIVATE QUAYS | | | TOTAL TOTAL | | |
|-------------------------------|--|---------------------------|-------------------|--|---------------------------|-------------------|----------------------|---------------------------|--------------------|
| | Embarcadas Loaded | Desembarcadas Unloaded | Total Total | Embarcadas Loaded | Desembarcadas Unloaded | Total Total | Embarcadas Loaded | Desembarcadas Unloaded | Total Total |
| A Coruña..... | 351.404 | 4.084.392 | 4.435.796 | - | - | - | 351.404 | 4.084.392 | 4.435.796 |
| Alicante..... | 203.336 | 1.464.200 | 1.667.536 | - | - | - | 203.336 | 1.464.200 | 1.667.536 |
| Almería..... | 458.805 | 361.826 | 820.631 | 1.470.001 | 4.016.124 | 5.486.125 | 1.928.806 | 4.377.950 | 6.306.756 |
| Avilés..... | 909.719 | 1.963.072 | 2.872.791 | 8.154 | 201.786 | 209.940 | 917.873 | 2.164.858 | 3.082.731 |
| Bahía de Algeciras..... | 124.120 | 492.771 | 616.891 | 6.167 | 2.023.705 | 2.029.872 | 130.287 | 2.516.476 | 2.646.763 |
| Bahía de Cádiz..... | 342.148 | 2.215.294 | 2.557.442 | - | - | - | 342.148 | 2.215.294 | 2.557.442 |
| Baleares..... | 125.626 | 2.156.143 | 2.281.769 | 36.570 | - | 36.570 | 162.196 | 2.156.143 | 2.318.339 |
| Barcelona..... | 455.562 | 2.833.726 | 3.289.288 | 42.280 | 720.359 | 762.639 | 497.842 | 3.554.085 | 4.051.927 |
| Bilbao..... | 1.057.721 | 2.379.361 | 3.437.082 | 90.140 | 733.905 | 824.045 | 1.147.861 | 3.113.266 | 4.261.127 |
| Cartagena..... | 20.551 | 5.059.009 | 5.079.560 | - | - | - | 20.551 | 5.059.009 | 5.079.560 |
| Castellón..... | 398.404 | 2.895.187 | 3.293.591 | - | - | - | 398.404 | 2.895.187 | 3.293.591 |
| Ceuta..... | - | 71.229 | 71.229 | - | - | - | - | 71.229 | 71.229 |
| Ferrol-San Cibrao..... | 29.955 | 3.670.885 | 3.700.840 | 1.039.928 | 3.548.853 | 4.588.781 | 1.069.883 | 7.219.738 | 8.289.621 |
| Gijón..... | 1.236.642 | 18.397.895 | 19.634.537 | - | - | - | 1.236.642 | 18.397.895 | 19.634.537 |
| Huelva..... | 756.796 | 5.554.155 | 6.310.951 | 165.717 | 1.035.840 | 1.201.557 | 922.513 | 6.589.995 | 7.512.508 |
| Las Palmas..... | 550 | 1.772.065 | 1.772.615 | - | - | - | 550 | 1.772.065 | 1.772.615 |
| Málaga..... | 233.795 | 1.866.678 | 2.100.473 | - | - | - | 233.795 | 1.866.678 | 2.100.473 |
| Marín y Ría de Pontevedra ... | 89.280 | 926.961 | 1.016.241 | - | - | - | 89.280 | 926.961 | 1.016.241 |
| Melilla..... | - | 84.427 | 84.427 | - | - | - | - | 84.427 | 84.427 |
| Motril..... | 473.987 | 772.710 | 1.246.697 | - | - | - | 473.987 | 772.710 | 1.246.697 |
| Pasajes..... | 38.849 | 2.649.075 | 2.687.924 | - | 593.214 | 593.214 | 38.849 | 3.242.289 | 3.281.138 |
| Sta. C. de Tenerife..... | 261.383 | 1.627.185 | 1.888.568 | 3.514 | - | 3.514 | 264.897 | 1.627.185 | 1.892.082 |
| Santander..... | 767.054 | 3.717.856 | 4.484.910 | 269.522 | 385.220 | 654.742 | 1.036.576 | 4.103.076 | 5.139.652 |
| Sevilla..... | 359.796 | 1.897.778 | 2.257.574 | 58.366 | 472.945 | 531.311 | 418.162 | 2.370.723 | 2.788.885 |
| Tarragona..... | 1.586.786 | 10.316.510 | 11.903.296 | - | - | - | 1.586.786 | 10.316.510 | 11.903.296 |
| Valencia..... | 477.569 | 5.883.121 | 6.360.690 | - | - | - | 477.569 | 5.883.121 | 6.360.690 |
| Vigo..... | - | 692.535 | 692.535 | - | - | - | - | 692.535 | 692.535 |
| Vilagarcía..... | - | 578.235 | 578.235 | - | - | - | - | 578.235 | 578.235 |
| TOTAL..... | 10.759.838 | 86.384.281 | 97.144.119 | 3.190.359 | 13.731.951 | 16.922.310 | 13.950.197 | 100.116.232 | 114.066.429 |

3.1.9.2.1. Graneles sólidos sin instalación especial. Toneladas / *Solid bulks handled without special facilities. Tonnes*

| | MUELLES DEL SERVICIO PORT AUTHORITY QUAYS | | | MUELLES DE PARTICULARES PRIVATE QUAYS | | | TOTAL TOTAL | | |
|-------------------------------|--|---------------------------|-------------------|--|---------------------------|------------------|----------------------|---------------------------|-------------------|
| | Embarcadas Loaded | Desembarcadas Unloaded | Total Total | Embarcadas Loaded | Desembarcadas Unloaded | Total Total | Embarcadas Loaded | Desembarcadas Unloaded | Total Total |
| A Coruña | 274.642 | 3.673.189 | 3.947.831 | - | - | - | 274.642 | 3.673.189 | 3.947.831 |
| Alicante | 8.583 | 916.508 | 925.091 | - | - | - | 8.583 | 916.508 | 925.091 |
| Almería | 458.805 | 54.735 | 513.540 | 42.432 | - | 42.432 | 501.237 | 54.735 | 555.972 |
| Avilés | 909.719 | 1.963.072 | 2.872.791 | 8.154 | 34.555 | 42.709 | 917.873 | 1.997.627 | 2.915.500 |
| Bahía de Algeciras | 124.120 | 7.283 | 131.403 | 6.167 | 684.396 | 690.563 | 130.287 | 691.679 | 821.966 |
| Bahía de Cádiz | 292.642 | 1.871.919 | 2.164.561 | - | - | - | 292.642 | 1.871.919 | 2.164.561 |
| Baleares | - | 1.815.541 | 1.815.541 | - | - | - | - | 1.815.541 | 1.815.541 |
| Barcelona | 309.491 | 846.034 | 1.155.525 | 42.280 | - | 42.280 | 351.771 | 846.034 | 1.197.805 |
| Bilbao | 909.981 | 2.379.361 | 3.289.342 | 28.766 | 733.905 | 762.671 | 938.747 | 3.113.266 | 4.052.013 |
| Cartagena | 20.551 | 3.536.048 | 3.556.599 | - | - | - | 20.551 | 3.536.048 | 3.556.599 |
| Castellón | 398.404 | 2.891.157 | 3.289.561 | - | - | - | 398.404 | 2.891.157 | 3.289.561 |
| Ceuta | - | 39.914 | 39.914 | - | - | - | - | 39.914 | 39.914 |
| Ferrol-San Cibrao | 29.955 | 804.829 | 834.784 | - | 754 | 754 | 29.955 | 805.583 | 835.538 |
| Gijón | 212.717 | 1.594.929 | 1.807.646 | - | - | - | 212.717 | 1.594.929 | 1.807.646 |
| Huelva | 756.796 | 5.554.155 | 6.310.951 | - | - | - | 756.796 | 5.554.155 | 6.310.951 |
| Las Palmas | 550 | 760.354 | 760.904 | - | - | - | 550 | 760.354 | 760.904 |
| Málaga | 233.795 | 1.725.397 | 1.959.192 | - | - | - | 233.795 | 1.725.397 | 1.959.192 |
| Marín y Ría de Pontevedra ... | 13.341 | 926.961 | 940.302 | - | - | - | 13.341 | 926.961 | 940.302 |
| Melilla | - | 37.681 | 37.681 | - | - | - | - | 37.681 | 37.681 |
| Motril | 473.987 | 307.439 | 781.426 | - | - | - | 473.987 | 307.439 | 781.426 |
| Pasajes | 38.849 | 2.649.075 | 2.687.924 | - | - | - | 38.849 | 2.649.075 | 2.687.924 |
| Sta. C. de Tenerife | 6.643 | 1.282.072 | 1.288.715 | 3.514 | - | 3.514 | 10.157 | 1.282.072 | 1.292.229 |
| Santander | 368.661 | 3.717.856 | 4.086.517 | - | 385.220 | 385.220 | 368.661 | 4.103.076 | 4.471.737 |
| Sevilla | 359.796 | 1.897.778 | 2.257.574 | 58.366 | 472.945 | 531.311 | 418.162 | 2.370.723 | 2.788.885 |
| Tarragona | 1.586.786 | 8.891.422 | 10.478.208 | - | - | - | 1.586.786 | 8.891.422 | 10.478.208 |
| Valencia | 477.569 | 5.883.121 | 6.360.690 | - | - | - | 477.569 | 5.883.121 | 6.360.690 |
| Vigo | - | 20.701 | 20.701 | - | - | - | - | 20.701 | 20.701 |
| Vilagarcía | - | 359.794 | 359.794 | - | - | - | - | 359.794 | 359.794 |
| TOTAL | 8.266.383 | 56.408.325 | 64.674.708 | 189.679 | 2.311.775 | 2.501.454 | 8.456.062 | 58.720.100 | 67.176.162 |

3.1.9.2.2. Graneles sólidos por instalación especial. Toneladas / *Solid bulks handled by special facilities. Tonnes*

| | MUELLES DEL SERVICIO PORT AUTHORITY QUAYS | | | MUELLES DE PARTICULARES PRIVATE QUAYS | | | TOTAL TOTAL | | |
|-------------------------------|--|----------------------------------|-----------------------|--|----------------------------------|-----------------------|-----------------------------|----------------------------------|-----------------------|
| | Embarcadas <i>Loaded</i> | Desembarcadas <i>Unloaded</i> | Total <i>Total</i> | Embarcadas <i>Loaded</i> | Desembarcadas <i>Unloaded</i> | Total <i>Total</i> | Embarcadas <i>Loaded</i> | Desembarcadas <i>Unloaded</i> | Total <i>Total</i> |
| A Coruña | 76.762 | 411.203 | 487.965 | - | - | - | 76.762 | 411.203 | 487.965 |
| Alicante | 194.753 | 547.692 | 742.445 | - | - | - | 194.753 | 547.692 | 742.445 |
| Almería | - | 307.091 | 307.091 | 1.427.569 | 4.016.124 | 5.443.693 | 1.427.569 | 4.323.215 | 5.750.784 |
| Avilés | - | - | - | - | 167.231 | 167.231 | - | 167.231 | 167.231 |
| Bahía de Algeciras | - | 485.488 | 485.488 | - | 1.339.309 | 1.339.309 | - | 1.824.797 | 1.824.797 |
| Bahía de Cádiz | 49.506 | 343.375 | 392.881 | - | - | - | 49.506 | 343.375 | 392.881 |
| Baleares | 125.626 | 340.602 | 466.228 | 36.570 | - | 36.570 | 162.196 | 340.602 | 502.798 |
| Barcelona | 146.071 | 1.987.692 | 2.133.763 | - | 720.359 | 720.359 | 146.071 | 2.708.051 | 2.854.122 |
| Bilbao | 147.740 | - | 147.740 | 61.374 | - | 61.374 | 209.114 | - | 209.114 |
| Cartagena | - | 1.522.961 | 1.522.961 | - | - | - | - | 1.522.961 | 1.522.961 |
| Castellón | - | 4.030 | 4.030 | - | - | - | - | 4.030 | 4.030 |
| Ceuta | - | 31.315 | 31.315 | - | - | - | - | 31.315 | 31.315 |
| Ferrol-San Cibrao | - | 2.866.056 | 2.866.056 | 1.039.928 | 3.548.099 | 4.588.027 | 1.039.928 | 6.414.155 | 7.454.083 |
| Gijón | 1.023.925 | 16.802.966 | 17.826.891 | - | - | - | 1.023.925 | 16.802.966 | 17.826.891 |
| Huelva | - | - | - | 165.717 | 1.035.840 | 1.201.557 | 165.717 | 1.035.840 | 1.201.557 |
| Las Palmas | - | 1.011.711 | 1.011.711 | - | - | - | - | 1.011.711 | 1.011.711 |
| Málaga | - | 141.281 | 141.281 | - | - | - | - | 141.281 | 141.281 |
| Marín y Ría de Pontevedra ... | 75.939 | - | 75.939 | - | - | - | 75.939 | - | 75.939 |
| Melilla | - | 46.746 | 46.746 | - | - | - | - | 46.746 | 46.746 |
| Motril | - | 465.271 | 465.271 | - | - | - | - | 465.271 | 465.271 |
| Pasajes | - | - | - | - | 593.214 | 593.214 | - | 593.214 | 593.214 |
| Sta. C. de Tenerife | 254.740 | 345.113 | 599.853 | - | - | - | 254.740 | 345.113 | 599.853 |
| Santander | 398.393 | - | 398.393 | 269.522 | - | 269.522 | 667.915 | - | 667.915 |
| Sevilla | - | - | - | - | - | - | - | - | - |
| Tarragona | - | 1.425.088 | 1.425.088 | - | - | - | - | 1.425.088 | 1,425.088 |
| Valencia | - | - | - | - | - | - | - | - | - |
| Vigo | - | 671.834 | 671.834 | - | - | - | - | 671.834 | 671.834 |
| Vilagarcía | - | 218.441 | 218.441 | - | - | - | - | 218.441 | 218.441 |
| TOTAL | 2.493.455 | 29.975.956 | 32.469.411 | 3.000.680 | 11.420.176 | 14.420.856 | 5.494.135 | 41.396.132 | 46.890.267 |

3.1.9.3. Mercancía general. Toneladas / General cargo. Tonnes

| | MUELLES DEL SERVICIO PORT AUTHORITY QUAYS | | | MUELLES DE PARTICULARES PRIVATE QUAYS | | | TOTAL TOTAL | | |
|------------------------------|--|---------------------------|--------------------|--|---------------------------|------------------|----------------------|---------------------------|--------------------|
| | Embarcadas Loaded | Desembarcadas Unloaded | Total Total | Embarcadas Loaded | Desembarcadas Unloaded | Total Total | Embarcadas Loaded | Desembarcadas Unloaded | Total Total |
| A Coruña | 262.013 | 753.263 | 1.015.276 | - | - | - | 262.013 | 753.263 | 1.015.276 |
| Alicante..... | 1.055.013 | 616.830 | 1.671.843 | - | - | - | 1.055.013 | 616.830 | 1.671.843 |
| Almería | 254.346 | 253.288 | 507.634 | 8.169 | 20.015 | 28.184 | 262.515 | 273.303 | 535.818 |
| Avilés | 416.426 | 264.974 | 681.400 | 407.121 | 37.357 | 444.478 | 823.547 | 302.331 | 1.125.878 |
| Bahía de Algeciras | 19.595.288 | 19.545.168 | 39.140.456 | 297.121 | 29.960 | 327.081 | 19.892.409 | 19.575.128 | 39.467.537 |
| Bahía de Cádiz | 1.830.232 | 1.166.140 | 2.996.372 | 34.367 | 6.204 | 40.571 | 1.864.599 | 1.172.344 | 3.036.943 |
| Baleares | 2.683.390 | 5.994.893 | 8.678.283 | - | - | - | 2.683.390 | 5.994.893 | 8.678.283 |
| Barcelona | 14.477.502 | 12.774.352 | 27.251.854 | 2.140 | 3 | 2.143 | 14.479.642 | 12.774.355 | 27.253.997 |
| Bilbao | 4.020.385 | 4.922.436 | 8.942.821 | 8.900 | 339.814 | 348.714 | 4.029.285 | 5.262.250 | 9.291.535 |
| Cartagena | 313.180 | 527.002 | 840.182 | - | 222 | 222 | 313.180 | 527.224 | 840.404 |
| Castellón | 834.637 | 295.348 | 1.129.985 | - | - | - | 834.637 | 295.348 | 1.129.985 |
| Ceuta | 319.327 | 541.893 | 861.220 | - | - | - | 319.327 | 541.893 | 861.220 |
| Ferrol-San Cibrao | 178.405 | 356.933 | 535.338 | 2.357 | 28.875 | 31.232 | 180.762 | 385.808 | 566.570 |
| Gijón | 381.386 | 107.612 | 488.998 | 427 | - | 427 | 381.813 | 107.612 | 489.425 |
| Huelva | 393.853 | 71.656 | 465.509 | - | - | - | 393.853 | 71.656 | 465.509 |
| Las Palmas | 6.911.534 | 9.078.277 | 15.989.811 | - | - | - | 6.911.534 | 9.078.277 | 15.989.811 |
| Málaga | 1.265.584 | 1.222.657 | 2.488.241 | - | - | - | 1.265.584 | 1.222.657 | 2.488.241 |
| Marín y Ría de Pontevedra .. | 215.166 | 243.258 | 458.424 | 370.246 | 4.553 | 374.799 | 585.412 | 247.811 | 833.223 |
| Melilla | 136.753 | 506.023 | 642.776 | - | - | - | 136.753 | 506.023 | 642.776 |
| Motril..... | 657 | 194.340 | 194.997 | - | - | - | 657 | 194.340 | 194.997 |
| Pasajes | 1.139.476 | 939.878 | 2.079.354 | - | - | - | 1.139.476 | 939.878 | 2.079.354 |
| Sta. C. de Tenerife | 2.713.390 | 4.561.283 | 7.274.673 | - | - | - | 2.713.390 | 4.561.283 | 7.274.673 |
| Santander | 310.483 | 803.277 | 1.113.760 | 105.629 | 89 | 105.718 | 416.112 | 803.366 | 1.219.478 |
| Sevilla | 777.670 | 550.184 | 1.327.854 | 24.899 | 351.484 | 376.383 | 802.569 | 901.668 | 1.704.237 |
| Tarragona | 472.732 | 703.572 | 1.176.304 | - | - | - | 472.732 | 703.572 | 1.176.304 |
| Valencia | 17.761.089 | 15.358.268 | 33.119.357 | 1.671 | - | 1.671 | 17.762.760 | 15.358.268 | 33.121.028 |
| Vigo | 1.638.761 | 1.669.668 | 3.308.429 | 7.652 | 179.035 | 186.687 | 1.646.413 | 1.848.703 | 3.495.116 |
| Vilagarcía | 93.448 | 146.937 | 240.385 | - | - | - | 93.448 | 146.937 | 240.385 |
| TOTAL | 80.452.126 | 84.169.410 | 164.621.536 | 1.270.699 | 997.611 | 2.268.310 | 81.722.825 | 85.167.021 | 166.889.846 |

3.1.9.4. Total. Toneladas / Total. Tonnes

| | MUELLES DEL SERVICIO PORT AUTHORITY QUAYS | | | MUELLES DE PARTICULARES PRIVATE QUAYS | | | TOTAL TOTAL | | |
|------------------------------|--|---------------------------|--------------------|--|---------------------------|--------------------|----------------------|---------------------------|--------------------|
| | Embarcadas Loaded | Desembarcadas Unloaded | Total Total | Embarcadas Loaded | Desembarcadas Unloaded | Total Total | Embarcadas Loaded | Desembarcadas Unloaded | Total Total |
| A Coruña | 2.610.874 | 11.373.956 | 13.984.830 | - | - | - | 2.610.874 | 11.373.956 | 13.984.830 |
| Alicante..... | 1.266.693 | 2.219.182 | 3.485.875 | - | 5.416 | 5.416 | 1.266.693 | 2.224.598 | 3.491.291 |
| Almería | 713.151 | 624.593 | 1.337.744 | 1.478.170 | 4.036.139 | 5.514.309 | 2.191.321 | 4.660.732 | 6.852.053 |
| Avilés | 1.772.916 | 2.400.203 | 4.173.119 | 428.724 | 346.861 | 775.585 | 2.201.640 | 2.747.064 | 4.948.704 |
| Bahía de Algeciras | 20.356.395 | 20.695.822 | 41.052.217 | 6.795.198 | 15.713.956 | 22.509.154 | 27.151.593 | 36.409.778 | 63.561.371 |
| Bahía de Cádiz | 2.179.161 | 3.482.638 | 5.661.799 | 34.367 | 6.204 | 40.571 | 2.213.528 | 3.488.842 | 5.702.370 |
| Baleares | 2.809.016 | 8.727.793 | 11.536.809 | 36.570 | 1.453.925 | 1.490.495 | 2.845.586 | 10.181.718 | 13.027.304 |
| Barcelona | 15.373.129 | 20.032.747 | 35.405.876 | 137.741 | 8.293.228 | 8.430.969 | 15.510.870 | 28.325.975 | 43.836.845 |
| Bilbao | 5.113.891 | 9.543.893 | 14.657.784 | 3.701.756 | 14.877.630 | 18.579.386 | 8.815.647 | 24.421.523 | 33.237.170 |
| Cartagena | 2.050.417 | 24.717.079 | 26.767.496 | - | 222 | 222 | 2.050.417 | 24.717.301 | 26.767.718 |
| Castellón | 1.233.056 | 3.318.893 | 4.551.949 | 2.302.592 | 6.518.212 | 8.820.804 | 3.535.648 | 9.837.105 | 13.372.753 |
| Ceuta | 355.704 | 1.187.755 | 1.543.459 | - | - | - | 355.704 | 1.187.755 | 1.543.459 |
| Ferrol-San Cibrao | 208.360 | 4.027.818 | 4.236.178 | 1.057.338 | 4.385.021 | 5.442.359 | 1.265.698 | 8.412.839 | 9.678.537 |
| Gijón | 1.655.336 | 19.886.665 | 21.542.001 | 427 | - | 427 | 1.655.763 | 19.886.665 | 21.542.428 |
| Huelva | 1.983.972 | 7.029.961 | 9.013.933 | 1.719.872 | 10.171.455 | 11.891.327 | 3.703.844 | 17.201.416 | 20.905.260 |
| Las Palmas | 7.394.956 | 13.833.036 | 21.227.992 | 14.620 | 1.312.779 | 1.327.399 | 7.409.576 | 15.145.815 | 22.555.391 |
| Málaga | 1.556.833 | 3.107.809 | 4.664.642 | - | - | - | 1.556.833 | 3.107.809 | 4.664.642 |
| Marín y Ria de Pontevedra .. | 304.449 | 1.170.219 | 1.474.668 | 370.246 | 4.553 | 374.799 | 674.695 | 1.174.772 | 1.849.467 |
| Melilla | 136.753 | 664.538 | 801.291 | - | - | - | 136.753 | 664.538 | 801.291 |
| Motril..... | 536.878 | 2.224.934 | 2.761.812 | - | - | - | 536.878 | 2.224.934 | 2.761.812 |
| Pasajes | 1.178.325 | 3.588.953 | 4.767.278 | - | 593.214 | 593.214 | 1.178.325 | 4.182.167 | 5.360.492 |
| Sta. C. de Tenerife | 3.550.337 | 7.126.833 | 10.677.170 | 2.664.931 | 5.382.681 | 8.047.612 | 6.215.268 | 12.509.514 | 18.724.782 |
| Santander | 1.085.597 | 4.521.133 | 5.606.730 | 378.076 | 651.882 | 1.029.958 | 1.463.673 | 5.173.015 | 6.636.688 |
| Sevilla | 1.165.739 | 2.709.987 | 3.875.726 | 83.265 | 898.402 | 981.667 | 1.249.004 | 3.608.389 | 4.857.393 |
| Tarragona | 2.570.076 | 12.638.639 | 15.208.715 | 2.916.608 | 12.861.267 | 15.777.875 | 5.486.684 | 25.499.906 | 30.986.590 |
| Valencia | 18.483.851 | 21.835.766 | 40.319.617 | 14.184 | 528.204 | 542.388 | 18.498.035 | 22.363.970 | 40.862.005 |
| Vigo | 1.640.742 | 2.424.763 | 4.065.505 | 7.652 | 179.041 | 186.693 | 1.648.394 | 2.603.804 | 4.252.198 |
| Vilagarcía | 93.448 | 1.090.686 | 1.184.134 | - | - | - | 93.448 | 1.090.686 | 1.184.134 |
| TOTAL | 99.380.055 | 216.206.294 | 315.586.349 | 24.142.337 | 88.220.292 | 112.362.629 | 123.522.392 | 304.426.586 | 427.948.978 |

3.1.9.5. Mercancías en contenedores de 20 pies o mayores. Toneladas / Goods containers 20' or more. Tonnes

| | CABOTAJE DOMESTIC | | | EXTERIOR FOREIGN | | | TOTAL TOTAL | | |
|------------------------------|----------------------|---------------------------|-------------------|----------------------|---------------------------|-------------------|----------------------|---------------------------|--------------------|
| | Embarcadas Loaded | Desembarcadas Unloaded | Total Total | Embarcadas Loaded | Desembarcadas Unloaded | Total Total | Embarcadas Loaded | Desembarcadas Unloaded | Total Total |
| A Coruña | - | - | - | - | - | - | - | - | - |
| Alicante..... | 741.062 | 279.499 | 1.020.561 | 65.927 | 12.504 | 78.431 | 806.989 | 292.003 | 1.098.992 |
| Almería | - | 166 | 166 | - | - | - | - | 166 | 166 |
| Avilés | 67.050 | 18.419 | 85.469 | 5.146 | 1.670 | 6.816 | 72.196 | 20.089 | 92.285 |
| Bahía de Algeciras | 1.190.775 | 1.264.766 | 2.455.541 | 16.683.343 | 16.252.477 | 32.935.820 | 17.874.118 | 17.517.243 | 35.391.361 |
| Bahía de Cádiz | 234.137 | 85.559 | 319.696 | 584.932 | 247.336 | 832.268 | 819.069 | 332.895 | 1.151.964 |
| Baleares | 323.001 | 1.087.158 | 1.410.159 | - | - | - | 323.001 | 1.087.158 | 1.410.159 |
| Barcelona | 1.504.716 | 511.291 | 2.016.007 | 8.781.389 | 9.131.414 | 17.912.803 | 10.286.105 | 9.642.705 | 19.928.810 |
| Bilbao | 408.918 | 151.532 | 560.450 | 2.621.310 | 2.286.199 | 4.907.509 | 3.030.228 | 2.437.731 | 5.467.959 |
| Cartagena | 14.661 | 83.081 | 97.742 | 282.871 | 9.884 | 292.755 | 297.532 | 92.965 | 390.497 |
| Castellón | 3.221 | 2.002 | 5.223 | 452.958 | 89.198 | 542.156 | 456.179 | 91.200 | 547.379 |
| Ceuta | 15.366 | 34.709 | 50.075 | 1.980 | 16.465 | 18.445 | 17.346 | 51.174 | 68.520 |
| Ferrol-San Cibrao | - | - | - | 692 | 275 | 967 | 692 | 275 | 967 |
| Gijón | 23.192 | 12.242 | 35.434 | 25.237 | 3.130 | 28.367 | 48.429 | 15.372 | 63.801 |
| Huelva | - | - | - | - | - | - | - | - | - |
| Las Palmas | 986.252 | 2.759.530 | 3.745.782 | 4.457.092 | 4.543.332 | 9.000.424 | 5.443.344 | 7.302.862 | 12.746.206 |
| Málaga | 28.198 | 8.804 | 37.002 | 948.751 | 1.091.593 | 2.040.344 | 976.949 | 1.100.397 | 2.077.346 |
| Marín y Ría de Pontevedra .. | 203.252 | 56.305 | 259.557 | 2.354 | 11.871 | 14.225 | 205.606 | 68.176 | 273.782 |
| Melilla | 18.484 | 75.764 | 94.248 | 1.669 | 27.959 | 29.628 | 20.153 | 103.723 | 123.876 |
| Motril..... | - | - | - | - | - | - | - | - | - |
| Pasajes | - | - | - | - | - | - | - | - | - |
| Sta. C. de Tenerife | 839.867 | 2.088.475 | 2.928.342 | 131.927 | 565.220 | 697.147 | 971.794 | 2.653.695 | 3.625.489 |
| Santander | 397 | - | 397 | 69 | 857 | 926 | 466 | 857 | 1.323 |
| Sevilla | 612.907 | 145.072 | 757.979 | 9.575 | 6.291 | 15.866 | 622.482 | 151.363 | 773.845 |
| Tarragona | 20.656 | 7.550 | 28.206 | 36.449 | 16.159 | 52.608 | 57.105 | 23.709 | 80.814 |
| Valencia | 1.483.133 | 598.742 | 2.081.875 | 13.580.725 | 10.743.805 | 24.324.530 | 15.063.858 | 11.342.547 | 26.406.405 |
| Vigo | 396.359 | 278.456 | 674.815 | 653.655 | 786.379 | 1.440.034 | 1.050.014 | 1.064.835 | 2.114.849 |
| Vilagarcía | - | - | - | - | - | - | - | - | - |
| TOTAL | 9.115.604 | 9.549.122 | 18.664.726 | 49.328.051 | 45.844.018 | 95.172.069 | 58.443.655 | 55.393.140 | 113.836.795 |

3.1.9.6. Tráfico Roll-on Roll-off. Toneladas / Roll-on Roll-off traffic. Tonnes

| | EMBARCADAS LOADED | | | DESEMBARCADAS UNLOADED | | | EMBARCADAS + DESEMBARCADAS LOADED + UNLOADED | | |
|------------------------------|------------------------------------|-----------------------------|-------------------|------------------------------------|-----------------------------|-------------------|---|-----------------------------|-------------------|
| | En conte- nedores Containers | En otros medios Other | Total Total | En conte- nedores Containers | En otros medios Other | Total Total | En conte- nedores Containers | En otros medios Other | Total Total |
| A Coruña | - | - | - | - | - | - | - | - | - |
| Alicante..... | 46.889 | 209.079 | 255.968 | 14.981 | 50.058 | 65.039 | 61.870 | 259.137 | 321.007 |
| Almería | - | 254.336 | 254.336 | 166 | 132.596 | 132.762 | 166 | 386.932 | 387.098 |
| Avilés | - | - | - | - | - | - | - | - | - |
| Bahía de Algeciras | 60.638 | 1.635.115 | 1.695.753 | 15.202 | 2.010.698 | 2.025.900 | 75.840 | 3.645.813 | 3.721.653 |
| Bahía de Cádiz | 212.821 | 869.873 | 1.082.694 | 50.894 | 636.160 | 687.054 | 263.715 | 1.506.033 | 1.769.748 |
| Baleares | 316.726 | 2.358.926 | 2.675.652 | 1.073.882 | 4.809.569 | 5.883.451 | 1.390.608 | 7.168.495 | 8.559.103 |
| Barcelona | 869.989 | 4.087.895 | 4.957.884 | 400.825 | 2.443.437 | 2.844.262 | 1.270.814 | 6.531.332 | 7.802.146 |
| Bilbao | 25.121 | 41.399 | 66.520 | 13.485 | 405.288 | 418.773 | 38.606 | 446.687 | 485.293 |
| Cartagena | 20 | - | 20 | - | 2.186 | 2.186 | 20 | 2.186 | 2.206 |
| Castellón | 44.518 | 118.359 | 162.877 | 8.820 | 3.196 | 12.016 | 53.338 | 121.555 | 174.893 |
| Ceuta | 15.335 | 301.579 | 316.914 | 34.684 | 486.302 | 520.986 | 50.019 | 787.881 | 837.900 |
| Ferrol-San Cibrao | - | 278 | 278 | 11 | 169.711 | 169.722 | 11 | 169.989 | 170.000 |
| Gijón | - | 8.931 | 8.931 | - | 8.901 | 8.901 | - | 17.832 | 17.832 |
| Huelva | - | - | - | - | - | - | - | - | - |
| Las Palmas | 48.908 | 1.250.032 | 1.298.940 | 41.402 | 1.472.893 | 1.514.295 | 90.310 | 2.722.925 | 2.813.235 |
| Málaga | 3.954 | 288.484 | 292.438 | 2.559 | 92.616 | 95.175 | 6.513 | 381.100 | 387.613 |
| Marín y Ría de Pontevedra .. | - | - | - | - | - | - | - | - | - |
| Melilla | 2.306 | 116.600 | 118.906 | 1.892 | 402.204 | 404.096 | 4.198 | 518.804 | 523.002 |
| Motril..... | - | - | - | - | - | - | - | - | - |
| Pasajes | - | 365.395 | 365.395 | - | 98.489 | 98.489 | - | 463.884 | 463.884 |
| Sta. C. de Tenerife | 163.199 | 1.640.988 | 1.804.187 | 225.694 | 1.673.634 | 1.899.328 | 388.893 | 3.314.622 | 3.703.515 |
| Santander | - | 210.870 | 210.870 | - | 689.689 | 689.689 | - | 900.559 | 900.559 |
| Sevilla | - | 135.912 | 135.912 | - | 60.493 | 60.493 | - | 196.405 | 196.405 |
| Tarragona | 37.326 | 396.187 | 433.513 | 12.646 | 322.134 | 334.780 | 49.972 | 718.321 | 768.293 |
| Valencia | 512.512 | 1.996.528 | 2.509.040 | 152.739 | 1.069.041 | 1.221.780 | 665.251 | 3.065.569 | 3.730.820 |
| Vigo | 214.223 | 356.376 | 570.599 | 188.338 | 187.246 | 375.584 | 402.561 | 543.622 | 946.183 |
| Vilagarcía | - | - | - | - | - | - | - | - | - |
| TOTAL | 2.574.485 | 16.643.142 | 19.217.627 | 2.238.220 | 17.226.541 | 19.464.761 | 4.812.705 | 33.869.683 | 38.682.388 |

3.1.10. Pesca capturada. Toneladas y valor en primera venta / Fish captures. Tonnes and value

| | PESCA FRESCA FRESH FISH | | | | Valor 1ª venta (euros) Value (euros) | BACALAO VERDE GREEN COD | PESCA TOTAL TOTAL FISH |
|------------------------------|----------------------------|--------------------------|----------------|----------------|---|-------------------------------|---------------------------------|
| | Moluscos Shell | Crustáceos Crustacean | Peces Fish | Total Total | | | |
| A Coruña..... | 4 | - | 28.920 | 28.924 | 96.127.265 | - | 28.924 |
| Alicante..... | 4 | - | 3.750 | 3.754 | 16.415.367 | - | 3.754 |
| Almería..... | 186 | 299 | 5.098 | 5.583 | 12.850.097 | - | 5.583 |
| Avilés..... | 189 | 32 | 16.779 | 17.000 | 34.377.952 | - | 17.000 |
| Bahía de Algeciras..... | - | - | 1.119 | 1.119 | 7.194.882 | - | 1.119 |
| Bahía de Cádiz..... | 2.865 | 363 | 22.981 | 26.209 | 50.400.786 | - | 26.209 |
| Baleares..... | 384 | 276 | 2.294 | 2.954 | 19.260.560 | - | 2.954 |
| Barcelona..... | 91 | 60 | 2.707 | 2.858 | 9.622.305 | - | 2.858 |
| Bilbao..... | - | - | - | - | - | - | - |
| Cartagena..... | 50 | 34 | 1.327 | 1.411 | 5.660.780 | - | 1.411 |
| Castellón..... | 408 | 36 | 6.851 | 7.295 | 14.250.573 | - | 7.295 |
| Ceuta..... | - | - | 182 | 182 | 278.239 | - | 182 |
| Ferrol-San Cibrao..... | - | - | 321 | 321 | 991.766 | - | 321 |
| Gijón..... | 73 | 22 | 8.367 | 8.462 | 10.039.601 | - | 8.462 |
| Huelva..... | 120 | 71 | 1.662 | 1.853 | 10.734.044 | - | 1.853 |
| Las Palmas..... | - | 20 | 5.744 | 5.764 | 8.437.965 | - | 5.764 |
| Málaga..... | 132 | 18 | 1.188 | 1.338 | 2.486.121 | - | 1.338 |
| Marín y Ría de Pontevedra... | - | 53 | 4.987 | 5.040 | 12.384.083 | - | 5.040 |
| Melilla..... | - | - | - | - | - | - | - |
| Motril..... | 218 | 151 | 3.014 | 3.383 | 6.041.625 | - | 3.383 |
| Pasajes..... | - | - | 8.518 | 8.518 | 34.512.427 | - | 8.518 |
| Sta. C. de Tenerife..... | 9 | - | 3.251 | 3.260 | 2.056.389 | - | 3.260 |
| Santander..... | - | - | 5.549 | 5.549 | 11.791.088 | - | 5.549 |
| Sevilla..... | - | - | - | - | - | - | - |
| Tarragona..... | 8 | 134 | 3.892 | 4.035 | 13.597.252 | - | 4.035 |
| Valencia..... | 500 | 78 | 1.350 | 1.928 | 8.302.607 | - | 1.928 |
| Vigo..... | 42.417 | 1.279 | 39.898 | 83.594 | 178.814.847 | 2.193 | 85.787 |
| Vilagarcía..... | - | - | - | - | - | - | - |
| TOTAL..... | 47.657 | 2.927 | 179.749 | 230.334 | 566.628.622 | 2.193 | 232.527 |

3.1.11. Avituallamientos y Tráfico interior. Toneladas / Supplies and Local traffic. Tonnes

| | AVITUALLAMIENTOS SUPPLIES | | | | | TRÁFICO INTERIOR LOCAL TRAFFIC | | |
|------------------------------|--|----------------------|---------------------|--------------------------------|-----------------------|-----------------------------------|---------------------------------|-----------------------|
| | Combustibles líquidos <i>Liquid fuel</i> | Agua <i>Water</i> | Hielo <i>Ice</i> | Varios <i>Miscellaneous</i> | Total <i>Total</i> | Embarcado <i>Loaded</i> | Desembarcado <i>Unloaded</i> | Total <i>Total</i> |
| A Coruña | 40.307 | 35.368 | 32.000 | - | 107.675 | 409.247 | 2.000 | 411.247 |
| Alicante | 9.671 | 28.759 | - | 20.487 | 58.917 | - | - | - |
| Almería | 51.129 | 88.907 | 2.181 | - | 142.217 | - | - | - |
| Avilés | 15.566 | 24.910 | 15.122 | - | 55.598 | - | - | - |
| Bahía de Algeciras | 1.992.941 | 161.063 | 1.200 | 659.724 | 2.814.928 | 1.917.505 | 46.017 | 1.963.522 |
| Bahía de Cádiz | 26.849 | 42.227 | 15.088 | - | 84.164 | - | - | - |
| Baleares | 5.406 | 270.495 | 1.926 | - | 277.827 | - | - | - |
| Barcelona | 758.026 | 371.336 | - | 69.461 | 1.198.823 | - | - | - |
| Bilbao | 69.718 | - | - | 67.286 | 137.004 | 396.344 | 330.099 | 726.443 |
| Cartagena | 82.015 | 45.156 | - | 4.612 | 131.783 | 2 | 4.587 | 4.589 |
| Castellón | 4.068 | 27.482 | 7.877 | - | 39.427 | - | - | - |
| Ceuta | 465.104 | 17.139 | - | - | 482.243 | - | - | - |
| Ferrol-San Cibrao | 7.276 | 8.846 | - | - | 16.122 | 62 | 9.872 | 9.934 |
| Gijón | 186.849 | 29.502 | - | - | 216.351 | - | - | - |
| Huelva | 95.086 | 26.538 | 1.795 | - | 123.419 | - | - | - |
| Las Palmas | 1.896.050 | 266.033 | - | - | 2.162.083 | - | - | - |
| Málaga | 21.766 | 94.526 | - | - | 116.292 | - | - | - |
| Marín y Ría de Pontevedra .. | 51.711 | 23.561 | 6.592 | 265 | 82.129 | - | 86 | 86 |
| Melilla | 376 | 25.689 | - | - | 26.065 | - | - | - |
| Motril | 5.650 | 10.381 | 1.180 | - | 17.211 | - | - | - |
| Pasajes | 3.890 | 28.122 | 8.966 | - | 40.978 | - | - | - |
| Sta. C. de Tenerife | 823.509 | 205.387 | - | - | 1.028.896 | - | - | - |
| Santander | 13.114 | 44.823 | 703 | - | 58.640 | - | - | - |
| Sevilla | 19.374 | 28.176 | - | - | 47.550 | - | - | - |
| Tarragona | 126.645 | 85.454 | - | 934 | 213.033 | - | - | - |
| Valencia | 200.293 | 128.516 | - | - | 328.809 | - | - | - |
| Vigo | 170.009 | 73.068 | 76.182 | 110.495 | 429.754 | 512 | - | 512 |
| Vilagarcía | 2.808 | 6.441 | - | 250 | 9.499 | - | - | - |
| TOTAL | 7.145.206 | 2.197.905 | 170.812 | 933.514 | 10.447.437 | 2.723.672 | 392.661 | 3.116.333 |

3.1.12. Clasificación de las mercancías por áreas y países de origen y destino / Goods by country

3.1.12.1. Unión Europea / European Union

| PAÍSES COUNTRIES | EMBARCADAS LOADED | DESEMBARCADAS UNLOADED | TOTAL TOTAL |
|----------------------|----------------------|---------------------------|-------------------|
| ALEMANIA..... | 947.551 | 3.731.742 | 4.679.293 |
| AUSTRIA..... | 272 | 1.575 | 1.847 |
| BÉLGICA | 1.598.362 | 2.392.566 | 3.990.928 |
| CHIPRE | 192.607 | 54.538 | 247.145 |
| DINAMARCA | 190.758 | 514.897 | 705.655 |
| ESLOVAQUIA..... | 3.206 | 6.164 | 9.370 |
| ESLOVENIA | 69.988 | 41.085 | 111.073 |
| ESTONIA | 37.541 | 1.282.344 | 1.319.885 |
| FINLANDIA | 219.918 | 1.397.956 | 1.617.874 |
| FRANCIA | 2.471.749 | 8.072.433 | 10.544.182 |
| GRECIA..... | 1.519.945 | 1.222.188 | 2.742.133 |
| HUNGRÍA..... | 1.895 | 286.582 | 288.477 |
| IRLANDA..... | 622.863 | 678.215 | 1.301.078 |
| ITALIA | 5.749.324 | 12.106.545 | 17.855.869 |
| LETONIA | 47.881 | 1.553.316 | 1.601.197 |
| LITUANIA..... | 62.377 | 1.775.761 | 1.838.138 |
| LUXEMBURGO..... | 6 | 61 | 67 |
| MALTA | 128.088 | 127.732 | 255.820 |
| PAÍSES BAJOS | 3.487.376 | 4.288.713 | 7.776.089 |
| POLONIA | 310.549 | 1.463.181 | 1.773.730 |
| PORTUGAL | 1.725.035 | 2.313.519 | 4.038.554 |
| REINO UNIDO | 4.081.637 | 8.833.944 | 12.915.581 |
| REPÚBLICA CHECA..... | 9.846 | 54.870 | 64.716 |
| SUECIA | 431.907 | 1.803.836 | 2.235.743 |
| TOTAL | 23.910.681 | 54.003.763 | 77.914.444 |

3.1.12.2. Resto Europa Occidental / Remaining Western Europe Countries

| PAÍSES COUNTRIES | EMBARCADAS LOADED | DESEMBARCADAS UNLOADED | TOTAL TOTAL |
|---------------------|----------------------|---------------------------|-------------------|
| ANDORRA | - | 4 | 4 |
| GIBRALTAR | 2.449.109 | 42.677 | 2.491.786 |
| GROENLANDIA | - | 112.924 | 112.924 |
| ISLANDIA..... | 56.491 | 69.103 | 125.594 |
| ISLAS FEROE..... | 13.147 | 543 | 13.690 |
| LIECHTENSTEIN | - | - | - |
| MÓNACO..... | 3.467 | - | 3.467 |
| NORUEGA..... | 594.134 | 3.325.509 | 3.919.643 |
| SUIZA..... | 318 | 1.647 | 1.965 |
| TURQUÍA | 2.175.611 | 5.793.413 | 7.969.024 |
| TOTAL | 5.292.277 | 9.345.820 | 14.638.097 |

3.1.12.3. Europa Oriental / Eastern Europe

| PAÍSES COUNTRIES | EMBARCADAS LOADED | DESEMBARCADAS UNLOADED | TOTAL TOTAL |
|------------------------|----------------------|---------------------------|-------------------|
| ALBANIA | 134.881 | 6.522 | 141.403 |
| ARMENIA | 701 | - | 701 |
| AZERBAIJÁN | 1.551 | - | 1.551 |
| BIELORRUSIA | 637 | 66.567 | 67.204 |
| BOSNIA-HERZEGOVINA ... | 186 | 65 | 251 |
| BULGARIA | 185.792 | 888.902 | 1.074.694 |
| CROACIA | 85.263 | 134.193 | 219.456 |
| GEORGIA | 100.622 | 170.379 | 271.001 |
| MACEDONIA | 3.836 | 4.627 | 8.463 |
| MOLDAVIA | 175 | - | 175 |
| RUMANÍA | 425.762 | 1.508.215 | 1.933.977 |
| RUSIA | 701.442 | 16.966.760 | 17.668.202 |
| SERBIA Y MONTENEGRO.. | 40.247 | 9.556 | 49.803 |
| UCRANIA | 327.381 | 5.601.598 | 5.928.979 |
| TOTAL | 2.008.476 | 25.357.384 | 27.365.860 |

3.1.12.4. Oriente Medio / Middle East

| PAÍSES COUNTRIES | EMBARCADAS LOADED | DESEMBARCADAS UNLOADED | TOTAL TOTAL |
|------------------------|----------------------|---------------------------|-------------------|
| ARABIA SAUDITA | 1.591.776 | 2.502.206 | 4.093.982 |
| BAHREIN | 62.008 | 113.139 | 175.147 |
| EMIRATOS ÁRABES UNIDOS | 1.089.711 | 1.356.657 | 2.446.368 |
| IRAK | 5.564 | 3.343.099 | 3.348.663 |
| IRÁN | 311.070 | 3.256.709 | 3.567.779 |
| ISRAEL | 876.692 | 777.332 | 1.654.024 |
| JORDANIA | 206.842 | 156.038 | 362.880 |
| KAZAJISTÁN | 24 | 22.508 | 22.532 |
| KIRGUISTÁN | 28.446 | 43.572 | 72.018 |
| KUWAIT | 236.531 | 48.857 | 285.388 |
| LÍBANO | 268.242 | 186.632 | 454.874 |
| OMÁN | 72.174 | 1.308.392 | 1.380.566 |
| QATAR | 82.031 | 3.220.164 | 3.302.195 |
| SIRIA | 263.586 | 699.352 | 962.938 |
| UZBEKISTÁN | 22 | - | 22 |
| YEMEN | 175.567 | 46.412 | 221.979 |
| TOTAL | 5.270.286 | 17.081.069 | 22.351.355 |

3.1.12.5. Resto de Asia / Remaining Asia

| PAÍSES COUNTRIES | EMBARCADAS LOADED | DESEMBARCADAS UNLOADED | TOTAL TOTAL |
|-----------------------|----------------------|---------------------------|-------------------|
| AFGANISTÁN | - | - | - |
| BANGLADESH | 73.330 | 93.769 | 167.099 |
| BRUNEI | 1.498 | - | 1.498 |
| CAMBOYA..... | 847 | 4.112 | 4.959 |
| CHINA | 2.913.178 | 10.573.342 | 13.486.520 |
| COREA DEL NORTE | 851 | 4.194 | 5.045 |
| COREA DEL SUR | 401.273 | 1.029.236 | 1.430.509 |
| FILIPINAS..... | 80.186 | 117.239 | 197.425 |
| GUAM | 51 | - | 51 |
| HONG KONG | 437.308 | 550.712 | 988.020 |
| INDIA | 1.276.922 | 2.454.923 | 3.731.845 |
| INDONESIA..... | 227.105 | 5.222.312 | 5.449.417 |
| JAPÓN..... | 487.334 | 775.307 | 1.262.641 |
| MACAO | 1.536 | 367 | 1.903 |
| MALASIA | 472.281 | 914.963 | 1.387.244 |
| MALDIVAS..... | 664 | - | 664 |
| MAYOTTE | 4.189 | 7 | 4.196 |
| MONGOLIA | 133 | 8 | 141 |
| MYANMAR..... | 490 | 3.141 | 3.631 |
| PAKISTÁN | 293.738 | 305.455 | 599.193 |
| SINGAPUR | 336.812 | 342.720 | 679.532 |
| SRI LANKA | 34.842 | 65.171 | 100.013 |
| TAILANDIA | 214.665 | 965.595 | 1.180.260 |
| TAIWÁN | 272.579 | 335.312 | 607.891 |
| VIETNAM | 144.711 | 359.112 | 503.823 |
| TOTAL | 7.676.523 | 24.116.997 | 31.793.520 |

3.1.12.6. Norte de África / North Africa

| PAÍSES COUNTRIES | EMBARCADAS LOADED | DESEMBARCADAS UNLOADED | TOTAL TOTAL |
|------------------------|----------------------|---------------------------|-------------------|
| ARGELIA | 2.627.963 | 8.619.968 | 11.247.931 |
| BENIN | 723.848 | 122.336 | 846.184 |
| BURKINA FASO | 18.744 | 1.619 | 20.363 |
| CABO VERDE | 7.788 | 373 | 8.161 |
| CHAD | 4.594 | - | 4.594 |
| COSTA DE MARFIL..... | 581.704 | 1.014.548 | 1.596.252 |
| DJIBOUTI..... | 29.199 | 29.405 | 58.604 |
| EGIPTO..... | 749.428 | 14.031.528 | 14.780.956 |
| ERITREA | 910 | 20 | 930 |
| ETIOPIA..... | 528 | 85 | 613 |
| GAMBIA..... | 235.653 | 29.715 | 265.368 |
| GHANA..... | 1.264.088 | 620.810 | 1.884.898 |
| GUINEA | 431.409 | 3.442.695 | 3.874.104 |
| GUINEA BISSAU | 954 | 49.305 | 50.259 |
| LIBERIA..... | 199.951 | 73.670 | 273.621 |
| LIBIA | 213.283 | 7.362.944 | 7.576.227 |
| MALI | 31.462 | 2.750 | 34.212 |
| MARRUECOS..... | 4.490.274 | 4.927.208 | 9.417.482 |
| MAURITANIA | 433.395 | 491.396 | 924.791 |
| NÍGER | 7.544 | 1.948 | 9.492 |
| NIGERIA | 2.074.758 | 11.080.327 | 13.155.085 |
| SAHARA OCCIDENTAL..... | 2.512 | 797.414 | 799.926 |
| SENEGAL | 669.954 | 219.813 | 889.767 |
| SIERRA LEONA | 114.625 | 40.293 | 154.918 |
| SUDÁN | 29.609 | 43.481 | 73.090 |
| TOGO | 578.006 | 301.894 | 879.900 |
| TÚNEZ | 1.205.896 | 1.253.588 | 2.459.484 |
| TOTAL..... | 16.728.079 | 54.559.133 | 71.287.212 |

3.1.12.7. Sur de África / South Africa

| PAÍSES COUNTRIES | EMBARCADAS LOADED | DESEMBARCADAS UNLOADED | TOTAL TOTAL |
|-----------------------------|----------------------|---------------------------|-------------------|
| ANGOLA | 463.695 | 1.739.593 | 2.203.288 |
| BOSTWANA | 24 | 4 | 28 |
| BURUNDI..... | 355 | – | 355 |
| CAMERÚN..... | 466.170 | 2.660.971 | 3.127.141 |
| COMORAS..... | 3.435 | – | 3.435 |
| CONGO | 103.255 | 66.576 | 169.831 |
| GABÓN..... | 157.108 | 404.293 | 561.401 |
| GUINEA ECUATORIAL | 170.946 | 1.871.657 | 2.042.603 |
| KENIA | 33.551 | 46.023 | 79.574 |
| LESOTHO | 946 | – | 946 |
| MADAGASCAR..... | 36.631 | 13.890 | 50.521 |
| MALAWI..... | 1.102 | 963 | 2.065 |
| MAURICIO | 38.924 | 36.345 | 75.269 |
| MOZAMBIQUE | 42.492 | 367.525 | 410.017 |
| NAMIBIA..... | 20.430 | 136.272 | 156.702 |
| REP. CENTROAFRICANA..... | 6.112 | 64.993 | 71.105 |
| R. DEMOCRÁTICA DEL CONGO... | 184.941 | 42.958 | 227.899 |
| REUNIÓN | 69.390 | 4.122 | 73.512 |
| RUANDA | 219 | 153 | 372 |
| SANTA ELENA Y DEPENDENCIAS | – | 91 | 91 |
| SANTO TOMÉ Y PRÍNCIPE | 7.328 | 2.265 | 9.593 |
| SEYCHELLES..... | 2.651 | 17.952 | 20.603 |
| SOMALIA..... | 235 | 65 | 300 |
| SUDÁFRICA..... | 1.050.921 | 11.161.428 | 12.212.349 |
| SWAZILANDIA | – | 31 | 31 |
| TANZANIA | 35.741 | 31.310 | 67.051 |
| UGANDA | 1.078 | 6.647 | 7.725 |
| ZAMBIA | 116 | 41 | 157 |
| ZIMBABWE..... | 1.751 | 3.675 | 5.426 |
| TOTAL | 2.899.547 | 18.679.843 | 21.579.390 |

3.1.12.8. América del Norte / North America

| PAÍSES COUNTRIES | EMBARCADAS LOADED | DESEMBARCADAS UNLOADED | TOTAL TOTAL |
|--------------------------|----------------------|---------------------------|-------------------|
| BERMUDAS | 2.450 | 17 | 2.467 |
| CANADÁ | 824.071 | 2.542.655 | 3.366.726 |
| EE.UU. AMÉRICA | 5.914.704 | 9.695.284 | 15.609.988 |
| MÉXICO | 1.264.522 | 9.624.820 | 10.889.342 |
| SAN PEDRO Y MIGUEL | – | 176 | 176 |
| TOTAL | 8.005.747 | 21.862.952 | 29.868.699 |

3.1.12.9. América Central / Central America

| PAÍSES COUNTRIES | EMBARCADAS LOADED | DESEMBARCADAS UNLOADED | TOTAL TOTAL |
|------------------------------|----------------------|---------------------------|------------------|
| ANGUILA | 44 | – | 44 |
| ANTIGUA Y BARBUDA..... | 720 | 25 | 745 |
| ANTILLAS NEERLANDESAS.... | 96.299 | 100.516 | 196.815 |
| ARUBA | 5.323 | 431.625 | 436.948 |
| BAHAMAS | 13.538 | 44.982 | 58.520 |
| BARBADOS | 6.587 | 2.017 | 8.604 |
| BELICE | 5.794 | 6.432 | 12.226 |
| COSTA RICA | 81.912 | 47.065 | 128.977 |
| CUBA..... | 269.403 | 98.742 | 368.145 |
| DOMINICA..... | 372 | – | 372 |
| EL SALVADOR | 10.315 | 17.790 | 28.105 |
| GRANADA | 591 | – | 591 |
| GUADALUPE | 28.161 | 1.849 | 30.010 |
| GUATEMALA..... | 94.551 | 39.908 | 134.459 |
| HAITÍ..... | 23.774 | 224 | 23.998 |
| HONDURAS | 61.203 | 47.830 | 109.033 |
| ISLAS CAIMÁN | 393 | 13 | 406 |
| ISLAS VÍRGENES (EE.UU.)..... | 126 | 304.177 | 304.303 |
| ISLAS VÍRGENES (G.B.)..... | 189 | – | 189 |
| JAMAICA | 64.848 | 7.738 | 72.586 |
| MARTINICA | 22.122 | 12.596 | 34.718 |
| NICARAGUA..... | 3.445 | 4.961 | 8.406 |
| PANAMÁ | 89.605 | 45.949 | 135.554 |
| PUERTO RICO | 387.046 | 50.942 | 437.988 |
| REPÚBLICA DOMINICANA | 287.794 | 63.768 | 351.562 |
| SAN CRISTÓBAL Y NIEVES | 117 | – | 117 |
| SAN VICENTE Y LAS GRANADINAS | 276 | 21 | 297 |
| SANTA LUCÍA..... | 847 | – | 847 |
| TRINIDAD Y TOBAGO | 36.400 | 454.027 | 490.427 |
| TOTAL | 1.591.795 | 1.783.197 | 3.374.992 |

3.1.12.10. América del Sur / South America

| PAÍSES COUNTRIES | EMBARCADAS LOADED | DESEMBARCADAS UNLOADED | TOTAL TOTAL |
|---|----------------------|---------------------------|-------------------|
| ARGENTINA | 633.725 | 6.175.395 | 6.809.120 |
| BOLIVIA | 503 | 85 | 588 |
| BRASIL | 3.094.447 | 13.194.837 | 16.289.284 |
| CHILE | 281.083 | 1.127.072 | 1.408.155 |
| COLOMBIA | 245.533 | 2.248.487 | 2.494.020 |
| ECUADOR | 79.662 | 247.481 | 327.143 |
| GEORGIA DEL SUR E ISLAS SANDWICH DEL SUR | 26 | - | 26 |
| GUYANA | 14.315 | 31.839 | 46.154 |
| GUYANA FRANCESA | 19.366 | 2.762 | 22.128 |
| ISLAS MALVINAS | 8.789 | 53.711 | 62.500 |
| PARAGUAY | 30.605 | 45.565 | 76.170 |
| PERÚ | 105.208 | 841.604 | 946.812 |
| SURINAM | 13.429 | 169 | 13.598 |
| URUGUAY | 135.195 | 812.353 | 947.548 |
| VENEZUELA | 396.039 | 3.925.388 | 4.321.427 |
| TOTAL | 5.057.925 | 28.706.748 | 33.764.673 |

3.1.12.11. Oceanía / West Pacific

| PAÍSES COUNTRIES | EMBARCADAS LOADED | DESEMBARCADAS UNLOADED | TOTAL TOTAL |
|---|----------------------|---------------------------|------------------|
| AUSTRALIA | 375.283 | 4.283.757 | 4.659.040 |
| FIJI | 477 | 1.530 | 2.007 |
| ISLAS CHRISTMAS | - | 36 | 36 |
| ISLAS MARSHALL | 12 | - | 12 |
| ISLAS SALOMÓN | 44 | - | 44 |
| KIRIBATI | 21 | - | 21 |
| MICRONESIA | - | 2.165 | 2.165 |
| NUEVA CALEDONIA Y DEPENDENCIAS | 4.673 | 27.097 | 31.770 |
| NUEVA ZELANDA | 65.394 | 193.521 | 258.915 |
| PAPÚA-NUEVA GUINEA | 500 | 56.572 | 57.072 |
| PITCAIRN | 17.768 | 39.323 | 57.091 |
| POLINESIA FRANCESA | 7.935 | 805 | 8.740 |
| SAMOA | 65 | - | 65 |
| SAMOA AMERICANA | 225 | - | 225 |
| TONGA | 40 | - | 40 |
| VANUATU | 77 | - | 77 |
| WALLIS Y FUTUNA | 810 | - | 810 |
| TOTAL | 473.324 | 4.604.806 | 5.078.130 |

3.1.13. Países de origen y destino / Goods by country

3.1.13.1. Con tráfico superior a 10.000 toneladas / Over 10,000 tons

| PAÍSES COUNTRIES | EMBARCADAS LOADED | DESEMBARCADAS UNLOADED | TOTAL TOTAL |
|-------------------------|----------------------|---------------------------|----------------|
| ITALIA | 5.749.324 | 12.106.545 | 17.855.869 |
| RUSIA | 701.442 | 16.966.760 | 17.668.202 |
| BRASIL | 3.094.447 | 13.194.837 | 16.289.284 |
| EE.UU. DE AMÉRICA | 5.914.704 | 9.695.284 | 15.609.988 |
| EGIPTO | 749.428 | 14.031.528 | 14.780.956 |
| CHINA | 2.913.178 | 10.573.342 | 13.486.520 |
| NIGERIA | 2.074.758 | 11.080.327 | 13.155.085 |
| REINO UNIDO | 4.081.637 | 8.833.944 | 12.915.581 |
| SUDÁFRICA | 1.050.921 | 11.161.428 | 12.212.349 |
| ARGELIA | 2.627.963 | 8.619.968 | 11.247.931 |
| MÉXICO | 1.264.522 | 9.624.820 | 10.889.342 |
| FRANCIA | 2.471.749 | 8.072.433 | 10.544.182 |
| MARRUECOS | 4.490.274 | 4.927.208 | 9.417.482 |
| TURQUÍA | 2.175.611 | 5.793.413 | 7.969.024 |
| PAÍSES BAJOS | 3.487.376 | 4.288.713 | 7.776.089 |
| LIBIA | 213.283 | 7.362.944 | 7.576.227 |
| ARGENTINA | 633.725 | 6.175.395 | 6.809.120 |
| UCRANIA | 327.381 | 5.601.598 | 5.928.979 |
| INDONESIA | 227.105 | 5.222.312 | 5.449.417 |
| ALEMANIA | 947.551 | 3.731.742 | 4.679.293 |
| AUSTRALIA | 375.283 | 4.283.757 | 4.659.040 |
| VENEZUELA | 396.039 | 3.925.388 | 4.321.427 |
| ARABIA SAUDITA | 1.591.776 | 2.502.206 | 4.093.982 |
| PORTUGAL | 1.725.035 | 2.313.519 | 4.038.554 |
| BÉLGICA | 1.598.362 | 2.392.566 | 3.990.928 |
| NORUEGA | 594.134 | 3.325.509 | 3.919.643 |
| GUINEA | 431.409 | 3.442.695 | 3.874.104 |
| INDIA | 1.276.922 | 2.454.923 | 3.731.845 |
| IRÁN | 311.070 | 3.256.709 | 3.567.779 |
| CANADÁ | 824.071 | 2.542.655 | 3.366.726 |
| IRAK | 5.564 | 3.343.099 | 3.348.663 |
| QATAR | 82.031 | 3.220.164 | 3.302.195 |
| CAMERÚN | 466.170 | 2.660.971 | 3.127.141 |
| GRECIA | 1.519.945 | 1.222.188 | 2.742.133 |

| PAÍSES COUNTRIES | EMBARCADAS LOADED | DESEMBARCADAS UNLOADED | TOTAL TOTAL |
|-------------------------|----------------------|---------------------------|----------------|
| COLOMBIA | 245.533 | 2.248.487 | 2.494.020 |
| GIBRALTAR | 2.449.109 | 42.677 | 2.491.786 |
| TÚNEZ | 1.205.896 | 1.253.588 | 2.459.484 |
| EMIRATOS ÁRABES UNIDOS | 1.089.711 | 1.356.657 | 2.446.368 |
| SUECIA | 431.907 | 1.803.836 | 2.235.743 |
| ANGOLA | 463.695 | 1.739.593 | 2.203.288 |
| GUINEA ECUATORIAL | 170.946 | 1.871.657 | 2.042.603 |
| RUMANÍA..... | 425.762 | 1.508.215 | 1.933.977 |
| GHANA..... | 1.264.088 | 620.810 | 1.884.898 |
| LITUANIA..... | 62.377 | 1.775.761 | 1.838.138 |
| POLONIA | 310.549 | 1.463.181 | 1.773.730 |
| ISRAEL | 876.692 | 777.332 | 1.654.024 |
| FINLANDIA | 219.918 | 1.397.956 | 1.617.874 |
| LETONIA | 47.881 | 1.553.316 | 1.601.197 |
| COSTA DE MARFIL..... | 581.704 | 1.014.548 | 1.596.252 |
| COREA DEL SUR..... | 401.273 | 1.029.236 | 1.430.509 |
| CHILE | 281.083 | 1.127.072 | 1.408.155 |
| MALASIA | 472.281 | 914.963 | 1.387.244 |
| OMÁN..... | 72.174 | 1.308.392 | 1.380.566 |
| ESTONIA | 37.541 | 1.282.344 | 1.319.885 |
| IRLANDA..... | 622.863 | 678.215 | 1.301.078 |
| JAPÓN..... | 487.334 | 775.307 | 1.262.641 |
| TAILANDIA..... | 214.665 | 965.595 | 1.180.260 |
| BULGARIA | 185.792 | 888.902 | 1.074.694 |
| HONG KONG | 437.308 | 550.712 | 988.020 |
| SIRIA | 263.586 | 699.352 | 962.938 |
| URUGUAY..... | 135.195 | 812.353 | 947.548 |
| PERÚ | 105.208 | 841.604 | 946.812 |
| MAURITANIA | 433.395 | 491.396 | 924.791 |
| SENEGAL | 669.954 | 219.813 | 889.767 |
| TOGO | 578.006 | 301.894 | 879.900 |
| BENIN | 723.848 | 122.336 | 846.184 |
| SAHARA OCCIDENTAL..... | 2.512 | 797.414 | 799.926 |
| DINAMARCA | 190.758 | 514.897 | 705.655 |

| PAÍSES COUNTRIES | EMBARCADAS LOADED | DESEMBARCADAS UNLOADED | TOTAL TOTAL |
|----------------------------|----------------------|---------------------------|----------------|
| SINGAPUR..... | 336.812 | 342.720 | 679.532 |
| TAIWÁN | 272.579 | 335.312 | 607.891 |
| PAKISTÁN | 293.738 | 305.455 | 599.193 |
| GABÓN..... | 157.108 | 404.293 | 561.401 |
| VIETNAM | 144.711 | 359.112 | 503.823 |
| TRINIDAD Y TOBAGO | 36.400 | 454.027 | 490.427 |
| LÍBANO | 268.242 | 186.632 | 454.874 |
| PUERTO RICO | 387.046 | 50.942 | 437.988 |
| ARUBA..... | 5.323 | 431.625 | 436.948 |
| MOZAMBIQUE | 42.492 | 367.525 | 410.017 |
| CUBA | 269.403 | 98.742 | 368.145 |
| JORDANIA | 206.842 | 156.038 | 362.880 |
| REPÚBLICA DOMINICANA | 287.794 | 63.768 | 351.562 |
| ECUADOR..... | 79.662 | 247.481 | 327.143 |
| ISLAS VÍRGENES (EE.UU.). | 126 | 304.177 | 304.303 |
| HUNGRÍA..... | 1.895 | 286.582 | 288.477 |
| KUWAIT | 236.531 | 48.857 | 285.388 |
| LIBERIA..... | 199.951 | 73.670 | 273.621 |
| GEORGIA | 100.622 | 170.379 | 271.001 |
| GAMBIA..... | 235.653 | 29.715 | 265.368 |
| NUEVA ZELANDA..... | 65.394 | 193.521 | 258.915 |
| MALTA | 128.088 | 127.732 | 255.820 |
| CHIPRE | 192.607 | 54.538 | 247.145 |
| REP. DEMOCRÁTICA DEL CONGO | 184.941 | 42.958 | 227.899 |
| YEMEN..... | 175.567 | 46.412 | 221.979 |
| CROACIA | 85.263 | 134.193 | 219.456 |
| FILIPINAS | 80.186 | 117.239 | 197.425 |
| ANTILLAS NEERLANDESAS | 96.299 | 100.516 | 196.815 |
| BAHREIN | 62.008 | 113.139 | 175.147 |
| CONGO | 103.255 | 66.576 | 169.831 |
| BANGLADESH..... | 73.330 | 93.769 | 167.099 |
| NAMIBIA | 20.430 | 136.272 | 156.702 |
| SIERRA LEONA | 114.625 | 40.293 | 154.918 |
| ALBANIA | 134.881 | 6.522 | 141.403 |
| PANAMÁ | 89.605 | 45.949 | 135.554 |
| GUATEMALA..... | 94.551 | 39.908 | 134.459 |
| COSTA RICA..... | 81.912 | 47.065 | 128.977 |
| ISLANDIA..... | 56.491 | 69.103 | 125.594 |

| PAÍSES COUNTRIES | EMBARCADAS LOADED | DESEMBARCADAS UNLOADED | TOTAL TOTAL |
|---|----------------------|---------------------------|----------------|
| GROENLANDIA | - | 112.924 | 112.924 |
| ESLOVENIA | 69.988 | 41.085 | 111.073 |
| HONDURAS | 61.203 | 47.830 | 109.033 |
| SRI LANKA | 34.842 | 65.171 | 100.013 |
| KENIA | 33.551 | 46.023 | 79.574 |
| PARAGUAY | 30.605 | 45.565 | 76.170 |
| MAURICIO | 38.924 | 36.345 | 75.269 |
| REUNIÓN | 69.390 | 4.122 | 73.512 |
| SUDÁN | 29.609 | 43.481 | 73.090 |
| JAMAICA | 64.848 | 7.738 | 72.586 |
| KIRGUISTÁN..... | 28.446 | 43.572 | 72.018 |
| REP. CENTROAFRICANA... | 6.112 | 64.993 | 71.105 |
| BIELORRUSIA | 637 | 66.567 | 67.204 |
| TANZANIA | 35.741 | 31.310 | 67.051 |
| REPÚBLICA CHECA..... | 9.846 | 54.870 | 64.716 |
| ISLAS MALVINAS..... | 8.789 | 53.711 | 62.500 |
| DJIBOUTI..... | 29.199 | 29.405 | 58.604 |
| BAHAMAS | 13.538 | 44.982 | 58.520 |
| PITCAIRN | 17.768 | 39.323 | 57.091 |
| PAPÚA-NUEVA GUINEA.... | 500 | 56.572 | 57.072 |
| MADAGASCAR | 36.631 | 13.890 | 50.521 |
| GUINEA BISSAU | 954 | 49.305 | 50.259 |
| SERBIA Y MONTENEGRO.. | 40.247 | 9.556 | 49.803 |
| GUYANA | 14.315 | 31.839 | 46.154 |
| MARTINICA | 22.122 | 12.596 | 34.718 |
| MALI | 31.462 | 2.750 | 34.212 |
| NUEVA CALEDONIA Y DEPENDENCIAS | 4.673 | 27.097 | 31.770 |
| GUADALUPE | 28.161 | 1.849 | 30.010 |
| EL SALVADOR | 10.315 | 17.790 | 28.105 |
| HAITÍ | 23.774 | 224 | 23.998 |
| KAZAJISTÁN | 24 | 22.508 | 22.532 |
| GUYANA FRANCESA | 19.366 | 2.762 | 22.128 |
| SEYCHELLES | 2.651 | 17.952 | 20.603 |
| BURKINA FASO | 18.744 | 1.619 | 20.363 |
| ISLAS FEROE..... | 13.147 | 543 | 13.690 |
| SURINAM | 13.429 | 169 | 13.598 |
| BELICE | 5.794 | 6.432 | 12.226 |

3.1.13.2. Con tráfico superior a un millón de toneladas / Over 1,000,000 tons

| | ITALIA | | | RUSIA | | | BRASIL | | |
|-------------------------------|----------------------|---------------------------|-------------------|----------------------|---------------------------|-------------------|----------------------|---------------------------|-------------------|
| | Embarcadas Loaded | Desembarcadas Unloaded | Total Total | Embarcadas Loaded | Desembarcadas Unloaded | Total Total | Embarcadas Loaded | Desembarcadas Unloaded | Total Total |
| A Coruña..... | - | 22.994 | 22.994 | - | 343.544 | 343.544 | - | 372.577 | 372.577 |
| Alicante..... | 716 | 140.179 | 140.895 | 6.972 | 292.687 | 299.659 | 1.177 | 41.997 | 43.174 |
| Almería..... | - | 508.333 | 508.333 | - | 298.616 | 298.616 | - | - | - |
| Avilés..... | 173.891 | 64.313 | 238.204 | - | 95.445 | 95.445 | 262.512 | 18.881 | 281.393 |
| Bahía de Algeciras..... | 700.017 | 797.340 | 1.497.357 | 245.061 | 1.157.421 | 1.402.482 | 767.346 | 2.062.540 | 2.829.886 |
| Bahía de Cádiz..... | 202.632 | 168.387 | 371.019 | 23.995 | 10.734 | 34.729 | 4.589 | 86.609 | 91.198 |
| Baleares..... | 193 | 362.921 | 363.114 | - | 195.227 | 195.227 | - | - | - |
| Barcelona..... | 1.439.526 | 3.887.018 | 5.326.544 | 55.902 | 521.734 | 577.636 | 299.006 | 1.638.799 | 1.937.805 |
| Bilbao..... | 87.318 | 307.786 | 395.104 | 38.466 | 4.996.091 | 5.034.557 | 86.464 | 485.388 | 571.852 |
| Cartagena..... | 46.686 | 1.066.121 | 1.112.807 | 5.199 | 993.359 | 998.558 | 1.927 | 345.388 | 347.315 |
| Castellón..... | 229.971 | 512.447 | 742.418 | 3.801 | 1.573.632 | 1.577.433 | 23.100 | 143.311 | 166.411 |
| Ceuta..... | - | 56.882 | 56.882 | - | 68 | 68 | - | 397 | 397 |
| Ferrol-San Cibrao..... | 70.810 | 25.863 | 96.673 | 9.108 | 75.362 | 84.470 | - | 157.125 | 157.125 |
| Gijón..... | 16.342 | 14.521 | 30.863 | 731 | 1.123.950 | 1.124.681 | 28.990 | 4.747.565 | 4.776.555 |
| Huelva..... | 367.325 | 463.229 | 830.554 | - | 491.935 | 491.935 | 4.200 | 123.341 | 127.541 |
| Las Palmas..... | 464.210 | 821.400 | 1.285.610 | 20.300 | 155.421 | 175.721 | 970.278 | 988.532 | 1.958.810 |
| Málaga..... | 79.035 | 37.576 | 116.611 | 824 | 14.233 | 15.057 | 4.740 | 46.765 | 51.505 |
| Marín y Ría de Pontevedra ... | 64.896 | 7.641 | 72.537 | - | 5.787 | 5.787 | - | 24.584 | 24.584 |
| Melilla..... | - | 38 | 38 | - | - | - | - | 89 | 89 |
| Motril..... | 53.799 | 252.894 | 306.693 | - | 220.604 | 220.604 | - | 57.469 | 57.469 |
| Pasajes..... | 3.397 | 19.470 | 22.867 | - | 812.345 | 812.345 | - | 74.277 | 74.277 |
| Sta. C. de Tenerife..... | 13.302 | 166.627 | 179.929 | - | 199.460 | 199.460 | 37.432 | 73.614 | 111.046 |
| Santander..... | 2.000 | 2 | 2.002 | - | 1.142.610 | 1.142.610 | 361.664 | 160.431 | 522.095 |
| Sevilla..... | 29.999 | 151.888 | 181.887 | 1.714 | 157.170 | 158.884 | - | 9.763 | 9.763 |
| Tarragona..... | 400.438 | 870.342 | 1.270.780 | - | 1.854.821 | 1.854.821 | 34.960 | 116.132 | 151.092 |
| Valencia..... | 1.194.897 | 1.379.743 | 2.574.640 | 278.291 | 148.745 | 427.036 | 184.040 | 1.231.928 | 1.415.968 |
| Vigo..... | 107.924 | 590 | 108.514 | 11.078 | 10.134 | 21.212 | 22.022 | 132.390 | 154.412 |
| Vilagarcía..... | - | - | - | - | 75.625 | 75.625 | - | 54.945 | 54.945 |
| TOTAL..... | 5.749.324 | 12.106.545 | 17.855.869 | 701.442 | 16.966.760 | 17.668.202 | 3.094.447 | 13.194.837 | 16.289.284 |

| | ESTADOS UNIDOS DE AMÉRICA | | | EGIPTO | | | CHINA | | |
|-------------------------------|---------------------------|---------------------------|-------------------|----------------------|---------------------------|-------------------|----------------------|---------------------------|-------------------|
| | Embarcadas Loaded | Desembarcadas Unloaded | Total Total | Embarcadas Loaded | Desembarcadas Unloaded | Total Total | Embarcadas Loaded | Desembarcadas Unloaded | Total Total |
| A Coruña | 231.435 | 364.197 | 595.632 | - | 15.610 | 15.610 | - | 74.463 | 74.463 |
| Alicante | 89.453 | 175.752 | 265.205 | 4.947 | 10.980 | 15.927 | 94 | 156.914 | 157.008 |
| Almería | 161.799 | - | 161.799 | - | 87.111 | 87.111 | - | - | - |
| Avilés | 905 | 139.252 | 140.157 | 12.357 | 51.012 | 63.369 | 6.208 | 77.794 | 84.002 |
| Bahía de Algeciras | 909.329 | 336.400 | 1.245.729 | 265.169 | 4.447.493 | 4.712.662 | 529.112 | 1.941.307 | 2.470.419 |
| Bahía de Cádiz | 57.114 | 297.361 | 354.475 | 12.069 | 44.039 | 56.108 | 44.450 | 546.312 | 590.762 |
| Baleares | 1.653 | 3.641 | 5.294 | - | 59.280 | 59.280 | - | - | - |
| Barcelona | 1.184.117 | 1.117.294 | 2.301.411 | 164.236 | 1.448.412 | 1.612.648 | 623.580 | 1.786.788 | 2.410.368 |
| Bilbao | 1.190.036 | 454.534 | 1.644.570 | 25.599 | 32.074 | 57.673 | 104.734 | 406.501 | 511.235 |
| Cartagena | 96.379 | 129.345 | 225.724 | 136 | 3.924.218 | 3.924.354 | 23.405 | 296.515 | 319.920 |
| Castellón | 142.721 | 96.100 | 238.821 | 88.191 | 531.113 | 619.304 | - | 15.249 | 15.249 |
| Ceuta | - | 1.037 | 1.037 | - | 250 | 250 | - | 22.018 | 22.018 |
| Ferrol-San Cibrao | 88 | 506.097 | 506.185 | 16.802 | 29.102 | 45.904 | 10.106 | 57 | 10.163 |
| Gijón | 43.097 | 1.915.447 | 1.958.544 | 45 | 15.993 | 16.038 | 8.372 | 222.721 | 231.093 |
| Huelva | 115.302 | 439.788 | 555.090 | 12.709 | 1.294.140 | 1.306.849 | 126.041 | 10.021 | 136.062 |
| Las Palmas | 55.426 | 124.197 | 179.623 | 19.940 | 17.537 | 37.477 | 125.834 | 143.395 | 269.229 |
| Málaga | 31.397 | 310.019 | 341.416 | 9.553 | 647.303 | 656.856 | 8.013 | 38.456 | 46.469 |
| Marín y Ría de Pontevedra ... | - | 32.985 | 32.985 | - | - | - | - | - | - |
| Melilla | - | - | - | - | - | - | - | 574 | 574 |
| Motril | - | 45.807 | 45.807 | 3 | 8.410 | 8.413 | 213.883 | - | 213.883 |
| Pasajes | 75.871 | 108.010 | 183.881 | 9.438 | 24.820 | 34.258 | - | 7.134 | 7.134 |
| Sta. C. de Tenerife | 14.608 | 79.802 | 94.410 | 15.267 | 518.504 | 533.771 | 1.537 | 37.995 | 39.532 |
| Santander | 28.804 | 210.845 | 239.649 | - | 28.204 | 28.204 | 215 | 311.995 | 312.210 |
| Sevilla | 449 | - | 449 | 3.150 | 29.919 | 33.069 | - | - | - |
| Tarragona | 105.777 | 1.646.890 | 1.752.667 | 4.130 | 184.175 | 188.305 | - | 413.583 | 413.583 |
| Valencia | 1.321.726 | 1.068.827 | 2.390.553 | 78.356 | 578.653 | 657.009 | 1.034.522 | 3.970.475 | 5.004.997 |
| Vigo | 57.218 | 91.657 | 148.875 | 2.180 | 3.176 | 5.356 | 53.072 | 93.075 | 146.147 |
| Vilagarcía | - | - | - | 5.151 | - | 5.151 | - | - | - |
| TOTAL | 5.914.704 | 9.695.284 | 15.609.988 | 749.428 | 14.031.528 | 14.780.956 | 2.913.178 | 10.573.342 | 13.486.520 |

| | NIGERIA | | | REINO UNIDO | | | SUDÁFRICA | | |
|-------------------------------|----------------------|---------------------------|-------------------|----------------------|---------------------------|-------------------|----------------------|---------------------------|-------------------|
| | Embarcadas Loaded | Desembarcadas Unloaded | Total Total | Embarcadas Loaded | Desembarcadas Unloaded | Total Total | Embarcadas Loaded | Desembarcadas Unloaded | Total Total |
| A Coruña..... | 115.520 | - | 115.520 | 153.819 | 655.809 | 809.628 | - | 145.425 | 145.425 |
| Alicante..... | 201 | 338 | 539 | 171 | 1.706 | 1.877 | - | 5.592 | 5.592 |
| Almería..... | - | - | - | 20.564 | 2.812 | 23.376 | - | 2.088.007 | 2.088.007 |
| Avilés..... | - | - | - | 66.893 | 131.618 | 198.511 | - | 51.099 | 51.099 |
| Bahía de Algeciras..... | 1.180.296 | 2.414.600 | 3.594.896 | 284.690 | 440.229 | 724.919 | 42.211 | 1.163.521 | 1.205.732 |
| Bahía de Cádiz..... | 5.589 | 2.424 | 8.013 | 119.195 | 66.050 | 185.245 | - | - | - |
| Baleares..... | - | - | - | 197 | 44.222 | 44.419 | - | - | - |
| Barcelona..... | 165.074 | 471.438 | 636.512 | 171.813 | 325.805 | 497.618 | 150.539 | 75.808 | 226.347 |
| Bilbao..... | 11.208 | 2.254.799 | 2.266.007 | 1.001.127 | 1.580.775 | 2.581.902 | 17.904 | 177.214 | 195.118 |
| Cartagena..... | 130 | 791.913 | 792.043 | 43.927 | 370.843 | 414.770 | 1.176 | 2.578 | 3.754 |
| Castellón..... | 20.770 | 974.121 | 994.891 | 21.729 | 587.079 | 608.808 | 17.005 | 61.495 | 78.500 |
| Ceuta..... | - | - | - | - | 40.682 | 40.682 | - | - | - |
| Ferrol-San Cibrao..... | - | - | - | 90.386 | 581.418 | 671.804 | - | - | - |
| Gijón..... | 38 | - | 38 | 43.363 | 92.050 | 135.413 | 462 | 3.378.361 | 3.378.823 |
| Huelva..... | 30.498 | 3.567.172 | 3.597.670 | 125.141 | 172.023 | 297.164 | - | 50.120 | 50.120 |
| Las Palmas..... | 26.443 | 29.034 | 55.477 | 104.569 | 274.251 | 378.820 | 697.280 | 696.923 | 1.394.203 |
| Málaga..... | 166.210 | 156.705 | 322.915 | 125.049 | 80.939 | 205.988 | 969 | 20 | 989 |
| Marín y Ría de Pontevedra ... | - | - | - | 8.316 | 151.124 | 159.440 | 585 | 6.793 | 7.378 |
| Melilla..... | - | - | - | - | 3.034 | 3.034 | - | - | - |
| Motril..... | - | - | - | 119.706 | 39.090 | 158.796 | - | - | - |
| Pasajes..... | - | - | - | 409.849 | 907.934 | 1.317.783 | - | - | - |
| Sta. C. de Tenerife..... | 111.827 | 204.830 | 316.657 | 31.035 | 88.968 | 120.003 | 1.329 | 24.010 | 25.339 |
| Santander..... | - | - | - | 408.788 | 543.843 | 952.631 | 20.597 | 96.420 | 117.017 |
| Sevilla..... | - | - | - | 149.503 | 661.010 | 810.513 | - | - | - |
| Tarragona..... | 6.636 | 197.572 | 204.208 | 140.312 | 588.367 | 728.679 | 4.747 | 2.749.054 | 2.753.801 |
| Valencia..... | 231.761 | 14.713 | 246.474 | 350.147 | 204.407 | 554.554 | 87.531 | 290.300 | 377.831 |
| Vigo..... | 2.557 | 668 | 3.225 | 83.801 | 29.217 | 113.018 | 8.586 | 98.688 | 107.274 |
| Vilagarcía..... | - | - | - | 7.547 | 168.639 | 176.186 | - | - | - |
| TOTAL..... | 2.074.758 | 11.080.327 | 13.155.085 | 4.081.637 | 8.833.944 | 12.915.581 | 1.050.921 | 11.161.428 | 12.212.349 |

| | ARGELIA | | | MÉXICO | | | FRANCIA | | |
|-------------------------------|----------------------|---------------------------|-------------------|----------------------|---------------------------|-------------------|----------------------|---------------------------|-------------------|
| | Embarcadas Loaded | Desembarcadas Unloaded | Total Total | Embarcadas Loaded | Desembarcadas Unloaded | Total Total | Embarcadas Loaded | Desembarcadas Unloaded | Total Total |
| A Coruña | - | 656.467 | 656.467 | 138.426 | 2.300.494 | 2.438.920 | 41.856 | 710.496 | 752.352 |
| Alicante | 48.361 | 7.787 | 56.148 | - | 20.151 | 20.151 | - | 30.178 | 30.178 |
| Almería | 37.051 | 9.805 | 46.856 | - | - | - | - | - | - |
| Avilés | - | 27.234 | 27.234 | 2.688 | 33.626 | 36.314 | 353.640 | 54.307 | 407.947 |
| Bahía de Algeciras | 388.027 | 370.320 | 758.347 | 253.403 | 486.388 | 739.791 | 428.622 | 519.111 | 947.733 |
| Bahía de Cádiz | 34.899 | - | 34.899 | 21.506 | 8.003 | 29.509 | 873 | 209.550 | 210.423 |
| Baleares | 178 | 34.998 | 35.176 | - | 39 | 39 | - | 172.111 | 172.111 |
| Barcelona | 453.473 | 1.639.587 | 2.093.060 | 218.995 | 202.734 | 421.729 | 477.056 | 893.031 | 1.370.087 |
| Bilbao | 15.761 | 317.428 | 333.189 | 214.043 | 714.113 | 928.156 | 53.674 | 239.096 | 292.770 |
| Cartagena | 6.979 | 1.467.570 | 1.474.549 | 3.811 | 2.359.482 | 2.363.293 | 56.503 | 424.014 | 480.517 |
| Castellón | 260.568 | 139.276 | 399.844 | - | 403.286 | 403.286 | 55.222 | 293.649 | 348.871 |
| Ceuta | - | - | - | - | - | - | - | 129.218 | 129.218 |
| Ferrol-San Cibrao | - | - | - | - | - | - | 1.720 | 209.949 | 211.669 |
| Gijón | 500 | 18.137 | 18.637 | - | - | - | 4.224 | 58.934 | 63.158 |
| Huelva | 14.539 | 1.354.843 | 1.369.382 | - | 489.694 | 489.694 | 180.429 | 84.786 | 265.215 |
| Las Palmas | 311 | 227 | 538 | 6.997 | 7.927 | 14.924 | 141.674 | 457.024 | 598.698 |
| Málaga | 9.215 | 3.473 | 12.688 | 742 | 135 | 877 | 10.731 | 77.339 | 88.070 |
| Marín y Ría de Pontevedra ... | - | - | - | - | - | - | - | 86.971 | 86.971 |
| Melilla | 9 | - | 9 | - | - | - | - | 25.626 | 25.626 |
| Motril | - | 65.711 | 65.711 | - | 29.472 | 29.472 | - | 19.141 | 19.141 |
| Pasajes | 28.223 | 9.644 | 37.867 | 28.711 | - | 28.711 | 868 | 23.922 | 24.790 |
| Sta. C. de Tenerife | 421 | - | 421 | 31 | 1.307.578 | 1.307.609 | 12.476 | 137.319 | 149.795 |
| Santander | 1.499 | 3.000 | 4.499 | 12.452 | 1.638 | 14.090 | 14.003 | 354.260 | 368.263 |
| Sevilla | 28.777 | 65.456 | 94.233 | - | - | - | 1.995 | 328.865 | 330.860 |
| Tarragona | 181.402 | 2.309.046 | 2.490.448 | 33.145 | 1.150.077 | 1.183.222 | 63.813 | 599.962 | 663.775 |
| Valencia | 1.115.884 | 119.933 | 1.235.817 | 310.845 | 102.044 | 412.889 | 262.721 | 1.610.804 | 1.873.525 |
| Vigo | 1.886 | 26 | 1.912 | 18.727 | 7.939 | 26.666 | 309.649 | 261.249 | 570.898 |
| Vilagarcía | - | - | - | - | - | - | - | 61.521 | 61.521 |
| TOTAL | 2.627.963 | 8.619.968 | 11.247.931 | 1.264.522 | 9.624.820 | 10.889.342 | 2.471.749 | 8.072.433 | 10.544.182 |

| | MARRUECOS | | | TURQUÍA | | | PAÍSES BAJOS | | |
|-------------------------------|----------------------|---------------------------|------------------|----------------------|---------------------------|------------------|----------------------|---------------------------|------------------|
| | Embarcadas Loaded | Desembarcadas Unloaded | Total Total | Embarcadas Loaded | Desembarcadas Unloaded | Total Total | Embarcadas Loaded | Desembarcadas Unloaded | Total Total |
| A Coruña..... | 88.292 | 3.077 | 91.369 | - | 48.048 | 48.048 | 288.072 | 146.913 | 434.985 |
| Alicante..... | 28.300 | 23.728 | 52.028 | - | 431.141 | 431.141 | 14 | 78.466 | 78.480 |
| Almería..... | 73.940 | 78.405 | 152.345 | - | 17.045 | 17.045 | 4.020 | - | 4.020 |
| Avilés..... | 71.295 | 81.699 | 152.994 | 40.188 | 22.068 | 62.256 | 167.460 | 107.296 | 274.756 |
| Bahía de Algeciras..... | 1.855.110 | 2.123.810 | 3.978.920 | 324.171 | 428.379 | 752.550 | 443.372 | 675.366 | 1.118.738 |
| Bahía de Cádiz..... | 237.512 | 130.623 | 368.135 | 3.774 | 99.743 | 103.517 | 62.140 | 13.425 | 75.565 |
| Baleares..... | - | 1.607 | 1.607 | 72 | 19.070 | 19.142 | 192 | 14.161 | 14.353 |
| Barcelona..... | 645.162 | 173.533 | 818.695 | 549.674 | 735.640 | 1.285.314 | 55.954 | 112.097 | 168.051 |
| Bilbao..... | 89.608 | 37.363 | 126.971 | 35.603 | 61.515 | 97.118 | 201.841 | 729.903 | 931.744 |
| Cartagena..... | 2.265 | 41.155 | 43.420 | 16.709 | 222.363 | 239.072 | 12.743 | 17.739 | 30.482 |
| Castellón..... | 49.759 | 10.795 | 60.554 | 125.554 | 813.531 | 939.085 | 8.999 | 142.787 | 151.786 |
| Ceuta..... | 1.628 | 76 | 1.704 | - | 367 | 367 | - | 25.815 | 25.815 |
| Ferrol-San Cibrao..... | - | - | - | - | 16.092 | 16.092 | 280.130 | 131.690 | 411.820 |
| Gijón..... | 27.128 | 1.003 | 28.131 | 75.961 | - | 75.961 | 64.159 | 112.835 | 176.994 |
| Huelva..... | 101.348 | 1.200.290 | 1.301.638 | 139.772 | 84.560 | 224.332 | 454.214 | 120.500 | 574.714 |
| Las Palmas..... | 11.455 | 223.839 | 235.294 | 122.054 | 157.530 | 279.584 | 155.502 | 479.891 | 635.393 |
| Málaga..... | 121.172 | 73.323 | 194.495 | 9.027 | 47.076 | 56.103 | 46.935 | 9.835 | 56.770 |
| Marín y Ría de Pontevedra ... | 354 | 980 | 1.334 | - | 6.601 | 6.601 | 259.693 | 2.344 | 262.037 |
| Melilla..... | 45 | - | 45 | - | 18 | 18 | 1.469 | 17.355 | 18.824 |
| Motril..... | 6.357 | 9.482 | 15.839 | - | 7.510 | 7.510 | 131.910 | 8.803 | 140.713 |
| Pasajes..... | 108.083 | 82.941 | 191.024 | 105.680 | 12.482 | 118.162 | 84.815 | 342.750 | 427.565 |
| Sta. C. de Tenerife..... | 225.251 | 138.844 | 364.095 | 8.525 | 55.625 | 64.150 | 40.061 | 328.531 | 368.592 |
| Santander..... | 13.145 | 3.300 | 16.445 | 63.373 | 44.803 | 108.176 | 30.161 | 134.902 | 165.063 |
| Sevilla..... | 12.431 | 102.383 | 114.814 | - | 395.293 | 395.293 | 2.946 | 165.887 | 168.833 |
| Tarragona..... | 16.600 | 162.213 | 178.813 | 97.180 | 570.065 | 667.245 | 573.411 | 222.470 | 795.881 |
| Valencia..... | 647.908 | 210.462 | 858.370 | 350.386 | 1.478.236 | 1.828.622 | 90.256 | 112.940 | 203.196 |
| Vigo..... | 54.880 | 12.198 | 67.078 | 91.906 | 8.300 | 100.206 | 20.548 | 25.571 | 46.119 |
| Vilagarcía..... | 1.246 | 79 | 1.325 | 16.002 | 10.312 | 26.314 | 6.359 | 8.441 | 14.800 |
| TOTAL..... | 4.490.274 | 4.927.208 | 9.417.482 | 2.175.611 | 5.793.413 | 7.969.024 | 3.487.376 | 4.288.713 | 7.776.089 |

| | LIBIA | | | ARGENTINA | | | UCRANIA | | |
|-------------------------------|----------------------|---------------------------|------------------|----------------------|---------------------------|------------------|----------------------|---------------------------|------------------|
| | Embarcadas Loaded | Desembarcadas Unloaded | Total Total | Embarcadas Loaded | Desembarcadas Unloaded | Total Total | Embarcadas Loaded | Desembarcadas Unloaded | Total Total |
| A Coruña | - | 1.055.222 | 1.055.222 | - | 440.126 | 440.126 | - | 168.994 | 168.994 |
| Alicante | - | 248 | 248 | 1.052 | 1.452 | 2.504 | - | 1.734 | 1.734 |
| Almería | - | - | - | - | - | - | - | - | - |
| Avilés | - | 11.685 | 11.685 | 26.428 | - | 26.428 | - | 130.428 | 130.428 |
| Bahía de Algeciras | 125 | 238.941 | 239.066 | 129.976 | 352.553 | 482.529 | 106.777 | 154.355 | 261.132 |
| Bahía de Cádiz | 92.344 | 700 | 93.044 | 156 | 290.269 | 290.425 | 445 | 63.204 | 63.649 |
| Baleares | - | - | - | - | 13.797 | 13.797 | - | - | - |
| Barcelona | 47.358 | 417.109 | 464.467 | 96.636 | 214.034 | 310.670 | 29.493 | 277.460 | 306.953 |
| Bilbao | 4.848 | 110 | 4.958 | 37.335 | 452.583 | 489.918 | 1.272 | 123.730 | 125.002 |
| Cartagena | - | 2.832.351 | 2.832.351 | 247 | 910.473 | 910.720 | 1.398 | 718.460 | 719.858 |
| Castellón | 1.929 | 635.594 | 637.523 | - | - | - | 88.102 | 1.010.312 | 1.098.414 |
| Ceuta | - | - | - | - | 1.978 | 1.978 | - | 20.452 | 20.452 |
| Ferrol-San Cibrao | - | 12.303 | 12.303 | - | - | - | 233 | 90.288 | 90.521 |
| Gijón | 2.777 | - | 2.777 | 2.404 | - | 2.404 | - | 129.759 | 129.759 |
| Huelva | - | 333.185 | 333.185 | - | 628.972 | 628.972 | 1.506 | 832.548 | 834.054 |
| Las Palmas | 201 | 109.322 | 109.523 | 151.543 | 217.162 | 368.705 | - | - | - |
| Málaga | - | - | - | 1.140 | 105.607 | 106.747 | 6.015 | 57.093 | 63.108 |
| Marín y Ría de Pontevedra ... | - | - | - | - | 348.153 | 348.153 | - | 4.724 | 4.724 |
| Melilla | - | - | - | 23 | 52 | 75 | - | - | - |
| Motril | - | - | - | - | - | - | - | - | - |
| Pasajes | - | - | - | - | 30.536 | 30.536 | - | 98.754 | 98.754 |
| Sta. C. de Tenerife | - | 61.791 | 61.791 | 502 | 48.935 | 49.437 | - | 9.336 | 9.336 |
| Santander | - | - | - | 103.031 | 334.799 | 437.830 | - | - | - |
| Sevilla | - | 2.951 | 2.951 | - | 5.509 | 5.509 | - | 81.215 | 81.215 |
| Tarragona | 246 | 1.608.928 | 1.609.174 | 1.701 | 1.010.561 | 1.012.262 | - | 1.325.702 | 1.325.702 |
| Valencia | 62.256 | 42.504 | 104.760 | 59.878 | 680.994 | 740.872 | 85.426 | 300.787 | 386.213 |
| Vigo | 1.199 | - | 1.199 | 21.673 | 86.850 | 108.523 | 6.714 | 2.263 | 8.977 |
| Vilagarcía | - | - | - | - | - | - | - | - | - |
| TOTAL | 213.283 | 7.362.944 | 7.576.227 | 633.725 | 6.175.395 | 6.809.120 | 327.381 | 5.601.598 | 5.928.979 |

| | INDONESIA | | | ALEMANIA | | | AUSTRALIA | | |
|-------------------------------|----------------------|---------------------------|------------------|----------------------|---------------------------|------------------|----------------------|---------------------------|------------------|
| | Embarcadas Loaded | Desembarcadas Unloaded | Total Total | Embarcadas Loaded | Desembarcadas Unloaded | Total Total | Embarcadas Loaded | Desembarcadas Unloaded | Total Total |
| A Coruña..... | - | 751.214 | 751.214 | 3.464 | 64.418 | 67.882 | 110 | 41.476 | 41.586 |
| Alicante..... | 19 | 1.553 | 1.572 | - | 33 | 33 | - | 52 | 52 |
| Almería..... | - | 576.865 | 576.865 | - | - | - | - | - | - |
| Avilés..... | - | - | - | 258.706 | 67.847 | 326.553 | - | 140.134 | 140.134 |
| Bahía de Algeciras..... | 41.401 | 315.561 | 356.962 | 187.795 | 283.343 | 471.138 | 47.044 | 42.623 | 89.667 |
| Bahía de Cádiz..... | 1.937 | 2.760 | 4.697 | 30.479 | 25.354 | 55.833 | 17.758 | 38.808 | 56.566 |
| Baleares..... | - | - | - | 733 | 4.266 | 4.999 | - | - | - |
| Barcelona..... | 35.363 | 318.222 | 353.585 | 25.359 | 316.837 | 342.196 | 79.157 | 85.810 | 164.967 |
| Bilbao..... | 8.174 | 69.243 | 77.417 | 49.263 | 1.059.006 | 1.108.269 | 29.867 | 6.077 | 35.944 |
| Cartagena..... | 90 | 269 | 359 | 27.207 | 167.842 | 195.049 | 3.128 | 107 | 3.235 |
| Castellón..... | - | - | - | - | - | - | - | 6.004 | 6.004 |
| Ceuta..... | - | 5.233 | 5.233 | - | 9.500 | 9.500 | - | - | - |
| Ferrol-San Cibrao..... | - | 2.363.545 | 2.363.545 | 2.615 | 33.632 | 36.247 | 1.467 | - | 1.467 |
| Gijón..... | 1.103 | 37 | 1.140 | 11.855 | 41.713 | 53.568 | 165 | 3.717.112 | 3.717.277 |
| Huelva..... | - | 453.185 | 453.185 | 5.214 | 63.949 | 69.163 | - | 121.168 | 121.168 |
| Las Palmas..... | 5.191 | 7.227 | 12.418 | 68.696 | 165.236 | 233.932 | 13.467 | 14.049 | 27.516 |
| Málaga..... | 2.776 | 2.148 | 4.924 | 11.505 | 42.424 | 53.929 | 1.595 | 52 | 1.647 |
| Marín y Ría de Pontevedra ... | - | - | - | - | 31.153 | 31.153 | - | - | - |
| Melilla..... | - | 46 | 46 | 41 | 2.059 | 2.100 | - | - | - |
| Motril..... | - | - | - | - | - | - | - | - | - |
| Pasajes..... | - | - | - | 7.129 | 96.915 | 104.044 | - | - | - |
| Sta. C. de Tenerife..... | 156 | 7.041 | 7.197 | 31.468 | 424.539 | 456.007 | 9 | 1.046 | 1.055 |
| Santander..... | 47 | - | 47 | 56.926 | 140.171 | 197.097 | 8.417 | - | 8.417 |
| Sevilla..... | - | - | - | 12.359 | 60.699 | 73.058 | - | - | - |
| Tarragona..... | - | 151.602 | 151.602 | 87.041 | 263.201 | 350.242 | 2.530 | - | 2.530 |
| Valencia..... | 124.931 | 160.846 | 285.777 | 27.948 | 297.500 | 325.448 | 168.634 | 68.740 | 237.374 |
| Vigo..... | 5.917 | 35.715 | 41.632 | 41.748 | 18.923 | 60.671 | 1.935 | 499 | 2.434 |
| Vilagarcía..... | - | - | - | - | 51.182 | 51.182 | - | - | - |
| TOTAL..... | 227.105 | 5.222.312 | 5.449.417 | 947.551 | 3.731.742 | 4.679.293 | 375.283 | 4.283.757 | 4.659.040 |

| | VENEZUELA | | | ARABIA SAUDITA | | | PORTUGAL | | |
|-------------------------------|----------------------|---------------------------|------------------|----------------------|---------------------------|------------------|----------------------|---------------------------|------------------|
| | Embarcadas Loaded | Desembarcadas Unloaded | Total Total | Embarcadas Loaded | Desembarcadas Unloaded | Total Total | Embarcadas Loaded | Desembarcadas Unloaded | Total Total |
| A Coruña | 374 | 91.780 | 92.154 | - | - | - | 216.668 | 12.052 | 228.720 |
| Alicante | 3 | 24.826 | 24.829 | 26 | - | 26 | - | 3.955 | 3.955 |
| Almería | 20.000 | 149.124 | 169.124 | - | - | - | 3.535 | 3.275 | 6.810 |
| Avilés | 43.632 | 49.370 | 93.002 | - | - | - | 79.854 | 9.094 | 88.948 |
| Bahía de Algeciras | 39.570 | 193.390 | 232.960 | 361.721 | 1.112.310 | 1.474.031 | 438.663 | 431.288 | 869.951 |
| Bahía de Cádiz | 380 | 127.957 | 128.337 | 6.256 | 743 | 6.999 | 496 | 54.429 | 54.925 |
| Baleares | - | - | - | - | - | - | - | 40.065 | 40.065 |
| Barcelona | 40.534 | 306.286 | 346.820 | 203.756 | 486.140 | 689.896 | 149.347 | 117.967 | 267.314 |
| Bilbao | 70.447 | 247.811 | 318.258 | 90.083 | 5.525 | 95.608 | 73.933 | 50.658 | 124.591 |
| Cartagena | - | - | - | 471 | 293.098 | 293.569 | 26.956 | 33.955 | 60.911 |
| Castellón | - | 120.408 | 120.408 | 529 | 35.963 | 36.492 | 23.949 | 23.115 | 47.064 |
| Ceuta | - | - | - | - | 5 | 5 | - | 36.267 | 36.267 |
| Ferrol-San Cibrao | - | - | - | - | - | - | 50.051 | 51.243 | 101.294 |
| Gijón | 12.874 | 808.789 | 821.663 | 10.946 | 9.980 | 20.926 | 2.690 | 59.546 | 62.236 |
| Huelva | - | 126.119 | 126.119 | - | 5.351 | 5.351 | 206.432 | 242.789 | 449.221 |
| Las Palmas | 559 | 32.212 | 32.771 | 54.822 | 103.777 | 158.599 | 7.316 | 65.994 | 73.310 |
| Málaga | 25 | 62.524 | 62.549 | 35.280 | 50.386 | 85.666 | 5.069 | 180.757 | 185.826 |
| Marín y Ría de Pontevedra ... | - | - | - | - | - | - | 21.040 | - | 21.040 |
| Melilla | - | - | - | - | - | - | - | 1.498 | 1.498 |
| Motril | - | - | - | 73 | 6.493 | 6.566 | - | 118.501 | 118.501 |
| Pasajes | 8.808 | - | 8.808 | - | - | - | 4.356 | 23.215 | 27.571 |
| Sta. C. de Tenerife | 164 | 36.909 | 37.073 | 14.958 | 63.568 | 78.526 | 31.866 | 44.404 | 76.270 |
| Santander | 64.003 | 145.838 | 209.841 | - | - | - | - | 4.438 | 4.438 |
| Sevilla | - | - | - | - | - | - | 3.034 | 179.395 | 182.429 |
| Tarragona | 3.461 | 984.354 | 987.815 | 5.628 | 122.640 | 128.268 | 94.498 | 34.547 | 129.045 |
| Valencia | 85.969 | 373.055 | 459.024 | 798.304 | 171.105 | 969.409 | 264.938 | 394.287 | 659.225 |
| Vigo | 5.236 | 42.881 | 48.117 | 8.923 | 8.496 | 17.419 | 20.344 | 5.277 | 25.621 |
| Vilagarcía | - | 1.755 | 1.755 | - | 26.626 | 26.626 | - | 91.508 | 91.508 |
| TOTAL | 396.039 | 3.925.388 | 4.321.427 | 1.591.776 | 2.502.206 | 4.093.982 | 1.725.035 | 2.313.519 | 4.038.554 |

| | BÉLGICA | | | NORUEGA | | | GUINEA | | |
|-------------------------------|----------------------|---------------------------|------------------|----------------------|---------------------------|------------------|----------------------|---------------------------|------------------|
| | Embarcadas Loaded | Desembarcadas Unloaded | Total Total | Embarcadas Loaded | Desembarcadas Unloaded | Total Total | Embarcadas Loaded | Desembarcadas Unloaded | Total Total |
| A Coruña..... | 28.079 | 77.088 | 105.167 | 207.588 | 794.324 | 1.001.912 | 6.175 | - | 6.175 |
| Alicante..... | 14 | 3.937 | 3.951 | 84 | 47.148 | 47.232 | - | - | - |
| Almería..... | - | - | - | - | 34.039 | 34.039 | - | - | - |
| Avilés..... | 13.625 | 60.499 | 74.124 | 53.194 | 22.686 | 75.880 | - | - | - |
| Bahía de Algeciras..... | 248.715 | 273.308 | 522.023 | 59.198 | 63.996 | 123.194 | 392.901 | 151.469 | 544.370 |
| Bahía de Cádiz..... | 5.129 | 1.245 | 6.374 | 44.454 | 252 | 44.706 | - | 2.086 | 2.086 |
| Baleares..... | 94 | 842 | 936 | - | - | - | - | - | - |
| Barcelona..... | 18.281 | 41.926 | 60.207 | 6.489 | 237 | 6.726 | 4.554 | 4.643 | 9.197 |
| Bilbao..... | 529.042 | 309.898 | 838.940 | 62.178 | 1.154.722 | 1.216.900 | 2.013 | 739 | 2.752 |
| Cartagena..... | 1.732 | 53.938 | 55.670 | 813 | 396.859 | 397.672 | 146 | - | 146 |
| Castellón..... | 3.146 | 53.938 | 57.084 | - | 18.909 | 18.909 | 553 | 25 | 578 |
| Ceuta..... | - | 32.012 | 32.012 | - | 4 | 4 | - | - | - |
| Ferrol-San Cibrao..... | 7.235 | 22.114 | 29.349 | 103.148 | 4.542 | 107.690 | - | 3.276.022 | 3.276.022 |
| Gijón..... | 34.034 | 138.769 | 172.803 | 8.218 | 22.733 | 30.951 | - | - | - |
| Huelva..... | 38.486 | 36.825 | 75.311 | 10.950 | 24.951 | 35.901 | 5.335 | - | 5.335 |
| Las Palmas..... | 143.230 | 217.336 | 360.566 | 2.370 | 6.307 | 8.677 | 1.081 | 1.101 | 2.182 |
| Málaga..... | 12.851 | 12.225 | 25.076 | 48 | 4.052 | 4.100 | 2.475 | - | 2.475 |
| Marín y Ría de Pontevedra ... | 464 | 18.279 | 18.743 | 170 | 671 | 841 | - | - | - |
| Melilla..... | - | 3.782 | 3.782 | - | - | - | - | - | - |
| Motril..... | 8.831 | 43.548 | 52.379 | - | 11.538 | 11.538 | - | - | - |
| Pasajes..... | 66.942 | 101.702 | 168.644 | 2.312 | 30.186 | 32.498 | - | - | - |
| Sta. C. de Tenerife..... | 15.920 | 138.029 | 153.949 | - | 6.180 | 6.180 | 13.669 | - | 13.669 |
| Santander..... | 51.379 | 248.355 | 299.734 | - | 37.630 | 37.630 | - | - | - |
| Sevilla..... | 160.907 | 96.465 | 257.372 | - | 19.247 | 19.247 | - | 2.049 | 2.049 |
| Tarragona..... | 84.929 | 144.632 | 229.561 | - | 484.112 | 484.112 | - | - | - |
| Valencia..... | 84.079 | 205.605 | 289.684 | 23.406 | 33.534 | 56.940 | 2.194 | 4.387 | 6.581 |
| Vigo..... | 41.218 | 37.431 | 78.649 | 9.514 | 19.583 | 29.097 | 313 | 174 | 487 |
| Vilagarcía..... | - | 18.838 | 18.838 | - | 87.067 | 87.067 | - | - | - |
| TOTAL..... | 1.598.362 | 2.392.566 | 3.990.928 | 594.134 | 3.325.509 | 3.919.643 | 431.409 | 3.442.695 | 3.874.104 |

| | INDIA | | | IRÁN | | | CANADÁ | | |
|-------------------------------|----------------------|---------------------------|------------------|----------------------|---------------------------|------------------|----------------------|---------------------------|------------------|
| | Embarcadas Loaded | Desembarcadas Unloaded | Total Total | Embarcadas Loaded | Desembarcadas Unloaded | Total Total | Embarcadas Loaded | Desembarcadas Unloaded | Total Total |
| A Coruña | - | - | - | - | - | - | - | - | - |
| Alicante | 53 | 62.042 | 62.095 | - | 3.587 | 3.587 | 808 | - | 808 |
| Almería | - | - | - | - | - | - | - | - | - |
| Avilés | 33.269 | 14.353 | 47.622 | 1.329 | 4.817 | 6.146 | 30.616 | 48.900 | 79.516 |
| Bahía de Algeciras | 737.671 | 804.852 | 1.542.523 | 22.922 | 47.940 | 70.862 | 132.304 | 63.778 | 196.082 |
| Bahía de Cádiz | 1.460 | 4.164 | 5.624 | 2.343 | - | 2.343 | 60.862 | 67.460 | 128.322 |
| Baleares | - | 7.523 | 7.523 | - | - | - | - | 12.951 | 12.951 |
| Barcelona | 120.106 | 600.293 | 720.399 | 77.801 | 18.721 | 96.522 | 98.502 | 378.919 | 477.421 |
| Bilbao | 51.888 | 64.223 | 116.111 | 88.087 | 2.485.976 | 2.574.063 | 85.544 | 56.503 | 142.047 |
| Cartagena | 17.836 | 8.673 | 26.509 | 194 | 309.473 | 309.667 | 1.354 | 137.367 | 138.721 |
| Castellón | 88 | - | 88 | - | 135 | 135 | - | 28.336 | 28.336 |
| Ceuta | - | 18.422 | 18.422 | - | - | - | - | 56 | 56 |
| Ferrol-San Cibrao | 79 | 48.350 | 48.429 | - | - | - | - | 3.368 | 3.368 |
| Gijón | 7.171 | 64 | 7.235 | 11.137 | - | 11.137 | 10.198 | 300.329 | 310.527 |
| Huelva | 21.455 | - | 21.455 | - | 25.787 | 25.787 | 5.504 | 313.084 | 318.588 |
| Las Palmas | 55.012 | 99.980 | 154.992 | 1.239 | 1.274 | 2.513 | 13.325 | 16.131 | 29.456 |
| Málaga | 74.608 | 88.707 | 163.315 | 1.380 | 5.453 | 6.833 | 672 | 56.124 | 56.796 |
| Marín y Ría de Pontevedra ... | - | - | - | - | - | - | - | 20.506 | 20.506 |
| Melilla | 15 | 69 | 84 | - | - | - | - | - | - |
| Motril | - | - | - | - | 4.765 | 4.765 | - | 18.879 | 18.879 |
| Pasajes | - | 26.041 | 26.041 | - | - | - | 23.875 | - | 23.875 |
| Sta. C. de Tenerife | 1.424 | 40.543 | 41.967 | 14 | 54 | 68 | 12 | 3.442 | 3.454 |
| Santander | - | 498 | 498 | 2.004 | - | 2.004 | 2.596 | 55.489 | 58.085 |
| Sevilla | - | - | - | - | - | - | 888 | 3.717 | 4.605 |
| Tarragona | 45.230 | 18.497 | 63.727 | - | 303.884 | 303.884 | 7.201 | 480.951 | 488.152 |
| Valencia | 91.404 | 477.821 | 569.225 | 92.631 | 44.135 | 136.766 | 347.641 | 468.368 | 816.009 |
| Vigo | 18.153 | 69.808 | 87.961 | 9.989 | 708 | 10.697 | 2.169 | 7.997 | 10.166 |
| Vilagarcía | - | - | - | - | - | - | - | - | - |
| TOTAL | 1.276.922 | 2.454.923 | 3.731.845 | 311.070 | 3.256.709 | 3.567.779 | 824.071 | 2.542.655 | 3.366.726 |

| | IRAK | | | QATAR | | | CAMERÚN | | |
|-------------------------------|----------------------|---------------------------|------------------|----------------------|---------------------------|------------------|----------------------|---------------------------|------------------|
| | Embarcadas Loaded | Desembarcadas Unloaded | Total Total | Embarcadas Loaded | Desembarcadas Unloaded | Total Total | Embarcadas Loaded | Desembarcadas Unloaded | Total Total |
| A Coruña | - | - | - | - | - | - | - | - | - |
| Alicante | - | - | - | - | - | - | 47 | 519 | 566 |
| Almería | - | - | - | - | - | - | - | - | - |
| Avilés | - | - | - | 42 | - | 42 | - | - | - |
| Bahía de Algeciras | 19 | 1.533.924 | 1.533.943 | 12.458 | 31.851 | 44.309 | 292.648 | 572.942 | 865.590 |
| Bahía de Cádiz | - | - | - | 580 | - | 580 | 184 | 413 | 597 |
| Baleares | - | - | - | - | - | - | - | - | - |
| Barcelona | 81 | 134 | 215 | 7.642 | 829.592 | 837.234 | 20.416 | 17.142 | 37.558 |
| Bilbao | 10 | 138.820 | 138.830 | 2.692 | 60.644 | 63.336 | 3.153 | 6.203 | 9.356 |
| Cartagena | - | 140.110 | 140.110 | - | 2.098.232 | 2.098.232 | 954 | - | 954 |
| Castellón | - | - | - | - | - | - | 1.296 | 12.593 | 13.889 |
| Ceuta | - | - | - | - | 10 | 10 | - | - | - |
| Ferrol-San Cibrao | - | - | - | - | - | - | 12.526 | 10.757 | 23.283 |
| Gijón | - | - | - | 3 | - | 3 | 46 | - | 46 |
| Huelva | - | 1.246.538 | 1.246.538 | - | 152.136 | 152.136 | - | - | - |
| Las Palmas | - | - | - | 1.224 | 1.207 | 2.431 | 75.023 | 77.188 | 152.211 |
| Málaga | 4.722 | - | 4.722 | 2.492 | 20 | 2.512 | 2.104 | 176 | 2.280 |
| Marín y Ría de Pontevedra ... | - | - | - | - | - | - | - | - | - |
| Melilla | - | - | - | - | - | - | - | - | - |
| Motril | - | - | - | - | 11.253 | 11.253 | - | - | - |
| Pasajes | - | - | - | - | 12.599 | 12.599 | - | 10.999 | 10.999 |
| Sta. C. de Tenerife | - | - | - | - | - | - | 104 | 1.765.083 | 1.765.187 |
| Santander | - | - | - | - | - | - | - | 3.577 | 3.577 |
| Sevilla | - | - | - | - | - | - | - | 8.446 | 8.446 |
| Tarragona | - | 283.573 | 283.573 | - | 1.049 | 1.049 | - | - | - |
| Valencia | 579 | - | 579 | 54.050 | 21.571 | 75.621 | 57.134 | 117.478 | 174.612 |
| Vigo | 153 | - | 153 | 848 | - | 848 | 535 | 50.412 | 50.947 |
| Vilagarcía | - | - | - | - | - | - | - | 7.043 | 7.043 |
| TOTAL | 5.564 | 3.343.099 | 3.348.663 | 82.031 | 3.220.164 | 3.302.195 | 466.170 | 2.660.971 | 3.127.141 |

| | GRECIA | | | COLOMBIA | | | GIBRALTAR | | |
|-------------------------------|----------------------|---------------------------|------------------|----------------------|---------------------------|------------------|----------------------|---------------------------|------------------|
| | Embarcadas Loaded | Desembarcadas Unloaded | Total Total | Embarcadas Loaded | Desembarcadas Unloaded | Total Total | Embarcadas Loaded | Desembarcadas Unloaded | Total Total |
| A Coruña | 50 | 7.834 | 7.884 | - | - | - | - | - | - |
| Alicante | 33 | 25.558 | 25.591 | - | 38 | 38 | - | - | - |
| Almería | - | 49.683 | 49.683 | 40.745 | 617.156 | 657.901 | - | - | - |
| Avilés | - | 16.851 | 16.851 | - | - | - | - | - | - |
| Bahía de Algeciras | 197.589 | 64.265 | 261.854 | 35.867 | 453.835 | 489.702 | 1.795.685 | 3.026 | 1.798.711 |
| Bahía de Cádiz | 8.123 | 53.896 | 62.019 | 1.812 | 101 | 1.913 | 268 | - | 268 |
| Baleares | 165 | - | 165 | - | - | - | - | 3.698 | 3.698 |
| Barcelona | 316.601 | 273.227 | 589.828 | 35.041 | 118.415 | 153.456 | 438 | 24.097 | 24.535 |
| Bilbao | 20.034 | 51.964 | 71.998 | 41.658 | 9.049 | 50.707 | 439.552 | - | 439.552 |
| Cartagena | 652 | 232.979 | 233.631 | 4.694 | - | 4.694 | 29.872 | - | 29.872 |
| Castellón | 121.351 | 2.350 | 123.701 | - | - | - | 58.466 | - | 58.466 |
| Ceuta | - | - | - | - | - | - | 27.422 | 9.604 | 37.026 |
| Ferrol-San Cibrao | 24.390 | 2.121 | 26.511 | - | - | - | - | - | - |
| Gijón | 693 | 4.071 | 4.764 | 8.107 | 989.386 | 997.493 | - | - | - |
| Huelva | 155.476 | 550 | 156.026 | - | 11.139 | 11.139 | - | - | - |
| Las Palmas | 5.934 | 3.122 | 9.056 | 44 | 259 | 303 | 2 | 2.252 | 2.254 |
| Málaga | 11.464 | 24.943 | 36.407 | 509 | - | 509 | - | - | - |
| Marín y Ría de Pontevedra ... | - | - | - | - | - | - | - | - | - |
| Melilla | - | - | - | - | - | - | - | - | - |
| Motril | - | - | - | - | - | - | - | - | - |
| Pasajes | 45.745 | 15.010 | 60.755 | - | - | - | - | - | - |
| Sta. C. de Tenerife | 817 | 512 | 1.329 | - | 1.174 | 1.174 | - | - | - |
| Santander | 4.715 | 3.525 | 8.240 | 363 | 14.243 | 14.606 | - | - | - |
| Sevilla | 4.473 | 15.632 | 20.105 | 265 | - | 265 | - | - | - |
| Tarragona | 45.223 | 100.212 | 145.435 | - | - | - | 97.404 | - | 97.404 |
| Valencia | 533.072 | 224.622 | 757.694 | 72.650 | 30.878 | 103.528 | - | - | - |
| Vigo | 10.375 | 49.261 | 59.636 | 3.778 | 2.814 | 6.592 | - | - | - |
| Vilagarcía | 12.970 | - | 12.970 | - | - | - | - | - | - |
| TOTAL | 1.519.945 | 1.222.188 | 2.742.133 | 245.533 | 2.248.487 | 2.494.020 | 2.449.109 | 42.677 | 2.491.786 |

| | TÚNEZ | | | EMIRATOS ÁRABES UNIDOS | | | SUECIA | | |
|-------------------------------|----------------------|---------------------------|------------------|------------------------|---------------------------|------------------|----------------------|---------------------------|------------------|
| | Embarcadas Loaded | Desembarcadas Unloaded | Total Total | Embarcadas Loaded | Desembarcadas Unloaded | Total Total | Embarcadas Loaded | Desembarcadas Unloaded | Total Total |
| A Coruña..... | 65.352 | - | 65.352 | 56.000 | - | 56.000 | 1.131 | 111.905 | 113.036 |
| Alicante..... | 13 | 6.733 | 6.746 | 615 | 149 | 764 | 603 | 56.409 | 57.012 |
| Almería..... | - | - | - | - | - | - | - | 28.107 | 28.107 |
| Avilés..... | - | - | - | - | - | - | 2.804 | 7.171 | 9.975 |
| Bahía de Algeciras..... | 67.564 | 213.948 | 281.512 | 157.693 | 408.489 | 566.182 | 139.921 | 112.810 | 252.731 |
| Bahía de Cádiz..... | 13.268 | 25.930 | 39.198 | 4.522 | 136 | 4.658 | 3.926 | 58.774 | 62.700 |
| Baleares..... | 560 | 5.976 | 6.536 | - | - | - | - | 12.145 | 12.145 |
| Barcelona..... | 172.518 | 68.322 | 240.840 | 232.908 | 700.859 | 933.767 | 17.647 | 21.962 | 39.609 |
| Bilbao..... | 8.507 | 40.713 | 49.220 | 83.278 | 1.300 | 84.578 | 49.657 | 398.397 | 448.054 |
| Cartagena..... | 31.975 | 387.104 | 419.079 | 5.158 | 29.747 | 34.905 | 2.003 | 37.966 | 39.969 |
| Castellón..... | 311.645 | 112.466 | 424.111 | 315 | 4.891 | 5.206 | - | 89.828 | 89.828 |
| Ceuta..... | - | 18 | 18 | - | 164 | 164 | - | 750 | 750 |
| Ferrol-San Cibrao..... | 10.061 | - | 10.061 | - | - | - | 73.562 | 185.961 | 259.523 |
| Gijón..... | 2.434 | - | 2.434 | 1.051 | - | 1.051 | 18.986 | 42.898 | 61.884 |
| Huelva..... | 5.502 | - | 5.502 | - | 110.573 | 110.573 | 7.696 | 47.486 | 55.182 |
| Las Palmas..... | 2.993 | 2.359 | 5.352 | 9.433 | 10.172 | 19.605 | 5.481 | 45.368 | 50.849 |
| Málaga..... | 3.329 | 101.098 | 104.427 | 41.293 | 45.098 | 86.391 | 16.076 | 25.844 | 41.920 |
| Marín y Ría de Pontevedra ... | - | - | - | - | - | - | 18.660 | 4.599 | 23.259 |
| Melilla..... | - | - | - | 38 | - | 38 | - | - | - |
| Motril..... | - | 8.009 | 8.009 | - | - | - | - | 31.796 | 31.796 |
| Pasajes..... | 10.918 | 18.499 | 29.417 | - | - | - | 4.500 | 163.165 | 167.665 |
| Sta. C. de Tenerife..... | 14.825 | 133 | 14.958 | 13.352 | 38 | 13.390 | 48 | 33.509 | 33.557 |
| Santander..... | 13.625 | 10.850 | 24.475 | - | - | - | 1.204 | 54.301 | 55.505 |
| Sevilla..... | 14.808 | 37.990 | 52.798 | - | - | - | 9.720 | 59.970 | 69.690 |
| Tarragona..... | 131.646 | 110.710 | 242.356 | - | 668 | 668 | 440 | 16.170 | 16.610 |
| Valencia..... | 320.512 | 102.547 | 423.059 | 455.295 | 44.293 | 499.588 | 43.900 | 105.122 | 149.022 |
| Vigo..... | 3.841 | 183 | 4.024 | 28.760 | 80 | 28.840 | 11.522 | 7.709 | 19.231 |
| Vilagarcía..... | - | - | - | - | - | - | 2.420 | 43.714 | 46.134 |
| TOTAL..... | 1.205.896 | 1.253.588 | 2.459.484 | 1.089.711 | 1.356.657 | 2.446.368 | 431.907 | 1.803.836 | 2.235.743 |

| | ANGOLA | | | GUINEA ECUATORIAL | | | RUMANÍA | | |
|-------------------------------|----------------------|---------------------------|------------------|----------------------|---------------------------|------------------|----------------------|---------------------------|------------------|
| | Embarcadas Loaded | Desembarcadas Unloaded | Total Total | Embarcadas Loaded | Desembarcadas Unloaded | Total Total | Embarcadas Loaded | Desembarcadas Unloaded | Total Total |
| A Coruña | - | - | - | - | - | - | - | 27.186 | 27.186 |
| Alicante | 10 | 5.057 | 5.067 | 47 | - | 47 | - | 17.914 | 17.914 |
| Almería | - | - | - | - | - | - | - | - | - |
| Avilés | - | - | - | - | - | - | - | - | - |
| Bahía de Algeciras | 362.154 | 7.036 | 369.190 | 42.347 | 107.342 | 149.689 | 63.480 | 33.014 | 96.494 |
| Bahía de Cádiz | 1.493 | - | 1.493 | - | - | - | 7.285 | 17.146 | 24.431 |
| Baleares | - | - | - | - | - | - | - | 47.517 | 47.517 |
| Barcelona | 7.209 | 164 | 7.373 | 31.080 | 3.937 | 35.017 | 26.598 | 243.188 | 269.786 |
| Bilbao | 2.833 | 996.086 | 998.919 | 561 | - | 561 | 1.951 | 33.609 | 35.560 |
| Cartagena | 25 | - | 25 | - | 31.097 | 31.097 | - | 130.134 | 130.134 |
| Castellón | - | - | - | - | 282.583 | 282.583 | 79.902 | 133.075 | 212.977 |
| Ceuta | - | - | - | - | - | - | - | 143 | 143 |
| Ferrol-San Cibrao | - | - | - | - | - | - | - | 4.941 | 4.941 |
| Gijón | - | - | - | - | - | - | 22 | - | 22 |
| Huelva | 590 | 1.741 | 2.331 | - | - | - | - | 214.729 | 214.729 |
| Las Palmas | 151 | 119 | 270 | 3.718 | 271 | 3.989 | 14.978 | 15.447 | 30.425 |
| Málaga | 3.701 | 14 | 3.715 | 137 | 337 | 474 | 9.686 | 27.540 | 37.226 |
| Marín y Ría de Pontevedra ... | - | - | - | - | - | - | - | 30.206 | 30.206 |
| Melilla | - | - | - | - | - | - | - | - | - |
| Motril | - | - | - | - | - | - | - | 20.060 | 20.060 |
| Pasajes | - | 1.193 | 1.193 | - | - | - | 4.750 | - | 4.750 |
| Sta. C. de Tenerife | 12.519 | 417.880 | 430.399 | 21.306 | 595.517 | 616.823 | 4.143 | 711 | 4.854 |
| Santander | - | - | - | - | - | - | - | - | - |
| Sevilla | - | - | - | - | - | - | - | 38.458 | 38.458 |
| Tarragona | 1.856 | 271.961 | 273.817 | - | 826.474 | 826.474 | - | 236.605 | 236.605 |
| Valencia | 44.087 | 196 | 44.283 | 70.625 | 24.099 | 94.724 | 210.377 | 233.299 | 443.676 |
| Vigo | 27.067 | 38.146 | 65.213 | 1.125 | - | 1.125 | 2.590 | 3.293 | 5.883 |
| Vilagarcía | - | - | - | - | - | - | - | - | - |
| TOTAL | 463.695 | 1.739.593 | 2.203.288 | 170.946 | 1.871.657 | 2.042.603 | 425.762 | 1.508.215 | 1.933.977 |

| | GHANA | | | LITUANIA | | | POLONIA | | |
|-------------------------------|----------------------|---------------------------|------------------|----------------------|---------------------------|------------------|----------------------|---------------------------|------------------|
| | Embarcadas Loaded | Desembarcadas Unloaded | Total Total | Embarcadas Loaded | Desembarcadas Unloaded | Total Total | Embarcadas Loaded | Desembarcadas Unloaded | Total Total |
| A Coruña..... | - | - | - | - | 210.944 | 210.944 | 44.389 | 52.358 | 96.747 |
| Alicante..... | 10 | 3.132 | 3.142 | 22 | - | 22 | - | 9.161 | 9.161 |
| Almería..... | - | - | - | - | - | - | - | - | - |
| Avilés..... | - | 5.692 | 5.692 | - | 7.069 | 7.069 | - | 59.988 | 59.988 |
| Bahía de Algeciras..... | 913.331 | 402.509 | 1.315.840 | 22.283 | 491.605 | 513.888 | 54.845 | 36.138 | 90.983 |
| Bahía de Cádiz..... | 937 | 2.722 | 3.659 | 3.446 | 104.701 | 108.147 | 2.243 | 111 | 2.354 |
| Baleares..... | - | - | - | - | - | - | - | - | - |
| Barcelona..... | 67.871 | 20.961 | 88.832 | 1.110 | 104.007 | 105.117 | 3.528 | 100.283 | 103.811 |
| Bilbao..... | 12.954 | 2.628 | 15.582 | 1.397 | 340.532 | 341.929 | 10.594 | 215.519 | 226.113 |
| Cartagena..... | 823 | - | 823 | 28 | 21.190 | 21.218 | 3.568 | 45.337 | 48.905 |
| Castellón..... | 6.390 | 5.382 | 11.772 | - | 4.002 | 4.002 | 10.151 | - | 10.151 |
| Ceuta..... | - | - | - | - | 6 | 6 | - | 18 | 18 |
| Ferrol-San Cibrao..... | - | - | - | - | - | - | 56.335 | 4.951 | 61.286 |
| Gijón..... | 42 | 2.053 | 2.095 | - | - | - | 12.406 | 115.296 | 127.702 |
| Huelva..... | - | - | - | - | 27.509 | 27.509 | - | 42.913 | 42.913 |
| Las Palmas..... | 28.169 | 27.639 | 55.808 | - | - | - | 9.327 | 21.103 | 30.430 |
| Málaga..... | 6.126 | 44.012 | 50.138 | 111 | 61.185 | 61.296 | 11.780 | 31.562 | 43.342 |
| Marín y Ría de Pontevedra ... | - | - | - | - | 22.969 | 22.969 | 39.878 | 47.420 | 87.298 |
| Melilla..... | - | - | - | - | - | - | - | - | - |
| Motril..... | - | - | - | - | 23.320 | 23.320 | - | 7.073 | 7.073 |
| Pasajes..... | - | - | - | 16.534 | 112.044 | 128.578 | - | 41.208 | 41.208 |
| Sta. C. de Tenerife..... | 4.913 | 260 | 5.173 | 4 | 388 | 392 | 29 | 11.037 | 11.066 |
| Santander..... | - | 68.094 | 68.094 | - | 49.217 | 49.217 | 6.242 | 137.030 | 143.272 |
| Sevilla..... | - | - | - | - | 43.091 | 43.091 | 2.913 | 109.027 | 111.940 |
| Tarragona..... | - | 20.000 | 20.000 | - | 146.367 | 146.367 | - | 197.276 | 197.276 |
| Valencia..... | 220.363 | 14.823 | 235.186 | 9.277 | 4.776 | 14.053 | 5.878 | 166.048 | 171.926 |
| Vigo..... | 2.100 | 903 | 3.003 | 8.165 | 839 | 9.004 | 31.686 | 298 | 31.984 |
| Vilagarcía..... | 59 | - | 59 | - | - | - | 4.757 | 12.026 | 16.783 |
| TOTAL..... | 1.264.088 | 620.810 | 1.884.898 | 62.377 | 1.775.761 | 1.838.138 | 310.549 | 1.463.181 | 1.773.730 |

| | ISRAEL | | | FINLANDIA | | | LETONIA | | |
|-------------------------------|----------------------|---------------------------|------------------|----------------------|---------------------------|------------------|----------------------|---------------------------|------------------|
| | Embarcadas Loaded | Desembarcadas Unloaded | Total Total | Embarcadas Loaded | Desembarcadas Unloaded | Total Total | Embarcadas Loaded | Desembarcadas Unloaded | Total Total |
| A Coruña | - | - | - | - | 57.331 | 57.331 | - | 144.054 | 144.054 |
| Alicante | - | - | - | - | 5.955 | 5.955 | - | - | - |
| Almería | - | 6.582 | 6.582 | - | 15.456 | 15.456 | - | - | - |
| Avilés | 117 | - | 117 | - | 6.202 | 6.202 | - | 9.707 | 9.707 |
| Bahía de Algeciras | 138.886 | 97.793 | 236.679 | 17.185 | 30.544 | 47.729 | 6.276 | 5.421 | 11.697 |
| Bahía de Cádiz | 1.664 | 3.912 | 5.576 | 1.943 | 5.367 | 7.310 | 883 | 20.318 | 21.201 |
| Baleares | - | - | - | - | 2.308 | 2.308 | - | 11.924 | 11.924 |
| Barcelona | 298.913 | 225.478 | 524.391 | 22.593 | 9.148 | 31.741 | 5.000 | 133.779 | 138.779 |
| Bilbao | 9.809 | 4.185 | 13.994 | 37.711 | 463.617 | 501.328 | 3.106 | 593.895 | 597.001 |
| Cartagena | 297 | 57.874 | 58.171 | 3.031 | 5.792 | 8.823 | 5.544 | 52.699 | 58.243 |
| Castellón | 54.027 | 7.827 | 61.854 | - | 10.685 | 10.685 | - | - | - |
| Ceuta | - | - | - | - | - | - | - | - | - |
| Ferrol-San Cibrao | - | - | - | 29.462 | 110.341 | 139.803 | - | 16.843 | 16.843 |
| Gijón | - | - | - | 2.984 | - | 2.984 | - | 164.927 | 164.927 |
| Huelva | 31.502 | 11.733 | 43.235 | - | - | - | - | 66.003 | 66.003 |
| Las Palmas | 6.684 | 12.596 | 19.280 | 4.590 | 32.564 | 37.154 | - | - | - |
| Málaga | 4.598 | 14.918 | 19.516 | 4.585 | 13.067 | 17.652 | 143 | 12.139 | 12.282 |
| Marín y Ría de Pontevedra ... | - | - | - | - | 1.106 | 1.106 | - | 19.808 | 19.808 |
| Melilla | - | - | - | - | - | - | - | - | - |
| Motril | - | 18.601 | 18.601 | - | 6.143 | 6.143 | - | - | - |
| Pasajes | 1.247 | - | 1.247 | 3.600 | 64.662 | 68.262 | - | 36.772 | 36.772 |
| Sta. C. de Tenerife | 20 | 5.515 | 5.535 | 35 | 10.071 | 10.106 | - | 1.847 | 1.847 |
| Santander | 2.100 | - | 2.100 | 1.077 | 288.697 | 289.774 | - | 99.738 | 99.738 |
| Sevilla | 4.596 | 18.347 | 22.943 | - | 48.233 | 48.233 | - | 32.358 | 32.358 |
| Tarragona | 2.411 | 106.992 | 109.403 | 50.393 | - | 50.393 | 11.952 | 108.470 | 120.422 |
| Valencia | 300.325 | 184.324 | 484.649 | 33.098 | 171.364 | 204.462 | 13.911 | 595 | 14.506 |
| Vigo | 14.696 | 655 | 15.351 | 7.631 | 23.668 | 31.299 | 1.066 | 6.839 | 7.905 |
| Vilagarcía | 4.800 | - | 4.800 | - | 15.635 | 15.635 | - | 15.180 | 15.180 |
| TOTAL | 876.692 | 777.332 | 1.654.024 | 219.918 | 1.397.956 | 1.617.874 | 47.881 | 1.553.316 | 1.601.197 |

| | COSTA DE MARFIL | | | COREA DEL SUR | | | CHILE | | |
|-------------------------------|----------------------|---------------------------|------------------|----------------------|---------------------------|------------------|----------------------|---------------------------|------------------|
| | Embarcadas Loaded | Desembarcadas Unloaded | Total Total | Embarcadas Loaded | Desembarcadas Unloaded | Total Total | Embarcadas Loaded | Desembarcadas Unloaded | Total Total |
| A Coruña..... | - | 15.152 | 15.152 | - | - | - | - | - | - |
| Alicante..... | 47 | 23 | 70 | 382 | 13.280 | 13.662 | - | 49 | 49 |
| Almería..... | 41.035 | - | 41.035 | - | - | - | - | - | - |
| Avilés..... | 2.602 | 2.506 | 5.108 | - | - | - | - | - | - |
| Bahía de Algeciras..... | 275.402 | 460.698 | 736.100 | 96.371 | 266.643 | 363.014 | 57.613 | 172.172 | 229.785 |
| Bahía de Cádiz..... | 1.887 | 2.077 | 3.964 | 5.713 | 2.131 | 7.844 | 457 | 5.638 | 6.095 |
| Baleares..... | - | 521 | 521 | - | - | - | - | - | - |
| Barcelona..... | 57.153 | 66.846 | 123.999 | 133.751 | 205.854 | 339.605 | 45.461 | 133.194 | 178.655 |
| Bilbao..... | 3.512 | 35.423 | 38.935 | 10.420 | 38.992 | 49.412 | 79.705 | 179.802 | 259.507 |
| Cartagena..... | 82 | 45 | 127 | 6.290 | 638 | 6.928 | 111 | 100 | 211 |
| Castellón..... | 2.080 | 9.619 | 11.699 | - | - | - | - | 87.267 | 87.267 |
| Ceuta..... | - | - | - | - | 726 | 726 | - | - | - |
| Ferrol-San Cibrao..... | - | 2.049 | 2.049 | 140 | - | 140 | - | - | - |
| Gijón..... | - | 8.502 | 8.502 | 15.516 | 3.928 | 19.444 | 5.447 | - | 5.447 |
| Huelva..... | - | 503 | 503 | - | - | - | - | 175.645 | 175.645 |
| Las Palmas..... | 121.345 | 123.709 | 245.054 | 19.094 | 22.856 | 41.950 | 428 | 3.187 | 3.615 |
| Málaga..... | 2.180 | 117.367 | 119.547 | 793 | 3.910 | 4.703 | 403 | - | 403 |
| Marín y Ría de Pontevedra ... | - | - | - | - | 1.373 | 1.373 | - | 8.627 | 8.627 |
| Melilla..... | - | - | - | - | 28 | 28 | - | - | - |
| Motril..... | - | - | - | - | - | - | - | 73.009 | 73.009 |
| Pasajes..... | - | - | - | - | - | - | - | - | - |
| Sta. C. de Tenerife..... | 396 | 26.616 | 27.012 | 1.175 | 4.055 | 5.230 | 95 | 7.070 | 7.165 |
| Santander..... | - | 4.653 | 4.653 | - | 46.405 | 46.405 | 2.633 | - | 2.633 |
| Sevilla..... | - | - | - | - | - | - | - | - | - |
| Tarragona..... | - | 9.241 | 9.241 | 2.858 | 161.983 | 164.841 | - | 24.309 | 24.309 |
| Valencia..... | 73.032 | 117.381 | 190.413 | 98.053 | 245.863 | 343.916 | 60.648 | 211.956 | 272.604 |
| Vigo..... | 951 | 10.537 | 11.488 | 10.717 | 10.571 | 21.288 | 28.082 | 45.047 | 73.129 |
| Vilagarcía..... | - | 1.080 | 1.080 | - | - | - | - | - | - |
| TOTAL..... | 581.704 | 1.014.548 | 1.596.252 | 401.273 | 1.029.236 | 1.430.509 | 281.083 | 1.127.072 | 1.408.155 |

| | MALASIA | | | OMÁN | | | ESTONIA | | |
|-------------------------------|----------------------|---------------------------|------------------|----------------------|---------------------------|------------------|----------------------|---------------------------|------------------|
| | Embarcadas Loaded | Desembarcadas Unloaded | Total Total | Embarcadas Loaded | Desembarcadas Unloaded | Total Total | Embarcadas Loaded | Desembarcadas Unloaded | Total Total |
| A Coruña | - | 9.007 | 9.007 | - | - | - | - | 60.549 | 60.549 |
| Alicante | 10 | 97 | 107 | 6 | 130 | 136 | 11 | 56 | 67 |
| Almería | - | - | - | - | - | - | - | 9.519 | 9.519 |
| Avilés | - | - | - | - | - | - | - | - | - |
| Bahía de Algeciras | 166.664 | 233.247 | 399.911 | 24.602 | 20.225 | 44.827 | 19.188 | 431.263 | 450.451 |
| Bahía de Cádiz | 4.993 | 589 | 5.582 | 501 | - | 501 | 3.011 | 400 | 3.411 |
| Baleares | - | - | - | - | - | - | - | - | - |
| Barcelona | 69.319 | 351.682 | 421.001 | 13.599 | 312.100 | 325.699 | 3.334 | 72.401 | 75.735 |
| Bilbao | 17.711 | 54.482 | 72.193 | 1.624 | 222 | 1.846 | 2.095 | 492.216 | 494.311 |
| Cartagena | 9.003 | 312 | 9.315 | - | 832.677 | 832.677 | 139 | 60.137 | 60.276 |
| Castellón | - | - | - | - | - | - | - | 12.022 | 12.022 |
| Ceuta | - | 2.788 | 2.788 | - | 166 | 166 | - | - | - |
| Ferrol-San Cibrao | - | - | - | - | - | - | - | 3.579 | 3.579 |
| Gijón | 1.117 | - | 1.117 | - | - | - | - | 4.513 | 4.513 |
| Huelva | - | 60.055 | 60.055 | - | 122.204 | 122.204 | - | - | - |
| Las Palmas | 21.945 | 22.962 | 44.907 | 2.796 | 3.792 | 6.588 | - | - | - |
| Málaga | 138.763 | 1.291 | 140.054 | 2.775 | 11.512 | 14.287 | 1.601 | - | 1.601 |
| Marín y Ría de Pontevedra ... | - | - | - | - | - | - | - | 3.457 | 3.457 |
| Melilla | - | - | - | - | - | - | - | - | - |
| Motril | - | - | - | - | - | - | - | 3.947 | 3.947 |
| Pasajes | - | - | - | - | - | - | - | 18.527 | 18.527 |
| Sta. C. de Tenerife | - | 458 | 458 | - | 419 | 419 | - | 268 | 268 |
| Santander | - | 18.000 | 18.000 | 1 | - | 1 | - | 57.169 | 57.169 |
| Sevilla | - | - | - | - | - | - | - | 25.426 | 25.426 |
| Tarragona | - | 13.426 | 13.426 | - | - | - | - | - | - |
| Valencia | 40.076 | 142.480 | 182.556 | 23.513 | 2.169 | 25.682 | 5.788 | 12.778 | 18.566 |
| Vigo | 2.680 | 4.087 | 6.767 | 2.757 | 2.776 | 5.533 | 2.374 | 3.739 | 6.113 |
| Vilagarcía | - | - | - | - | - | - | - | 10.378 | 10.378 |
| TOTAL | 472.281 | 914.963 | 1.387.244 | 72.174 | 1.308.392 | 1.380.566 | 37.541 | 1.282.344 | 1.319.885 |

| | IRLANDA | | | JAPÓN | | |
|-------------------------------|-----------------------------|----------------------------------|-----------------------|-----------------------------|----------------------------------|-----------------------|
| | Embarcadas <i>Loaded</i> | Desembarcadas <i>Unloaded</i> | Total <i>Total</i> | Embarcadas <i>Loaded</i> | Desembarcadas <i>Unloaded</i> | Total <i>Total</i> |
| A Coruña..... | 74 | 71 | 145 | - | 15.030 | 15.030 |
| Alicante..... | - | - | - | 1.257 | 55 | 1.312 |
| Almería..... | - | - | - | - | - | - |
| Avilés..... | - | 130.992 | 130.992 | - | - | - |
| Bahía de Algeciras..... | 7.663 | 65.141 | 72.804 | 186.201 | 150.831 | 337.032 |
| Bahía de Cádiz..... | 2.101 | 2.427 | 4.528 | 1.724 | 63 | 1.787 |
| Baleares..... | - | - | - | - | - | - |
| Barcelona..... | 24.847 | 11.091 | 35.938 | 142.267 | 394.327 | 536.594 |
| Bilbao..... | 250.429 | 180.698 | 431.127 | 53.480 | 16.728 | 70.208 |
| Cartagena..... | 593 | - | 593 | 3.764 | 10.603 | 14.367 |
| Castellón..... | - | 649 | 649 | - | - | - |
| Ceuta..... | - | - | - | - | 427 | 427 |
| Ferrol-San Cibrao..... | 14.704 | 132.839 | 147.543 | - | 102 | 102 |
| Gijón..... | 150 | - | 150 | 456 | 1.376 | 1.832 |
| Huelva..... | - | - | - | - | 46 | 46 |
| Las Palmas..... | 914 | 1.724 | 2.638 | 12.444 | 13.628 | 26.072 |
| Málaga..... | 13.436 | 5.150 | 18.586 | 10.997 | 3.653 | 14.650 |
| Marín y Ría de Pontevedra ... | - | 44 | 44 | - | - | - |
| Melilla..... | - | - | - | - | - | - |
| Motril..... | - | - | - | - | - | - |
| Pasajes..... | 65.582 | 68.063 | 133.645 | - | - | - |
| Sta. C. de Tenerife..... | 232 | 2.442 | 2.674 | 387 | 2.091 | 2.478 |
| Santander..... | 55.598 | 73.288 | 128.886 | - | 45.941 | 45.941 |
| Sevilla..... | 11.799 | - | 11.799 | - | - | - |
| Tarragona..... | - | 1.575 | 1.575 | - | 8.753 | 8.753 |
| Valencia..... | 147.704 | 1.059 | 148.763 | 62.393 | 109.795 | 172.188 |
| Vigo..... | 5.654 | 962 | 6.616 | 11.964 | 1.858 | 13.822 |
| Vilagarcía..... | 21.383 | - | 21.383 | - | - | - |
| TOTAL..... | 622.863 | 678.215 | 1.301.078 | 487.334 | 775.307 | 1.262.641 |

| | TAILANDIA | | | BULGARIA | | |
|-------------------------------|----------------------|---------------------------|------------------|----------------------|---------------------------|------------------|
| | Embarcadas Loaded | Desembarcadas Unloaded | Total Total | Embarcadas Loaded | Desembarcadas Unloaded | Total Total |
| A Coruña | - | - | - | - | - | - |
| Alicante | 158 | 658 | 816 | 17 | 4.842 | 4.859 |
| Almería | - | - | - | - | 3.037 | 3.037 |
| Avilés | 13.056 | - | 13.056 | - | 6.517 | 6.517 |
| Bahía de Algeciras | 60.723 | 212.997 | 273.720 | 61.501 | 17.545 | 79.046 |
| Bahía de Cádiz | 2.438 | 1.065 | 3.503 | 936 | 35.260 | 36.196 |
| Baleares | - | - | - | - | 1.557 | 1.557 |
| Barcelona | 33.626 | 151.859 | 185.485 | 21.937 | 98.877 | 120.814 |
| Bilbao | 12.654 | 97.785 | 110.439 | 1.601 | 9.191 | 10.792 |
| Cartagena | 997 | 6.126 | 7.123 | - | 89.634 | 89.634 |
| Castellón | - | - | - | - | - | - |
| Ceuta | - | 3.276 | 3.276 | - | 33 | 33 |
| Ferrol-San Cibrao | - | - | - | - | - | - |
| Gijón | 863 | - | 863 | - | 34.218 | 34.218 |
| Huelva | 14.996 | 6.181 | 21.177 | 8.975 | 110.715 | 119.690 |
| Las Palmas | 28.476 | 30.316 | 58.792 | 9.217 | 9.476 | 18.693 |
| Málaga | 932 | 1.479 | 2.411 | 1.853 | 116.954 | 118.807 |
| Marín y Ría de Pontevedra ... | - | 10.043 | 10.043 | - | 11.963 | 11.963 |
| Melilla | - | 6.023 | 6.023 | - | - | - |
| Motril | - | - | - | - | - | - |
| Pasajes | - | - | - | - | 4.932 | 4.932 |
| Sta. C. de Tenerife | 554 | 1.259 | 1.813 | - | 35.966 | 35.966 |
| Santander | - | - | - | - | 9.109 | 9.109 |
| Sevilla | - | - | - | - | 43.247 | 43.247 |
| Tarragona | 5.589 | 250.396 | 255.985 | 8.121 | 102.659 | 110.780 |
| Valencia | 35.302 | 177.721 | 213.023 | 68.667 | 143.170 | 211.837 |
| Vigo | 4.301 | 8.411 | 12.712 | 2.967 | - | 2.967 |
| Vilagarcía | - | - | - | - | - | - |
| TOTAL | 214.665 | 965.595 | 1.180.260 | 185.792 | 888.902 | 1.074.694 |

3.1.14. Clasificación por su naturaleza / Classification by types

Grupo energético / Energy group

1. Petróleo crudo. Toneladas / Crude oil. Tonnes

| | CABOTAJE DOMESTIC | | | EXTERIOR FOREIGN | | | TOTAL TOTAL | | |
|-------------------------------|----------------------|---------------------------|----------------|----------------------|---------------------------|-------------------|----------------------|---------------------------|-------------------|
| | Embarcadas Loaded | Desembarcadas Unloaded | Total Total | Embarcadas Loaded | Desembarcadas Unloaded | Total Total | Embarcadas Loaded | Desembarcadas Unloaded | Total Total |
| A Coruña..... | - | - | - | - | 5.246.021 | 5.246.021 | - | 5.246.021 | 5.246.021 |
| Alicante..... | - | - | - | 16 | - | 16 | 16 | - | 16 |
| Almería..... | - | - | - | - | - | - | - | - | - |
| Avilés..... | - | - | - | - | - | - | - | - | - |
| Bahía de Algeciras..... | 65 | - | 65 | 1.143 | 11.826.154 | 11.827.297 | 1.208 | 11.826.154 | 11.827.362 |
| Bahía de Cádiz..... | - | - | - | - | - | - | - | - | - |
| Baleares..... | - | - | - | - | - | - | - | - | - |
| Barcelona..... | 454 | 43 | 497 | 4 | 61 | 65 | 458 | 104 | 562 |
| Bilbao..... | - | - | - | - | 9.369.007 | 9.369.007 | - | 9.369.007 | 9.369.007 |
| Cartagena..... | - | - | - | - | 11.471.549 | 11.471.549 | - | 11.471.549 | 11.471.549 |
| Castellón..... | - | - | - | - | 4.646.342 | 4.646.342 | - | 4.646.342 | 4.646.342 |
| Ceuta..... | 3 | 64 | 67 | - | - | - | 3 | 64 | 67 |
| Ferrol-San Cibrao..... | - | - | - | - | - | - | - | - | - |
| Gijón..... | - | - | - | - | - | - | - | - | - |
| Huelva..... | - | 588.199 | 588.199 | - | 4.219.977 | 4.219.977 | - | 4.808.176 | 4.808.176 |
| Las Palmas..... | - | - | - | - | - | - | - | - | - |
| Málaga..... | - | - | - | - | - | - | - | - | - |
| Marín y Ría de Pontevedra ... | - | - | - | - | - | - | - | - | - |
| Melilla..... | - | - | - | - | - | - | - | - | - |
| Motril..... | - | - | - | - | - | - | - | - | - |
| Pasajes..... | - | - | - | - | - | - | - | - | - |
| Sta. C. de Tenerife..... | - | 16 | 16 | - | 4.304.104 | 4.304.104 | - | 4.304.120 | 4.304.120 |
| Santander..... | - | - | - | - | - | - | - | - | - |
| Sevilla..... | - | - | - | - | - | - | - | - | - |
| Tarragona..... | - | 160.538 | 160.538 | - | 7.336.216 | 7.336.216 | - | 7.496.754 | 7.496.754 |
| Valencia..... | 1.658 | 674 | 2.332 | 252 | 195 | 447 | 1.910 | 869 | 2.779 |
| Vigo..... | - | - | - | - | - | - | - | - | - |
| Vilagarcía..... | - | - | - | - | - | - | - | - | - |
| TOTAL..... | 2.180 | 749.534 | 751.714 | 1.415 | 58.419.626 | 58.421.041 | 3.595 | 59.169.160 | 59.172.755 |

2. Fuel-oil. Toneladas / Fuel oil. Tonnes

| | CABOTAJE DOMESTIC | | | EXTERIOR FOREIGN | | | TOTAL TOTAL | | |
|-------------------------------|----------------------|---------------------------|-------------------|----------------------|---------------------------|------------------|----------------------|---------------------------|-------------------|
| | Embarcadas Loaded | Desembarcadas Unloaded | Total Total | Embarcadas Loaded | Desembarcadas Unloaded | Total Total | Embarcadas Loaded | Desembarcadas Unloaded | Total Total |
| A Coruña..... | 94.087 | 374.947 | 469.034 | 86.452 | 554.300 | 640.752 | 180.539 | 929.247 | 1.109.786 |
| Alicante..... | 7 | - | 7 | - | - | - | 7 | - | 7 |
| Almería..... | - | - | - | - | - | - | - | - | - |
| Avilés..... | - | - | - | - | - | - | - | - | - |
| Bahía de Algeciras..... | 2.105.627 | 688.518 | 2.794.145 | 1.609.327 | 371.118 | 1.980.445 | 3.714.954 | 1.059.636 | 4.774.590 |
| Bahía de Cádiz..... | 10 | 10 | 20 | 60 | - | 60 | 70 | 10 | 80 |
| Baleares..... | 51 | 197.684 | 197.735 | - | 121.990 | 121.990 | 51 | 319.674 | 319.725 |
| Barcelona..... | 3.205 | 498.550 | 501.755 | 5.074 | 255.745 | 260.819 | 8.279 | 754.295 | 762.574 |
| Bilbao..... | 952.028 | - | 952.028 | 771.527 | 795.176 | 1.566.703 | 1.723.555 | 795.176 | 2.518.731 |
| Cartagena..... | 587.175 | 5.174 | 592.349 | 53.163 | 196.607 | 249.770 | 640.338 | 201.781 | 842.119 |
| Castellón..... | 34.806 | - | 34.806 | 585.474 | 235.111 | 820.585 | 620.280 | 235.111 | 855.391 |
| Ceuta..... | - | 128.501 | 128.501 | 17.900 | 295.724 | 313.624 | 17.900 | 424.225 | 442.125 |
| Ferrol-San Cibrao..... | - | 27.480 | 27.480 | - | 421.636 | 421.636 | - | 449.116 | 449.116 |
| Gijón..... | - | 191.829 | 191.829 | 358 | 1.330 | 1.688 | 358 | 193.159 | 193.517 |
| Huelva..... | 296.977 | 198.634 | 495.611 | 177.082 | 293.427 | 470.509 | 474.059 | 492.061 | 966.120 |
| Las Palmas..... | 4.644 | 1.241.146 | 1.245.790 | 209.834 | 690.235 | 900.069 | 214.478 | 1.931.381 | 2.145.859 |
| Málaga..... | 306 | - | 306 | - | - | - | 306 | - | 306 |
| Marín y Ría de Pontevedra ... | - | - | - | - | - | - | - | - | - |
| Melilla..... | - | 234 | 234 | - | 31.211 | 31.211 | - | 31.445 | 31.445 |
| Motril..... | - | - | - | - | - | - | - | - | - |
| Pasajes..... | - | - | - | - | - | - | - | - | - |
| Sta. C. de Tenerife..... | 978.595 | 200.252 | 1.178.847 | 53.712 | 563.716 | 617.428 | 1.032.307 | 763.968 | 1.796.275 |
| Santander..... | - | - | - | - | - | - | - | - | - |
| Sevilla..... | - | - | - | - | - | - | - | - | - |
| Tarragona..... | 869.630 | 225.877 | 1.095.507 | 143.004 | 741.444 | 884.448 | 1.012.634 | 967.321 | 1.979.955 |
| Valencia..... | 28.918 | 135.075 | 163.993 | 5.648 | 9.314 | 14.962 | 34.566 | 144.389 | 178.955 |
| Vigo..... | - | - | - | - | - | - | - | - | - |
| Vilagarcía..... | - | - | - | - | 171.604 | 171.604 | - | 171.604 | 171.604 |
| TOTAL..... | 5.956.066 | 4.113.911 | 10.069.977 | 3.718.615 | 5.749.688 | 9.468.303 | 9.674.681 | 9.863.599 | 19.538.280 |

3. Gas-oil. Toneladas / Gas oil. Tonnes

| | CABOTAJE DOMESTIC | | | EXTERIOR FOREIGN | | | TOTAL TOTAL | | |
|-------------------------------|-------------------|------------------------|------------------|-------------------|------------------------|-------------------|-------------------|------------------------|-------------------|
| | Embarcadas Loaded | Desembarcadas Unloaded | Total Total | Embarcadas Loaded | Desembarcadas Unloaded | Total Total | Embarcadas Loaded | Desembarcadas Unloaded | Total Total |
| A Coruña..... | 312.764 | 70.692 | 383.456 | 37.203 | 196.254 | 233.457 | 349.967 | 266.946 | 616.913 |
| Alicante..... | - | - | - | - | - | - | - | - | - |
| Almería..... | - | - | - | - | - | - | - | - | - |
| Avilés..... | - | - | - | - | - | - | - | - | - |
| Bahía de Algeciras..... | 641.504 | 48.733 | 690.237 | 204.245 | 94.077 | 298.322 | 845.749 | 142.810 | 988.559 |
| Bahía de Cádiz..... | - | - | - | - | - | - | - | - | - |
| Baleares..... | 1.958 | 474.825 | 476.783 | - | 249.473 | 249.473 | 1.958 | 724.298 | 726.256 |
| Barcelona..... | 5.586 | 57.427 | 63.013 | 170.912 | 2.847.067 | 3.017.979 | 176.498 | 2.904.494 | 3.080.992 |
| Bilbao..... | 302.014 | - | 302.014 | 74.875 | 2.723.297 | 2.798.172 | 376.889 | 2.723.297 | 3.100.186 |
| Cartagena..... | 192.873 | 188.163 | 381.036 | 26.450 | 1.541.361 | 1.567.811 | 219.323 | 1.729.524 | 1.948.847 |
| Castellón..... | 517.011 | - | 517.011 | 29.974 | 1.217.641 | 1.247.615 | 546.985 | 1.217.641 | 1.764.626 |
| Ceuta..... | 8.955 | 83.432 | 92.387 | 9.522 | 46.342 | 55.864 | 18.477 | 129.774 | 148.251 |
| Ferrol-San Cibrao..... | 15.053 | 21.055 | 36.108 | - | 147.725 | 147.725 | 15.053 | 168.780 | 183.833 |
| Gijón..... | - | 502.762 | 502.762 | - | 267.269 | 267.269 | - | 770.031 | 770.031 |
| Huelva..... | 28.596 | 207.559 | 236.155 | - | 671.139 | 671.139 | 28.596 | 878.698 | 907.294 |
| Las Palmas..... | 1.589 | 746.697 | 748.286 | 270.775 | 720.867 | 991.642 | 272.364 | 1.467.564 | 1.739.928 |
| Málaga..... | - | - | - | - | - | - | - | - | - |
| Marín y Ría de Pontevedra ... | - | - | - | - | - | - | - | - | - |
| Melilla..... | - | 25.419 | 25.419 | - | - | - | - | 25.419 | 25.419 |
| Motril..... | - | 541.564 | 541.564 | - | 350.819 | 350.819 | - | 892.383 | 892.383 |
| Pasajes..... | - | - | - | - | - | - | - | - | - |
| Sta. C. de Tenerife..... | 810.636 | 100.571 | 911.207 | 273.060 | 586.462 | 859.522 | 1.083.696 | 687.033 | 1.770.729 |
| Santander..... | - | - | - | - | 74.572 | 74.572 | - | 74.572 | 74.572 |
| Sevilla..... | - | - | - | - | - | - | - | - | - |
| Tarragona..... | 137.138 | 66.572 | 203.710 | 11.953 | 909.162 | 921.115 | 149.091 | 975.734 | 1.124.825 |
| Valencia..... | - | 17.086 | 17.086 | - | 304.803 | 304.803 | - | 321.889 | 321.889 |
| Vigo..... | - | 15.804 | 15.804 | - | 29.341 | 29.341 | - | 45.145 | 45.145 |
| Vilagarcía..... | - | - | - | - | 33.935 | 33.935 | - | 33.935 | 33.935 |
| TOTAL..... | 2.975.677 | 3.168.361 | 6.144.038 | 1.108.969 | 13.011.606 | 14.120.575 | 4.084.646 | 16.179.967 | 20.264.613 |

4. Gasolina. Toneladas / Petrol. Tonnes

| | CABOTAJE DOMESTIC | | | EXTERIOR FOREIGN | | | TOTAL TOTAL | | |
|-------------------------------|----------------------|---------------------------|------------------|----------------------|---------------------------|------------------|----------------------|---------------------------|-------------------|
| | Embarcadas Loaded | Desembarcadas Unloaded | Total Total | Embarcadas Loaded | Desembarcadas Unloaded | Total Total | Embarcadas Loaded | Desembarcadas Unloaded | Total Total |
| A Coruña..... | 60.936 | 8.021 | 68.957 | 553.660 | 10.615 | 564.275 | 614.596 | 18.636 | 633.232 |
| Alicante..... | 40 | - | 40 | - | - | - | 40 | - | 40 |
| Almería..... | - | - | - | - | - | - | - | - | - |
| Avilés..... | - | - | - | - | - | - | - | - | - |
| Bahía de Algeciras..... | 294.906 | - | 294.906 | 732.103 | 727.036 | 1.459.139 | 1.027.009 | 727.036 | 1.754.045 |
| Bahía de Cádiz..... | - | - | - | - | - | - | - | - | - |
| Baleares..... | 3.767 | 454.567 | 458.334 | - | 404.772 | 404.772 | 3.767 | 859.339 | 863.106 |
| Barcelona..... | 4.356 | 409.409 | 413.765 | 51.379 | 703.377 | 754.756 | 55.735 | 1.112.786 | 1.168.521 |
| Bilbao..... | 140.381 | 7.821 | 148.202 | 782.907 | 8.188 | 791.095 | 923.288 | 16.009 | 939.297 |
| Cartagena..... | 92.506 | 122.208 | 214.714 | 85.171 | 39.005 | 124.176 | 177.677 | 161.213 | 338.890 |
| Castellón..... | 810.553 | - | 810.553 | 324.805 | 158.961 | 483.766 | 1.135.358 | 158.961 | 1.294.319 |
| Ceuta..... | 3 | 17.909 | 17.912 | - | - | - | 3 | 17.909 | 17.912 |
| Ferrol-San Cibrao..... | - | - | - | - | - | - | - | - | - |
| Gijón..... | - | 149.796 | 149.796 | - | - | - | - | 149.796 | 149.796 |
| Huelva..... | 15.150 | 21.910 | 37.060 | 5.784 | 83.854 | 89.638 | 20.934 | 105.764 | 126.698 |
| Las Palmas..... | 7.864 | 606.353 | 614.217 | - | 184.555 | 184.555 | 7.864 | 790.908 | 798.772 |
| Málaga..... | - | - | - | - | 1 | 1 | - | 1 | 1 |
| Marín y Ría de Pontevedra ... | - | - | - | - | - | - | - | - | - |
| Melilla..... | - | 14.770 | 14.770 | - | - | - | - | 14.770 | 14.770 |
| Motril..... | - | 204.822 | 204.822 | - | - | - | - | 204.822 | 204.822 |
| Pasajes..... | - | - | - | - | - | - | - | - | - |
| Sta. C. de Tenerife..... | 748.935 | 246.739 | 995.674 | 142.387 | 259.507 | 401.894 | 891.322 | 506.246 | 1.397.568 |
| Santander..... | - | 2.609 | 2.609 | - | - | - | - | 2.609 | 2.609 |
| Sevilla..... | - | - | - | - | - | - | - | - | - |
| Tarragona..... | 83.266 | 5.987 | 89.253 | 101.816 | 88.973 | 190.789 | 185.082 | 94.960 | 280.042 |
| Valencia..... | - | 72 | 72 | 97 | 45.730 | 45.827 | 97 | 45.802 | 45.899 |
| Vigo..... | - | - | - | - | - | - | - | - | - |
| Vilagarcía..... | - | 23.410 | 23.410 | - | - | - | - | 23.410 | 23.410 |
| TOTAL..... | 2.262.663 | 2.296.403 | 4.559.066 | 2.780.109 | 2.714.574 | 5.494.683 | 5.042.772 | 5.010.977 | 10.053.749 |

6. Otros productos petrolíferos. Toneladas / *Other oil products. Tonnes*

| | CABOTAJE DOMESTIC | | | EXTERIOR FOREIGN | | | TOTAL TOTAL | | |
|-------------------------------|----------------------|---------------------------|------------------|----------------------|---------------------------|------------------|----------------------|---------------------------|------------------|
| | Embarcadas Loaded | Desembarcadas Unloaded | Total Total | Embarcadas Loaded | Desembarcadas Unloaded | Total Total | Embarcadas Loaded | Desembarcadas Unloaded | Total Total |
| A Coruña..... | 167.059 | 8.227 | 175.286 | 359.815 | - | 359.815 | 526.874 | 8.227 | 535.101 |
| Alicante..... | 1.611 | 19.916 | 21.527 | 5 | 5.021 | 5.026 | 1.616 | 24.937 | 26.553 |
| Almería..... | 53 | - | 53 | - | - | - | 53 | - | 53 |
| Avilés..... | - | 25.333 | 25.333 | - | 7.670 | 7.670 | - | 33.003 | 33.003 |
| Bahía de Algeciras..... | 126.665 | 8.914 | 135.579 | 504.303 | 38.198 | 542.501 | 630.968 | 47.112 | 678.080 |
| Bahía de Cádiz..... | 6.561 | - | 6.561 | 639 | 57.168 | 57.807 | 7.200 | 57.168 | 64.368 |
| Baleares..... | 3.451 | 7.135 | 10.586 | - | - | - | 3.451 | 7.135 | 10.586 |
| Barcelona..... | 2.904 | 234 | 3.138 | 19.917 | 76.067 | 95.984 | 22.821 | 76.301 | 99.122 |
| Bilbao..... | 20.162 | 16 | 20.178 | 449.981 | 24.612 | 474.593 | 470.143 | 24.628 | 494.771 |
| Cartagena..... | 313.689 | 92.717 | 406.406 | 48.994 | 5.416 | 54.410 | 362.683 | 98.133 | 460.816 |
| Castellón..... | - | - | - | 138 | - | 138 | 138 | - | 138 |
| Ceuta..... | 890 | 837 | 1.727 | - | - | - | 890 | 837 | 1.727 |
| Ferrol-San Cibrao..... | - | 23.977 | 23.977 | - | 53.903 | 53.903 | - | 77.880 | 77.880 |
| Gijón..... | - | 19 | 19 | - | - | - | - | 19 | 19 |
| Huelva..... | 204.342 | 70.843 | 275.185 | 128.605 | 21.692 | 150.297 | 332.947 | 92.535 | 425.482 |
| Las Palmas..... | 3.232 | 13.067 | 16.299 | 577 | 6.415 | 6.992 | 3.809 | 19.482 | 23.291 |
| Málaga..... | 555 | - | 555 | 1.794 | 12.209 | 14.003 | 2.349 | 12.209 | 14.558 |
| Marín y Ría de Pontevedra ... | 4 | - | 4 | - | - | - | 4 | - | 4 |
| Melilla..... | - | 608 | 608 | - | - | - | - | 608 | 608 |
| Motril..... | - | 62.653 | 62.653 | - | - | - | - | 62.653 | 62.653 |
| Pasajes..... | - | - | - | - | - | - | - | - | - |
| Sta. C. de Tenerife..... | 569 | 11.508 | 12.077 | 360 | 305 | 665 | 929 | 11.813 | 12.742 |
| Santander..... | - | - | - | - | 47.982 | 47.982 | - | 47.982 | 47.982 |
| Sevilla..... | 8.762 | 21 | 8.783 | 17 | 31 | 48 | 8.779 | 52 | 8.831 |
| Tarragona..... | 139.079 | 451.954 | 591.033 | 503.973 | 2.486.790 | 2.990.763 | 643.052 | 2.938.744 | 3.581.796 |
| Valencia..... | 932 | 1.576 | 2.508 | 13.399 | 27.547 | 40.946 | 14.331 | 29.123 | 43.454 |
| Vigo..... | 32 | - | 32 | 3 | 6.756 | 6.759 | 35 | 6.756 | 6.791 |
| Vilagarcía..... | - | - | - | - | 1.681 | 1.681 | - | 1.681 | 1.681 |
| TOTAL..... | 1.000.552 | 799.555 | 1.800.107 | 2.032.520 | 2.879.463 | 4.911.983 | 3.033.072 | 3.679.018 | 6.712.090 |

7. Gases energéticos de petróleo. Toneladas / Petroleum power gases. Tonnes

| | CABOTAJE DOMESTIC | | | EXTERIOR FOREIGN | | | TOTAL TOTAL | | |
|-------------------------------|----------------------|---------------------------|------------------|----------------------|---------------------------|------------------|----------------------|---------------------------|------------------|
| | Embarcadas Loaded | Desembarcadas Unloaded | Total Total | Embarcadas Loaded | Desembarcadas Unloaded | Total Total | Embarcadas Loaded | Desembarcadas Unloaded | Total Total |
| A Coruña | 41.286 | 24.323 | 65.609 | 159.213 | 2.013 | 161.226 | 200.499 | 26.336 | 226.835 |
| Alicante | - | 5.416 | 5.416 | - | - | - | - | 5.416 | 5.416 |
| Almería | - | - | - | 2 | - | 2 | 2 | - | 2 |
| Avilés | - | - | - | - | - | - | - | - | - |
| Bahía de Algeciras | 259.758 | 2.135 | 261.893 | 268.938 | 438.223 | 707.161 | 528.696 | 440.358 | 969.054 |
| Bahía de Cádiz | - | - | - | - | - | - | - | - | - |
| Baleares | 1.964 | 130.954 | 132.918 | - | - | - | 1.964 | 130.954 | 132.918 |
| Barcelona | 34.693 | 33.104 | 67.797 | 3.260 | 56.095 | 59.355 | 37.953 | 89.199 | 127.152 |
| Bilbao | 16.267 | 48.044 | 64.311 | 103.730 | 70.267 | 173.997 | 119.997 | 118.311 | 238.308 |
| Cartagena | 160.177 | - | 160.177 | 6.942 | 445.165 | 452.107 | 167.119 | 445.165 | 612.284 |
| Castellón | - | 56.850 | 56.850 | - | 12.499 | 12.499 | - | 69.349 | 69.349 |
| Ceuta | - | 3.220 | 3.220 | - | - | - | - | 3.220 | 3.220 |
| Ferrol-San Cibrao | - | - | - | - | - | - | - | - | - |
| Gijón | 37.987 | 24.990 | 62.977 | 4.688 | 160.825 | 165.513 | 42.675 | 185.815 | 228.490 |
| Huelva | 3.591 | 50.259 | 53.850 | 54.922 | 78.539 | 133.461 | 58.513 | 128.798 | 187.311 |
| Las Palmas | 3.385 | 43.135 | 46.520 | - | 3.429 | 3.429 | 3.385 | 46.564 | 49.949 |
| Málaga | - | - | - | 81 | 81 | 162 | 81 | 81 | 162 |
| Marín y Ría de Pontevedra ... | - | - | - | - | - | - | - | - | - |
| Melilla | - | 2.688 | 2.688 | - | - | - | - | 2.688 | 2.688 |
| Motril | - | - | - | - | - | - | - | - | - |
| Pasajes | - | - | - | - | - | - | - | - | - |
| Sta. C. de Tenerife | 42.796 | 9.953 | 52.749 | 11.125 | 8.370 | 19.495 | 53.921 | 18.323 | 72.244 |
| Santander | - | 26.520 | 26.520 | - | - | - | - | 26.520 | 26.520 |
| Sevilla | - | 73.973 | 73.973 | - | - | - | - | 73.973 | 73.973 |
| Tarragona | 75.397 | 14.027 | 89.424 | 197.679 | 1.194.467 | 1.392.146 | 273.076 | 1.208.494 | 1.481.570 |
| Valencia | 48 | 5.481 | 5.529 | 654 | 4.374 | 5.028 | 702 | 9.855 | 10.557 |
| Vigo | 139 | - | 139 | 8 | - | 8 | 147 | - | 147 |
| Vilagarcía | - | - | - | - | - | - | - | - | - |
| TOTAL | 677.488 | 555.072 | 1.232.560 | 811.242 | 2.474.347 | 3.285.589 | 1.488.730 | 3.029.419 | 4.518.149 |

12. Carbón y coque de petróleo. Toneladas / Coal and petroleum coke. Tonnes

| | CABOTAJE DOMESTIC | | | EXTERIOR FOREIGN | | | TOTAL TOTAL | | |
|-------------------------------|-------------------|------------------------|------------------|-------------------|------------------------|-------------------|-------------------|------------------------|-------------------|
| | Embarcadas Loaded | Desembarcadas Unloaded | Total Total | Embarcadas Loaded | Desembarcadas Unloaded | Total Total | Embarcadas Loaded | Desembarcadas Unloaded | Total Total |
| A Coruña..... | 49.318 | - | 49.318 | 36.629 | 1.620.371 | 1.657.000 | 85.947 | 1.620.371 | 1.706.318 |
| Alicante..... | 73 | - | 73 | 23 | 164.343 | 164.366 | 96 | 164.343 | 164.439 |
| Almería..... | 52.338 | - | 52.338 | 50 | 3.443.220 | 3.443.270 | 52.388 | 3.443.220 | 3.495.608 |
| Avilés..... | 2.475 | - | 2.475 | 527.815 | 329.684 | 857.499 | 530.290 | 329.684 | 859.974 |
| Bahía de Algeciras..... | 1.568 | 97.615 | 99.183 | 7.742 | 1.300.163 | 1.307.905 | 9.310 | 1.397.778 | 1.407.088 |
| Bahía de Cádiz..... | 24 | - | 24 | 143 | 320.959 | 321.102 | 167 | 320.959 | 321.126 |
| Baleares..... | 2 | 1.318.621 | 1.318.623 | - | - | - | 2 | 1.318.621 | 1.318.623 |
| Barcelona..... | 3.717 | 1.165 | 4.882 | 133 | 163.300 | 163.433 | 3.850 | 164.465 | 168.315 |
| Bilbao..... | 590.574 | - | 590.574 | 4.451 | 1.021.787 | 1.026.238 | 595.025 | 1.021.787 | 1.616.812 |
| Cartagena..... | - | - | - | - | - | - | - | - | - |
| Castellón..... | - | - | - | - | - | - | - | - | - |
| Ceuta..... | 55.819 | 2 | 55.821 | - | - | - | 55.819 | 2 | 55.821 |
| Ferrol-San Cibrao..... | - | - | - | - | 2.917.041 | 2.917.041 | - | 2.917.041 | 2.917.041 |
| Gijón..... | 4.002 | 2.052 | 6.054 | 86.802 | 11.670.568 | 11.757.370 | 90.804 | 11.672.620 | 11.763.424 |
| Huelva..... | 143.034 | 185.225 | 328.259 | 110.958 | 881.881 | 992.839 | 253.992 | 1.067.106 | 1.321.098 |
| Las Palmas..... | 461 | 981 | 1.442 | 560 | 4.587 | 5.147 | 1.021 | 5.568 | 6.589 |
| Málaga..... | 13.432 | - | 13.432 | 9.612 | 89.377 | 98.989 | 23.044 | 89.377 | 112.421 |
| Marín y Ría de Pontevedra.... | 8 | - | 8 | - | - | - | 8 | - | 8 |
| Melilla..... | - | 316 | 316 | - | - | - | - | 316 | 316 |
| Motril..... | - | - | - | - | - | - | - | - | - |
| Pasajes..... | - | 605.836 | 605.836 | - | 138.516 | 138.516 | - | 744.352 | 744.352 |
| Sta. C. de Tenerife..... | 122 | 662 | 784 | 63 | 3.824 | 3.887 | 185 | 4.486 | 4.671 |
| Santander..... | - | - | - | - | 1.198.209 | 1.198.209 | - | 1.198.209 | 1.198.209 |
| Sevilla..... | 382 | 1.151 | 1.533 | - | - | - | 382 | 1.151 | 1.533 |
| Tarragona..... | 1.313.503 | - | 1.313.503 | 40.189 | 4.309.239 | 4.349.428 | 1.353.692 | 4.309.239 | 5.662.931 |
| Valencia..... | 1.008 | - | 1.008 | 1.726 | 696.420 | 698.146 | 2.734 | 696.420 | 699.154 |
| Vigo..... | - | 53 | 53 | 752 | 4.748 | 5.500 | 752 | 4.801 | 5.553 |
| Vilagarcía..... | - | - | - | - | - | - | - | - | - |
| TOTAL..... | 2.231.860 | 2.213.679 | 4.445.539 | 827.648 | 30.278.237 | 31.105.885 | 3.059.508 | 32.491.916 | 35.551.424 |

35. Gas natural. Toneladas / Natural gas. Tonnes

| | CABOTAJE DOMESTIC | | | EXTERIOR FOREIGN | | | TOTAL TOTAL | | |
|-------------------------------|----------------------|---------------------------|----------------|----------------------|---------------------------|-------------------|----------------------|---------------------------|-------------------|
| | Embarcadas Loaded | Desembarcadas Unloaded | Total Total | Embarcadas Loaded | Desembarcadas Unloaded | Total Total | Embarcadas Loaded | Desembarcadas Unloaded | Total Total |
| A Coruña..... | - | - | - | - | - | - | - | - | - |
| Alicante..... | - | - | - | - | - | - | - | - | - |
| Almería..... | - | - | - | - | - | - | - | - | - |
| Avilés..... | - | - | - | - | - | - | - | - | - |
| Bahía de Algeciras..... | 1.808 | 3 | 1.811 | - | - | - | 1.808 | 3 | 1.811 |
| Bahía de Cádiz..... | 4 | - | 4 | - | - | - | 4 | - | 4 |
| Baleares..... | - | - | - | - | - | - | - | - | - |
| Barcelona..... | 99 | 37.537 | 37.636 | 33 | 5.932.784 | 5.932.817 | 132 | 5.970.321 | 5.970.453 |
| Bilbao..... | - | - | - | - | 2.551.459 | 2.551.459 | - | 2.551.459 | 2.551.459 |
| Cartagena..... | - | 17.714 | 17.714 | 17.662 | 4.596.828 | 4.614.490 | 17.662 | 4.614.542 | 4.632.204 |
| Castellón..... | - | - | - | - | - | - | - | - | - |
| Ceuta..... | - | - | - | - | - | - | - | - | - |
| Ferrol-San Cibrao..... | - | - | - | - | - | - | - | - | - |
| Gijón..... | - | - | - | - | - | - | - | - | - |
| Huelva..... | - | 233.710 | 233.710 | 249.448 | 3.384.306 | 3.633.754 | 249.448 | 3.618.016 | 3.867.464 |
| Las Palmas..... | 1.496 | 1.911 | 3.407 | 557 | 20 | 577 | 2.053 | 1.931 | 3.984 |
| Málaga..... | - | - | - | - | - | - | - | - | - |
| Marín y Ría de Pontevedra ... | - | - | - | - | - | - | - | - | - |
| Melilla..... | - | - | - | - | - | - | - | - | - |
| Motril..... | - | - | - | - | - | - | - | - | - |
| Pasajes..... | - | - | - | - | - | - | - | - | - |
| Sta. C. de Tenerife..... | - | - | - | - | - | - | - | - | - |
| Santander..... | - | - | - | - | - | - | - | - | - |
| Sevilla..... | - | - | - | - | - | - | - | - | - |
| Tarragona..... | - | - | - | - | - | - | - | - | - |
| Valencia..... | - | - | - | 6 | 10 | 16 | 6 | 10 | 16 |
| Vigo..... | - | - | - | - | - | - | - | - | - |
| Vilagarcía..... | - | - | - | - | - | - | - | - | - |
| TOTAL..... | 3.407 | 290.875 | 294.282 | 267.706 | 16.465.407 | 16.733.113 | 271.113 | 16.756.282 | 17.027.395 |

Grupo siderúrgico / Siderurgy group**8. Mineral de hierro. Toneladas / Iron ore. Tonnes**

| | CABOTAJE DOMESTIC | | | EXTERIOR FOREIGN | | | TOTAL TOTAL | | |
|-------------------------------|----------------------|---------------------------|----------------|----------------------|---------------------------|------------------|----------------------|---------------------------|------------------|
| | Embarcadas Loaded | Desembarcadas Unloaded | Total Total | Embarcadas Loaded | Desembarcadas Unloaded | Total Total | Embarcadas Loaded | Desembarcadas Unloaded | Total Total |
| A Coruña..... | - | - | - | - | - | - | - | - | - |
| Alicante..... | 1 | - | 1 | 58 | - | 58 | 59 | - | 59 |
| Almería..... | 1 | - | 1 | - | - | - | 1 | - | 1 |
| Avilés..... | - | - | - | - | 67.416 | 67.416 | - | 67.416 | 67.416 |
| Bahía de Algeciras..... | 83 | - | 83 | 770 | 764 | 1.534 | 853 | 764 | 1.617 |
| Bahía de Cádiz..... | - | - | - | - | - | - | - | - | - |
| Baleares..... | 260 | 3.548 | 3.808 | - | - | - | 260 | 3.548 | 3.808 |
| Barcelona..... | 55 | 16 | 71 | 165 | 576 | 741 | 220 | 592 | 812 |
| Bilbao..... | - | - | - | 692 | 191.751 | 192.443 | 692 | 191.751 | 192.443 |
| Cartagena..... | - | - | - | - | - | - | - | - | - |
| Castellón..... | - | - | - | - | - | - | - | - | - |
| Ceuta..... | - | - | - | - | - | - | - | - | - |
| Ferrol-San Cibrao..... | - | - | - | - | - | - | - | - | - |
| Gijón..... | - | 208.051 | 208.051 | - | 6.223.777 | 6.223.777 | - | 6.431.828 | 6.431.828 |
| Huelva..... | 67.249 | - | 67.249 | 218.534 | - | 218.534 | 285.783 | - | 285.783 |
| Las Palmas..... | - | 35 | 35 | 50 | 25 | 75 | 50 | 60 | 110 |
| Málaga..... | 289 | - | 289 | 1.575 | 2.057 | 3.632 | 1.864 | 2.057 | 3.921 |
| Marín y Ría de Pontevedra ... | - | - | - | - | - | - | - | - | - |
| Melilla..... | - | 1 | 1 | - | - | - | - | 1 | 1 |
| Motril..... | - | - | - | - | - | - | - | - | - |
| Pasajes..... | - | - | - | - | 83.987 | 83.987 | - | 83.987 | 83.987 |
| Sta. C. de Tenerife..... | 23 | 26 | 49 | 104 | 113 | 217 | 127 | 139 | 266 |
| Santander..... | - | - | - | - | 172.257 | 172.257 | - | 172.257 | 172.257 |
| Sevilla..... | - | - | - | - | - | - | - | - | - |
| Tarragona..... | - | 13.954 | 13.954 | - | - | - | - | 13.954 | 13.954 |
| Valencia..... | 26 | 24.721 | 24.747 | 89 | 48 | 137 | 115 | 24.769 | 24.884 |
| Vigo..... | - | - | - | 24 | 15 | 39 | 24 | 15 | 39 |
| Vilagarcía..... | - | - | - | - | - | - | - | - | - |
| TOTAL..... | 67.987 | 250.352 | 318.339 | 222.061 | 6.742.786 | 6.964.847 | 290.048 | 6.993.138 | 7.283.186 |

11. Chatarra de hierro. Toneladas / Scrap iron. Tonnes

| | CABOTAJE DOMESTIC | | | EXTERIOR FOREIGN | | | TOTAL TOTAL | | |
|-------------------------------|----------------------|---------------------------|----------------|----------------------|---------------------------|------------------|----------------------|---------------------------|------------------|
| | Embarcadas Loaded | Desembarcadas Unloaded | Total Total | Embarcadas Loaded | Desembarcadas Unloaded | Total Total | Embarcadas Loaded | Desembarcadas Unloaded | Total Total |
| A Coruña..... | - | - | - | - | - | - | - | - | - |
| Alicante..... | 469 | 2.262 | 2.731 | - | - | - | 469 | 2.262 | 2.731 |
| Almería..... | 35 | 47 | 82 | 138 | - | 138 | 173 | 47 | 220 |
| Avilés..... | - | 39.434 | 39.434 | - | 93.382 | 93.382 | - | 132.816 | 132.816 |
| Bahía de Algeciras..... | 3.454 | 59.926 | 63.380 | 241.659 | 658.575 | 900.234 | 245.113 | 718.501 | 963.614 |
| Bahía de Cádiz..... | 244 | 1.180 | 1.424 | 2.331 | 843 | 3.174 | 2.575 | 2.023 | 4.598 |
| Baleares..... | 71.889 | 881 | 72.770 | - | - | - | 71.889 | 881 | 72.770 |
| Barcelona..... | 194 | 86.226 | 86.420 | 13.864 | 508.447 | 522.311 | 14.058 | 594.673 | 608.731 |
| Bilbao..... | - | 92.716 | 92.716 | 12.918 | 831.037 | 843.955 | 12.918 | 923.753 | 936.671 |
| Cartagena..... | - | - | - | - | 2.931 | 2.931 | - | 2.931 | 2.931 |
| Castellón..... | - | - | - | 162 | 10 | 172 | 162 | 10 | 172 |
| Ceuta..... | 2.110 | 78 | 2.188 | - | - | - | 2.110 | 78 | 2.188 |
| Ferrol-San Cibrao..... | - | - | - | - | 631.827 | 631.827 | - | 631.827 | 631.827 |
| Gijón..... | - | 39 | 39 | - | - | - | - | 39 | 39 |
| Huelva..... | - | 10.000 | 10.000 | - | - | - | - | 10.000 | 10.000 |
| Las Palmas..... | 59.999 | 1.035 | 61.034 | 789 | 678 | 1.467 | 60.788 | 1.713 | 62.501 |
| Málaga..... | 177 | 1.447 | 1.624 | 9.635 | 10.215 | 19.850 | 9.812 | 11.662 | 21.474 |
| Marín y Ría de Pontevedra ... | 25 | 454 | 479 | - | 594 | 594 | 25 | 1.048 | 1.073 |
| Melilla..... | 1.516 | 216 | 1.732 | - | - | - | 1.516 | 216 | 1.732 |
| Motril..... | - | - | - | - | - | - | - | - | - |
| Pasajes..... | - | 2.435 | 2.435 | - | 1.847.824 | 1.847.824 | - | 1.850.259 | 1.850.259 |
| Sta. C. de Tenerife..... | 55.282 | 2.552 | 57.834 | 1.346 | 1.634 | 2.980 | 56.628 | 4.186 | 60.814 |
| Santander..... | - | 5.132 | 5.132 | - | 493.885 | 493.885 | - | 499.017 | 499.017 |
| Sevilla..... | 27 | 8.103 | 8.130 | 4.473 | 699.243 | 703.716 | 4.500 | 707.346 | 711.846 |
| Tarragona..... | - | 46 | 46 | - | - | - | - | 46 | 46 |
| Valencia..... | 66.627 | 19.138 | 85.765 | 14.091 | 742 | 14.833 | 80.718 | 19.880 | 100.598 |
| Vigo..... | 58.129 | 57 | 58.186 | 338 | 68 | 406 | 58.467 | 125 | 58.592 |
| Vilagarcía..... | - | - | - | - | - | - | - | - | - |
| TOTAL..... | 320.177 | 333.404 | 653.581 | 301.744 | 5.781.935 | 6.083.679 | 621.921 | 6.115.339 | 6.737.260 |

13. Productos siderúrgicos. Toneladas / *Siderurgical products. Tonnes*

| | CABOTAJE DOMESTIC | | | EXTERIOR FOREIGN | | | TOTAL TOTAL | | |
|-------------------------------|-------------------|------------------------|------------------|-------------------|------------------------|-------------------|-------------------|------------------------|-------------------|
| | Embarcadas Loaded | Desembarcadas Unloaded | Total Total | Embarcadas Loaded | Desembarcadas Unloaded | Total Total | Embarcadas Loaded | Desembarcadas Unloaded | Total Total |
| A Coruña..... | 20.473 | 3.010 | 23.483 | 3.821 | 619.871 | 623.692 | 24.294 | 622.881 | 647.175 |
| Alicante..... | 17.334 | 420 | 17.754 | 6.949 | 132.462 | 139.411 | 24.283 | 132.882 | 157.165 |
| Almería..... | 2.378 | 123 | 2.501 | 506 | 3.965 | 4.471 | 2.884 | 4.088 | 6.972 |
| Avilés..... | 43.524 | - | 43.524 | 370.993 | 170.588 | 541.581 | 414.517 | 170.588 | 585.105 |
| Bahía de Algeciras..... | 22.489 | 32.588 | 55.077 | 539.767 | 422.868 | 962.635 | 562.256 | 455.456 | 1.017.712 |
| Bahía de Cádiz..... | 6.462 | 5.871 | 12.333 | 34.942 | 5.421 | 40.363 | 41.404 | 11.292 | 52.696 |
| Baleares..... | 7.238 | 180.189 | 187.427 | - | 46.626 | 46.626 | 7.238 | 226.815 | 234.053 |
| Barcelona..... | 106.438 | 978 | 107.416 | 220.093 | 968.543 | 1.188.636 | 326.531 | 969.521 | 1.296.052 |
| Bilbao..... | 162.055 | 300 | 162.355 | 980.713 | 2.217.927 | 3.198.640 | 1.142.768 | 2.218.227 | 3.360.995 |
| Cartagena..... | - | 17.880 | 17.880 | 2.521 | 201.065 | 203.586 | 2.521 | 218.945 | 221.466 |
| Castellón..... | - | - | - | 12.301 | 17.826 | 30.127 | 12.301 | 17.826 | 30.127 |
| Ceuta..... | 381 | 6.360 | 6.741 | 43 | 43 | 86 | 424 | 6.403 | 6.827 |
| Ferrol-San Cibrao..... | 43.132 | 10.996 | 54.128 | 59.795 | 49.439 | 109.234 | 102.927 | 60.435 | 163.362 |
| Gijón..... | 3.974 | 360 | 4.334 | 320.698 | 67.429 | 388.127 | 324.672 | 67.789 | 392.461 |
| Huelva..... | - | 17.536 | 17.536 | - | 33.619 | 33.619 | - | 51.155 | 51.155 |
| Las Palmas..... | 39.050 | 193.597 | 232.647 | 13.902 | 49.414 | 63.316 | 52.952 | 243.011 | 295.963 |
| Málaga..... | 8.953 | 3.655 | 12.608 | 12.947 | 29.108 | 42.055 | 21.900 | 32.763 | 54.663 |
| Marín y Ría de Pontevedra ... | 15.843 | 25.499 | 41.342 | - | 9.776 | 9.776 | 15.843 | 35.275 | 51.118 |
| Melilla..... | 153 | 7.312 | 7.465 | - | - | - | 153 | 7.312 | 7.465 |
| Motril..... | - | - | - | - | 15.935 | 15.935 | - | 15.935 | 15.935 |
| Pasajes..... | 13.538 | 10.418 | 23.956 | 743.076 | 605.546 | 1.348.622 | 756.614 | 615.964 | 1.372.578 |
| Sta. C. de Tenerife..... | 27.648 | 162.847 | 190.495 | 910 | 55.229 | 56.139 | 28.558 | 218.076 | 246.634 |
| Santander..... | - | - | - | 149.908 | 185.195 | 335.103 | 149.908 | 185.195 | 335.103 |
| Sevilla..... | 39.362 | 28.949 | 68.311 | 2.797 | 587.749 | 590.546 | 42.159 | 616.698 | 658.857 |
| Tarragona..... | 10.919 | 4.009 | 14.928 | 22.281 | 254.381 | 276.662 | 33.200 | 258.390 | 291.590 |
| Valencia..... | 78.215 | 8.366 | 86.581 | 350.201 | 2.385.305 | 2.735.506 | 428.416 | 2.393.671 | 2.822.087 |
| Vigo..... | 23.298 | 932 | 24.230 | 13.532 | 55.816 | 69.348 | 36.830 | 56.748 | 93.578 |
| Vilagarcía..... | - | 2.823 | 2.823 | 46 | 5.652 | 5.698 | 46 | 8.475 | 8.521 |
| TOTAL..... | 692.857 | 725.018 | 1.417.875 | 3.862.742 | 9.196.798 | 13.059.540 | 4.555.599 | 9.921.816 | 14.477.415 |

Grupo metalúrgico / Metallurgical group

9. Piritas. Toneladas / Pyrites. Tonnes

| | CABOTAJE DOMESTIC | | | EXTERIOR FOREIGN | | | TOTAL TOTAL | | |
|-------------------------------|----------------------|---------------------------|----------------|----------------------|---------------------------|----------------|----------------------|---------------------------|----------------|
| | Embarcadas Loaded | Desembarcadas Unloaded | Total Total | Embarcadas Loaded | Desembarcadas Unloaded | Total Total | Embarcadas Loaded | Desembarcadas Unloaded | Total Total |
| A Coruña | - | - | - | - | - | - | - | - | - |
| Alicante | - | - | - | - | - | - | - | - | - |
| Almería | - | - | - | - | - | - | - | - | - |
| Avilés | - | - | - | - | - | - | - | - | - |
| Bahía de Algeciras | 53 | - | 53 | 199 | 335 | 534 | 252 | 335 | 587 |
| Bahía de Cádiz | - | - | - | - | - | - | - | - | - |
| Baleares | - | - | - | - | - | - | - | - | - |
| Barcelona | 245 | - | 245 | 25 | 67 | 92 | 270 | 67 | 337 |
| Bilbao | - | - | - | - | 1.021 | 1.021 | - | 1.021 | 1.021 |
| Cartagena | - | - | - | - | - | - | - | - | - |
| Castellón | - | - | - | - | - | - | - | - | - |
| Ceuta | - | - | - | - | - | - | - | - | - |
| Ferrol-San Cibrao | - | - | - | - | - | - | - | - | - |
| Gijón | - | - | - | - | - | - | - | - | - |
| Huelva | - | - | - | - | - | - | - | - | - |
| Las Palmas | - | - | - | - | - | - | - | - | - |
| Málaga | - | - | - | - | - | - | - | - | - |
| Marín y Ría de Pontevedra ... | - | - | - | - | - | - | - | - | - |
| Melilla | - | - | - | - | - | - | - | - | - |
| Motril | - | - | - | - | - | - | - | - | - |
| Pasajes | - | - | - | - | - | - | - | - | - |
| Sta. C. de Tenerife | 23 | - | 23 | - | - | - | 23 | - | 23 |
| Santander | - | - | - | - | - | - | - | - | - |
| Sevilla | - | - | - | - | - | - | - | - | - |
| Tarragona | - | - | - | - | - | - | - | - | - |
| Valencia | - | - | - | 6 | 41 | 47 | 6 | 41 | 47 |
| Vigo | - | 24 | 24 | - | - | - | - | 24 | 24 |
| Vilagarcía | - | - | - | - | - | - | - | - | - |
| TOTAL | 321 | 24 | 345 | 230 | 1.464 | 1.694 | 551 | 1.488 | 2.039 |

10. Otros minerales y residuos metálicos. Toneladas / *Other metal ores and metallic residues. Tonnes*

| | CABOTAJE DOMESTIC | | | EXTERIOR FOREIGN | | | TOTAL TOTAL | | |
|-------------------------------|-------------------|------------------------|------------------|-------------------|------------------------|-------------------|-------------------|------------------------|-------------------|
| | Embarcadas Loaded | Desembarcadas Unloaded | Total Total | Embarcadas Loaded | Desembarcadas Unloaded | Total Total | Embarcadas Loaded | Desembarcadas Unloaded | Total Total |
| A Coruña..... | - | 162.486 | 162.486 | 265.457 | 182.005 | 447.462 | 265.457 | 344.491 | 609.948 |
| Alicante..... | 107.486 | 25.288 | 132.774 | 17.727 | 333.572 | 351.299 | 125.213 | 358.860 | 484.073 |
| Almería..... | 22.446 | 5.847 | 28.293 | 491.152 | 528.199 | 1.019.351 | 513.598 | 534.046 | 1.047.644 |
| Avilés..... | 37.431 | 170.229 | 207.660 | 139.819 | 1.349.147 | 1.488.966 | 177.250 | 1.519.376 | 1.696.626 |
| Bahía de Algeciras..... | 58.606 | 22.650 | 81.256 | 329.507 | 226.049 | 555.556 | 388.113 | 248.699 | 636.812 |
| Bahía de Cádiz..... | 35.571 | - | 35.571 | 206.047 | 167.298 | 373.345 | 241.618 | 167.298 | 408.916 |
| Baleares..... | 47.732 | 395.164 | 442.896 | - | - | - | 47.732 | 395.164 | 442.896 |
| Barcelona..... | 44.589 | 8.967 | 53.556 | 141.967 | 239.290 | 381.257 | 186.556 | 248.257 | 434.813 |
| Bilbao..... | 17.142 | 1.928 | 19.070 | 349.944 | 301.388 | 651.332 | 367.086 | 303.316 | 670.402 |
| Cartagena..... | 2.440 | 9.027 | 11.467 | 5.353 | 13.521 | 18.874 | 7.793 | 22.548 | 30.341 |
| Castellón..... | 37.111 | 86.514 | 123.625 | 90.841 | 2.506.327 | 2.597.168 | 127.952 | 2.592.841 | 2.720.793 |
| Ceuta..... | 3 | 35.413 | 35.416 | - | - | - | 3 | 35.413 | 35.416 |
| Ferrol-San Cibrao..... | - | 6.847 | 6.847 | 24.055 | 3.468.469 | 3.492.524 | 24.055 | 3.475.316 | 3.499.371 |
| Gijón..... | 7.224 | 28.280 | 35.504 | 30.690 | 76.550 | 107.240 | 37.914 | 104.830 | 142.744 |
| Huelva..... | 30.734 | 289.296 | 320.030 | 131.386 | 968.681 | 1.100.067 | 162.120 | 1.257.977 | 1.420.097 |
| Las Palmas..... | 13.628 | 138.152 | 151.780 | 8.480 | 650.659 | 659.139 | 22.108 | 788.811 | 810.919 |
| Málaga..... | 30.335 | 140 | 30.475 | 182.022 | 24.391 | 206.413 | 212.357 | 24.531 | 236.888 |
| Marín y Ría de Pontevedra ... | 11.556 | 789 | 12.345 | 6.611 | - | 6.611 | 18.167 | 789 | 18.956 |
| Melilla..... | 154 | 8.377 | 8.531 | - | 22 | 22 | 154 | 8.399 | 8.553 |
| Motril..... | - | - | - | 352.860 | 18.789 | 371.649 | 352.860 | 18.789 | 371.649 |
| Pasajes..... | - | - | - | 31.150 | 94.207 | 125.357 | 31.150 | 94.207 | 125.357 |
| Sta. C. de Tenerife..... | 10.313 | 15.853 | 26.166 | 3.159 | 158.514 | 161.673 | 13.472 | 174.367 | 187.839 |
| Santander..... | 21.152 | 17.111 | 38.263 | 103.686 | 276.136 | 379.822 | 124.838 | 293.247 | 418.085 |
| Sevilla..... | 40.760 | 4.288 | 45.048 | 1.011 | 19.130 | 20.141 | 41.771 | 23.418 | 65.189 |
| Tarragona..... | 146.783 | 18 | 146.801 | 15.483 | 174.949 | 190.432 | 162.266 | 174.967 | 337.233 |
| Valencia..... | 131.501 | 29.724 | 161.225 | 842.911 | 460.464 | 1.303.375 | 974.412 | 490.188 | 1.464.600 |
| Vigo..... | 22.643 | 1.405 | 24.048 | 312.176 | 283.012 | 595.188 | 334.819 | 284.417 | 619.236 |
| Vilagarcía..... | - | - | - | - | 3.193 | 3.193 | - | 3.193 | 3.193 |
| TOTAL..... | 877.340 | 1.463.793 | 2.341.133 | 4.083.494 | 12.523.962 | 16.607.456 | 4.960.834 | 13.987.755 | 18.948.589 |

36. Otros productos metalúrgicos. Toneladas / Other metallurgical products. Tonnes

| | CABOTAJE DOMESTIC | | | EXTERIOR FOREIGN | | | TOTAL TOTAL | | |
|-------------------------------|----------------------|---------------------------|----------------|----------------------|---------------------------|------------------|----------------------|---------------------------|------------------|
| | Embarcadas Loaded | Desembarcadas Unloaded | Total Total | Embarcadas Loaded | Desembarcadas Unloaded | Total Total | Embarcadas Loaded | Desembarcadas Unloaded | Total Total |
| A Coruña..... | - | - | - | - | - | - | - | - | - |
| Alicante..... | 2.958 | 363 | 3.321 | 150 | - | 150 | 3.108 | 363 | 3.471 |
| Almería..... | 945 | - | 945 | 1.064 | 27 | 1.091 | 2.009 | 27 | 2.036 |
| Avilés..... | 85 | - | 85 | 327.063 | 7.487 | 334.550 | 327.148 | 7.487 | 334.635 |
| Bahía de Algeciras..... | 12.944 | 12.891 | 25.835 | 95.036 | 105.826 | 200.862 | 107.980 | 118.717 | 226.697 |
| Bahía de Cádiz..... | 873 | 1 | 874 | 6.724 | 933 | 7.657 | 7.597 | 934 | 8.531 |
| Baleares..... | 727 | 9.721 | 10.448 | - | - | - | 727 | 9.721 | 10.448 |
| Barcelona..... | 8.644 | 83 | 8.727 | 40.962 | 54.502 | 95.464 | 49.606 | 54.585 | 104.191 |
| Bilbao..... | 3.737 | 364 | 4.101 | 44.093 | 178.527 | 222.620 | 47.830 | 178.891 | 226.721 |
| Cartagena..... | - | 717 | 717 | 1.521 | 25.843 | 27.364 | 1.521 | 26.560 | 28.081 |
| Castellón..... | - | - | - | 242 | 15.005 | 15.247 | 242 | 15.005 | 15.247 |
| Ceuta..... | 13 | 190 | 203 | 286 | 286 | 572 | 299 | 476 | 775 |
| Ferrol-San Cibrao..... | - | - | - | 1.028 | 7.937 | 8.965 | 1.028 | 7.937 | 8.965 |
| Gijón..... | 2.632 | 47 | 2.679 | 329 | - | 329 | 2.961 | 47 | 3.008 |
| Huelva..... | 18.033 | - | 18.033 | 42.844 | - | 42.844 | 60.877 | - | 60.877 |
| Las Palmas..... | 2.850 | 14.387 | 17.237 | 747 | 1.711 | 2.458 | 3.597 | 16.098 | 19.695 |
| Málaga..... | 1.362 | - | 1.362 | 8.240 | 10.113 | 18.353 | 9.602 | 10.113 | 19.715 |
| Marín y Ría de Pontevedra ... | 3.000 | 5 | 3.005 | 78 | - | 78 | 3.078 | 5 | 3.083 |
| Melilla..... | - | 2.544 | 2.544 | - | - | - | - | 2.544 | 2.544 |
| Motril..... | - | - | - | - | - | - | - | - | - |
| Pasajes..... | - | - | - | 1.090 | - | 1.090 | 1.090 | - | 1.090 |
| Sta. C. de Tenerife..... | 1.116 | 12.699 | 13.815 | 217 | 2.480 | 2.697 | 1.333 | 15.179 | 16.512 |
| Santander..... | - | - | - | 570 | 53 | 623 | 570 | 53 | 623 |
| Sevilla..... | 5.965 | 179 | 6.144 | 21 | 1.205 | 1.226 | 5.986 | 1.384 | 7.370 |
| Tarragona..... | 1.727 | 99 | 1.826 | 3.699 | 1.461 | 5.160 | 5.426 | 1.560 | 6.986 |
| Valencia..... | 5.970 | 113 | 6.083 | 20.193 | 67.232 | 87.425 | 26.163 | 67.345 | 93.508 |
| Vigo..... | 2.639 | 452 | 3.091 | 3.217 | 80.645 | 83.862 | 5.856 | 81.097 | 86.953 |
| Vilagarcía..... | - | - | - | - | 25.881 | 25.881 | - | 25.881 | 25.881 |
| TOTAL..... | 76.220 | 54.855 | 131.075 | 599.414 | 587.154 | 1.186.568 | 675.634 | 642.009 | 1.317.643 |

Grupo abonos / Fertilizer group

14. Fosfatos. Toneladas / Phosphates. Tonnes

| | CABOTAJE DOMESTIC | | | EXTERIOR FOREIGN | | | TOTAL TOTAL | | |
|-------------------------------|-------------------|------------------------|----------------|-------------------|------------------------|------------------|-------------------|------------------------|------------------|
| | Embarcadas Loaded | Desembarcadas Unloaded | Total Total | Embarcadas Loaded | Desembarcadas Unloaded | Total Total | Embarcadas Loaded | Desembarcadas Unloaded | Total Total |
| A Coruña..... | - | - | - | - | - | - | - | - | - |
| Alicante..... | - | - | - | - | - | - | - | - | - |
| Almería..... | - | - | - | - | - | - | - | - | - |
| Avilés..... | - | - | - | - | 25.961 | 25.961 | - | 25.961 | 25.961 |
| Bahía de Algeciras..... | - | - | - | 282 | 380 | 662 | 282 | 380 | 662 |
| Bahía de Cádiz..... | 6 | - | 6 | - | - | - | 6 | - | 6 |
| Baleares..... | - | - | - | - | - | - | - | - | - |
| Barcelona..... | 54 | 38 | 92 | 155 | 424 | 579 | 209 | 462 | 671 |
| Bilbao..... | - | - | - | 21 | 28.399 | 28.420 | 21 | 28.399 | 28.420 |
| Cartagena..... | - | - | - | - | - | - | - | - | - |
| Castellón..... | - | - | - | - | 29.163 | 29.163 | - | 29.163 | 29.163 |
| Ceuta..... | - | - | - | - | - | - | - | - | - |
| Ferrol-San Cibrao..... | - | - | - | - | - | - | - | - | - |
| Gijón..... | - | - | - | - | - | - | - | - | - |
| Huelva..... | - | 161.216 | 161.216 | - | 1.271.745 | 1.271.745 | - | 1.432.961 | 1.432.961 |
| Las Palmas..... | - | 8.868 | 8.868 | - | 7.672 | 7.672 | - | 16.540 | 16.540 |
| Málaga..... | 4 | - | 4 | 252 | 252 | 504 | 256 | 252 | 508 |
| Marín y Ría de Pontevedra ... | - | - | - | - | 14.064 | 14.064 | - | 14.064 | 14.064 |
| Melilla..... | - | 4 | 4 | - | - | - | - | 4 | 4 |
| Motril..... | - | - | - | - | 44.972 | 44.972 | - | 44.972 | 44.972 |
| Pasajes..... | - | - | - | - | 52.440 | 52.440 | - | 52.440 | 52.440 |
| Sta. C. de Tenerife..... | - | - | - | - | 101 | 101 | - | 101 | 101 |
| Santander..... | - | - | - | - | - | - | - | - | - |
| Sevilla..... | - | - | - | - | 28.136 | 28.136 | - | 28.136 | 28.136 |
| Tarragona..... | 25 | - | 25 | - | 120.434 | 120.434 | 25 | 120.434 | 120.459 |
| Valencia..... | - | - | - | 278 | 2.040 | 2.318 | 278 | 2.040 | 2.318 |
| Vigo..... | - | - | - | - | - | - | - | - | - |
| Vilagarcía..... | - | - | - | - | - | - | - | - | - |
| TOTAL..... | 89 | 170.126 | 170.215 | 988 | 1.626.183 | 1.627.171 | 1.077 | 1.796.309 | 1.797.386 |

15. Potasas. Toneladas / Potash. Tonnes

| | CABOTAJE DOMESTIC | | | EXTERIOR FOREIGN | | | TOTAL TOTAL | | |
|-------------------------------|----------------------|---------------------------|----------------|----------------------|---------------------------|----------------|----------------------|---------------------------|----------------|
| | Embarcadas Loaded | Desembarcadas Unloaded | Total Total | Embarcadas Loaded | Desembarcadas Unloaded | Total Total | Embarcadas Loaded | Desembarcadas Unloaded | Total Total |
| A Coruña | - | - | - | - | - | - | - | - | - |
| Alicante | 5 | - | 5 | - | - | - | 5 | - | 5 |
| Almería | - | - | - | - | - | - | - | - | - |
| Avilés | - | 16.047 | 16.047 | - | 25.008 | 25.008 | - | 41.055 | 41.055 |
| Bahía de Algeciras | - | - | - | 445 | 20 | 465 | 445 | 20 | 465 |
| Bahía de Cádiz | - | - | - | - | - | - | - | - | - |
| Baleares | 39 | 137 | 176 | - | - | - | 39 | 137 | 176 |
| Barcelona | 30.296 | - | 30.296 | 256.590 | 2.015 | 258.605 | 286.886 | 2.015 | 288.901 |
| Bilbao | - | - | - | - | 500 | 500 | - | 500 | 500 |
| Cartagena | - | - | - | - | 71.578 | 71.578 | - | 71.578 | 71.578 |
| Castellón | - | - | - | - | 11.117 | 11.117 | - | 11.117 | 11.117 |
| Ceuta | - | - | - | - | - | - | - | - | - |
| Ferrol-San Cibrao | - | - | - | - | - | - | - | - | - |
| Gijón | - | - | - | - | - | - | - | - | - |
| Huelva | 3.511 | 12.838 | 16.349 | - | 58.017 | 58.017 | 3.511 | 70.855 | 74.366 |
| Las Palmas | - | - | - | - | - | - | - | - | - |
| Málaga | - | - | - | - | - | - | - | - | - |
| Marín y Ría de Pontevedra ... | - | - | - | - | - | - | - | - | - |
| Melilla | - | - | - | - | - | - | - | - | - |
| Motril | - | 8.920 | 8.920 | - | 18.601 | 18.601 | - | 27.521 | 27.521 |
| Pasajes | - | - | - | - | 3.035 | 3.035 | - | 3.035 | 3.035 |
| Sta. C. de Tenerife | - | 613 | 613 | 16 | 913 | 929 | 16 | 1.526 | 1.542 |
| Santander | - | - | - | - | - | - | - | - | - |
| Sevilla | - | 8.627 | 8.627 | - | 19.740 | 19.740 | - | 28.367 | 28.367 |
| Tarragona | - | - | - | 24.009 | 30.938 | 54.947 | 24.009 | 30.938 | 54.947 |
| Valencia | 717 | - | 717 | 185 | 21.148 | 21.333 | 902 | 21.148 | 22.050 |
| Vigo | - | - | - | - | - | - | - | - | - |
| Vilagarcía | - | - | - | - | - | - | - | - | - |
| TOTAL | 34.568 | 47.182 | 81.750 | 281.245 | 262.630 | 543.875 | 315.813 | 309.812 | 625.625 |

16. Abonos naturales y artificiales. Toneladas / *Natural and artificial fertilizers. Tonnes*

| | CABOTAJE DOMESTIC | | | EXTERIOR FOREIGN | | | TOTAL TOTAL | | |
|-------------------------------|-------------------|------------------------|----------------|-------------------|------------------------|------------------|-------------------|------------------------|------------------|
| | Embarcadas Loaded | Desembarcadas Unloaded | Total Total | Embarcadas Loaded | Desembarcadas Unloaded | Total Total | Embarcadas Loaded | Desembarcadas Unloaded | Total Total |
| A Coruña..... | - | 10.345 | 10.345 | - | 50.085 | 50.085 | - | 60.430 | 60.430 |
| Alicante..... | 4.672 | 62 | 4.734 | 178 | 100.103 | 100.281 | 4.850 | 100.165 | 105.015 |
| Almería..... | 18 | - | 18 | 82 | 66.899 | 66.981 | 100 | 66.899 | 66.999 |
| Avilés..... | 3.160 | - | 3.160 | - | 11.121 | 11.121 | 3.160 | 11.121 | 14.281 |
| Bahía de Algeciras..... | 5.185 | 14.791 | 19.976 | 45.146 | 41.566 | 86.712 | 50.331 | 56.357 | 106.688 |
| Bahía de Cádiz..... | 306 | 1 | 307 | 910 | 3.378 | 4.288 | 1.216 | 3.379 | 4.595 |
| Baleares..... | 170 | 39.471 | 39.641 | - | 4.455 | 4.455 | 170 | 43.926 | 44.096 |
| Barcelona..... | 10.899 | 52 | 10.951 | 15.659 | 4.283 | 19.942 | 26.558 | 4.335 | 30.893 |
| Bilbao..... | 21.306 | 8.583 | 29.889 | 45.481 | 31.172 | 76.653 | 66.787 | 39.755 | 106.542 |
| Cartagena..... | - | 33.333 | 33.333 | 132 | 62.854 | 62.986 | 132 | 96.187 | 96.319 |
| Castellón..... | 42.879 | 7.498 | 50.377 | 146.926 | 207.868 | 354.794 | 189.805 | 215.366 | 405.171 |
| Ceuta..... | - | 1 | 1 | - | - | - | - | 1 | 1 |
| Ferrol-San Cibrao..... | - | 7.336 | 7.336 | - | 12.303 | 12.303 | - | 19.639 | 19.639 |
| Gijón..... | - | 2.991 | 2.991 | - | 39.550 | 39.550 | - | 42.541 | 42.541 |
| Huelva..... | 233.291 | 19.736 | 253.027 | 82.843 | 47.857 | 130.700 | 316.134 | 67.593 | 383.727 |
| Las Palmas..... | 3.001 | 10.404 | 13.405 | 385 | 5.905 | 6.290 | 3.386 | 16.309 | 19.695 |
| Málaga..... | 202 | 20.719 | 20.921 | 715 | 17.048 | 17.763 | 917 | 37.767 | 38.684 |
| Marín y Ría de Pontevedra ... | 1 | - | 1 | - | - | - | 1 | - | 1 |
| Melilla..... | - | 26 | 26 | - | - | - | - | 26 | 26 |
| Motril..... | - | 10.228 | 10.228 | 6.350 | 79.705 | 86.055 | 6.350 | 89.933 | 96.283 |
| Pasajes..... | - | 23.755 | 23.755 | - | 112.529 | 112.529 | - | 136.284 | 136.284 |
| Sta. C. de Tenerife..... | 4.671 | 17.651 | 22.322 | 1.244 | 26.608 | 27.852 | 5.915 | 44.259 | 50.174 |
| Santander..... | - | 10.937 | 10.937 | 2.633 | 239.989 | 242.622 | 2.633 | 250.926 | 253.559 |
| Sevilla..... | 1.439 | 48.697 | 50.136 | 2 | 274.555 | 274.557 | 1.441 | 323.252 | 324.693 |
| Tarragona..... | 432 | 50.591 | 51.023 | 14.290 | 88.997 | 103.287 | 14.722 | 139.588 | 154.310 |
| Valencia..... | 71.509 | 45.666 | 117.175 | 295.168 | 290.466 | 585.634 | 366.677 | 336.132 | 702.809 |
| Vigo..... | - | 73 | 73 | 1.569 | 606 | 2.175 | 1.569 | 679 | 2.248 |
| Vilagarcía..... | - | 6.242 | 6.242 | - | 8.403 | 8.403 | - | 14.645 | 14.645 |
| TOTAL..... | 403.141 | 389.189 | 792.330 | 659.713 | 1.828.305 | 2.488.018 | 1.062.854 | 2.217.494 | 3.280.348 |

Grupo productos químicos / Chemical products group**17. Productos químicos. Toneladas / Chemical products. Tonnes**

| | CABOTAJE DOMESTIC | | | EXTERIOR FOREIGN | | | TOTAL TOTAL | | |
|-------------------------------|----------------------|---------------------------|------------------|----------------------|---------------------------|-------------------|----------------------|---------------------------|-------------------|
| | Embarcadas Loaded | Desembarcadas Unloaded | Total Total | Embarcadas Loaded | Desembarcadas Unloaded | Total Total | Embarcadas Loaded | Desembarcadas Unloaded | Total Total |
| A Coruña..... | 5.391 | - | 5.391 | 2.705 | 14.103 | 16.808 | 8.096 | 14.103 | 22.199 |
| Alicante..... | 58.569 | 2.750 | 61.319 | 2.967 | 48.394 | 51.361 | 61.536 | 51.144 | 112.680 |
| Almería..... | 7.177 | 9 | 7.186 | 6.898 | 9.648 | 16.546 | 14.075 | 9.657 | 23.732 |
| Avilés..... | 188.709 | 42.379 | 231.088 | 369.842 | 259.590 | 629.432 | 558.551 | 301.969 | 860.520 |
| Bahía de Algeciras..... | 209.578 | 171.259 | 380.837 | 2.024.767 | 1.248.261 | 3.273.028 | 2.234.345 | 1.419.520 | 3.653.865 |
| Bahía de Cádiz..... | 20.656 | 806 | 21.462 | 85.940 | 13.288 | 99.228 | 106.596 | 14.094 | 120.690 |
| Baleares..... | 4.925 | 114.428 | 119.353 | - | - | - | 4.925 | 114.428 | 119.353 |
| Barcelona..... | 262.336 | 126.207 | 388.543 | 1.417.448 | 1.367.653 | 2.785.101 | 1.679.784 | 1.493.860 | 3.173.644 |
| Bilbao..... | 17.775 | 60.562 | 78.337 | 391.527 | 478.391 | 869.918 | 409.302 | 538.953 | 948.255 |
| Cartagena..... | 12.504 | 195.327 | 207.831 | 136.011 | 219.110 | 355.121 | 148.515 | 414.437 | 562.952 |
| Castellón..... | - | 110.453 | 110.453 | 320.842 | 301.680 | 622.522 | 320.842 | 412.133 | 732.975 |
| Ceuta..... | 30 | 9.869 | 9.899 | - | 252 | 252 | 30 | 10.121 | 10.151 |
| Ferrol-San Cibrao..... | 331.266 | 100.977 | 432.243 | 708.662 | 90.949 | 799.611 | 1.039.928 | 191.926 | 1.231.854 |
| Gijón..... | 1.446 | 2.764 | 4.210 | 7.084 | 867 | 7.951 | 8.530 | 3.631 | 12.161 |
| Huelva..... | 698.998 | 318.757 | 1.017.755 | 399.794 | 261.042 | 660.836 | 1.098.792 | 579.799 | 1.678.591 |
| Las Palmas..... | 60.129 | 241.304 | 301.433 | 14.299 | 25.067 | 39.366 | 74.428 | 266.371 | 340.799 |
| Málaga..... | 15.447 | 18 | 15.465 | 82.972 | 100.356 | 183.328 | 98.419 | 100.374 | 198.793 |
| Marín y Ría de Pontevedra ... | 11.536 | 110 | 11.646 | 3 | 305 | 308 | 11.539 | 415 | 11.954 |
| Melilla..... | 25 | 17.550 | 17.575 | - | 91 | 91 | 25 | 17.641 | 17.666 |
| Motril..... | - | 3.002 | 3.002 | - | 15.682 | 15.682 | - | 18.684 | 18.684 |
| Pasajes..... | - | - | - | 8.352 | 14.619 | 22.971 | 8.352 | 14.619 | 22.971 |
| Sta. C. de Tenerife..... | 13.842 | 192.352 | 206.194 | 4.849 | 60.101 | 64.950 | 18.691 | 252.453 | 271.144 |
| Santander..... | 90.255 | 15.718 | 105.973 | 633.197 | 87.525 | 720.722 | 723.452 | 103.243 | 826.695 |
| Sevilla..... | 91.234 | 11.512 | 102.746 | 2.023 | 108.381 | 110.404 | 93.257 | 119.893 | 213.150 |
| Tarragona..... | 130.446 | 147.280 | 277.726 | 1.090.528 | 738.313 | 1.828.841 | 1.220.974 | 885.593 | 2.106.567 |
| Valencia..... | 45.204 | 87.590 | 132.794 | 771.053 | 582.846 | 1.353.899 | 816.257 | 670.436 | 1.486.693 |
| Vigo..... | 8.398 | 1.575 | 9.973 | 11.653 | 27.625 | 39.278 | 20.051 | 29.200 | 49.251 |
| Vilagarcía..... | - | 4.986 | 4.986 | - | 192.962 | 192.962 | - | 197.948 | 197.948 |
| TOTAL..... | 2.285.876 | 1.979.544 | 4.265.420 | 8.493.416 | 6.267.101 | 14.760.517 | 10.779.292 | 8.246.645 | 19.025.937 |

Grupo materiales de construcción / Construction materials group**5. Asfalto. Toneladas / Asphalt. Tonnes**

| | CABOTAJE DOMESTIC | | | EXTERIOR FOREIGN | | | TOTAL TOTAL | | |
|-------------------------------|----------------------|---------------------------|----------------|----------------------|---------------------------|----------------|----------------------|---------------------------|----------------|
| | Embarcadas Loaded | Desembarcadas Unloaded | Total Total | Embarcadas Loaded | Desembarcadas Unloaded | Total Total | Embarcadas Loaded | Desembarcadas Unloaded | Total Total |
| A Coruña..... | - | - | - | - | - | - | - | - | - |
| Alicante..... | 1.150 | - | 1.150 | - | - | - | 1.150 | - | 1.150 |
| Almería..... | - | - | - | - | - | - | - | - | - |
| Avilés..... | - | - | - | - | - | - | - | - | - |
| Bahía de Algeciras..... | 4.971 | 12 | 4.983 | 108 | 34 | 142 | 5.079 | 46 | 5.125 |
| Bahía de Cádiz..... | 75 | - | 75 | - | - | - | 75 | - | 75 |
| Baleares..... | 2.849 | 20.488 | 23.337 | - | - | - | 2.849 | 20.488 | 23.337 |
| Barcelona..... | 156 | - | 156 | 169 | - | 169 | 325 | - | 325 |
| Bilbao..... | - | - | - | - | - | - | - | - | - |
| Cartagena..... | - | - | - | - | - | - | - | - | - |
| Castellón..... | - | - | - | - | - | - | - | - | - |
| Ceuta..... | 12 | 877 | 889 | - | - | - | 12 | 877 | 889 |
| Ferrol-San Cibrao..... | - | - | - | - | - | - | - | - | - |
| Gijón..... | - | 47.166 | 47.166 | - | 35.264 | 35.264 | - | 82.430 | 82.430 |
| Huelva..... | - | - | - | - | - | - | - | - | - |
| Las Palmas..... | 194 | 1.418 | 1.612 | 2.078 | 3 | 2.081 | 2.272 | 1.421 | 3.693 |
| Málaga..... | 27 | - | 27 | - | - | - | 27 | - | 27 |
| Marín y Ría de Pontevedra ... | - | - | - | - | - | - | - | - | - |
| Melilla..... | - | 26 | 26 | - | - | - | - | 26 | 26 |
| Motril..... | - | - | - | - | - | - | - | - | - |
| Pasajes..... | - | - | - | - | - | - | - | - | - |
| Sta. C. de Tenerife..... | 50.582 | 454 | 51.036 | 126.816 | - | 126.816 | 177.398 | 454 | 177.852 |
| Santander..... | - | - | - | 392 | - | 392 | 392 | - | 392 |
| Sevilla..... | 586 | 25 | 611 | - | - | - | 586 | 25 | 611 |
| Tarragona..... | - | - | - | - | - | - | - | - | - |
| Valencia..... | 94 | 52.127 | 52.221 | 153 | 8 | 161 | 247 | 52.135 | 52.382 |
| Vigo..... | - | - | - | - | - | - | - | - | - |
| Vilagarcía..... | - | - | - | - | 43.167 | 43.167 | - | 43.167 | 43.167 |
| TOTAL..... | 60.696 | 122.593 | 183.289 | 129.716 | 78.476 | 208.192 | 190.412 | 201.069 | 391.481 |

18. Cemento y clinker. Toneladas / Cement and clinker. Tonnes

| | CABOTAJE DOMESTIC | | | EXTERIOR FOREIGN | | | TOTAL TOTAL | | |
|-------------------------------|----------------------|---------------------------|------------------|----------------------|---------------------------|-------------------|----------------------|---------------------------|-------------------|
| | Embarcadas Loaded | Desembarcadas Unloaded | Total Total | Embarcadas Loaded | Desembarcadas Unloaded | Total Total | Embarcadas Loaded | Desembarcadas Unloaded | Total Total |
| A Coruña..... | - | 248.717 | 248.717 | - | - | - | - | 248.717 | 248.717 |
| Alicante..... | 149.979 | 138.601 | 288.580 | 98.081 | 755.933 | 854.014 | 248.060 | 894.534 | 1.142.594 |
| Almería..... | 1.374.980 | 15.309 | 1.390.289 | 247 | 411.380 | 411.627 | 1.375.227 | 426.689 | 1.801.916 |
| Avilés..... | 124.148 | - | 124.148 | 7.458 | 198 | 7.656 | 131.606 | 198 | 131.804 |
| Bahía de Algeciras..... | 2.227 | 486.900 | 489.127 | 8.170 | 5.487 | 13.657 | 10.397 | 492.387 | 502.784 |
| Bahía de Cádiz..... | 746 | 53.999 | 54.745 | - | 645.969 | 645.969 | 746 | 699.968 | 700.714 |
| Baleares..... | 141.884 | 400.082 | 541.966 | - | 210.097 | 210.097 | 141.884 | 610.179 | 752.063 |
| Barcelona..... | 175.535 | 314.778 | 490.313 | 59.509 | 111.036 | 170.545 | 235.044 | 425.814 | 660.858 |
| Bilbao..... | 12.633 | - | 12.633 | 154.641 | 56.282 | 210.923 | 167.274 | 56.282 | 223.556 |
| Cartagena..... | - | 952.264 | 952.264 | - | 950.958 | 950.958 | - | 1.903.222 | 1.903.222 |
| Castellón..... | - | 26.600 | 26.600 | 1.362 | 4.030 | 5.392 | 1.362 | 30.630 | 31.992 |
| Ceuta..... | - | 44.388 | 44.388 | - | - | - | - | 44.388 | 44.388 |
| Ferrol-San Cibrao..... | - | 39.326 | 39.326 | - | 56.205 | 56.205 | - | 95.531 | 95.531 |
| Gijón..... | 1.099.371 | - | 1.099.371 | 15.777 | 19.234 | 35.011 | 1.115.148 | 19.234 | 1.134.382 |
| Huelva..... | 18.806 | 42.181 | 60.987 | - | 355.488 | 355.488 | 18.806 | 397.669 | 416.475 |
| Las Palmas..... | 3.317 | 849.697 | 853.014 | 384 | 17.511 | 17.895 | 3.701 | 867.208 | 870.909 |
| Málaga..... | 7.574 | 13.075 | 20.649 | 178 | 1.012.546 | 1.012.724 | 7.752 | 1.025.621 | 1.033.373 |
| Marín y Ría de Pontevedra ... | 54.923 | - | 54.923 | 21.040 | - | 21.040 | 75.963 | - | 75.963 |
| Melilla..... | - | 51.983 | 51.983 | - | 1.498 | 1.498 | - | 53.481 | 53.481 |
| Motril..... | - | 217.424 | 217.424 | - | 294.264 | 294.264 | - | 511.688 | 511.688 |
| Pasajes..... | 6.430 | - | 6.430 | 1.583 | 19.782 | 21.365 | 8.013 | 19.782 | 27.795 |
| Sta. C. de Tenerife..... | 272.638 | 643.660 | 916.298 | 408 | 632.127 | 632.535 | 273.046 | 1.275.787 | 1.548.833 |
| Santander..... | - | - | - | 218.089 | 448.811 | 666.900 | 218.089 | 448.811 | 666.900 |
| Sevilla..... | 29.981 | 86.962 | 116.943 | - | 273.713 | 273.713 | 29.981 | 360.675 | 390.656 |
| Tarragona..... | - | 95.452 | 95.452 | 527 | 699.635 | 700.162 | 527 | 795.087 | 795.614 |
| Valencia..... | 54.167 | 207.470 | 261.637 | 116.757 | 2.694.948 | 2.811.705 | 170.924 | 2.902.418 | 3.073.342 |
| Vigo..... | - | 608.109 | 608.109 | 275 | 63.725 | 64.000 | 275 | 671.834 | 672.109 |
| Vilagarcía..... | - | 218.441 | 218.441 | - | - | - | - | 218.441 | 218.441 |
| TOTAL..... | 3.529.339 | 5.755.418 | 9.284.757 | 704.486 | 9.740.857 | 10.445.343 | 4.233.825 | 15.496.275 | 19.730.100 |

20. Materiales de construcción. Toneladas / Building materials. Tonnes

| | CABOTAJE DOMESTIC | | | EXTERIOR FOREIGN | | | TOTAL TOTAL | | |
|-------------------------------|-------------------|------------------------|------------------|-------------------|------------------------|------------------|-------------------|------------------------|-------------------|
| | Embarcadas Loaded | Desembarcadas Unloaded | Total Total | Embarcadas Loaded | Desembarcadas Unloaded | Total Total | Embarcadas Loaded | Desembarcadas Unloaded | Total Total |
| A Coruña..... | 308 | - | 308 | 3.587 | 80.174 | 83.761 | 3.895 | 80.174 | 84.069 |
| Alicante..... | 98.116 | 25.704 | 123.820 | 29.546 | 67.554 | 97.100 | 127.662 | 93.258 | 220.920 |
| Almería..... | 37.087 | 167 | 37.254 | 6.154 | 3 | 6.157 | 43.241 | 170 | 43.411 |
| Avilés..... | 9.667 | 4 | 9.671 | 810 | 11.111 | 11.921 | 10.477 | 11.115 | 21.592 |
| Bahía de Algeciras..... | 93.243 | 122.529 | 215.772 | 393.653 | 262.017 | 655.670 | 486.896 | 384.546 | 871.442 |
| Bahía de Cádiz..... | 20.442 | 114 | 20.556 | 11.657 | 35.401 | 47.058 | 32.099 | 35.515 | 67.614 |
| Baleares..... | 46.442 | 570.575 | 617.017 | - | 538 | 538 | 46.442 | 571.113 | 617.555 |
| Barcelona..... | 234.577 | 7.858 | 242.435 | 230.262 | 132.125 | 362.387 | 464.839 | 139.983 | 604.822 |
| Bilbao..... | 51.559 | 308 | 51.867 | 348.338 | 66.162 | 414.500 | 399.897 | 66.470 | 466.367 |
| Cartagena..... | 4.050 | 1.011 | 5.061 | 14.501 | 322 | 14.823 | 18.551 | 1.333 | 19.884 |
| Castellón..... | 2.934 | - | 2.934 | 365.643 | 9.973 | 375.616 | 368.577 | 9.973 | 378.550 |
| Ceuta..... | 616 | 41.435 | 42.051 | - | - | - | 616 | 41.435 | 42.051 |
| Ferrol-San Cibrao..... | 3.133 | 427 | 3.560 | 6.544 | 2.328 | 8.872 | 9.677 | 2.755 | 12.432 |
| Gijón..... | 2.246 | 390 | 2.636 | 4.620 | 8.139 | 12.759 | 6.866 | 8.529 | 15.395 |
| Huelva..... | - | 2.960 | 2.960 | - | - | - | - | 2.960 | 2.960 |
| Las Palmas..... | 112.110 | 444.760 | 556.870 | 23.393 | 71.805 | 95.198 | 135.503 | 516.565 | 652.068 |
| Málaga..... | 22.419 | 4.189 | 26.608 | 19.129 | 21.457 | 40.586 | 41.548 | 25.646 | 67.194 |
| Marín y Ría de Pontevedra ... | 27.599 | 12 | 27.611 | 119 | 7.641 | 7.760 | 27.718 | 7.653 | 35.371 |
| Melilla..... | 534 | 86.282 | 86.816 | - | 1 | 1 | 534 | 86.283 | 86.817 |
| Motril..... | 464 | - | 464 | - | - | - | 464 | - | 464 |
| Pasajes..... | - | 2.102 | 2.102 | 81.416 | 66.324 | 147.740 | 81.416 | 68.426 | 149.842 |
| Sta. C. de Tenerife..... | 48.544 | 459.386 | 507.930 | 6.261 | 54.699 | 60.960 | 54.805 | 514.085 | 568.890 |
| Santander..... | - | - | - | 712 | 975 | 1.687 | 712 | 975 | 1.687 |
| Sevilla..... | 46.634 | 666 | 47.300 | 2.024 | 1.369 | 3.393 | 48.658 | 2.035 | 50.693 |
| Tarragona..... | 4.230 | 257 | 4.487 | 13.943 | 7.301 | 21.244 | 18.173 | 7.558 | 25.731 |
| Valencia..... | 516.368 | 3.815 | 520.183 | 4.080.349 | 339.189 | 4.419.538 | 4.596.717 | 343.004 | 4.939.721 |
| Vigo..... | 17.284 | 2.804 | 20.088 | 64.543 | 57.683 | 122.226 | 81.827 | 60.487 | 142.314 |
| Vilagarcía..... | - | - | - | - | - | - | - | - | - |
| TOTAL..... | 1.400.606 | 1.777.755 | 3.178.361 | 5.707.204 | 1.304.291 | 7.011.495 | 7.107.810 | 3.082.046 | 10.189.856 |

Grupo agro-ganadero y alimentario / Agricultural, livestock and food group**21. Cereales y sus harinas. Toneladas / Cereals and their flours. Tonnes**

| | CABOTAJE DOMESTIC | | | EXTERIOR FOREIGN | | | TOTAL TOTAL | | |
|-------------------------------|----------------------|---------------------------|----------------|----------------------|---------------------------|-------------------|----------------------|---------------------------|-------------------|
| | Embarcadas Loaded | Desembarcadas Unloaded | Total Total | Embarcadas Loaded | Desembarcadas Unloaded | Total Total | Embarcadas Loaded | Desembarcadas Unloaded | Total Total |
| A Coruña..... | - | - | - | - | 762.587 | 762.587 | - | 762.587 | 762.587 |
| Alicante..... | 3.740 | - | 3.740 | 111 | - | 111 | 3.851 | - | 3.851 |
| Almería..... | 1.153 | - | 1.153 | - | 2.812 | 2.812 | 1.153 | 2.812 | 3.965 |
| Avilés..... | 60 | - | 60 | - | 24.838 | 24.838 | 60 | 24.838 | 24.898 |
| Bahía de Algeciras..... | 24.250 | 2.758 | 27.008 | 122.795 | 124.359 | 247.154 | 147.045 | 127.117 | 274.162 |
| Bahía de Cádiz..... | 25.375 | 28 | 25.403 | 219.407 | 731.384 | 950.791 | 244.782 | 731.412 | 976.194 |
| Baleares..... | 10.215 | 59.193 | 69.408 | - | 122.129 | 122.129 | 10.215 | 181.322 | 191.537 |
| Barcelona..... | 28.690 | 3.354 | 32.044 | 8.272 | 701.143 | 709.415 | 36.962 | 704.497 | 741.459 |
| Bilbao..... | 529 | - | 529 | 14.223 | 132.362 | 146.585 | 14.752 | 132.362 | 147.114 |
| Cartagena..... | 1.042 | 29.010 | 30.052 | 41 | 1.789.531 | 1.789.572 | 1.083 | 1.818.541 | 1.819.624 |
| Castellón..... | - | - | - | - | - | - | - | - | - |
| Ceuta..... | - | 9.324 | 9.324 | - | - | - | - | 9.324 | 9.324 |
| Ferrol-San Cibrao..... | - | - | - | - | - | - | - | - | - |
| Gijón..... | - | - | - | - | 100.643 | 100.643 | - | 100.643 | 100.643 |
| Huelva..... | - | 128.464 | 128.464 | - | 680.056 | 680.056 | - | 808.520 | 808.520 |
| Las Palmas..... | 6.965 | 31.464 | 38.429 | 6.901 | 171.179 | 178.080 | 13.866 | 202.643 | 216.509 |
| Málaga..... | 6.736 | - | 6.736 | 16.413 | 528.705 | 545.118 | 23.149 | 528.705 | 551.854 |
| Marín y Ría de Pontevedra ... | 1 | - | 1 | - | 534.316 | 534.316 | 1 | 534.316 | 534.317 |
| Melilla..... | 15 | 25.005 | 25.020 | - | 5.539 | 5.539 | 15 | 30.544 | 30.559 |
| Motril..... | - | - | - | - | 74.241 | 74.241 | - | 74.241 | 74.241 |
| Pasajes..... | - | - | - | - | 207.562 | 207.562 | - | 207.562 | 207.562 |
| Sta. C. de Tenerife..... | 3.802 | 29.180 | 32.982 | 332 | 146.747 | 147.079 | 4.134 | 175.927 | 180.061 |
| Santander..... | - | - | - | 7.822 | 619.250 | 627.072 | 7.822 | 619.250 | 627.072 |
| Sevilla..... | 12.405 | 10.019 | 22.424 | 207.178 | 589.950 | 797.128 | 219.583 | 599.969 | 819.552 |
| Tarragona..... | 1.614 | 22 | 1.636 | 1.718 | 2.220.652 | 2.222.370 | 3.332 | 2.220.674 | 2.224.006 |
| Valencia..... | 7.697 | 35.005 | 42.702 | 166.667 | 1.250.752 | 1.417.419 | 174.364 | 1.285.757 | 1.460.121 |
| Vigo..... | 2 | 136 | 138 | 176 | 172 | 348 | 178 | 308 | 486 |
| Vilagarcía..... | - | - | - | - | 232.846 | 232.846 | - | 232.846 | 232.846 |
| TOTAL..... | 134.291 | 362.962 | 497.253 | 772.056 | 11.753.755 | 12.525.811 | 906.347 | 12.116.717 | 13.023.064 |

22. Habas y harina de soja. Toneladas / *Soya beans and flours. Tonnes*

| | CABOTAJE DOMESTIC | | | EXTERIOR FOREIGN | | | TOTAL TOTAL | | |
|-------------------------------|----------------------|---------------------------|----------------|----------------------|---------------------------|------------------|----------------------|---------------------------|------------------|
| | Embarcadas Loaded | Desembarcadas Unloaded | Total Total | Embarcadas Loaded | Desembarcadas Unloaded | Total Total | Embarcadas Loaded | Desembarcadas Unloaded | Total Total |
| A Coruña..... | - | - | - | - | 315.382 | 315.382 | - | 315.382 | 315.382 |
| Alicante..... | 4 | - | 4 | - | - | - | 4 | - | 4 |
| Almería..... | - | - | - | - | - | - | - | - | - |
| Avilés..... | - | - | - | - | - | - | - | - | - |
| Bahía de Algeciras..... | 225 | 110 | 335 | 8.977 | 7.658 | 16.635 | 9.202 | 7.768 | 16.970 |
| Bahía de Cádiz..... | - | - | - | - | 15.125 | 15.125 | - | 15.125 | 15.125 |
| Baleares..... | - | 398 | 398 | - | - | - | - | 398 | 398 |
| Barcelona..... | 452 | - | 452 | 141 | 1.459.900 | 1.460.041 | 593 | 1.459.900 | 1.460.493 |
| Bilbao..... | 1 | - | 1 | - | 51.100 | 51.100 | 1 | 51.100 | 51.101 |
| Cartagena..... | - | - | - | - | 362.196 | 362.196 | - | 362.196 | 362.196 |
| Castellón..... | - | - | - | - | - | - | - | - | - |
| Ceuta..... | - | 42 | 42 | - | - | - | - | 42 | 42 |
| Ferrol-San Cibrao..... | - | - | - | - | - | - | - | - | - |
| Gijón..... | - | - | - | - | - | - | - | - | - |
| Huelva..... | - | - | - | - | - | - | - | - | - |
| Las Palmas..... | - | 6 | 6 | 19 | 40 | 59 | 19 | 46 | 65 |
| Málaga..... | - | - | - | 589 | 959 | 1.548 | 589 | 959 | 1.548 |
| Marín y Ría de Pontevedra ... | - | - | - | - | - | - | - | - | - |
| Melilla..... | - | - | - | - | - | - | - | - | - |
| Motril..... | - | - | - | - | - | - | - | - | - |
| Pasajes..... | - | - | - | - | - | - | - | - | - |
| Sta. C. de Tenerife..... | 22 | 68 | 90 | 139 | 157 | 296 | 161 | 225 | 386 |
| Santander..... | - | - | - | - | 7.125 | 7.125 | - | 7.125 | 7.125 |
| Sevilla..... | - | - | - | - | - | - | - | - | - |
| Tarragona..... | - | - | - | - | 4.010 | 4.010 | - | 4.010 | 4.010 |
| Valencia..... | 2 | - | 2 | 21 | 290.425 | 290.446 | 23 | 290.425 | 290.448 |
| Vigo..... | - | - | - | 16 | - | 16 | 16 | - | 16 |
| Vilagarcía..... | - | - | - | - | - | - | - | - | - |
| TOTAL..... | 706 | 624 | 1.330 | 9.902 | 2.514.077 | 2.523.979 | 10.608 | 2.514.701 | 2.525.309 |

23. Frutas, hortalizas y legumbres. Toneladas / Fruits and vegetables. Tonnes

| | CABOTAJE DOMESTIC | | | EXTERIOR FOREIGN | | | TOTAL TOTAL | | |
|-------------------------------|----------------------|---------------------------|------------------|----------------------|---------------------------|------------------|----------------------|---------------------------|------------------|
| | Embarcadas Loaded | Desembarcadas Unloaded | Total Total | Embarcadas Loaded | Desembarcadas Unloaded | Total Total | Embarcadas Loaded | Desembarcadas Unloaded | Total Total |
| A Coruña..... | - | - | - | - | - | - | - | - | - |
| Alicante..... | 9.659 | 60.826 | 70.485 | 1.852 | 723 | 2.575 | 11.511 | 61.549 | 73.060 |
| Almería..... | 8.133 | - | 8.133 | 8.960 | 31.700 | 40.660 | 17.093 | 31.700 | 48.793 |
| Avilés..... | 39 | - | 39 | - | 21 | 21 | 39 | 21 | 60 |
| Bahía de Algeciras..... | 93.400 | 47.637 | 141.037 | 673.332 | 1.405.137 | 2.078.469 | 766.732 | 1.452.774 | 2.219.506 |
| Bahía de Cádiz..... | 139.927 | 242.872 | 382.799 | 4.072 | 54.563 | 58.635 | 143.999 | 297.435 | 441.434 |
| Baleares..... | 18.299 | 117.684 | 135.983 | - | - | - | 18.299 | 117.684 | 135.983 |
| Barcelona..... | 49.700 | 45.123 | 94.823 | 23.712 | 289.707 | 313.419 | 73.412 | 334.830 | 408.242 |
| Bilbao..... | 237 | 1 | 238 | 8.795 | 46.385 | 55.180 | 9.032 | 46.386 | 55.418 |
| Cartagena..... | - | 8.850 | 8.850 | 8.314 | 107.454 | 115.768 | 8.314 | 116.304 | 124.618 |
| Castellón..... | - | - | - | 46.277 | 27.516 | 73.793 | 46.277 | 27.516 | 73.793 |
| Ceuta..... | 1 | 10.303 | 10.304 | - | 27 | 27 | 1 | 10.330 | 10.331 |
| Ferrol-San Cibrao..... | - | - | - | - | - | - | - | - | - |
| Gijón..... | - | 113 | 113 | - | - | - | - | 113 | 113 |
| Huelva..... | - | - | - | - | - | - | - | - | - |
| Las Palmas..... | 141.941 | 165.597 | 307.538 | 166.055 | 48.150 | 214.205 | 307.996 | 213.747 | 521.743 |
| Málaga..... | 18.154 | 251 | 18.405 | 37.330 | 49.815 | 87.145 | 55.484 | 50.066 | 105.550 |
| Marín y Ría de Pontevedra ... | 13 | 2.686 | 2.699 | - | 31.522 | 31.522 | 13 | 34.208 | 34.221 |
| Melilla..... | - | 29.593 | 29.593 | 21 | 11 | 32 | 21 | 29.604 | 29.625 |
| Motril..... | - | - | - | - | - | - | - | - | - |
| Pasajes..... | - | - | - | - | - | - | - | - | - |
| Sta. C. de Tenerife..... | 292.762 | 101.640 | 394.402 | 78.606 | 48.560 | 127.166 | 371.368 | 150.200 | 521.568 |
| Santander..... | - | - | - | 29 | 6.719 | 6.748 | 29 | 6.719 | 6.748 |
| Sevilla..... | 20.884 | 29.001 | 49.885 | 282 | 79 | 361 | 21.166 | 29.080 | 50.246 |
| Tarragona..... | 710 | 34 | 744 | 183 | 77.741 | 77.924 | 893 | 77.775 | 78.668 |
| Valencia..... | 51.579 | 16.938 | 68.517 | 71.228 | 264.846 | 336.074 | 122.807 | 281.784 | 404.591 |
| Vigo..... | 2.730 | 1.434 | 4.164 | 313 | 39.774 | 40.087 | 3.043 | 41.208 | 44.251 |
| Vilagarcía..... | - | - | - | - | - | - | - | - | - |
| TOTAL..... | 848.168 | 880.583 | 1.728.751 | 1.129.361 | 2.530.450 | 3.659.811 | 1.977.529 | 3.411.033 | 5.388.562 |

24. Vinos, bebidas, alcoholes y derivados. Toneladas / *Wines, drinks, alcohols and by products. Tonnes*

| | CABOTAJE DOMESTIC | | | EXTERIOR FOREIGN | | | TOTAL TOTAL | | |
|-------------------------------|----------------------|---------------------------|------------------|----------------------|---------------------------|------------------|----------------------|---------------------------|------------------|
| | Embarcadas Loaded | Desembarcadas Unloaded | Total Total | Embarcadas Loaded | Desembarcadas Unloaded | Total Total | Embarcadas Loaded | Desembarcadas Unloaded | Total Total |
| A Coruña..... | 79.313 | - | 79.313 | 35.618 | - | 35.618 | 114.931 | - | 114.931 |
| Alicante..... | 159.640 | 554 | 160.194 | 7.272 | - | 7.272 | 166.912 | 554 | 167.466 |
| Almería..... | 12.150 | 2 | 12.152 | 1.454 | 95 | 1.549 | 13.604 | 97 | 13.701 |
| Avilés..... | 5.564 | - | 5.564 | - | - | - | 5.564 | - | 5.564 |
| Bahía de Algeciras..... | 57.540 | 85.176 | 142.716 | 186.391 | 146.376 | 332.767 | 243.931 | 231.552 | 475.483 |
| Bahía de Cádiz..... | 17.343 | 266 | 17.609 | 78.928 | 8.170 | 87.098 | 96.271 | 8.436 | 104.707 |
| Baleares..... | 28.652 | 460.379 | 489.031 | - | - | - | 28.652 | 460.379 | 489.031 |
| Barcelona..... | 328.084 | 14.212 | 342.296 | 190.343 | 91.793 | 282.136 | 518.427 | 106.005 | 624.432 |
| Bilbao..... | 21.282 | 25.624 | 46.906 | 219.294 | 207.529 | 426.823 | 240.576 | 233.153 | 473.729 |
| Cartagena..... | 53.566 | 11.491 | 65.057 | 36.426 | 1 | 36.427 | 89.992 | 11.492 | 101.484 |
| Castellón..... | - | - | - | 617 | 512 | 1.129 | 617 | 512 | 1.129 |
| Ceuta..... | 330 | 22.540 | 22.870 | - | 2.176 | 2.176 | 330 | 24.716 | 25.046 |
| Ferrol-San Cibrao..... | - | - | - | - | - | - | - | - | - |
| Gijón..... | 36 | - | 36 | 122 | - | 122 | 158 | - | 158 |
| Huelva..... | - | 19.126 | 19.126 | - | - | - | - | 19.126 | 19.126 |
| Las Palmas..... | 224.253 | 429.107 | 653.360 | 12.602 | 27.815 | 40.417 | 236.855 | 456.922 | 693.777 |
| Málaga..... | 35.665 | 29 | 35.694 | 8.814 | 11.952 | 20.766 | 44.479 | 11.981 | 56.460 |
| Marín y Ría de Pontevedra ... | 8.913 | - | 8.913 | - | - | - | 8.913 | - | 8.913 |
| Melilla..... | 3 | 41.653 | 41.656 | 1.199 | 9.865 | 11.064 | 1.202 | 51.518 | 52.720 |
| Motril..... | 1.760 | - | 1.760 | 5.174 | - | 5.174 | 6.934 | - | 6.934 |
| Pasajes..... | - | - | - | 1 | - | 1 | 1 | - | 1 |
| Sta. C. de Tenerife..... | 54.988 | 182.826 | 237.814 | 2.816 | 21.517 | 24.333 | 57.804 | 204.343 | 262.147 |
| Santander..... | - | - | - | 167 | 78 | 245 | 167 | 78 | 245 |
| Sevilla..... | 66.616 | 1.424 | 68.040 | 22.901 | - | 22.901 | 89.517 | 1.424 | 90.941 |
| Tarragona..... | 14.197 | 722 | 14.919 | 3.926 | 4.585 | 8.511 | 18.123 | 5.307 | 23.430 |
| Valencia..... | 208.494 | 2.511 | 211.005 | 488.819 | 184.995 | 673.814 | 697.313 | 187.506 | 884.819 |
| Vigo..... | 16.493 | 597 | 17.090 | 18.341 | 2.398 | 20.739 | 34.834 | 2.995 | 37.829 |
| Vilagarcía..... | - | - | - | - | - | - | - | - | - |
| TOTAL..... | 1.394.882 | 1.298.239 | 2.693.121 | 1.321.225 | 719.857 | 2.041.082 | 2.716.107 | 2.018.096 | 4.734.203 |

27. Conservas. Toneladas / Canned foods. Tonnes

| | CABOTAJE DOMESTIC | | | EXTERIOR FOREIGN | | | TOTAL TOTAL | | |
|-------------------------------|----------------------|---------------------------|----------------|----------------------|---------------------------|------------------|----------------------|---------------------------|------------------|
| | Embarcadas Loaded | Desembarcadas Unloaded | Total Total | Embarcadas Loaded | Desembarcadas Unloaded | Total Total | Embarcadas Loaded | Desembarcadas Unloaded | Total Total |
| A Coruña..... | - | - | - | - | - | - | - | - | - |
| Alicante..... | 41.126 | 1.144 | 42.270 | 2.392 | 567 | 2.959 | 43.518 | 1.711 | 45.229 |
| Almería..... | 1.337 | - | 1.337 | 1.061 | 2.374 | 3.435 | 2.398 | 2.374 | 4.772 |
| Avilés..... | 1.382 | - | 1.382 | - | - | - | 1.382 | - | 1.382 |
| Bahía de Algeciras..... | 33.204 | 23.368 | 56.572 | 487.653 | 361.679 | 849.332 | 520.857 | 385.047 | 905.904 |
| Bahía de Cádiz..... | 18.118 | 91 | 18.209 | 148.902 | 2.068 | 150.970 | 167.020 | 2.159 | 169.179 |
| Baleares..... | 994 | 21.696 | 22.690 | - | - | - | 994 | 21.696 | 22.690 |
| Barcelona..... | 7.124 | 251 | 7.375 | 12.479 | 45.117 | 57.596 | 19.603 | 45.368 | 64.971 |
| Bilbao..... | 12.348 | 83 | 12.431 | 57.485 | 105.795 | 163.280 | 69.833 | 105.878 | 175.711 |
| Cartagena..... | - | 5.926 | 5.926 | 61.430 | 164 | 61.594 | 61.430 | 6.090 | 67.520 |
| Castellón..... | - | - | - | 208 | 607 | 815 | 208 | 607 | 815 |
| Ceuta..... | 6 | 2.033 | 2.039 | - | 1.358 | 1.358 | 6 | 3.391 | 3.397 |
| Ferrol-San Cibrao..... | - | - | - | - | - | - | - | - | - |
| Gijón..... | - | - | - | - | - | - | - | - | - |
| Huelva..... | 1.638 | - | 1.638 | 2.983 | - | 2.983 | 4.621 | - | 4.621 |
| Las Palmas..... | 6.971 | 50.040 | 57.011 | 685 | 12.463 | 13.148 | 7.656 | 62.503 | 70.159 |
| Málaga..... | 4.208 | 1 | 4.209 | 17.708 | 21.004 | 38.712 | 21.916 | 21.005 | 42.921 |
| Marín y Ría de Pontevedra ... | 9.443 | 156 | 9.599 | 52 | - | 52 | 9.495 | 156 | 9.651 |
| Melilla..... | - | 4.328 | 4.328 | - | 211 | 211 | - | 4.539 | 4.539 |
| Motril..... | - | - | - | - | - | - | - | - | - |
| Pasajes..... | - | - | - | 93 | - | 93 | 93 | - | 93 |
| Sta. C. de Tenerife..... | 5.730 | 78.739 | 84.469 | 5.485 | 23.848 | 29.333 | 11.215 | 102.587 | 113.802 |
| Santander..... | - | - | - | 162 | 171 | 333 | 162 | 171 | 333 |
| Sevilla..... | 7.074 | 30 | 7.104 | - | 163 | 163 | 7.074 | 193 | 7.267 |
| Tarragona..... | 207 | - | 207 | 431 | 167 | 598 | 638 | 167 | 805 |
| Valencia..... | 4.618 | 119 | 4.737 | 184.646 | 75.818 | 260.464 | 189.264 | 75.937 | 265.201 |
| Vigo..... | 9.137 | 8.299 | 17.436 | 11.250 | 8.980 | 20.230 | 20.387 | 17.279 | 37.666 |
| Vilagarcía..... | - | - | - | - | 230 | 230 | - | 230 | 230 |
| TOTAL..... | 164.665 | 196.304 | 360.969 | 995.105 | 662.784 | 1.657.889 | 1.159.770 | 859.088 | 2.018.858 |

28. Tabaco, cacao, café y especias. Toneladas / Tobacco, cacao, coffee and spices. Tonnes

| | CABOTAJE DOMESTIC | | | EXTERIOR FOREIGN | | | TOTAL TOTAL | | |
|-------------------------------|-------------------|------------------------|----------------|-------------------|------------------------|------------------|-------------------|------------------------|------------------|
| | Embarcadas Loaded | Desembarcadas Unloaded | Total Total | Embarcadas Loaded | Desembarcadas Unloaded | Total Total | Embarcadas Loaded | Desembarcadas Unloaded | Total Total |
| A Coruña..... | - | - | - | - | - | - | - | - | - |
| Alicante..... | 2.894 | 138 | 3.032 | 434 | - | 434 | 3.328 | 138 | 3.466 |
| Almería..... | 375 | - | 375 | 156 | 14 | 170 | 531 | 14 | 545 |
| Avilés..... | 169 | - | 169 | - | - | - | 169 | - | 169 |
| Bahía de Algeciras..... | 59.230 | 26.160 | 85.390 | 530.728 | 576.936 | 1.107.664 | 589.958 | 603.096 | 1.193.054 |
| Bahía de Cádiz..... | 2.993 | 6.524 | 9.517 | 6.501 | 13.270 | 19.771 | 9.494 | 19.794 | 29.288 |
| Baleares..... | 346 | 9.882 | 10.228 | - | - | - | 346 | 9.882 | 10.228 |
| Barcelona..... | 15.336 | 272 | 15.608 | 40.577 | 255.404 | 295.981 | 55.913 | 255.676 | 311.589 |
| Bilbao..... | 576 | 10 | 586 | 8.749 | 38.220 | 46.969 | 9.325 | 38.230 | 47.555 |
| Cartagena..... | - | 75 | 75 | 354 | - | 354 | 354 | 75 | 429 |
| Castellón..... | - | - | - | 1.818 | 2.230 | 4.048 | 1.818 | 2.230 | 4.048 |
| Ceuta..... | 4.790 | 3.124 | 7.914 | - | - | - | 4.790 | 3.124 | 7.914 |
| Ferrol-San Cibrao..... | - | - | - | - | - | - | - | - | - |
| Gijón..... | - | - | - | - | - | - | - | - | - |
| Huelva..... | - | - | - | - | - | - | - | - | - |
| Las Palmas..... | 4.773 | 16.134 | 20.907 | 4.958 | 8.709 | 13.667 | 9.731 | 24.843 | 34.574 |
| Málaga..... | 7.124 | 57 | 7.181 | 65.721 | 73.521 | 139.242 | 72.845 | 73.578 | 146.423 |
| Marín y Ría de Pontevedra ... | 38 | - | 38 | - | - | - | 38 | - | 38 |
| Melilla..... | 54 | 8.096 | 8.150 | 27 | 665 | 692 | 81 | 8.761 | 8.842 |
| Motril..... | - | - | - | - | - | - | - | - | - |
| Pasajes..... | - | - | - | - | - | - | - | - | - |
| Sta. C. de Tenerife..... | 8.730 | 9.976 | 18.706 | 1.499 | 14.804 | 16.303 | 10.229 | 24.780 | 35.009 |
| Santander..... | - | - | - | - | - | - | - | - | - |
| Sevilla..... | 4.245 | 2.325 | 6.570 | - | 19 | 19 | 4.245 | 2.344 | 6.589 |
| Tarragona..... | 898 | - | 898 | 310 | 842 | 1.152 | 1.208 | 842 | 2.050 |
| Valencia..... | 1.025 | 299 | 1.324 | 41.735 | 94.352 | 136.087 | 42.760 | 94.651 | 137.411 |
| Vigo..... | 637 | 22 | 659 | 513 | 328 | 841 | 1.150 | 350 | 1.500 |
| Vilagarcía..... | - | - | - | - | - | - | - | - | - |
| TOTAL..... | 114.233 | 83.094 | 197.327 | 704.080 | 1.079.314 | 1.783.394 | 818.313 | 1.162.408 | 1.980.721 |

29. Aceites y grasas. Toneladas / Oils and greases. Tonnes

| | CABOTAJE DOMESTIC | | | EXTERIOR FOREIGN | | | TOTAL TOTAL | | |
|-------------------------------|----------------------|---------------------------|----------------|----------------------|---------------------------|------------------|----------------------|---------------------------|------------------|
| | Embarcadas Loaded | Desembarcadas Unloaded | Total Total | Embarcadas Loaded | Desembarcadas Unloaded | Total Total | Embarcadas Loaded | Desembarcadas Unloaded | Total Total |
| A Coruña..... | - | - | - | 3.000 | 4.393 | 7.393 | 3.000 | 4.393 | 7.393 |
| Alicante..... | 1.722 | 69 | 1.791 | 233 | 16 | 249 | 1.955 | 85 | 2.040 |
| Almería..... | 518 | - | 518 | 83 | - | 83 | 601 | - | 601 |
| Avilés..... | - | - | - | - | - | - | - | - | - |
| Bahía de Algeciras..... | 2.831 | 3.257 | 6.088 | 255.768 | 190.507 | 446.275 | 258.599 | 193.764 | 452.363 |
| Bahía de Cádiz..... | 11.427 | 994 | 12.421 | 38.806 | 63.368 | 102.174 | 50.233 | 64.362 | 114.595 |
| Baleares..... | 222 | 14.654 | 14.876 | - | - | - | 222 | 14.654 | 14.876 |
| Barcelona..... | 13.257 | 723 | 13.980 | 216.868 | 428.083 | 644.951 | 230.125 | 428.806 | 658.931 |
| Bilbao..... | 590 | 24 | 614 | 9.757 | 49.467 | 59.224 | 10.347 | 49.491 | 59.838 |
| Cartagena..... | - | - | - | 45.845 | - | 45.845 | 45.845 | - | 45.845 |
| Castellón..... | - | - | - | - | - | - | - | - | - |
| Ceuta..... | 16 | 1.718 | 1.734 | - | 849 | 849 | 16 | 2.567 | 2.583 |
| Ferrol-San Cibrao..... | - | - | - | - | - | - | - | - | - |
| Gijón..... | - | - | - | - | - | - | - | - | - |
| Huelva..... | 2 | 22 | 24 | - | 33 | 33 | 2 | 55 | 57 |
| Las Palmas..... | 9.187 | 28.218 | 37.405 | 3.904 | 14.130 | 18.034 | 13.091 | 42.348 | 55.439 |
| Málaga..... | 3.849 | - | 3.849 | 62.392 | 18.603 | 80.995 | 66.241 | 18.603 | 84.844 |
| Marín y Ría de Pontevedra ... | 353 | 145 | 498 | 23 | 120 | 143 | 376 | 265 | 641 |
| Melilla..... | - | 3.050 | 3.050 | - | - | - | - | 3.050 | 3.050 |
| Motril..... | - | - | - | 55.300 | - | 55.300 | 55.300 | - | 55.300 |
| Pasajes..... | - | - | - | - | - | - | - | - | - |
| Sta. C. de Tenerife..... | 1.548 | 25.183 | 26.731 | 1.760 | 6.661 | 8.421 | 3.308 | 31.844 | 35.152 |
| Santander..... | - | - | - | - | - | - | - | - | - |
| Sevilla..... | 29.166 | 175 | 29.341 | 72 | 102.125 | 102.197 | 29.238 | 102.300 | 131.538 |
| Tarragona..... | 1.338 | 34 | 1.372 | 9.971 | 20.752 | 30.723 | 11.309 | 20.786 | 32.095 |
| Valencia..... | 6.914 | 57 | 6.971 | 124.301 | 69.023 | 193.324 | 131.215 | 69.080 | 200.295 |
| Vigo..... | 1.683 | 101 | 1.784 | 1.789 | 9.925 | 11.714 | 3.472 | 10.026 | 13.498 |
| Vilagarcía..... | - | - | - | - | - | - | - | - | - |
| TOTAL..... | 84.623 | 78.424 | 163.047 | 829.872 | 978.055 | 1.807.927 | 914.495 | 1.056.479 | 1.970.974 |

30. Otros productos alimenticios. Toneladas / *Other food products. Tonnes*

| | CABOTAJE DOMESTIC | | | EXTERIOR FOREIGN | | | TOTAL TOTAL | | |
|-------------------------------|----------------------|---------------------------|------------------|----------------------|---------------------------|------------------|----------------------|---------------------------|-------------------|
| | Embarcadas Loaded | Desembarcadas Unloaded | Total Total | Embarcadas Loaded | Desembarcadas Unloaded | Total Total | Embarcadas Loaded | Desembarcadas Unloaded | Total Total |
| A Coruña..... | - | - | - | - | 41.754 | 41.754 | - | 41.754 | 41.754 |
| Alicante..... | 68.975 | 11.076 | 80.051 | 2.345 | 154 | 2.499 | 71.320 | 11.230 | 82.550 |
| Almería..... | 5.594 | 26 | 5.620 | 4.840 | 4.003 | 8.843 | 10.434 | 4.029 | 14.463 |
| Avilés..... | 15.583 | - | 15.583 | - | - | - | 15.583 | - | 15.583 |
| Bahía de Algeciras..... | 149.692 | 102.983 | 252.675 | 2.284.712 | 2.414.927 | 4.699.639 | 2.434.404 | 2.517.910 | 4.952.314 |
| Bahía de Cádiz..... | 226.505 | 23.106 | 249.611 | 27.410 | 34.381 | 61.791 | 253.915 | 57.487 | 311.402 |
| Baleares..... | 44.533 | 802.234 | 846.767 | - | - | - | 44.533 | 802.234 | 846.767 |
| Barcelona..... | 511.419 | 10.356 | 521.775 | 156.737 | 130.587 | 287.324 | 668.156 | 140.943 | 809.099 |
| Bilbao..... | 10.998 | 50 | 11.048 | 64.787 | 142.317 | 207.104 | 75.785 | 142.367 | 218.152 |
| Cartagena..... | 5 | 2.858 | 2.863 | 1.462 | 178 | 1.640 | 1.467 | 3.036 | 4.503 |
| Castellón..... | - | - | - | 3.559 | 1.007 | 4.566 | 3.559 | 1.007 | 4.566 |
| Ceuta..... | 11.354 | 51.451 | 62.805 | 51 | 6.467 | 6.518 | 11.405 | 57.918 | 69.323 |
| Ferrol-San Cibrao..... | - | - | - | - | - | - | - | - | - |
| Gijón..... | 52 | - | 52 | - | 46 | 46 | 52 | 46 | 98 |
| Huelva..... | - | 121 | 121 | - | 151 | 151 | - | 272 | 272 |
| Las Palmas..... | 263.262 | 538.755 | 802.017 | 86.460 | 222.997 | 309.457 | 349.722 | 761.752 | 1.111.474 |
| Málaga..... | 37.961 | 37 | 37.998 | 79.414 | 92.786 | 172.200 | 117.375 | 92.823 | 210.198 |
| Marín y Ría de Pontevedra ... | 21.798 | 1.295 | 23.093 | 348 | 22.304 | 22.652 | 22.146 | 23.599 | 45.745 |
| Melilla..... | 43 | 42.290 | 42.333 | 21 | 473 | 494 | 64 | 42.763 | 42.827 |
| Motril..... | - | - | - | - | 84.908 | 84.908 | - | 84.908 | 84.908 |
| Pasajes..... | - | - | - | - | 2.380 | 2.380 | - | 2.380 | 2.380 |
| Sta. C. de Tenerife..... | 39.414 | 275.960 | 315.374 | 13.973 | 109.615 | 123.588 | 53.387 | 385.575 | 438.962 |
| Santander..... | - | - | - | 16.116 | 4.078 | 20.194 | 16.116 | 4.078 | 20.194 |
| Sevilla..... | 52.237 | 2.051 | 54.288 | 142 | 75 | 217 | 52.379 | 2.126 | 54.505 |
| Tarragona..... | 1.591 | 167 | 1.758 | 1.246 | 47.332 | 48.578 | 2.837 | 47.499 | 50.336 |
| Valencia..... | 315.759 | 10.414 | 326.173 | 132.294 | 173.405 | 305.699 | 448.053 | 183.819 | 631.872 |
| Vigo..... | 85.211 | 47.586 | 132.797 | 23.955 | 151.261 | 175.216 | 109.166 | 198.847 | 308.013 |
| Vilagarcía..... | - | - | - | - | - | - | - | - | - |
| TOTAL..... | 1.861.986 | 1.922.816 | 3.784.802 | 2.899.872 | 3.687.586 | 6.587.458 | 4.761.858 | 5.610.402 | 10.372.260 |

33. Pescado congelado. Toneladas / Frozen fish. Tonnes

| | CABOTAJE DOMESTIC | | | EXTERIOR FOREIGN | | | TOTAL TOTAL | | |
|-------------------------------|----------------------|---------------------------|----------------|----------------------|---------------------------|------------------|----------------------|---------------------------|------------------|
| | Embarcadas Loaded | Desembarcadas Unloaded | Total Total | Embarcadas Loaded | Desembarcadas Unloaded | Total Total | Embarcadas Loaded | Desembarcadas Unloaded | Total Total |
| A Coruña..... | - | - | - | - | 1.637 | 1.637 | - | 1.637 | 1.637 |
| Alicante..... | 1.521 | 18.437 | 19.958 | 3.089 | 8.816 | 11.905 | 4.610 | 27.253 | 31.863 |
| Almería..... | 1 | - | 1 | 907 | 1.022 | 1.929 | 908 | 1.022 | 1.930 |
| Avilés..... | - | - | - | - | - | - | - | - | - |
| Bahía de Algeciras..... | 107.569 | 57.030 | 164.599 | 262.679 | 371.579 | 634.258 | 370.248 | 428.609 | 798.857 |
| Bahía de Cádiz..... | 3.906 | 10.015 | 13.921 | 18 | 909 | 927 | 3.924 | 10.924 | 14.848 |
| Baleares..... | 385 | 3.042 | 3.427 | - | - | - | 385 | 3.042 | 3.427 |
| Barcelona..... | 1.624 | 806 | 2.430 | 4.764 | 22.346 | 27.110 | 6.388 | 23.152 | 29.540 |
| Bilbao..... | 119 | 71 | 190 | 1.437 | 11.846 | 13.283 | 1.556 | 11.917 | 13.473 |
| Cartagena..... | 172 | 4.088 | 4.260 | 5.327 | 8.798 | 14.125 | 5.499 | 12.886 | 18.385 |
| Castellón..... | - | - | - | - | - | - | - | - | - |
| Ceuta..... | - | 48 | 48 | - | - | - | - | 48 | 48 |
| Ferrol-San Cibrao..... | - | - | - | - | - | - | - | - | - |
| Gijón..... | - | - | - | - | - | - | - | - | - |
| Huelva..... | 406 | 5.248 | 5.654 | 2 | 8.882 | 8.884 | 408 | 14.130 | 14.538 |
| Las Palmas..... | 49.909 | 17.908 | 67.817 | 93.285 | 141.063 | 234.348 | 143.194 | 158.971 | 302.165 |
| Málaga..... | 870 | 11 | 881 | 4.522 | 5.674 | 10.196 | 5.392 | 5.685 | 11.077 |
| Marín y Ría de Pontevedra ... | 3.315 | 10.518 | 13.833 | 966 | 57.050 | 58.016 | 4.281 | 67.568 | 71.849 |
| Melilla..... | - | 31 | 31 | - | - | - | - | 31 | 31 |
| Motril..... | - | - | - | - | - | - | - | - | - |
| Pasajes..... | - | - | - | - | - | - | - | - | - |
| Sta. C. de Tenerife..... | 2.208 | 4.110 | 6.318 | 5.955 | 10.919 | 16.874 | 8.163 | 15.029 | 23.192 |
| Santander..... | - | - | - | - | - | - | - | - | - |
| Sevilla..... | 15 | 1.403 | 1.418 | - | - | - | 15 | 1.403 | 1.418 |
| Tarragona..... | 77 | - | 77 | 24 | - | 24 | 101 | - | 101 |
| Valencia..... | 593 | 6.729 | 7.322 | 4.010 | 28.614 | 32.624 | 4.603 | 35.343 | 39.946 |
| Vigo..... | 22.970 | 138.784 | 161.754 | 46.654 | 228.240 | 274.894 | 69.624 | 367.024 | 436.648 |
| Vilagarcía..... | - | - | - | 1.200 | 24.050 | 25.250 | 1.200 | 24.050 | 25.250 |
| TOTAL..... | 195.660 | 278.279 | 473.939 | 434.839 | 931.445 | 1.366.284 | 630.499 | 1.209.724 | 1.840.223 |

37. Piensos y forrajes. Toneladas / Green and dry fodders. Tonnes

| | CABOTAJE DOMESTIC | | | EXTERIOR FOREIGN | | | TOTAL TOTAL | | |
|-------------------------------|-------------------|------------------------|----------------|-------------------|------------------------|------------------|-------------------|------------------------|------------------|
| | Embarcadas Loaded | Desembarcadas Unloaded | Total Total | Embarcadas Loaded | Desembarcadas Unloaded | Total Total | Embarcadas Loaded | Desembarcadas Unloaded | Total Total |
| A Coruña..... | - | - | - | - | 718.311 | 718.311 | - | 718.311 | 718.311 |
| Alicante..... | 14.768 | 54 | 14.822 | 129 | - | 129 | 14.897 | 54 | 14.951 |
| Almería..... | 307 | - | 307 | 1.201 | 24 | 1.225 | 1.508 | 24 | 1.532 |
| Avilés..... | 3.182 | 5 | 3.187 | - | 49.047 | 49.047 | 3.182 | 49.052 | 52.234 |
| Bahía de Algeciras..... | 16.726 | 27.887 | 44.613 | 247.466 | 253.897 | 501.363 | 264.192 | 281.784 | 545.976 |
| Bahía de Cádiz..... | 38.010 | 33 | 38.043 | 9.732 | 377.104 | 386.836 | 47.742 | 377.137 | 424.879 |
| Baleares..... | 16.912 | 60.416 | 77.328 | - | 5.091 | 5.091 | 16.912 | 65.507 | 82.419 |
| Barcelona..... | 113.753 | 2.196 | 115.949 | 176.538 | 35.035 | 211.573 | 290.291 | 37.231 | 327.522 |
| Bilbao..... | 15.429 | - | 15.429 | 12.814 | 586.104 | 598.918 | 28.243 | 586.104 | 614.347 |
| Cartagena..... | 5.720 | 1.141 | 6.861 | 6.538 | 826.277 | 832.815 | 12.258 | 827.418 | 839.676 |
| Castellón..... | - | - | - | 367 | 25 | 392 | 367 | 25 | 392 |
| Ceuta..... | - | 1.996 | 1.996 | - | 425 | 425 | - | 2.421 | 2.421 |
| Ferrol-San Cibrao..... | - | - | - | - | - | - | - | - | - |
| Gijón..... | 10 | 1.871 | 1.881 | - | 28.585 | 28.585 | 10 | 30.456 | 30.466 |
| Huelva..... | - | 320.371 | 320.371 | 1.609 | 615.841 | 617.450 | 1.609 | 936.212 | 937.821 |
| Las Palmas..... | 14.033 | 82.672 | 96.705 | 545 | 9.954 | 10.499 | 14.578 | 92.626 | 107.204 |
| Málaga..... | 1.034 | 2 | 1.036 | 23.576 | 191.545 | 215.121 | 24.610 | 191.547 | 216.157 |
| Marín y Ría de Pontevedra ... | 575 | - | 575 | - | 283.620 | 283.620 | 575 | 283.620 | 284.195 |
| Melilla..... | 2 | 5.236 | 5.238 | 20 | 194 | 214 | 22 | 5.430 | 5.452 |
| Motril..... | - | - | - | 114.777 | - | 114.777 | 114.777 | - | 114.777 |
| Pasajes..... | - | - | - | - | - | - | - | - | - |
| Sta. C. de Tenerife..... | 18.194 | 102.266 | 120.460 | 87 | 8.251 | 8.338 | 18.281 | 110.517 | 128.798 |
| Santander..... | - | - | - | 3.899 | 485.288 | 489.187 | 3.899 | 485.288 | 489.187 |
| Sevilla..... | 19.066 | 40 | 19.106 | 206.254 | 311.406 | 517.660 | 225.320 | 311.446 | 536.766 |
| Tarragona..... | 23.176 | - | 23.176 | 22.405 | 2.372.382 | 2.394.787 | 45.581 | 2.372.382 | 2.417.963 |
| Valencia..... | 17.620 | 7.377 | 24.997 | 74.638 | 352.848 | 427.486 | 92.258 | 360.225 | 452.483 |
| Vigo..... | 2.584 | 262 | 2.846 | 980 | 6.376 | 7.356 | 3.564 | 6.638 | 10.202 |
| Vilagarcía..... | - | - | - | - | 6.072 | 6.072 | - | 6.072 | 6.072 |
| TOTAL..... | 321.101 | 613.825 | 934.926 | 903.575 | 7.523.702 | 8.427.277 | 1.224.676 | 8.137.527 | 9.362.203 |

Grupo otras mercancías / Other merchandise group**19. Maderas y corcho. Toneladas / Woods and cork. Tonnes**

| | CABOTAJE DOMESTIC | | | EXTERIOR FOREIGN | | | TOTAL TOTAL | | |
|-------------------------------|----------------------|---------------------------|----------------|----------------------|---------------------------|------------------|----------------------|---------------------------|------------------|
| | Embarcadas Loaded | Desembarcadas Unloaded | Total Total | Embarcadas Loaded | Desembarcadas Unloaded | Total Total | Embarcadas Loaded | Desembarcadas Unloaded | Total Total |
| A Coruña..... | - | - | - | 228.633 | 41.019 | 269.652 | 228.633 | 41.019 | 269.652 |
| Alicante..... | 5.141 | 191 | 5.332 | 116 | 961 | 1.077 | 5.257 | 1.152 | 6.409 |
| Almería..... | 98 | - | 98 | 25 | 25.489 | 25.514 | 123 | 25.489 | 25.612 |
| Avilés..... | 24 | 19 | 43 | - | 9.094 | 9.094 | 24 | 9.113 | 9.137 |
| Bahía de Algeciras..... | 23.614 | 28.680 | 52.294 | 287.149 | 282.070 | 569.219 | 310.763 | 310.750 | 621.513 |
| Bahía de Cádiz..... | 341 | 56 | 397 | 450 | 18.349 | 18.799 | 791 | 18.405 | 19.196 |
| Baleares..... | 15.821 | 85.017 | 100.838 | - | 18.667 | 18.667 | 15.821 | 103.684 | 119.505 |
| Barcelona..... | 29.738 | 4.092 | 33.830 | 8.361 | 54.998 | 63.359 | 38.099 | 59.090 | 97.189 |
| Bilbao..... | 5.858 | 33 | 5.891 | 10.659 | 71.188 | 81.847 | 16.517 | 71.221 | 87.738 |
| Cartagena..... | - | - | - | - | 7.667 | 7.667 | - | 7.667 | 7.667 |
| Castellón..... | - | - | - | 61.486 | 92.067 | 153.553 | 61.486 | 92.067 | 153.553 |
| Ceuta..... | 4 | 874 | 878 | - | - | - | 4 | 874 | 878 |
| Ferrol-San Cibrao..... | - | - | - | 50.783 | 83.005 | 133.788 | 50.783 | 83.005 | 133.788 |
| Gijón..... | - | 44 | 44 | 13 | 6.936 | 6.949 | 13 | 6.980 | 6.993 |
| Huelva..... | - | - | - | - | 356.876 | 356.876 | - | 356.876 | 356.876 |
| Las Palmas..... | 15.828 | 60.074 | 75.902 | 4.008 | 22.605 | 26.613 | 19.836 | 82.679 | 102.515 |
| Málaga..... | 1.728 | - | 1.728 | 31.903 | 35.490 | 67.393 | 33.631 | 35.490 | 69.121 |
| Marín y Ría de Pontevedra ... | 43.507 | 10 | 43.517 | 6.716 | 95.365 | 102.081 | 50.223 | 95.375 | 145.598 |
| Melilla..... | - | 537 | 537 | - | 20 | 20 | - | 557 | 557 |
| Motril..... | - | - | - | - | 49.797 | 49.797 | - | 49.797 | 49.797 |
| Pasajes..... | - | - | - | 4.241 | 77.340 | 81.581 | 4.241 | 77.340 | 81.581 |
| Sta. C. de Tenerife..... | 6.519 | 45.318 | 51.837 | 1.072 | 30.955 | 32.027 | 7.591 | 76.273 | 83.864 |
| Santander..... | - | - | - | 362 | 65.464 | 65.826 | 362 | 65.464 | 65.826 |
| Sevilla..... | 821 | 2.090 | 2.911 | 43 | 44.065 | 44.108 | 864 | 46.155 | 47.019 |
| Tarragona..... | 212 | 1 | 213 | 115 | 1.448 | 1.563 | 327 | 1.449 | 1.776 |
| Valencia..... | 55.281 | 2.562 | 57.843 | 151.163 | 628.153 | 779.316 | 206.444 | 630.715 | 837.159 |
| Vigo..... | 49.832 | 8.507 | 58.339 | 57.443 | 152.241 | 209.684 | 107.275 | 160.748 | 268.023 |
| Vilagarcía..... | - | - | - | 89.505 | 82.202 | 171.707 | 89.505 | 82.202 | 171.707 |
| TOTAL..... | 254.367 | 238.105 | 492.472 | 994.246 | 2.353.531 | 3.347.777 | 1.248.613 | 2.591.636 | 3.840.249 |

25. Sal común. Toneladas / Common salt. Tonnes

| | CABOTAJE DOMESTIC | | | EXTERIOR FOREIGN | | | TOTAL TOTAL | | |
|-------------------------------|----------------------|---------------------------|----------------|----------------------|---------------------------|----------------|----------------------|---------------------------|----------------|
| | Embarcadas Loaded | Desembarcadas Unloaded | Total Total | Embarcadas Loaded | Desembarcadas Unloaded | Total Total | Embarcadas Loaded | Desembarcadas Unloaded | Total Total |
| A Coruña..... | - | - | - | - | - | - | - | - | - |
| Alicante..... | 14.119 | - | 14.119 | 46 | - | 46 | 14.165 | - | 14.165 |
| Almería..... | 927 | - | 927 | 6.327 | 8 | 6.335 | 7.254 | 8 | 7.262 |
| Avilés..... | - | - | - | - | - | - | - | - | - |
| Bahía de Algeciras..... | 503 | 1.381 | 1.884 | 28.809 | 27.602 | 56.411 | 29.312 | 28.983 | 58.295 |
| Bahía de Cádiz..... | 1 | 5.355 | 5.356 | 493 | 24.866 | 25.359 | 494 | 30.221 | 30.715 |
| Baleares..... | 28.656 | 8.218 | 36.874 | 12.250 | 2.000 | 14.250 | 40.906 | 10.218 | 51.124 |
| Barcelona..... | 2.104 | 28.509 | 30.613 | 4.263 | 1.529 | 5.792 | 6.367 | 30.038 | 36.405 |
| Bilbao..... | 1.602 | - | 1.602 | 1.655 | - | 1.655 | 3.257 | - | 3.257 |
| Cartagena..... | - | - | - | 1.562 | - | 1.562 | 1.562 | - | 1.562 |
| Castellón..... | - | - | - | - | - | - | - | - | - |
| Ceuta..... | 1 | 97 | 98 | - | - | - | 1 | 97 | 98 |
| Ferrol-San Cibrao..... | - | - | - | - | - | - | - | - | - |
| Gijón..... | - | - | - | - | - | - | - | - | - |
| Huelva..... | - | - | - | - | - | - | - | - | - |
| Las Palmas..... | 1.056 | 8.007 | 9.063 | 295 | 206 | 501 | 1.351 | 8.213 | 9.564 |
| Málaga..... | 127 | - | 127 | 7.363 | 8.748 | 16.111 | 7.490 | 8.748 | 16.238 |
| Marín y Ría de Pontevedra ... | 3 | 30.541 | 30.544 | - | - | - | 3 | 30.541 | 30.544 |
| Melilla..... | - | 1.023 | 1.023 | - | - | - | - | 1.023 | 1.023 |
| Motril..... | - | - | - | - | - | - | - | - | - |
| Pasajes..... | - | - | - | - | - | - | - | - | - |
| Sta. C. de Tenerife..... | 272 | 8.751 | 9.023 | 44 | 79 | 123 | 316 | 8.830 | 9.146 |
| Santander..... | - | - | - | - | - | - | - | - | - |
| Sevilla..... | - | - | - | - | - | - | - | - | - |
| Tarragona..... | 26 | - | 26 | 3.871 | - | 3.871 | 3.897 | - | 3.897 |
| Valencia..... | 2.410 | 1.652 | 4.062 | 2.975 | 1.299 | 4.274 | 5.385 | 2.951 | 8.336 |
| Vigo..... | 814 | 20.701 | 21.515 | - | 123 | 123 | 814 | 20.824 | 21.638 |
| Vilagarcía..... | - | - | - | - | - | - | - | - | - |
| TOTAL..... | 52.621 | 114.235 | 166.856 | 69.953 | 66.460 | 136.413 | 122.574 | 180.695 | 303.269 |

26. Papel y pasta. Toneladas / Paper and wood pulp. Tonnes

| | CABOTAJE DOMESTIC | | | EXTERIOR FOREIGN | | | TOTAL TOTAL | | |
|-------------------------------|----------------------|---------------------------|----------------|----------------------|---------------------------|------------------|----------------------|---------------------------|------------------|
| | Embarcadas Loaded | Desembarcadas Unloaded | Total Total | Embarcadas Loaded | Desembarcadas Unloaded | Total Total | Embarcadas Loaded | Desembarcadas Unloaded | Total Total |
| A Coruña..... | - | - | - | - | 1.782 | 1.782 | - | 1.782 | 1.782 |
| Alicante..... | 2.103 | 1.062 | 3.165 | 689 | 62.990 | 63.679 | 2.792 | 64.052 | 66.844 |
| Almería..... | 208 | - | 208 | 131 | 27.196 | 27.327 | 339 | 27.196 | 27.535 |
| Avilés..... | 16 | 17 | 33 | - | - | - | 16 | 17 | 33 |
| Bahía de Algeciras..... | 26.088 | 30.603 | 56.691 | 436.781 | 436.491 | 873.272 | 462.869 | 467.094 | 929.963 |
| Bahía de Cádiz..... | 3.848 | - | 3.848 | 18.696 | 413 | 19.109 | 22.544 | 413 | 22.957 |
| Baleares..... | 33.579 | 39.414 | 72.993 | - | - | - | 33.579 | 39.414 | 72.993 |
| Barcelona..... | 41.327 | 44.408 | 85.735 | 601.332 | 116.028 | 717.360 | 642.659 | 160.436 | 803.095 |
| Bilbao..... | 12.236 | 4.956 | 17.192 | 151.701 | 586.333 | 738.034 | 163.937 | 591.289 | 755.226 |
| Cartagena..... | - | 12 | 12 | 1.633 | - | 1.633 | 1.633 | 12 | 1.645 |
| Castellón..... | - | - | - | 32.998 | - | 32.998 | 32.998 | - | 32.998 |
| Ceuta..... | 1 | 213 | 214 | 147 | 147 | 294 | 148 | 360 | 508 |
| Ferrol-San Cibrao..... | - | - | - | 257 | 225.374 | 225.631 | 257 | 225.374 | 225.631 |
| Gijón..... | 1.424 | 527 | 1.951 | 147 | 99 | 246 | 1.571 | 626 | 2.197 |
| Huelva..... | 111.350 | - | 111.350 | 142.130 | - | 142.130 | 253.480 | - | 253.480 |
| Las Palmas..... | 43.331 | 29.479 | 72.810 | 18.872 | 80.933 | 99.805 | 62.203 | 110.412 | 172.615 |
| Málaga..... | 933 | 142 | 1.075 | 25.241 | 30.573 | 55.814 | 26.174 | 30.715 | 56.889 |
| Marín y Ría de Pontevedra ... | 2.227 | 7.187 | 9.414 | 378.138 | 2.751 | 380.889 | 380.365 | 9.938 | 390.303 |
| Melilla..... | 50 | 634 | 684 | - | - | - | 50 | 634 | 684 |
| Motril..... | - | - | - | - | 128.575 | 128.575 | - | 128.575 | 128.575 |
| Pasajes..... | - | - | - | 7.622 | 120.008 | 127.630 | 7.622 | 120.008 | 127.630 |
| Sta. C. de Tenerife..... | 24.439 | 22.397 | 46.836 | 15.458 | 52.492 | 67.950 | 39.897 | 74.889 | 114.786 |
| Santander..... | - | - | - | 107 | 272.667 | 272.774 | 107 | 272.667 | 272.774 |
| Sevilla..... | 1.941 | 2.235 | 4.176 | 1.266 | 13.472 | 14.738 | 3.207 | 15.707 | 18.914 |
| Tarragona..... | 293 | 138 | 431 | 2.199 | 1.942 | 4.141 | 2.492 | 2.080 | 4.572 |
| Valencia..... | 14.040 | 32.159 | 46.199 | 225.258 | 474.325 | 699.583 | 239.298 | 506.484 | 745.782 |
| Vigo..... | 2.050 | 2.637 | 4.687 | 5.834 | 5.218 | 11.052 | 7.884 | 7.855 | 15.739 |
| Vilagarcía..... | - | - | - | 2.626 | 2.903 | 5.529 | 2.626 | 2.903 | 5.529 |
| TOTAL..... | 321.484 | 218.220 | 539.704 | 2.069.263 | 2.642.712 | 4.711.975 | 2.390.747 | 2.860.932 | 5.251.679 |

31. Maquinaria, aparatos, herramientas y repuestos. Toneladas / Machinery, equipment, tools and spares. Tonnes

| | CABOTAJE DOMESTIC | | | EXTERIOR FOREIGN | | | TOTAL TOTAL | | |
|-------------------------------|-------------------|------------------------|------------------|-------------------|------------------------|------------------|-------------------|------------------------|------------------|
| | Embarcadas Loaded | Desembarcadas Unloaded | Total Total | Embarcadas Loaded | Desembarcadas Unloaded | Total Total | Embarcadas Loaded | Desembarcadas Unloaded | Total Total |
| A Coruña..... | 360 | - | 360 | 3.786 | 511 | 4.297 | 4.146 | 511 | 4.657 |
| Alicante..... | 19.271 | 7.975 | 27.246 | 2.881 | 1.332 | 4.213 | 22.152 | 9.307 | 31.459 |
| Almería..... | 6.165 | 703 | 6.868 | 8.463 | 62 | 8.525 | 14.628 | 765 | 15.393 |
| Avilés..... | 3.565 | 162 | 3.727 | 5.250 | 606 | 5.856 | 8.815 | 768 | 9.583 |
| Bahía de Algeciras..... | 72.398 | 28.143 | 100.541 | 732.323 | 739.021 | 1.471.344 | 804.721 | 767.164 | 1.571.885 |
| Bahía de Cádiz..... | 27.354 | 3.556 | 30.910 | 31.248 | 8.467 | 39.715 | 58.602 | 12.023 | 70.625 |
| Baleares..... | 36.791 | 115.369 | 152.160 | 3.334 | 6.599 | 9.933 | 40.125 | 121.968 | 162.093 |
| Barcelona..... | 109.621 | 20.932 | 130.553 | 409.718 | 718.532 | 1.128.250 | 519.339 | 739.464 | 1.258.803 |
| Bilbao..... | 29.520 | 1.300 | 30.820 | 299.818 | 125.106 | 424.924 | 329.338 | 126.406 | 455.744 |
| Cartagena..... | - | 1.433 | 1.433 | 3.317 | 26.867 | 30.184 | 3.317 | 28.300 | 31.617 |
| Castellón..... | - | - | - | 4.788 | 1.451 | 6.239 | 4.788 | 1.451 | 6.239 |
| Ceuta..... | 2.714 | 25.337 | 28.051 | 126 | 272 | 398 | 2.840 | 25.609 | 28.449 |
| Ferrol-San Cibrao..... | 621 | 314 | 935 | 20.770 | 5.450 | 26.220 | 21.391 | 5.764 | 27.155 |
| Gijón..... | 810 | 46 | 856 | 14.557 | 6.656 | 21.213 | 15.367 | 6.702 | 22.069 |
| Huelva..... | - | 717 | 717 | - | 2.697 | 2.697 | - | 3.414 | 3.414 |
| Las Palmas..... | 43.626 | 137.538 | 181.164 | 13.588 | 30.219 | 43.807 | 57.214 | 167.757 | 224.971 |
| Málaga..... | 15.018 | 2.143 | 17.161 | 42.247 | 54.820 | 97.067 | 57.265 | 56.963 | 114.228 |
| Marín y Ría de Pontevedra ... | 4.043 | 1.014 | 5.057 | 329 | 1.124 | 1.453 | 4.372 | 2.138 | 6.510 |
| Melilla..... | 1.908 | 26.477 | 28.385 | - | 1.067 | 1.067 | 1.908 | 27.544 | 29.452 |
| Motril..... | - | - | - | 18 | - | 18 | 18 | - | 18 |
| Pasajes..... | - | 117 | 117 | 20.962 | 39.910 | 60.872 | 20.962 | 40.027 | 60.989 |
| Sta. C. de Tenerife..... | 18.314 | 91.435 | 109.749 | 6.222 | 24.067 | 30.289 | 24.536 | 115.502 | 140.038 |
| Santander..... | 633 | - | 633 | 16.044 | 56.359 | 72.403 | 16.677 | 56.359 | 73.036 |
| Sevilla..... | 33.678 | 4.531 | 38.209 | 3.216 | 1.392 | 4.608 | 36.894 | 5.923 | 42.817 |
| Tarragona..... | 3.140 | 1.926 | 5.066 | 16.976 | 27.073 | 44.049 | 20.116 | 28.999 | 49.115 |
| Valencia..... | 63.614 | 26.227 | 89.841 | 225.645 | 511.697 | 737.342 | 289.259 | 537.924 | 827.183 |
| Vigo..... | 7.300 | 7.707 | 15.007 | 51.674 | 25.470 | 77.144 | 58.974 | 33.177 | 92.151 |
| Vilagarcía..... | - | - | - | 71 | - | 71 | 71 | - | 71 |
| TOTAL..... | 500.464 | 505.102 | 1.005.566 | 1.937.371 | 2.416.827 | 4.354.198 | 2.437.835 | 2.921.929 | 5.359.764 |

34. Resto mercancías. Toneladas / Other goods. Tonnes

| | CABOTAJE DOMESTIC | | | EXTERIOR FOREIGN | | | TOTAL TOTAL | | |
|-------------------------------|----------------------|---------------------------|------------------|----------------------|---------------------------|-------------------|----------------------|---------------------------|-------------------|
| | Embarcadas Loaded | Desembarcadas Unloaded | Total Total | Embarcadas Loaded | Desembarcadas Unloaded | Total Total | Embarcadas Loaded | Desembarcadas Unloaded | Total Total |
| A Coruña..... | - | - | - | - | - | - | - | - | - |
| Alicante..... | 90.141 | 14.516 | 104.657 | 6.199 | 51 | 6.250 | 96.340 | 14.567 | 110.907 |
| Almería..... | 21.894 | 693 | 22.587 | 8.892 | 3.229 | 12.121 | 30.786 | 3.922 | 34.708 |
| Avilés..... | 2.941 | 199 | 3.140 | 70 | 90 | 160 | 3.011 | 289 | 3.300 |
| Bahía de Algeciras..... | 294.984 | 233.715 | 528.699 | 4.272.525 | 4.261.993 | 8.534.518 | 4.567.509 | 4.495.708 | 9.063.217 |
| Bahía de Cádiz..... | 62.495 | 15.276 | 77.771 | 141.389 | 97.082 | 238.471 | 203.884 | 112.358 | 316.242 |
| Baleares..... | 102.909 | 731.416 | 834.325 | 97 | 24 | 121 | 103.006 | 731.440 | 834.446 |
| Barcelona..... | 627.038 | 102.586 | 729.624 | 714.783 | 1.574.584 | 2.289.367 | 1.341.821 | 1.677.170 | 3.018.991 |
| Bilbao..... | 25.079 | 2.236 | 27.315 | 171.684 | 353.586 | 525.270 | 196.763 | 355.822 | 552.585 |
| Cartagena..... | 99 | 2.739 | 2.838 | 12.580 | 4.672 | 17.252 | 12.679 | 7.411 | 20.090 |
| Castellón..... | - | - | - | 7.289 | 2.397 | 9.686 | 7.289 | 2.397 | 9.686 |
| Ceuta..... | 4.084 | 74.817 | 78.901 | 722 | 1.652 | 2.374 | 4.806 | 76.469 | 81.275 |
| Ferrol-San Cibrao..... | - | - | - | 598 | 513 | 1.111 | 598 | 513 | 1.111 |
| Gijón..... | 329 | 2.395 | 2.724 | 100 | 1.017 | 1.117 | 429 | 3.412 | 3.841 |
| Huelva..... | 8.962 | 3 | 8.965 | 70.250 | 685 | 70.935 | 79.212 | 688 | 79.900 |
| Las Palmas..... | 601.016 | 788.722 | 1.389.738 | 210.958 | 223.663 | 434.621 | 811.974 | 1.012.385 | 1.824.359 |
| Málaga..... | 22.767 | 2.805 | 25.572 | 192.989 | 239.468 | 432.457 | 215.756 | 242.273 | 458.029 |
| Marín y Ría de Pontevedra ... | 8.550 | 1.149 | 9.699 | 265 | 26 | 291 | 8.815 | 1.175 | 9.990 |
| Melilla..... | 2.971 | 52.518 | 55.489 | 127 | 2.176 | 2.303 | 3.098 | 54.694 | 57.792 |
| Motril..... | - | - | - | 175 | 33 | 208 | 175 | 33 | 208 |
| Pasajes..... | - | - | - | 3.839 | 5.343 | 9.182 | 3.839 | 5.343 | 9.182 |
| Sta. C. de Tenerife..... | 535.229 | 713.551 | 1.248.780 | 15.603 | 61.660 | 77.263 | 550.832 | 775.211 | 1.326.043 |
| Santander..... | - | - | - | 1.652 | 1.165 | 2.817 | 1.652 | 1.165 | 2.817 |
| Sevilla..... | 96.216 | 8.762 | 104.978 | 6.249 | 49.181 | 55.430 | 102.465 | 57.943 | 160.408 |
| Tarragona..... | 3.309 | 2.160 | 5.469 | 5.941 | 51.513 | 57.454 | 9.250 | 53.673 | 62.923 |
| Valencia..... | 326.054 | 38.577 | 364.631 | 389.050 | 1.504.204 | 1.893.254 | 715.104 | 1.542.781 | 2.257.885 |
| Vigo..... | 23.667 | 38.806 | 62.473 | 25.950 | 27.668 | 53.618 | 49.617 | 66.474 | 116.091 |
| Vilagarcía..... | - | 3 | 3 | - | - | - | - | 3 | 3 |
| TOTAL..... | 2.860.734 | 2.827.644 | 5.688.378 | 6.259.976 | 8.467.675 | 14.727.651 | 9.120.710 | 11.295.319 | 20.416.029 |

Grupo transportes especiales / Special transport group**32. Automóviles y sus piezas. Toneladas / Vehicles and their parts. Tonnes**

| | CABOTAJE DOMESTIC | | | EXTERIOR FOREIGN | | | TOTAL TOTAL | | |
|-------------------------------|----------------------|---------------------------|----------------|----------------------|---------------------------|------------------|----------------------|---------------------------|------------------|
| | Embarcadas Loaded | Desembarcadas Unloaded | Total Total | Embarcadas Loaded | Desembarcadas Unloaded | Total Total | Embarcadas Loaded | Desembarcadas Unloaded | Total Total |
| A Coruña..... | - | - | - | - | - | - | - | - | - |
| Alicante..... | 2.369 | 2.357 | 4.726 | 2.442 | - | 2.442 | 4.811 | 2.357 | 7.168 |
| Almería..... | 643 | 78 | 721 | 1.283 | 54 | 1.337 | 1.926 | 132 | 2.058 |
| Avilés..... | 136 | 123 | 259 | - | - | - | 136 | 123 | 259 |
| Bahía de Algeciras..... | 19.641 | 16.760 | 36.401 | 333.538 | 336.694 | 670.232 | 353.179 | 353.454 | 706.633 |
| Bahía de Cádiz..... | 30.493 | 7.097 | 37.590 | 6.510 | 4.135 | 10.645 | 37.003 | 11.232 | 48.235 |
| Baleares..... | 44.330 | 106.170 | 150.500 | 742 | 666 | 1.408 | 45.072 | 106.836 | 151.908 |
| Barcelona..... | 98.625 | 22.145 | 120.770 | 684.863 | 436.055 | 1.120.918 | 783.488 | 458.200 | 1.241.688 |
| Bilbao..... | 1.346 | 202 | 1.548 | 231.035 | 145.558 | 376.593 | 232.381 | 145.760 | 378.141 |
| Cartagena..... | - | 53 | 53 | - | - | - | - | 53 | 53 |
| Castellón..... | - | - | - | 3.461 | 59 | 3.520 | 3.461 | 59 | 3.520 |
| Ceuta..... | 95 | 6.534 | 6.629 | 13 | 523 | 536 | 108 | 7.057 | 7.165 |
| Ferrol-San Cibrao..... | - | - | - | - | - | - | - | - | - |
| Gijón..... | 214 | 727 | 941 | 690 | 465 | 1.155 | 904 | 1.192 | 2.096 |
| Huelva..... | - | - | - | - | - | - | - | - | - |
| Las Palmas..... | 36.187 | 93.512 | 129.699 | 11.983 | 32.892 | 44.875 | 48.170 | 126.404 | 174.574 |
| Málaga..... | 6.993 | 502 | 7.495 | 13.992 | 20.317 | 34.309 | 20.985 | 20.819 | 41.804 |
| Marín y Ría de Pontevedra ... | 593 | 478 | 1.071 | 19 | - | 19 | 612 | 478 | 1.090 |
| Melilla..... | 570 | 7.364 | 7.934 | - | 3.862 | 3.862 | 570 | 11.226 | 11.796 |
| Motril..... | - | - | - | - | - | - | - | - | - |
| Pasajes..... | - | 30 | 30 | 253.751 | 46.084 | 299.835 | 253.751 | 46.114 | 299.865 |
| Sta. C. de Tenerife..... | 20.409 | 71.906 | 92.315 | 2.119 | 21.910 | 24.029 | 22.528 | 93.816 | 116.344 |
| Santander..... | - | - | - | 130.257 | 293.671 | 423.928 | 130.257 | 293.671 | 423.928 |
| Sevilla..... | 11.433 | 3.382 | 14.815 | 193 | 19 | 212 | 11.626 | 3.401 | 15.027 |
| Tarragona..... | 48.334 | 16.545 | 64.879 | 160.711 | 170.266 | 330.977 | 209.045 | 186.811 | 395.856 |
| Valencia..... | 47.088 | 17.597 | 64.685 | 435.983 | 262.439 | 698.422 | 483.071 | 280.036 | 763.107 |
| Vigo..... | 25.072 | 1.146 | 26.218 | 382.514 | 198.943 | 581.457 | 407.586 | 200.089 | 607.675 |
| Vilagarcía..... | - | - | - | - | - | - | - | - | - |
| TOTAL..... | 394.571 | 374.708 | 769.279 | 2.656.099 | 1.974.612 | 4.630.711 | 3.050.670 | 2.349.320 | 5.399.990 |

38. Tara de vehículos régimen carga. Toneladas / Tare of vehicles considered like good. Tonnes

| | CABOTAJE DOMESTIC | | | EXTERIOR FOREIGN | | | TOTAL TOTAL | | |
|-------------------------------|----------------------|---------------------------|-------------------|----------------------|---------------------------|------------------|----------------------|---------------------------|-------------------|
| | Embarcadas Loaded | Desembarcadas Unloaded | Total Total | Embarcadas Loaded | Desembarcadas Unloaded | Total Total | Embarcadas Loaded | Desembarcadas Unloaded | Total Total |
| A Coruña..... | - | - | - | - | - | - | - | - | - |
| Alicante..... | 38.679 | 37.888 | 76.567 | 3.811 | 3.119 | 6.930 | 42.490 | 41.007 | 83.497 |
| Almería..... | 45.315 | 39.967 | 85.282 | 38.969 | 36.174 | 75.143 | 84.284 | 76.141 | 160.425 |
| Avilés..... | 10 | 6 | 16 | - | - | - | 10 | 6 | 16 |
| Bahía de Algeciras..... | 226.250 | 226.132 | 452.382 | 701.527 | 718.071 | 1.419.598 | 927.777 | 944.203 | 1.871.980 |
| Bahía de Cádiz..... | 217.208 | 219.350 | 436.558 | 74.628 | 52.160 | 126.788 | 291.836 | 271.510 | 563.346 |
| Baleares..... | 1.884.495 | 1.837.115 | 3.721.610 | 18 | 15 | 33 | 1.884.513 | 1.837.130 | 3.721.643 |
| Barcelona..... | 982.666 | 916.258 | 1.898.924 | 361.593 | 348.659 | 710.252 | 1.344.259 | 1.264.917 | 2.609.176 |
| Bilbao..... | 428 | 12 | 440 | 22.446 | 18.236 | 40.682 | 22.874 | 18.248 | 41.122 |
| Cartagena..... | - | - | - | 69 | 105 | 174 | 69 | 105 | 174 |
| Castellón..... | - | - | - | 10.031 | - | 10.031 | 10.031 | - | 10.031 |
| Ceuta..... | 225.178 | 237.477 | 462.655 | - | - | - | 225.178 | 237.477 | 462.655 |
| Ferrol-San Cibrao..... | - | - | - | 1 | - | 1 | 1 | - | 1 |
| Gijón..... | 92 | 7 | 99 | 905 | 389 | 1.294 | 997 | 396 | 1.393 |
| Huelva..... | - | - | - | - | - | - | - | - | - |
| Las Palmas..... | 477.908 | 459.770 | 937.678 | 27 | 1.843 | 1.870 | 477.935 | 461.613 | 939.548 |
| Málaga..... | 92.252 | 82.423 | 174.675 | 17 | 111 | 128 | 92.269 | 82.534 | 174.803 |
| Marín y Ría de Pontevedra ... | 31 | 1 | 32 | - | - | - | 31 | 1 | 32 |
| Melilla..... | 109.032 | 125.337 | 234.369 | - | 16 | 16 | 109.032 | 125.353 | 234.385 |
| Motril..... | - | - | - | - | - | - | - | - | - |
| Pasajes..... | - | - | - | - | - | - | - | - | - |
| Sta. C. de Tenerife..... | 857.138 | 876.805 | 1.733.943 | 6.374 | 3.902 | 10.276 | 863.512 | 880.707 | 1.744.219 |
| Santander..... | - | - | - | 44.780 | 44.799 | 89.579 | 44.780 | 44.799 | 89.579 |
| Sevilla..... | 47.933 | 27.867 | 75.800 | 874 | 90 | 964 | 48.807 | 27.957 | 76.764 |
| Tarragona..... | 21.826 | 19.595 | 41.421 | 29.409 | 29.589 | 58.998 | 51.235 | 49.184 | 100.419 |
| Valencia..... | 448.108 | 409.800 | 857.908 | 119.824 | 125.406 | 245.230 | 567.932 | 535.206 | 1.103.138 |
| Vigo..... | 426 | 63 | 489 | 4.987 | 2.372 | 7.359 | 5.413 | 2.435 | 7.848 |
| Vilagarcía..... | - | - | - | - | - | - | - | - | - |
| TOTAL..... | 5.674.975 | 5.515.873 | 11.190.848 | 1.420.290 | 1.385.056 | 2.805.346 | 7.095.265 | 6.900.929 | 13.996.194 |

39. Tara de contenedores. Toneladas / Containers tare. Tonnes

| | CABOTAJE DOMESTIC | | | EXTERIOR FOREIGN | | | TOTAL TOTAL | | |
|-------------------------------|----------------------|---------------------------|------------------|----------------------|---------------------------|-------------------|----------------------|---------------------------|-------------------|
| | Embarcadas Loaded | Desembarcadas Unloaded | Total Total | Embarcadas Loaded | Desembarcadas Unloaded | Total Total | Embarcadas Loaded | Desembarcadas Unloaded | Total Total |
| A Coruña..... | - | - | - | - | - | - | - | - | - |
| Alicante..... | 148.466 | 157.727 | 306.193 | 10.144 | 3.691 | 13.835 | 158.610 | 161.418 | 320.028 |
| Almería..... | - | 164 | 164 | - | - | - | - | 164 | 164 |
| Avilés..... | 10.106 | 10.526 | 20.632 | 544 | 522 | 1.066 | 10.650 | 11.048 | 21.698 |
| Bahía de Algeciras..... | 210.473 | 218.163 | 428.636 | 3.027.778 | 3.058.223 | 6.086.001 | 3.238.251 | 3.276.386 | 6.514.637 |
| Bahía de Cádiz..... | 49.177 | 71.094 | 120.271 | 90.444 | 64.675 | 155.119 | 139.621 | 135.769 | 275.390 |
| Baleares..... | 226.591 | 197.803 | 424.394 | 67 | 6 | 73 | 226.658 | 197.809 | 424.467 |
| Barcelona..... | 322.325 | 309.575 | 631.900 | 1.757.048 | 1.828.817 | 3.585.865 | 2.079.373 | 2.138.392 | 4.217.765 |
| Bilbao..... | 80.851 | 77.336 | 158.187 | 432.970 | 416.695 | 849.665 | 513.821 | 494.031 | 1.007.852 |
| Cartagena..... | 2.053 | 28.320 | 30.373 | 39.027 | 7.747 | 46.774 | 41.080 | 36.067 | 77.147 |
| Castellón..... | 265 | 2.002 | 2.267 | 38.480 | 45.764 | 84.244 | 38.745 | 47.766 | 86.511 |
| Ceuta..... | 8.893 | 8.720 | 17.613 | 592 | 1.988 | 2.580 | 9.485 | 10.708 | 20.193 |
| Ferrol-San Cibrao..... | - | - | - | - | - | - | - | - | - |
| Gijón..... | 3.822 | 2.847 | 6.669 | 2.512 | 914 | 3.426 | 6.334 | 3.761 | 10.095 |
| Huelva..... | - | - | - | - | - | - | - | - | - |
| Las Palmas..... | 67.594 | 59.241 | 126.835 | 12 | 12 | 24 | 67.606 | 59.253 | 126.859 |
| Málaga..... | 4.519 | 4.642 | 9.161 | 236.430 | 258.219 | 494.649 | 240.949 | 262.861 | 503.810 |
| Marín y Ría de Pontevedra ... | 30.496 | 30.313 | 60.809 | 1.594 | 1.832 | 3.426 | 32.090 | 32.145 | 64.235 |
| Melilla..... | 18.054 | 12.342 | 30.396 | 254 | 3.746 | 4.000 | 18.308 | 16.088 | 34.396 |
| Motril..... | - | - | - | - | - | - | - | - | - |
| Pasajes..... | - | - | - | 1.181 | 38 | 1.219 | 1.181 | 38 | 1.219 |
| Sta. C. de Tenerife..... | 421.316 | 394.856 | 816.172 | 54.318 | 91.802 | 146.120 | 475.634 | 486.658 | 962.292 |
| Santander..... | 48 | - | 48 | 29 | 147 | 176 | 77 | 147 | 224 |
| Sevilla..... | 117.784 | 111.183 | 228.967 | 1.320 | 3.430 | 4.750 | 119.104 | 114.613 | 233.717 |
| Tarragona..... | 4.838 | 4.209 | 9.047 | 5.516 | 4.695 | 10.211 | 10.354 | 8.904 | 19.258 |
| Valencia..... | 238.215 | 191.648 | 429.863 | 2.093.367 | 2.308.745 | 4.402.112 | 2.331.582 | 2.500.393 | 4.831.975 |
| Vigo..... | 84.597 | 80.119 | 164.716 | 140.148 | 146.080 | 286.228 | 224.745 | 226.199 | 450.944 |
| Vilagarcía..... | - | - | - | - | - | - | - | - | - |
| TOTAL..... | 2.050.483 | 1.972.830 | 4.023.313 | 7.933.775 | 8.247.788 | 16.181.563 | 9.984.258 | 10.220.618 | 20.204.876 |

40. Mercancías en contenedores tránsito. Toneladas / *Containerised goods in transit. Tonnes*

| | CABOTAJE DOMESTIC | | | EXTERIOR FOREIGN | | | TOTAL TOTAL | | |
|-------------------------------|----------------------|---------------------------|----------------|----------------------|---------------------------|-------------------|----------------------|---------------------------|-------------------|
| | Embarcadas Loaded | Desembarcadas Unloaded | Total Total | Embarcadas Loaded | Desembarcadas Unloaded | Total Total | Embarcadas Loaded | Desembarcadas Unloaded | Total Total |
| A Coruña..... | - | - | - | - | - | - | - | - | - |
| Alicante..... | - | - | - | - | - | - | - | - | - |
| Almería..... | - | - | - | - | - | - | - | - | - |
| Avilés..... | - | - | - | - | - | - | - | - | - |
| Bahía de Algeciras..... | - | - | - | - | - | - | - | - | - |
| Bahía de Cádiz..... | - | - | - | - | - | - | - | - | - |
| Baleares..... | - | - | - | - | - | - | - | - | - |
| Barcelona..... | 1.091 | 273 | 1.364 | 3.277.897 | 3.255.453 | 6.533.350 | 3.278.988 | 3.255.726 | 6.534.714 |
| Bilbao..... | 20.073 | 9.015 | 29.088 | 33.762 | 45.753 | 79.515 | 53.835 | 54.768 | 108.603 |
| Cartagena..... | - | - | - | - | - | - | - | - | - |
| Castellón..... | - | - | - | - | - | - | - | - | - |
| Ceuta..... | - | - | - | - | - | - | - | - | - |
| Ferrol-San Cibrao..... | - | - | - | - | - | - | - | - | - |
| Gijón..... | - | - | - | - | - | - | - | - | - |
| Huelva..... | - | - | - | - | - | - | - | - | - |
| Las Palmas..... | 16.579 | 165.806 | 182.385 | 3.886.241 | 3.937.387 | 7.823.628 | 3.902.820 | 4.103.193 | 8.006.013 |
| Málaga..... | - | - | - | - | - | - | - | - | - |
| Marín y Ría de Pontevedra ... | - | - | - | - | - | - | - | - | - |
| Melilla..... | - | - | - | - | - | - | - | - | - |
| Motril..... | - | - | - | - | - | - | - | - | - |
| Pasajes..... | - | - | - | - | - | - | - | - | - |
| Sta. C. de Tenerife..... | - | - | - | - | - | - | - | - | - |
| Santander..... | - | - | - | 20.972 | 12.418 | 33.390 | 20.972 | 12.418 | 33.390 |
| Sevilla..... | - | - | - | - | - | - | - | - | - |
| Tarragona..... | - | - | - | - | - | - | - | - | - |
| Valencia..... | 329.843 | 298.757 | 628.600 | 3.911.279 | 4.092.632 | 8.003.911 | 4.241.122 | 4.391.389 | 8.632.511 |
| Vigo..... | - | - | - | - | - | - | - | - | - |
| Vilagarcía..... | - | - | - | - | - | - | - | - | - |
| TOTAL..... | 367.586 | 473.851 | 841.437 | 11.130.151 | 11.343.643 | 22.473.794 | 11.497.737 | 11.817.494 | 23.315.231 |

3.1.15. Mercancías transbordadas. Toneladas / *Transhipped goods. Tonnes*

| | CABOTAJE Y EXTERIOR DOMESTIC AND FOREIGN | | | |
|---------------------------------|---|-----------------------------------|---|-----------------------|
| | Graneles líquidos <i>Liquids</i> | Graneles sólidos <i>Solids</i> | Mercancía general <i>General cargo</i> | Total <i>Total</i> |
| A Coruña | - | 2.000 | - | 2.000 |
| Alicante..... | - | - | 2.644 | 2.644 |
| Almería | - | - | - | - |
| Avilés | - | - | - | - |
| Bahía de Algeciras | - | 5.500 | 146 | 5.646 |
| Bahía de Cádiz | - | - | - | - |
| Baleares | - | - | - | - |
| Barcelona | - | - | - | - |
| Bilbao | - | - | - | - |
| Cartagena | - | 2.500 | - | 2.500 |
| Castellón | - | - | - | - |
| Ceuta | - | - | - | - |
| Ferrol-San Cibrao | - | - | - | - |
| Gijón | - | 23.630 | - | 23.630 |
| Huelva | - | - | - | - |
| Las Palmas | - | - | 213.423 | 213.423 |
| Málaga | - | - | - | - |
| Marín y Ría de Pontevedra | - | - | - | - |
| Melilla | - | - | - | - |
| Motril | - | - | - | - |
| Pasajes | - | - | - | - |
| Sta. C. de Tenerife | - | - | - | - |
| Santander | - | - | - | - |
| Sevilla | - | - | - | - |
| Tarragona | - | - | - | - |
| Valencia | - | - | - | - |
| Vigo | - | - | 92 | 92 |
| Vilagarcía | - | - | - | - |
| TOTAL | 0 | 33.630 | 216.305 | 249.935 |

**3.1.16. Clasificación de las mercancías por el medio de transporte de entrada o salida del puerto /
Distribution of goods transport facilities employed entering or leaving the port**

| | FERROCARRIL RAILWAY | | | CARRETERA ROAD | | |
|------------------------------|------------------------|---------------------------|------------------|----------------------|---------------------------|--------------------|
| | Embarcadas Loaded | Desembarcadas Unloaded | Total Total | Embarcadas Loaded | Desembarcadas Unloaded | Total Total |
| A Coruña | 114.931 | 719.265 | 834.196 | 1.024.349 | 3.716.877 | 4.741.226 |
| Alicante | - | - | - | 1.264.063 | 2.024.938 | 3.289.001 |
| Almería | - | - | - | 763.752 | 1.148.781 | 1.912.533 |
| Avilés | 101.651 | 1.931 | 103.582 | 1.676.181 | 2.325.979 | 4.002.160 |
| Bahía de Algeciras (1) | 117.302 | 91.381 | 208.683 | 10.584.540 | 6.087.267 | 16.671.807 |
| Bahía de Cádiz | 19.463 | - | 19.463 | 2.155.891 | 3.003.764 | 5.159.655 |
| Baleares | - | - | - | 3.118.007 | 8.153.990 | 11.271.997 |
| Barcelona | 669.577 | 266.450 | 936.027 | 10.667.625 | 17.986.137 | 28.653.762 |
| Bilbao | 466.991 | 773.038 | 1.240.029 | 3.977.247 | 8.359.076 | 12.336.323 |
| Cartagena | - | - | - | 524.057 | 5.592.231 | 6.116.288 |
| Castellón | - | - | - | 1.272.483 | 3.287.520 | 4.560.003 |
| Ceuta | - | - | - | 329.503 | 743.044 | 1.072.547 |
| Ferrol-San Cibrao | - | 373 | 373 | 1.265.698 | 8.412.466 | 9.678.164 |
| Gijón | 51.447 | 182.383 | 233.830 | 759.434 | 4.938.912 | 5.698.346 |
| Huelva | - | 175.555 | 175.555 | 1.251.879 | 6.318.919 | 7.570.798 |
| Las Palmas | - | - | - | 4.832.943 | 8.459.857 | 13.292.800 |
| Málaga | 151 | 553.447 | 553.598 | 609.007 | 1.474.184 | 2.083.191 |
| Marín y Ría de Pontevedra | 72.274 | 35.415 | 107.689 | 679.051 | 1.115.005 | 1.794.056 |
| Melilla | - | - | - | 136.708 | 506.023 | 642.731 |
| Motril..... | - | - | - | 536.878 | 1.301.435 | 1.838.313 |
| Pasajes | 123.263 | 278.022 | 401.285 | 1.096.040 | 3.319.449 | 4.415.489 |
| Sta. C. de Tenerife | - | - | - | 2.801.218 | 5.976.453 | 8.777.671 |
| Santander | 500.381 | 1.059.461 | 1.559.842 | 976.406 | 4.045.475 | 5.021.881 |
| Sevilla | 38.120 | 106.220 | 144.340 | 1.210.579 | 3.427.786 | 4.638.365 |
| Tarragona | 118.029 | 1.775.237 | 1.893.266 | 659.374 | 7.913.500 | 8.572.874 |
| Valencia | 209.879 | 446.981 | 656.860 | 13.214.249 | 16.258.507 | 29.472.756 |
| Vigo | 12.401 | 14.964 | 27.365 | 1.980.893 | 2.613.471 | 4.594.364 |
| Vilagarcía | - | 25.119 | 25.119 | 93.448 | 1.065.567 | 1.159.015 |
| TOTAL | 2.615.860 | 6.505.242 | 9.121.102 | 69.461.503 | 139.576.613 | 209.038.116 |

(1) Los datos del Ferrocarril son estimados por la Autoridad Portuaria.

| | TUBERÍA PIPE | | | OTROS MEDIOS OTHER | | |
|---------------------------|-----------------------------|----------------------------------|-----------------------|-----------------------------|----------------------------------|-----------------------|
| | Embarcadas <i>Loaded</i> | Desembarcadas <i>Unloaded</i> | Total <i>Total</i> | Embarcadas <i>Loaded</i> | Desembarcadas <i>Unloaded</i> | Total <i>Total</i> |
| A Coruña | 1.880.841 | 6.939.814 | 8.820.655 | - | - | - |
| Alicante | 1.657 | 142.518 | 144.175 | 973 | 57.142 | 58.115 |
| Almería | - | - | - | 1.427.569 | 3.511.951 | 4.939.520 |
| Avilés | 460.220 | 249.575 | 709.795 | 19.186 | 186.579 | 205.765 |
| Bahía de Algeciras | - | 11.826.153 | 11.826.153 | 21.185.079 | 18.454.863 | 39.639.942 |
| Bahía de Cádiz | - | - | - | 38.174 | 485.078 | 523.252 |
| Baleares | 5.406 | 2.030.682 | 2.036.088 | - | - | - |
| Barcelona | 8.225 | 5.995.002 | 6.003.227 | 4.165.444 | 4.078.385 | 8.243.829 |
| Bilbao | 3.597.415 | 13.504.499 | 17.101.914 | 1.307.341 | 2.115.009 | 3.422.350 |
| Cartagena | 1.658.145 | 19.131.068 | 20.789.213 | 2.500 | - | 2.500 |
| Castellón | 2.302.592 | 6.556.880 | 8.859.472 | - | - | - |
| Ceuta | - | - | - | 26.201 | 444.711 | 470.912 |
| Ferrol-San Cibrao | - | - | - | - | - | - |
| Gijón | 37.308 | 1.381.158 | 1.418.466 | 1.023.925 | 13.392.674 | 14.416.599 |
| Huelva | 2.539.892 | 10.506.180 | 13.046.072 | 36.680 | 201.427 | 238.107 |
| Las Palmas | 14.620 | 2.136.750 | 2.151.370 | 4.830.807 | 4.661.684 | 9.492.491 |
| Málaga | 94.526 | - | 94.526 | 969.441 | 1.081.516 | 2.050.957 |
| Marín y Ría de Pontevedra | - | - | - | 5.499 | 29.478 | 34.977 |
| Melilla | 26.065 | 74.088 | 100.153 | 45 | 84.427 | 84.472 |
| Motril..... | - | 923.499 | 923.499 | - | - | - |
| Pasajes | - | - | - | - | 593.214 | 593.214 |
| Sta. C. de Tenerife | 4.217.942 | 6.278.669 | 10.496.611 | 225.004 | 257.652 | 482.656 |
| Santander | - | 73.628 | 73.628 | 45.526 | - | 45.526 |
| Sevilla | - | 73.973 | 73.973 | 305 | 410 | 715 |
| Tarragona | 3.528.777 | 14.385.006 | 17.913.783 | 1.393.537 | 1.430.198 | 2.823.735 |
| Valencia | 27.564 | 179.126 | 206.690 | 5.375.152 | 5.481.284 | 10.856.436 |
| Vigo | - | - | - | 85.366 | 61.248 | 146.614 |
| Vilagarcía | - | - | - | - | - | - |
| TOTAL | 20.401.195 | 102.388.268 | 122.789.463 | 42.163.754 | 56.608.930 | 98.772.684 |

3.1.17. Tráfico de contenedores / Containers traffic

3.1.17.1. Número de contenedores de 20 pies o mayores / Containers 20' or more (number)

3.1.17.1.1. Cabotaje / Domestic traffic

| | EMBARCADOS LOADED | | | DESEMBARCADOS UNLOADED | | | TOTAL TOTAL | | |
|-------------------------------|----------------------|-----------------|----------------|---------------------------|-----------------|----------------|---------------------|-----------------|------------------|
| | Con carga Filled | Vacíos Empty | Total Total | Con carga Filled | Vacíos Empty | Total Total | Con carga Filled | Vacíos Empty | Total Total |
| A Coruña..... | - | - | - | - | - | - | - | - | - |
| Alicante..... | 43.192 | 3.328 | 46.520 | 8.319 | 41.698 | 50.017 | 51.511 | 45.026 | 96.537 |
| Almería..... | - | - | - | 11 | 68 | 79 | 11 | 68 | 79 |
| Avilés..... | 3.261 | 63 | 3.324 | 585 | 2.974 | 3.559 | 3.846 | 3.037 | 6.883 |
| Bahía de Algeciras..... | 58.006 | 8.580 | 66.586 | 56.470 | 14.398 | 70.868 | 114.476 | 22.978 | 137.454 |
| Bahía de Cádiz..... | 12.756 | 2.887 | 15.643 | 1.808 | 20.599 | 22.407 | 14.564 | 23.486 | 38.050 |
| Baleares..... | 12.329 | 50.639 | 62.968 | 57.603 | 998 | 58.601 | 69.932 | 51.637 | 121.569 |
| Barcelona..... | 84.674 | 19.426 | 104.100 | 18.756 | 74.057 | 92.813 | 103.430 | 93.483 | 196.913 |
| Bilbao..... | 20.680 | 5.262 | 25.942 | 4.188 | 20.837 | 25.025 | 24.868 | 26.099 | 50.967 |
| Cartagena..... | 752 | 21 | 773 | 2.553 | 7.994 | 10.547 | 3.305 | 8.015 | 11.320 |
| Castellón..... | 132 | - | 132 | - | 985 | 985 | 132 | 985 | 1.117 |
| Ceuta..... | 443 | 2.362 | 2.805 | 2.731 | 16 | 2.747 | 3.174 | 2.378 | 5.552 |
| Ferrol-San Cibrao..... | - | - | - | - | - | - | - | - | - |
| Gijón..... | 1.120 | 166 | 1.286 | 535 | 572 | 1.107 | 1.655 | 738 | 2.393 |
| Huelva..... | - | - | - | - | - | - | - | - | - |
| Las Palmas..... | 39.447 | 110.335 | 149.782 | 156.297 | 12.396 | 168.693 | 195.744 | 122.731 | 318.475 |
| Málaga..... | 1.436 | 201 | 1.637 | 534 | 1.232 | 1.766 | 1.970 | 1.433 | 3.403 |
| Marín y Ría de Pontevedra ... | 9.980 | 161 | 10.141 | 1.671 | 8.524 | 10.195 | 11.651 | 8.685 | 20.336 |
| Melilla..... | 387 | 6.223 | 6.610 | 4.314 | 2 | 4.316 | 4.701 | 6.225 | 10.926 |
| Motril..... | - | - | - | - | - | - | - | - | - |
| Pasajes..... | - | - | - | - | - | - | - | - | - |
| Sta. C. de Tenerife..... | 29.110 | 103.348 | 132.458 | 114.386 | 8.689 | 123.075 | 143.496 | 112.037 | 255.533 |
| Santander..... | 24 | - | 24 | - | - | - | 24 | - | 24 |
| Sevilla..... | 36.204 | 238 | 36.442 | 3.187 | 31.878 | 35.065 | 39.391 | 32.116 | 71.507 |
| Tarragona..... | 1.224 | 186 | 1.410 | 444 | 734 | 1.178 | 1.668 | 920 | 2.588 |
| Valencia..... | 78.841 | 4.679 | 83.520 | 24.209 | 39.693 | 63.902 | 103.050 | 44.372 | 147.422 |
| Vigo..... | 17.563 | 7.063 | 24.626 | 12.646 | 11.242 | 23.888 | 30.209 | 18.305 | 48.514 |
| Vilagarcía..... | - | - | - | - | - | - | - | - | - |
| TOTAL..... | 451.561 | 325.168 | 776.729 | 471.247 | 299.586 | 770.833 | 922.808 | 624.754 | 1.547.562 |

3.1.17.1.2. Exterior / Foreign traffic

| | EMBARCADOS LOADED | | | DESEMBARCADOS UNLOADED | | | TOTAL TOTAL | | |
|-------------------------------|----------------------|-----------------|------------------|---------------------------|-----------------|------------------|---------------------|------------------|------------------|
| | Con carga Filled | Vacíos Empty | Total Total | Con carga Filled | Vacíos Empty | Total Total | Con carga Filled | Vacíos Empty | Total Total |
| A Coruña | - | - | - | - | - | - | - | - | - |
| Alicante | 3.565 | 80 | 3.645 | 390 | 798 | 1.188 | 3.955 | 878 | 4.833 |
| Almería..... | - | - | - | - | - | - | - | - | - |
| Avilés..... | 248 | - | 248 | 63 | 108 | 171 | 311 | 108 | 419 |
| Bahía de Algeciras..... | 739.135 | 235.514 | 974.649 | 729.654 | 242.149 | 971.803 | 1.468.789 | 477.663 | 1.946.452 |
| Bahía de Cádiz..... | 25.834 | 4.973 | 30.807 | 11.264 | 11.645 | 22.909 | 37.098 | 16.618 | 53.716 |
| Baleares | - | - | - | - | - | - | - | - | - |
| Barcelona | 424.945 | 133.221 | 558.166 | 485.157 | 95.257 | 580.414 | 910.102 | 228.478 | 1.138.580 |
| Bilbao | 125.088 | 14.447 | 139.535 | 100.162 | 34.950 | 135.112 | 225.250 | 49.397 | 274.647 |
| Cartagena | 12.782 | 1.689 | 14.471 | 199 | 2.867 | 3.066 | 12.981 | 4.556 | 17.537 |
| Castellón | 19.314 | 55 | 19.369 | 2.449 | 19.825 | 22.274 | 21.763 | 19.880 | 41.643 |
| Ceuta | 69 | 143 | 212 | 741 | - | 741 | 810 | 143 | 953 |
| Ferrol-San Cibrao | 11 | 58 | 69 | 4 | 29 | 33 | 15 | 87 | 102 |
| Gijón | 1.160 | 50 | 1.210 | 129 | 269 | 398 | 1.289 | 319 | 1.608 |
| Huelva | - | - | - | - | - | - | - | - | - |
| Las Palmas | 206.643 | 58.898 | 265.541 | 214.150 | 43.923 | 258.073 | 420.793 | 102.821 | 523.614 |
| Málaga | 38.058 | 39.711 | 77.769 | 44.117 | 41.819 | 85.936 | 82.175 | 81.530 | 163.705 |
| Marín y Ría de Pontevedra ... | 76 | 335 | 411 | 463 | - | 463 | 539 | 335 | 874 |
| Melilla | 87 | - | 87 | 1.406 | - | 1.406 | 1.493 | - | 1.493 |
| Motril | - | - | - | - | - | - | - | - | - |
| Pasajes | - | - | - | - | - | - | - | - | - |
| Sta. C. de Tenerife | 4.847 | 12.905 | 17.752 | 28.815 | 1.071 | 29.886 | 33.662 | 13.976 | 47.638 |
| Santander | 7 | - | 7 | 37 | - | 37 | 44 | - | 44 |
| Sevilla | 501 | - | 501 | 207 | 845 | 1.052 | 708 | 845 | 1.553 |
| Tarragona | 1.637 | 109 | 1.746 | 664 | 753 | 1.417 | 2.301 | 862 | 3.163 |
| Valencia | 599.777 | 146.437 | 746.214 | 547.532 | 265.066 | 812.598 | 1.147.309 | 411.503 | 1.558.812 |
| Vigo | 28.878 | 6.081 | 34.959 | 32.152 | 3.675 | 35.827 | 61.030 | 9.756 | 70.786 |
| Vilagarcía | - | - | - | - | - | - | - | - | - |
| TOTAL | 2.232.662 | 654.706 | 2.887.368 | 2.199.755 | 765.049 | 2.964.804 | 4.432.417 | 1.419.755 | 5.852.172 |

3.1.17.1.3. Cabotaje más exterior / Domestic and foreign traffic

| | EMBARCADOS LOADED | | | DESEMBARCADOS UNLOADED | | | TOTAL TOTAL | | |
|-------------------------------|----------------------|-----------------|------------------|---------------------------|------------------|------------------|---------------------|------------------|------------------|
| | Con carga Filled | Vacíos Empty | Total Total | Con carga Filled | Vacíos Empty | Total Total | Con carga Filled | Vacíos Empty | Total Total |
| A Coruña..... | - | - | - | - | - | - | - | - | - |
| Alicante..... | 46.757 | 3.408 | 50.165 | 8.709 | 42.496 | 51.205 | 55.466 | 45.904 | 101.370 |
| Almería..... | - | - | - | 11 | 68 | 79 | 11 | 68 | 79 |
| Avilés..... | 3.509 | 63 | 3.572 | 648 | 3.082 | 3.730 | 4.157 | 3.145 | 7.302 |
| Bahía de Algeciras..... | 797.141 | 244.094 | 1.041.235 | 786.124 | 256.547 | 1.042.671 | 1.583.265 | 500.641 | 2.083.906 |
| Bahía de Cádiz..... | 38.590 | 7.860 | 46.450 | 13.072 | 32.244 | 45.316 | 51.662 | 40.104 | 91.766 |
| Baleares..... | 12.329 | 50.639 | 62.968 | 57.603 | 998 | 58.601 | 69.932 | 51.637 | 121.569 |
| Barcelona..... | 509.619 | 152.647 | 662.266 | 503.913 | 169.314 | 673.227 | 1.013.532 | 321.961 | 1.335.493 |
| Bilbao..... | 145.768 | 19.709 | 165.477 | 104.350 | 55.787 | 160.137 | 250.118 | 75.496 | 325.614 |
| Cartagena..... | 13.534 | 1.710 | 15.244 | 2.752 | 10.861 | 13.613 | 16.286 | 12.571 | 28.857 |
| Castellón..... | 19.446 | 55 | 19.501 | 2.449 | 20.810 | 23.259 | 21.895 | 20.865 | 42.760 |
| Ceuta..... | 512 | 2.505 | 3.017 | 3.472 | 16 | 3.488 | 3.984 | 2.521 | 6.505 |
| Ferrol-San Cibrao..... | 11 | 58 | 69 | 4 | 29 | 33 | 15 | 87 | 102 |
| Gijón..... | 2.280 | 216 | 2.496 | 664 | 841 | 1.505 | 2.944 | 1.057 | 4.001 |
| Huelva..... | - | - | - | - | - | - | - | - | - |
| Las Palmas..... | 246.090 | 169.233 | 415.323 | 370.447 | 56.319 | 426.766 | 616.537 | 225.552 | 842.089 |
| Málaga..... | 39.494 | 39.912 | 79.406 | 44.651 | 43.051 | 87.702 | 84.145 | 82.963 | 167.108 |
| Marín y Ría de Pontevedra ... | 10.056 | 496 | 10.552 | 2.134 | 8.524 | 10.658 | 12.190 | 9.020 | 21.210 |
| Melilla..... | 474 | 6.223 | 6.697 | 5.720 | 2 | 5.722 | 6.194 | 6.225 | 12.419 |
| Motril..... | - | - | - | - | - | - | - | - | - |
| Pasajes..... | - | - | - | - | - | - | - | - | - |
| Sta. C. de Tenerife..... | 33.957 | 116.253 | 150.210 | 143.201 | 9.760 | 152.961 | 177.158 | 126.013 | 303.171 |
| Santander..... | 31 | - | 31 | 37 | - | 37 | 68 | - | 68 |
| Sevilla..... | 36.705 | 238 | 36.943 | 3.394 | 32.723 | 36.117 | 40.099 | 32.961 | 73.060 |
| Tarragona..... | 2.861 | 295 | 3.156 | 1.108 | 1.487 | 2.595 | 3.969 | 1.782 | 5.751 |
| Valencia..... | 678.618 | 151.116 | 829.734 | 571.741 | 304.759 | 876.500 | 1.250.359 | 455.875 | 1.706.234 |
| Vigo..... | 46.441 | 13.144 | 59.585 | 44.798 | 14.917 | 59.715 | 91.239 | 28.061 | 119.300 |
| Vilagarcía..... | - | - | - | - | - | - | - | - | - |
| TOTAL..... | 2.684.223 | 979.874 | 3.664.097 | 2.671.002 | 1.064.635 | 3.735.637 | 5.355.225 | 2.044.509 | 7.399.734 |

3.1.17.2. Número de contenedores equivalentes a 20 pies / T.E.U. containers (number)

3.1.17.2.1. Cabotaje / Domestic traffic

| | EMBARCADOS LOADED | | | DESEMBARCADOS UNLOADED | | | TOTAL TOTAL | | |
|-------------------------------|----------------------|-----------------|------------------|---------------------------|-----------------|------------------|---------------------|-----------------|------------------|
| | Con carga Filled | Vacíos Empty | Total Total | Con carga Filled | Vacíos Empty | Total Total | Con carga Filled | Vacíos Empty | Total Total |
| A Coruña..... | - | - | - | - | - | - | - | - | - |
| Alicante..... | 67.558 | 6.353 | 73.911 | 14.726 | 63.656 | 78.382 | 82.284 | 70.009 | 152.293 |
| Almería..... | - | - | - | 11 | 70 | 81 | 11 | 70 | 81 |
| Avilés..... | 4.968 | 87 | 5.055 | 621 | 4.642 | 5.263 | 5.589 | 4.729 | 10.318 |
| Bahía de Algeciras..... | 90.816 | 12.310 | 103.126 | 81.357 | 23.693 | 105.050 | 172.173 | 36.003 | 208.176 |
| Bahía de Cádiz..... | 19.818 | 4.660 | 24.478 | 2.923 | 32.629 | 35.552 | 22.741 | 37.289 | 60.030 |
| Baleares..... | 19.195 | 81.303 | 100.498 | 89.726 | 1.108 | 90.834 | 108.921 | 82.411 | 191.332 |
| Barcelona..... | 134.487 | 22.971 | 157.458 | 29.567 | 120.339 | 149.906 | 164.054 | 143.310 | 307.364 |
| Bilbao..... | 32.752 | 7.666 | 40.418 | 4.761 | 33.900 | 38.661 | 37.513 | 41.566 | 79.079 |
| Cartagena..... | 990 | 37 | 1.027 | 3.893 | 10.203 | 14.096 | 4.883 | 10.240 | 15.123 |
| Castellón..... | 132 | - | 132 | - | 1.001 | 1.001 | 132 | 1.001 | 1.133 |
| Ceuta..... | 840 | 3.595 | 4.435 | 4.327 | 32 | 4.359 | 5.167 | 3.627 | 8.794 |
| Ferrol-San Cibrao..... | - | - | - | - | - | - | - | - | - |
| Gijón..... | 1.605 | 307 | 1.912 | 775 | 649 | 1.424 | 2.380 | 956 | 3.336 |
| Huelva..... | - | - | - | - | - | - | - | - | - |
| Las Palmas..... | 54.504 | 163.941 | 218.445 | 230.423 | 17.277 | 247.700 | 284.927 | 181.218 | 466.145 |
| Málaga..... | 1.952 | 201 | 2.153 | 568 | 1.690 | 2.258 | 2.520 | 1.891 | 4.411 |
| Marín y Ría de Pontevedra ... | 14.963 | 295 | 15.258 | 2.783 | 12.408 | 15.191 | 17.746 | 12.703 | 30.449 |
| Melilla..... | 403 | 8.580 | 8.983 | 6.163 | 4 | 6.167 | 6.566 | 8.584 | 15.150 |
| Motril..... | - | - | - | - | - | - | - | - | - |
| Pasajes..... | - | - | - | - | - | - | - | - | - |
| Sta. C. de Tenerife..... | 43.015 | 156.931 | 199.946 | 171.908 | 13.473 | 185.381 | 214.923 | 170.404 | 385.327 |
| Santander..... | 24 | - | 24 | - | - | - | 24 | - | 24 |
| Sevilla..... | 58.032 | 350 | 58.382 | 4.834 | 50.199 | 55.033 | 62.866 | 50.549 | 113.415 |
| Tarragona..... | 2.118 | 238 | 2.356 | 780 | 1.263 | 2.043 | 2.898 | 1.501 | 4.399 |
| Valencia..... | 111.425 | 8.689 | 120.114 | 37.349 | 54.987 | 92.336 | 148.774 | 63.676 | 212.450 |
| Vigo..... | 29.186 | 13.133 | 42.319 | 22.302 | 17.624 | 39.926 | 51.488 | 30.757 | 82.245 |
| Vilagarcía..... | - | - | - | - | - | - | - | - | - |
| TOTAL..... | 688.783 | 491.647 | 1.180.430 | 709.797 | 460.847 | 1.170.644 | 1.398.580 | 952.494 | 2.351.074 |

3.1.17.2.2. Exterior / Foreign traffic

| | EMBARCADOS LOADED | | | DESEMBARCADOS UNLOADED | | | TOTAL TOTAL | | |
|-------------------------------|----------------------|------------------|------------------|---------------------------|------------------|------------------|---------------------|------------------|------------------|
| | Con carga Filled | Vacíos Empty | Total Total | Con carga Filled | Vacíos Empty | Total Total | Con carga Filled | Vacíos Empty | Total Total |
| A Coruña..... | - | - | - | - | - | - | - | - | - |
| Alicante..... | 4.965 | 120 | 5.085 | 737 | 1.122 | 1.859 | 5.702 | 1.242 | 6.944 |
| Almería..... | - | - | - | - | - | - | - | - | - |
| Avilés..... | 272 | - | 272 | 112 | 149 | 261 | 384 | 149 | 533 |
| Bahía de Algeciras..... | 1.098.974 | 387.941 | 1.486.915 | 1.106.252 | 377.957 | 1.484.209 | 2.205.226 | 765.898 | 2.971.124 |
| Bahía de Cádiz..... | 38.573 | 6.953 | 45.526 | 17.409 | 15.476 | 32.885 | 55.982 | 22.429 | 78.411 |
| Baleares..... | - | - | - | - | - | - | - | - | - |
| Barcelona..... | 650.327 | 219.907 | 870.234 | 744.399 | 149.484 | 893.883 | 1.394.726 | 369.391 | 1.764.117 |
| Bilbao..... | 196.076 | 20.296 | 216.372 | 152.412 | 55.942 | 208.354 | 348.488 | 76.238 | 424.726 |
| Cartagena..... | 15.801 | 3.100 | 18.901 | 358 | 3.707 | 4.065 | 16.159 | 6.807 | 22.966 |
| Castellón..... | 19.640 | 61 | 19.701 | 2.775 | 20.164 | 22.939 | 22.415 | 20.225 | 42.640 |
| Ceuta..... | 120 | 176 | 296 | 994 | - | 994 | 1.114 | 176 | 1.290 |
| Ferrol-San Cibrao..... | 18 | 75 | 93 | 4 | 29 | 33 | 22 | 104 | 126 |
| Gijón..... | 1.206 | 50 | 1.256 | 175 | 281 | 456 | 1.381 | 331 | 1.712 |
| Huelva..... | - | - | - | - | - | - | - | - | - |
| Las Palmas..... | 288.951 | 85.274 | 374.225 | 302.936 | 59.848 | 362.784 | 591.887 | 145.122 | 737.009 |
| Málaga..... | 55.108 | 60.811 | 115.919 | 63.956 | 63.262 | 127.218 | 119.064 | 124.073 | 243.137 |
| Marín y Ría de Pontevedra ... | 131 | 632 | 763 | 916 | - | 916 | 1.047 | 632 | 1.679 |
| Melilla..... | 127 | - | 127 | 1.873 | - | 1.873 | 2.000 | - | 2.000 |
| Motril..... | - | - | - | - | - | - | - | - | - |
| Pasajes..... | - | - | - | - | - | - | - | - | - |
| Sta. C. de Tenerife..... | 7.004 | 19.866 | 26.870 | 44.038 | 1.316 | 45.354 | 51.042 | 21.182 | 72.224 |
| Santander..... | 7 | - | 7 | 73 | - | 73 | 80 | - | 80 |
| Sevilla..... | 654 | - | 654 | 320 | 1.280 | 1.600 | 974 | 1.280 | 2.254 |
| Tarragona..... | 2.290 | 165 | 2.455 | 1.022 | 1.104 | 2.126 | 3.312 | 1.269 | 4.581 |
| Valencia..... | 775.250 | 271.527 | 1.046.777 | 844.679 | 305.915 | 1.150.594 | 1.619.929 | 577.442 | 2.197.371 |
| Vigo..... | 49.351 | 10.867 | 60.218 | 57.010 | 6.024 | 63.034 | 106.361 | 16.891 | 123.252 |
| Vilagarcía..... | - | - | - | - | - | - | - | - | - |
| TOTAL..... | 3.204.845 | 1.087.821 | 4.292.666 | 3.342.450 | 1.063.060 | 4.405.510 | 6.547.295 | 2.150.881 | 8.698.176 |

3.1.17.2.3. Cabotaje más exterior / Domestic and foreign traffic

| | EMBARCADOS LOADED | | | DESEMBARCADOS UNLOADED | | | TOTAL TOTAL | | |
|-------------------------------|----------------------|------------------|------------------|---------------------------|------------------|------------------|---------------------|------------------|-------------------|
| | Con carga Filled | Vacíos Empty | Total Total | Con carga Filled | Vacíos Empty | Total Total | Con carga Filled | Vacíos Empty | Total Total |
| A Coruña..... | - | - | - | - | - | - | - | - | - |
| Alicante..... | 72.523 | 6.473 | 78.996 | 15.463 | 64.778 | 80.241 | 87.986 | 71.251 | 159.237 |
| Almería..... | - | - | - | 11 | 70 | 81 | 11 | 70 | 81 |
| Avilés..... | 5.240 | 87 | 5.327 | 733 | 4.791 | 5.524 | 5.973 | 4.878 | 10.851 |
| Bahía de Algeciras..... | 1.189.790 | 400.251 | 1.590.041 | 1.187.609 | 401.650 | 1.589.259 | 2.377.399 | 801.901 | 3.179.300 |
| Bahía de Cádiz..... | 58.391 | 11.613 | 70.004 | 20.332 | 48.105 | 68.437 | 78.723 | 59.718 | 138.441 |
| Baleares..... | 19.195 | 81.303 | 100.498 | 89.726 | 1.108 | 90.834 | 108.921 | 82.411 | 191.332 |
| Barcelona..... | 784.814 | 242.878 | 1.027.692 | 773.966 | 269.823 | 1.043.789 | 1.558.780 | 512.701 | 2.071.481 |
| Bilbao..... | 228.828 | 27.962 | 256.790 | 157.173 | 89.842 | 247.015 | 386.001 | 117.804 | 503.805 |
| Cartagena..... | 16.791 | 3.137 | 19.928 | 4.251 | 13.910 | 18.161 | 21.042 | 17.047 | 38.089 |
| Castellón..... | 19.772 | 61 | 19.833 | 2.775 | 21.165 | 23.940 | 22.547 | 21.226 | 43.773 |
| Ceuta..... | 960 | 3.771 | 4.731 | 5.321 | 32 | 5.353 | 6.281 | 3.803 | 10.084 |
| Ferrol-San Cibrao..... | 18 | 75 | 93 | 4 | 29 | 33 | 22 | 104 | 126 |
| Gijón..... | 2.811 | 357 | 3.168 | 950 | 930 | 1.880 | 3.761 | 1.287 | 5.048 |
| Huelva..... | - | - | - | - | - | - | - | - | - |
| Las Palmas..... | 343.455 | 249.215 | 592.670 | 533.359 | 77.125 | 610.484 | 876.814 | 326.340 | 1.203.154 |
| Málaga..... | 57.060 | 61.012 | 118.072 | 64.524 | 64.952 | 129.476 | 121.584 | 125.964 | 247.548 |
| Marín y Ría de Pontevedra ... | 15.094 | 927 | 16.021 | 3.699 | 12.408 | 16.107 | 18.793 | 13.335 | 32.128 |
| Melilla..... | 530 | 8.580 | 9.110 | 8.036 | 4 | 8.040 | 8.566 | 8.584 | 17.150 |
| Motril..... | - | - | - | - | - | - | - | - | - |
| Pasajes..... | - | - | - | - | - | - | - | - | - |
| Sta. C. de Tenerife..... | 50.019 | 176.797 | 226.816 | 215.946 | 14.789 | 230.735 | 265.965 | 191.586 | 457.551 |
| Santander..... | 31 | - | 31 | 73 | - | 73 | 104 | - | 104 |
| Sevilla..... | 58.686 | 350 | 59.036 | 5.154 | 51.479 | 56.633 | 63.840 | 51.829 | 115.669 |
| Tarragona..... | 4.408 | 403 | 4.811 | 1.802 | 2.367 | 4.169 | 6.210 | 2.770 | 8.980 |
| Valencia..... | 886.675 | 280.216 | 1.166.891 | 882.028 | 360.902 | 1.242.930 | 1.768.703 | 641.118 | 2.409.821 |
| Vigo..... | 78.537 | 24.000 | 102.537 | 79.312 | 23.648 | 102.960 | 157.849 | 47.648 | 205.497 |
| Vilagarcía..... | - | - | - | - | - | - | - | - | - |
| TOTAL..... | 3.893.628 | 1.579.468 | 5.473.096 | 4.052.247 | 1.523.907 | 5.576.154 | 7.945.875 | 3.103.375 | 11.049.250 |

3.2. TRÁFICO DE BUQUES / SHIPS TRAFFIC

3.2.1. Total buques mercantes entrados en el año / Merchants ships entered during the year

| | NACIONALES SPANISH | | EXTRANJEROS FOREIGN | | TOTAL TOTAL | |
|-------------------------------|-----------------------|--------------------|------------------------|--------------------|------------------|----------------------|
| | Número Number | G.T. G.T. | Número Number | G.T. G.T. | Número Number | G.T. G.T. |
| A Coruña | 257 | 790.048 | 1.121 | 11.492.168 | 1.378 | 12.282.216 |
| Alicante..... | 629 | 6.324.018 | 709 | 8.440.320 | 1.338 | 14.764.338 |
| Almería | 913 | 8.584.289 | 1.430 | 21.224.805 | 2.343 | 29.809.094 |
| Avilés | 50 | 276.765 | 864 | 4.624.509 | 914 | 4.901.274 |
| Bahía de Algeciras | 9.458 | 63.219.546 | 12.696 | 149.966.561 | 22.154 | 213.186.107 |
| Bahía de Cádiz | 406 | 6.323.027 | 1.301 | 15.998.387 | 1.707 | 22.321.414 |
| Baleares | 8.971 | 87.186.748 | 1.372 | 33.714.644 | 10.343 | 120.901.392 |
| Barcelona | 2.913 | 41.061.937 | 5.940 | 150.738.638 | 8.853 | 191.800.575 |
| Bilbao | 217 | 1.711.707 | 3.355 | 43.114.905 | 3.572 | 44.826.612 |
| Cartagena | 258 | 2.052.087 | 1.432 | 27.341.128 | 1.690 | 29.393.215 |
| Castellón | 135 | 1.089.352 | 1.042 | 10.341.381 | 1.177 | 11.430.733 |
| Ceuta | 5.984 | 34.139.305 | 2.522 | 13.905.637 | 8.506 | 48.044.942 |
| Ferrol-San Cibrao | 66 | 273.574 | 997 | 9.331.010 | 1.063 | 9.604.584 |
| Gijón | 365 | 1.983.193 | 652 | 13.004.868 | 1.017 | 14.988.061 |
| Huelva | 229 | 2.900.067 | 1.416 | 18.380.927 | 1.645 | 21.280.994 |
| Las Palmas | 4.850 | 50.222.869 | 5.355 | 79.719.408 | 10.205 | 129.942.277 |
| Málaga | 767 | 5.467.804 | 902 | 22.184.265 | 1.669 | 27.652.069 |
| Marín y Ría de Pontevedra ... | 192 | 457.437 | 418 | 2.182.549 | 610 | 2.639.986 |
| Melilla | 977 | 8.786.442 | 100 | 745.147 | 1.077 | 9.531.589 |
| Motril..... | 119 | 920.371 | 395 | 3.167.282 | 514 | 4.087.653 |
| Pasajes | 29 | 83.117 | 1.571 | 8.277.293 | 1.600 | 8.360.410 |
| Sta. C. de Tenerife | 16.588 | 101.560.448 | 2.198 | 42.778.571 | 18.786 | 144.339.019 |
| Santander | 34 | 168.900 | 1.595 | 22.589.167 | 1.629 | 22.758.067 |
| Sevilla | 257 | 1.801.924 | 1.184 | 3.576.776 | 1.441 | 5.378.700 |
| Tarragona | 693 | 5.834.266 | 2.091 | 34.024.650 | 2.784 | 39.858.916 |
| Valencia | 1.620 | 21.969.206 | 4.981 | 90.734.156 | 6.601 | 112.703.362 |
| Vigo | 573 | 2.512.333 | 1.621 | 28.174.205 | 2.194 | 30.686.538 |
| Vilagarcía | 73 | 253.145 | 266 | 1.612.891 | 339 | 1.866.036 |
| TOTAL | 57.623 | 457.953.925 | 59.526 | 871.386.248 | 117.149 | 1.329.340.173 |

3.2.2. Clasificación por el tipo de barco / *Distribution by types of ships*3.2.2.1. Tanques / *Tankers*

| | NACIONALES SPANISH | | EXTRANJEROS FOREIGN | | TOTAL TOTAL | |
|--------------------------------|-----------------------|-------------------|------------------------|--------------------|------------------|--------------------|
| | Número Number | G.T. G.T. | Número Number | G.T. G.T. | Número Number | G.T. G.T. |
| A Coruña | 45 | 295.653 | 302 | 5.140.264 | 347 | 5.435.917 |
| Alicante..... | 23 | 77.515 | 29 | 123.528 | 52 | 201.043 |
| Almería | - | - | 5 | 21.293 | 5 | 21.293 |
| Avilés | 1 | 3.744 | 135 | 715.526 | 136 | 719.270 |
| Bahía de Algeciras | 232 | 5.343.549 | 1.490 | 25.445.773 | 1.722 | 30.789.322 |
| Bahía de Cádiz | 2 | 98.988 | 39 | 473.047 | 41 | 572.035 |
| Baleares | 222 | 1.567.798 | 96 | 1.135.325 | 318 | 2.703.123 |
| Barcelona | 116 | 2.005.960 | 733 | 15.091.124 | 849 | 17.097.084 |
| Bilbao | 70 | 403.992 | 646 | 17.308.882 | 716 | 17.712.874 |
| Cartagena | 128 | 1.653.167 | 574 | 19.835.862 | 702 | 21.489.029 |
| Castellón | 112 | 969.993 | 225 | 4.741.228 | 337 | 5.711.221 |
| Ceuta | 33 | 122.021 | 551 | 3.430.133 | 584 | 3.552.154 |
| Ferrol-San Cibrao | 4 | 173.252 | 97 | 2.044.343 | 101 | 2.217.595 |
| Gijón | 33 | 217.810 | 127 | 1.078.190 | 160 | 1.296.000 |
| Huelva | 175 | 2.762.541 | 628 | 11.052.140 | 803 | 13.814.681 |
| Las Palmas | 323 | 1.112.310 | 451 | 5.610.275 | 774 | 6.722.585 |
| Málaga | 1 | 21.605 | 50 | 146.559 | 51 | 168.164 |
| Marín y Ría de Pontevedra | - | - | 1 | 3.848 | 1 | 3.848 |
| Melilla | 11 | 38.181 | 19 | 173.801 | 30 | 211.982 |
| Motril..... | 58 | 791.096 | 102 | 965.829 | 160 | 1.756.925 |
| Pasajes | - | - | - | - | - | - |
| Sta. C. de Tenerife | 559 | 3.788.676 | 456 | 13.354.175 | 1.015 | 17.142.851 |
| Santander | 2 | 5.592 | 86 | 515.243 | 88 | 520.835 |
| Sevilla | 19 | 145.654 | 96 | 241.169 | 115 | 386.823 |
| Tarragona | 174 | 1.429.301 | 1.085 | 16.054.853 | 1.259 | 17.484.154 |
| Valencia | 65 | 422.052 | 230 | 1.923.687 | 295 | 2.345.739 |
| Vigo | 3 | 18.193 | 26 | 230.055 | 29 | 248.248 |
| Vilagarcía | 2 | 22.754 | 51 | 562.111 | 53 | 584.865 |
| TOTAL..... | 2.413 | 23.491.397 | 8.330 | 147.418.263 | 10.743 | 170.909.660 |

3.2.2.2. Graneleros / Bulk-carriers

| | NACIONALES SPANISH | | EXTRANJEROS FOREIGN | | TOTAL TOTAL | |
|--------------------------------|-----------------------|------------------|------------------------|-------------------|------------------|--------------------|
| | Número Number | G.T. G.T. | Número Number | G.T. G.T. | Número Number | G.T. G.T. |
| A Coruña | 159 | 387.210 | 356 | 3.705.366 | 515 | 4.092.576 |
| Alicante..... | 76 | 152.098 | 137 | 1.423.038 | 213 | 1.575.136 |
| Almería | 107 | 346.525 | 227 | 3.254.693 | 334 | 3.601.218 |
| Avilés | 2 | 4.574 | 89 | 1.459.251 | 91 | 1.463.825 |
| Bahía de Algeciras | 2 | 31.162 | 247 | 6.925.556 | 249 | 6.956.718 |
| Bahía de Cádiz | 35 | 54.600 | 107 | 2.408.988 | 142 | 2.463.588 |
| Baleares | 312 | 1.143.431 | 80 | 441.049 | 392 | 1.584.480 |
| Barcelona | 52 | 171.112 | 142 | 2.643.851 | 194 | 2.814.963 |
| Bilbao | 27 | 82.001 | 696 | 3.833.396 | 723 | 3.915.397 |
| Cartagena | 55 | 181.364 | 431 | 4.313.623 | 486 | 4.494.987 |
| Castellón | 20 | 68.696 | 437 | 2.475.437 | 457 | 2.544.133 |
| Ceuta | 13 | 43.875 | 214 | 2.835.298 | 227 | 2.879.173 |
| Ferrol-San Cibrao | 21 | 59.186 | 370 | 4.848.303 | 391 | 4.907.489 |
| Gijón | 224 | 710.876 | 205 | 10.561.731 | 429 | 11.272.607 |
| Huelva | 1 | 3.375 | 203 | 3.774.269 | 204 | 3.777.644 |
| Las Palmas | 190 | 635.751 | 748 | 17.033.289 | 938 | 17.669.040 |
| Málaga | - | - | 85 | 1.189.691 | 85 | 1.189.691 |
| Marín y Ría de Pontevedra | - | - | 40 | 773.748 | 40 | 773.748 |
| Melilla | 3 | 7.163 | 16 | 43.074 | 19 | 50.237 |
| Motril..... | 52 | 102.850 | 57 | 503.093 | 109 | 605.943 |
| Pasajes | 4 | 10.760 | 538 | 1.594.239 | 542 | 1.604.999 |
| Sta. C. de Tenerife | 73 | 400.334 | 342 | 6.071.061 | 415 | 6.471.395 |
| Santander | - | - | 122 | 2.741.603 | 122 | 2.741.603 |
| Sevilla | - | - | 29 | 105.163 | 29 | 105.163 |
| Tarragona | 20 | 52.300 | 320 | 7.362.094 | 340 | 7.414.394 |
| Valencia | 30 | 70.773 | 390 | 4.678.350 | 420 | 4.749.123 |
| Vigo | 63 | 231.661 | 28 | 292.657 | 91 | 524.318 |
| Vilagarcía | 53 | 195.237 | 9 | 72.687 | 62 | 267.924 |
| TOTAL..... | 1.594 | 5.146.914 | 6.665 | 97.364.598 | 8.259 | 102.511.512 |

3.2.2.3. Carga general / General cargo

| | NACIONALES SPANISH | | EXTRANJEROS FOREIGN | | TOTAL TOTAL | |
|-------------------------------|-----------------------|------------------|------------------------|-------------------|------------------|-------------------|
| | Número Number | G.T. G.T. | Número Number | G.T. G.T. | Número Number | G.T. G.T. |
| A Coruña | 27 | 78.961 | 300 | 1.188.843 | 327 | 1.267.804 |
| Alicante..... | - | - | 141 | 952.798 | 141 | 952.798 |
| Almería | 7 | 20.311 | 162 | 744.500 | 169 | 764.811 |
| Avilés | 13 | 41.497 | 639 | 2.443.695 | 652 | 2.485.192 |
| Bahía de Algeciras | 51 | 138.282 | 570 | 4.909.552 | 621 | 5.047.834 |
| Bahía de Cádiz | 35 | 367.585 | 354 | 3.469.899 | 389 | 3.837.484 |
| Baleares | 87 | 183.565 | 204 | 661.503 | 291 | 845.068 |
| Barcelona | 47 | 236.314 | 1.068 | 5.088.330 | 1.115 | 5.324.644 |
| Bilbao | 11 | 29.460 | 838 | 5.233.461 | 849 | 5.262.921 |
| Cartagena | 8 | 15.669 | 249 | 1.222.366 | 257 | 1.238.035 |
| Castellón | 2 | 45.050 | 186 | 729.151 | 188 | 774.201 |
| Ceuta | 98 | 40.667 | 1.403 | 6.458.483 | 1.501 | 6.499.150 |
| Ferrol-San Cibrao | 11 | 29.939 | 445 | 1.683.172 | 456 | 1.713.111 |
| Gijón | 45 | 115.681 | 300 | 1.172.647 | 345 | 1.288.328 |
| Huelva | 39 | 114.935 | 496 | 3.464.536 | 535 | 3.579.471 |
| Las Palmas | 172 | 2.368.325 | 1.823 | 9.459.722 | 1.995 | 11.828.047 |
| Málaga | 12 | 32.027 | 202 | 598.674 | 214 | 630.701 |
| Marín y Ría de Pontevedra ... | 11 | 28.456 | 333 | 1.365.362 | 344 | 1.393.818 |
| Melilla | - | - | 2 | 5.507 | 2 | 5.507 |
| Motril..... | 8 | 26.276 | 200 | 1.214.670 | 208 | 1.240.946 |
| Pasajes | 25 | 72.357 | 808 | 2.899.277 | 833 | 2.971.634 |
| Sta. C. de Tenerife | 61 | 921.446 | 466 | 2.975.881 | 527 | 3.897.327 |
| Santander | 24 | 75.331 | 714 | 2.664.136 | 738 | 2.739.467 |
| Sevilla | 29 | 88.579 | 951 | 2.781.411 | 980 | 2.869.990 |
| Tarragona | 252 | 1.117.265 | 342 | 1.613.569 | 594 | 2.730.834 |
| Valencia | 145 | 1.913.400 | 1.685 | 11.988.490 | 1.830 | 13.901.890 |
| Vigo | 16 | 47.230 | 351 | 2.411.649 | 367 | 2.458.879 |
| Vilagarcía | 8 | 15.064 | 194 | 829.738 | 202 | 844.802 |
| TOTAL..... | 1.244 | 8.163.672 | 15.426 | 80.231.022 | 16.670 | 88.394.694 |

3.2.2.4. Ro-Ro / Ro-Ro

| | NACIONALES SPANISH | | EXTRANJEROS FOREIGN | | TOTAL TOTAL | |
|-------------------------------|-----------------------|--------------------|------------------------|--------------------|------------------|--------------------|
| | Número Number | G.T. G.T. | Número Number | G.T. G.T. | Número Number | G.T. G.T. |
| A Coruña | - | - | - | - | - | - |
| Alicante..... | 280 | 2.322.675 | 242 | 3.855.123 | 522 | 6.177.798 |
| Almería | 779 | 8.169.227 | 988 | 16.048.469 | 1.767 | 24.217.696 |
| Avilés | - | - | 1 | 6.037 | 1 | 6.037 |
| Bahía de Algeciras | 735 | 3.029.677 | 389 | 4.147.137 | 1.124 | 7.176.814 |
| Bahía de Cádiz | 216 | 5.279.855 | 307 | 2.204.571 | 523 | 7.484.426 |
| Baleares | 1.056 | 11.742.202 | 126 | 1.056.734 | 1.182 | 12.798.936 |
| Barcelona | 2.473 | 35.816.274 | 1.473 | 41.389.504 | 3.946 | 77.205.778 |
| Bilbao | 1 | 6.793 | 302 | 5.587.138 | 303 | 5.593.931 |
| Cartagena | - | - | 2 | 57.686 | 2 | 57.686 |
| Castellón | 1 | 5.613 | 61 | 370.945 | 62 | 376.558 |
| Ceuta | 642 | 2.315.959 | 43 | 297.682 | 685 | 2.613.641 |
| Ferrol-San Cibrao | - | - | 68 | 561.267 | 68 | 561.267 |
| Gijón | 49 | 763.101 | 6 | 75.325 | 55 | 838.426 |
| Huelva | - | - | 1 | 5.517 | 1 | 5.517 |
| Las Palmas | 2.720 | 36.667.256 | 814 | 9.330.802 | 3.534 | 45.998.058 |
| Málaga | 642 | 5.100.464 | 7 | 196.092 | 649 | 5.296.556 |
| Marín y Ría de Pontevedra ... | - | - | - | - | - | - |
| Melilla | 823 | 8.308.604 | 6 | 43.718 | 829 | 8.352.322 |
| Motril..... | - | - | 6 | 36.306 | 6 | 36.306 |
| Pasajes | - | - | 225 | 3.783.777 | 225 | 3.783.777 |
| Sta. C. de Tenerife | 3.866 | 38.649.208 | 141 | 1.876.186 | 4.007 | 40.525.394 |
| Santander | 7 | 87.414 | 646 | 16.356.356 | 653 | 16.443.770 |
| Sevilla | 155 | 1.227.445 | 54 | 256.907 | 209 | 1.484.352 |
| Tarragona | 225 | 2.922.952 | 328 | 8.559.366 | 553 | 11.482.318 |
| Valencia | 1.095 | 15.288.354 | 782 | 17.431.673 | 1.877 | 32.720.027 |
| Vigo | 104 | 1.655.282 | 451 | 11.922.448 | 555 | 13.577.730 |
| Vilagarcía | - | - | - | - | - | - |
| TOTAL..... | 15.869 | 179.358.355 | 7.469 | 145.456.766 | 23.338 | 324.815.121 |

3.2.2.5. Sólo de pasaje / Passengers

| | NACIONALES SPANISH | | EXTRANJEROS FOREIGN | | TOTAL TOTAL | |
|--------------------------------|-----------------------|--------------------|------------------------|--------------------|------------------|--------------------|
| | Número Number | G.T. G.T. | Número Number | G.T. G.T. | Número Number | G.T. G.T. |
| A Coruña | 4 | 17.070 | 59 | 1.404.717 | 63 | 1.421.787 |
| Alicante..... | 1 | 133 | 37 | 1.258.042 | 38 | 1.258.175 |
| Almería | 15 | 47.548 | 46 | 1.153.972 | 61 | 1.201.520 |
| Avilés | - | - | - | - | - | - |
| Bahía de Algeciras | 7.808 | 50.339.090 | 7.606 | 53.727.281 | 15.414 | 104.066.371 |
| Bahía de Cádiz | 2 | 156 | 221 | 4.992.598 | 223 | 4.992.754 |
| Baleares | 7.249 | 72.430.011 | 829 | 30.376.501 | 8.078 | 102.806.512 |
| Barcelona | 1 | 7.478 | 690 | 34.937.360 | 691 | 34.944.838 |
| Bilbao | - | - | 134 | 4.840.686 | 134 | 4.840.686 |
| Cartagena | 7 | 34.473 | 45 | 1.140.814 | 52 | 1.175.287 |
| Castellón | - | - | - | - | - | - |
| Ceuta | 5.162 | 31.453.735 | 17 | 241.889 | 5.179 | 31.695.624 |
| Ferrol-San Cibrao | - | - | 3 | 124.561 | 3 | 124.561 |
| Gijón | - | - | 4 | 63.820 | 4 | 63.820 |
| Huelva | - | - | 3 | 35.073 | 3 | 35.073 |
| Las Palmas | 419 | 84.334 | 360 | 15.221.020 | 779 | 15.305.354 |
| Málaga | 84 | 276.283 | 213 | 7.901.247 | 297 | 8.177.530 |
| Marín y Ría de Pontevedra | 10 | 2.306 | - | - | 10 | 2.306 |
| Melilla | 87 | 284.055 | 2 | 75.690 | 89 | 359.745 |
| Motril..... | - | - | 30 | 447.384 | 30 | 447.384 |
| Pasajes | - | - | - | - | - | - |
| Sta. C. de Tenerife | 11.040 | 50.610.255 | 513 | 14.886.702 | 11.553 | 65.496.957 |
| Santander | - | - | 12 | 236.967 | 12 | 236.967 |
| Sevilla | - | - | 48 | 176.985 | 48 | 176.985 |
| Tarragona | 1 | 6.360 | 11 | 343.840 | 12 | 350.200 |
| Valencia | - | - | 111 | 2.855.628 | 111 | 2.855.628 |
| Vigo | - | - | 100 | 5.201.257 | 100 | 5.201.257 |
| Vilagarcía | 2 | 14.956 | 11 | 146.544 | 13 | 161.500 |
| TOTAL..... | 31.892 | 205.608.243 | 11.105 | 181.790.578 | 42.997 | 387.398.821 |

3.2.2.6. Portacontenedores / Container ships

| | NACIONALES SPANISH | | EXTRANJEROS FOREIGN | | TOTAL TOTAL | |
|--------------------------------|-----------------------|-------------------|------------------------|--------------------|------------------|--------------------|
| | Número Number | G.T. G.T. | Número Number | G.T. G.T. | Número Number | G.T. G.T. |
| A Coruña | - | - | 1 | 7.578 | 1 | 7.578 |
| Alicante..... | 249 | 3.771.597 | 102 | 811.881 | 351 | 4.583.478 |
| Almería | - | - | 1 | 1.811 | 1 | 1.811 |
| Avilés | 34 | 226.950 | - | - | 34 | 226.950 |
| Bahía de Algeciras | 169 | 2.516.020 | 1.612 | 46.336.153 | 1.781 | 48.852.173 |
| Bahía de Cádiz | 76 | 508.355 | 145 | 2.265.832 | 221 | 2.774.187 |
| Baleares | 24 | 112.252 | - | - | 24 | 112.252 |
| Barcelona | 224 | 2.824.799 | 1.745 | 50.013.316 | 1.969 | 52.838.115 |
| Bilbao | 99 | 1.174.946 | 731 | 6.290.824 | 830 | 7.465.770 |
| Cartagena | 26 | 158.910 | 116 | 734.820 | 142 | 893.730 |
| Castellón | - | - | 133 | 2.024.620 | 133 | 2.024.620 |
| Ceuta | 28 | 160.650 | 8 | 57.389 | 36 | 218.039 |
| Ferrol-San Cibrao | - | - | 1 | 5.974 | 1 | 5.974 |
| Gijón | 11 | 173.828 | 7 | 39.724 | 18 | 213.552 |
| Huelva | - | - | - | - | - | - |
| Las Palmas | 739 | 8.364.754 | 588 | 19.029.144 | 1.327 | 27.393.898 |
| Málaga | 1 | 22.525 | 309 | 12.111.132 | 310 | 12.133.657 |
| Marín y Ría de Pontevedra | 48 | 358.338 | - | - | 48 | 358.338 |
| Melilla | 25 | 138.570 | 52 | 401.291 | 77 | 539.861 |
| Motril..... | - | - | - | - | - | - |
| Pasajes | - | - | - | - | - | - |
| Sta. C. de Tenerife | 665 | 6.737.409 | 101 | 2.982.962 | 766 | 9.720.371 |
| Santander | - | - | 10 | 40.138 | 10 | 40.138 |
| Sevilla | 52 | 339.664 | 5 | 14.610 | 57 | 354.274 |
| Tarragona | 20 | 305.916 | 3 | 17.140 | 23 | 323.056 |
| Valencia | 172 | 2.156.356 | 1.779 | 51.842.173 | 1.951 | 53.998.529 |
| Vigo | 64 | 377.497 | 493 | 7.867.214 | 557 | 8.244.711 |
| Vilagarcía | - | - | 1 | 1.811 | 1 | 1.811 |
| TOTAL..... | 2.726 | 30.429.336 | 7.943 | 202.897.537 | 10.669 | 233.326.873 |

3.2.2.7. Otros buques / Other ships

| | NACIONALES SPANISH | | EXTRANJEROS FOREIGN | | TOTAL TOTAL | |
|-------------------------------|-----------------------|------------------|------------------------|-------------------|------------------|-------------------|
| | Número Number | G.T. G.T. | Número Number | G.T. G.T. | Número Number | G.T. G.T. |
| A Coruña | 22 | 11.154 | 103 | 45.400 | 125 | 56.554 |
| Alicante..... | - | - | 21 | 15.910 | 21 | 15.910 |
| Almería | 5 | 678 | 1 | 67 | 6 | 745 |
| Avilés | - | - | - | - | - | - |
| Bahía de Algeciras | 461 | 1.821.766 | 782 | 8.475.109 | 1.243 | 10.296.875 |
| Bahía de Cádiz | 40 | 13.488 | 128 | 183.452 | 168 | 196.940 |
| Baleares | 21 | 7.489 | 37 | 43.532 | 58 | 51.021 |
| Barcelona | - | - | 89 | 1.575.153 | 89 | 1.575.153 |
| Bilbao | 9 | 14.515 | 8 | 20.518 | 17 | 35.033 |
| Cartagena | 34 | 8.504 | 15 | 35.957 | 49 | 44.461 |
| Castellón | - | - | - | - | - | - |
| Ceuta | 8 | 2.398 | 286 | 584.763 | 294 | 587.161 |
| Ferrol-San Cibrao | 30 | 11.197 | 13 | 63.390 | 43 | 74.587 |
| Gijón | 3 | 1.897 | 3 | 13.431 | 6 | 15.328 |
| Huelva | 14 | 19.216 | 85 | 49.392 | 99 | 68.608 |
| Las Palmas | 287 | 990.139 | 571 | 4.035.156 | 858 | 5.025.295 |
| Málaga | 27 | 14.900 | 36 | 40.870 | 63 | 55.770 |
| Marín y Ría de Pontevedra ... | 123 | 68.337 | 44 | 39.591 | 167 | 107.928 |
| Melilla | 28 | 9.869 | 3 | 2.066 | 31 | 11.935 |
| Motril..... | 1 | 149 | - | - | 1 | 149 |
| Pasajes | - | - | - | - | - | - |
| Sta. C. de Tenerife | 324 | 453.120 | 179 | 631.604 | 503 | 1.084.724 |
| Santander | 1 | 563 | 5 | 34.724 | 6 | 35.287 |
| Sevilla | 2 | 582 | 1 | 531 | 3 | 1.113 |
| Tarragona | 1 | 172 | 2 | 73.788 | 3 | 73.960 |
| Valencia | 113 | 2.118.271 | 4 | 14.155 | 117 | 2.132.426 |
| Vigo | 323 | 182.470 | 172 | 248.925 | 495 | 431.395 |
| Vilagarcía | 8 | 5.134 | - | - | 8 | 5.134 |
| TOTAL..... | 1.885 | 5.756.008 | 2.588 | 16.227.484 | 4.473 | 21.983.492 |

3.2.3. Clasificación por banderas / Distribution by flags

3.2.3.1. Total mayores de 100.000 G.T. / Over 100,000 G.T.

| BANDERAS FLAGS | Número Number | G.T. G.T. |
|------------------------------------|------------------|--------------|
| PANAMÁ | 6.718 | 130.045.865 |
| ITALIA | 2.810 | 79.925.213 |
| MARRUECOS | 7.599 | 67.358.832 |
| LIBERIA | 1.972 | 53.787.542 |
| BAHAMAS | 3.364 | 52.417.273 |
| DINAMARCA | 1.606 | 47.602.937 |
| REINO UNIDO | 2.398 | 46.741.245 |
| MALTA | 3.367 | 44.509.478 |
| CHIPRE | 2.419 | 36.967.863 |
| NORUEGA | 1.700 | 26.001.695 |
| ISLAS MARSHALL | 866 | 21.500.493 |
| GRECIA | 510 | 19.928.811 |
| BERMUDAS | 344 | 19.751.394 |
| ANTIGUA Y BARBUDA | 4.508 | 19.045.945 |
| ALEMANIA | 1.015 | 17.177.783 |
| PAÍSES BAJOS | 3.826 | 16.644.914 |
| PORTUGAL | 1.814 | 16.554.713 |
| SINGAPUR | 531 | 13.400.245 |
| HONG KONG | 313 | 9.462.554 |
| LITUANIA | 892 | 9.052.199 |
| FRANCIA | 447 | 7.537.162 |
| SUECIA | 511 | 7.496.088 |
| CHINA | 248 | 6.729.780 |
| TURQUÍA | 1.092 | 6.343.263 |
| SAN VICENTE Y LAS GRANADINAS | 891 | 6.070.516 |
| ARGELIA | 310 | 5.625.202 |
| ESTADOS UNIDOS DE AMÉRICA | 134 | 5.517.092 |
| BÉLGICA | 262 | 5.332.722 |
| ISLAS CAIMÁN | 358 | 4.660.877 |
| GIBRALTAR | 958 | 4.164.440 |
| IRÁN | 92 | 3.848.199 |
| ANTILLAS NEERLANDESAS | 609 | 3.771.410 |
| FILIPINAS | 157 | 3.629.743 |
| RUSIA | 680 | 3.411.281 |
| MALASIA | 65 | 3.025.756 |
| ISRAEL | 57 | 2.829.231 |
| JAPÓN | 74 | 2.644.691 |
| TAIWÁN | 61 | 2.406.869 |
| BULGARIA | 281 | 2.217.816 |
| FINLANDIA | 240 | 2.200.592 |

| BANDERAS FLAGS | Número Number | G.T. G.T. |
|------------------------------|------------------|--------------|
| ISLAS VÍRGENES (G.B.) | 255 | 2.175.483 |
| VANUATU | 56 | 1.755.138 |
| COREA DEL SUR | 77 | 1.586.484 |
| INDIA | 40 | 1.500.139 |
| LUXEMBURGO | 154 | 1.487.950 |
| EMIRATOS ÁRABES UNIDOS | 46 | 1.413.708 |
| KUWAIT | 43 | 1.301.994 |
| IRLANDA | 256 | 1.291.194 |
| ESTONIA | 125 | 1.203.243 |
| UCRANIA | 220 | 1.065.060 |
| QATAR | 30 | 1.053.953 |
| ARABIA SAUDITA | 31 | 1.044.130 |
| AUSTRIA | 200 | 917.751 |
| TÚNEZ | 71 | 883.075 |
| CROACIA | 63 | 878.414 |
| BAHREIN | 22 | 741.001 |
| LÍBANO | 124 | 728.509 |
| BARBADOS | 140 | 698.836 |
| EGIPTO | 90 | 684.301 |
| BRASIL | 10 | 670.130 |
| TAILANDIA | 42 | 631.620 |
| GEORGIA | 114 | 601.987 |
| SUIZA | 99 | 562.193 |
| RUMANÍA | 56 | 543.590 |
| LETONIA | 57 | 542.777 |
| BELICE | 201 | 536.494 |
| POLONIA | 34 | 318.340 |
| ANTÁRTIDA | 20 | 239.474 |
| CAMBOYA | 55 | 231.440 |
| SEYCHELLES | 10 | 199.299 |
| COMORAS | 59 | 191.394 |
| SIRIA | 22 | 188.333 |
| ESLOVAQUIA | 73 | 183.416 |
| BOSNIA-HERZEGOVINA | 7 | 166.851 |
| LIBIA | 24 | 144.456 |
| ESLOVENIA | 7 | 119.184 |
| COREA DEL NORTE | 37 | 112.904 |
| CANADÁ | 4 | 108.864 |
| GRANADA | 7 | 107.814 |
| LIECHTENSTEIN | 2 | 102.616 |

3.2.3.2. Total por puertos / Ports traffic

| | PANAMÁ | | ITALIA | | MARRUECOS | | LIBERIA | | BAHAMAS | | DINAMARCA | |
|-----------------------------|------------------|--------------------|------------------|-------------------|------------------|-------------------|------------------|-------------------|------------------|-------------------|------------------|-------------------|
| | Número Number | G.T. G.T. | Número Number | G.T. G.T. | Número Number | G.T. G.T. | Número Number | G.T. G.T. | Número Number | G.T. G.T. | Número Number | G.T. G.T. |
| A Coruña..... | 57 | 1.316.759 | 12 | 350.316 | - | - | 42 | 1.027.581 | 42 | 598.966 | 11 | 93.322 |
| Alicante..... | 94 | 1.112.980 | 23 | 162.457 | - | - | 4 | 66.413 | 35 | 589.863 | 4 | 8.492 |
| Almería..... | 210 | 1.871.247 | - | - | 689 | 12.450.380 | 9 | 382.833 | 79 | 455.001 | 13 | 29.683 |
| Avilés..... | 63 | 642.217 | 23 | 259.553 | - | - | 11 | 118.853 | 42 | 310.234 | 11 | 15.021 |
| Bahía de Algeciras..... | 743 | 5.125.247 | 89 | 1.364.735 | 6.210 | 51.568.354 | 267 | 6.523.582 | 1.163 | 6.869.210 | 639 | 27.581.658 |
| Bahía de Cádiz..... | 183 | 3.110.230 | 32 | 567.479 | 176 | 710.171 | 21 | 505.526 | 78 | 1.961.942 | 39 | 232.183 |
| Baleares..... | 204 | 5.623.038 | 190 | 10.342.140 | - | - | 63 | 2.578.485 | 167 | 3.997.804 | 84 | 989.818 |
| Barcelona..... | 877 | 31.160.426 | 879 | 28.372.105 | 92 | 1.046.725 | 316 | 10.341.282 | 356 | 13.436.296 | 97 | 973.530 |
| Bilbao..... | 134 | 2.448.629 | 68 | 2.194.876 | 2 | 33.462 | 108 | 3.061.143 | 102 | 1.902.398 | 29 | 237.740 |
| Cartagena..... | 163 | 2.337.487 | 122 | 1.252.742 | - | - | 71 | 2.968.908 | 116 | 1.330.718 | 45 | 1.199.344 |
| Castellón..... | 61 | 745.819 | 140 | 2.312.774 | - | - | 28 | 389.248 | 22 | 324.948 | 11 | 68.846 |
| Ceuta..... | 111 | 1.145.264 | 41 | 233.627 | 205 | 186.001 | 86 | 745.693 | 130 | 1.053.881 | 25 | 60.031 |
| Ferrol-San Cibrao..... | 38 | 1.351.879 | 6 | 150.464 | 2 | 7.602 | 24 | 586.668 | 30 | 589.859 | 8 | 41.847 |
| Gijón..... | 63 | 3.179.459 | 2 | 49.942 | - | - | 17 | 801.402 | 37 | 1.557.311 | 13 | 105.605 |
| Huelva..... | 141 | 2.176.409 | 77 | 1.005.554 | 56 | 12.421 | 45 | 803.136 | 33 | 1.128.291 | 17 | 75.161 |
| Las Palmas..... | 1.410 | 17.856.857 | 152 | 8.176.219 | 9 | 87.630 | 212 | 5.152.864 | 212 | 3.460.450 | 94 | 1.244.346 |
| Málaga..... | 51 | 1.033.638 | 104 | 3.553.148 | 27 | 248.085 | 51 | 1.187.963 | 80 | 2.008.258 | 64 | 4.293.642 |
| Marín y Ría de Pontevedra.. | 55 | 354.560 | 1 | 282 | - | - | 2 | 33.385 | 39 | 371.476 | 3 | 7.624 |
| Melilla..... | - | - | - | - | - | - | 2 | 6.046 | 15 | 112.996 | - | - |
| Motril..... | 46 | 266.100 | 47 | 551.006 | - | - | 1 | 21.139 | 10 | 82.467 | 11 | 93.098 |
| Pasajes..... | 28 | 196.369 | - | - | - | - | 11 | 124.042 | 38 | 146.662 | 4 | 7.509 |
| Sta. C. de Tenerife..... | 392 | 4.464.786 | 131 | 7.501.174 | 1 | 90 | 67 | 2.342.526 | 117 | 2.570.203 | 47 | 644.314 |
| Santander..... | 164 | 5.891.700 | 6 | 121.739 | 2 | 33.462 | 59 | 1.580.471 | 89 | 1.775.796 | 10 | 24.177 |
| Sevilla..... | 81 | 285.292 | 30 | 85.606 | 1 | 1.807 | 2 | 7.452 | 44 | 175.387 | 1 | 2.854 |
| Tarragona..... | 181 | 5.352.180 | 185 | 1.864.657 | - | - | 143 | 3.039.212 | 63 | 1.951.038 | 64 | 1.031.744 |
| Valencia..... | 891 | 25.705.096 | 432 | 8.937.198 | 118 | 913.140 | 232 | 6.628.676 | 112 | 1.881.577 | 163 | 5.268.599 |
| Vigo..... | 258 | 5.122.556 | 16 | 498.718 | 9 | 59.502 | 75 | 2.733.114 | 96 | 1.594.960 | 96 | 3.269.185 |
| Vilagarcía..... | 19 | 169.641 | 2 | 16.702 | - | - | 3 | 29.899 | 17 | 179.281 | 3 | 3.564 |
| TOTAL..... | 6.718 | 130.045.865 | 2.810 | 79.925.213 | 7.599 | 67.358.832 | 1.972 | 53.787.542 | 3.364 | 52.417.273 | 1.606 | 47.602.937 |

| | REINO UNIDO | | MALTA | | CHIPRE | | NORUEGA | | ISLAS MARSHALL | | GRECIA | |
|------------------------------|------------------|-------------------|------------------|-------------------|------------------|-------------------|------------------|-------------------|------------------|-------------------|------------------|-------------------|
| | Número Number | G.T. G.T. | Número Number | G.T. G.T. | Número Number | G.T. G.T. | Número Number | G.T. G.T. | Número Number | G.T. G.T. | Número Number | G.T. G.T. |
| A Coruña..... | 114 | 792.322 | 63 | 799.301 | 62 | 532.882 | 53 | 1.262.205 | 28 | 792.438 | 11 | 406.790 |
| Alicante..... | 26 | 148.007 | 74 | 867.042 | 15 | 412.681 | 2 | 90.046 | 5 | 108.919 | 1 | 23.594 |
| Almería..... | 5 | 48.453 | 7 | 132.112 | 250 | 3.974.064 | 7 | 255.450 | 3 | 160.634 | 4 | 145.218 |
| Avilés..... | 19 | 133.486 | 64 | 570.484 | 39 | 290.856 | 10 | 81.159 | 1 | 6.221 | 3 | 73.850 |
| Bahía de Algeciras..... | 250 | 4.595.119 | 214 | 4.153.741 | 102 | 2.339.963 | 580 | 7.557.910 | 146 | 3.297.736 | 56 | 3.291.764 |
| Bahía de Cádiz..... | 48 | 834.177 | 65 | 782.353 | 179 | 1.685.821 | 43 | 486.181 | 24 | 583.563 | 14 | 303.768 |
| Baleares..... | 90 | 3.970.854 | 56 | 394.412 | 90 | 2.383.632 | 37 | 186.179 | 17 | 493.653 | 11 | 72.078 |
| Barcelona..... | 353 | 10.530.924 | 445 | 6.796.010 | 294 | 5.918.870 | 86 | 2.648.563 | 177 | 4.675.811 | 33 | 1.291.802 |
| Bilbao..... | 278 | 6.372.709 | 147 | 2.138.788 | 176 | 1.755.883 | 145 | 1.659.833 | 39 | 1.101.837 | 17 | 658.863 |
| Cartagena..... | 58 | 1.764.863 | 96 | 1.999.316 | 32 | 532.644 | 41 | 1.248.579 | 44 | 2.234.320 | 42 | 1.551.517 |
| Castellón..... | 67 | 931.127 | 91 | 1.022.968 | 31 | 243.566 | 45 | 324.041 | 14 | 554.129 | 15 | 697.939 |
| Ceuta..... | 103 | 571.533 | 185 | 1.406.236 | 86 | 553.171 | 62 | 457.489 | 44 | 332.348 | 27 | 437.670 |
| Ferrol-San Cibrao..... | 51 | 485.456 | 60 | 793.522 | 52 | 683.705 | 40 | 534.847 | 12 | 160.745 | 5 | 190.362 |
| Gijón..... | 35 | 474.881 | 27 | 647.484 | 37 | 737.523 | 25 | 798.660 | 6 | 346.868 | 10 | 567.325 |
| Huelva..... | 51 | 596.751 | 180 | 1.842.717 | 51 | 976.348 | 42 | 1.096.404 | 32 | 591.057 | 27 | 1.172.840 |
| Las Palmas..... | 230 | 4.164.015 | 306 | 4.214.114 | 231 | 4.800.263 | 96 | 898.491 | 32 | 236.443 | 88 | 2.793.244 |
| Málaga..... | 49 | 1.416.372 | 39 | 461.877 | 38 | 570.041 | 3 | 13.275 | 22 | 610.046 | 22 | 1.073.710 |
| Marín y Ría de Pontevedra .. | 22 | 58.933 | 25 | 191.565 | 30 | 247.738 | 9 | 17.280 | 3 | 67.803 | 5 | 149.647 |
| Melilla..... | 16 | 155.937 | 1 | 3.995 | 3 | 30.193 | - | - | - | - | - | - |
| Motril..... | 6 | 36.549 | 50 | 323.628 | 18 | 351.059 | 9 | 187.487 | 5 | 94.997 | 3 | 7.728 |
| Pasajes..... | 23 | 84.858 | 61 | 290.828 | 63 | 218.700 | 46 | 457.120 | 8 | 35.819 | - | - |
| Sta. C. de Tenerife..... | 176 | 3.773.052 | 146 | 1.649.473 | 113 | 2.916.905 | 29 | 770.422 | 20 | 678.194 | 35 | 2.237.403 |
| Santander..... | 33 | 195.046 | 73 | 617.519 | 64 | 456.825 | 56 | 1.280.881 | 9 | 104.808 | 7 | 231.963 |
| Sevilla..... | 37 | 96.648 | 58 | 222.668 | 51 | 144.742 | 21 | 83.438 | 2 | 7.891 | 6 | 12.468 |
| Tarragona..... | 115 | 1.245.729 | 135 | 2.496.374 | 50 | 1.193.338 | 107 | 2.156.150 | 82 | 2.072.263 | 33 | 1.291.838 |
| Valencia..... | 87 | 1.528.720 | 616 | 8.384.030 | 178 | 2.453.165 | 26 | 543.724 | 68 | 1.675.205 | 32 | 1.213.023 |
| Vigo..... | 49 | 1.687.972 | 70 | 1.172.534 | 57 | 337.728 | 69 | 801.046 | 21 | 460.101 | 2 | 4.406 |
| Vilagarcía..... | 7 | 46.752 | 13 | 134.387 | 27 | 225.557 | 11 | 104.835 | 2 | 16.644 | 1 | 28.001 |
| TOTAL..... | 2.398 | 46.741.245 | 3.367 | 44.509.478 | 2.419 | 36.967.863 | 1.700 | 26.001.695 | 866 | 21.500.493 | 510 | 19.928.811 |

| | BERMUDAS | | ANTIGUA Y BARBUDA | | ALEMANIA | | PAÍSES BAJOS | | PORTUGAL | | SINGAPUR | |
|-----------------------------|------------------|-------------------|-------------------|-------------------|------------------|-------------------|------------------|-------------------|------------------|-------------------|------------------|-------------------|
| | Número Number | G.T. G.T. | Número Number | G.T. G.T. | Número Number | G.T. G.T. | Número Number | G.T. G.T. | Número Number | G.T. G.T. | Número Number | G.T. G.T. |
| A Coruña..... | 1 | 82.972 | 143 | 382.142 | 39 | 218.040 | 172 | 468.134 | 63 | 439.145 | 12 | 115.244 |
| Alicante..... | 1 | 82.972 | 31 | 155.539 | 8 | 23.008 | 43 | 267.538 | 11 | 49.372 | 1 | 38.446 |
| Almería..... | 2 | 40.432 | 21 | 50.358 | - | - | 46 | 198.662 | 12 | 54.779 | 2 | 60.121 |
| Avilés..... | - | - | 158 | 426.212 | 15 | 24.864 | 214 | 485.268 | 22 | 71.418 | 3 | 67.865 |
| Bahía de Algeciras..... | 14 | 1.285.419 | 204 | 2.173.780 | 120 | 2.108.241 | 376 | 1.068.864 | 56 | 655.287 | 112 | 2.415.565 |
| Bahía de Cádiz..... | 36 | 588.606 | 32 | 215.096 | 4 | 51.414 | 67 | 626.045 | 10 | 66.188 | 1 | 38.446 |
| Baleares..... | 2 | 154.998 | 21 | 64.631 | 23 | 125.388 | 53 | 487.925 | 166 | 1.167.267 | 8 | 66.670 |
| Barcelona..... | 66 | 3.875.596 | 356 | 2.746.863 | 100 | 3.223.345 | 129 | 1.642.261 | 44 | 343.035 | 32 | 1.236.444 |
| Bilbao..... | 31 | 3.165.465 | 671 | 2.483.727 | 188 | 2.182.627 | 458 | 1.859.870 | 185 | 2.787.541 | 18 | 563.361 |
| Cartagena..... | 7 | 448.300 | 93 | 390.294 | 7 | 71.035 | 108 | 637.707 | 79 | 1.453.215 | 17 | 868.560 |
| Castellón..... | - | - | 57 | 167.359 | 15 | 38.575 | 63 | 178.315 | 16 | 44.670 | 2 | 39.527 |
| Ceuta..... | - | - | 307 | 1.114.234 | 17 | 146.060 | 282 | 1.125.740 | 23 | 126.316 | 19 | 120.619 |
| Ferrol-San Cibrao..... | 2 | 106.846 | 229 | 610.691 | 20 | 130.506 | 216 | 525.183 | 19 | 102.161 | 1 | 35.884 |
| Gijón..... | 4 | 311.917 | 111 | 318.290 | 18 | 139.600 | 77 | 290.672 | 18 | 92.983 | 4 | 242.732 |
| Huelva..... | 13 | 1.351.306 | 61 | 164.067 | 10 | 123.395 | 140 | 535.242 | 114 | 554.064 | 38 | 644.790 |
| Las Palmas..... | 3 | 263.505 | - | - | 65 | 1.524.322 | 121 | 750.037 | 228 | 832.151 | 35 | 795.628 |
| Málaga..... | 3 | 243.443 | 55 | 522.362 | 36 | 866.158 | 22 | 55.542 | 14 | 112.081 | 23 | 912.777 |
| Marín y Ría de Pontevedra.. | 1 | 12.660 | 44 | 101.802 | 4 | 6.076 | 59 | 139.512 | 34 | 83.296 | - | - |
| Melilla..... | - | - | - | - | 1 | 1.512 | 48 | 337.040 | 6 | 23.386 | 2 | 9.210 |
| Motril..... | - | - | 39 | 145.883 | 1 | 1.513 | 55 | 297.894 | 6 | 38.805 | 5 | 113.678 |
| Pasajes..... | - | - | 436 | 979.527 | 22 | 75.544 | 303 | 825.045 | 169 | 2.927.582 | 1 | 15.880 |
| Sta. C. de Tenerife..... | 37 | 3.485.465 | 37 | 130.811 | 70 | 1.141.348 | 90 | 1.022.751 | 146 | 998.893 | 12 | 453.781 |
| Santander..... | 1 | 12.582 | 278 | 758.344 | 21 | 101.101 | 118 | 405.717 | 90 | 1.138.466 | 17 | 389.334 |
| Sevilla..... | - | - | 241 | 624.547 | 22 | 59.816 | 140 | 451.561 | 32 | 77.620 | 2 | 9.167 |
| Tarragona..... | - | - | 97 | 299.584 | 5 | 54.183 | 110 | 430.360 | 162 | 1.618.568 | 53 | 1.027.512 |
| Valencia..... | 100 | 2.732.860 | 573 | 3.121.130 | 122 | 3.907.954 | 213 | 1.107.560 | 58 | 567.295 | 8 | 184.489 |
| Vigo..... | 20 | 1.506.050 | 181 | 823.900 | 61 | 831.002 | 63 | 304.133 | 26 | 85.450 | 101 | 2.897.683 |
| Vilagarcía..... | - | - | 32 | 74.772 | 1 | 1.156 | 40 | 120.336 | 5 | 43.679 | 2 | 36.832 |
| TOTAL..... | 344 | 19.751.394 | 4.508 | 19.045.945 | 1.015 | 17.177.783 | 3.826 | 16.644.914 | 1.814 | 16.554.713 | 531 | 13.400.245 |

| | HONG KONG | | LITUANIA | | FRANCIA | | SUECIA | | CHINA | | TURQUÍA | |
|--------------------------------|------------------|------------------|------------------|------------------|------------------|------------------|------------------|------------------|------------------|------------------|------------------|------------------|
| | Número Number | G.T. G.T. | Número Number | G.T. G.T. | Número Number | G.T. G.T. | Número Number | G.T. G.T. | Número Number | G.T. G.T. | Número Number | G.T. G.T. |
| A Coruña..... | 9 | 248.992 | 1 | 1.995 | 7 | 13.796 | 26 | 182.501 | 2 | 57.809 | 9 | 61.630 |
| Alicante..... | 6 | 137.911 | 1 | 3.893 | 1 | 775 | - | - | 1 | 14.169 | 14 | 49.636 |
| Almería..... | 8 | 293.065 | - | - | - | - | - | - | 1 | 22.041 | 4 | 10.029 |
| Avilés..... | 9 | 188.594 | 3 | 10.780 | 4 | 19.128 | 2 | 6.641 | 2 | 49.718 | 20 | 105.291 |
| Bahía de Algeciras..... | 30 | 731.147 | 2 | 12.026 | 41 | 742.951 | 13 | 102.645 | 8 | 413.167 | 72 | 683.046 |
| Bahía de Cádiz..... | 5 | 157.263 | 7 | 37.232 | 11 | 202.763 | 27 | 428.541 | 2 | 78.674 | 24 | 98.406 |
| Baleares..... | - | - | - | - | 3 | 19.380 | 11 | 134.233 | - | - | 17 | 44.956 |
| Barcelona..... | 14 | 420.108 | 5 | 20.357 | 72 | 733.362 | 20 | 990.815 | 61 | 1.429.354 | 185 | 1.200.696 |
| Bilbao..... | 10 | 228.689 | 7 | 41.602 | 6 | 79.440 | 35 | 504.239 | 6 | 148.021 | 12 | 77.034 |
| Cartagena..... | 10 | 273.409 | 3 | 13.960 | 11 | 259.621 | 2 | 9.663 | 2 | 72.880 | 44 | 270.877 |
| Castellón..... | 2 | 41.608 | 3 | 24.393 | 4 | 45.477 | 3 | 49.346 | 3 | 158.275 | 100 | 639.820 |
| Ceuta..... | 10 | 191.412 | 51 | 254.685 | 24 | 94.765 | 37 | 214.599 | 3 | 126.055 | 107 | 412.618 |
| Ferrol-San Cibrao..... | 9 | 293.569 | 4 | 17.950 | 4 | 26.912 | 26 | 257.673 | 2 | 38.132 | 9 | 37.284 |
| Gijón..... | 17 | 915.927 | 2 | 7.551 | 4 | 85.889 | 38 | 276.136 | 3 | 59.831 | 2 | 28.540 |
| Huelva..... | 12 | 318.626 | 3 | 29.895 | 5 | 60.007 | 5 | 29.398 | 2 | 34.355 | 46 | 170.130 |
| Las Palmas..... | 43 | 1.122.331 | 684 | 7.545.832 | 22 | 267.186 | 28 | 455.855 | 50 | 685.883 | 50 | 573.096 |
| Málaga..... | 3 | 66.353 | 2 | 19.930 | 2 | 330 | 27 | 14.181 | - | - | 17 | 178.774 |
| Marín y Ría de Pontevedra..... | 2 | 59.545 | 2 | 7.999 | - | - | - | - | - | - | 1 | 2.408 |
| Melilla..... | - | - | - | - | - | - | 5 | 61.189 | - | - | 1 | 3.643 |
| Motril..... | - | - | 1 | 3.663 | - | - | - | - | 11 | 179.834 | 10 | 30.728 |
| Pasajes..... | 3 | 52.391 | 9 | 61.614 | 6 | 44.997 | 1 | 1.770 | - | - | 28 | 112.158 |
| Sta. C. de Tenerife..... | 23 | 920.332 | 72 | 817.292 | 9 | 171.590 | 74 | 902.223 | 13 | 2.113 | 5 | 35.875 |
| Santander..... | 8 | 251.622 | 5 | 24.506 | 139 | 3.707.769 | 16 | 690.436 | 2 | 22.230 | 12 | 52.222 |
| Sevilla..... | - | - | 5 | 16.105 | 8 | 18.800 | 1 | 1.689 | 1 | 14.169 | 87 | 245.171 |
| Tarragona..... | 23 | 592.296 | 5 | 35.989 | 7 | 146.351 | 43 | 887.183 | 8 | 317.872 | 54 | 302.987 |
| Valencia..... | 54 | 1.836.688 | 3 | 11.938 | 18 | 244.833 | 5 | 141.532 | 64 | 2.787.021 | 152 | 885.776 |
| Vigo..... | 2 | 106.150 | 9 | 19.419 | 39 | 551.040 | 54 | 1.089.023 | 1 | 18.177 | 7 | 20.825 |
| Vilagarcía..... | 1 | 14.526 | 3 | 11.593 | - | - | 12 | 64.577 | - | - | 3 | 9.607 |
| TOTAL..... | 313 | 9.462.554 | 892 | 9.052.199 | 447 | 7.537.162 | 511 | 7.496.088 | 248 | 6.729.780 | 1.092 | 6.343.263 |

| | S. VICENTE Y GRANADINAS | | ARGELIA | | EE.UU. DE AMÉRICA | | BÉLGICA | | ISLAS CAIMÁN | | GIBRALTAR | |
|--------------------------------|-------------------------|------------------|------------------|------------------|-------------------|------------------|------------------|------------------|------------------|------------------|------------------|------------------|
| | Número Number | G.T. G.T. | Número Number | G.T. G.T. | Número Number | G.T. G.T. | Número Number | G.T. G.T. | Número Number | G.T. G.T. | Número Number | G.T. G.T. |
| A Coruña..... | 12 | 260.090 | - | - | 1 | 2.089 | - | - | 7 | 56.546 | 31 | 85.023 |
| Alicante..... | 15 | 141.484 | 143 | 2.267.154 | - | - | 8 | 48.021 | 4 | 98.340 | - | - |
| Almería..... | 7 | 37.459 | 1 | 67 | - | - | 2 | 177.755 | 1 | 24.978 | 1 | 2.287 |
| Avilés..... | 11 | 61.196 | - | - | - | - | - | - | 2 | 10.994 | 9 | 26.430 |
| Bahía de Algeciras..... | 52 | 474.824 | 3 | 28.325 | 61 | 2.585.156 | 64 | 1.544.938 | 107 | 1.260.255 | 619 | 2.206.134 |
| Bahía de Cádiz..... | 33 | 359.865 | 3 | 60.642 | 1 | 18.888 | 66 | 220.007 | 3 | 56.249 | 2 | 12.424 |
| Baleares..... | 13 | 100.759 | - | - | - | - | - | - | 1 | 24.252 | 3 | 7.705 |
| Barcelona..... | 48 | 280.756 | 47 | 914.713 | 2 | 93.986 | 5 | 362.670 | 28 | 482.948 | 18 | 142.835 |
| Bilbao..... | 69 | 452.989 | 6 | 32.433 | - | - | 30 | 488.209 | 19 | 232.704 | 39 | 303.326 |
| Cartagena..... | 24 | 202.853 | 29 | 849.402 | 3 | 87.377 | 10 | 822.285 | 12 | 113.985 | 4 | 35.398 |
| Castellón..... | 22 | 84.775 | 1 | 2.863 | - | - | - | - | 5 | 84.252 | 9 | 58.874 |
| Ceuta..... | 73 | 308.488 | 2 | 161.939 | - | - | 1 | 12.958 | 31 | 242.077 | 32 | 152.043 |
| Ferrol-San Cibrao..... | 7 | 9.874 | 5 | 303.011 | - | - | 1 | 517 | 1 | 3.818 | 4 | 9.582 |
| Gijón..... | 10 | 67.437 | - | - | - | - | 4 | 134.379 | 1 | 77.655 | 8 | 38.690 |
| Huelva..... | 30 | 173.313 | 21 | 882.148 | - | - | 3 | 191.085 | 8 | 39.128 | 13 | 63.796 |
| Las Palmas..... | 130 | 797.746 | - | - | 15 | 384.313 | 14 | 587.507 | 16 | 111.650 | 39 | 119.021 |
| Málaga..... | 38 | 153.164 | - | - | 44 | 2.042.554 | - | - | 2 | 56.120 | - | - |
| Marín y Ría de Pontevedra..... | 10 | 53.176 | - | - | - | - | 1 | 1.499 | 2 | 22.011 | 5 | 12.090 |
| Melilla..... | - | - | - | - | - | - | - | - | - | - | - | - |
| Motril..... | 7 | 21.958 | 2 | 5.979 | - | - | - | - | - | - | 2 | 5.135 |
| Pasajes..... | 34 | 156.008 | - | - | - | - | - | - | 1 | 24.844 | 18 | 54.493 |
| Sta. C. de Tenerife..... | 15 | 233.394 | - | - | - | - | 16 | 621.898 | 22 | 104.954 | 4 | 30.823 |
| Santander..... | 49 | 356.580 | - | - | - | - | - | - | 1 | 35.694 | 13 | 30.333 |
| Sevilla..... | 53 | 134.857 | 1 | 3.116 | - | - | 34 | 71.723 | - | - | 14 | 39.952 |
| Tarragona..... | 25 | 460.792 | 37 | 68.191 | 2 | 60.596 | 3 | 47.271 | 48 | 925.150 | 20 | 398.975 |
| Valencia..... | 56 | 267.233 | 9 | 45.219 | 5 | 242.133 | - | - | 33 | 515.759 | 17 | 198.839 |
| Vigo..... | 43 | 388.063 | - | - | - | - | - | - | 3 | 56.514 | 26 | 103.974 |
| Vilagarcía..... | 5 | 31.383 | - | - | - | - | - | - | - | - | 8 | 26.258 |
| TOTAL..... | 891 | 6.070.516 | 310 | 5.625.202 | 134 | 5.517.092 | 262 | 5.332.722 | 358 | 4.660.877 | 958 | 4.164.440 |

| | IRÁN | | ANTILLAS NEERLAN. | | FILIPINAS | | RUSIA | | MALASIA | | ISRAEL | |
|-----------------------------|------------------|------------------|-------------------|------------------|------------------|------------------|------------------|------------------|------------------|------------------|------------------|------------------|
| | Número Number | G.T. G.T. | Número Number | G.T. G.T. | Número Number | G.T. G.T. | Número Number | G.T. G.T. | Número Number | G.T. G.T. | Número Number | G.T. G.T. |
| A Coruña..... | - | - | 10 | 58.109 | 1 | 30.011 | 11 | 58.359 | - | - | - | - |
| Alicante..... | 1 | 13.914 | - | - | 1 | 28.074 | 4 | 28.212 | - | - | - | - |
| Almería..... | - | - | 7 | 13.824 | 1 | 17.821 | 15 | 57.599 | - | - | - | - |
| Avilés..... | 3 | 43.202 | 17 | 34.001 | - | - | 18 | 59.904 | - | - | - | - |
| Bahía de Algeciras..... | 2 | 112.136 | 63 | 1.019.629 | 17 | 459.703 | 7 | 29.805 | 19 | 1.051.460 | - | - |
| Bahía de Cádiz..... | 1 | 56.068 | 6 | 113.462 | 1 | 10.511 | 11 | 86.478 | - | - | - | - |
| Baleares..... | - | - | 6 | 43.038 | 1 | 28.850 | 3 | 8.654 | 1 | 22.027 | - | - |
| Barcelona..... | 7 | 29.932 | 33 | 101.977 | 30 | 750.911 | 41 | 206.901 | 21 | 1.129.244 | 57 | 2.829.231 |
| Bilbao..... | 25 | 1.610.890 | 58 | 220.897 | 2 | 37.703 | 52 | 273.745 | - | - | - | - |
| Cartagena..... | 15 | 1.033.172 | 11 | 61.588 | 4 | 98.276 | 20 | 122.558 | 3 | 213.928 | - | - |
| Castellón..... | 3 | 49.897 | 10 | 29.681 | 1 | 15.621 | 14 | 41.169 | - | - | - | - |
| Ceuta..... | - | - | 87 | 371.651 | 7 | 31.802 | 72 | 436.239 | 1 | 4.599 | - | - |
| Ferrol-San Cibrao..... | - | - | 16 | 90.953 | 2 | 79.100 | 20 | 65.179 | - | - | - | - |
| Gijón..... | 2 | 55.094 | 20 | 48.532 | 1 | 38.818 | 4 | 12.446 | - | - | - | - |
| Huelva..... | 1 | 64.655 | 20 | 60.101 | 7 | 223.069 | 14 | 128.005 | 3 | 196.978 | - | - |
| Las Palmas..... | 6 | 159.744 | 38 | 852.816 | 20 | 384.261 | 43 | 279.361 | 2 | 40.707 | - | - |
| Málaga..... | - | - | 4 | 11.076 | - | - | 16 | 115.603 | - | - | - | - |
| Marín y Ría de Pontevedra.. | - | - | 7 | 19.652 | - | - | 15 | 23.270 | - | - | - | - |
| Melilla..... | - | - | - | - | - | - | - | - | - | - | - | - |
| Motril..... | 1 | 16.620 | 9 | 23.706 | 3 | 46.500 | 10 | 30.989 | 1 | 28.539 | - | - |
| Pasajes..... | - | - | 35 | 94.800 | - | - | 82 | 369.932 | - | - | - | - |
| Sta. C. de Tenerife..... | 1 | 81.479 | 7 | 33.188 | 14 | 158.990 | 43 | 250.478 | 2 | 64.047 | - | - |
| Santander..... | 1 | 2.615 | 22 | 60.643 | 6 | 187.854 | 25 | 115.057 | 1 | 17.879 | - | - |
| Sevilla..... | - | - | 32 | 100.949 | - | - | 43 | 143.431 | - | - | - | - |
| Tarragona..... | 5 | 375.524 | 13 | 37.237 | 16 | 376.590 | 31 | 143.257 | 1 | 46.982 | - | - |
| Valencia..... | 15 | 112.193 | 55 | 173.701 | 9 | 238.314 | 44 | 255.549 | 10 | 209.366 | - | - |
| Vigo..... | 3 | 31.064 | 9 | 54.593 | 12 | 366.906 | 12 | 20.273 | - | - | - | - |
| Vilagarcía..... | - | - | 14 | 41.606 | 1 | 20.058 | 10 | 48.828 | - | - | - | - |
| TOTAL..... | 92 | 3.848.199 | 609 | 3.771.410 | 157 | 3.629.743 | 680 | 3.411.281 | 65 | 3.025.756 | 57 | 2.829.231 |

| | JAPÓN | | TAIWÁN | | BULGARIA | | FINLANDIA | | ISLAS VÍRGENES (G.B.) | | VANUATU | |
|--------------------------------|------------------|------------------|------------------|------------------|------------------|------------------|------------------|------------------|-----------------------|------------------|------------------|------------------|
| | Número Number | G.T. G.T. | Número Number | G.T. G.T. | Número Number | G.T. G.T. | Número Number | G.T. G.T. | Número Number | G.T. G.T. | Número Number | G.T. G.T. |
| A Coruña..... | - | - | - | - | 1 | 23.779 | - | - | - | - | 1 | 22.361 |
| Alicante..... | - | - | - | - | 6 | 89.893 | - | - | - | - | - | - |
| Almería..... | 1 | 77.439 | - | - | 1 | 2.453 | - | - | - | - | 2 | 82.504 |
| Avilés..... | - | - | - | - | 1 | 16.188 | - | - | - | - | 1 | 22.361 |
| Bahía de Algeciras..... | 8 | 5.597 | - | - | 33 | 94.209 | - | - | - | - | 3 | 25.827 |
| Bahía de Cádiz..... | - | - | - | - | 4 | 65.028 | 3 | 12.885 | - | - | - | - |
| Baleares..... | - | - | - | - | 1 | 16.188 | 4 | 17.180 | - | - | - | - |
| Barcelona..... | 34 | 1.529.825 | 35 | 1.351.560 | 64 | 524.028 | 3 | 12.885 | - | - | 28 | 966.776 |
| Bilbao..... | - | - | - | - | 3 | 13.225 | 38 | 455.114 | - | - | 2 | 63.552 |
| Cartagena..... | - | - | - | - | 1 | 9.715 | - | - | 1 | 294 | 1 | 8.483 |
| Castellón..... | - | - | - | - | 16 | 190.546 | - | - | - | - | - | - |
| Ceuta..... | - | - | - | - | 36 | 126.156 | - | - | - | - | 2 | 42.068 |
| Ferrol-San Cibrao..... | - | - | - | - | 1 | 577 | 33 | 350.121 | - | - | - | - |
| Gijón..... | - | - | - | - | 3 | 27.429 | 2 | 17.043 | - | - | 1 | 41.266 |
| Huelva..... | - | - | - | - | 5 | 8.471 | 1 | 4.295 | - | - | 1 | 18.108 |
| Las Palmas..... | 10 | 137.442 | 3 | 154.320 | 7 | 107.603 | 28 | 120.260 | 254 | 2.175.189 | 1 | 27.386 |
| Málaga..... | - | - | - | - | 4 | 63.381 | 2 | 8.590 | - | - | - | - |
| Marín y Ría de Pontevedra..... | - | - | - | - | - | - | - | - | - | - | - | - |
| Melilla..... | - | - | - | - | - | - | - | - | - | - | - | - |
| Motril..... | - | - | - | - | - | - | - | - | - | - | - | - |
| Pasajes..... | - | - | - | - | - | - | 18 | 332.743 | - | - | - | - |
| Sta. C. de Tenerife..... | 1 | 2.604 | 1 | 77.096 | 1 | 23.363 | 33 | 141.735 | - | - | 1 | 8.483 |
| Santander..... | 12 | 557.618 | - | - | 3 | 20.232 | 58 | 581.360 | - | - | 3 | 136.286 |
| Sevilla..... | - | - | - | - | 1 | 16.166 | - | - | - | - | - | - |
| Tarragona..... | - | - | - | - | 27 | 168.471 | - | - | - | - | 1 | 41.252 |
| Valencia..... | 1 | 48.305 | 22 | 823.893 | 61 | 604.320 | - | - | - | - | - | - |
| Vigo..... | 7 | 285.861 | - | - | 1 | 6.395 | 17 | 146.381 | - | - | 8 | 248.425 |
| Vilagarcía..... | - | - | - | - | - | - | - | - | - | - | - | - |
| TOTAL..... | 74 | 2.644.691 | 61 | 2.406.869 | 281 | 2.217.816 | 240 | 2.200.592 | 255 | 2.175.483 | 56 | 1.755.138 |

| | COREA DEL SUR | | INDIA | | LUXEMBURGO | | EMIRATOS ÁRABES | | KUWAIT | | IRLANDA | |
|--------------------------------|------------------|------------------|------------------|------------------|------------------|------------------|------------------|------------------|------------------|------------------|------------------|------------------|
| | Número Number | G.T. G.T. | Número Number | G.T. G.T. | Número Number | G.T. G.T. | Número Number | G.T. G.T. | Número Number | G.T. G.T. | Número Number | G.T. G.T. |
| A Coruña..... | 1 | 26.046 | 2 | 85.841 | 1 | 2.335 | - | - | - | - | 22 | 114.588 |
| Alicante..... | - | - | - | - | - | - | - | - | - | - | - | - |
| Almería..... | 1 | 2.433 | - | - | - | - | 1 | 5.684 | - | - | 1 | 4.783 |
| Avilés..... | 6 | 10.037 | 1 | 31.734 | 4 | 13.439 | - | - | - | - | 11 | 29.966 |
| Bahía de Algeciras..... | - | - | 6 | 181.718 | 41 | 605.821 | 1 | 3.378 | - | - | 1 | 2.829 |
| Bahía de Cádiz..... | 3 | 61.479 | - | - | 2 | 8.474 | - | - | - | - | - | - |
| Baleares..... | - | - | 1 | 22.005 | 9 | 27.063 | - | - | - | - | - | - |
| Barcelona..... | 7 | 342.193 | 2 | 51.490 | 5 | 69.498 | 14 | 455.476 | 14 | 455.476 | 37 | 206.946 |
| Bilbao..... | 3 | 82.849 | 4 | 219.878 | 25 | 109.729 | - | - | - | - | 22 | 103.076 |
| Cartagena..... | 2 | 31.634 | - | - | 1 | 2.335 | 1 | 5.684 | - | - | 1 | 2.827 |
| Castellón..... | 5 | 10.339 | - | - | - | - | - | - | - | - | 5 | 14.143 |
| Ceuta..... | 10 | 22.316 | 2 | 56.756 | 24 | 67.663 | - | - | - | - | 2 | 9.574 |
| Ferrol-San Cibrao..... | 2 | 72.149 | 1 | 19.775 | 1 | 10.018 | - | - | - | - | 3 | 8.029 |
| Gijón..... | 1 | 72.160 | - | - | 2 | 6.262 | - | - | - | - | 3 | 8.269 |
| Huelva..... | 2 | 37.476 | 5 | 201.270 | 4 | 184.858 | - | - | - | - | 2 | 11.764 |
| Las Palmas..... | 8 | 123.759 | 4 | 138.250 | 8 | 64.048 | - | - | 3 | 634 | 2 | 9.566 |
| Málaga..... | 1 | 30.374 | 2 | 45.451 | 5 | 44.748 | - | - | - | - | - | - |
| Marín y Ría de Pontevedra..... | - | - | - | - | - | - | - | - | - | - | 8 | 58.824 |
| Melilla..... | - | - | - | - | - | - | - | - | - | - | - | - |
| Motril..... | - | - | - | - | 1 | 2.298 | - | - | - | - | 5 | 18.051 |
| Pasajes..... | 3 | 19.871 | - | - | - | - | - | - | - | - | 31 | 166.322 |
| Sta. C. de Tenerife..... | 5 | 94.381 | 5 | 348.712 | 1 | 4.425 | - | - | - | - | 1 | 11.360 |
| Santander..... | 1 | 52.422 | - | - | 1 | 2.335 | - | - | - | - | 34 | 103.638 |
| Sevilla..... | 3 | 8.916 | - | - | 1 | 3.729 | - | - | - | - | 6 | 16.439 |
| Tarragona..... | 7 | 298.464 | 4 | 80.425 | 5 | 54.215 | - | - | - | - | 2 | 26.464 |
| Valencia..... | 6 | 187.186 | - | - | 6 | 100.800 | 29 | 943.486 | 26 | 845.884 | 40 | 234.770 |
| Vigo..... | - | - | 1 | 16.834 | 7 | 103.857 | - | - | - | - | 6 | 85.594 |
| Vilagarcía..... | - | - | - | - | - | - | - | - | - | - | 11 | 43.372 |
| TOTAL..... | 77 | 1.586.484 | 40 | 1.500.139 | 154 | 1.487.950 | 46 | 1.413.708 | 43 | 1.301.994 | 256 | 1.291.194 |

| | ESTONIA | | UCRANIA | | QATAR | | ARABIA SAUDITA | |
|--------------------------------|------------------|------------------|------------------|------------------|------------------|------------------|------------------|------------------|
| | Número Number | G.T. G.T. | Número Number | G.T. G.T. | Número Number | G.T. G.T. | Número Number | G.T. G.T. |
| A Coruña..... | 2 | 5.213 | 1 | 1.896 | 1 | 45.639 | - | - |
| Alicante..... | 58 | 951.490 | 2 | 19.031 | - | - | - | - |
| Almería..... | - | - | - | - | - | - | - | - |
| Avilés..... | 3 | 6.068 | 3 | 28.540 | - | - | 1 | 16.930 |
| Bahía de Algeciras..... | - | - | 3 | 21.203 | - | - | 1 | 322.912 |
| Bahía de Cádiz..... | 1 | 6.395 | 4 | 25.729 | - | - | - | - |
| Baleares..... | - | - | 2 | 6.415 | - | - | - | - |
| Barcelona..... | - | - | 26 | 111.770 | 9 | 285.680 | 5 | 162.670 |
| Bilbao..... | 3 | 15.748 | 2 | 4.738 | 2 | 137.022 | 10 | 153.400 |
| Cartagena..... | - | - | 5 | 11.295 | - | - | 2 | 28.562 |
| Castellón..... | - | - | 76 | 249.782 | - | - | - | - |
| Ceuta..... | 6 | 45.449 | 10 | 32.948 | - | - | 1 | 5.335 |
| Ferrol-San Cibrao..... | 3 | 6.927 | 1 | 2.482 | - | - | - | - |
| Gijón..... | 1 | 2.318 | 2 | 5.684 | - | - | - | - |
| Huelva..... | 1 | 2.658 | 2 | 18.226 | - | - | 1 | 28.981 |
| Las Palmas..... | 5 | 31.975 | 18 | 179.414 | - | - | - | - |
| Málaga..... | 1 | 2.730 | 4 | 31.952 | - | - | - | - |
| Marín y Ría de Pontevedra..... | - | - | - | - | - | - | - | - |
| Melilla..... | - | - | - | - | - | - | - | - |
| Motril..... | - | - | 2 | 4.342 | - | - | - | - |
| Pasajes..... | 18 | 69.221 | 4 | 37.536 | - | - | - | - |
| Sta. C. de Tenerife..... | 1 | 3.464 | 1 | 8.466 | - | - | - | - |
| Santander..... | 10 | 23.602 | 2 | 19.427 | - | - | - | - |
| Sevilla..... | 6 | 13.591 | 15 | 48.682 | - | - | - | - |
| Tarragona..... | - | - | 22 | 133.589 | - | - | - | - |
| Valencia..... | - | - | 13 | 61.913 | 18 | 585.612 | 10 | 325.340 |
| Vigo..... | 4 | 3.604 | - | - | - | - | - | - |
| Vilagarcía..... | 2 | 12.790 | - | - | - | - | - | - |
| TOTAL..... | 125 | 1.203.243 | 220 | 1.065.060 | 30 | 1.053.953 | 31 | 1.044.130 |

3.3. TRÁFICO DE PASAJE / PASSENGERS AND CARS TRAFFIC

3.3.1. Pasajeros. Número / Passengers. Number

| | LÍNEA REGULAR REGULAR SHIPPING LINES | | | | | | | | | DE CRUCERO CRUISE | | | | TOTAL TOTAL |
|-------------------------------|---|--------------------------|-------------------|-------------------------|--------------------------|------------------|---------------------------------------|--------------------------|-------------------|----------------------|--------------------------|---------------------------|------------------|-------------------|
| | CABOTAJE DOMESTIC | | | EXTERIOR FOREIGN | | | CABOTAJE+EXTERIOR DOMESTIC+FOREIGN | | | Embarc. Embarc. | Desembarc. Disembark. | En tránsito In transit | Total Total | |
| | Embarcados Embarcked | Desembarc. Disembark. | Total | Embarcados Embarcked | Desembarc. Disembark. | Total | Embarcados Embarcked | Desembarc. Disembark. | Total | | | | | |
| A Coruña..... | - | - | - | - | - | - | - | - | - | 28 | 22 | 33.707 | 33.757 | 33.757 |
| Alicante..... | - | - | - | 125.828 | 123.334 | 249.162 | 125.828 | 123.334 | 249.162 | 478 | 322 | 35.453 | 36.253 | 285.415 |
| Almería..... | 72.125 | 59.474 | 131.599 | 490.611 | 456.122 | 946.733 | 562.736 | 515.596 | 1.078.332 | - | - | 43.624 | 43.624 | 1.121.956 |
| Avilés..... | - | - | - | - | - | - | - | - | - | - | - | - | - | - |
| Bahía de Algeciras..... | 1.054.119 | 1.082.728 | 2.136.847 | 1.428.826 | 1.261.848 | 2.690.674 | 2.482.945 | 2.344.576 | 4.827.521 | - | - | - | - | 4.827.521 |
| Bahía de Cádiz..... | 12.515 | 12.150 | 24.665 | - | - | - | 12.515 | 12.150 | 24.665 | 751 | 1.128 | 126.801 | 128.680 | 153.345 |
| Baleares..... | 1.979.573 | 2.023.130 | 4.002.703 | 376 | 336 | 712 | 1.979.949 | 2.023.466 | 4.003.415 | 196.461 | 195.284 | 664.930 | 1.056.675 | 5.060.090 |
| Barcelona..... | 382.546 | 359.857 | 742.403 | 108.693 | 132.659 | 241.352 | 491.239 | 492.516 | 983.755 | 293.386 | 297.671 | 633.518 | 1.224.575 | 2.208.330 |
| Bilbao..... | - | - | - | 51.048 | 61.008 | 112.056 | 51.048 | 61.008 | 112.056 | 19 | 58 | 65.662 | 65.739 | 177.795 |
| Cartagena..... | - | - | - | - | - | - | - | - | - | - | 660 | 28.413 | 29.073 | 29.073 |
| Castellón..... | - | - | - | - | - | - | - | - | - | - | - | - | - | - |
| Ceuta..... | 1.088.227 | 1.059.927 | 2.148.154 | - | - | - | 1.088.227 | 1.059.927 | 2.148.154 | - | - | 6.478 | 6.478 | 2.154.632 |
| Ferrol-San Cibrao..... | - | - | - | - | - | - | - | - | - | - | - | 564 | 564 | 564 |
| Gijón..... | - | - | - | - | - | - | - | - | - | - | - | 1.225 | 1.225 | 1.225 |
| Huelva..... | - | - | - | - | - | - | - | - | - | - | - | 781 | 781 | 781 |
| Las Palmas..... | 263.456 | 266.405 | 529.861 | - | - | - | 263.456 | 266.405 | 529.861 | 9.457 | 9.953 | 403.695 | 423.105 | 952.966 |
| Málaga..... | 121.960 | 143.665 | 265.625 | - | - | - | 121.960 | 143.665 | 265.625 | 5.545 | 3.422 | 195.568 | 204.535 | 470.160 |
| Marín y Ría de Pontevedra ... | - | - | - | - | - | - | - | - | - | - | - | - | - | - |
| Melilla..... | 201.392 | 194.869 | 396.261 | - | - | - | 201.392 | 194.869 | 396.261 | - | - | 1.483 | 1.483 | 397.744 |
| Motril..... | - | - | - | - | - | - | - | - | - | - | - | 15.577 | 15.577 | 15.577 |
| Pasajes..... | - | - | - | - | - | - | - | - | - | - | - | - | - | - |
| Sta. C. de Tenerife..... | 2.025.789 | 2.032.151 | 4.057.940 | 8 | 5 | 13 | 2.025.797 | 2.032.156 | 4.057.953 | 95.536 | 96.820 | 311.162 | 503.518 | 4.561.471 |
| Santander..... | - | - | - | 74.195 | 83.572 | 157.767 | 74.195 | 83.572 | 157.767 | 198 | 149 | 5.284 | 5.631 | 163.398 |
| Sevilla..... | - | - | - | - | - | - | - | - | - | 5.143 | 4.976 | 1.669 | 11.788 | 11.788 |
| Tarragona..... | - | - | - | - | - | - | - | - | - | - | 7 | 11.712 | 11.719 | 11.719 |
| Valencia..... | 118.422 | 109.266 | 227.688 | 162 | 1.229 | 1.391 | 118.584 | 110.495 | 229.079 | 34.076 | 36.300 | 36.348 | 106.724 | 335.803 |
| Vigo..... | - | - | - | - | - | - | - | - | - | - | 17 | 131.519 | 131.536 | 131.536 |
| Vilagarcía..... | - | - | - | - | - | - | - | - | - | - | - | 3.585 | 3.585 | 3.585 |
| TOTAL..... | 7.320.124 | 7.343.622 | 14.663.746 | 2.279.747 | 2.120.113 | 4.399.860 | 9.599.871 | 9.463.735 | 19.063.606 | 641.078 | 646.789 | 2.758.758 | 4.046.625 | 23.110.231 |

3.3.2. Vehículos en régimen de pasaje. Número / *Vehicles with passengers. Number of vehicles*

| | CABOTAJE DOMESTIC | | | EXTERIOR FOREIGN | | | CABOTAJE+EXTERIOR DOMESTIC+FOREIGN | | |
|------------------------------|-----------------------------|----------------------------------|-----------------------|-----------------------------|----------------------------------|-----------------------|---------------------------------------|----------------------------------|-----------------------|
| | Embarcados <i>Loaded</i> | Desembarcados <i>Unloaded</i> | Total <i>Total</i> | Embarcados <i>Loaded</i> | Desembarcados <i>Unloaded</i> | Total <i>Total</i> | Embarcados <i>Loaded</i> | Desembarcados <i>Unloaded</i> | Total <i>Total</i> |
| A Coruña..... | - | - | - | - | - | - | - | - | - |
| Alicante..... | - | - | - | 28.542 | 24.741 | 53.283 | 28.542 | 24.741 | 53.283 |
| Almería..... | 15.056 | 11.688 | 26.744 | 128.687 | 103.560 | 232.247 | 143.743 | 115.248 | 258.991 |
| Avilés..... | - | - | - | - | - | - | - | - | - |
| Bahía de Algeciras..... | 191.743 | 197.323 | 389.066 | 329.715 | 290.303 | 620.018 | 521.458 | 487.626 | 1.009.084 |
| Bahía de Cádiz..... | 9.044 | 8.545 | 17.589 | - | 4 | 4 | 9.044 | 8.549 | 17.593 |
| Baleares..... | 242.978 | 249.912 | 492.890 | - | 10 | 10 | 242.978 | 249.922 | 492.900 |
| Barcelona..... | 95.173 | 89.787 | 184.960 | 17.429 | 20.456 | 37.885 | 112.602 | 110.243 | 222.845 |
| Bilbao..... | - | - | - | 21.764 | 26.028 | 47.792 | 21.764 | 26.028 | 47.792 |
| Cartagena..... | - | - | - | - | - | - | - | - | - |
| Castellón..... | - | - | - | - | - | - | - | - | - |
| Ceuta..... | 197.608 | 191.480 | 389.088 | - | - | - | 197.608 | 191.480 | 389.088 |
| Ferrol-San Cibrao..... | - | - | - | - | - | - | - | - | - |
| Gijón..... | - | - | - | - | - | - | - | - | - |
| Huelva..... | - | - | - | - | - | - | - | - | - |
| Las Palmas..... | 67.984 | 67.815 | 135.799 | - | - | - | 67.984 | 67.815 | 135.799 |
| Málaga..... | 16.826 | 20.069 | 36.895 | - | - | - | 16.826 | 20.069 | 36.895 |
| Marín y Ría de Pontevedra .. | - | - | - | - | - | - | - | - | - |
| Melilla..... | 31.601 | 31.941 | 63.542 | - | - | - | 31.601 | 31.941 | 63.542 |
| Motril..... | - | - | - | - | - | - | - | - | - |
| Pasajes..... | - | - | - | - | - | - | - | - | - |
| Sta. C. de Tenerife..... | 326.312 | 327.530 | 653.842 | 3 | 3 | 6 | 326.315 | 327.533 | 653.848 |
| Santander..... | - | - | - | 19.352 | 23.563 | 42.915 | 19.352 | 23.563 | 42.915 |
| Sevilla..... | - | 26 | 26 | - | - | - | - | 26 | 26 |
| Tarragona..... | - | - | - | - | - | - | - | - | - |
| Valencia..... | 28.805 | 27.138 | 55.943 | 66 | 556 | 622 | 28.871 | 27.694 | 56.565 |
| Vigo..... | - | - | - | - | - | - | - | - | - |
| Vilagarcía..... | - | - | - | - | - | - | - | - | - |
| TOTAL..... | 1.223.130 | 1.223.254 | 2.446.384 | 545.558 | 489.224 | 1.034.782 | 1.768.688 | 1.712.478 | 3.481.166 |

3.4. DESGLOSE ESTADÍSTICO DE LAS AUTORIDADES PORTUARIAS / STATISTIC BREAKDOWN OF PORTS AUTHORITIES

| | |
|--|---|
| <p>1. A. P. DE ALMERÍA</p> <p>Puerto de Almería</p> <p>Puerto de Carboneras</p> | <p>4. A. P. DE FERROL-SAN CIBRAO</p> <p>Puerto de Ferrol</p> <p>Puerto de San Cibrao</p> |
| <p>2. A. P. DE LA BAHÍA DE CÁDIZ</p> <p>Puerto de Cádiz</p> <p>Puerto de Santa María</p> <p>Puerto de la Zona Franca</p> <p>Puerto de Cabezuela</p> | <p>5. A. P. DE LAS PALMAS</p> <p>Puerto de La Luz y Las Palmas</p> <p>Puerto de Salinetas</p> <p>Puerto de Arrecife</p> <p>Puerto Rosario</p> |
| <p>3. A.P. DE BALEARES</p> <p>Puerto de Palma de Mallorca</p> <p>Puerto de Alcudia</p> <p>Puerto de Mahón</p> <p>Puerto de Ibiza</p> <p>Puerto de Cala Sabina</p> | <p>6. A. P. DE SANTA CRUZ DE TENERIFE</p> <p>Puerto de Santa Cruz de Tenerife</p> <p>Puerto de Santa Cruz de la Palma</p> <p>Puerto de San Sebastián de la Gomera</p> <p>Puerto del Hierro</p> <p>Puerto de los Cristianos</p> |
| | <p>7. A. P. DE VALENCIA</p> <p>Puerto de Valencia</p> <p>Puerto de Gandía</p> <p>Puerto de Sagunto</p> |

3.4.1. Autoridad Portuaria de Almería

| | | PUERTO | | TOTAL |
|-------------------------------|-------------------------|------------------|------------------|------------------|
| | | Almería | Carboneras | |
| BUQUES | Número | 1.967 | 376 | 2.343 |
| | G.T. | 26.283.943 | 3.525.151 | 29.809.094 |
| MERCANCÍAS | Graneles líquidos | 9.479 | - | 9.479 |
| | Graneles sólidos | 820.631 | 5.486.125 | 6.306.756 |
| | Mercancía general | 507.634 | 28.184 | 535.818 |
| | Pesca | 5.583 | - | 5.583 |
| | Avituallamiento | 142.217 | - | 142.217 |
| | Tráfico interior | - | - | - |
| TOTAL MERCANCÍAS | | 1.485.544 | 5.514.309 | 6.999.853 |

3.4.2. Autoridad Portuaria de la Bahía de Cádiz

| | | PUERTO | | | | TOTAL |
|-------------------------------|------------------------|------------------|-------------------|----------------|------------------|------------------|
| | | Cádiz | Puerto Sta. María | Zona Franca | Cabezuela | |
| BUQUES | Número | 1.305 | 59 | 98 | 245 | 1.707 |
| | G.T. | 18.816.276 | 72.151 | 514.050 | 2.918.937 | 22.321.414 |
| CONTENEDORES EN TEUS | Llenos | 78.361 | - | - | 362 | 78.723 |
| | Vacios | 59.658 | - | - | 60 | 59.718 |
| | TOTAL | 138.019 | - | - | 422 | 138.441 |
| | TONELADAS | 1.149.189 | - | - | 2.775 | 1.151.964 |
| MERCANCÍAS | Granel. líquidos | - | - | 14.610 | 93.375 | 107.985 |
| | Graneles sólidos | 53.999 | - | 344.008 | 2.159.435 | 2.557.442 |
| | Mercan. general | 2.642.859 | 2.028 | 145.324 | 246.732 | 3.036.943 |
| | Pesca | 13.065 | 13.144 | - | - | 26.209 |
| | Avituallamiento | 67.969 | 12.502 | 3.693 | - | 84.164 |
| | Tráfico interior | - | - | - | - | - |
| TOTAL MERCANCÍAS | | 2.777.892 | 27.674 | 507.635 | 2.499.542 | 5.812.743 |

3.4.3. Autoridad Portuaria de Baleares

| | | PUERTO | | | | | TOTAL |
|--|------------------------|-------------------|------------------|------------------|------------------|----------------|-------------------|
| | | Palma de Mallorca | Alcudia | Mahón | Ibiza | Cala Sabina | |
| PASAJEROS | Cabotaje | 896.780 | 160.445 | 167.523 | 1.716.480 | 1.061.475 | 4.002.703 |
| | Exterior | 712 | - | - | - | - | 712 |
| | De Crucero | 877.912 | - | 59.950 | 118.474 | 339 | 1.056.675 |
| | TOTAL | 1.775.404 | 160.445 | 227.473 | 1.834.954 | 1.061.814 | 5.060.090 |
| AUTOMÓVILES EN RÉGIMEN DE PASAJE | Cabotaje | 210.398 | 38.843 | 41.686 | 169.451 | 32.512 | 492.890 |
| | Exterior | 10 | - | - | - | - | 10 |
| | TOTAL | 210.408 | 38.843 | 41.686 | 169.451 | 32.512 | 492.900 |
| BUQUES | Número | 4.562 | 1.323 | 886 | 3.510 | 62 | 10.343 |
| | G.T. | 74.860.201 | 4.355.203 | 12.037.424 | 29.488.475 | 160.089 | 120.901.392 |
| CONTENEDORES EN TEUS | Llenos | 89.232 | - | 13.925 | 5.764 | - | 108.921 |
| | Vacios | 66.350 | - | 8.800 | 7.261 | - | 82.411 |
| | TOTAL | 155.582 | - | 22.725 | 13.025 | - | 191.332 |
| | TONELADAS | 1.125.407 | - | 186.633 | 98.119 | - | 1.410.159 |
| MERCANCÍAS | Granel. líquidos | 1.372.930 | 141.441 | 193.737 | 322.574 | - | 2.030.682 |
| | Graneles sólidos | 492.729 | 1.517.094 | 102.301 | 205.915 | - | 2.318.339 |
| | Mercan. general | 6.153.214 | 166.527 | 938.262 | 1.212.995 | 207.285 | 8.678.283 |
| | Pesca | 2.219 | 145 | 115 | 361 | 114 | 2.954 |
| | Avituallamiento | 251.787 | 11.655 | 6.160 | 7.963 | 262 | 277.827 |
| | Tráfico interior | - | - | - | - | - | - |
| TOTAL MERCANCÍAS | | 8.272.879 | 1.836.862 | 1.240.875 | 1.749.808 | 207.661 | 13.308.085 |

3.4.4. Autoridad Portuaria de Ferrol-San Cibrao

| | | PUERTO | | TOTAL |
|-------------------------------|-------------------------|------------------|------------------|------------------|
| | | Ferrol | San Cibrao | |
| BUQUES | Número | 683 | 380 | 1.063 |
| | G.T. | 6.280.947 | 3.323.637 | 9.604.584 |
| MERCANCÍAS | Graneles líquidos | 315.054 | 507.292 | 822.346 |
| | Graneles sólidos | 3.700.844 | 4.588.777 | 8.289.321 |
| | Mercancía general | 555.967 | 10.603 | 566.570 |
| | Pesca | 321 | - | 321 |
| | Avituallamiento | 16.122 | - | 16.122 |
| | Tráfico interior | 9.934 | - | 9.934 |
| TOTAL MERCANCÍAS | | 4.598.242 | 5.106.672 | 9.704.914 |

3.4.5. Autoridad Portuaria de Las Palmas

| | | PUERTO | | | | TOTAL |
|--|------------------------|-------------------|------------------|------------------|------------------|-------------------|
| | | Las Palmas | Salinetas | Arrecife | Puerto Rosario | |
| PASAJEROS | Cabotaje | 461.340 | - | 53.701 | 14.280 | 529.861 |
| | Exterior | - | - | - | - | - |
| | De Crucero | 162.805 | - | 216.348 | 43.952 | 423.105 |
| | TOTAL | 624.145 | - | 270.049 | 58.772 | 952.966 |
| AUTOMÓVILES EN RÉGIMEN DE PASAJE | Cabotaje | 114.148 | - | 17.403 | 4.248 | 135.799 |
| | Exterior | - | - | - | - | - |
| | TOTAL | 114.148 | - | 17.403 | 4.248 | 135.799 |
| BUQUES | Número | 7.760 | 305 | 1.261 | 879 | 10.205 |
| | G.T. | 100.758.887 | 1.139.894 | 19.763.497 | 8.279.999 | 129.942.277 |
| CONTENEDORES EN TEUS | Llenos | 814.520 | - | 35.473 | 26.821 | 876.814 |
| | Vacios | 276.035 | - | 27.889 | 22.416 | 326.340 |
| | TOTAL | 1.090.555 | - | 63.362 | 49.237 | 1.203.154 |
| | TONELADAS | 11.856.466 | - | 483.421 | 406.319 | 12.746.206 |
| MERCANCÍAS | Graneles líquidos | 2.641.595 | 1.327.399 | 449.410 | 374.561 | 4.792.965 |
| | Graneles sólidos | 994.659 | - | 240.476 | 537.480 | 1.772.615 |
| | Mercancía general ... | 14.407.300 | - | 1.010.905 | 785.029 | 16.203.234 |
| | Pesca | 4.591 | - | 1.173 | - | 5.764 |
| | Avituallamiento | 2.122.775 | - | 38.271 | 1.037 | 2.162.083 |
| | Tráfico interior | - | - | - | - | - |
| TOTAL MERCANCÍAS | | 20.170.920 | 1.327.399 | 1.740.235 | 1.698.107 | 24.936.661 |

3.4.6. Autoridad Portuaria de Santa Cruz de Tenerife

| | | PUERTO | | | | | TOTAL |
|----------------------------------|-----------------------|------------------------|------------------------|---------------------------|----------------|----------------|-------------------|
| | | Santa Cruz de Tenerife | Santa Cruz de la Palma | S. Sebastián de la Gomera | El Hierro | Los Cristianos | |
| PASAJEROS | Cabotaje | 1.107.604 | 163.619 | 1.184.900 | 116.563 | 1.485.254 | 4.057.940 |
| | Exterior | 13 | - | - | - | - | 13 |
| | De Crucero | 370.915 | 123.332 | 7.809 | 1.164 | 298 | 503.518 |
| | TOTAL | 1.478.532 | 286.951 | 1.192.709 | 117.727 | 1.485.552 | 4.561.471 |
| AUTOMÓVILES EN RÉGIMEN DE PASAJE | Cabotaje | 215.697 | 44.638 | 147.088 | 29.945 | 216.474 | 653.842 |
| | Exterior | - | - | 6 | - | - | 6 |
| | TOTAL | 215.697 | 44.638 | 147.094 | 29.945 | 216.474 | 653.848 |
| BUQUES | Número | 7.637 | 1.048 | 4.782 | 700 | 4.619 | 18.786 |
| | G.T. | 82.374.269 | 13.668.925 | 19.197.110 | 4.583.245 | 24.515.470 | 144.339.019 |
| CONTENEDORES EN TEUS | Llenos | 248.803 | 17.161 | - | 1 | - | 265.965 |
| | Vacios | 177.545 | 14.041 | - | - | - | 191.596 |
| | TOTAL | 426.348 | 31.202 | - | 1 | - | 457.551 |
| | TONELADAS | 3.369.441 | 256.031 | - | 17 | - | 3.625.489 |
| MERCANCÍAS | G. líquidos | 9.391.635 | 121.244 | 27.450 | 17.698 | - | 9.558.027 |
| | G. sólidos | 1.803.452 | 79.130 | 9.500 | - | - | 1.892.082 |
| | Mercan. gral. | 5.621.671 | 688.200 | 304.319 | 111.962 | 548.521 | 7.274.673 |
| | Pesca | 3.260 | - | - | - | - | 3.260 |
| | Avituallamiento | 955.817 | 31.841 | 7.106 | 744 | 33.388 | 1.028.896 |
| | Tráfico interior | - | - | - | - | - | - |
| TOTAL MERCANCÍAS | | 17.775.835 | 920.415 | 348.375 | 130.404 | 581.909 | 19.756.938 |

3.4.7. Autoridad Portuaria de Valencia

| | | PUERTO | | | TOTAL |
|-------------------------------|-------------------------|-------------------|----------------|------------------|-------------------|
| | | Valencia | Gandía | Sagunto | |
| BUQUES | Número | 5.389 | 198 | 1.014 | 6.601 |
| | G.T. | 103.810.857 | 1.086.627 | 7.805.878 | 112.703.362 |
| CONTENEDORES EN TEUS | Llenos | 1.751.706 | - | 16.997 | 1.768.703 |
| | Vacios | 632.262 | 17 | 8.839 | 641.118 |
| | TOTAL | 2.383.968 | 17 | 25.836 | 2.409.821 |
| | TONELADAS | 26.123.096 | 34 | 283.275 | 26.406.405 |
| MERCANCÍAS | Graneles líquidos | 1.110.642 | - | 269.645 | 1.380.287 |
| | Graneles sólidos | 6.030.649 | 1.251 | 328.790 | 6.360.690 |
| | Mercancía general | 29.432.408 | 512.263 | 3.176.357 | 33.121.028 |
| | Pesca | 903 | 893 | 132 | 1.928 |
| | Avituallamiento | 309.492 | - | 19.317 | 328.809 |
| | Tráfico interior | - | - | - | - |
| TOTAL MERCANCÍAS | | 36.884.094 | 514.407 | 3.794.241 | 41.192.742 |

capítulo cuarto

Evolución histórica del tráfico portuario
Port traffic development

anuario
estadístico
2005

4.1. EVOLUCIÓN HISTÓRICA DEL TRÁFICO PORTUARIO / PORT TRAFFIC DEVELOPMENT

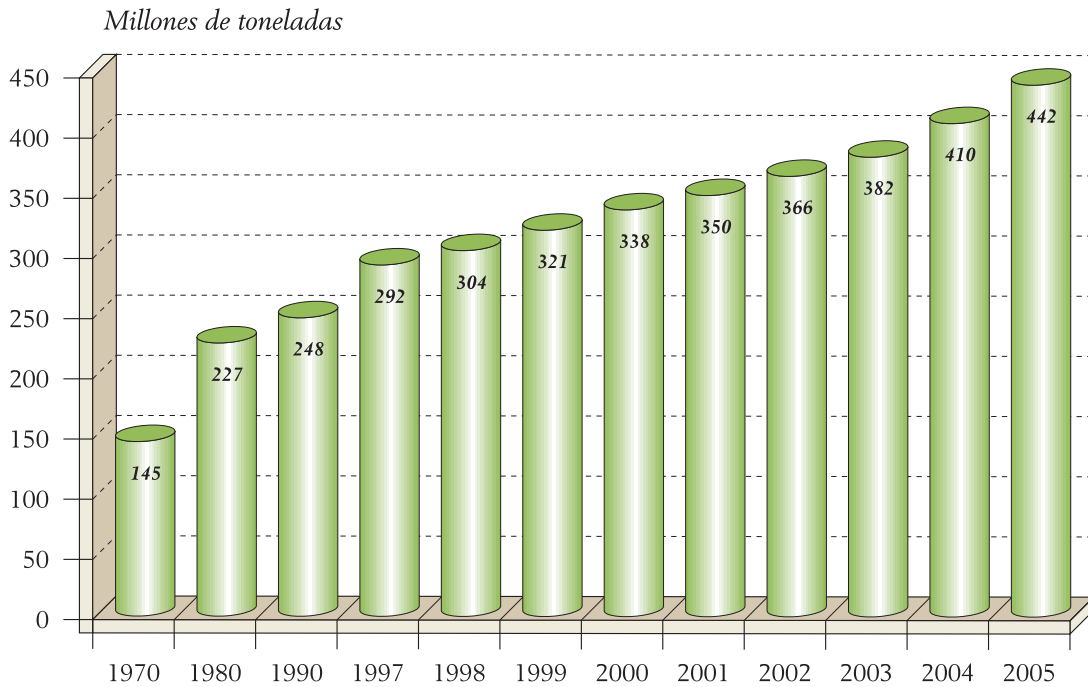
En el año 2005 el tráfico portuario total, de los puertos pertenecientes al Sistema Portuario de Titularidad Estatal, ha sido de 442,00 millones de toneladas, con un incremento, respecto al año anterior, en que fue de 410,47 del 7,68%.

La evolución histórica del tráfico portuario se refleja en el siguiente gráfico:

During 2005 port traffic attained a total of 442.00 million of tonnes, with an increase under the ast year, in wich 410.47, were reached, less than 7.68%.

Historic evolution of port traffic is shown in the next graphic:

TRÁFICO PORTUARIO TOTAL

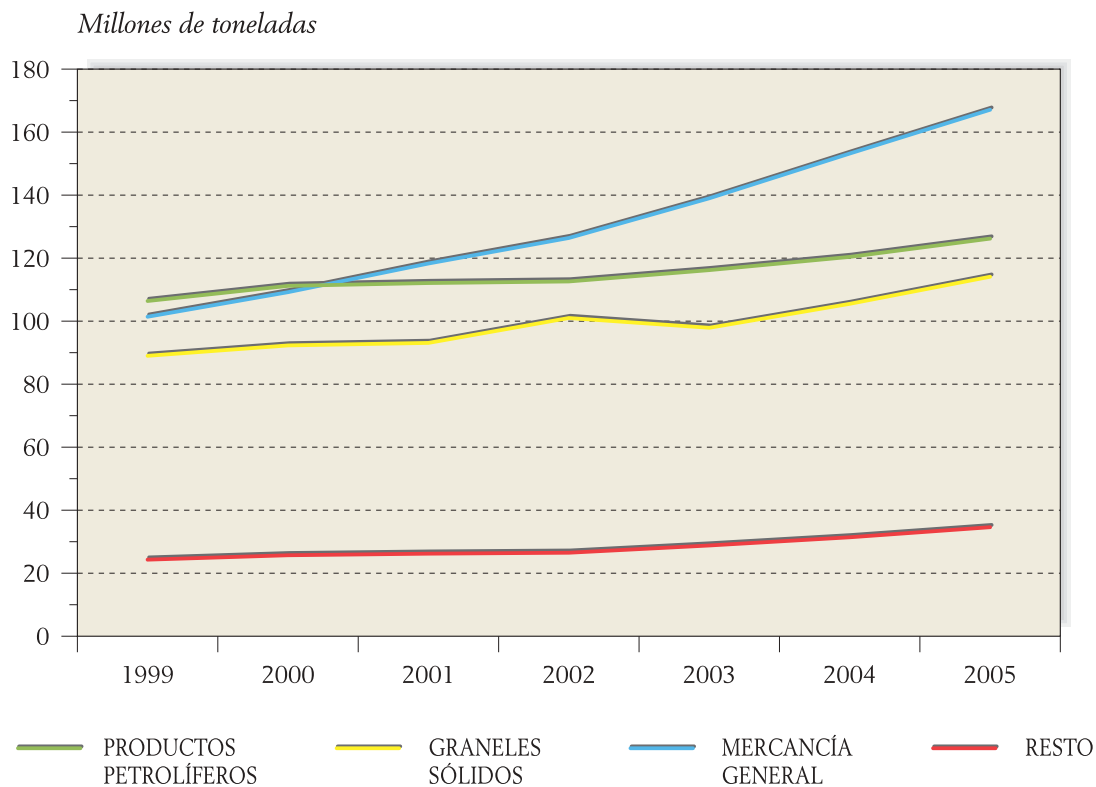


En los últimos siete años la distribución del tráfico portuario total ha sido la siguiente:

Distribution in the last seven years has been as follows:

En millones de Tm.

| | 1999 | 2000 | 2001 | 2002 | 2003 | 2004 | 2005 |
|---|--------------|--------------|--------------|--------------|--------------|--------------|--------------|
| Productos petrolíferos / <i>Petroleum prod.</i> ... | 106,4 | 111,2 | 112,1 | 112,6 | 116,2 | 120,4 | 126,2 |
| Graneles sólidos / <i>Solid bulks</i> | 89,0 | 92,3 | 93,1 | 101,0 | 97,9 | 105,5 | 114,1 |
| Mercancía general / <i>General cargo</i> | 101,4 | 109,2 | 118,3 | 126,4 | 139,0 | 153,2 | 167,1 |
| Resto / <i>Rest</i> | 24,3 | 25,7 | 26,2 | 26,5 | 28,8 | 31,4 | 34,6 |
| TOTAL / TOTAL | 321,1 | 338,4 | 349,7 | 366,5 | 381,9 | 410,5 | 442,0 |



Entre los años 2004 y 2004 se han producido las siguientes variaciones:

Variations 2004-2005 are shown in the next table:

| | TRÁFICO PORTUARIO PORT TRAFFIC | | | | DIFERENCIAS VARIATIONS | |
|--|-----------------------------------|--------------|--------------|--------------|---------------------------|------------|
| | 2004 | | 2005 | | 2004-2005 | |
| | Mill. T. | % | Mill. T. | % | Mill. T. | % |
| Productos petrolíferos / <i>Petroleum products</i> | 120,4 | 29,3 | 126,2 | 28,5 | 5,7 | 4,8 |
| Graneles sólidos / <i>Solid bulks</i> | 105,5 | 25,7 | 114,1 | 25,8 | 8,6 | 8,2 |
| Mercancía general / <i>General cargo</i> | 153,2 | 37,3 | 167,1 | 37,8 | 13,9 | 9,1 |
| Resto / <i>Rest</i> | 31,4 | 7,6 | 34,6 | 7,8 | 3,2 | 10,2 |
| TOTAL / TOTAL | 410,5 | 100,0 | 442,0 | 100,0 | 31,4 | 7,7 |

4.2. DISTRIBUCIÓN REGIONAL DEL TRÁFICO PORTUARIO (porcentajes) / PORT TRAFFIC DISTRIBUTION BY LITTORAL ZONES (as a percentage of the total)

Graneles sólidos / Solid bulks

| REGIÓN / ZONE | AÑO / YEAR | | | | | | |
|---|--------------|--------------|--------------|--------------|--------------|--------------|--------------|
| | 1999 | 2000 | 2001 | 2002 | 2003 | 2004 | 2005 |
| Puertos del Norte / North | 32,3 | 33,2 | 32,2 | 32,3 | 31,9 | 32,5 | 31,0 |
| Puertos de Galicia / Galicia | 13,5 | 13,4 | 13,6 | 13,8 | 13,6 | 14,4 | 13,2 |
| Puertos del Sur / South | 22,4 | 22,9 | 22,4 | 21,4 | 22,0 | 21,2 | 22,1 |
| Puertos de Levante / East | 12,3 | 11,6 | 12,8 | 13,0 | 13,5 | 12,8 | 14,4 |
| Puertos de Cataluña / Catalonia | 14,3 | 13,5 | 13,5 | 14,1 | 13,5 | 13,4 | 14,0 |
| Puertos del N. África / Ceuta & Melilla ... | 0,1 | 0,1 | 0,2 | 0,2 | 0,1 | 0,1 | 0,1 |
| Puertos de Baleares / Balearic Islands | 2,2 | 2,1 | 2,0 | 2,0 | 2,1 | 2,1 | 2,0 |
| Puertos de Canarias / Canary Islands | 2,9 | 3,2 | 3,3 | 3,2 | 3,3 | 3,5 | 3,2 |
| TOTAL / TOTAL | 100,0 | 100,0 | 100,0 | 100,0 | 100,0 | 100,0 | 100,0 |

Mercancía general / General cargo

| REGIÓN / ZONE | AÑO / YEAR | | | | | | |
|---|--------------|--------------|--------------|--------------|--------------|--------------|--------------|
| | 1999 | 2000 | 2001 | 2002 | 2003 | 2004 | 2005 |
| Puertos del Norte / North | 11,4 | 11,8 | 10,2 | 9,6 | 9,3 | 8,9 | 8,5 |
| Puertos de Galicia / Galicia | 4,4 | 4,6 | 4,4 | 4,1 | 3,9 | 3,8 | 3,7 |
| Puertos del Sur / South | 27,3 | 26,4 | 28,3 | 27,6 | 27,8 | 28,2 | 28,7 |
| Puertos de Levante / East | 19,2 | 19,4 | 20,6 | 22,6 | 22,4 | 21,9 | 22,0 |
| Puertos de Cataluña / Catalonia | 16,0 | 17,0 | 16,2 | 16,2 | 16,0 | 16,8 | 17,0 |
| Puertos del N. África / Ceuta & Melilla ... | 1,3 | 1,2 | 1,2 | 1,1 | 1,0 | 0,9 | 0,9 |
| Puertos de Baleares / Balearic Islands | 5,9 | 6,2 | 5,8 | 5,6 | 5,4 | 5,1 | 5,2 |
| Puertos de Canarias / Canary Islands | 14,5 | 13,4 | 13,3 | 13,2 | 14,2 | 14,5 | 14,0 |
| TOTAL / TOTAL | 100,0 | 100,0 | 100,0 | 100,0 | 100,0 | 100,0 | 100,0 |

Mercancías en contenedores de 20 pies o mayores / Goods containers of 20' or more

| REGIÓN / ZONE | AÑO / YEAR | | | | | | |
|---|--------------|--------------|--------------|--------------|--------------|--------------|--------------|
| | 1999 | 2000 | 2001 | 2002 | 2003 | 2004 | 2005 |
| Puertos del Norte / North | 6,5 | 6,9 | 6,4 | 6,0 | 5,4 | 5,1 | 4,9 |
| Puertos de Galicia / Galicia | 2,6 | 2,4 | 2,2 | 2,3 | 2,1 | 2,2 | 2,1 |
| Puertos del Sur / South | 32,0 | 32,4 | 34,2 | 33,8 | 33,2 | 33,6 | 34,6 |
| Puertos de Levante / East | 23,0 | 23,3 | 23,2 | 26,8 | 25,8 | 24,9 | 25,0 |
| Puertos de Cataluña / Catalonia | 19,1 | 20,0 | 18,3 | 17,9 | 17,1 | 17,8 | 17,6 |
| Puertos del N. África / Ceuta & Melilla ... | 0,3 | 0,3 | 0,3 | 0,2 | 0,2 | 0,2 | 0,2 |
| Puertos de Baleares / Balearic Islands | 3,2 | 3,2 | 2,6 | 2,3 | 2,1 | 1,7 | 1,2 |
| Puertos de Canarias / Canary Islands | 13,3 | 11,5 | 12,8 | 12,6 | 14,1 | 14,6 | 14,4 |
| TOTAL / TOTAL | 100,0 | 100,0 | 100,0 | 100,0 | 100,0 | 100,0 | 100,0 |

Pesca capturada / Fish captures

| REGIÓN / ZONE | AÑO / YEAR | | | | | | |
|---|--------------|--------------|--------------|--------------|--------------|--------------|--------------|
| | 1999 | 2000 | 2001 | 2002 | 2003 | 2004 | 2005 |
| Puertos del Norte / North | 9,9 | 14,6 | 15,3 | 16,8 | 15,7 | 15,4 | 17,0 |
| Puertos de Galicia / Galicia | 34,1 | 45,3 | 41,7 | 43,0 | 46,4 | 50,0 | 51,6 |
| Puertos del Sur / South | 17,6 | 20,6 | 21,2 | 23,5 | 20,6 | 18,2 | 17,0 |
| Puertos de Levante / East | 9,9 | 10,9 | 9,7 | 7,6 | 7,3 | 7,3 | 6,2 |
| Puertos de Cataluña / Catalonia | 3,6 | 4,7 | 4,7 | 3,9 | 3,0 | 3,1 | 3,0 |
| Puertos del N. África / Ceuta & Melilla ... | 0,1 | 0,1 | 0,2 | 0,1 | 0,1 | 0,1 | 0,1 |
| Puertos de Baleares / Balearic Islands | 0,8 | 1,1 | 1,0 | 1,3 | 1,3 | 1,4 | 1,3 |
| Puertos de Canarias / Canary Islands | 24,0 | 2,7 | 6,2 | 3,8 | 5,6 | 4,4 | 3,9 |
| TOTAL / TOTAL | 100,0 | 100,0 | 100,0 | 100,0 | 100,0 | 100,0 | 100,0 |

4.3. TRÁFICO PORTUARIO EN 2005 / PORT TRAFFIC DURING 2005

El tráfico portuario en el conjunto de los puertos españoles ha sido el siguiente:

The traffic in spanish ports, as a whole, has been as follows:

Cuadro general número 1 / General table number 1

| | MILLONES DE TONELADAS MILLION TONNES | | % DE VARIACIÓN VARIATION % |
|--|---|---------------|-------------------------------|
| | 2004 | 2005 | |
| GRANELES LÍQUIDOS / LIQUIDS | 138,43 | 146,99 | 6,18 |
| P. Petrolíferos / Petroleum products | 113,76 | 119,02 | 4,62 |
| Otros líquidos / Other liquids | 24,67 | 27,97 | 13,38 |
| GRANELES SÓLIDOS / BULKS | 105,50 | 114,10 | 8,15 |
| MERCANCÍA GENERAL / GENERAL CARGO | 153,24 | 167,11 | 9,05 |
| En contenedores / Containers | 103,81 | 113,84 | 9,66 |
| Convencional / Other | 49,43 | 53,27 | 7,77 |
| PESCA CAPTURADA / FISH CAPTURES | 0,236 | 0,233 | -1,27 |
| AVITUALLAMIENTO / SUPPLIES | 10,02 | 10,45 | 4,29 |
| P. Petrolíferos / Petroleum products | 6,65 | 7,15 | 7,52 |
| Resto / Rest | 3,37 | 3,30 | -2,08 |
| TRÁFICO INTERIOR / LOCAL TRAFFIC | 3,04 | 3,12 | 2,63 |
| TOTAL / TOTAL | 410,47 | 442,00 | 7,68 |

Cuadro general número 2 / General table number 2

| | MILLONES DE TONELADAS MILLION TONNES | | % DE VARIACIÓN VARIATION % |
|---|---|---------------|-------------------------------|
| | 2004 | 2005 | |
| Mercancías embarcadas / <i>Embarked goods</i> | 128,66 | 136,70 | 6,25 |
| Mercancías desembarcadas / <i>Disembarked</i> | 281,65 | 305,05 | 8,31 |
| Mercancías transbordadas / <i>Transhipped</i> | 0,15 | 0,25 | 66,67 |
| TOTAL / TOTAL | 410,46 | 442,00 | 7,68 |

Cuadro general número 3 / General table number 3

| | MILLONES DE TONELADAS MILLION TONNES | | % DE VARIACIÓN VARIATION % |
|---|---|---------------|-------------------------------|
| | 2004 | 2005 | |
| COMERCIO EXTERIOR / <i>FOREIGN TRAFFIC</i> | 310,78 | 340,28 | 9,49 |
| Embarcadas / <i>Embarked</i> | 74,58 | 81,07 | 8,70 |
| Desembarcadas / <i>Disembarked</i> | 236,20 | 259,21 | 9,74 |
| CABOTAJE / <i>DOMESTIC TRAFFIC</i> | 86,24 | 87,67 | 1,66 |
| Embarcadas / <i>Embarked</i> | 41,17 | 42,46 | 3,13 |
| Desembarcadas / <i>Disembarked</i> | 45,07 | 45,21 | 0,32 |
| PESCA, AVITUALLAMIENTO, TRÁFICO INTERIOR Y TRANSBORDOS / <i>FISHING, SUPPLIES, LOCAL TRAFFIC & TRANSHIPPED</i> | 13,45 | 14,05 | 4,46 |
| TOTAL / TOTAL | 410,47 | 442,00 | 7,68 |

4.4. DETALLE DEL TRÁFICO PORTUARIO DE PRODUCTOS PETROLÍFEROS / PETROLEUM PRODUCTS DETAILED BY PORTS

En los últimos siete años, el tráfico portuario de productos petrolíferos ha sido el siguiente (mercancías en cabotaje y exterior más avituallamiento):

During past seven years, total traffic of petroleum products has been as follows (domestic and foreign traffic goods and supply):

| Año Year | Millones de toneladas Million tonnes | % sobre el tráfico total % on total |
|-------------|---|--|
| 1999 | 106,40 | 33,1 |
| 2000 | 111,17 | 32,8 |
| 2001 | 112,12 | 32,1 |
| 2002 | 112,66 | 30,7 |
| 2003 | 116,23 | 30,4 |
| 2004 | 120,42 | 29,3 |
| 2005 | 126,16 | 28,5 |

Por puertos, el tráfico portuario de productos petrolíferos, incluido el avituallamiento, se ha distribuido así:

That petroleum product total has been occurred at different ports as showed in the next tables (supplies are included):

Puertos con refinería / Ports with refinery

| | MILLONES DE TONELADAS MILLION TONNES | | % DE VARIACIÓN VARIATION % |
|--|---|---------------|-------------------------------|
| | 2004 | 2005 | |
| Bahía de Algeciras | 22,10 | 21,95 | -0,65 |
| Bilbao | 16,04 | 16,48 | 2,77 |
| Tarragona | 16,35 | 16,07 | -1,72 |
| Cartagena | 14,36 | 15,92 | 10,88 |
| Sta. Cruz de Tenerife | 9,69 | 10,29 | 6,16 |
| Castellón | 7,47 | 8,56 | 14,62 |
| A Coruña | 7,23 | 8,41 | 16,24 |
| Huelva | 7,17 | 7,56 | 5,40 |
| Total (con refinería) / Total (with refinery) | 100,42 | 105,25 | 4,81 |

Puertos sin refinería / Other ports

| | MILLONES DE TONELADAS MILLION TONNES | | % DE VARIACIÓN VARIATION % |
|--|---|--------------|-------------------------------|
| | 2004 | 2005 | |
| Las Palmas | 6,52 | 6,62 | 1,52 |
| Barcelona | 5,11 | 6,03 | 17,97 |
| Baleares | 1,88 | 2,04 | 8,42 |
| Gijón | 1,47 | 1,61 | 8,88 |
| Motril | 1,13 | 1,17 | 3,08 |
| Ceuta | 0,96 | 1,07 | 11,78 |
| Restantes puertos / Remaining ports | 2,92 | 2,37 | -18,54 |
| Total (sin refinería) / Total (other ports) | 20,00 | 20,91 | 4,57 |

| | | | |
|----------------------------|---------------|---------------|-------------|
| TOTAL / TOTAL | 120,42 | 126,16 | 4,77 |
|----------------------------|---------------|---------------|-------------|

4.5. DETALLE DEL TRÁFICO PORTUARIO DE GRANELES SÓLIDOS / BULK TRAFFIC DETAILED BY PORTS

El movimiento de graneles sólidos en los puertos españoles, queda reflejado en el siguiente cuadro:

Bulk traffic in spanish ports is showed in the following table:

| | MILLONES DE TONELADAS MILLION TONNES | | % DE VARIACIÓN VARIATION % |
|---|---|---------------|-------------------------------|
| | 2004 | 2005 | |
| Gijón | 18,25 | 19,66 | 7,69 |
| Tarragona | 10,65 | 11,90 | 11,77 |
| Ferrol-San Cibrao | 8,61 | 8,29 | -3,71 |
| Huelva | 6,34 | 7,51 | 18,48 |
| Valencia | 5,45 | 6,36 | 16,76 |
| Almería | 5,80 | 6,31 | 8,68 |
| Santander | 4,52 | 5,14 | 13,81 |
| Cartagena | 3,85 | 5,08 | 31,86 |
| A Coruña | 4,44 | 4,44 | -0,14 |
| Bilbao | 5,01 | 4,26 | -15,00 |
| Barcelona | 3,47 | 4,05 | 16,83 |
| Castellón | 2,63 | 3,29 | 25,18 |
| Pasajes | 3,49 | 3,28 | -6,09 |
| Avilés | 3,01 | 3,08 | 2,50 |
| Sevilla | 2,45 | 2,79 | 13,74 |
| Bahía de Algeciras | 2,78 | 2,65 | -4,61 |
| Bahía de Cádiz | 2,22 | 2,56 | 15,05 |
| Baleares | 2,22 | 2,32 | 4,23 |
| Málaga | 1,78 | 2,10 | 17,74 |
| Restantes puertos / Remaining ports | 8,50 | 9,02 | 6,11 |
| TOTAL | 105,50 | 114,10 | 8,15 |

4.6. DETALLE DEL TRÁFICO PORTUARIO DE MERCANCÍA GENERAL / GENERAL CARGO TRAFFIC DETAILED BY PORTS

La mercancía general ha tenido la siguiente distribución en los años 2004 y 2005:

General cargo traffic was as follows:

| | MILLONES DE TONELADAS MILLION TONNES | | % DE VARIACIÓN VARIATION % |
|---|---|---------------|-------------------------------|
| | 2004 | 2005 | |
| Bahía de Algeciras | 36,58 | 37,47 | 7,88 |
| Valencia | 30,37 | 33,12 | 9,06 |
| Barcelona | 24,78 | 27,25 | 9,98 |
| Las Palmas | 15,15 | 16,20 | 6,96 |
| Bilbao | 8,89 | 9,29 | 4,46 |
| Baleares | 7,82 | 8,68 | 11,02 |
| Sta. Cruz de Tenerife | 7,04 | 7,27 | 3,28 |
| Vigo | 3,46 | 3,50 | 1,04 |
| Bahía de Cádiz | 2,86 | 3,04 | 5,14 |
| Málaga | 0,85 | 2,49 | 193,42 |
| Pasajes | 2,08 | 2,08 | -0,27 |
| Restantes puertos / Remaining ports | 13,32 | 14,72 | 10,47 |
| TOTAL | 153,24 | 167,11 | 9,05 |

4.7. DISTRIBUCIÓN DE LA CARGA SECA / DRY CARGO DISTRIBUTION

| | MILLONES DE TONELADAS MILLION TONNES | | % DE VARIACIÓN VARIATION % |
|---|---|---------------|-------------------------------|
| | 2004 | 2005 | |
| Bahía de Algeciras | 39,36 | 42,12 | 7,00 |
| Valencia | 35,82 | 39,48 | 10,24 |
| Barcelona | 25,25 | 31,31 | 10,82 |
| Gijón | 18,52 | 20,15 | 8,77 |
| Las Palmas | 16,85 | 17,98 | 6,68 |
| Bilbao | 13,91 | 13,55 | -2,55 |
| Tarragona | 11,58 | 13,08 | 12,92 |
| Baleares | 10,04 | 11,00 | 9,51 |
| Sta. Cruz de Tenerife | 9,03 | 9,17 | 1,46 |
| Ferrol-San Cibrao | 9,07 | 8,86 | -2,30 |
| Huelva | 6,78 | 7,98 | 17,70 |
| Almería | 6,31 | 6,84 | 8,43 |
| Santander | 5,57 | 6,36 | 14,10 |
| Cartagena | 4,48 | 5,92 | 32,22 |
| Bahía de Cádiz | 5,11 | 5,59 | 9,45 |
| A Coruña | 5,30 | 5,45 | 2,86 |
| Pasajes | 5,58 | 5,36 | -3,91 |
| Málaga | 2,63 | 4,59 | 74,34 |
| Sevilla | 4,12 | 4,49 | 9,18 |
| Castellón | 3,61 | 4,42 | 22,59 |
| Avilés | 4,27 | 4,21 | -1,35 |
| Vigo | 4,15 | 4,19 | 1,03 |
| Alicante | 3,16 | 3,34 | 5,89 |
| Restantes puertos / Remaining ports | 5,25 | 5,77 | 9,97 |
| TOTAL | 258,74 | 281,21 | 8,68 |

4.8. PESCA CAPTURADA / FISH CAPTURED

| | MILES DE TONELADAS THOUSAND TONNES | | % DE VARIACIÓN VARIATION % |
|---|---------------------------------------|---------------|-------------------------------|
| | 2004 | 2005 | |
| Vigo | 85,74 | 85,79 | 0,06 |
| A Coruña | 25,37 | 28,92 | 14,03 |
| Bahía de Cádiz | 28,82 | 26,21 | -9,06 |
| Avilés | 13,74 | 17,00 | 23,74 |
| Pasajes | 11,10 | 8,52 | -23,24 |
| Gijón | 6,13 | 8,46 | 38,00 |
| Castellón | 8,84 | 7,30 | -17,44 |
| Las Palmas | 6,64 | 5,76 | -13,13 |
| Almería | 2,93 | 5,58 | 90,61 |
| Santander | 5,40 | 5,55 | 2,84 |
| Marín y Ría de Pontevedra | 6,70 | 5,04 | -24,72 |
| Restantes puertos / Remaining ports | 34,64 | 28,40 | -18,03 |
| TOTAL | 236,02 | 232,53 | -1,48 |

4.9. AVITUALLAMIENTO / SUPPLIES

| | MILES DE TONELADAS THOUSAND TONNES | | % DE VARIACIÓN VARIATION % |
|--|---------------------------------------|------------------|-------------------------------|
| | 2004 | 2005 | |
| Bahía de Algeciras | 2.650,24 | 2.814,93 | 6,21 |
| Las Palmas | 2.132,84 | 2.126,08 | 1,37 |
| Barcelona | 873,92 | 1.198,82 | 37,18 |
| Sta. Cruz de Tenerife | 1.040,38 | 1.028,90 | -1,10 |
| Ceuta | 606,26 | 482,24 | -20,46 |
| Vigo | 408,81 | 429,75 | 5,12 |
| Valencia | 355,43 | 328,81 | -7,49 |
| Baleares | 254,10 | 277,83 | 9,34 |
| Gijón..... | 198,44 | 216,35 | 9,02 |
| Tarragona | 201,24 | 213,03 | 5,86 |
| Almería | 155,66 | 142,22 | -8,64 |
| Bilbao | 139,58 | 137,00 | -1,84 |
| Cartagena | 124,02 | 131,78 | 6,26 |
| Huelva | 123,22 | 123,42 | 0,16 |
| Málaga | 121,90 | 116,29 | -4,60 |
| A Coruña | 108,05 | 107,68 | -0,35 |
| Restantes puertos / <i>Remaining ports</i> | 529,47 | 536,30 | 1,29 |
| TOTAL | 10.023,58 | 10.447,44 | 4,23 |

4.10. TRÁFICO PORTUARIO TOTAL / TOTAL PORT TRAFFIC

| | MILLONES DE TONELADAS MILLION TONNES | | % DE VARIACIÓN VARIATION % |
|--|---|---------------|-------------------------------|
| | 2004 | 2005 | |
| Bahía de Algeciras | 65,74 | 68,35 | 3,96 |
| Barcelona | 40,20 | 45,04 | 12,04 |
| Valencia | 37,85 | 41,19 | 8,84 |
| Bilbao | 33,34 | 34,10 | 2,29 |
| Tarragona | 29,85 | 31,20 | 4,53 |
| Cartagena | 23,36 | 26,91 | 15,17 |
| Las Palmas | 23,66 | 24,94 | 5,40 |
| Gijón | 20,06 | 21,79 | 8,63 |
| Huelva | 18,21 | 21,03 | 15,50 |
| Sta. Cruz de Tenerife | 19,04 | 19,76 | 3,75 |
| A Coruña | 13,31 | 14,53 | 9,23 |
| Castellón | 11,44 | 13,42 | 17,28 |
| Baleares | 12,17 | 13,31 | 9,34 |
| Ferrol-San Cibrao | 9,90 | 9,70 | -2,02 |
| Almería | 6,48 | 7,00 | 8,07 |
| Santander | 5,98 | 6,70 | 12,13 |
| Bahía de Cádiz | 5,30 | 5,81 | 9,73 |
| Pasajes | 5,74 | 5,41 | -5,69 |
| Avilés | 5,09 | 5,02 | -1,27 |
| Sevilla | 4,54 | 4,90 | 8,01 |
| Málaga | 2,86 | 4,78 | 67,06 |
| Vigo | 4,73 | 4,77 | 0,83 |
| Alicante | 3,36 | 3,56 | 5,88 |
| Restantes puertos / <i>Remaining ports</i> | 8,27 | 8,77 | 5,97 |
| TOTAL | 410,47 | 442,00 | 7,68 |

Durante 2005 las 442,00 millones de toneladas de tráfico portuario total, y que comprende las mercancías en cabotaje y exterior, el tráfico interior, el avituallamiento y la pesca, se han manipulado en los 48 puertos pertenecientes al sistema portuario de titularidad estatal.

De ellos, 28 han superado los 2 millones de toneladas, y en su conjunto han abarcado el 95,87% del tráfico total. De estos 28 puertos, 17 superaron los 5 millones de toneladas y representaron el 86,45% del tráfico. 12 superaron los 10 millones, con un porcentaje sobre el tráfico total del 79,46%.

During 2005, the 442.00 million tonnes of total port traffic, included domestic and foreign goods traffic, local, supply and fish has been handled in 48 ports.

Ports with more than 2 million tonnes handled were 28, which altogether executed 95,87% of total traffic. Among these 28 ports, are 17 with more than 5 million tonnes totalizing 86,45% and 12 with more than 10 million tonnes doing 79,46% of the total.

4.11. TRÁFICO DE CONTENEDORES / CONTAINERS TRAFFIC

Tráfico de contenedores de 20 pies o mayores en los años 2004 y 2005:

20' or more:

| | MILES DE CONTENEDORES THOUSAND OF CONTAINERS | | % DE VARIACIÓN VARIATION % |
|---|---|--------------|-------------------------------|
| | 2004 | 2005 | |
| Bahía de Algeciras | 1.934 | 2.084 | 7,76 |
| Valencia | 1.523 | 1.706 | 12,02 |
| Barcelona | 1.246 | 1.335 | 7,19 |
| Las Palmas | 791 | 842 | 6,50 |
| Bilbao | 303 | 326 | 7,34 |
| Sta. Cruz de Tenerife | 290 | 303 | 4,45 |
| Málaga | 62 | 167 | 169,61 |
| Baleares | 147 | 122 | -17,42 |
| Vigo | 115 | 119 | 3,78 |
| Alicante | 100 | 101 | 1,53 |
| Bahía de Cádiz | 76 | 92 | 20,80 |
| Sevilla | 71 | 73 | 3,46 |
| Restantes puertos / Remaining ports | 114 | 129 | 13,46 |
| TOTAL | 6.772 | 7.400 | 9,28 |

Tráfico de contenedores en unidades equivalentes a 20 pies (TEUS):

Containers traffic in TEUS:

| | MILES DE CONTENEDORES THOUSAND OF CONTAINERS | | % DE VARIACIÓN VARIATION % |
|---|---|---------------|-------------------------------|
| | 2004 | 2005 | |
| Bahía de Algeciras | 2.937 | 3.179 | 8,24 |
| Valencia | 2.145 | 2.410 | 12,33 |
| Barcelona | 1.916 | 2.071 | 8,09 |
| Las Palmas | 1.215 | 1.203 | -0,99 |
| Bilbao | 469 | 504 | 7,43 |
| Sta. Cruz de Tenerife | 432 | 458 | 5,91 |
| Málaga | 92 | 248 | 170,00 |
| Vigo | 197 | 205 | 4,17 |
| Baleares | 227 | 191 | -15,57 |
| Alicante | 154 | 159 | 3,51 |
| Bahía de Cádiz | 115 | 138 | 20,88 |
| Sevilla | 111 | 116 | 4,12 |
| Restantes puertos / Remaining ports | 151 | 166 | 10,37 |
| TOTAL | 10.161 | 11.049 | 8,74 |

Mercancías en contenedores:

Goods containers:

| | MILES DE TONELADAS THOUSAND TONNES | | % DE VARIACIÓN VARIATION % |
|--|---------------------------------------|----------------|-------------------------------|
| | 2004 | 2005 | |
| Bahía de Algeciras | 32.666 | 35.391 | 8,34 |
| Valencia | 23.981 | 26.406 | 10,11 |
| Barcelona | 18.344 | 19.929 | 8,64 |
| Las Palmas | 11.741 | 12.746 | 8,56 |
| Bilbao | 5.152 | 5.468 | 6,13 |
| Sta. Cruz de Tenerife | 3.422 | 3.625 | 5,94 |
| Vigo | 1.996 | 2.115 | 5,94 |
| Málaga | 480 | 2.077 | 332,92 |
| Baleares | 1.767 | 1.410 | -20,18 |
| Bahía de Cádiz | 985 | 1.152 | 16,95 |
| Alicante | 1.095 | 1.099 | 0,36 |
| Restantes puertos / <i>Remaining ports</i> | 2.181 | 2.417 | 10,85 |
| TOTAL | 103.811 | 113.837 | 9,66 |

4.12. MOVIMIENTO DE BUQUES / SHIP TRAFFIC

Los buques entrados en puerto, en los años 2004 y 2005, y su tonelaje de registro bruto se refleja en los cuadros siguientes:

Number of ships entered in the ports and the gross register tonnes that ships represent are shown in the following table:

| | NÚMERO DE BUQUES NUMBER OF SHIPS | | % DE VARIACIÓN VARIATION % |
|--|-------------------------------------|----------------|-------------------------------|
| | 2004 | 2005 | |
| Bahía de Algeciras | 21.253 | 22.154 | 4,24 |
| Sta. Cruz de Tenerife | 19.349 | 18.786 | -2,91 |
| Baleares | 9.548 | 10.343 | 8,33 |
| Las Palmas | 10.891 | 10.205 | -6,30 |
| Barcelona | 8.610 | 8.853 | 2,82 |
| Ceuta | 8.286 | 8.506 | 2,66 |
| Valencia | 6.759 | 6.601 | -2,34 |
| Bilbao | 3.710 | 3.572 | -3,72 |
| Tarragona | 2.602 | 2.784 | 6,99 |
| Almería | 2.561 | 2.343 | -8,51 |
| Vigo | 2.309 | 2.194 | -4,98 |
| Restantes puertos / <i>Remaining ports</i> | 20.105 | 20.808 | 3,50 |
| TOTAL | 115.983 | 117.149 | 1,01 |

| | G.T. (millones) G.T. (million) | | % DE VARIACIÓN VARIATION % |
|---|-----------------------------------|----------------|-------------------------------|
| | 2004 | 2005 | |
| Bahía de Algeciras | 207,1 | 213,2 | 2,92 |
| Barcelona | 172,8 | 191,8 | 10,98 |
| Sta. Cruz de Tenerife | 147,2 | 144,3 | -1,94 |
| Las Palmas | 121,5 | 129,9 | 6,94 |
| Baleares | 105,5 | 120,9 | 14,65 |
| Valencia | 105,3 | 112,7 | 7,02 |
| Ceuta | 47,8 | 48,0 | 0,49 |
| Bilbao | 41,5 | 44,8 | 8,11 |
| Tarragona | 35,3 | 39,9 | 12,90 |
| Vigo | 27,8 | 30,7 | 10,53 |
| Almería | 33,1 | 29,8 | -9,95 |
| Cartagena | 26,2 | 29,4 | 12,09 |
| Málaga | 21,2 | 27,7 | 30,52 |
| Santander | 21,5 | 22,8 | 5,96 |
| Bahía de Cádiz | 21,7 | 22,3 | 2,74 |
| Huelva | 18,8 | 21,3 | 13,42 |
| Restantes puertos / Remaining ports | 89,9 | 99,8 | 11,11 |
| TOTAL | 1.244,1 | 1.329,3 | 6,85 |

4.13. TRÁFICO PORTUARIO DE PASAJEROS / PASSENGERS TRAFFIC

El tráfico portuario total de pasajeros, incluidos los pasajeros de crucero, en los años 2004 y 2005, ha sido el siguiente:

Passengers traffic included the cruise passengers, was as follows in the years 2004 and 2005:

| | MILES DE PASAJEROS THOUSAND OF PASSENGERS | | % DE VARIACIÓN VARIATION % |
|---|--|---------------|-------------------------------|
| | 2004 | 2005 | |
| Baleares | 4.592 | 5.060 | 10,20 |
| Bahía de Algeciras | 4.624 | 4.828 | 4,39 |
| Sta. Cruz de Tenerife | 4.941 | 4.561 | -7,67 |
| Barcelona | 1.968 | 2.208 | 12,20 |
| Ceuta | 2.164 | 2.155 | -0,44 |
| Almería | 1.125 | 1.122 | -0,31 |
| Las Palmas | 1.110 | 953 | -14,15 |
| Málaga | 465 | 470 | 1,11 |
| Melilla | 364 | 398 | 9,41 |
| Valencia | 363 | 336 | -7,46 |
| Alicante | 264 | 285 | 8,16 |
| Bilbao | 145 | 178 | 22,89 |
| Santander | 138 | 163 | 18,26 |
| Bahía de Cádiz | 190 | 153 | -19,30 |
| Vigo | 94 | 132 | 40,68 |
| Restantes puertos / Remaining ports | 91 | 108 | 19,18 |
| TOTAL | 22.637 | 23.110 | 2,09 |

El tráfico de pasajeros de crucero, en los años 2004 y 2005, ha sido el siguiente:

Passengers traffic cruiser, was as follows in the year 2004 and 2005:

| | MILES DE PASAJEROS THOUSAND OF PASSENGERS | | % DE VARIACIÓN VARIATION % |
|---|--|--------------|-------------------------------|
| | 2004 | 2005 | |
| Barcelona | 1.021 | 1.225 | 19,89 |
| Baleares | 886 | 1.057 | 19,20 |
| Sta. Cruz de Tenerife | 456 | 504 | 10,46 |
| Las Palmas | 393 | 423 | 7,55 |
| Málaga | 209 | 205 | -2,21 |
| Vigo | 93 | 132 | 40,68 |
| Bahía de Cádiz | 164 | 129 | -21,64 |
| Valencia | 105 | 107 | 1,20 |
| Bilbao | 48 | 66 | 37,79 |
| Almería | 36 | 44 | 21,57 |
| Alicante | 48 | 36 | -24,82 |
| A Coruña | 43 | 34 | -22,22 |
| Restantes puertos / Remaining ports | 50 | 88 | 76,47 |
| TOTAL | 3.554 | 4.047 | 13,85 |

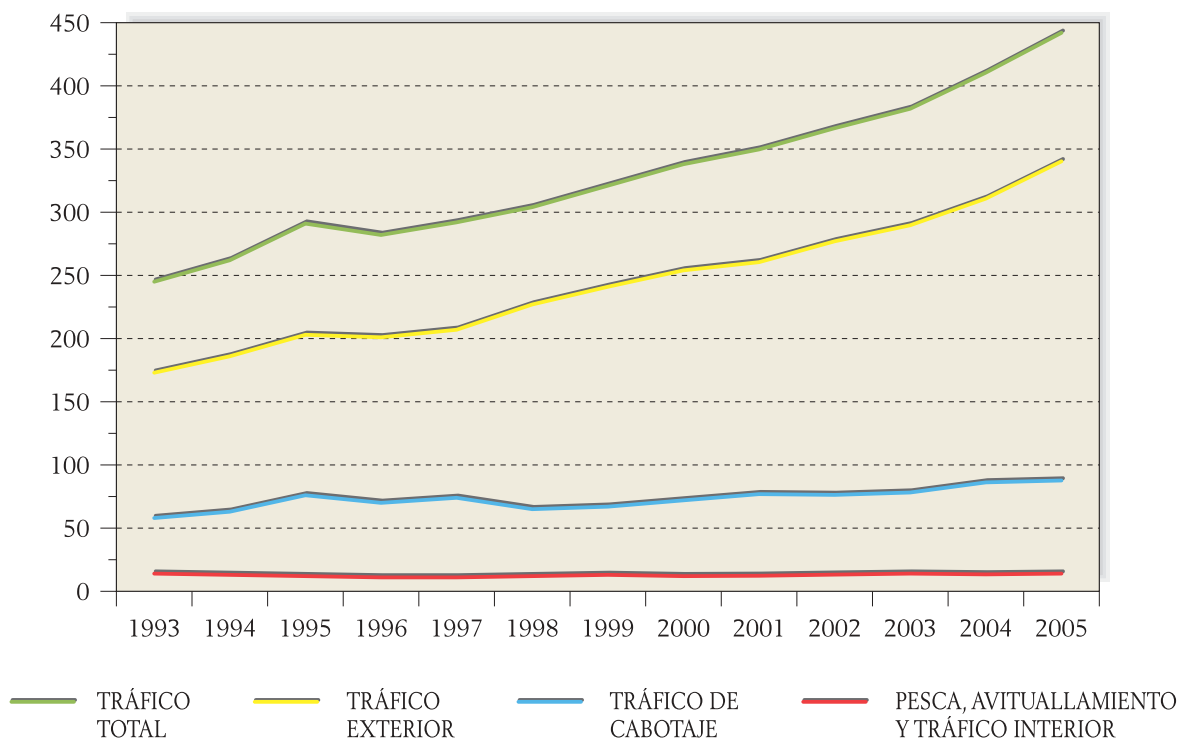
Los automóviles en régimen de pasaje han sido los siguientes:

Cars with passenger traffic have had the following movements:

| | MILES DE AUTOMÓVILES THOUSAND OF CARS | | % DE VARIACIÓN VARIATION % |
|---|--|--------------|-------------------------------|
| | 2004 | 2005 | |
| Bahía de Algeciras | 939 | 1.009 | 7,43 |
| Sta. Cruz de Tenerife | 720 | 654 | -9,16 |
| Baleares | 400 | 493 | 23,23 |
| Ceuta | 386 | 389 | 0,80 |
| Almería | 260 | 259 | -0,55 |
| Barcelona | 203 | 223 | 9,71 |
| Las Palmas | 138 | 136 | -1,87 |
| Melilla | 51 | 64 | 24,34 |
| Valencia | 61 | 57 | -7,58 |
| Alicante | 47 | 53 | 13,50 |
| Bilbao | 39 | 48 | 21,46 |
| Santander | 39 | 43 | 9,28 |
| Málaga | 32 | 37 | 16,16 |
| Restantes puertos / Remaining ports | 18 | 18 | -0,09 |
| TOTAL | 3.334 | 3.481 | 4,40 |

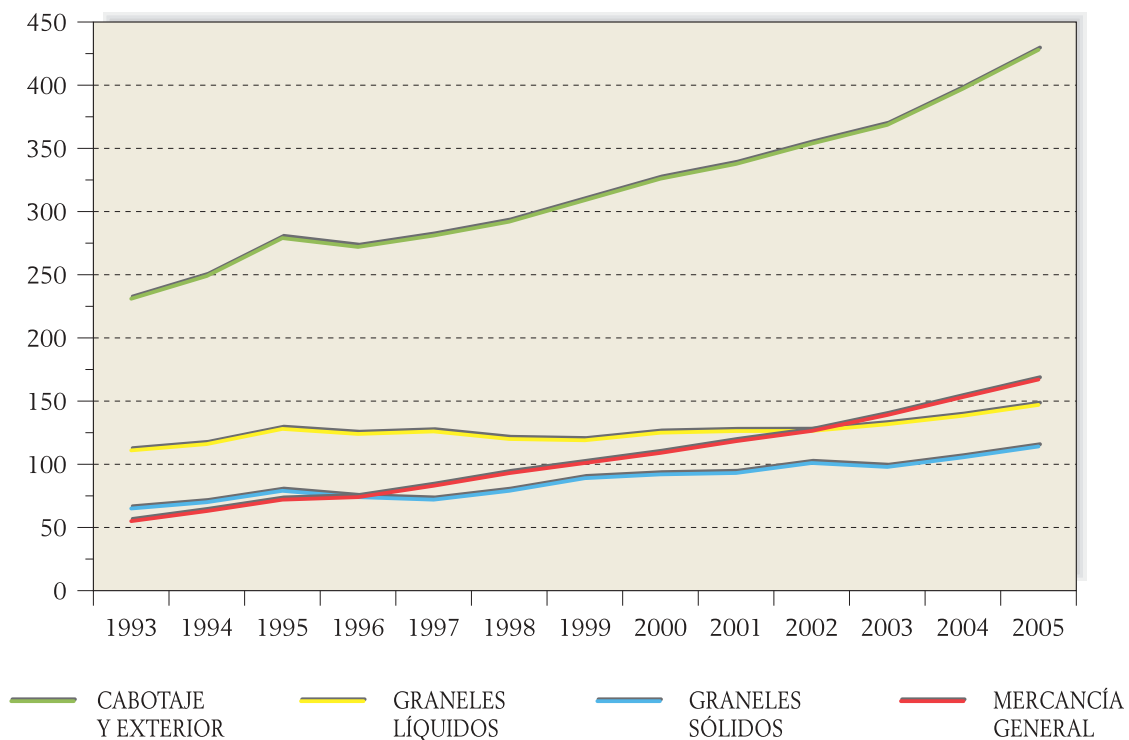
EVOLUCIÓN DEL TRÁFICO PORTUARIO / PORT TRAFFIC EVOLUTION

Millones de toneladas



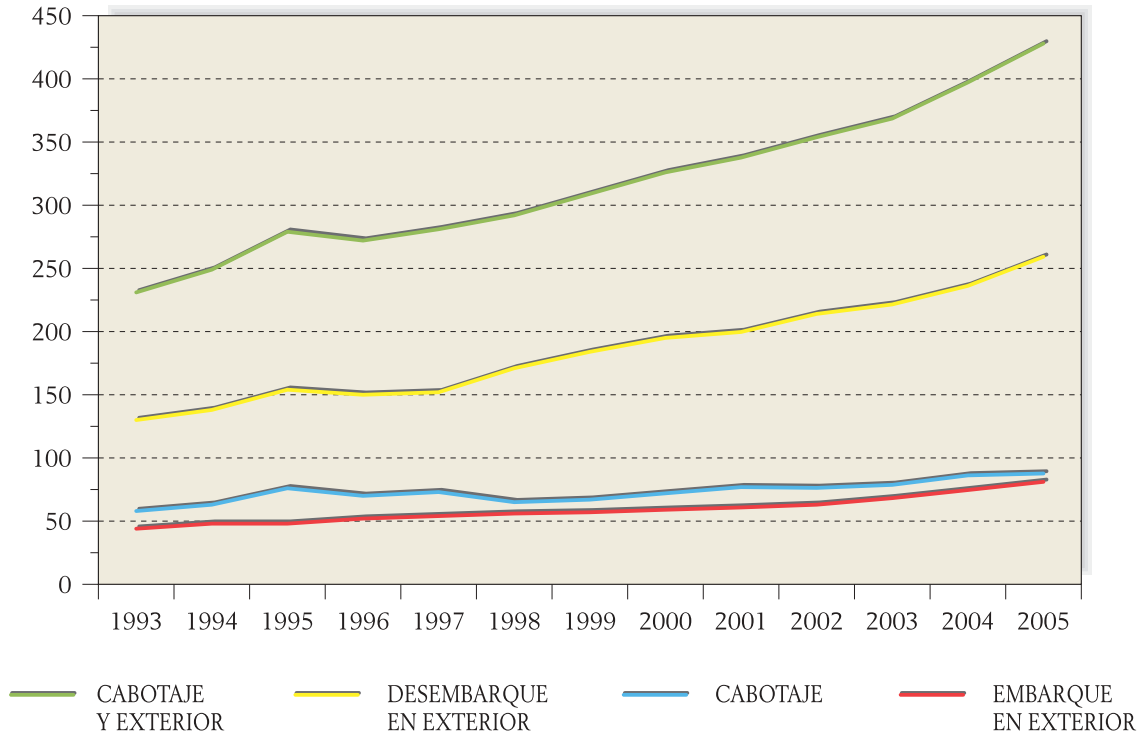
MERCANCÍAS SEGÚN SU PRESENTACIÓN / LIQUIDS, BULKS AND GENERAL CARGO

Millones de toneladas



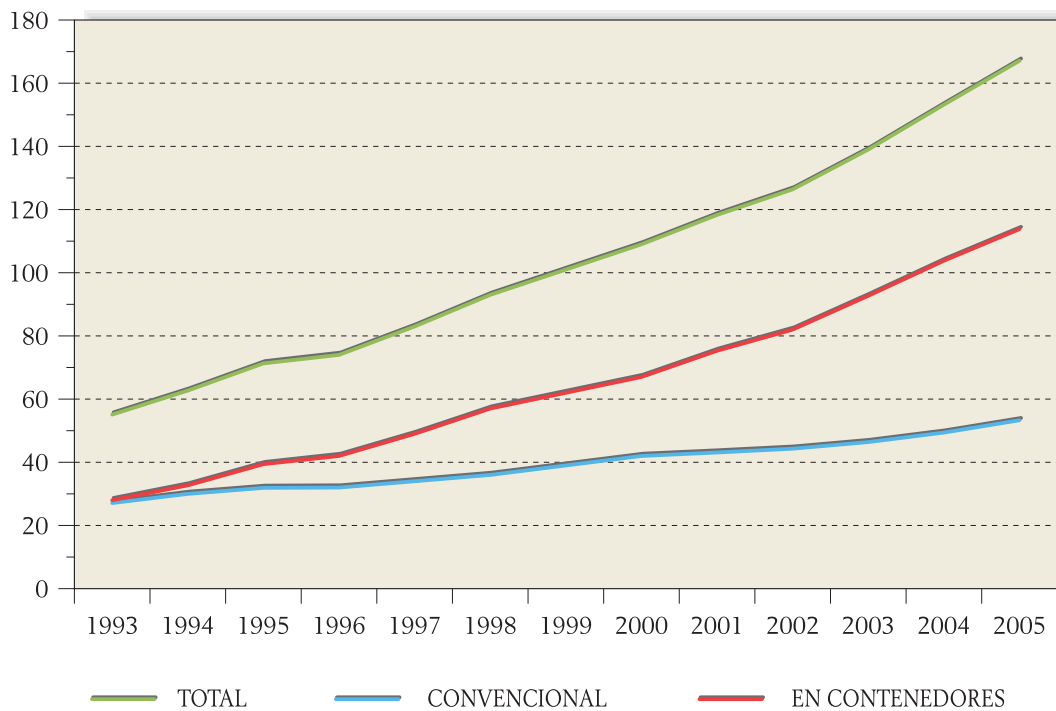
EMBARQUES MÁS DESEMBARQUES EN CABOTAJE Y EXTERIOR / DOMESTIC AND FOREIGN TRAFFIC

Millones de toneladas

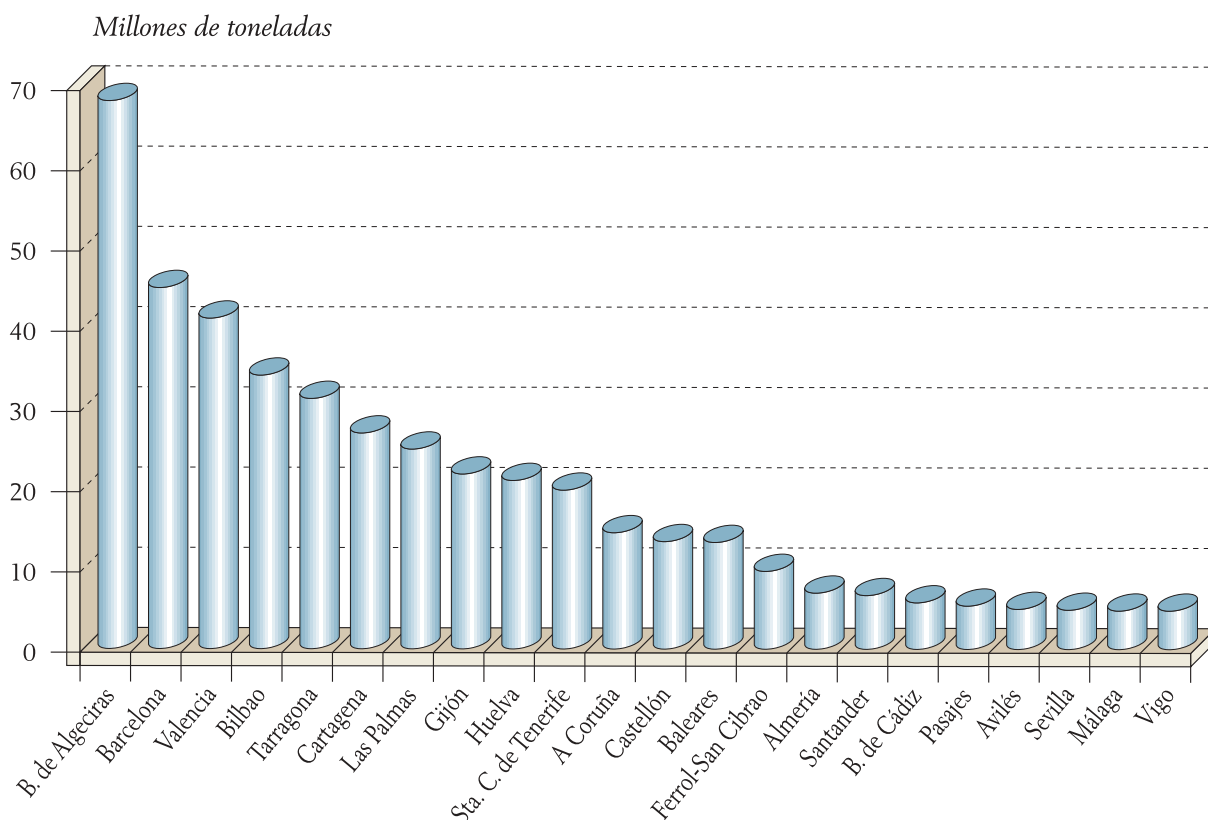


MERCANCÍA GENERAL / GENERAL CARGO

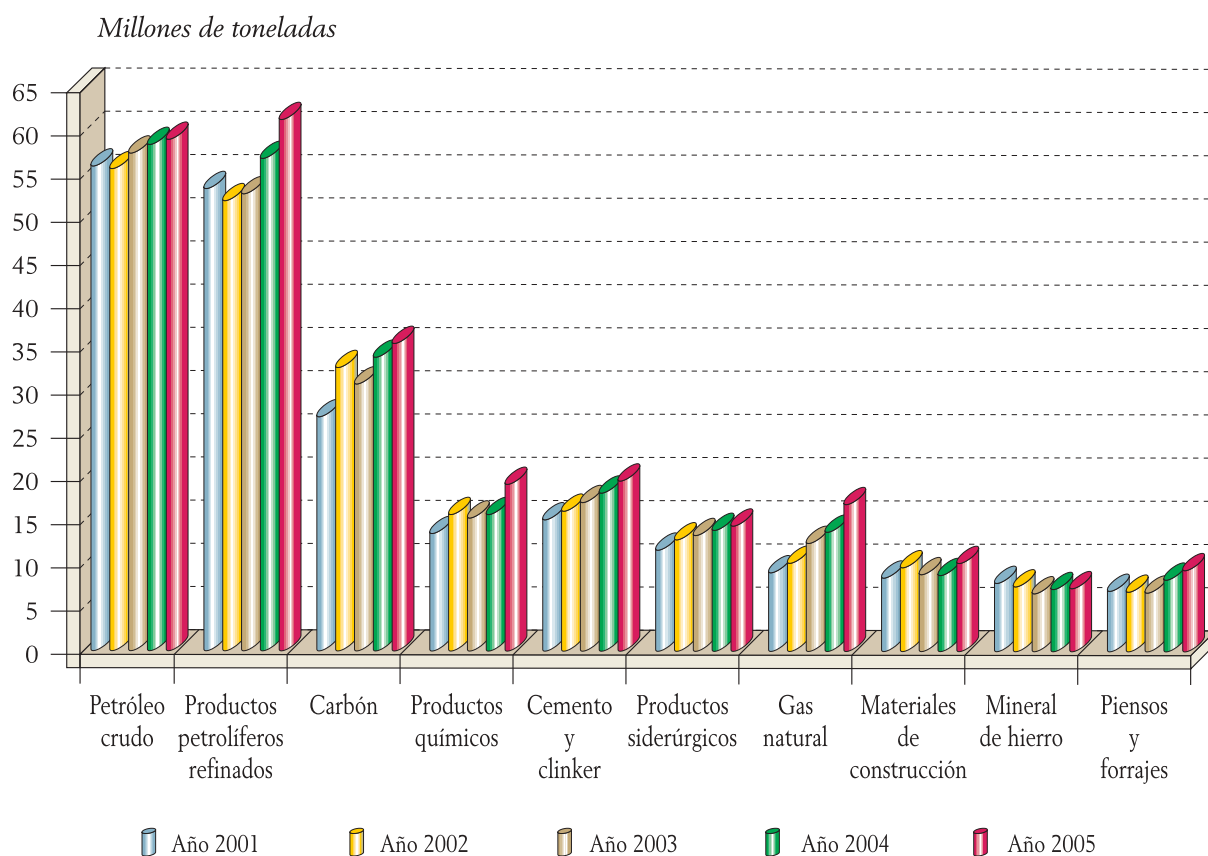
Millones de toneladas



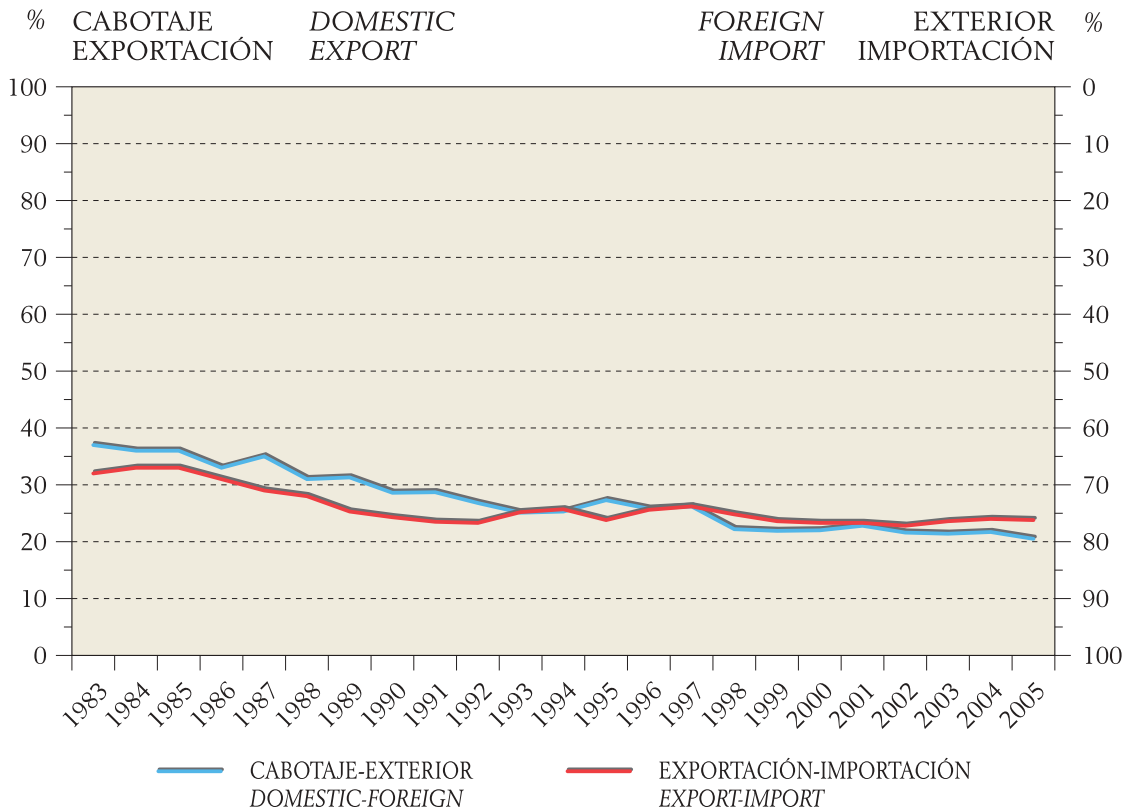
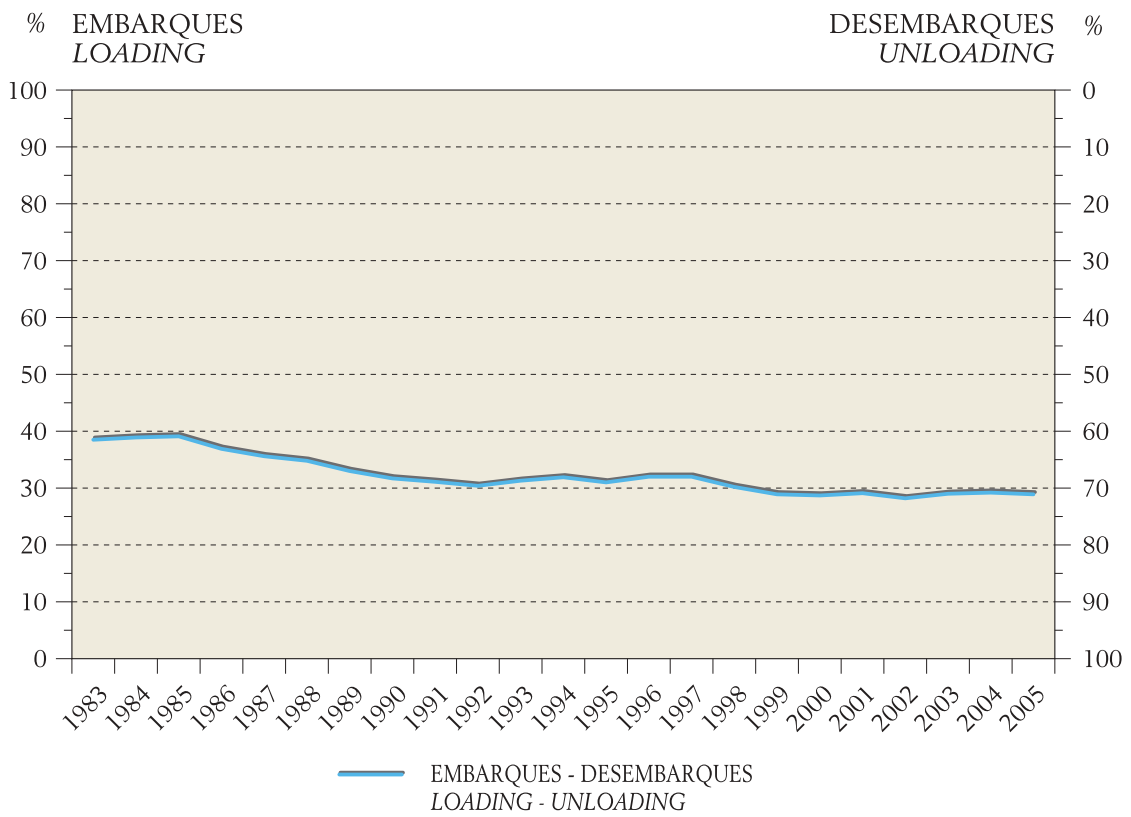
**TRÁFICO TOTAL DE LOS PUERTOS CON MÁS DE 4 MILLONES DE TONELADAS /
PORTS WITH TRAFFIC OVER 4 MILLIONS TONNES**



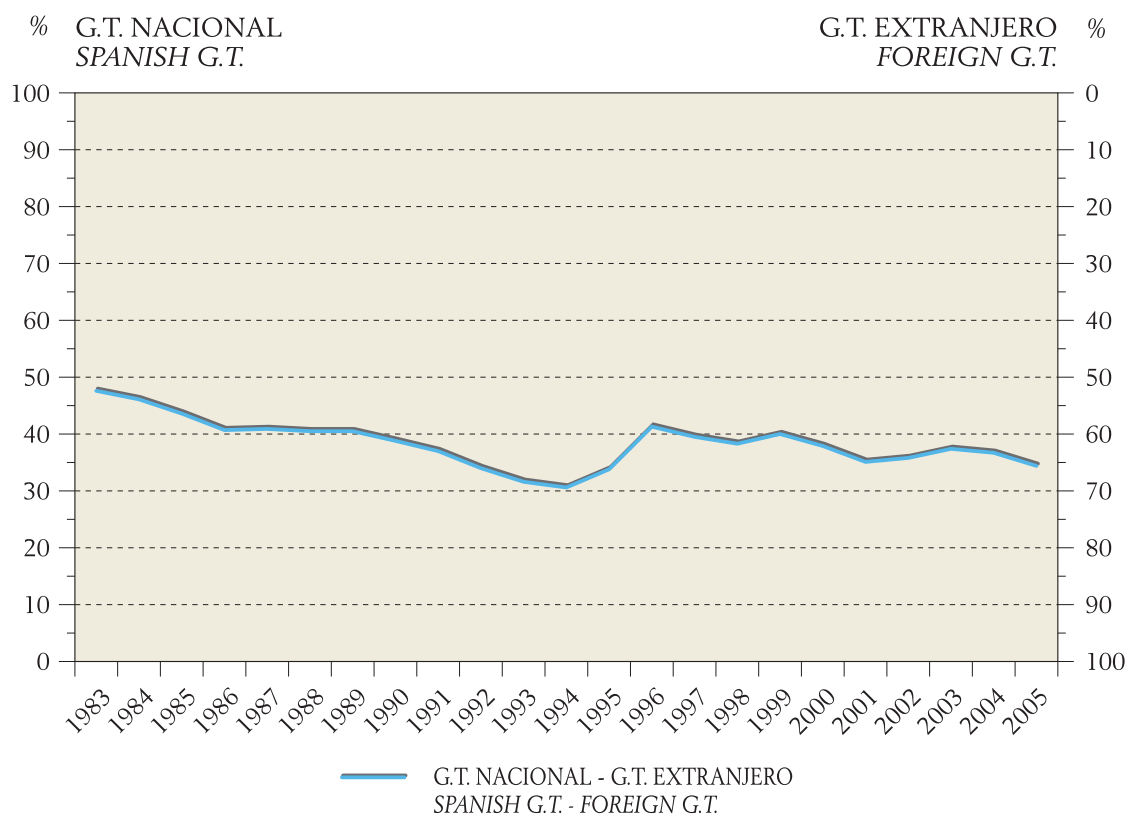
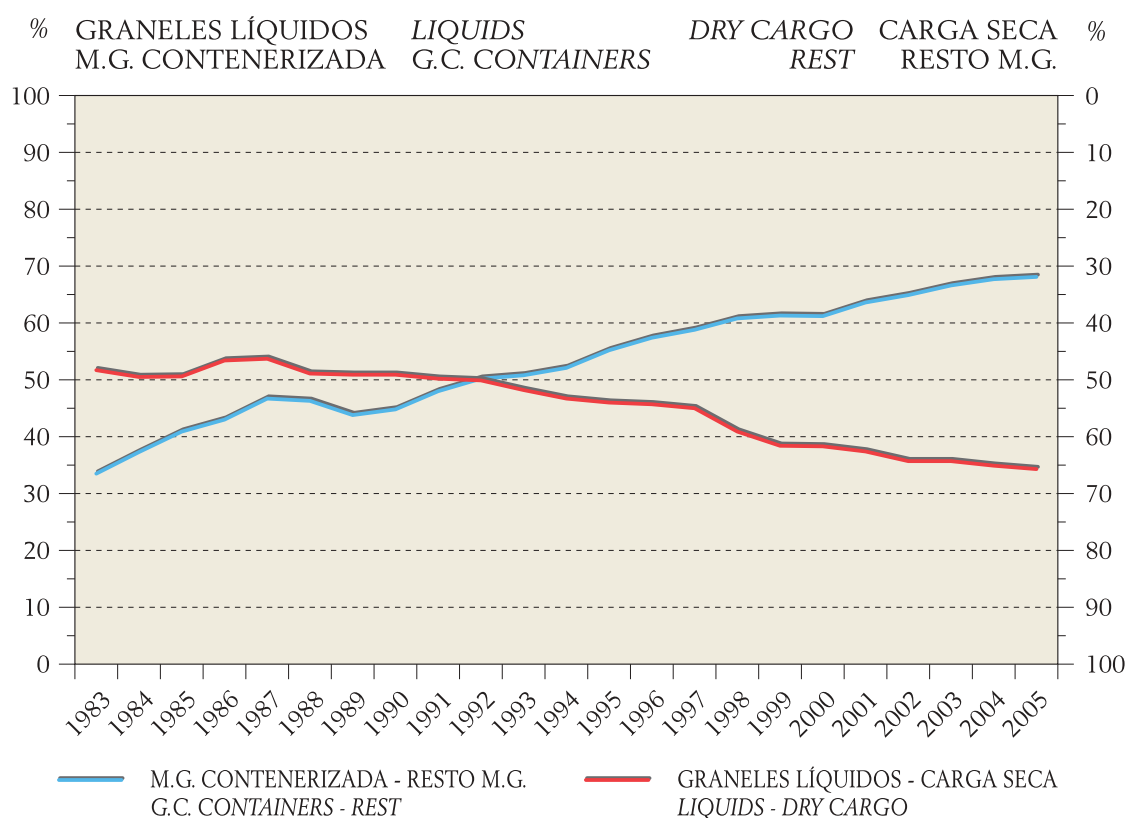
MERCANCÍAS SEGÚN SU NATURALEZA / DIFFERENT TYPES OF GOODS



VARIACIONES ESTRUCTURALES DEL SISTEMA PORTUARIO ESPAÑOL / STRUCTURAL VARIATIONS

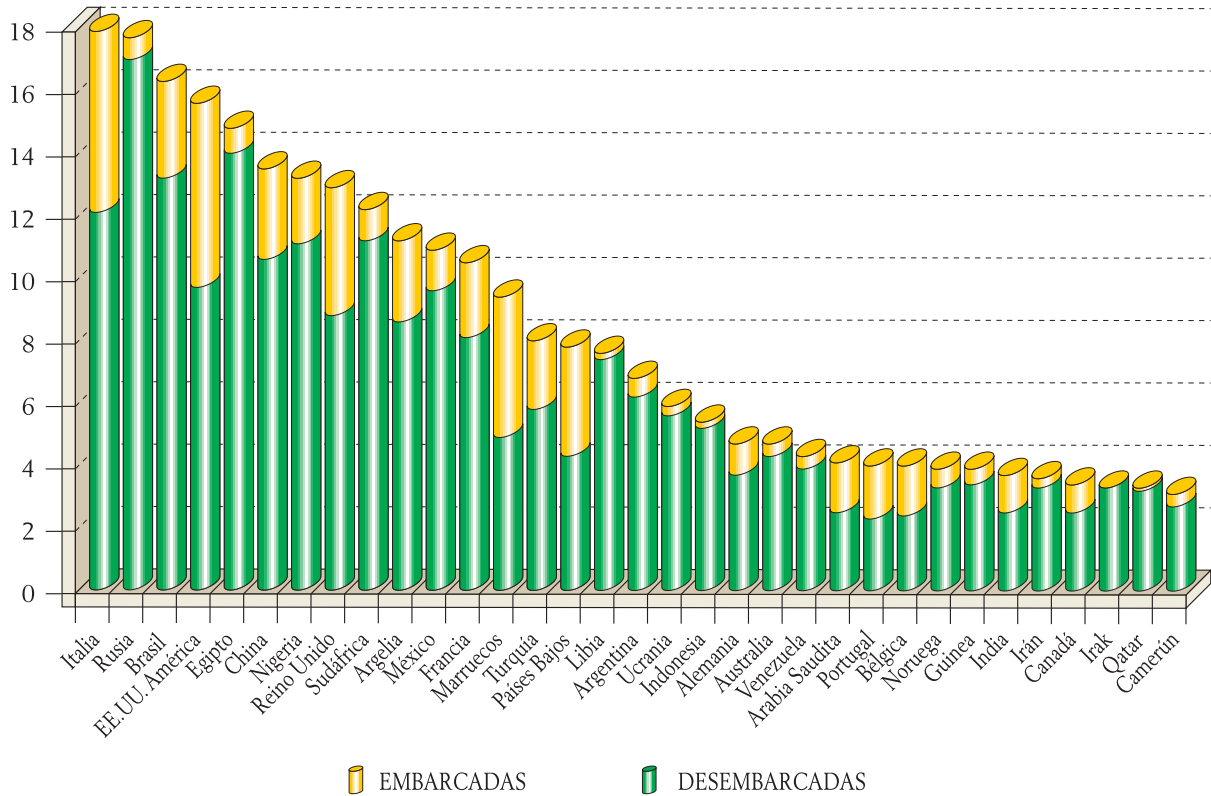


VARIACIONES ESTRUCTURALES DEL SISTEMA PORTUARIO ESPAÑOL / STRUCTURAL VARIATIONS



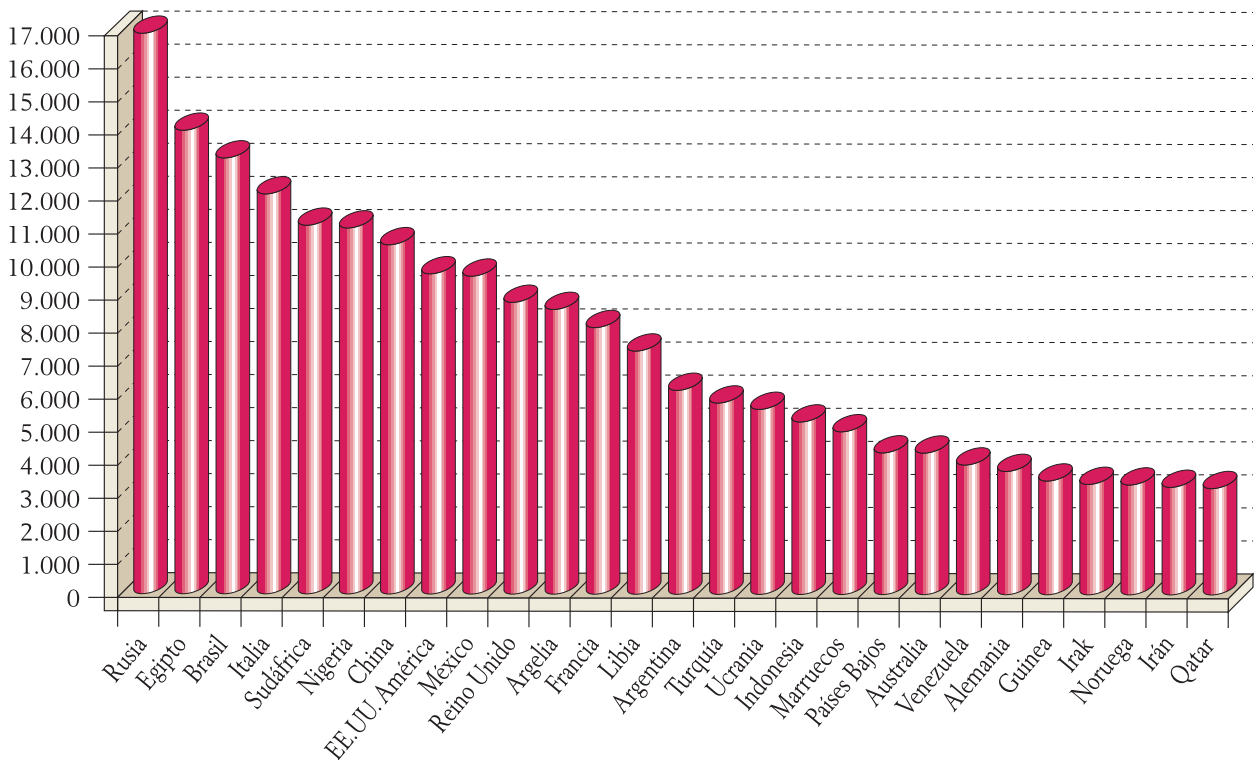
**TRÁFICO EXTERIOR. PAÍSES DE ORIGEN Y DESTINO /
GOODS, FOREIGN TRAFFIC. DISTRIBUTION BY COUNTRY**

Millones de toneladas

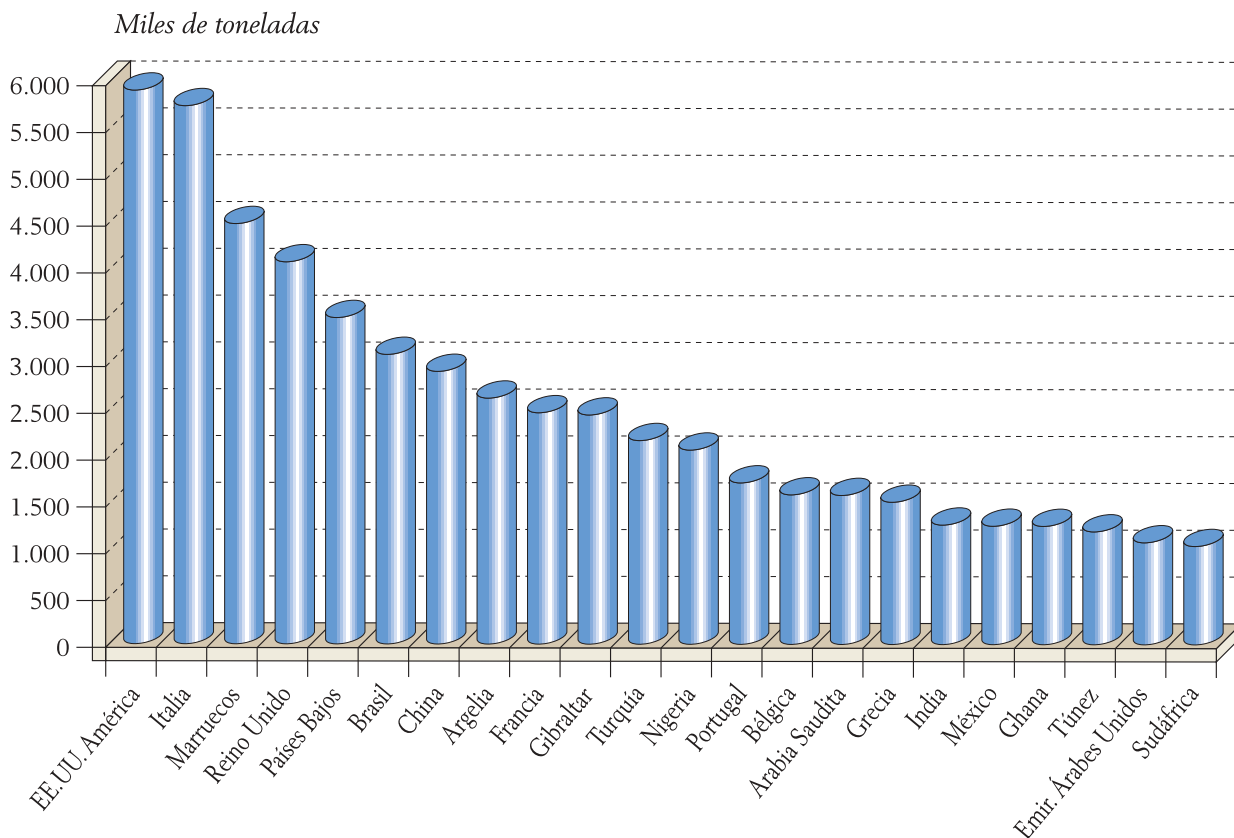


**TRÁFICO EXTERIOR. PAÍSES DE ORIGEN Y DESTINO. IMPORTACIÓN /
GOODS, FOREIGN TRAFFIC. DISTRIBUTION BY COUNTRY. IMPORTS**

Miles de toneladas



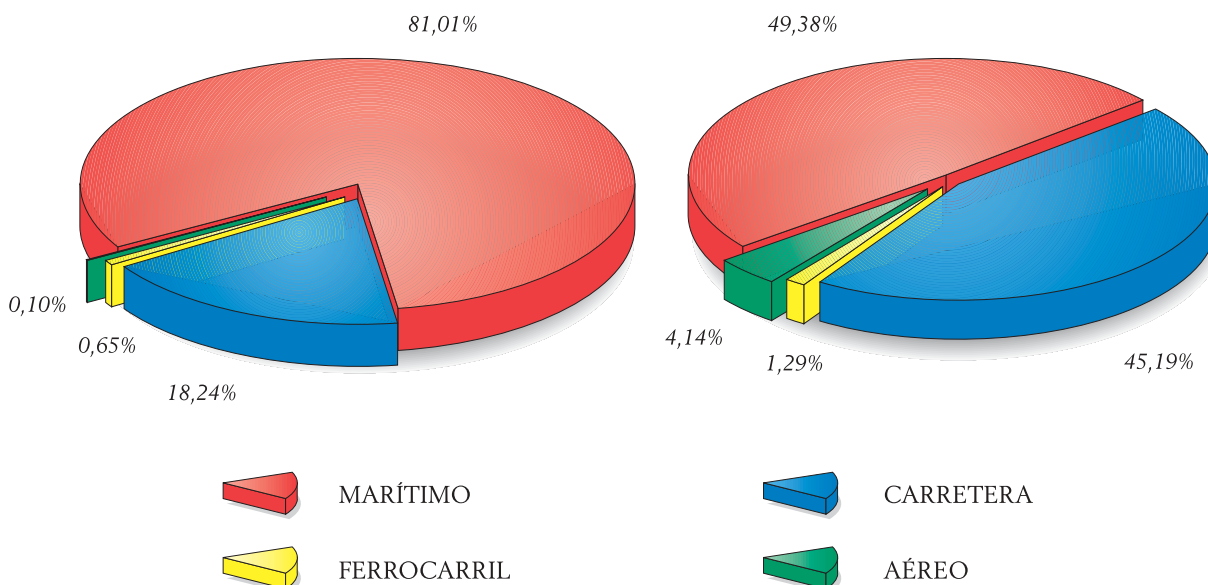
**TRÁFICO EXTERIOR. PAÍSES DE ORIGEN Y DESTINO. EXPORTACIÓN /
GOODS, FOREIGN TRAFFIC. DISTRIBUTION BY COUNTRY. EXPORTS**



TRANSPORTE INTERNACIONAL DE MERCANCÍAS

IMPORTACIÓN / TOTAL IMPORTS

EXPORTACIÓN / TOTAL EXPORTS



Fuente: Agencia Tributaria.

4.14. NÚMEROS ÍNDICES. PUERTOS PERTENECIENTES AL SISTEMA PORTUARIO DE TITULARIDAD ESTATAL / INDEX NUMBERS

Año 1983. Índice 100 / 1983. Index 100

| | 1993 | 1994 | 1995 | 1996 | 1997 | 1998 | 1999 | 2000 | 2001 | 2002 | 2003 | 2004 | 2005 |
|--|------|------|------|------|------|------|------|------|------|------|------|------|------|
| Tráfico portuario total | 105 | 113 | 125 | 122 | 126 | 131 | 138 | 146 | 151 | 158 | 165 | 177 | 190 |
| Total cabotaje y exterior | 105 | 114 | 127 | 124 | 128 | 133 | 141 | 149 | 154 | 161 | 168 | 181 | 195 |
| Total cabotaje | 72 | 78 | 94 | 87 | 91 | 80 | 83 | 89 | 95 | 94 | 97 | 107 | 108 |
| Total exterior | 126 | 135 | 147 | 146 | 150 | 165 | 175 | 184 | 189 | 201 | 210 | 225 | 247 |
| Exterior embarque | 98 | 108 | 109 | 117 | 122 | 127 | 128 | 134 | 137 | 142 | 154 | 168 | 183 |
| Exterior desembarque | 138 | 148 | 165 | 160 | 163 | 182 | 197 | 208 | 213 | 228 | 236 | 252 | 277 |
| Total graneles líquidos | 98 | 103 | 113 | 110 | 112 | 106 | 105 | 110 | 112 | 112 | 116 | 122 | 130 |
| Total productos petrolíferos | 97 | 98 | 96 | 94 | 96 | 102 | 102 | 106 | 107 | 107 | 110 | 115 | 120 |
| Total graneles sólidos | 99 | 107 | 121 | 113 | 110 | 122 | 136 | 141 | 143 | 155 | 150 | 162 | 175 |
| Total mercancía general | 136 | 154 | 175 | 181 | 203 | 228 | 248 | 167 | 290 | 309 | 340 | 375 | 409 |
| Toneladas en contenedores de 20 pies o mayores | 214 | 250 | 302 | 325 | 373 | 434 | 476 | 512 | 576 | 628 | 710 | 795 | 872 |
| Total petróleo crudo | 107 | 110 | 112 | 110 | 114 | 122 | 117 | 117 | 115 | 114 | 115 | 120 | 121 |
| Total productos petrolíferos refinados | 85 | 83 | 76 | 77 | 76 | 79 | 83 | 93 | 99 | 96 | 98 | 105 | 114 |
| Total carbón y coque de petróleo ... | 166 | 173 | 207 | 177 | 173 | 210 | 277 | 315 | 279 | 337 | 318 | 349 | 365 |
| Total mineral de hierro | 84 | 88 | 82 | 69 | 54 | 61 | 61 | 62 | 65 | 61 | 55 | 59 | 60 |
| Total productos siderúrgicos | 79 | 90 | 94 | 91 | 103 | 109 | 115 | 124 | 126 | 138 | 143 | 150 | 144 |
| Total productos químicos | 245 | 265 | 318 | 291 | 279 | 294 | 331 | 348 | 361 | 418 | 408 | 419 | 504 |
| Total cemento y clínker | 57 | 63 | 70 | 78 | 72 | 71 | 81 | 85 | 99 | 106 | 113 | 120 | 129 |
| Total materiales de construcción | 212 | 256 | 312 | 196 | 217 | 237 | 261 | 288 | 307 | 348 | 319 | 318 | 367 |
| Total cereales y sus harinas | 61 | 78 | 105 | 78 | 82 | 78 | 86 | 74 | 98 | 144 | 114 | 111 | 164 |
| Total vinos, bebidas, alcoholes y derivados | 342 | 579 | 982 | 732 | 879 | 527 | 352 | 317 | 258 | 275 | 279 | 266 | 292 |
| Pesca capturada | 71 | 76 | 63 | 73 | 75 | 75 | 71 | 49 | 49 | 47 | 45 | 41 | 41 |
| Avituallamiento | 77 | 81 | 83 | 86 | 87 | 92 | 94 | 95 | 99 | 103 | 109 | 112 | 117 |
| Tráfico interior | 180 | 153 | 124 | 75 | 76 | 87 | 97 | 99 | 84 | 94 | 98 | 89 | 91 |
| Nº contenedores de 20 pies o mayores | 186 | 222 | 254 | 268 | 311 | 360 | 395 | 431 | 459 | 492 | 545 | 598 | 653 |
| Nº contenedores equivalentes a 20 pies (TEUS) | 193 | 233 | 271 | 292 | 341 | 400 | 443 | 484 | 517 | 555 | 621 | 697 | 758 |
| Buques (número) | 104 | 119 | 105 | 116 | 121 | 124 | 134 | 132 | 121 | 126 | 130 | 128 | 129 |
| Buques (G.T.) | 106 | 121 | 143 | 170 | 180 | 197 | 222 | 234 | 234 | 260 | 272 | 279 | 298 |
| Pasajeros, incluidos los de crucero | 107 | 118 | 107 | 111 | 116 | 127 | 137 | 144 | 145 | 148 | 155 | 174 | 178 |

4.15. SERIES CRONOLÓGICAS / CHRONOLOGICAL SERIES

4.15.1. Tráfico portuario total (miles de toneladas) / Total port traffic (thousand tonnes)

| | 1995 | 1996 | 1997 | 1998 | 1999 | 2000 | 2001 | 2002 | 2003 | 2004 | 2005 |
|---------------------------|----------------|----------------|----------------|----------------|----------------|----------------|----------------|----------------|----------------|----------------|----------------|
| A Coruña | 12.207 | 11.328 | 11.429 | 11.829 | 12.122 | 12.614 | 11.781 | 13.007 | 12.704 | 13.306 | 14.535 |
| Alicante | 2.243 | 2.416 | 2.192 | 2.646 | 2.998 | 3.047 | 3.291 | 3.053 | 3.300 | 3.359 | 3.557 |
| Almería | 7.189 | 6.213 | 4.611 | 6.308 | 7.104 | 7.006 | 6.612 | 5.808 | 6.101 | 6.477 | 7.000 |
| Avilés | 4.099 | 3.852 | 3.748 | 3.909 | 3.514 | 4.138 | 3.794 | 4.162 | 4.771 | 5.086 | 5.021 |
| Bahía de Algeciras | 36.987 | 36.836 | 40.047 | 45.220 | 45.379 | 47.560 | 52.747 | 55.276 | 60.916 | 65.743 | 68.347 |
| Bahía de Cádiz | 4.923 | 3.778 | 3.491 | 4.007 | 4.066 | 4.653 | 4.686 | 4.689 | 4.758 | 5.297 | 5.813 |
| Baleares | 10.650 | 13.544 | 13.921 | 8.083 | 9.441 | 10.574 | 10.893 | 11.303 | 11.847 | 12.171 | 13.308 |
| Barcelona | 23.293 | 24.148 | 25.489 | 25.339 | 28.509 | 30.160 | 31.863 | 32.998 | 35.512 | 40.198 | 45.039 |
| Bilbao | 27.766 | 22.647 | 23.079 | 27.242 | 27.056 | 28.639 | 27.101 | 26.259 | 29.010 | 33.336 | 34.101 |
| Cartagena | 10.919 | 10.029 | 9.843 | 11.701 | 12.471 | 17.349 | 20.372 | 22.094 | 21.347 | 23.365 | 26.908 |
| Castellón | 7.739 | 8.205 | 8.382 | 8.504 | 9.080 | 9.889 | 10.317 | 10.377 | 9.985 | 11.443 | 13.419 |
| Ceuta | 5.983 | 3.094 | 4.508 | 4.643 | 3.056 | 2.896 | 2.427 | 2.402 | 2.108 | 2.067 | 2.026 |
| Ferrol-San Cibrao | 6.896 | 7.198 | 7.325 | 8.053 | 8.494 | 8.499 | 8.728 | 9.246 | 9.065 | 9.905 | 9.705 |
| Gijón | 14.013 | 13.685 | 13.464 | 15.254 | 18.424 | 19.807 | 19.203 | 20.525 | 19.165 | 20.060 | 21.791 |
| Huelva | 16.364 | 15.154 | 14.686 | 14.537 | 15.693 | 17.871 | 18.663 | 18.325 | 18.214 | 18.208 | 21.031 |
| Las Palmas | 10.814 | 11.164 | 12.466 | 14.579 | 16.726 | 16.206 | 18.022 | 18.447 | 21.769 | 23.658 | 24.937 |
| Málaga | 9.247 | 8.760 | 8.864 | 9.342 | 9.209 | 3.765 | 1.926 | 2.418 | 2.407 | 2.863 | 4.782 |
| Marín y Ría de Pontevedra | 1.326 | 1.247 | 1.402 | 1.436 | 1.754 | 1.684 | 1.906 | 2.007 | 1.765 | 1.710 | 1.937 |
| Melilla | 694 | 659 | 744 | 823 | 777 | 802 | 761 | 841 | 772 | 742 | 827 |
| Motril | 1.622 | 1.627 | 1.392 | 1.763 | 1.765 | 1.958 | 1.927 | 2.049 | 2.170 | 2.618 | 2.782 |
| Pasajes | 4.147 | 3.510 | 3.838 | 4.008 | 4.553 | 4.671 | 4.720 | 5.403 | 5.960 | 5.737 | 5.410 |
| Sta. C. de Tenerife | 13.957 | 14.001 | 14.956 | 15.516 | 15.923 | 16.974 | 17.132 | 17.414 | 18.007 | 19.043 | 19.757 |
| Santander | 4.702 | 4.617 | 4.585 | 4.949 | 5.276 | 5.349 | 5.176 | 5.481 | 5.438 | 5.976 | 6.701 |
| Sevilla | 3.574 | 3.768 | 4.025 | 3.868 | 3.961 | 4.492 | 4.893 | 4.705 | 4.846 | 4.541 | 4.905 |
| Tarragona | 28.705 | 31.071 | 31.126 | 25.831 | 25.419 | 27.573 | 26.898 | 29.736 | 29.015 | 29.850 | 31.204 |
| Valencia | 16.378 | 16.117 | 18.247 | 20.500 | 24.085 | 25.394 | 28.693 | 33.045 | 35.301 | 37.848 | 41.193 |
| Vigo | 3.707 | 3.132 | 3.026 | 3.327 | 3.510 | 3.877 | 4.112 | 4.226 | 4.485 | 4.729 | 4.768 |
| Vilagarcía | 561 | 607 | 643 | 667 | 785 | 1.002 | 1.025 | 1.164 | 1.169 | 1.134 | 1.194 |
| TOTAL | 290.703 | 282.407 | 291.529 | 303.883 | 321.148 | 338.449 | 349.668 | 366.461 | 381.906 | 410.469 | 441.995 |

**4.15.2. Tráfico portuario de mercancías en cabotaje y exterior.
Embarques más desembarques (miles de toneladas) /
Foreign and domestic traffic. Embarked goods plus disembarked (thousand tonnes)**

| | 1995 | 1996 | 1997 | 1998 | 1999 | 2000 | 2001 | 2002 | 2003 | 2004 | 2005 |
|---------------------------|----------------|----------------|----------------|----------------|----------------|----------------|----------------|----------------|----------------|----------------|----------------|
| A Coruña | 11.502 | 10.597 | 10.426 | 10.724 | 11.023 | 11.655 | 10.855 | 12.185 | 12.027 | 12.630 | 13.985 |
| Alicante | 2.175 | 2.348 | 2.131 | 2.589 | 2.937 | 2.981 | 3.219 | 2.961 | 3.230 | 3.304 | 3.491 |
| Almería | 7.149 | 6.160 | 4.555 | 6.242 | 7.030 | 6.936 | 6.541 | 5.680 | 5.947 | 6.318 | 6.852 |
| Avilés | 4.027 | 3.783 | 3.671 | 3.835 | 3.441 | 4.074 | 3.726 | 4.093 | 4.696 | 5.010 | 4.949 |
| Bahía de Algeciras | 34.354 | 34.200 | 37.299 | 42.126 | 41.909 | 44.016 | 49.043 | 51.251 | 56.761 | 61.294 | 63.561 |
| Bahía de Cádiz | 4.617 | 3.515 | 3.167 | 3.681 | 3.712 | 4.490 | 4.522 | 4.537 | 4.637 | 5.181 | 5.702 |
| Baleares | 10.597 | 13.412 | 13.753 | 7.971 | 9.344 | 10.230 | 10.421 | 10.743 | 11.261 | 11.913 | 13.027 |
| Barcelona | 22.732 | 23.571 | 24.887 | 24.725 | 27.877 | 29.805 | 31.469 | 32.608 | 34.775 | 39.321 | 43.837 |
| Bilbao | 25.007 | 21.736 | 22.411 | 26.439 | 26.030 | 27.519 | 26.659 | 25.624 | 28.385 | 32.506 | 33.237 |
| Cartagena | 10.829 | 9.919 | 9.761 | 11.583 | 12.379 | 17.232 | 20.257 | 21.928 | 21.233 | 23.237 | 26.768 |
| Castellón | 7.694 | 8.159 | 8.333 | 8.460 | 9.033 | 9.830 | 10.270 | 10.334 | 9.932 | 11.399 | 13.373 |
| Ceuta | 5.414 | 2.561 | 3.898 | 4.086 | 2.523 | 2.266 | 1.706 | 1.703 | 1.478 | 1.461 | 1.543 |
| Ferrol-San Cibrao | 6.873 | 7.184 | 7.310 | 8.024 | 8.437 | 8.456 | 8.711 | 9.227 | 8.865 | 9.884 | 9.679 |
| Gijón | 13.846 | 13.463 | 13.229 | 15.014 | 18.167 | 19.482 | 18.935 | 20.178 | 18.800 | 19.847 | 21.542 |
| Huelva | 16.302 | 15.097 | 14.609 | 14.471 | 15.632 | 17.806 | 18.554 | 18.169 | 18.080 | 18.073 | 20.905 |
| Las Palmas | 9.259 | 9.467 | 10.550 | 12.603 | 14.487 | 14.027 | 15.627 | 16.200 | 19.479 | 21.381 | 22.555 |
| Málaga | 9.126 | 8.640 | 8.746 | 9.202 | 9.057 | 3.646 | 1.808 | 2.293 | 2.286 | 2.740 | 4.665 |
| Marín y Ría de Pontevedra | 1.246 | 1.154 | 1.299 | 1.339 | 1.646 | 1.565 | 1.810 | 1.902 | 1.659 | 1.620 | 1.849 |
| Melilla | 694 | 651 | 734 | 813 | 767 | 783 | 742 | 817 | 746 | 717 | 801 |
| Motril | 1.596 | 1.603 | 1.371 | 1.744 | 1.744 | 1.939 | 1.905 | 2.032 | 2.152 | 2.598 | 2.762 |
| Pasajes | 4.067 | 3.432 | 3.761 | 3.942 | 4.488 | 4.605 | 4.659 | 5.346 | 5.903 | 5.679 | 5.360 |
| Sta. C. de Tenerife | 12.965 | 12.882 | 14.055 | 14.491 | 14.923 | 15.881 | 16.095 | 16.153 | 16.940 | 17.998 | 18.725 |
| Santander | 4.631 | 4.537 | 4.497 | 4.842 | 5.173 | 5.262 | 5.097 | 5.410 | 5.374 | 5.914 | 6.637 |
| Sevilla | 3.549 | 3.757 | 4.008 | 3.863 | 3.956 | 4.480 | 4.866 | 4.687 | 4.835 | 4.504 | 4.857 |
| Tarragona | 28.476 | 30.792 | 30.795 | 25.544 | 25.120 | 27.343 | 26.671 | 29.544 | 28.798 | 29.641 | 30.987 |
| Valencia | 16.091 | 15.840 | 17.995 | 20.258 | 23.864 | 25.218 | 28.449 | 32.816 | 34.960 | 37.491 | 40.862 |
| Vigo | 3.245 | 2.615 | 2.684 | 2.988 | 3.154 | 3.508 | 3.695 | 3.764 | 4.002 | 4.231 | 4.252 |
| Vilagarcía | 552 | 599 | 637 | 659 | 771 | 990 | 1.016 | 1.154 | 1.158 | 1.124 | 1.184 |
| TOTAL | 278.615 | 271.674 | 280.572 | 292.259 | 308.624 | 326.025 | 337.329 | 353.339 | 368.397 | 397.018 | 427.949 |

4.15.3. Tráfico portuario de mercancías en cabotaje.
Embarques más desembarques (miles de toneladas) /
Domestic traffic. Embarked goods plus disembarked (thousand tonnes)

| | 1995 | 1996 | 1997 | 1998 | 1999 | 2000 | 2001 | 2002 | 2003 | 2004 | 2005 |
|---------------------------|---------------|---------------|---------------|---------------|---------------|---------------|---------------|---------------|---------------|---------------|---------------|
| A Coruña | 2.778 | 2.402 | 2.273 | 1.644 | 2.634 | 2.308 | 1.954 | 2.054 | 1.792 | 1.522 | 1.742 |
| Alicante..... | 731 | 679 | 758 | 851 | 1.361 | 1.593 | 1.945 | 1.566 | 1.618 | 1.667 | 1.602 |
| Almería | 881 | 777 | 462 | 911 | 1.122 | 1.241 | 1.222 | 1.482 | 1.488 | 1.559 | 1.665 |
| Avilés | 1.703 | 1.185 | 1.013 | 1.014 | 698 | 720 | 697 | 601 | 552 | 705 | 756 |
| Bahía de Algeciras | 6.638 | 4.270 | 5.522 | 5.942 | 4.742 | 5.882 | 8.796 | 8.021 | 8.301 | 8.635 | 8.193 |
| Bahía de Cádiz | 2.272 | 1.206 | 1.093 | 1.225 | 1.144 | 1.301 | 1.420 | 1.573 | 1.709 | 1.724 | 1.634 |
| Baleares | 9.528 | 13.039 | 13.248 | 7.438 | 8.812 | 9.751 | 9.983 | 10.284 | 10.664 | 10.969 | 11.818 |
| Barcelona | 3.820 | 4.274 | 4.497 | 4.945 | 5.445 | 5.541 | 6.180 | 5.957 | 6.748 | 7.344 | 7.322 |
| Bilbao | 2.110 | 1.911 | 1.420 | 1.765 | 2.102 | 2.585 | 3.174 | 2.962 | 2.867 | 2.500 | 2.888 |
| Cartagena | 2.237 | 1.756 | 1.608 | 1.938 | 3.077 | 2.806 | 2.792 | 2.263 | 2.682 | 2.594 | 3.160 |
| Castellón | 1.254 | 1.657 | 1.615 | 1.513 | 1.627 | 2.061 | 2.179 | 2.020 | 1.598 | 1.751 | 1.735 |
| Ceuta | 5.077 | 2.349 | 3.626 | 3.727 | 2.228 | 1.859 | 1.124 | 1.173 | 1.051 | 1.290 | 1.156 |
| Ferrol-San Cibrao | 599 | 518 | 525 | 562 | 471 | 427 | 529 | 508 | 485 | 517 | 632 |
| Gijón | 2.304 | 2.195 | 1.916 | 1.995 | 2.102 | 2.202 | 2.076 | 2.089 | 2.008 | 1.861 | 2.336 |
| Huelva | 4.983 | 1.958 | 1.958 | 1.872 | 1.545 | 1.803 | 1.878 | 2.008 | 1.780 | 6.237 | 4.790 |
| Las Palmas | 6.038 | 5.130 | 6.973 | 7.349 | 7.968 | 8.124 | 8.663 | 8.644 | 9.561 | 9.828 | 10.060 |
| Málaga | 464 | 442 | 427 | 628 | 528 | 477 | 457 | 453 | 485 | 469 | 497 |
| Marín y Ría de Pontevedra | 111 | 168 | 139 | 223 | 425 | 279 | 340 | 313 | 316 | 329 | 371 |
| Melilla | 640 | 604 | 664 | 686 | 719 | 734 | 702 | 760 | 704 | 682 | 739 |
| Motril..... | 798 | 715 | 631 | 783 | 832 | 944 | 810 | 838 | 839 | 1.095 | 1.051 |
| Pasajes | 794 | 522 | 497 | 521 | 791 | 838 | 724 | 1.004 | 888 | 732 | 665 |
| Sta. C. de Tenerife | 7.044 | 7.235 | 7.812 | 7.763 | 8.166 | 8.556 | 8.499 | 8.844 | 9.501 | 10.210 | 10.490 |
| Santander | 232 | 213 | 166 | 261 | 224 | 359 | 348 | 207 | 201 | 183 | 190 |
| Sevilla | 948 | 974 | 1.133 | 1.136 | 1.101 | 1.254 | 1.250 | 1.231 | 1.173 | 1.215 | 1.266 |
| Tarragona | 7.848 | 10.107 | 9.454 | 3.506 | 3.379 | 3.381 | 3.570 | 3.789 | 3.778 | 4.371 | 4.321 |
| Valencia | 2.667 | 2.926 | 3.082 | 3.572 | 3.285 | 3.863 | 4.109 | 4.083 | 4.354 | 4.809 | 4.879 |
| Vigo | 1.324 | 708 | 661 | 660 | 648 | 719 | 1.211 | 1.337 | 1.362 | 1.185 | 1.456 |
| Vilagarcía | 202 | 223 | 205 | 223 | 270 | 261 | 240 | 235 | 208 | 258 | 256 |
| TOTAL | 76.024 | 70.144 | 73.378 | 64.655 | 67.445 | 71.868 | 76.873 | 76.299 | 78.715 | 86.242 | 87.669 |

**4.15.4. Tráfico portuario de mercancías en exterior.
Embarques más desembarques (miles de toneladas) /
Foreign traffic. Embarked goods plus disembarked (thousand tonnes)**

| | 1995 | 1996 | 1997 | 1998 | 1999 | 2000 | 2001 | 2002 | 2003 | 2004 | 2005 |
|---------------------------|----------------|----------------|----------------|----------------|----------------|----------------|----------------|----------------|----------------|----------------|----------------|
| A Coruña | 8.723 | 8.195 | 8.153 | 9.076 | 8.389 | 9.346 | 8.901 | 10.132 | 10.234 | 11.108 | 12.243 |
| Alicante | 1.445 | 1.669 | 1.373 | 1.738 | 1.576 | 1.389 | 1.274 | 1.395 | 1.612 | 1.637 | 1.890 |
| Almería | 6.268 | 5.382 | 4.093 | 5.331 | 5.909 | 5.695 | 5.319 | 4.197 | 4.459 | 4.759 | 5.187 |
| Avilés | 2.326 | 2.598 | 2.658 | 2.821 | 2.744 | 3.355 | 3.029 | 3.492 | 4.144 | 4.305 | 4.192 |
| Bahía de Algeciras | 27.716 | 29.930 | 31.778 | 36.184 | 37.167 | 38.134 | 40.247 | 43.230 | 48.459 | 52.659 | 55.369 |
| Bahía de Cádiz | 2.345 | 2.310 | 2.074 | 2.456 | 2.568 | 3.188 | 3.102 | 2.964 | 2.928 | 3.457 | 4.068 |
| Baleares | 1.070 | 373 | 505 | 533 | 531 | 480 | 438 | 459 | 597 | 944 | 1.210 |
| Barcelona | 18.912 | 19.298 | 20.391 | 19.780 | 22.432 | 24.264 | 25.289 | 26.651 | 28.027 | 31.977 | 36.515 |
| Bilbao | 22.898 | 19.825 | 20.992 | 24.673 | 23.928 | 24.934 | 23.486 | 22.662 | 25.518 | 30.006 | 30.349 |
| Cartagena | 8.591 | 8.163 | 8.153 | 9.642 | 9.302 | 14.425 | 17.465 | 19.665 | 18.551 | 20.643 | 23.608 |
| Castellón | 6.440 | 6.503 | 6.718 | 6.947 | 7.406 | 7.769 | 8.091 | 8.313 | 8.334 | 9.647 | 11.637 |
| Ceuta | 337 | 212 | 272 | 358 | 295 | 407 | 581 | 530 | 426 | 171 | 388 |
| Ferrol-San Cibrao | 6.273 | 6.666 | 6.784 | 7.462 | 7.966 | 8.029 | 8.182 | 8.720 | 8.380 | 9.366 | 9.047 |
| Gijón | 11.540 | 11.267 | 11.313 | 13.014 | 16.066 | 17.279 | 16.859 | 18.089 | 16.792 | 17.986 | 19.207 |
| Huelva | 11.319 | 13.138 | 12.651 | 12.598 | 14.087 | 16.003 | 16.676 | 16.161 | 16.300 | 11.837 | 16.116 |
| Las Palmas | 3.221 | 4.337 | 3.577 | 4.936 | 6.520 | 5.903 | 6.965 | 7.557 | 9.918 | 11.553 | 12.495 |
| Málaga | 8.662 | 8.198 | 8.318 | 8.574 | 8.529 | 3.169 | 1.352 | 1.839 | 1.800 | 2.271 | 4.167 |
| Marín y Ría de Pontevedra | 1.134 | 987 | 1.160 | 1.116 | 1.222 | 1.286 | 1.469 | 1.588 | 1.344 | 1.291 | 1.479 |
| Melilla | 53 | 47 | 69 | 127 | 48 | 49 | 41 | 57 | 42 | 35 | 62 |
| Motril | 798 | 888 | 741 | 961 | 912 | 995 | 1.095 | 1.194 | 1.313 | 1.503 | 1.711 |
| Pasajes | 3.273 | 2.910 | 3.264 | 3.421 | 3.697 | 3.767 | 3.935 | 4.342 | 5.015 | 4.947 | 4.696 |
| Sta. C. de Tenerife | 5.921 | 5.647 | 6.243 | 6.725 | 6.757 | 7.325 | 7.596 | 7.310 | 7.439 | 7.788 | 8.235 |
| Santander | 4.399 | 4.324 | 4.331 | 4.581 | 4.949 | 4.903 | 4.749 | 5.204 | 5.173 | 5.730 | 6.447 |
| Sevilla | 2.601 | 2.783 | 2.875 | 2.727 | 2.855 | 3.226 | 3.616 | 3.456 | 3.661 | 3.289 | 3.591 |
| Tarragona | 20.628 | 20.685 | 21.341 | 22.035 | 21.741 | 23.961 | 23.101 | 25.754 | 25.019 | 25.270 | 26.666 |
| Valencia | 13.424 | 12.914 | 14.913 | 16.685 | 20.579 | 21.356 | 24.339 | 28.733 | 30.606 | 32.682 | 35.983 |
| Vigo | 1.922 | 1.908 | 2.023 | 2.328 | 2.506 | 2.789 | 2.483 | 2.427 | 2.640 | 3.047 | 2.796 |
| Vilagarcía | 350 | 375 | 432 | 435 | 501 | 728 | 776 | 919 | 950 | 866 | 928 |
| TOTAL | 202.590 | 201.532 | 207.194 | 227.265 | 241.178 | 254.157 | 260.456 | 277.041 | 289.681 | 310.776 | 340.280 |

**4.15.5. Tráfico portuario de mercancías en exterior. Embarques (miles de toneladas) /
Foreign traffic. Embarked goods (thousand tonnes)**

| | 1995 | 1996 | 1997 | 1998 | 1999 | 2000 | 2001 | 2002 | 2003 | 2004 | 2005 |
|---------------------------|---------------|---------------|---------------|---------------|---------------|---------------|---------------|---------------|---------------|---------------|---------------|
| A Coruña | 1.178 | 1.520 | 1.374 | 1.575 | 1.219 | 1.377 | 1.171 | 1.103 | 1.083 | 1.399 | 1.780 |
| Alicante..... | 805 | 939 | 730 | 859 | 730 | 449 | 327 | 370 | 362 | 300 | 200 |
| Almería | 4.127 | 3.897 | 3.145 | 2.379 | 2.326 | 2.201 | 1.541 | 522 | 448 | 577 | 589 |
| Avilés..... | 983 | 1.244 | 1.278 | 1.392 | 1.318 | 1.827 | 1.464 | 1.645 | 2.108 | 1.969 | 1.750 |
| Bahía de Algeciras | 9.517 | 10.753 | 11.908 | 13.745 | 13.800 | 13.543 | 15.278 | 16.361 | 18.132 | 20.403 | 21.888 |
| Bahía de Cádiz | 1.433 | 1.452 | 1.321 | 1.405 | 1.302 | 1.431 | 1.400 | 1.282 | 1.162 | 1.195 | 1.247 |
| Baleares | 133 | 118 | 116 | 54 | 45 | 39 | 47 | 40 | 37 | 42 | 17 |
| Barcelona | 5.832 | 6.573 | 6.762 | 6.148 | 6.431 | 7.503 | 7.569 | 7.783 | 8.418 | 10.149 | 11.298 |
| Bilbao | 5.301 | 5.436 | 5.779 | 6.699 | 5.702 | 5.833 | 5.258 | 4.664 | 5.356 | 6.426 | 6.269 |
| Cartagena | 1.344 | 1.295 | 1.352 | 1.220 | 862 | 781 | 766 | 694 | 678 | 555 | 622 |
| Castellón | 1.250 | 1.055 | 1.130 | 901 | 884 | 966 | 1.017 | 934 | 1.161 | 1.460 | 2.090 |
| Ceuta | 68 | 21 | 2 | 12 | 5 | 37 | 4 | 1 | 1 | 4 | 29 |
| Ferrol-San Cibrao | 659 | 651 | 686 | 594 | 707 | 784 | 662 | 931 | 755 | 876 | 872 |
| Gijón | 411 | 525 | 522 | 434 | 497 | 471 | 663 | 674 | 511 | 256 | 490 |
| Huelva | 1.727 | 2.203 | 2.129 | 2.164 | 2.650 | 3.162 | 2.713 | 2.096 | 1.984 | 1.087 | 1.819 |
| Las Palmas | 741 | 860 | 932 | 1.391 | 2.111 | 1.687 | 1.993 | 2.317 | 3.554 | 4.527 | 5.068 |
| Málaga | 327 | 338 | 426 | 300 | 217 | 290 | 334 | 444 | 372 | 537 | 1.196 |
| Marín y Ría de Pontevedra | 300 | 307 | 309 | 306 | 311 | 313 | 321 | 332 | 369 | 443 | 416 |
| Melilla | 8 | 6 | 9 | 14 | - | - | 2 | 3 | 6 | 3 | 2 |
| Motril..... | 216 | 193 | 251 | 265 | 186 | 216 | 201 | 409 | 296 | 488 | 535 |
| Pasajes | 761 | 788 | 853 | 715 | 679 | 712 | 787 | 970 | 1.246 | 1.179 | 1.158 |
| Sta. C. de Tenerife | 480 | 546 | 654 | 742 | 636 | 682 | 702 | 675 | 708 | 832 | 838 |
| Santander | 1.003 | 1.069 | 1.236 | 1.143 | 1.313 | 1.150 | 987 | 973 | 1.055 | 1.165 | 1.352 |
| Sevilla | 344 | 812 | 783 | 608 | 408 | 553 | 742 | 925 | 942 | 602 | 462 |
| Tarragona | 2.814 | 2.692 | 2.659 | 2.897 | 2.723 | 3.069 | 3.176 | 2.884 | 2.725 | 2.338 | 2.448 |
| Valencia | 5.366 | 5.337 | 6.867 | 7.404 | 8.537 | 8.762 | 10.364 | 12.749 | 13.538 | 14.401 | 15.356 |
| Vigo | 1.003 | 953 | 972 | 1.037 | 1.149 | 1.313 | 1.227 | 1.148 | 1.113 | 1.277 | 1.181 |
| Vilagarcía | 44 | 75 | 58 | 45 | 71 | 98 | 89 | 99 | 107 | 85 | 93 |
| TOTAL | 48.176 | 51.658 | 54.243 | 56.449 | 56.817 | 59.246 | 60.803 | 63.030 | 68.227 | 74.576 | 81.066 |

**4.15.6. Tráfico portuario de mercancías en exterior. Desembarques (miles de toneladas) /
Foreign traffic. Disembarked goods (thousand tonnes)**

| | 1995 | 1996 | 1997 | 1998 | 1999 | 2000 | 2001 | 2002 | 2003 | 2004 | 2005 |
|---------------------------|----------------|----------------|----------------|----------------|----------------|----------------|----------------|----------------|----------------|----------------|----------------|
| A Coruña | 7.545 | 6.675 | 6.779 | 7.501 | 7.170 | 7.970 | 7.730 | 9.029 | 9.151 | 9.709 | 10.463 |
| Alicante | 640 | 730 | 643 | 879 | 846 | 940 | 947 | 1.025 | 1.251 | 1.337 | 1.690 |
| Almería | 2.141 | 1.485 | 948 | 2.953 | 3.583 | 3.494 | 3.778 | 3.675 | 4.010 | 4.182 | 4.598 |
| Avilés | 1.343 | 1.354 | 1.380 | 1.429 | 1.426 | 1.528 | 1.565 | 1.847 | 2.036 | 2.336 | 2.443 |
| Bahía de Algeciras | 18.199 | 19.177 | 19.870 | 22.439 | 23.367 | 24.591 | 24.969 | 26.868 | 30.327 | 32.256 | 33.480 |
| Bahía de Cádiz | 912 | 857 | 753 | 1.051 | 1.266 | 1.757 | 1.702 | 1.682 | 1.766 | 2.262 | 2.821 |
| Baleares | 937 | 255 | 389 | 479 | 486 | 441 | 392 | 419 | 560 | 902 | 1.193 |
| Barcelona | 13.080 | 12.725 | 13.628 | 13.632 | 16.001 | 16.761 | 17.720 | 18.868 | 19.609 | 21.828 | 25.217 |
| Bilbao | 17.597 | 14.389 | 15.213 | 17.974 | 18.226 | 19.101 | 18.228 | 17.998 | 20.162 | 23.580 | 24.080 |
| Cartagena | 7.247 | 6.868 | 6.801 | 8.422 | 8.440 | 13.644 | 16.699 | 18.970 | 17.873 | 20.088 | 22.986 |
| Castellón | 5.190 | 5.448 | 5.587 | 6.046 | 6.521 | 6.803 | 7.074 | 7.380 | 7.172 | 8.188 | 9.547 |
| Ceuta | 269 | 192 | 270 | 346 | 290 | 370 | 578 | 529 | 425 | 167 | 359 |
| Ferrol-San Cibrao | 5.614 | 6.015 | 6.098 | 6.868 | 7.259 | 7.246 | 7.520 | 7.788 | 7.625 | 8.490 | 8.174 |
| Gijón | 11.128 | 10.743 | 10.791 | 12.580 | 15.568 | 16.808 | 16.196 | 17.415 | 16.281 | 17.730 | 18.717 |
| Huelva | 9.592 | 10.936 | 10.522 | 10.435 | 11.437 | 12.842 | 13.963 | 14.065 | 14.315 | 10.750 | 14.296 |
| Las Palmas | 2.481 | 3.477 | 2.646 | 3.545 | 4.409 | 4.216 | 4.971 | 5.239 | 6.364 | 7.027 | 7.427 |
| Málaga | 8.335 | 7.861 | 7.892 | 8.274 | 8.313 | 2.880 | 1.018 | 1.395 | 1.429 | 1.733 | 2.972 |
| Marín y Ría de Pontevedra | 835 | 680 | 851 | 810 | 910 | 974 | 1.148 | 1.256 | 975 | 848 | 1.062 |
| Melilla | 46 | 41 | 61 | 113 | 48 | 49 | 39 | 54 | 36 | 33 | 61 |
| Motril | 582 | 695 | 489 | 696 | 726 | 779 | 894 | 785 | 1.017 | 1.015 | 1.176 |
| Pasajes | 2.512 | 2.122 | 2.411 | 2.706 | 3.018 | 3.055 | 3.148 | 3.372 | 3.770 | 3.768 | 3.537 |
| Sta. C. de Tenerife | 5.441 | 5.101 | 5.589 | 5.982 | 6.121 | 6.643 | 6.894 | 6.634 | 6.731 | 6.956 | 7.397 |
| Santander | 3.396 | 3.255 | 3.095 | 3.438 | 3.636 | 3.753 | 3.761 | 4.230 | 4.118 | 4.566 | 5.095 |
| Sevilla | 2.257 | 1.971 | 2.092 | 2.119 | 2.447 | 2.673 | 2.874 | 2.531 | 2.720 | 2.687 | 3.129 |
| Tarragona | 17.814 | 17.992 | 18.681 | 19.138 | 19.018 | 20.893 | 19.925 | 22.871 | 22.294 | 22.931 | 24.218 |
| Valencia | 8.057 | 7.577 | 8.046 | 9.281 | 12.042 | 12.594 | 13.975 | 15.984 | 17.067 | 18.281 | 20.627 |
| Vigo | 919 | 954 | 1.051 | 1.291 | 1.356 | 1.477 | 1.256 | 1.279 | 1.527 | 1.770 | 1.616 |
| Vilagarcía | 307 | 300 | 375 | 390 | 430 | 630 | 687 | 820 | 843 | 781 | 835 |
| TOTAL | 154.416 | 149.875 | 152.951 | 170.817 | 184.362 | 194.911 | 199.654 | 214.011 | 221.455 | 236.200 | 259.214 |

**4.15.7. Tráfico portuario de mercancías. Graneles líquidos. Embarques más desembarques (miles de toneladas) /
Embarked liquids plus disembarked (thousand tonnes)**

| | 1995 | 1996 | 1997 | 1998 | 1999 | 2000 | 2001 | 2002 | 2003 | 2004 | 2005 |
|---------------------------|----------------|----------------|----------------|----------------|----------------|----------------|----------------|----------------|----------------|----------------|----------------|
| A Coruña | 7.971 | 7.916 | 7.646 | 7.762 | 7.407 | 7.632 | 7.199 | 7.544 | 7.608 | 7.331 | 8.534 |
| Alicante | 129 | 140 | 133 | 181 | 171 | 161 | 116 | 110 | 126 | 148 | 152 |
| Almería | - | - | - | 2 | 4 | 9 | 7 | 8 | 8 | 8 | 9 |
| Avilés | 814 | 774 | 722 | 613 | 668 | 650 | 675 | 758 | 850 | 744 | 740 |
| Bahía de Algeciras | 17.197 | 15.901 | 16.907 | 18.451 | 17.204 | 18.205 | 19.142 | 19.535 | 21.570 | 21.939 | 21.447 |
| Bahía de Cádiz | 1.317 | 172 | 79 | 92 | 170 | 217 | 183 | 141 | 68 | 70 | 108 |
| Baleares | 5.219 | 7.898 | 7.694 | 1.324 | 1.437 | 1.622 | 1.707 | 1.658 | 1.698 | 1.872 | 2.031 |
| Barcelona | 8.215 | 8.347 | 8.045 | 7.238 | 8.500 | 8.966 | 9.515 | 9.930 | 10.159 | 11.071 | 12.531 |
| Bilbao | 13.066 | 11.816 | 12.615 | 15.110 | 14.326 | 14.764 | 14.326 | 13.125 | 16.034 | 18.599 | 19.685 |
| Cartagena | 8.188 | 7.524 | 7.301 | 8.456 | 8.849 | 13.751 | 16.310 | 17.143 | 16.543 | 18.758 | 20.848 |
| Castellón | 6.306 | 6.785 | 6.827 | 6.793 | 7.217 | 7.656 | 7.752 | 7.501 | 6.706 | 7.790 | 8.949 |
| Ceuta | 4.331 | 2.046 | 3.279 | 3.375 | 1.822 | 1.479 | 795 | 807 | 660 | 549 | 611 |
| Ferrol-San Cibrao | 495 | 546 | 705 | 721 | 896 | 823 | 728 | 1.109 | 893 | 818 | 822 |
| Gijón | 1.447 | 1.499 | 1.349 | 1.356 | 1.399 | 1.451 | 1.339 | 1.488 | 1.439 | 1.324 | 1.418 |
| Huelva | 11.158 | 9.346 | 8.968 | 8.257 | 9.301 | 11.665 | 12.137 | 10.866 | 11.318 | 11.295 | 12.927 |
| Las Palmas | 3.500 | 3.498 | 3.806 | 3.988 | 4.198 | 4.129 | 4.627 | 4.301 | 4.766 | 4.668 | 4.793 |
| Málaga | 6.917 | 6.888 | 7.045 | 7.467 | 7.464 | 1.998 | 90 | 120 | 74 | 107 | 76 |
| Marín y Ría de Pontevedra | 8 | 21 | - | - | - | - | - | - | - | - | - |
| Melilla | 79 | 89 | 98 | 87 | 79 | 86 | 86 | 82 | 86 | 77 | 74 |
| Motril | 685 | 686 | 777 | 953 | 954 | 983 | 1.039 | 1.225 | 1.267 | 1.356 | 1.320 |
| Pasajes | 470 | 313 | 309 | 255 | 254 | 160 | 252 | 262 | 256 | 100 | - |
| Sta. C. de Tenerife | 7.639 | 7.150 | 7.793 | 8.148 | 8.212 | 8.529 | 8.547 | 8.480 | 8.877 | 8.964 | 9.558 |
| Santander | 559 | 440 | 422 | 404 | 354 | 379 | 389 | 371 | 355 | 341 | 278 |
| Sevilla | 238 | 224 | 322 | 311 | 310 | 262 | 264 | 243 | 299 | 389 | 364 |
| Tarragona | 20.074 | 22.773 | 21.943 | 16.728 | 15.487 | 17.176 | 16.972 | 17.492 | 17.932 | 18.057 | 17.907 |
| Valencia | 1.317 | 1.188 | 1.380 | 1.338 | 1.645 | 1.741 | 1.743 | 1.625 | 1.626 | 1.675 | 1.380 |
| Vigo | 704 | 160 | 46 | 52 | 55 | 45 | 52 | 42 | 57 | 89 | 65 |
| Vilagarcía | 137 | 124 | 129 | 145 | 145 | 279 | 317 | 363 | 439 | 293 | 366 |
| TOTAL | 128.179 | 124.264 | 126.340 | 119.607 | 118.526 | 124.816 | 126.309 | 126.329 | 131.712 | 138.433 | 146.993 |

**4.15.8. Tráfico portuario de mercancías. Graneles sólidos. Embarques más desembarques (miles de toneladas) /
Embarked bulks plus disembarked (thousand tonnes)**

| | 1995 | 1996 | 1997 | 1998 | 1999 | 2000 | 2001 | 2002 | 2003 | 2004 | 2005 |
|---------------------------|---------------|---------------|---------------|---------------|---------------|---------------|---------------|----------------|---------------|----------------|----------------|
| A Coruña | 3.347 | 2.515 | 2.613 | 2.684 | 3.349 | 3.727 | 3.231 | 4.074 | 3.649 | 4.442 | 4.436 |
| Alicante..... | 1.278 | 1.402 | 1.057 | 1.329 | 1.647 | 1.514 | 1.570 | 1.269 | 1.490 | 1.555 | 1.668 |
| Almería | 6.755 | 5.736 | 4.165 | 5.806 | 6.594 | 6.527 | 6.091 | 5.205 | 5.420 | 5.803 | 6.307 |
| Avilés..... | 1.870 | 1.814 | 1.664 | 1.816 | 1.884 | 2.329 | 2.115 | 2.456 | 2.787 | 3.008 | 3.083 |
| Bahía de Algeciras | 2.162 | 1.739 | 1.759 | 1.903 | 2.604 | 2.828 | 2.557 | 2.952 | 2.821 | 2.773 | 2.647 |
| Bahía de Cádiz | 1.364 | 1.347 | 1.067 | 1.230 | 1.171 | 1.775 | 1.766 | 1.852 | 1.797 | 2.223 | 2.557 |
| Baleares | 1.123 | 1.223 | 1.392 | 1.610 | 1.948 | 1.882 | 1.827 | 1.976 | 2.070 | 2.224 | 2.318 |
| Barcelona | 5.115 | 5.130 | 5.077 | 4.407 | 4.054 | 3.254 | 3.818 | 3.383 | 3.698 | 3.468 | 4.052 |
| Bilbao | 5.435 | 3.635 | 3.022 | 3.975 | 4.387 | 4.453 | 4.414 | 4.625 | 4.143 | 5.013 | 4.261 |
| Cartagena | 2.295 | 2.076 | 2.058 | 2.556 | 2.947 | 3.000 | 3.390 | 4.174 | 4.032 | 3.854 | 5.080 |
| Castellón | 706 | 743 | 864 | 1.062 | 1.293 | 1.563 | 1.667 | 1.905 | 2.262 | 2.631 | 3.294 |
| Ceuta | 71 | 50 | 38 | 39 | 52 | 64 | 97 | 91 | 70 | 90 | 71 |
| Ferrol-San Cibrao | 6.104 | 6.362 | 6.285 | 6.948 | 7.137 | 7.045 | 7.372 | 7.626 | 7.596 | 8.609 | 8.290 |
| Gijón | 11.843 | 11.344 | 11.212 | 13.090 | 16.185 | 17.418 | 17.024 | 18.128 | 16.895 | 18.255 | 19.635 |
| Huelva | 4.675 | 5.122 | 4.920 | 5.498 | 5.477 | 5.207 | 5.477 | 6.504 | 6.033 | 6.341 | 7.513 |
| Las Palmas | 754 | 860 | 955 | 1.102 | 1.304 | 1.434 | 1.644 | 1.675 | 1.701 | 1.701 | 1.773 |
| Málaga | 1.615 | 1.263 | 1.222 | 1.318 | 1.219 | 1.253 | 1.305 | 1.805 | 1.844 | 1.784 | 2.100 |
| Marín y Ría de Pontevedra | 686 | 549 | 730 | 700 | 716 | 703 | 872 | 1.086 | 779 | 820 | 1.016 |
| Melilla | 49 | 49 | 40 | 47 | 57 | 63 | 64 | 118 | 52 | 51 | 84 |
| Motril..... | 751 | 781 | 490 | 670 | 667 | 810 | 734 | 663 | 699 | 1.016 | 1.247 |
| Pasajes | 2.219 | 1.820 | 1.831 | 2.194 | 2.570 | 2.816 | 2.735 | 3.246 | 3.447 | 3.494 | 3.281 |
| Sta. C. de Tenerife | 884 | 865 | 1.000 | 1.223 | 1.235 | 1.502 | 1.464 | 1.503 | 1.558 | 1.991 | 1.892 |
| Santander | 3.145 | 3.033 | 3.018 | 3.327 | 3.693 | 3.643 | 3.699 | 4.108 | 3.965 | 4.516 | 5.140 |
| Sevilla | 2.395 | 2.568 | 2.587 | 2.248 | 2.186 | 2.695 | 2.958 | 2.765 | 2.902 | 2.452 | 2.789 |
| Tarragona | 7.653 | 7.308 | 8.137 | 7.979 | 8.709 | 9.235 | 8.735 | 10.848 | 9.541 | 10.650 | 11.903 |
| Valencia | 3.876 | 3.537 | 3.563 | 3.889 | 5.033 | 4.638 | 5.284 | 5.798 | 5.396 | 5.447 | 6.361 |
| Vigo | 440 | 397 | 437 | 470 | 443 | 504 | 698 | 684 | 774 | 686 | 693 |
| Vilagarcía | 265 | 305 | 304 | 317 | 386 | 421 | 431 | 522 | 444 | 592 | 578 |
| TOTAL | 78.874 | 73.574 | 71.507 | 79.436 | 88.950 | 92.303 | 93.038 | 101.042 | 97.863 | 105.488 | 114.066 |

**4.15.9. Tráfico portuario de mercancías. Mercancía general. Embarques más desembarques (miles de toneladas) /
Embarked general cargo plus disembarked (thousand tonnes)**

| | 1995 | 1996 | 1997 | 1998 | 1999 | 2000 | 2001 | 2002 | 2003 | 2004 | 2005 |
|---------------------------|---------------|---------------|---------------|---------------|----------------|----------------|----------------|----------------|----------------|----------------|----------------|
| A Coruña | 186 | 166 | 167 | 274 | 267 | 296 | 425 | 568 | 769 | 857 | 1.015 |
| Alicante..... | 768 | 806 | 941 | 1.079 | 1.119 | 1.305 | 1.533 | 1.582 | 1.614 | 1.601 | 1.672 |
| Almería | 394 | 423 | 390 | 434 | 432 | 400 | 443 | 467 | 519 | 508 | 536 |
| Avilés | 1.346 | 1.194 | 1.285 | 1.405 | 890 | 1.095 | 936 | 879 | 1.059 | 1.258 | 1.126 |
| Bahía de Algeciras | 14.995 | 16.560 | 18.634 | 21.771 | 22.101 | 22.984 | 27.344 | 28.764 | 32.370 | 36.582 | 39.468 |
| Bahía de Cádiz | 1.936 | 1.996 | 2.021 | 2.359 | 2.370 | 2.499 | 2.573 | 2.544 | 2.772 | 2.888 | 3.037 |
| Baleares | 4.256 | 4.292 | 4.667 | 5.037 | 5.959 | 6.726 | 6.887 | 7.109 | 7.493 | 7.817 | 8.678 |
| Barcelona | 9.401 | 10.094 | 11.765 | 13.080 | 15.324 | 17.585 | 18.136 | 19.295 | 20.917 | 24.781 | 27.254 |
| Bilbao | 6.506 | 6.286 | 6.774 | 7.354 | 7.317 | 8.302 | 7.920 | 7.873 | 8.209 | 8.894 | 9.292 |
| Cartagena | 346 | 320 | 402 | 568 | 583 | 481 | 557 | 611 | 658 | 625 | 840 |
| Castellón | 682 | 631 | 641 | 605 | 522 | 612 | 851 | 927 | 964 | 977 | 1.130 |
| Ceuta | 1.012 | 465 | 582 | 672 | 649 | 723 | 813 | 805 | 748 | 822 | 861 |
| Ferrol-San Cibrao | 274 | 275 | 320 | 355 | 404 | 588 | 611 | 492 | 376 | 456 | 567 |
| Gijón | 553 | 620 | 668 | 562 | 583 | 613 | 572 | 562 | 467 | 269 | 489 |
| Huelva | 470 | 629 | 721 | 716 | 854 | 934 | 940 | 799 | 729 | 437 | 466 |
| Las Palmas | 5.081 | 5.109 | 5.790 | 7.195 | 8.986 | 8.465 | 9.356 | 10.225 | 13.012 | 15.012 | 15.990 |
| Málaga | 594 | 489 | 478 | 417 | 374 | 395 | 413 | 368 | 368 | 848 | 2.488 |
| Marín y Ría de Pontevedra | 553 | 585 | 568 | 639 | 930 | 862 | 938 | 815 | 880 | 801 | 833 |
| Melilla | 565 | 514 | 596 | 679 | 631 | 633 | 591 | 617 | 608 | 590 | 643 |
| Motril..... | 160 | 135 | 105 | 121 | 122 | 146 | 132 | 144 | 187 | 226 | 195 |
| Pasajes | 1.378 | 1.298 | 1.621 | 1.493 | 1.664 | 1.630 | 1.673 | 1.838 | 2.200 | 2.085 | 2.079 |
| Sta. C. de Tenerife | 4.443 | 4.867 | 5.261 | 5.117 | 5.476 | 5.851 | 6.084 | 6.170 | 6.505 | 7.044 | 7.275 |
| Santander | 928 | 1.063 | 1.057 | 1.111 | 1.126 | 1.240 | 1.010 | 931 | 1.054 | 1.057 | 1.219 |
| Sevilla | 916 | 966 | 1.098 | 1.304 | 1.460 | 1.522 | 1.644 | 1.679 | 1.633 | 1.663 | 1.704 |
| Tarragona | 749 | 711 | 715 | 835 | 925 | 932 | 964 | 1.203 | 1.325 | 933 | 1.176 |
| Valencia | 10.897 | 11.114 | 13.052 | 15.031 | 17.186 | 18.839 | 21.422 | 25.393 | 27.938 | 30.368 | 33.121 |
| Vigo | 2.102 | 2.059 | 2.201 | 2.466 | 2.656 | 2.960 | 2.945 | 3.038 | 3.172 | 3.457 | 3.495 |
| Vilagarcía | 183 | 169 | 204 | 196 | 240 | 289 | 268 | 269 | 275 | 239 | 240 |
| TOTAL | 71.674 | 73.837 | 82.724 | 92.877 | 101.148 | 108.907 | 117.982 | 125.969 | 138.821 | 153.096 | 166.890 |

**4.15.10. Miles de toneladas movidas en contenedores de 20 pies o mayores /
Containers 20' or more (thousand tons handled)**

| | 1995 | 1996 | 1997 | 1998 | 1999 | 2000 | 2001 | 2002 | 2003 | 2004 | 2005 |
|---------------------------|---------------|---------------|---------------|---------------|---------------|---------------|---------------|---------------|---------------|----------------|----------------|
| A Coruña | - | 7 | 27 | 1 | 7 | - | - | - | - | - | - |
| Alicante | 527 | 620 | 697 | 708 | 732 | 855 | 990 | 996 | 1.074 | 1.095 | 1.099 |
| Almería | 2 | - | - | - | - | 1 | - | - | - | - | - |
| Avilés | - | - | - | - | 2 | - | 1 | 59 | 80 | 86 | 92 |
| Bahía de Algeciras | 11.894 | 13.777 | 15.821 | 18.681 | 18.785 | 20.334 | 24.153 | 25.404 | 29.033 | 32.666 | 35.391 |
| Bahía de Cádiz | 577 | 553 | 509 | 554 | 564 | 687 | 826 | 986 | 1.030 | 985 | 1.152 |
| Baleares | 1.256 | 1.277 | 1.445 | 1.579 | 1.973 | 2.143 | 1.977 | 1.882 | 1.912 | 1.767 | 1.410 |
| Barcelona | 6.981 | 7.628 | 9.071 | 10.002 | 11.532 | 12.989 | 13.430 | 13.842 | 15.344 | 18.344 | 19.929 |
| Bilbao | 3.041 | 3.039 | 3.406 | 3.706 | 3.918 | 4.368 | 4.595 | 4.661 | 4.768 | 5.152 | 5.468 |
| Cartagena | 261 | 236 | 305 | 387 | 402 | 355 | 70 | 401 | 362 | 270 | 390 |
| Castellón | 290 | 321 | 350 | 337 | 177 | 240 | 285 | 314 | 400 | 463 | 547 |
| Ceuta | 76 | 32 | 56 | 61 | 65 | 75 | 103 | 57 | 48 | 60 | 69 |
| Ferrol-San Cibrao | 3 | 2 | 6 | 1 | 2 | 1 | - | - | 1 | - | 1 |
| Gijón | 83 | 68 | 81 | 80 | 130 | 185 | 184 | 98 | 100 | 46 | 64 |
| Huelva | - | - | - | - | - | - | - | - | - | - | - |
| Las Palmas | 2.884 | 3.037 | 3.335 | 4.718 | 5.349 | 4.514 | 6.455 | 7.200 | 9.868 | 11.741 | 12.746 |
| Málaga | 35 | 39 | 33 | 26 | 25 | 22 | 17 | 12 | 5 | 480 | 2.077 |
| Marín y Ría de Pontevedra | 44 | 98 | 87 | 182 | 387 | 238 | 271 | 284 | 278 | 257 | 274 |
| Melilla | 117 | 118 | 143 | 158 | 139 | 124 | 115 | 122 | 119 | 118 | 124 |
| Motril | - | - | - | - | - | - | - | - | - | - | - |
| Pasajes | 1 | - | 3 | 5 | - | - | - | 5 | - | - | - |
| Sta. C. de Tenerife | 2.185 | 2.231 | 2.342 | 2.617 | 2.923 | 3.144 | 3.185 | 3.106 | 3.202 | 3.422 | 3.625 |
| Santander | 15 | 80 | 16 | 6 | 16 | 53 | 22 | 87 | 96 | 2 | 1 |
| Sevilla | 401 | 369 | 481 | 524 | 542 | 654 | 709 | 681 | 683 | 739 | 774 |
| Tarragona | 403 | 283 | 268 | 253 | 330 | 380 | 324 | 477 | 487 | 140 | 81 |
| Valencia | 7.470 | 7.803 | 9.324 | 10.996 | 12.959 | 14.136 | 16.146 | 19.758 | 22.109 | 23.981 | 26.406 |
| Vigo | 817 | 794 | 953 | 1.088 | 1.217 | 1.363 | 1.397 | 1.584 | 1.654 | 1.996 | 2.115 |
| Vilagarcía | - | - | - | - | - | - | - | - | - | - | - |
| TOTAL | 39.361 | 42.412 | 48.759 | 56.671 | 62.176 | 66.860 | 75.253 | 82.015 | 92.653 | 103.810 | 113.837 |

**4.15.11. Mercancías según su naturaleza. Tráfico exterior.
Desembarque en puertos españoles (miles de toneladas) /
Foreing traffic. Disembarked goods classified by types (thousand tonnes)**

| | PETRÓLEO CRUDO CRUDE OIL | | | | | | PRODUCTOS PETROLÍFEROS REFINADOS REFINED OIL | | | | | |
|---------------------------|-----------------------------|---------------|---------------|---------------|---------------|---------------|---|---------------|---------------|---------------|---------------|---------------|
| | 2000 | 2001 | 2002 | 2003 | 2004 | 2005 | 2000 | 2001 | 2002 | 2003 | 2004 | 2005 |
| A Coruña..... | 4.705 | 4.577 | 4.719 | 5.284 | 4.756 | 5.246 | 491 | 565 | 782 | 400 | 770 | 763 |
| Alicante | - | - | - | - | - | - | 2 | - | - | - | - | 5 |
| Almería..... | - | - | - | - | - | - | - | - | - | - | - | - |
| Avilés..... | - | - | - | - | - | - | - | - | - | - | - | 8 |
| Bahía de Algeciras..... | 10.536 | 10.033 | 11.182 | 11.988 | 11.768 | 11.826 | 702 | 822 | 733 | 1.346 | 1.519 | 1.669 |
| Bahía de Cádiz..... | - | - | - | - | - | - | 82 | 128 | 75 | 24 | 68 | 57 |
| Baleares | - | - | - | - | - | - | 147 | 119 | 94 | 207 | 597 | 776 |
| Barcelona | - | 1 | - | 1 | - | - | 2.959 | 3.081 | 3.059 | 3.019 | 3.283 | 3.938 |
| Bilbao | 9.128 | 8.488 | 7.380 | 9.431 | 9.693 | 9.369 | 1.987 | 2.155 | 3.025 | 2.410 | 2.861 | 3.622 |
| Cartagena | 9.201 | 11.209 | 10.975 | 9.014 | 10.725 | 11.472 | 1.380 | 1.377 | 1.699 | 1.259 | 2.060 | 2.228 |
| Castellón | 4.681 | 4.750 | 4.515 | 4.246 | 4.735 | 4.646 | 628 | 691 | 1.015 | 700 | 766 | 1.624 |
| Ceuta | - | - | - | - | - | - | 352 | 560 | 515 | 413 | 156 | 342 |
| Ferrol-San Cibrao | - | - | - | - | - | - | 629 | 594 | 848 | 792 | 670 | 623 |
| Gijón | - | - | - | - | - | - | 677 | 546 | 619 | 589 | 650 | 465 |
| Huelva | 4.631 | 5.275 | 4.595 | 4.660 | 2.667 | 4.220 | 858 | 755 | 886 | 1.383 | 1.101 | 1.149 |
| Las Palmas | - | - | - | - | - | - | 1.596 | 1.822 | 1.807 | 1.670 | 1.617 | 1.606 |
| Málaga | 1.789 | - | - | - | - | - | 73 | - | - | - | 1 | 12 |
| Marín y Ría de Pontevedra | - | - | - | - | - | - | - | - | - | - | - | - |
| Melilla | - | - | - | - | - | - | - | - | - | - | 9 | 31 |
| Motril | - | - | - | - | - | - | 152 | 166 | 216 | 327 | 145 | 351 |
| Pasajes | - | - | - | - | - | - | - | - | - | - | - | - |
| Sta. C. de Tenerife | 4.128 | 4.209 | 4.001 | 4.106 | 4.181 | 4.304 | 991 | 994 | 1.019 | 1.185 | 1.217 | 1.418 |
| Santander | - | - | - | - | - | - | 218 | 183 | 175 | 164 | 162 | 123 |
| Sevilla | - | - | - | - | - | - | - | - | - | - | - | - |
| Tarragona | 7.400 | 7.006 | 7.969 | 8.399 | 8.144 | 7.336 | 5.128 | 5.098 | 4.791 | 4.739 | 4.695 | 5.421 |
| Valencia | - | - | - | - | - | - | 1.060 | 998 | 845 | 663 | 524 | 392 |
| Vigo | - | - | - | - | - | - | 7 | 7 | 6 | 19 | 49 | 36 |
| Vilagarcía | - | - | - | - | - | - | 172 | 229 | 264 | 342 | 187 | 250 |
| TOTAL | 56.199 | 55.547 | 55.335 | 57.128 | 56.669 | 58.420 | 20.289 | 20.891 | 22.473 | 21.653 | 23.107 | 26.908 |

| | GAS NATURAL NATURAL GAS | | | | | | CARBÓN Y COQUE DE PETRÓLEO COAL AND PETROLEUM COKE | | | | | |
|---------------------------|----------------------------|--------------|--------------|---------------|---------------|---------------|---|---------------|---------------|---------------|---------------|---------------|
| | 2000 | 2001 | 2002 | 2003 | 2004 | 2005 | 2000 | 2001 | 2002 | 2003 | 2004 | 2005 |
| A Coruña..... | - | - | - | - | - | - | 1.291 | 812 | 1.392 | 1.074 | 1.641 | 1.620 |
| Alicante..... | - | - | - | - | - | - | 132 | 131 | 185 | 214 | 133 | 164 |
| Almería..... | - | - | - | - | - | - | 3.045 | 3.234 | 3.069 | 3.370 | 3.221 | 3.443 |
| Avilés..... | - | - | - | - | - | - | 87 | 83 | 135 | 195 | 359 | 330 |
| Bahía de Algeciras..... | - | - | - | - | - | - | 1.676 | 1.337 | 1.568 | 1.456 | 1.469 | 1.300 |
| Bahía de Cádiz..... | - | - | - | - | - | - | 369 | 337 | 237 | 250 | 243 | 321 |
| Baleares..... | - | - | - | - | - | - | - | - | - | - | - | - |
| Barcelona..... | 3.877 | 3.893 | 4.611 | 4.759 | 5.257 | 5.933 | 101 | 196 | 224 | 265 | 233 | 163 |
| Bilbao..... | - | - | - | 568 | 1.923 | 2.551 | 1.008 | 870 | 1.100 | 929 | 1.089 | 1.022 |
| Cartagena..... | 726 | 1.290 | 2.900 | 4.353 | 4.078 | 4.597 | - | - | - | - | - | - |
| Castellón..... | - | - | - | - | - | - | - | - | - | - | - | - |
| Ceuta..... | - | - | - | - | - | - | - | - | - | - | - | - |
| Ferrol-San Cibrao..... | - | - | - | - | - | - | 2.890 | 2.876 | 2.998 | 2.953 | 3.295 | 2.917 |
| Gijón..... | - | - | - | - | - | - | 9.525 | 8.665 | 10.209 | 9.685 | 10.669 | 11.671 |
| Huelva..... | 2.326 | 2.695 | 2.350 | 2.518 | 2.189 | 3.384 | 46 | 55 | 589 | 609 | 764 | 882 |
| Las Palmas..... | - | - | - | - | - | - | 6 | 4 | 4 | 3 | 3 | 5 |
| Málaga..... | - | - | - | - | - | - | 132 | 116 | 76 | 97 | 104 | 89 |
| Marín y Ría de Pontevedra | - | - | - | - | - | - | - | - | - | - | - | - |
| Melilla..... | - | - | - | - | - | - | - | - | - | - | - | - |
| Motril..... | - | - | - | - | - | - | - | - | - | - | - | - |
| Pasajes..... | - | - | - | - | - | - | 224 | 116 | 185 | 183 | 153 | 139 |
| Sta. C. de Tenerife..... | - | - | - | - | - | - | 7 | 7 | 8 | 9 | 7 | 4 |
| Santander..... | - | - | - | - | - | - | 969 | 484 | 1.130 | 872 | 1.072 | 1.198 |
| Sevilla..... | - | - | - | - | - | - | 6 | 9 | 4 | - | - | - |
| Tarragona..... | - | - | - | - | - | - | 3.627 | 2.816 | 3.574 | 3.207 | 3.717 | 4.309 |
| Valencia..... | - | - | - | - | - | - | 607 | 708 | 943 | 769 | 819 | 696 |
| Vigo..... | - | - | - | - | - | - | 1 | 1 | 1 | 2 | 3 | 5 |
| Vilagarcía..... | - | - | - | - | - | - | - | - | - | - | - | - |
| TOTAL..... | 6.929 | 7.878 | 9.862 | 12.198 | 13.447 | 16.465 | 25.748 | 22.857 | 27.630 | 26.141 | 28.993 | 30.278 |

| | MINERAL DE HIERRO IRON ORE | | | | | | CHATARRA DE HIERRO SCRAP IRON | | | | | |
|--------------------------------|-------------------------------|--------------|--------------|--------------|--------------|--------------|----------------------------------|--------------|--------------|--------------|--------------|--------------|
| | 2000 | 2001 | 2002 | 2003 | 2004 | 2005 | 2000 | 2001 | 2002 | 2003 | 2004 | 2005 |
| A Coruña..... | - | - | - | - | - | - | - | - | - | - | - | - |
| Alicante..... | - | - | - | - | - | - | - | - | - | - | - | - |
| Almería..... | - | - | - | - | - | - | - | - | - | - | - | - |
| Avilés..... | - | - | - | 5 | 69 | 67 | 5 | - | 4 | - | 61 | 93 |
| Bahía de Algeciras..... | - | - | - | - | - | 1 | 625 | 592 | 559 | 534 | 478 | 659 |
| Bahía de Cádiz..... | - | - | - | - | - | - | 2 | 2 | - | 1 | 2 | 1 |
| Baleares..... | - | - | - | - | - | - | - | - | - | - | - | - |
| Barcelona..... | 2 | - | - | - | 1 | 1 | 40 | 46 | 41 | 5 | 18 | 508 |
| Bilbao..... | 356 | 266 | 187 | 207 | 276 | 192 | 1.155 | 1.194 | 895 | 798 | 1.485 | 831 |
| Cartagena..... | - | - | - | - | - | - | - | - | - | - | - | 3 |
| Castellón..... | - | - | - | - | - | - | - | - | - | - | - | - |
| Ceuta..... | - | - | - | - | - | - | - | - | - | - | - | - |
| Ferrol-San Cibrao..... | - | - | - | - | - | - | 426 | 555 | 499 | 456 | 500 | 632 |
| Gijón..... | 6.266 | 6.632 | 6.275 | 5.754 | 6.150 | 6.224 | - | - | 2 | - | - | - |
| Huelva..... | - | - | - | - | - | - | - | - | - | 22 | 49 | - |
| Las Palmas..... | - | - | - | - | - | - | 2 | - | - | - | 1 | 1 |
| Málaga..... | - | - | - | - | - | 2 | - | - | - | - | 4 | 10 |
| Marín y Ría de Pontevedra..... | - | - | - | - | - | - | - | 1 | 1 | 2 | 1 | 1 |
| Melilla..... | - | - | - | - | - | - | - | - | - | - | - | - |
| Motril..... | - | - | - | - | - | - | - | - | - | - | - | - |
| Pasajes..... | 179 | 155 | 229 | 162 | 137 | 84 | 1.399 | 1.477 | 1.585 | 2.101 | 2.216 | 1.848 |
| Sta. C. de Tenerife..... | - | - | - | - | - | - | - | - | - | - | - | 2 |
| Santander..... | 249 | 242 | 174 | 114 | 92 | 172 | 429 | 482 | 318 | 544 | 596 | 494 |
| Sevilla..... | - | 2 | 3 | - | - | - | 555 | 378 | 467 | 609 | 598 | 699 |
| Tarragona..... | 7 | 12 | 8 | - | - | - | - | - | - | - | - | - |
| Valencia..... | - | - | - | 1 | - | - | - | - | - | 3 | 3 | 1 |
| Vigo..... | - | - | - | - | - | - | 12 | - | - | - | - | - |
| Vilagarcía..... | - | - | - | - | - | - | - | - | - | - | - | - |
| TOTAL..... | 7.059 | 7.309 | 6.875 | 6.244 | 6.725 | 6.743 | 4.650 | 4.727 | 4.372 | 5.074 | 6.013 | 5.782 |

| | PRODUCTOS SIDERÚRGICOS SIDERURGICAL PRODUCTS | | | | | | FOSFATOS PHOSPHATES | | | | | |
|---------------------------|---|--------------|--------------|--------------|--------------|--------------|------------------------|--------------|--------------|--------------|--------------|--------------|
| | 2000 | 2001 | 2002 | 2003 | 2004 | 2005 | 2000 | 2001 | 2002 | 2003 | 2004 | 2005 |
| A Coruña..... | 4 | 122 | 249 | 419 | 492 | 620 | - | - | - | - | - | - |
| Alicante..... | 71 | 74 | 101 | 90 | 120 | 132 | - | - | - | - | - | - |
| Almería..... | 3 | 17 | 5 | - | 3 | 4 | - | - | - | - | - | - |
| Avilés..... | 270 | 252 | 190 | 219 | 333 | 171 | 32 | 32 | 31 | 48 | 33 | 26 |
| Bahía de Algeciras..... | 252 | 273 | 322 | 252 | 285 | 423 | - | - | - | - | - | - |
| Bahía de Cádiz..... | 9 | 25 | 21 | 13 | 10 | 5 | - | - | - | - | - | - |
| Baleares..... | 9 | 11 | 13 | 11 | 19 | 47 | - | - | - | - | - | - |
| Barcelona..... | 994 | 1.000 | 1.161 | 1.048 | 1.138 | 969 | - | - | 1 | - | 2 | 1 |
| Bilbao..... | 1.834 | 1.728 | 1.745 | 1.933 | 2.104 | 2.218 | 2 | 11 | 29 | 25 | 23 | 28 |
| Cartagena..... | 48 | 92 | 87 | 81 | 165 | 201 | 55 | 66 | 5 | 4 | - | - |
| Castellón..... | - | 8 | 2 | 22 | 23 | 18 | 47 | 42 | 37 | 43 | 50 | 29 |
| Ceuta..... | - | - | - | - | - | - | - | - | - | - | - | - |
| Ferrol-San Cibrao..... | 21 | 28 | 26 | 5 | 34 | 49 | - | - | - | - | - | - |
| Gijón..... | 69 | 102 | 72 | 69 | 53 | 67 | - | - | - | - | - | - |
| Huelva..... | 12 | 1 | 9 | 24 | 21 | 34 | 1.394 | 1.618 | 1.426 | 1.455 | 1.328 | 1.272 |
| Las Palmas..... | 20 | 32 | 21 | 43 | 42 | 49 | 12 | 10 | 7 | 8 | 9 | 8 |
| Málaga..... | 29 | 23 | 25 | 14 | 12 | 29 | - | - | - | - | - | - |
| Marín y Ría de Pontevedra | 25 | 44 | 40 | 24 | 10 | 10 | 4 | 11 | 22 | 23 | 20 | 14 |
| Melilla..... | 1 | 3 | - | - | - | - | - | - | - | - | - | - |
| Motril..... | 19 | 19 | 20 | 26 | 22 | 16 | 24 | 48 | 22 | 28 | 34 | 45 |
| Pasajes..... | 415 | 483 | 489 | 571 | 545 | 606 | 59 | 72 | 65 | 68 | 50 | 52 |
| Sta. C. de Tenerife..... | 32 | 42 | 50 | 76 | 74 | 55 | - | - | - | - | - | - |
| Santander..... | 149 | 178 | 196 | 236 | 134 | 185 | 6 | - | - | - | - | - |
| Sevilla..... | 438 | 572 | 575 | 641 | 638 | 588 | 95 | 33 | 29 | 23 | 27 | 28 |
| Tarragona..... | 10 | 79 | 145 | 304 | 294 | 254 | 131 | 133 | 150 | 97 | 118 | 120 |
| Valencia..... | 1.754 | 2.029 | 2.272 | 2.351 | 2.523 | 2.385 | - | - | - | - | - | 2 |
| Vigo..... | 64 | 69 | 67 | 57 | 68 | 56 | - | - | - | - | - | - |
| Vilagarcía..... | 4 | 5 | 8 | - | - | 6 | - | - | - | - | - | - |
| TOTAL..... | 6.557 | 7.309 | 7.914 | 8.530 | 9.161 | 9.197 | 1.861 | 2.076 | 1.823 | 1.820 | 1.696 | 1.626 |

| | ABONOS NATURALES Y ARTIFICIALES NATURAL AND ARTIFICIAL FERTILIZERS | | | | | | PRODUCTOS QUÍMICOS CHEMICAL PRODUCTS | | | | | |
|---------------------------|---|--------------|--------------|--------------|--------------|--------------|---|--------------|--------------|--------------|--------------|--------------|
| | 2000 | 2001 | 2002 | 2003 | 2004 | 2005 | 2000 | 2001 | 2002 | 2003 | 2004 | 2005 |
| A Coruña..... | 56 | 31 | 31 | 28 | 35 | 50 | 18 | 5 | 7 | 10 | 4 | 14 |
| Alicante..... | 151 | 141 | 119 | 173 | 111 | 100 | 24 | 7 | 18 | 38 | 42 | 48 |
| Almería..... | 67 | 67 | 75 | 70 | 70 | 67 | 9 | 8 | 8 | 8 | 8 | 10 |
| Avilés..... | 11 | - | 3 | - | 29 | 11 | 320 | 255 | 278 | 314 | 282 | 260 |
| Bahía de Algeciras..... | 23 | 20 | 31 | 15 | - | 42 | 143 | 102 | 659 | 117 | 133 | 1.248 |
| Bahía de Cádiz..... | 5 | 5 | 6 | 3 | 5 | 3 | 23 | 12 | 25 | 18 | 24 | 13 |
| Baleares..... | 5 | 11 | 6 | 11 | 3 | 4 | - | - | - | - | - | - |
| Barcelona..... | 16 | 27 | 21 | 33 | 26 | 4 | 1.207 | 1.314 | 1.399 | 1.460 | 1.274 | 1.368 |
| Bilbao..... | 103 | 106 | 57 | 83 | 60 | 31 | 412 | 339 | 429 | 445 | 434 | 478 |
| Cartagena..... | 101 | 122 | 75 | 87 | 101 | 63 | 79 | 110 | 73 | 62 | 122 | 219 |
| Castellón..... | 156 | 164 | 134 | 170 | 150 | 208 | 151 | 168 | 184 | 217 | 233 | 302 |
| Ceuta..... | - | - | - | - | - | - | - | - | - | - | - | - |
| Ferrol-San Cibrao..... | 79 | 28 | 19 | 18 | 19 | 12 | 141 | 91 | 99 | 86 | 91 | 91 |
| Gijón..... | 61 | 34 | 41 | 53 | 22 | 40 | 9 | - | 10 | 15 | - | 1 |
| Huelva..... | 21 | 59 | 77 | 81 | 48 | 48 | 603 | 571 | 518 | 424 | 298 | 261 |
| Las Palmas..... | 6 | 10 | 7 | 10 | 8 | 6 | 22 | 23 | 20 | 24 | 33 | 25 |
| Málaga..... | 39 | 30 | 28 | 25 | 42 | 17 | 6 | - | - | - | 13 | 100 |
| Marín y Ría de Pontevedra | - | 14 | - | - | - | - | - | - | 1 | - | 1 | 1 |
| Melilla..... | - | - | - | - | - | - | - | - | - | - | - | - |
| Motril..... | 223 | 191 | 160 | 160 | 136 | 80 | 5 | 2 | 1 | 4 | 18 | 16 |
| Pasajes..... | 146 | 112 | 148 | 93 | 104 | 113 | 18 | 10 | 11 | 4 | 7 | 15 |
| Sta. C. de Tenerife..... | 28 | 30 | 27 | 28 | 28 | 27 | 16 | 26 | 42 | 51 | 50 | 60 |
| Santander..... | 173 | 169 | 167 | 246 | 207 | 240 | 90 | 127 | 104 | 93 | 98 | 88 |
| Sevilla..... | 316 | 360 | 343 | 382 | 304 | 275 | 88 | 65 | 74 | 101 | 109 | 108 |
| Tarragona..... | 201 | 164 | 175 | 188 | 205 | 89 | 670 | 681 | 765 | 835 | 693 | 738 |
| Valencia..... | 432 | 435 | 382 | 397 | 407 | 290 | 733 | 694 | 705 | 650 | 672 | 583 |
| Vigo..... | - | - | 5 | 1 | 1 | 1 | 34 | 23 | 22 | 23 | 18 | 28 |
| Vilagarcía..... | 29 | 10 | 21 | 10 | 13 | 8 | 187 | 150 | 181 | 194 | 190 | 193 |
| TOTAL..... | 2.447 | 2.341 | 2.159 | 2.365 | 2.134 | 1.828 | 5.005 | 4.783 | 5.634 | 5.192 | 4.846 | 6.267 |

| | CEMENTO Y CLINKER CEMENT AND CLINKER | | | | | | CEREALES Y SUS HARINAS CEREALS AND THEIR FLOURS | | | | | |
|---------------------------|---|--------------|--------------|--------------|--------------|--------------|--|--------------|--------------|--------------|--------------|---------------|
| | 2000 | 2001 | 2002 | 2003 | 2004 | 2005 | 2000 | 2001 | 2002 | 2003 | 2004 | 2005 |
| A Coruña..... | - | 48 | 33 | 5 | - | - | 199 | 252 | 549 | 618 | 670 | 763 |
| Alicante..... | 289 | 304 | 326 | 362 | 536 | 756 | - | - | - | - | - | - |
| Almería..... | 184 | 199 | 272 | 195 | 401 | 411 | 9 | 9 | 3 | 10 | 3 | 3 |
| Avilés..... | 35 | 44 | 161 | 85 | - | - | 8 | 26 | 29 | - | 14 | 25 |
| Bahía de Algeciras..... | 1 | - | 51 | 5 | - | 5 | 21 | 12 | 39 | 8 | 7 | 124 |
| Bahía de Cádiz..... | 164 | 213 | 225 | 296 | 571 | 646 | 409 | 325 | 419 | 570 | 561 | 731 |
| Baleares..... | 77 | 90 | 139 | 192 | 169 | 210 | 117 | 82 | 130 | 110 | 84 | 122 |
| Barcelona..... | 122 | 73 | 133 | 71 | 16 | 111 | 326 | 540 | 560 | 586 | 472 | 701 |
| Bilbao..... | 18 | 89 | 64 | 85 | 57 | 56 | 1 | 46 | 26 | 50 | 69 | 132 |
| Cartagena..... | 344 | 432 | 592 | 817 | 678 | 951 | 541 | 702 | 1.338 | 870 | 731 | 1.790 |
| Castellón..... | - | - | - | - | 2 | 4 | - | - | - | - | - | - |
| Ceuta..... | - | - | - | - | - | - | - | 1 | - | - | - | - |
| Ferrol-San Cibrao..... | - | - | 24 | 205 | 244 | 56 | - | - | - | - | - | - |
| Gijón..... | 34 | 37 | 35 | 60 | 18 | 19 | 27 | 82 | 92 | 2 | 100 | 101 |
| Huelva..... | 161 | 267 | 623 | 411 | 460 | 355 | 274 | 261 | 495 | 373 | 187 | 680 |
| Las Palmas..... | 217 | 335 | 346 | 314 | 102 | 18 | 188 | 184 | 157 | 184 | 167 | 171 |
| Málaga..... | 196 | 401 | 722 | 838 | 795 | 1.013 | 342 | 306 | 340 | 291 | 302 | 529 |
| Marín y Ría de Pontevedra | 105 | 152 | 167 | 92 | 4 | - | 246 | 352 | 664 | 393 | 377 | 534 |
| Melilla..... | - | - | - | - | - | 1 | 19 | 12 | 15 | 11 | 1 | 6 |
| Motril..... | 78 | 189 | 83 | 140 | 269 | 294 | 28 | 46 | 45 | 57 | 58 | 74 |
| Pasajes..... | 6 | 59 | - | - | 23 | 20 | 26 | 89 | 137 | 54 | 75 | 208 |
| Sta. C. de Tenerife..... | 655 | 794 | 750 | 491 | 566 | 632 | 145 | 137 | 136 | 144 | 131 | 147 |
| Santander..... | - | 151 | 144 | 67 | 283 | 449 | 36 | 320 | 262 | 264 | 366 | 619 |
| Sevilla..... | 408 | 551 | 224 | 318 | 286 | 274 | 408 | 557 | 539 | 379 | 377 | 590 |
| Tarragona..... | 13 | 191 | 392 | 460 | 395 | 700 | 663 | 1.051 | 2.367 | 1.499 | 1.668 | 2.221 |
| Valencia..... | 1.229 | 1.764 | 1.704 | 1.908 | 1.833 | 2.695 | 671 | 677 | 1.002 | 765 | 802 | 1.251 |
| Vigo..... | - | - | 54 | 147 | 222 | 64 | - | - | - | - | 1 | - |
| Vilagarcía..... | - | - | - | - | - | - | 18 | 108 | 168 | 121 | 236 | 233 |
| TOTAL..... | 4.338 | 6.385 | 7.265 | 7.562 | 7.929 | 9.741 | 4.721 | 6.177 | 9.510 | 7.358 | 7.461 | 11.754 |

| | HABAS Y HARINAS DE SOJA SOYA BEANS AND FLOURS | | | | | | FRUTAS, HORTALIZAS Y LEGUMBRES FRUITS AND VEGETABLES | | | | | |
|---------------------------|--|--------------|--------------|--------------|--------------|--------------|---|--------------|--------------|--------------|--------------|--------------|
| | 2000 | 2001 | 2002 | 2003 | 2004 | 2005 | 2000 | 2001 | 2002 | 2003 | 2004 | 2005 |
| A Coruña..... | 243 | 367 | 355 | 387 | 279 | 315 | - | - | 6 | 7 | 1 | - |
| Alicante..... | - | - | - | - | - | - | 3 | 2 | 1 | - | - | 1 |
| Almería..... | - | - | - | - | - | - | 27 | 39 | 31 | 45 | 34 | 32 |
| Avilés..... | - | - | - | - | - | - | - | - | - | - | - | - |
| Bahía de Algeciras..... | - | - | 4 | - | - | 8 | 309 | 448 | 753 | 550 | 631 | 1.405 |
| Bahía de Cádiz..... | - | - | 8 | 7 | 15 | 15 | 63 | 39 | 6 | 25 | 61 | 55 |
| Baleares..... | - | - | - | - | - | - | - | - | - | - | - | - |
| Barcelona..... | 1.308 | 1.670 | 1.529 | 1.460 | 1.328 | 1.460 | 151 | 160 | 166 | 173 | 194 | 290 |
| Bilbao..... | 397 | 352 | 401 | 352 | 293 | 51 | 36 | 31 | 42 | 33 | 35 | 46 |
| Cartagena..... | 224 | 321 | 348 | 311 | 218 | 362 | 13 | 40 | 49 | 75 | 77 | 107 |
| Castellón..... | - | - | - | - | - | - | 28 | 34 | 48 | 41 | 25 | 28 |
| Ceuta..... | - | - | - | - | - | - | - | - | - | - | - | - |
| Ferrol-San Cibrao..... | - | - | - | - | - | - | - | - | - | - | - | - |
| Gijón..... | - | - | - | - | - | - | 1 | 1 | - | - | - | - |
| Huelva..... | - | - | 43 | 9 | - | - | 34 | 62 | 6 | - | - | - |
| Las Palmas..... | - | - | - | - | - | - | 48 | 61 | 52 | 60 | 51 | 48 |
| Málaga..... | - | - | - | - | - | 1 | - | - | - | - | 35 | 50 |
| Marín y Ría de Pontevedra | - | - | - | - | - | - | 19 | 18 | 29 | 29 | 32 | 32 |
| Melilla..... | - | - | - | - | - | - | - | - | 3 | - | - | - |
| Motril..... | - | - | - | - | - | - | - | - | - | - | - | - |
| Pasajes..... | - | - | - | - | - | - | - | - | - | - | - | - |
| Sta. C. de Tenerife..... | - | - | - | - | - | - | 33 | 43 | 37 | 46 | 42 | 49 |
| Santander..... | 36 | 95 | 179 | 132 | 7 | 7 | - | - | - | - | - | 7 |
| Sevilla..... | - | - | - | - | - | - | 2 | - | - | 2 | 3 | - |
| Tarragona..... | 530 | 37 | 29 | - | - | 4 | 50 | 78 | 68 | 93 | 94 | 78 |
| Valencia..... | 311 | 428 | 379 | 357 | 386 | 290 | 200 | 225 | 147 | 208 | 287 | 265 |
| Vigo..... | - | - | - | - | - | - | 31 | 36 | 22 | 28 | 42 | 40 |
| Vilagarcía..... | - | - | - | - | - | - | - | - | - | - | - | - |
| TOTAL..... | 3.049 | 3.270 | 3.276 | 3.013 | 2.527 | 2.514 | 1.048 | 1.316 | 1.467 | 1.416 | 1.642 | 2.530 |

| | OTROS PRODUCTOS ALIMENTICIOS OTHER FOOD PRODUCTS | | | | | | PIENSOS Y FORRAJES GREEN AND DRY FODDERS | | | | | |
|---------------------------|---|--------------|--------------|--------------|--------------|--------------|---|--------------|--------------|--------------|--------------|--------------|
| | 2000 | 2001 | 2002 | 2003 | 2004 | 2005 | 2000 | 2001 | 2002 | 2003 | 2004 | 2005 |
| A Coruña..... | 47 | 41 | 46 | 37 | 32 | 42 | 652 | 655 | 695 | 624 | 725 | 718 |
| Alicante..... | 1 | 2 | 5 | 9 | - | - | - | - | - | - | - | - |
| Almería..... | 5 | 6 | 5 | 7 | 5 | 4 | - | - | - | - | - | - |
| Avilés..... | - | - | - | - | - | - | 6 | 29 | 48 | 39 | 24 | 49 |
| Bahía de Algeciras..... | 103 | 96 | 962 | 128 | 108 | 2.415 | 6 | 7 | 28 | 2 | 7 | 254 |
| Bahía de Cádiz..... | 26 | 16 | 21 | 11 | 21 | 34 | 139 | 132 | 195 | 127 | 205 | 377 |
| Baleares..... | - | - | - | 1 | - | - | 16 | 22 | 4 | 3 | 6 | 5 |
| Barcelona..... | 211 | 206 | 212 | 229 | 123 | 131 | 116 | 134 | 63 | 100 | 42 | 35 |
| Bilbao..... | 64 | 100 | 103 | 101 | 118 | 142 | 287 | 274 | 403 | 368 | 416 | 586 |
| Cartagena..... | - | - | - | - | - | - | 597 | 597 | 574 | 663 | 928 | 826 |
| Castellón..... | - | - | - | - | - | 1 | - | - | - | - | - | - |
| Ceuta..... | 6 | 6 | 4 | 4 | 4 | 6 | - | - | - | - | - | 1 |
| Ferrol-San Cibrao..... | - | - | - | - | - | - | - | - | - | - | - | - |
| Gijón..... | 1 | 1 | - | - | - | - | 23 | 22 | 25 | 10 | 6 | 29 |
| Huelva..... | 47 | 49 | 56 | 42 | - | - | 618 | 482 | 463 | 508 | 257 | 616 |
| Las Palmas..... | 107 | 193 | 139 | 148 | 115 | 223 | 26 | 30 | 25 | 25 | 25 | 10 |
| Málaga..... | - | - | - | 1 | 21 | 93 | 241 | 115 | 176 | 117 | 186 | 192 |
| Marín y Ría de Pontevedra | 21 | 47 | 33 | 34 | 13 | 22 | 241 | 241 | 179 | 221 | 252 | 284 |
| Melilla..... | - | 1 | 2 | 1 | 1 | 1 | - | - | - | - | - | - |
| Motril..... | 117 | 121 | 111 | 115 | 121 | 85 | - | - | - | - | - | - |
| Pasajes..... | - | 4 | - | 4 | - | 2 | - | - | - | 2 | 2 | - |
| Sta. C. de Tenerife..... | 76 | 102 | 105 | 100 | 105 | 110 | 19 | 16 | 18 | 15 | 19 | 8 |
| Santander..... | 3 | 17 | 54 | 48 | 24 | 4 | 352 | 418 | 354 | 366 | 417 | 485 |
| Sevilla..... | - | - | 17 | 6 | - | - | 149 | 151 | 114 | 87 | 112 | 311 |
| Tarragona..... | 55 | 38 | 51 | 64 | 64 | 47 | 2.191 | 2.298 | 2.068 | 2.032 | 2.528 | 2.372 |
| Valencia..... | 146 | 128 | 135 | 142 | 176 | 173 | 329 | 254 | 299 | 267 | 355 | 353 |
| Vigo..... | 126 | 102 | 66 | 100 | 94 | 151 | 11 | 4 | 4 | 4 | 7 | 6 |
| Vilagarcía..... | - | - | - | 2 | - | - | - | - | 4 | - | - | 6 |
| TOTAL..... | 1.161 | 1.275 | 2.127 | 1.332 | 1.143 | 3.688 | 6.020 | 5.881 | 5.739 | 5.579 | 6.520 | 7.524 |

| | MADERAS Y CORCHO WOODS AND CORK | | | | | | PAPEL Y PASTA PAPER AND WOOD PULP | | | | | |
|--------------------------------|------------------------------------|--------------|--------------|--------------|--------------|--------------|--------------------------------------|--------------|--------------|--------------|--------------|--------------|
| | 2000 | 2001 | 2002 | 2003 | 2004 | 2005 | 2000 | 2001 | 2002 | 2003 | 2004 | 2005 |
| A Coruña..... | 35 | 70 | 29 | 50 | 38 | 41 | - | - | - | - | - | 2 |
| Alicante..... | 6 | 6 | 5 | 2 | - | 1 | 50 | 57 | 48 | 61 | 53 | 63 |
| Almería..... | 6 | 5 | 4 | 8 | 18 | 25 | 17 | 22 | 31 | 36 | 25 | 27 |
| Avilés..... | 81 | 68 | 1 | 25 | 22 | 9 | - | - | - | - | - | - |
| Bahía de Algeciras..... | 58 | 29 | 254 | 27 | 18 | 282 | 33 | 14 | 286 | 18 | 5 | 436 |
| Bahía de Cádiz..... | 19 | 22 | 16 | 18 | 20 | 18 | 1 | 2 | 5 | 5 | 5 | 1 |
| Baleares..... | 45 | 35 | 23 | 18 | 13 | 19 | 2 | 3 | - | - | - | - |
| Barcelona..... | 125 | 105 | 108 | 127 | 77 | 55 | 237 | 214 | 235 | 284 | 131 | 116 |
| Bilbao..... | 199 | 77 | 80 | 81 | 72 | 71 | 628 | 511 | 541 | 590 | 650 | 586 |
| Cartagena..... | 6 | 6 | 5 | 7 | 7 | 8 | - | - | - | - | - | - |
| Castellón..... | 1 | 2 | - | 23 | 66 | 92 | - | - | - | - | - | - |
| Ceuta..... | - | - | - | - | - | - | - | - | - | - | - | - |
| Ferrol-San Cibrao..... | 264 | 204 | 91 | 91 | 74 | 83 | 119 | 180 | 158 | 132 | 190 | 225 |
| Gijón..... | 43 | 12 | 10 | 7 | 18 | 7 | - | 3 | 3 | 4 | - | - |
| Huelva..... | 518 | 560 | 424 | 393 | 312 | 357 | - | - | - | - | - | - |
| Las Palmas..... | 31 | 30 | 26 | 32 | 29 | 23 | 85 | 86 | 77 | 76 | 77 | 81 |
| Málaga..... | 7 | 5 | 5 | 5 | 13 | 35 | - | - | - | - | 7 | 31 |
| Marín y Ría de Pontevedra..... | 249 | 184 | 45 | 92 | 74 | 95 | 10 | 8 | 2 | 2 | 2 | 3 |
| Melilla..... | - | - | - | - | - | - | - | - | - | - | - | - |
| Motril..... | 26 | 27 | 34 | 43 | 45 | 50 | 78 | 57 | 60 | 86 | 119 | 129 |
| Pasajes..... | 83 | 116 | 84 | 101 | 92 | 77 | 130 | 120 | 124 | 113 | 95 | 120 |
| Sta. C. de Tenerife..... | 31 | 35 | 32 | 33 | 31 | 31 | 58 | 52 | 49 | 56 | 60 | 52 |
| Santander..... | 142 | 113 | 63 | 64 | 54 | 65 | 331 | 302 | 315 | 286 | 313 | 273 |
| Sevilla..... | 43 | 49 | 37 | 45 | 47 | 44 | 18 | - | - | 3 | 21 | 13 |
| Tarragona..... | 22 | 26 | 9 | - | 1 | 1 | 1 | - | - | - | 1 | 2 |
| Valencia..... | 636 | 607 | 576 | 623 | 646 | 628 | 445 | 361 | 390 | 389 | 408 | 474 |
| Vigo..... | 150 | 153 | 132 | 144 | 152 | 152 | 2 | 2 | 3 | 15 | 17 | 5 |
| Vilagarcía..... | 158 | 119 | 101 | 93 | 81 | 82 | 5 | 6 | 7 | - | 7 | 3 |
| TOTAL..... | 2.986 | 2.666 | 2.196 | 2.149 | 2.020 | 2.354 | 2.249 | 1.999 | 2.334 | 2.157 | 2.186 | 2.643 |

4.15.12. Mercancías según su naturaleza. Tráfico exterior.
Embarque en puertos españoles (miles de toneladas) /
Foreing traffic. Embarked goods classified by types (thousand tonnes)

| | PRODUCTOS PETROLÍFEROS REFINADOS REFINED OIL | | | | | | MINERAL DE HIERRO IRON ORE | | | | | |
|---------------------------|---|--------------|--------------|--------------|--------------|---------------|-------------------------------|------------|------------|------------|------------|------------|
| | 2000 | 2001 | 2002 | 2003 | 2004 | 2005 | 2000 | 2001 | 2002 | 2003 | 2004 | 2005 |
| A Coruña..... | 720 | 624 | 614 | 569 | 786 | 1.196 | - | - | - | - | - | - |
| Alicante..... | - | - | - | - | - | - | - | - | - | - | - | - |
| Almería..... | - | - | - | - | - | - | - | - | - | - | - | - |
| Avilés..... | - | - | - | - | - | - | - | - | - | - | - | - |
| Bahía de Algeciras..... | 2.291 | 3.087 | 2.855 | 2.741 | 2.981 | 3.319 | - | - | - | - | - | 1 |
| Bahía de Cádiz..... | - | 1 | 1 | - | - | 1 | - | - | - | - | - | - |
| Baleares..... | - | - | - | - | - | - | - | - | - | - | - | - |
| Barcelona..... | 150 | 140 | 158 | 146 | 81 | 251 | 2 | - | - | - | - | - |
| Bilbao..... | 2.123 | 1.822 | 1.117 | 1.643 | 2.485 | 2.183 | - | - | 1 | - | 1 | 1 |
| Cartagena..... | 428 | 412 | 339 | 314 | 275 | 221 | - | - | - | - | - | - |
| Castellón..... | 288 | 139 | 84 | 223 | 487 | 940 | - | - | - | - | - | - |
| Ceuta..... | 35 | 3 | - | - | 4 | 27 | - | - | - | - | - | - |
| Ferrol-San Cibrao..... | - | - | 146 | - | - | - | - | - | - | - | - | - |
| Gijón..... | 5 | 2 | - | - | - | 5 | - | - | - | - | - | - |
| Huelva..... | 724 | 572 | 546 | 562 | 312 | 366 | 150 | 171 | 199 | 122 | 193 | 219 |
| Las Palmas..... | 345 | 441 | 345 | 441 | 468 | 483 | - | - | - | - | - | - |
| Málaga..... | - | - | - | - | 1 | 2 | - | - | - | - | - | 2 |
| Marín y Ría de Pontevedra | - | - | - | - | - | - | - | - | - | - | - | - |
| Melilla..... | - | - | - | - | - | - | - | - | - | - | - | - |
| Motril..... | - | - | - | - | - | - | - | - | - | - | - | - |
| Pasajes..... | - | - | - | - | - | - | - | - | - | 16 | - | - |
| Sta. C. de Tenerife..... | 464 | 498 | 504 | 528 | 627 | 607 | - | - | - | - | - | - |
| Santander..... | - | - | - | - | - | - | - | - | - | - | - | - |
| Sevilla..... | - | - | - | - | - | - | 34 | 38 | 12 | 5 | 4 | - |
| Tarragona..... | 2.082 | 1.901 | 1.621 | 1.278 | 1.142 | 958 | - | - | - | - | - | - |
| Valencia..... | 22 | 23 | 28 | 24 | 21 | 20 | - | 1 | 1 | 1 | - | - |
| Vigo..... | - | - | 1 | - | 1 | - | - | - | - | - | - | - |
| Vilagarcía..... | - | - | - | - | - | - | - | - | - | - | - | - |
| TOTAL..... | 9.678 | 9.663 | 8.359 | 8.469 | 9.671 | 10.581 | 186 | 210 | 212 | 144 | 199 | 222 |

| | PRODUCTOS SIDERÚRGICOS SIDERURGICAL PRODUCTS | | | | | | ABONOS NATURALES Y ARTIFICIALES NATURAL AND ARTIFICIAL FERTILIZERS | | | | | |
|---------------------------|---|--------------|--------------|--------------|--------------|--------------|---|------------|------------|------------|------------|------------|
| | 2000 | 2001 | 2002 | 2003 | 2004 | 2005 | 2000 | 2001 | 2002 | 2003 | 2004 | 2005 |
| A Coruña..... | 5 | 3 | 8 | 7 | 9 | 4 | - | - | - | - | - | - |
| Alicante..... | - | - | 2 | 5 | 8 | 7 | - | - | 2 | - | - | - |
| Almería..... | - | - | - | - | - | 1 | - | - | - | - | - | - |
| Avilés..... | 357 | 248 | 299 | 338 | 352 | 371 | - | 9 | 21 | 71 | 7 | - |
| Bahía de Algeciras..... | 473 | 159 | 463 | 322 | 407 | 540 | 3 | 4 | 16 | 3 | 3 | 45 |
| Bahía de Cádiz..... | 8 | 14 | 15 | 5 | 18 | 35 | 2 | 3 | 3 | - | 1 | 1 |
| Baleares..... | - | - | - | - | - | - | - | - | - | - | - | - |
| Barcelona..... | 124 | 148 | 141 | 161 | 137 | 220 | 7 | 10 | 11 | 18 | 14 | 16 |
| Bilbao..... | 1.192 | 949 | 882 | 912 | 1.039 | 981 | 35 | 32 | 43 | 91 | 63 | 45 |
| Cartagena..... | - | 11 | - | 2 | - | 3 | 48 | 55 | - | 3 | - | - |
| Castellón..... | 20 | 20 | 13 | 13 | 13 | 12 | 109 | 126 | 106 | 138 | 107 | 147 |
| Ceuta..... | - | - | - | - | - | - | - | - | - | - | - | - |
| Ferrol-San Cibrao..... | 127 | 120 | 84 | 70 | 54 | 60 | - | - | - | - | - | - |
| Gijón..... | 289 | 248 | 364 | 249 | 130 | 321 | - | - | - | - | - | - |
| Huelva..... | - | - | 1 | - | - | - | 69 | 59 | 69 | 97 | 23 | 83 |
| Las Palmas..... | 1 | 2 | 5 | 6 | 13 | 14 | - | - | - | 2 | 2 | 1 |
| Málaga..... | 3 | - | - | - | 1 | 13 | - | - | - | - | - | 1 |
| Marín y Ría de Pontevedra | - | - | - | - | - | - | - | - | - | - | - | - |
| Melilla..... | - | - | - | - | - | - | - | - | - | - | - | - |
| Motril..... | - | - | - | - | 1 | - | 6 | 4 | - | 4 | - | 6 |
| Pasajes..... | 429 | 478 | 644 | 857 | 755 | 743 | - | - | - | - | - | - |
| Sta. C. de Tenerife..... | - | 2 | - | 1 | 1 | 1 | - | - | - | - | 1 | 1 |
| Santander..... | 172 | 60 | 33 | 44 | 93 | 150 | - | - | - | - | - | 3 |
| Sevilla..... | 5 | 2 | - | - | 11 | 3 | 32 | 3 | - | - | - | - |
| Tarragona..... | 4 | 12 | 15 | 25 | 18 | 22 | - | - | - | - | 4 | 14 |
| Valencia..... | 151 | 294 | 377 | 279 | 360 | 350 | 108 | 176 | 348 | 208 | 173 | 295 |
| Vigo..... | 14 | 7 | 5 | 10 | 15 | 14 | - | - | - | 1 | 1 | 2 |
| Vilagarcía..... | - | 1 | - | 1 | - | - | - | - | - | - | - | - |
| TOTAL..... | 3.374 | 2.777 | 3.350 | 3.307 | 3.435 | 3.863 | 419 | 481 | 619 | 636 | 398 | 660 |

| | PRODUCTOS QUÍMICOS CHEMICAL PRODUCTS | | | | | | CEMENTO Y CLINKER CEMENT AND CLINKER | | | | | |
|---------------------------|---|--------------|--------------|--------------|--------------|--------------|---|------------|------------|------------|------------|------------|
| | 2000 | 2001 | 2002 | 2003 | 2004 | 2005 | 2000 | 2001 | 2002 | 2003 | 2004 | 2005 |
| A Coruña..... | 4 | 7 | 7 | 4 | 4 | 3 | - | - | - | - | - | - |
| Alicante..... | 8 | 5 | 7 | 4 | 5 | 3 | 245 | 256 | 244 | 219 | 156 | 98 |
| Almería..... | 1 | - | 1 | 3 | 5 | 7 | 314 | - | - | - | 1 | - |
| Avilés..... | 291 | 362 | 405 | 492 | 360 | 370 | - | 5 | - | 3 | 7 | 7 |
| Bahía de Algeciras..... | 308 | 402 | 1.020 | 799 | 933 | 2.025 | - | - | 8 | 1 | 1 | 8 |
| Bahía de Cádiz..... | 31 | 30 | 33 | 49 | 48 | 86 | - | - | - | - | - | - |
| Baleares..... | - | - | - | - | - | - | - | - | - | - | - | - |
| Barcelona..... | 1.188 | 1.210 | 1.288 | 1.467 | 1.391 | 1.417 | 438 | 280 | 209 | 181 | 212 | 60 |
| Bilbao..... | 319 | 287 | 324 | 377 | 385 | 392 | 8 | 1 | 20 | 23 | 46 | 155 |
| Cartagena..... | 31 | 10 | 65 | 64 | 58 | 136 | - | 4 | - | - | - | - |
| Castellón..... | 178 | 242 | 277 | 300 | 302 | 321 | 4 | 3 | 2 | 2 | 3 | 1 |
| Ceuta..... | - | - | - | - | - | - | - | - | - | - | - | - |
| Ferrol-San Cibrao..... | 512 | 471 | 580 | 575 | 688 | 709 | - | - | - | - | - | - |
| Gijón..... | 34 | 29 | 35 | 36 | 8 | 7 | 6 | 10 | 13 | 21 | 24 | 16 |
| Huelva..... | 711 | 649 | 745 | 787 | 373 | 400 | - | - | - | - | - | - |
| Las Palmas..... | 8 | 7 | 11 | 24 | 24 | 14 | - | - | - | 1 | 2 | - |
| Málaga..... | 6 | - | - | - | 9 | 83 | - | - | - | - | - | - |
| Marín y Ría de Pontevedra | - | - | - | - | - | - | - | - | - | - | 58 | 21 |
| Melilla..... | - | - | - | - | - | - | - | - | - | - | - | - |
| Motril..... | - | - | - | - | - | - | - | - | - | - | - | - |
| Pasajes..... | 6 | 1 | - | - | 3 | 8 | 1 | 1 | - | 4 | 1 | 2 |
| Sta. C. de Tenerife..... | 1 | 1 | - | 1 | 3 | 5 | - | - | - | - | - | 1 |
| Santander..... | 369 | 412 | 439 | 435 | 540 | 633 | 168 | 179 | 189 | 205 | 206 | 218 |
| Sevilla..... | - | - | - | - | - | 2 | - | - | - | - | - | - |
| Tarragona..... | 747 | 939 | 937 | 978 | 889 | 1.091 | - | - | - | - | - | 1 |
| Valencia..... | 596 | 639 | 683 | 699 | 804 | 771 | 195 | 156 | 140 | 127 | 131 | 117 |
| Vigo..... | 8 | 8 | 4 | 4 | 10 | 12 | 21 | 48 | 10 | - | 5 | - |
| Vilagarcía..... | 10 | 11 | 9 | 6 | - | - | - | - | - | - | - | - |
| TOTAL..... | 5.368 | 5.721 | 6.868 | 7.106 | 6.840 | 8.493 | 1.400 | 943 | 836 | 786 | 855 | 704 |

| | MATERIALES DE CONSTRUCCIÓN BUILDING MATERIALS | | | | | | CEREALES Y SUS HARINAS CEREALS AND THEIR FLOURS | | | | | |
|---------------------------|--|--------------|--------------|--------------|--------------|--------------|--|--------------|--------------|--------------|------------|------------|
| | 2000 | 2001 | 2002 | 2003 | 2004 | 2005 | 2000 | 2001 | 2002 | 2003 | 2004 | 2005 |
| A Coruña..... | 20 | 7 | 9 | 8 | 5 | 4 | - | 3 | - | - | - | - |
| Alicante..... | 12 | 7 | 31 | 50 | 60 | 30 | - | - | - | - | - | - |
| Almería..... | 16 | 26 | 28 | 11 | 9 | 6 | - | - | - | - | - | - |
| Avilés..... | 7 | 5 | 4 | 2 | 4 | 1 | - | - | - | - | - | - |
| Bahía de Algeciras..... | 16 | 25 | 336 | 30 | 34 | 394 | 7 | 7 | 26 | 17 | 16 | 123 |
| Bahía de Cádiz..... | 14 | 4 | 8 | 6 | 15 | 12 | 342 | 386 | 360 | 203 | 301 | 219 |
| Baleares..... | - | - | - | - | - | - | - | - | - | - | - | - |
| Barcelona..... | 391 | 428 | 418 | 430 | 236 | 230 | 22 | 25 | 24 | 35 | 11 | 8 |
| Bilbao..... | 368 | 360 | 298 | 328 | 314 | 348 | 21 | 9 | 10 | 3 | 3 | 14 |
| Cartagena..... | 1 | 2 | 2 | 8 | 2 | 15 | 1 | - | 2 | - | - | - |
| Castellón..... | 194 | 266 | 262 | 290 | 316 | 366 | - | 2 | - | - | - | - |
| Ceuta..... | - | - | - | - | - | - | - | - | - | - | - | - |
| Ferrol-San Cibrao..... | 2 | 4 | 7 | 5 | 13 | 7 | - | - | - | - | - | - |
| Gijón..... | 7 | 3 | 3 | 8 | 3 | 5 | - | - | - | - | - | - |
| Huelva..... | - | - | - | - | - | - | 8 | 3 | 33 | 15 | - | - |
| Las Palmas..... | 8 | 10 | 13 | 12 | 23 | 23 | 1 | 1 | 3 | 2 | 4 | 7 |
| Málaga..... | - | - | - | - | 4 | 19 | 32 | 93 | 57 | 85 | 59 | 16 |
| Marín y Ría de Pontevedra | - | - | - | - | - | - | - | - | - | - | - | - |
| Melilla..... | - | - | - | - | - | - | - | - | - | - | - | - |
| Motril..... | - | - | - | - | - | - | - | - | - | - | - | - |
| Pasajes..... | 20 | 33 | 43 | 56 | 80 | 81 | - | - | - | - | 5 | - |
| Sta. C. de Tenerife..... | 1 | 1 | 1 | 1 | 2 | 6 | - | - | 1 | - | - | 1 |
| Santander..... | 11 | 2 | 7 | 7 | - | 1 | 18 | 13 | - | 7 | 12 | 8 |
| Sevilla..... | - | - | - | 7 | - | 2 | 352 | 622 | 807 | 773 | 362 | 207 |
| Tarragona..... | 1 | - | - | - | 2 | 14 | 9 | 14 | 8 | 92 | 17 | 2 |
| Valencia..... | 3.413 | 3.888 | 4.232 | 3.957 | 4.053 | 4.080 | 105 | 115 | 138 | 98 | 128 | 167 |
| Vigo..... | 59 | 37 | 27 | 30 | 49 | 65 | - | - | - | - | - | - |
| Vilagarcía..... | - | - | - | - | - | - | - | - | - | - | - | - |
| TOTAL..... | 4.559 | 5.108 | 5.730 | 5.244 | 5.225 | 5.707 | 919 | 1.295 | 1.469 | 1.330 | 918 | 772 |

| | FRUTAS, HORTALIZAS Y LEGUMBRES FRUITS AND VEGETABLES | | | | | | VINO, BEBIDAS, ALCOHOLES Y DERIVADOS WINES, DRINKS, ALCOHOLS AND BY PRODUCTS | | | | | |
|---------------------------|---|------------|------------|------------|------------|--------------|---|------------|--------------|--------------|--------------|--------------|
| | 2000 | 2001 | 2002 | 2003 | 2004 | 2005 | 2000 | 2001 | 2002 | 2003 | 2004 | 2005 |
| A Coruña..... | - | - | - | - | - | - | - | - | - | 5 | 26 | 36 |
| Alicante..... | 1 | - | 9 | 6 | 3 | 2 | 1 | 1 | 4 | 1 | 1 | 7 |
| Almería..... | - | - | 1 | 2 | 7 | 9 | - | 1 | 1 | 3 | 1 | 1 |
| Avilés..... | - | 1 | - | - | - | - | - | - | - | - | - | - |
| Bahía de Algeciras..... | 55 | 55 | 427 | 137 | 143 | 673 | 80 | 62 | 231 | 69 | 62 | 186 |
| Bahía de Cádiz..... | 17 | 11 | 11 | 2 | 3 | 4 | 82 | 79 | 81 | 72 | 65 | 79 |
| Baleares..... | - | - | - | - | - | - | - | - | - | - | - | - |
| Barcelona..... | 93 | 88 | 98 | 92 | 20 | 24 | 218 | 215 | 238 | 267 | 173 | 190 |
| Bilbao..... | 5 | 3 | 3 | 4 | 4 | 9 | 198 | 194 | 195 | 199 | 198 | 219 |
| Cartagena..... | 16 | 13 | 58 | 49 | 36 | 8 | 7 | 7 | 12 | 13 | 16 | 36 |
| Castellón..... | 52 | 43 | 37 | 39 | 33 | 46 | - | - | - | 3 | 8 | 1 |
| Ceuta..... | - | - | - | - | - | - | - | - | - | - | - | - |
| Ferrol-San Cibrao..... | - | - | 2 | - | - | - | - | - | - | - | - | - |
| Gijón..... | - | - | - | - | - | - | - | 1 | 1 | - | - | - |
| Huelva..... | - | - | - | - | - | - | 1 | 1 | 3 | 3 | - | - |
| Las Palmas..... | 205 | 205 | 172 | 156 | 165 | 166 | 10 | 11 | 14 | 13 | 12 | 13 |
| Málaga..... | - | - | - | - | 30 | 37 | - | - | 2 | 7 | - | 9 |
| Marín y Ría de Pontevedra | - | - | - | - | - | - | - | - | - | - | - | - |
| Melilla..... | - | - | - | - | - | - | - | 1 | 1 | - | 1 | 1 |
| Motril..... | - | - | - | - | - | - | 12 | 1 | - | 3 | 10 | 5 |
| Pasajes..... | - | - | - | - | - | - | - | - | - | - | - | - |
| Sta. C. de Tenerife..... | 105 | 103 | 91 | 83 | 86 | 79 | 1 | 1 | 1 | 1 | 1 | 3 |
| Santander..... | - | - | - | - | - | - | - | - | 6 | 5 | - | - |
| Sevilla..... | - | - | 1 | - | - | - | 4 | 21 | 33 | 20 | 27 | 23 |
| Tarragona..... | 15 | 1 | - | - | - | - | 1 | 2 | 1 | 9 | - | 4 |
| Valencia..... | 75 | 68 | 58 | 88 | 76 | 71 | 279 | 323 | 382 | 535 | 542 | 489 |
| Vigo..... | 1 | - | - | 1 | - | - | 16 | 17 | 21 | 9 | 22 | 18 |
| Vilagarcía..... | - | - | - | - | - | - | - | - | - | - | - | - |
| TOTAL..... | 639 | 590 | 968 | 661 | 605 | 1.129 | 911 | 936 | 1.225 | 1.235 | 1.166 | 1.321 |

| | CONSERVAS CANNED FOODS | | | | | | SAL COMÚN COMMON SALT | | | | | |
|---------------------------|---------------------------|------------|------------|------------|------------|------------|--------------------------|-----------|-----------|-----------|-----------|-----------|
| | 2000 | 2001 | 2002 | 2003 | 2004 | 2005 | 2000 | 2001 | 2002 | 2003 | 2004 | 2005 |
| A Coruña..... | - | - | - | - | - | - | - | - | - | - | - | - |
| Alicante..... | 1 | 2 | 3 | 5 | 4 | 2 | 117 | - | - | - | - | - |
| Almería..... | - | - | - | - | - | 1 | 12 | 6 | 13 | 16 | 17 | 6 |
| Avilés..... | - | - | - | - | - | - | - | - | - | - | - | - |
| Bahía de Algeciras..... | 156 | 147 | 290 | 114 | 84 | 488 | - | - | 11 | 1 | 2 | 29 |
| Bahía de Cádiz..... | 112 | 134 | 126 | 97 | 109 | 149 | 1 | 1 | 1 | 1 | 1 | 1 |
| Baleares..... | - | - | - | - | - | - | 36 | 42 | 33 | 29 | 34 | 12 |
| Barcelona..... | 80 | 83 | 74 | 93 | 17 | 12 | 15 | 5 | 18 | 16 | 16 | 4 |
| Bilbao..... | 41 | 49 | 52 | 49 | 49 | 57 | 3 | 4 | 4 | 2 | 1 | 2 |
| Cartagena..... | 88 | 77 | 66 | 74 | 55 | 61 | 2 | 2 | 2 | 1 | 2 | 2 |
| Castellón..... | - | 1 | - | - | 1 | - | - | 1 | - | - | - | - |
| Ceuta..... | - | - | - | - | - | - | - | - | - | - | - | - |
| Ferrol-San Cibrao..... | - | - | - | - | - | - | - | - | - | - | - | - |
| Gijón..... | - | - | - | - | - | - | - | - | - | - | - | - |
| Huelva..... | 7 | 8 | 8 | 7 | 2 | 3 | - | - | - | - | - | - |
| Las Palmas..... | 1 | 1 | 3 | 3 | 2 | 1 | 1 | 1 | 1 | - | - | - |
| Málaga..... | - | - | - | - | 3 | 18 | - | - | - | - | - | 7 |
| Marín y Ría de Pontevedra | - | - | - | - | - | - | - | - | - | - | - | - |
| Melilla..... | - | - | - | - | - | - | - | - | - | - | - | - |
| Motril..... | - | - | - | - | - | - | - | - | - | - | - | - |
| Pasajes..... | - | - | - | 1 | - | - | - | - | - | - | - | - |
| Sta. C. de Tenerife..... | 1 | 1 | - | 1 | 5 | 5 | - | - | - | - | - | - |
| Santander..... | - | - | - | - | - | - | - | - | - | - | - | - |
| Sevilla..... | - | - | - | - | - | - | - | - | - | - | - | - |
| Tarragona..... | 1 | - | - | - | - | 1 | - | - | - | 10 | - | 4 |
| Valencia..... | 197 | 216 | 226 | 208 | 210 | 185 | 3 | 3 | 3 | 3 | 3 | 3 |
| Vigo..... | 10 | 20 | 13 | 12 | 10 | 11 | - | - | - | - | - | - |
| Vilagarcía..... | - | - | - | - | - | - | 1 | - | - | - | 2 | - |
| TOTAL..... | 695 | 739 | 860 | 664 | 552 | 995 | 192 | 65 | 86 | 79 | 77 | 70 |

| | PAPEL Y PASTA PAPER AND WOOD PULP | | | | | | MAQUINARIA Y REPUESTOS MACHINERY AND SPARES | | | | | |
|---------------------------|--------------------------------------|--------------|--------------|--------------|--------------|--------------|--|--------------|--------------|--------------|--------------|--------------|
| | 2000 | 2001 | 2002 | 2003 | 2004 | 2005 | 2000 | 2001 | 2002 | 2003 | 2004 | 2005 |
| A Coruña..... | - | - | - | - | - | - | 1 | 1 | 2 | - | 7 | 4 |
| Alicante..... | 2 | 1 | 1 | 1 | 1 | 1 | 3 | 3 | 4 | 2 | 3 | 3 |
| Almería..... | - | - | - | - | - | - | 1 | 2 | 3 | 7 | 9 | 8 |
| Avilés..... | - | 1 | - | - | - | - | 1 | 4 | 2 | 3 | 10 | 5 |
| Bahía de Algeciras..... | 7 | 10 | 259 | 20 | 14 | 437 | 62 | 88 | 339 | 112 | 115 | 732 |
| Bahía de Cádiz..... | 3 | 6 | 4 | 4 | 5 | 19 | 22 | 23 | 19 | 37 | 21 | 31 |
| Baleares..... | - | - | - | - | - | - | 2 | 2 | 7 | 4 | 5 | 3 |
| Barcelona..... | 409 | 443 | 443 | 454 | 528 | 601 | 422 | 410 | 373 | 380 | 346 | 410 |
| Bilbao..... | 123 | 122 | 159 | 157 | 170 | 152 | 293 | 296 | 271 | 275 | 301 | 300 |
| Cartagena..... | - | - | - | 2 | 2 | 2 | 3 | 3 | 3 | 4 | 2 | 3 |
| Castellón..... | 16 | 29 | 26 | 14 | 24 | 33 | 6 | 7 | 6 | 7 | 7 | 5 |
| Ceuta..... | - | - | - | - | - | - | - | - | - | - | - | - |
| Ferrol-San Cibrao..... | - | 4 | - | - | 3 | 1 | 4 | 6 | 1 | - | 4 | 21 |
| Gijón..... | 2 | 3 | 6 | 6 | - | - | 6 | 8 | 9 | 15 | 6 | 15 |
| Huelva..... | 227 | 242 | 215 | 255 | 91 | 142 | 2 | - | - | - | 1 | - |
| Las Palmas..... | 17 | 14 | 15 | 61 | 47 | 19 | 5 | 8 | 14 | 25 | 29 | 14 |
| Málaga..... | - | - | - | - | 3 | 25 | 3 | - | - | 2 | 6 | 42 |
| Marín y Ría de Pontevedra | 299 | 304 | 310 | 360 | 375 | 378 | 1 | - | 1 | - | - | - |
| Melilla..... | - | - | - | - | - | - | - | - | - | - | - | - |
| Motril..... | - | - | - | - | - | - | - | - | - | - | - | - |
| Pasajes..... | - | 1 | - | - | 3 | 8 | 10 | 11 | 8 | 8 | 14 | 21 |
| Sta. C. de Tenerife..... | 5 | 3 | 6 | 6 | 13 | 15 | 2 | 3 | 2 | 3 | 4 | 6 |
| Santander..... | 20 | 12 | 9 | 5 | 1 | - | 5 | 3 | 7 | 6 | 10 | 16 |
| Sevilla..... | 6 | 3 | 6 | - | - | 1 | 3 | 4 | 10 | 2 | 1 | 3 |
| Tarragona..... | - | - | - | - | - | 2 | 8 | 6 | 38 | 22 | 8 | 17 |
| Valencia..... | 69 | 58 | 70 | 68 | 116 | 225 | 138 | 149 | 166 | 184 | 224 | 226 |
| Vigo..... | 3 | 5 | 5 | 5 | 9 | 6 | 18 | 16 | 13 | 16 | 24 | 52 |
| Vilagarcía..... | - | - | - | - | 2 | 3 | 1 | 1 | 1 | 1 | - | - |
| TOTAL..... | 1.205 | 1.258 | 1.533 | 1.419 | 1.408 | 2.069 | 1.022 | 1.051 | 1.299 | 1.117 | 1.156 | 1.937 |

4.15.13. Mercancías según su naturaleza. Cabotaje y exterior. Embarque más desembarque (miles de toneladas) / Foreign and domestic traffic. Embarked goods plus disembarked ones, classified by types (thousand tonnes)

| | PETRÓLEO CRUDO CRUDE OIL | | | | | | PRODUCTOS PETROLÍFEROS REFINADOS REFINED OIL | | | | | |
|--------------------------------|-----------------------------|---------------|---------------|---------------|---------------|---------------|---|---------------|---------------|---------------|---------------|---------------|
| | 2000 | 2001 | 2002 | 2003 | 2004 | 2005 | 2000 | 2001 | 2002 | 2003 | 2004 | 2005 |
| A Coruña..... | 5.043 | 4.577 | 4.871 | 5.398 | 4.756 | 5.246 | 2.518 | 2.544 | 2.592 | 1.973 | 2.432 | 3.122 |
| Alicante..... | - | - | - | - | - | - | 54 | 29 | 10 | 5 | 55 | 33 |
| Almería..... | - | - | - | - | - | - | - | - | - | - | - | - |
| Avilés..... | - | - | - | - | - | - | - | - | 2 | 1 | 27 | 33 |
| Bahía de Algeciras..... | 10.821 | 10.246 | 11.187 | 11.992 | 11.850 | 11.827 | 6.207 | 8.824 | 7.838 | 8.922 | 9.389 | 9.169 |
| Bahía de Cádiz..... | - | - | - | 6 | - | - | 114 | 142 | 99 | 35 | 74 | 65 |
| Baleares..... | - | - | - | - | - | - | 1.618 | 1.698 | 1.649 | 1.679 | 1.941 | 2.076 |
| Barcelona..... | 2 | 2 | 1 | 1 | 1 | 1 | 3.853 | 4.161 | 3.993 | 4.183 | 4.638 | 5.239 |
| Bilbao..... | 9.129 | 8.488 | 7.380 | 9.431 | 9.693 | 9.369 | 5.299 | 5.551 | 5.400 | 5.609 | 6.532 | 7.291 |
| Cartagena..... | 9.237 | 11.209 | 10.975 | 9.014 | 10.725 | 11.472 | 2.870 | 3.041 | 2.877 | 2.727 | 3.560 | 4.203 |
| Castellón..... | 4.681 | 4.750 | 4.515 | 4.246 | 4.735 | 4.646 | 2.764 | 2.733 | 2.759 | 2.234 | 2.797 | 3.984 |
| Ceuta..... | - | - | - | - | - | - | 730 | 797 | 810 | 662 | 551 | 614 |
| Ferrol-San Cibrao..... | - | - | - | - | - | - | 654 | 612 | 1.027 | 817 | 693 | 711 |
| Gijón..... | - | - | - | - | - | - | 1.426 | 1.310 | 1.460 | 1.415 | 1.318 | 1.424 |
| Huelva..... | 4.631 | 5.275 | 4.595 | 4.660 | 4.237 | 4.808 | 2.303 | 2.054 | 2.151 | 2.669 | 2.982 | 2.613 |
| Las Palmas..... | 1 | 2 | 2 | 2 | - | - | 4.127 | 4.606 | 4.342 | 4.740 | 4.659 | 4.761 |
| Málaga..... | 1.826 | - | - | - | - | - | 75 | 2 | 2 | 3 | 3 | 15 |
| Marín y Ría de Pontevedra..... | - | - | - | - | - | - | - | - | - | - | - | - |
| Melilla..... | - | - | - | - | - | - | 87 | 88 | 83 | 86 | 78 | 75 |
| Motril..... | - | - | - | - | - | - | 849 | 865 | 991 | 1.066 | 1.125 | 1.160 |
| Pasajes..... | - | - | - | - | - | - | 157 | 252 | 262 | 256 | 100 | - |
| Sta. C. de Tenerife..... | 4.128 | 4.209 | 4.001 | 4.106 | 4.181 | 4.304 | 4.396 | 4.343 | 4.459 | 4.734 | 4.750 | 5.227 |
| Santander..... | - | - | - | - | - | - | 239 | 206 | 190 | 181 | 190 | 152 |
| Sevilla..... | - | - | - | - | - | - | 139 | 129 | 109 | 13 | 104 | 83 |
| Tarragona..... | 7.619 | 7.337 | 8.277 | 8.710 | 8.391 | 7.497 | 8.160 | 8.035 | 7.592 | 7.461 | 7.820 | 8.448 |
| Valencia..... | - | - | 1 | 1 | 3 | 3 | 1.189 | 1.215 | 1.095 | 1.070 | 928 | 653 |
| Vigo..... | - | - | - | - | - | - | 22 | 34 | 26 | 41 | 70 | 52 |
| Vilagarcía..... | - | - | - | - | - | - | 172 | 230 | 264 | 342 | 208 | 274 |
| TOTAL..... | 57.118 | 56.095 | 55.804 | 57.566 | 58.572 | 59.173 | 50.023 | 53.500 | 52.081 | 52.925 | 57.023 | 61.478 |

| | CARBÓN Y COQUE DE PETRÓLEO COAL AND PETROLEUM COKE | | | | | | MINERAL DE HIERRO IRON ORE | | | | | |
|---------------------------|---|---------------|---------------|---------------|---------------|---------------|-------------------------------|--------------|--------------|--------------|--------------|--------------|
| | 2000 | 2001 | 2002 | 2003 | 2004 | 2005 | 2000 | 2001 | 2002 | 2003 | 2004 | 2005 |
| A Coruña..... | 1.487 | 958 | 1.591 | 1.151 | 1.753 | 1.706 | - | - | - | - | - | - |
| Alicante..... | 141 | 136 | 185 | 214 | 136 | 164 | 6 | - | - | - | - | - |
| Almería..... | 3.046 | 3.234 | 3.069 | 3.370 | 3.231 | 3.496 | - | - | - | - | - | - |
| Avilés..... | 988 | 653 | 794 | 1.073 | 1.225 | 860 | - | - | - | 5 | 69 | 67 |
| Bahía de Algeciras..... | 1.677 | 1.364 | 1.641 | 1.511 | 1.527 | 1.407 | - | - | - | - | - | 2 |
| Bahía de Cádiz..... | 369 | 337 | 238 | 250 | 243 | 321 | - | - | - | - | - | - |
| Baleares..... | 1.365 | 1.311 | 1.402 | 1.316 | 1.368 | 1.319 | 6 | 8 | 5 | 4 | 3 | 4 |
| Barcelona..... | 105 | 202 | 229 | 271 | 240 | 168 | 16 | 6 | - | 1 | 1 | 1 |
| Bilbao..... | 1.493 | 1.244 | 1.747 | 1.433 | 1.593 | 1.617 | 356 | 266 | 188 | 208 | 277 | 192 |
| Cartagena..... | - | - | - | - | - | - | - | - | - | - | - | - |
| Castellón..... | - | - | - | - | - | - | - | - | - | - | - | - |
| Ceuta..... | - | 27 | 41 | 46 | 53 | 56 | - | - | - | - | - | - |
| Ferrol-San Cibrao..... | 2.890 | 2.877 | 2.998 | 2.953 | 3.302 | 2.917 | - | - | - | - | - | - |
| Gijón..... | 9.564 | 8.722 | 10.289 | 9.770 | 10.733 | 11.763 | 6.482 | 6.841 | 6.486 | 5.941 | 6.306 | 6.432 |
| Huelva..... | 46 | 55 | 618 | 633 | 865 | 1.321 | 268 | 302 | 329 | 219 | 284 | 286 |
| Las Palmas..... | 8 | 8 | 7 | 7 | 6 | 7 | - | - | - | - | - | - |
| Málaga..... | 145 | 134 | 82 | 104 | 112 | 112 | - | - | - | - | - | 4 |
| Marín y Ría de Pontevedra | - | 1 | - | - | - | - | - | - | - | - | - | - |
| Melilla..... | - | - | - | - | 1 | - | - | - | - | - | - | - |
| Motril..... | - | - | - | - | - | - | - | - | - | - | - | - |
| Pasajes..... | 753 | 533 | 855 | 659 | 643 | 744 | 179 | 156 | 229 | 178 | 137 | 84 |
| Sta. C. de Tenerife..... | 7 | 8 | 8 | 10 | 8 | 5 | - | - | - | - | - | - |
| Santander..... | 977 | 489 | 1.133 | 872 | 1.072 | 1.198 | 249 | 242 | 174 | 114 | 92 | 172 |
| Sevilla..... | 36 | 15 | 8 | 5 | 4 | 2 | 34 | 40 | 15 | 5 | 4 | - |
| Tarragona..... | 4.991 | 4.083 | 4.960 | 4.513 | 5.057 | 5.663 | 7 | 30 | 31 | 11 | 22 | 14 |
| Valencia..... | 609 | 749 | 945 | 770 | 824 | 699 | 33 | 48 | 39 | 33 | 35 | 25 |
| Vigo..... | 1 | 1 | 2 | 3 | 4 | 6 | - | - | - | - | - | - |
| Vilagarcía..... | - | - | - | - | - | - | - | - | - | - | - | - |
| TOTAL..... | 30.697 | 27.143 | 32.840 | 30.931 | 34.000 | 35.551 | 7.636 | 7.938 | 7.497 | 6.718 | 7.232 | 7.283 |

| | PRODUCTOS SIDERÚRGICOS SIDERURGICAL PRODUCTS | | | | | | PRODUCTOS QUÍMICOS CHEMICAL PRODUCTS | | | | | |
|---------------------------|---|---------------|---------------|---------------|---------------|---------------|---|---------------|---------------|---------------|---------------|---------------|
| | 2000 | 2001 | 2002 | 2003 | 2004 | 2005 | 2000 | 2001 | 2002 | 2003 | 2004 | 2005 |
| A Coruña..... | 9 | 129 | 260 | 450 | 506 | 647 | 23 | 30 | 15 | 14 | 11 | 22 |
| Alicante..... | 82 | 84 | 121 | 114 | 143 | 157 | 60 | 53 | 69 | 86 | 100 | 113 |
| Almería..... | 6 | 19 | 8 | 4 | 7 | 7 | 13 | 13 | 14 | 17 | 19 | 24 |
| Avilés..... | 818 | 680 | 589 | 634 | 739 | 585 | 760 | 778 | 884 | 986 | 860 | 861 |
| Bahía de Algeciras..... | 760 | 479 | 922 | 727 | 740 | 1.018 | 534 | 603 | 1.913 | 1.064 | 1.261 | 3.654 |
| Bahía de Cádiz..... | 35 | 66 | 61 | 60 | 71 | 53 | 63 | 62 | 112 | 123 | 116 | 121 |
| Baleares..... | 167 | 166 | 169 | 154 | 181 | 234 | 91 | 96 | 90 | 94 | 96 | 119 |
| Barcelona..... | 1.194 | 1.233 | 1.387 | 1.301 | 1.373 | 1.296 | 2.739 | 2.874 | 3.038 | 3.281 | 3.094 | 3.174 |
| Bilbao..... | 3.307 | 3.038 | 2.912 | 3.048 | 3.326 | 3.361 | 775 | 713 | 812 | 875 | 879 | 948 |
| Cartagena..... | 50 | 105 | 90 | 83 | 166 | 221 | 350 | 375 | 349 | 297 | 354 | 563 |
| Castellón..... | 20 | 28 | 17 | 38 | 39 | 30 | 410 | 504 | 539 | 588 | 621 | 733 |
| Ceuta..... | 5 | 7 | 4 | 4 | 6 | 7 | 8 | 11 | 8 | 8 | 9 | 10 |
| Ferrol-San Cibrao..... | 171 | 196 | 137 | 91 | 102 | 163 | 978 | 959 | 1.053 | 1.066 | 1.209 | 1.232 |
| Gijón..... | 375 | 370 | 453 | 341 | 192 | 392 | 54 | 29 | 46 | 52 | 14 | 12 |
| Huelva..... | 12 | 1 | 10 | 24 | 29 | 51 | 1.977 | 1.877 | 1.919 | 1.809 | 1.813 | 1.679 |
| Las Palmas..... | 294 | 284 | 303 | 320 | 344 | 296 | 245 | 269 | 296 | 331 | 344 | 341 |
| Málaga..... | 40 | 27 | 29 | 21 | 21 | 55 | 26 | 12 | 12 | 12 | 34 | 199 |
| Marín y Ría de Pontevedra | 52 | 48 | 45 | 32 | 16 | 51 | 7 | 7 | 6 | 10 | 11 | 12 |
| Melilla..... | 11 | 10 | 12 | 8 | 10 | 7 | 18 | 18 | 17 | 18 | 15 | 18 |
| Motril..... | 19 | 19 | 22 | 26 | 22 | 16 | 5 | 2 | 1 | 4 | 18 | 19 |
| Pasajes..... | 931 | 989 | 1.179 | 1.520 | 1.353 | 1.373 | 24 | 11 | 11 | 4 | 10 | 23 |
| Sta. C. de Tenerife..... | 216 | 229 | 224 | 234 | 248 | 247 | 179 | 201 | 244 | 251 | 234 | 271 |
| Santander..... | 321 | 239 | 229 | 280 | 226 | 335 | 537 | 638 | 643 | 630 | 735 | 827 |
| Sevilla..... | 507 | 649 | 642 | 725 | 695 | 659 | 145 | 125 | 140 | 181 | 215 | 213 |
| Tarragona..... | 40 | 116 | 188 | 346 | 340 | 292 | 1.510 | 1.772 | 1.873 | 1.962 | 1.940 | 2.107 |
| Valencia..... | 2.013 | 2.393 | 2.725 | 2.697 | 3.011 | 2.822 | 1.377 | 1.396 | 1.455 | 1.416 | 1.577 | 1.487 |
| Vigo..... | 103 | 104 | 100 | 86 | 107 | 94 | 46 | 40 | 43 | 34 | 39 | 49 |
| Vilagarcía..... | 4 | 6 | 8 | 1 | - | 9 | 204 | 168 | 198 | 200 | 197 | 198 |
| TOTAL..... | 11.563 | 11.713 | 12.847 | 13.370 | 14.013 | 14.477 | 13.157 | 13.635 | 15.798 | 15.413 | 15.827 | 19.026 |

| | CEMENTO Y CLINKER CEMENT AND CLINKER | | | | | | MATERIALES DE CONSTRUCCIÓN BUILDING MATERIALS | | | | | |
|---------------------------|---|---------------|---------------|---------------|---------------|---------------|--|--------------|--------------|--------------|--------------|---------------|
| | 2000 | 2001 | 2002 | 2003 | 2004 | 2005 | 2000 | 2001 | 2002 | 2003 | 2004 | 2005 |
| A Coruña..... | 229 | 296 | 250 | 257 | 299 | 249 | 89 | 70 | 92 | 84 | 91 | 84 |
| Alicante..... | 1.104 | 1.323 | 1.006 | 1.032 | 1.141 | 1.143 | 200 | 235 | 209 | 242 | 228 | 221 |
| Almería..... | 1.529 | 1.245 | 1.527 | 1.465 | 1.690 | 1.802 | 41 | 48 | 58 | 46 | 37 | 43 |
| Avilés..... | 69 | 94 | 165 | 92 | 38 | 132 | 7 | 8 | 14 | 19 | 22 | 22 |
| Bahía de Algeciras..... | 246 | 353 | 487 | 440 | 535 | 503 | 152 | 132 | 799 | 81 | 82 | 871 |
| Bahía de Cádiz..... | 226 | 271 | 265 | 325 | 608 | 701 | 32 | 23 | 49 | 47 | 57 | 68 |
| Baleares..... | 449 | 476 | 522 | 732 | 768 | 752 | 577 | 507 | 513 | 502 | 516 | 618 |
| Barcelona..... | 947 | 892 | 732 | 992 | 869 | 661 | 838 | 844 | 886 | 920 | 553 | 605 |
| Bilbao..... | 28 | 92 | 86 | 109 | 103 | 224 | 455 | 470 | 393 | 414 | 418 | 466 |
| Cartagena..... | 939 | 1.041 | 1.493 | 1.822 | 1.711 | 1.903 | 7 | 10 | 6 | 11 | 7 | 20 |
| Castellón..... | 21 | 26 | 25 | 27 | 12 | 32 | 195 | 282 | 308 | 317 | 333 | 379 |
| Ceuta..... | 41 | 48 | 42 | 35 | 54 | 44 | 40 | 54 | 51 | 50 | 46 | 42 |
| Ferrol-San Cibrao..... | 42 | 50 | 83 | 235 | 277 | 96 | 3 | 11 | 11 | 7 | 15 | 12 |
| Gijón..... | 901 | 1.006 | 996 | 1.025 | 1.030 | 1.134 | 23 | 7 | 11 | 16 | 13 | 15 |
| Huelva..... | 165 | 267 | 650 | 415 | 581 | 416 | - | - | - | - | - | 3 |
| Las Palmas..... | 832 | 954 | 983 | 932 | 883 | 871 | 430 | 490 | 503 | 551 | 710 | 652 |
| Málaga..... | 248 | 466 | 812 | 944 | 851 | 1.033 | 13 | 12 | 12 | 16 | 32 | 67 |
| Marín y Ría de Pontevedra | 105 | 153 | 167 | 92 | 87 | 76 | 22 | 25 | 24 | 17 | 24 | 35 |
| Melilla..... | 71 | 62 | 64 | 55 | 55 | 53 | 38 | 33 | 86 | 44 | 37 | 87 |
| Motril..... | 294 | 273 | 137 | 222 | 360 | 512 | - | 1 | - | - | 1 | 1 |
| Pasajes..... | 40 | 67 | 3 | 30 | 63 | 28 | 137 | 146 | 147 | 155 | 158 | 150 |
| Sta. C. de Tenerife..... | 1.180 | 1.143 | 1.233 | 1.255 | 1.685 | 1.549 | 423 | 466 | 515 | 556 | 522 | 569 |
| Santander..... | 168 | 329 | 334 | 272 | 489 | 667 | 11 | 3 | 10 | 10 | - | 2 |
| Sevilla..... | 585 | 658 | 389 | 469 | 365 | 391 | 49 | 54 | 51 | 49 | 51 | 51 |
| Tarragona..... | 144 | 390 | 543 | 560 | 503 | 796 | 39 | 26 | 28 | 18 | 11 | 26 |
| Valencia..... | 1.644 | 2.329 | 2.314 | 2.404 | 2.351 | 3.073 | 4.099 | 4.487 | 4.815 | 4.594 | 4.789 | 4.940 |
| Vigo..... | 492 | 685 | 669 | 757 | 663 | 672 | 80 | 77 | 77 | 85 | 86 | 142 |
| Vilagarcía..... | 229 | 210 | 214 | 197 | 221 | 218 | - | - | - | - | - | - |
| TOTAL..... | 12.968 | 15.200 | 16.191 | 17.190 | 18.293 | 19.730 | 8.001 | 8.523 | 9.669 | 8.852 | 8.838 | 10.190 |

| | CEREALES Y SUS HARINAS CEREALS AND THEIR FLOURS | | | | | | HABAS Y HARINAS DE SOJA SOYA BEANS AND FLOURS | | | | | |
|---------------------------|--|--------------|---------------|--------------|--------------|---------------|--|--------------|--------------|--------------|--------------|--------------|
| | 2000 | 2001 | 2002 | 2003 | 2004 | 2005 | 2000 | 2001 | 2002 | 2003 | 2004 | 2005 |
| A Coruña..... | 199 | 255 | 556 | 618 | 673 | 763 | 327 | 367 | 385 | 387 | 279 | 315 |
| Alicante..... | 2 | 2 | 3 | 3 | 3 | 4 | - | - | - | - | - | - |
| Almería..... | 10 | 10 | 5 | 12 | 4 | 4 | - | - | - | - | - | - |
| Avilés..... | 8 | 26 | 29 | - | 14 | 25 | - | - | - | - | - | - |
| Bahía de Algeciras..... | 41 | 30 | 84 | 31 | 28 | 274 | - | - | 8 | - | - | 17 |
| Bahía de Cádiz..... | 772 | 756 | 836 | 807 | 905 | 976 | - | - | 8 | 7 | 15 | 15 |
| Baleares..... | 174 | 158 | 201 | 207 | 185 | 192 | - | - | - | 1 | - | 1 |
| Barcelona..... | 376 | 592 | 609 | 648 | 511 | 741 | 1.309 | 1.670 | 1.535 | 1.461 | 1.329 | 1.460 |
| Bilbao..... | 23 | 57 | 58 | 54 | 73 | 147 | 397 | 352 | 401 | 352 | 293 | 51 |
| Cartagena..... | 544 | 705 | 1.340 | 870 | 731 | 1.820 | 224 | 321 | 348 | 311 | 218 | 362 |
| Castellón..... | - | 2 | - | - | - | - | - | - | - | - | - | - |
| Ceuta..... | 12 | 12 | 8 | 8 | 10 | 9 | - | - | - | - | - | - |
| Ferrol-San Cibrao..... | - | - | - | - | - | - | - | - | - | - | - | - |
| Gijón..... | 27 | 82 | 92 | 2 | 100 | 101 | - | - | - | - | - | - |
| Huelva..... | 282 | 271 | 597 | 388 | 242 | 809 | - | - | 43 | 9 | - | - |
| Las Palmas..... | 237 | 235 | 207 | 222 | 226 | 217 | 1 | - | - | - | - | - |
| Málaga..... | 380 | 403 | 401 | 382 | 368 | 552 | - | - | - | - | - | 2 |
| Marín y Ría de Pontevedra | 246 | 352 | 667 | 393 | 381 | 534 | - | - | - | - | - | - |
| Melilla..... | 29 | 26 | 31 | 28 | 25 | 31 | - | - | - | - | - | - |
| Motril..... | 28 | 46 | 45 | 57 | 58 | 74 | - | - | - | - | - | - |
| Pasajes..... | 26 | 89 | 137 | 54 | 80 | 208 | - | - | - | - | - | - |
| Sta. C. de Tenerife..... | 163 | 167 | 168 | 174 | 164 | 180 | - | - | - | - | - | - |
| Santander..... | 67 | 333 | 262 | 271 | 378 | 627 | 36 | 94 | 179 | 132 | 7 | 7 |
| Sevilla..... | 772 | 1.211 | 1.385 | 1.163 | 763 | 820 | - | - | 5 | - | - | - |
| Tarragona..... | 682 | 1.073 | 2.384 | 1.602 | 1.704 | 2.224 | 538 | 37 | 30 | - | - | 4 |
| Valencia..... | 793 | 817 | 1.155 | 916 | 943 | 1.460 | 311 | 428 | 379 | 357 | 386 | 290 |
| Vigo..... | - | - | - | - | 1 | - | - | - | - | - | - | - |
| Vilagarcía..... | 18 | 108 | 168 | 121 | 236 | 233 | - | - | - | - | - | - |
| TOTAL..... | 5.912 | 7.817 | 11.428 | 9.029 | 8.808 | 13.023 | 3.143 | 3.270 | 3.321 | 3.015 | 2.528 | 2.525 |

| | FRUTAS, HORTALIZAS Y LEGUMBRES FRUITS AND VEGETABLES | | | | | | VINO, BEBIDAS, ALCOHOLES Y DERIVADOS WINE, DRINKS, ALCOHOLS AND BY PRODUCTS | | | | | |
|---------------------------|---|--------------|--------------|--------------|--------------|--------------|--|--------------|--------------|--------------|--------------|--------------|
| | 2000 | 2001 | 2002 | 2003 | 2004 | 2005 | 2000 | 2001 | 2002 | 2003 | 2004 | 2005 |
| A Coruña..... | - | 1 | 6 | 7 | 1 | - | 3 | 2 | 29 | 65 | 91 | 115 |
| Alicante..... | 88 | 90 | 89 | 87 | 83 | 73 | 99 | 130 | 142 | 156 | 156 | 167 |
| Almería..... | 36 | 50 | 41 | 54 | 48 | 49 | 9 | 9 | 10 | 12 | 13 | 14 |
| Avilés..... | - | 1 | - | - | - | - | - | - | 2 | 3 | 4 | 6 |
| Bahía de Algeciras..... | 383 | 525 | 1.285 | 703 | 788 | 2.220 | 1.026 | 364 | 558 | 199 | 200 | 475 |
| Bahía de Cádiz..... | 435 | 431 | 403 | 455 | 506 | 441 | 98 | 102 | 100 | 89 | 82 | 105 |
| Baleares..... | 164 | 143 | 139 | 142 | 172 | 136 | 514 | 549 | 511 | 552 | 533 | 489 |
| Barcelona..... | 349 | 353 | 363 | 368 | 330 | 408 | 709 | 705 | 720 | 813 | 626 | 624 |
| Bilbao..... | 42 | 37 | 48 | 38 | 39 | 55 | 429 | 480 | 448 | 474 | 480 | 474 |
| Cartagena..... | 49 | 74 | 120 | 126 | 116 | 125 | 24 | 50 | 71 | 70 | 85 | 101 |
| Castellón..... | 80 | 78 | 87 | 80 | 58 | 74 | - | 2 | 6 | 15 | 9 | 1 |
| Ceuta..... | 16 | 16 | 13 | 13 | 12 | 10 | 784 | 34 | 28 | 28 | 25 | 25 |
| Ferrol-San Cibrao..... | - | - | 2 | - | - | - | - | - | - | - | - | - |
| Gijón..... | 6 | 5 | 2 | - | - | - | 3 | 4 | 1 | 2 | - | - |
| Huelva..... | 34 | 62 | 6 | 10 | - | - | 1 | 1 | 4 | 3 | 13 | 19 |
| Las Palmas..... | 488 | 522 | 507 | 511 | 537 | 522 | 548 | 675 | 672 | 688 | 720 | 694 |
| Málaga..... | 18 | 16 | 16 | 13 | 80 | 106 | 35 | 33 | 37 | 45 | 43 | 56 |
| Marín y Ría de Pontevedra | 22 | 26 | 34 | 31 | 34 | 34 | 5 | 7 | 4 | 6 | 7 | 9 |
| Melilla..... | 40 | 38 | 35 | 29 | 21 | 30 | 38 | 41 | 41 | 37 | 41 | 53 |
| Motril..... | - | - | - | - | - | - | 13 | 2 | 1 | 3 | 13 | 7 |
| Pasajes..... | - | - | - | - | - | - | - | - | - | - | - | - |
| Sta. C. de Tenerife..... | 570 | 616 | 586 | 595 | 582 | 522 | 126 | 245 | 302 | 328 | 225 | 262 |
| Santander..... | - | - | - | - | - | 7 | - | - | 8 | 6 | - | - |
| Sevilla..... | 91 | 88 | 78 | 44 | 46 | 50 | 43 | 65 | 74 | 65 | 85 | 91 |
| Tarragona..... | 85 | 99 | 82 | 99 | 95 | 79 | 95 | 86 | 80 | 70 | 19 | 23 |
| Valencia..... | 372 | 375 | 282 | 373 | 450 | 405 | 513 | 563 | 575 | 771 | 807 | 885 |
| Vigo..... | 32 | 39 | 25 | 31 | 46 | 44 | 21 | 27 | 28 | 17 | 31 | 38 |
| Vilagarcía..... | - | - | - | - | - | - | - | - | - | - | - | - |
| TOTAL..... | 3.399 | 3.682 | 4.251 | 3.807 | 4.044 | 5.389 | 5.136 | 4.176 | 4.452 | 4.516 | 4.308 | 4.734 |

4.15.14. Pesca capturada (miles de toneladas) / Fish captures (thousand tonnes)

| | 1995 | 1996 | 1997 | 1998 | 1999 | 2000 | 2001 | 2002 | 2003 | 2004 | 2005 |
|---------------------------|------------|------------|------------|------------|------------|------------|------------|------------|------------|------------|------------|
| A Coruña | 61 | 55 | 50 | 45 | 46 | 44 | 29 | 25 | 24 | 25 | 29 |
| Alicante..... | 22 | 17 | 14 | 12 | 13 | 9 | 7 | 6 | 4 | 4 | 4 |
| Almería | 8 | 6 | 6 | 5 | 5 | 5 | 7 | 5 | 4 | 3 | 6 |
| Avilés | 17 | 16 | 20 | 17 | 15 | 12 | 12 | 15 | 15 | 14 | 17 |
| Bahía de Algeciras | 7 | 17 | 14 | 15 | 14 | 9 | 7 | 6 | 6 | 3 | 1 |
| Bahía de Cádiz | 30 | 32 | 33 | 37 | 37 | 29 | 31 | 39 | 32 | 29 | 26 |
| Baleares | 3 | 3 | 3 | 2 | 3 | 3 | 3 | 3 | 3 | 3 | 3 |
| Barcelona | 8 | 8 | 5 | 4 | 6 | 6 | 6 | 6 | 4 | 4 | 3 |
| Bilbao | - | - | - | - | - | - | - | - | - | - | - |
| Cartagena | 3 | 3 | 3 | 3 | 3 | 3 | 3 | 3 | 3 | 2 | 1 |
| Castellón | 21 | 20 | 18 | 18 | 20 | 16 | 12 | 9 | 9 | 9 | 7 |
| Ceuta | - | - | - | - | - | - | - | - | - | - | - |
| Ferrol-San Cibrao | 1 | 1 | 1 | 1 | - | - | - | - | - | - | 1 |
| Gijón | 5 | 3 | 2 | 3 | 3 | 7 | 9 | 10 | 9 | 6 | 8 |
| Huelva | 9 | 7 | 8 | 7 | 7 | 6 | 6 | 6 | 6 | 5 | 2 |
| Las Palmas | 14 | 75 | 108 | 125 | 93 | 5 | 15 | 8 | 9 | 7 | 6 |
| Málaga | 5 | 7 | 6 | 5 | 5 | 6 | 6 | 3 | 2 | 1 | 1 |
| Marín y Ría de Pontevedra | 8 | 10 | 11 | 10 | 9 | 8 | 7 | 6 | 6 | 7 | 5 |
| Melilla | - | - | - | - | - | - | - | - | - | - | - |
| Motril..... | 4 | 3 | 3 | 2 | 3 | 3 | 3 | 3 | 3 | 2 | 3 |
| Pasajes | 13 | 16 | 15 | 14 | 14 | 15 | 14 | 12 | 11 | 11 | 9 |
| Sta. C. de Tenerife | - | 4 | 3 | 4 | 4 | 3 | 3 | 2 | 5 | 4 | 3 |
| Santander | 9 | 10 | 10 | 9 | 8 | 7 | 8 | 8 | 5 | 5 | 6 |
| Sevilla | 4 | - | - | - | - | - | - | - | - | - | - |
| Tarragona | 10 | 9 | 10 | 8 | 8 | 8 | 7 | 5 | 3 | 4 | 4 |
| Valencia | 4 | 3 | 3 | 3 | 3 | 3 | 4 | 3 | 2 | 2 | 2 |
| Vigo | 94 | 89 | 83 | 79 | 80 | 76 | 80 | 83 | 88 | 86 | 86 |
| Vilagarcía | - | - | - | - | - | - | - | - | - | - | - |
| TOTAL | 361 | 414 | 429 | 428 | 401 | 282 | 278 | 266 | 255 | 236 | 233 |

4.15.15. Avituallamiento (miles de toneladas) / Supplies (thousand tonnes)

| | 1995 | 1996 | 1997 | 1998 | 1999 | 2000 | 2001 | 2002 | 2003 | 2004 | 2005 |
|---------------------------|--------------|--------------|--------------|--------------|--------------|--------------|--------------|--------------|--------------|---------------|---------------|
| A Coruña | 287 | 242 | 200 | 177 | 160 | 137 | 164 | 136 | 128 | 108 | 108 |
| Alicante..... | 38 | 46 | 47 | 46 | 48 | 56 | 62 | 86 | 65 | 51 | 59 |
| Almería | 32 | 47 | 50 | 60 | 68 | 65 | 64 | 123 | 150 | 156 | 142 |
| Avilés | 53 | 53 | 58 | 57 | 58 | 51 | 55 | 54 | 60 | 62 | 56 |
| Bahía de Algeciras | 1.550 | 1.602 | 1.672 | 1.877 | 2.034 | 2.151 | 2.250 | 2.433 | 2.534 | 2.650 | 2.815 |
| Bahía de Cádiz | 231 | 213 | 271 | 268 | 287 | 124 | 115 | 105 | 89 | 87 | 84 |
| Baleares | 50 | 50 | 88 | 34 | 16 | 273 | 217 | 245 | 233 | 254 | 278 |
| Barcelona | 553 | 569 | 596 | 610 | 626 | 350 | 388 | 384 | 733 | 874 | 1.199 |
| Bilbao | 148 | 139 | 127 | 133 | 132 | 129 | 135 | 129 | 123 | 140 | 137 |
| Cartagena | 87 | 89 | 67 | 112 | 84 | 103 | 99 | 126 | 108 | 124 | 132 |
| Castellón | 24 | 26 | 31 | 26 | 27 | 28 | 35 | 34 | 44 | 35 | 39 |
| Ceuta | 569 | 533 | 610 | 556 | 532 | 630 | 720 | 699 | 630 | 606 | 482 |
| Ferrol-San Cibrao | 23 | 10 | 15 | 27 | 25 | 32 | 17 | 18 | 25 | 20 | 16 |
| Gijón | 98 | 127 | 135 | 141 | 163 | 185 | 144 | 178 | 187 | 198 | 216 |
| Huelva | 53 | 50 | 54 | 55 | 52 | 58 | 103 | 148 | 113 | 123 | 123 |
| Las Palmas | 1.524 | 1.587 | 1.666 | 1.852 | 1.924 | 1.901 | 2.045 | 2.005 | 2.078 | 2.133 | 2.162 |
| Málaga | 116 | 109 | 112 | 135 | 146 | 113 | 112 | 122 | 119 | 122 | 116 |
| Marín y Ría de Pontevedra | 71 | 81 | 93 | 88 | 99 | 109 | 90 | 99 | 99 | 81 | 82 |
| Melilla | - | 8 | 10 | 10 | 11 | 19 | 19 | 24 | 27 | 25 | 26 |
| Motril..... | 22 | 21 | 18 | 17 | 18 | 16 | 20 | 14 | 15 | 18 | 17 |
| Pasajes | 66 | 62 | 62 | 52 | 51 | 51 | 47 | 45 | 45 | 46 | 41 |
| Sta. C. de Tenerife | 983 | 1.096 | 897 | 1.021 | 990 | 1.091 | 1.032 | 1.103 | 1.057 | 1.040 | 1.029 |
| Santander | 62 | 70 | 78 | 98 | 95 | 80 | 72 | 63 | 59 | 56 | 59 |
| Sevilla | 20 | 5 | 7 | 5 | 5 | 7 | 11 | 9 | 12 | 37 | 48 |
| Tarragona | 213 | 270 | 309 | 272 | 286 | 208 | 220 | 187 | 210 | 201 | 213 |
| Valencia | 257 | 259 | 241 | 239 | 216 | 173 | 224 | 227 | 339 | 355 | 329 |
| Vigo | 254 | 276 | 246 | 254 | 273 | 290 | 332 | 371 | 394 | 409 | 430 |
| Vilagarcía | 9 | 8 | 6 | 8 | 8 | 12 | 8 | 10 | 10 | 10 | 9 |
| TOTAL | 7.393 | 7.648 | 7.766 | 8.230 | 8.434 | 8.444 | 8.801 | 9.179 | 9.686 | 10.024 | 10.447 |

4.15.16. Tráfico interior más transbordos (miles de toneladas) / *Local traffic plus transhipment (thousand tonnes)*

| | 1995 | 1996 | 1997 | 1998 | 1999 | 2000 | 2001 | 2002 | 2003 | 2004 | 2005 |
|---------------------------|--------------|--------------|--------------|--------------|--------------|--------------|--------------|--------------|--------------|--------------|--------------|
| A Coruña | 357 | 435 | 752 | 886 | 893 | 779 | 733 | 660 | 525 | 543 | 413 |
| Alicante..... | 8 | 5 | - | - | - | - | 3 | 1 | - | - | 3 |
| Almería | - | - | - | - | - | 1 | - | - | - | - | - |
| Avilés | - | - | - | - | - | - | - | - | - | - | - |
| Bahía de Algeciras | 1.075 | 1.018 | 1.062 | 1.202 | 1.423 | 1.383 | 1.447 | 1.585 | 1.616 | 1.796 | 1.969 |
| Bahía de Cádiz | 44 | 17 | 20 | 21 | 30 | 10 | 18 | 8 | - | - | - |
| Baleares | - | 78 | 77 | 75 | 77 | 68 | 252 | 312 | 349 | - | - |
| Barcelona | - | - | - | - | - | - | - | - | - | - | - |
| Bilbao | 2.611 | 771 | 540 | 670 | 894 | 991 | 306 | 506 | 502 | 690 | 726 |
| Cartagena | - | 19 | 12 | 6 | 5 | 11 | 12 | 38 | 3 | 1 | 7 |
| Castellón | - | - | - | - | - | 15 | - | - | - | - | - |
| Ceuta | - | - | - | - | - | - | - | - | - | - | - |
| Ferrol-San Cibrao | 1 | 3 | - | 1 | 32 | 10 | - | - | 175 | 1 | 10 |
| Gijón | 67 | 93 | 99 | 102 | 91 | 134 | 116 | 158 | 168 | 8 | 24 |
| Huelva | - | - | 15 | 4 | 2 | - | - | 1 | 15 | 6 | - |
| Las Palmas | 17 | 35 | 142 | 318 | 221 | 273 | 335 | 234 | 202 | 137 | 213 |
| Málaga | - | 3 | - | - | - | - | - | - | - | - | - |
| Marín y Ría de Pontevedra | - | 1 | - | - | - | 2 | - | - | - | 1 | - |
| Melilla | - | - | - | - | - | - | - | - | - | - | - |
| Motril..... | - | - | - | - | - | - | - | - | - | - | - |
| Pasajes | - | - | - | - | - | - | - | - | - | - | - |
| Sta. C. de Tenerife | 9 | 19 | 1 | 3 | 6 | - | 1 | 156 | 4 | - | - |
| Santander | - | - | - | - | - | - | - | - | - | 1 | - |
| Sevilla | - | 6 | 10 | 3 | - | 5 | 17 | 9 | - | - | - |
| Tarragona | 6 | - | 12 | 7 | 5 | 14 | - | - | 5 | 4 | - |
| Valencia | 27 | 14 | 8 | - | 2 | - | 16 | - | - | - | - |
| Vigo | 113 | 151 | 12 | 4 | 1 | 3 | 5 | 9 | 1 | 3 | 1 |
| Vilagarcía | - | - | - | 1 | 5 | - | - | - | - | - | - |
| TOTAL | 4.335 | 2.668 | 2.762 | 3.303 | 3.686 | 3.698 | 3.261 | 3.675 | 3.568 | 3.192 | 3.366 |

**4.15.17. Número de contenedores de 20 pies o mayores (embarcados más desembarcados) /
Containers 20' or more, embarked units plus disembarked**

| | 1995 | 1996 | 1997 | 1998 | 1999 | 2000 | 2001 | 2002 | 2003 | 2004 | 2005 |
|------------------------------|------------------|------------------|------------------|------------------|------------------|------------------|------------------|------------------|------------------|------------------|------------------|
| A Coruña..... | - | 459 | 1.544 | 78 | 442 | 1 | 43 | - | 8 | - | - |
| Alicante..... | 51.928 | 57.781 | 65.121 | 65.943 | 68.604 | 79.057 | 91.952 | 91.482 | 97.271 | 99.843 | 101.370 |
| Almería..... | 112 | - | 48 | 5 | 126 | 255 | 111 | 122 | 77 | 99 | 79 |
| Avilés..... | 4 | 8 | 3 | 7 | 132 | 9 | 25 | 4.568 | 6.279 | 6.582 | 7.302 |
| Bahía de Algeciras..... | 753.908 | 841.005 | 989.263 | 1.167.229 | 1.174.716 | 1.316.113 | 1.414.390 | 1.472.969 | 1.659.060 | 1.933.881 | 2.083.906 |
| Bahía de Cádiz..... | 40.521 | 39.191 | 36.822 | 39.942 | 39.240 | 48.606 | 63.126 | 70.611 | 104.378 | 75.968 | 91.766 |
| Baleares..... | 133.064 | 126.491 | 139.457 | 159.425 | 187.175 | 187.818 | 178.408 | 174.546 | 183.068 | 147.205 | 121.569 |
| Barcelona..... | 500.027 | 546.209 | 682.292 | 753.722 | 838.004 | 929.604 | 947.767 | 976.613 | 1.084.859 | 1.245.906 | 1.335.493 |
| Bilbao..... | 199.477 | 201.216 | 228.628 | 243.639 | 249.155 | 285.784 | 296.885 | 295.490 | 291.061 | 303.350 | 325.614 |
| Cartagena..... | 19.552 | 16.002 | 21.587 | 29.158 | 34.820 | 30.167 | 26.710 | 33.279 | 26.395 | 20.337 | 28.857 |
| Castellón..... | 22.678 | 26.158 | 28.678 | 27.354 | 14.192 | 19.310 | 23.827 | 27.083 | 31.047 | 34.487 | 42.760 |
| Ceuta..... | 9.317 | 4.228 | 6.253 | 7.688 | 8.129 | 8.785 | 10.080 | 5.905 | 4.408 | 5.164 | 6.505 |
| Ferrol-San Cibrao..... | 53 | 97 | 591 | 72 | 96 | 45 | 38 | 36 | 30 | 51 | 102 |
| Gijón..... | 6.559 | 5.030 | 5.812 | 6.212 | 9.623 | 13.009 | 12.490 | 6.808 | 7.318 | 3.108 | 4.001 |
| Huelva..... | - | - | - | - | - | - | - | - | - | - | - |
| Las Palmas..... | 273.568 | 279.948 | 293.305 | 376.802 | 475.270 | 452.948 | 489.934 | 550.186 | 712.005 | 790.721 | 842.089 |
| Málaga..... | 4.426 | 5.071 | 4.823 | 4.469 | 4.267 | 3.759 | 3.004 | 2.465 | 1.615 | 61.982 | 167.108 |
| Marín y Ría de Pontevedra .. | 3.580 | 8.090 | 7.809 | 14.811 | 27.828 | 19.754 | 22.689 | 23.715 | 21.361 | 20.705 | 21.210 |
| Melilla..... | 14.609 | 11.121 | 14.283 | 16.238 | 15.920 | 14.007 | 12.244 | 12.548 | 12.429 | 12.243 | 12.419 |
| Motril..... | - | - | - | - | - | - | - | - | - | - | - |
| Pasajes..... | 137 | 45 | 386 | 242 | - | - | - | 242 | - | - | - |
| Sta. C. de Tenerife..... | 197.604 | 202.051 | 209.253 | 237.678 | 261.492 | 277.289 | 279.403 | 275.272 | 283.103 | 290.246 | - |
| Santander..... | 1.021 | 4.199 | 909 | 350 | 1.084 | 3.019 | 1.213 | 4.989 | 6.047 | 100 | 303.171 |
| Sevilla..... | 38.723 | 34.929 | 44.389 | 48.936 | 51.926 | 65.507 | 70.321 | 65.459 | 66.941 | 70.618 | 68 |
| Tarragona..... | 36.699 | 24.793 | 25.121 | 23.538 | 28.198 | 30.095 | 25.460 | 34.066 | 35.373 | 10.873 | 73.060 |
| Valencia..... | 519.856 | 551.245 | 654.367 | 784.860 | 901.489 | 1.007.028 | 1.144.775 | 1.349.550 | 1.440.099 | 1.523.087 | 5.751 |
| Vigo..... | 52.025 | 50.445 | 59.543 | 71.911 | 80.879 | 85.610 | 84.995 | 92.973 | 96.696 | 114.958 | 1.706.234 |
| Vilagarcía..... | - | - | - | - | - | - | - | - | - | - | 119.300 |
| TOTAL..... | 2.879.448 | 3.035.812 | 3.520.287 | 4.080.309 | 4.472.807 | 4.877.579 | 5.199.890 | 5.570.977 | 6.170.928 | 6.771.514 | 7.399.734 |

**4.15.18. Número de contenedores equivalentes a 20 pies (embarcados más desembarcados) /
T.E.U. containers, embarked units plus disembarked (number)**

| | 1995 | 1996 | 1997 | 1998 | 1999 | 2000 | 2001 | 2002 | 2003 | 2004 | 2005 |
|------------------------------|------------------|------------------|------------------|------------------|------------------|------------------|------------------|------------------|------------------|-------------------|-------------------|
| A Coruña..... | - | 459 | 1.958 | 98 | 442 | 2 | 46 | - | 8 | - | - |
| Alicante..... | 62.375 | 71.995 | 85.481 | 89.195 | 96.136 | 113.110 | 133.413 | 135.526 | 146.477 | 153.830 | 159.237 |
| Almería..... | 112 | - | 48 | 5 | 126 | 255 | 111 | 122 | 77 | 104 | 81 |
| Avilés..... | 4 | 12 | 3 | 7 | 142 | 12 | 26 | 6.706 | 9.083 | 9.719 | 10.851 |
| Bahía de Algeciras..... | 1.154.714 | 1.306.825 | 1.537.627 | 1.825.614 | 1.832.557 | 2.009.122 | 2.151.770 | 2.234.248 | 2.517.318 | 2.937.381 | 3.179.300 |
| Bahía de Cádiz..... | 59.338 | 58.443 | 56.004 | 61.097 | 61.206 | 76.361 | 99.419 | 108.157 | 150.100 | 114.529 | 138.441 |
| Baleares..... | 170.492 | 164.683 | 187.827 | 225.059 | 272.398 | 282.451 | 265.494 | 242.786 | 263.892 | 226.615 | 191.332 |
| Barcelona..... | 689.324 | 767.236 | 971.921 | 1.095.113 | 1.234.987 | 1.387.570 | 1.411.054 | 1.461.232 | 1.652.366 | 1.916.493 | 2.071.481 |
| Bilbao..... | 296.616 | 300.620 | 340.059 | 368.072 | 377.307 | 434.362 | 454.378 | 455.013 | 448.565 | 468.959 | 503.805 |
| Cartagena..... | 21.275 | 19.144 | 27.336 | 38.450 | 47.728 | 39.501 | 34.692 | 45.469 | 36.918 | 28.109 | 38.089 |
| Castellón..... | 23.001 | 27.036 | 29.052 | 27.659 | 14.432 | 19.783 | 24.606 | 29.446 | 33.103 | 35.041 | 43.773 |
| Ceuta..... | 10.446 | 4.678 | 8.116 | 9.860 | 10.532 | 11.480 | 14.266 | 8.544 | 6.705 | 8.097 | 10.084 |
| Ferrol-San Cibrao..... | 53 | 97 | 592 | 97 | 106 | 63 | 39 | 64 | 58 | 51 | 126 |
| Gijón..... | 7.812 | 7.371 | 8.595 | 8.785 | 14.217 | 19.204 | 18.351 | 10.402 | 10.397 | 4.441 | 5.048 |
| Huelva..... | - | - | - | - | - | - | - | - | - | - | - |
| Las Palmas..... | 333.645 | 354.137 | 380.654 | 490.577 | 635.887 | 621.104 | 675.711 | 758.860 | 990.937 | 1.215.241 | 1.203.154 |
| Málaga..... | 4.426 | 5.074 | 4.831 | 4.537 | 4.656 | 4.062 | 3.408 | 2.764 | 1.650 | 91.686 | 247.548 |
| Marín y Ría de Pontevedra .. | 5.015 | 11.524 | 10.685 | 21.204 | 42.794 | 29.147 | 35.488 | 37.304 | 32.808 | 30.535 | 32.128 |
| Melilla..... | 15.776 | 13.207 | 17.695 | 20.716 | 23.288 | 18.049 | 15.614 | 16.444 | 16.819 | 17.328 | 17.150 |
| Motril..... | - | - | - | - | - | - | - | - | - | - | - |
| Pasajes..... | 137 | 52 | 386 | 368 | - | - | - | 368 | - | - | - |
| Sta. C. de Tenerife..... | 242.066 | 262.136 | 277.685 | 324.672 | 366.806 | 393.371 | 402.894 | 400.369 | 414.373 | 431.999 | 457.551 |
| Santander..... | 1.613 | 7.315 | 1.609 | 495 | 1.582 | 3.358 | 1.352 | 8.378 | 10.007 | 143 | 104 |
| Sevilla..... | 47.224 | 44.846 | 58.891 | 66.061 | 72.600 | 91.095 | 101.410 | 100.960 | 102.854 | 111.092 | 115.669 |
| Tarragona..... | 49.130 | 33.515 | 32.506 | 31.302 | 39.423 | 44.855 | 39.064 | 53.121 | 57.019 | 17.214 | 8.980 |
| Valencia..... | 671.827 | 708.332 | 831.510 | 1.005.397 | 1.170.191 | 1.308.010 | 1.506.805 | 1.821.005 | 1.992.903 | 2.145.236 | 2.409.821 |
| Vigo..... | 83.029 | 83.098 | 97.745 | 118.520 | 135.020 | 145.460 | 141.330 | 159.325 | 165.973 | 197.269 | 205.497 |
| Vilagarcía..... | - | - | - | - | - | - | - | - | - | - | - |
| TOTAL..... | 3.949.450 | 4.251.835 | 4.968.816 | 5.832.960 | 6.454.563 | 7.051.787 | 7.530.741 | 8.096.613 | 9.060.410 | 10.161.112 | 11.049.250 |

**4.15.19. Buques mercantes entrados en puerto. Número (unidades), T.R.B. ó G.T. (en miles) /
Merchant ships entered during the year. Number (units), G.R.T. or G.T. (thousand)**

| | 1996 | | 1997 | | 1998 | | 1999 | | 2000 | |
|---------------------------|----------------|----------------|----------------|----------------|----------------|----------------|----------------|----------------|----------------|------------------|
| | N.º | G.T. | N.º | G.T. | N.º | G.T. | N.º | G.T. | N.º | G.T. |
| A Coruña | 1.057 | 9.535 | 1.090 | 10.259 | 1.262 | 10.531 | 1.282 | 10.107 | 1.298 | 11.027 |
| Alicante..... | 1.105 | 8.159 | 1.148 | 7.274 | 1.207 | 7.877 | 1.407 | 9.825 | 1.336 | 10.373 |
| Almería | 1.332 | 13.555 | 1.704 | 17.672 | 1.539 | 18.246 | 1.859 | 22.143 | 1.979 | 22.314 |
| Avilés | 1.030 | 3.739 | 979 | 3.867 | 984 | 4.035 | 839 | 3.607 | 901 | 4.216 |
| Bahía de Algeciras..... | 17.980 | 134.463 | 19.346 | 143.379 | 19.920 | 159.216 | 20.393 | 172.449 | 19.005 | 174.905 |
| Bahía de Cádiz | 2.187 | 13.565 | 1.832 | 13.753 | 1.873 | 15.370 | 2.252 | 20.327 | 2.187 | 20.053 |
| Baleares | 7.348 | 53.153 | 7.891 | 63.511 | 8.064 | 59.223 | 9.884 | 78.638 | 9.421 | 80.427 |
| Barcelona | 7.200 | 91.022 | 7.385 | 93.684 | 7.712 | 101.714 | 9.204 | 118.697 | 9.138 | 129.158 |
| Bilbao | 3.487 | 29.939 | 3.692 | 31.856 | 3.904 | 36.067 | 3.869 | 35.796 | 3.795 | 34.207 |
| Cartagena | 1.099 | 10.682 | 1.117 | 10.272 | 1.452 | 14.273 | 1.603 | 15.617 | 1.559 | 18.458 |
| Castellón | 861 | 6.356 | 912 | 6.606 | 960 | 6.870 | 939 | 6.940 | 1.052 | 7.971 |
| Ceuta | 10.614 | 42.914 | 11.386 | 46.091 | 11.804 | 51.605 | 12.644 | 54.030 | 11.533 | 53.484 |
| Ferrol-San Cibrao | 1.015 | 7.102 | 985 | 7.428 | 1.051 | 8.547 | 993 | 7.853 | 1.015 | 8.380 |
| Gijón | 844 | 10.355 | 823 | 9.800 | 921 | 10.829 | 1.131 | 13.443 | 1.084 | 13.769 |
| Huelva | 1.713 | 14.260 | 1.738 | 13.289 | 1.629 | 13.652 | 1.803 | 15.102 | 1.837 | 18.115 |
| Las Palmas | 10.091 | 60.406 | 10.385 | 71.467 | 11.048 | 86.757 | 11.739 | 93.025 | 12.602 | 105.253 |
| Málaga | 1.292 | 15.372 | 1.245 | 14.479 | 1.259 | 15.962 | 1.401 | 18.165 | 1.574 | 14.988 |
| Marín y Ría de Pontevedra | 743 | 2.584 | 852 | 2.666 | 1.022 | 3.026 | 1.007 | 3.100 | 944 | 3.952 |
| Melilla | 1.186 | 6.701 | 1.261 | 5.506 | 1.174 | 6.067 | 1.138 | 8.545 | 1.042 | 9.058 |
| Motril..... | 458 | 1.960 | 370 | 1.836 | 420 | 2.339 | 401 | 2.641 | 447 | 3.010 |
| Pasajes | 1.321 | 5.170 | 1.422 | 5.890 | 1.367 | 6.292 | 1.499 | 7.000 | 1.560 | 7.108 |
| Sta. C. de Tenerife | 18.241 | 105.403 | 18.020 | 102.688 | 18.353 | 110.229 | 19.252 | 133.272 | 18.967 | 142.771 |
| Santander | 1.585 | 12.738 | 1.464 | 12.117 | 1.493 | 13.666 | 1.577 | 18.226 | 1.600 | 18.257 |
| Sevilla | 1.314 | 4.531 | 1.359 | 4.536 | 1.313 | 4.933 | 1.470 | 5.157 | 1.410 | 5.124 |
| Tarragona | 2.449 | 30.007 | 2.398 | 29.640 | 2.276 | 26.589 | 2.356 | 27.231 | 2.582 | 31.187 |
| Valencia | 5.348 | 53.838 | 6.092 | 62.947 | 6.134 | 67.745 | 6.360 | 71.215 | 6.977 | 74.979 |
| Vigo | 1.911 | 11.195 | 2.123 | 11.001 | 2.233 | 12.921 | 2.498 | 15.766 | 2.554 | 19.945 |
| Vilagarcía | 342 | 1.335 | 322 | 1.257 | 341 | 1.565 | 406 | 1.808 | 391 | 1.922 |
| TOTAL | 105.153 | 760.040 | 109.341 | 804.771 | 112.715 | 876.145 | 121.206 | 989.725 | 119.790 | 1.044.411 |

| | 2001 | | 2002 | | 2003 | | 2004 | | 2005 | |
|---------------------------|----------------|------------------|----------------|------------------|----------------|------------------|----------------|------------------|----------------|------------------|
| | N.º | G.T. | N.º | G.T. | N.º | G.T. | N.º | G.T. | N.º | G.T. |
| A Coruña | 1.288 | 10.137 | 1.344 | 11.023 | 1.282 | 11.412 | 1.335 | 11.812 | 1.378 | 12.282 |
| Alicante..... | 1.393 | 10.976 | 1.331 | 11.481 | 1.292 | 12.543 | 1.153 | 11.333 | 1.338 | 14.764 |
| Almería | 1.789 | 20.668 | 2.098 | 24.919 | 2.560 | 32.811 | 2.561 | 33.105 | 2.343 | 29.809 |
| Avilés | 862 | 3.883 | 860 | 4.383 | 901 | 4.852 | 981 | 5.040 | 914 | 4.901 |
| Bahía de Algeciras | 18.082 | 187.009 | 19.572 | 209.072 | 20.724 | 208.184 | 21.253 | 207.144 | 22.154 | 213.186 |
| Bahía de Cádiz | 2.045 | 20.806 | 2.016 | 22.669 | 1.884 | 21.808 | 1.698 | 21.725 | 1.707 | 22.321 |
| Baleares | 8.491 | 77.894 | 9.944 | 96.921 | 10.354 | 108.779 | 9.548 | 105.454 | 10.343 | 120.901 |
| Barcelona | 8.651 | 132.121 | 8.993 | 146.992 | 8.861 | 161.785 | 8.610 | 172.817 | 8.853 | 191.801 |
| Bilbao | 3.845 | 35.660 | 3.672 | 36.604 | 3.485 | 38.037 | 3.710 | 41.464 | 3.572 | 44.827 |
| Cartagena | 1.526 | 20.483 | 1.578 | 23.043 | 1.542 | 24.622 | 1.487 | 26.223 | 1.690 | 29.393 |
| Castellón | 1.205 | 8.699 | 1.230 | 8.964 | 1.120 | 9.088 | 1.039 | 9.544 | 1.177 | 11.431 |
| Ceuta | 9.685 | 52.576 | 9.507 | 54.388 | 9.592 | 54.198 | 8.286 | 47.811 | 8.506 | 48.045 |
| Ferrol-San Cibrao | 1.029 | 8.879 | 989 | 8.784 | 907 | 8.839 | 951 | 8.536 | 1.063 | 9.605 |
| Gijón | 1.069 | 13.366 | 1.064 | 13.589 | 946 | 13.184 | 806 | 13.435 | 1.017 | 14.988 |
| Huelva | 1.678 | 18.370 | 1.710 | 18.373 | 1.705 | 18.539 | 1.698 | 18.762 | 1.645 | 21.281 |
| Las Palmas | 10.690 | 99.234 | 10.512 | 108.537 | 10.826 | 116.954 | 10.891 | 121.512 | 10.205 | 129.942 |
| Málaga | 1.118 | 11.250 | 1.417 | 14.529 | 1.475 | 16.083 | 1.539 | 21.186 | 1.669 | 27.652 |
| Marín y Ría de Pontevedra | 1.241 | 3.734 | 979 | 3.276 | 980 | 3.119 | 985 | 2.565 | 610 | 2.640 |
| Melilla | 1.011 | 9.300 | 1.079 | 9.666 | 1.034 | 9.332 | 1.032 | 9.324 | 1.077 | 9.532 |
| Motril..... | 429 | 2.997 | 448 | 3.278 | 430 | 3.357 | 527 | 3.490 | 514 | 4.088 |
| Pasajes | 1.550 | 7.404 | 1.633 | 7.724 | 1.718 | 8.405 | 1.648 | 8.112 | 1.600 | 8.360 |
| Sta. C. de Tenerife | 15.619 | 125.639 | 16.432 | 141.173 | 19.148 | 145.360 | 19.349 | 147.192 | 18.786 | 144.339 |
| Santander | 1.682 | 19.783 | 1.501 | 19.280 | 1.623 | 20.013 | 1.566 | 21.479 | 1.629 | 22.758 |
| Sevilla | 1.449 | 5.221 | 1.404 | 5.143 | 1.391 | 4.978 | 1.312 | 4.877 | 1.441 | 5.379 |
| Tarragona | 2.589 | 31.003 | 2.624 | 34.276 | 2.661 | 33.971 | 2.602 | 35.306 | 2.784 | 39.859 |
| Valencia | 6.912 | 83.363 | 7.068 | 96.458 | 6.797 | 96.480 | 6.759 | 105.306 | 6.601 | 112.703 |
| Vigo | 2.455 | 20.618 | 2.391 | 22.251 | 2.396 | 25.485 | 2.309 | 27.763 | 2.194 | 30.687 |
| Vilagarcía | 403 | 2.029 | 428 | 2.215 | 399 | 2.112 | 348 | 1.785 | 339 | 1.866 |
| TOTAL..... | 109.786 | 1.043.103 | 113.824 | 1.159.010 | 118.033 | 1.214.333 | 115.983 | 1.244.102 | 117.149 | 1.329.340 |

**4.15.20. Tráfico de pasajeros (cabotaje y exterior). Embarcados más desembarcados (miles) /
Passengers (domestic and foreign). Disembarked and embarked (thousand)**

| | 1995 | 1996 | 1997 | 1998 | 1999 | 2000 | 2001 | 2002 | 2003 | 2004 | 2005 |
|---------------------------|---------------|---------------|---------------|---------------|---------------|---------------|---------------|---------------|---------------|---------------|---------------|
| A Coruña | 18 | 31 | 76 | 42 | 26 | 36 | 27 | 26 | 43 | 43 | 34 |
| Alicante..... | 139 | 199 | 193 | 209 | 231 | 279 | 282 | 237 | 245 | 264 | 285 |
| Almería | 369 | 409 | 522 | 574 | 655 | 736 | 854 | 950 | 1.094 | 1.125 | 1.122 |
| Avilés | - | - | - | - | - | - | - | - | - | - | - |
| Bahía de Algeciras | 3.315 | 3.373 | 3.528 | 3.808 | 4.034 | 4.271 | 4.358 | 4.428 | 4.550 | 4.624 | 4.828 |
| Bahía de Cádiz | 65 | 76 | 83 | 93 | 150 | 145 | 99 | 143 | 171 | 190 | 153 |
| Baleares | 1.151 | 1.211 | 1.482 | 1.615 | 2.023 | 2.004 | 2.058 | 2.129 | 2.392 | 4.592 | 5.060 |
| Barcelona | 674 | 731 | 869 | 1.065 | 1.378 | 1.425 | 1.443 | 1.691 | 1.870 | 1.968 | 2.208 |
| Bilbao | 135 | 133 | 150 | 161 | 142 | 130 | 135 | 137 | 112 | 145 | 178 |
| Cartagena | 2 | 2 | 2 | 4 | 20 | 17 | 16 | 15 | 12 | 18 | 29 |
| Castellón | - | - | - | - | - | - | - | - | - | - | - |
| Ceuta | 1.997 | 2.027 | 2.121 | 2.258 | 2.382 | 2.498 | 2.446 | 2.355 | 2.195 | 2.164 | 2.155 |
| Ferrol-San Cibrao | - | - | - | 1 | - | 3 | - | - | - | - | 1 |
| Gijón | - | - | - | - | 3 | 5 | 2 | - | 1 | 4 | 1 |
| Huelva | 303 | - | - | 1 | 1 | 2 | - | - | - | - | 1 |
| Las Palmas | 762 | 1.228 | 1.075 | 1.195 | 1.035 | 1.065 | 1.003 | 956 | 1.120 | 1.110 | 953 |
| Málaga | 322 | 275 | 257 | 280 | 374 | 399 | 352 | 403 | 447 | 465 | 470 |
| Marín y Ría de Pontevedra | - | - | - | - | - | - | - | - | - | - | - |
| Melilla | 445 | 416 | 321 | 368 | 344 | 350 | 386 | 368 | 353 | 364 | 398 |
| Motril..... | 3 | 1 | 2 | 3 | 3 | 4 | 7 | 9 | 12 | 8 | 16 |
| Pasajes | - | 1 | - | - | - | - | - | - | - | - | - |
| Sta. C. de Tenerife | 3.773 | 3.929 | 3.989 | 4.369 | 4.562 | 4.927 | 4.913 | 4.862 | 5.011 | 4.941 | 4.561 |
| Santander | 141 | 150 | 142 | 136 | 137 | 119 | 131 | 123 | 119 | 138 | 163 |
| Sevilla | - | 2 | 3 | 5 | 2 | 3 | 3 | 1 | 4 | 3 | 12 |
| Tarragona | 54 | 39 | 1 | 1 | 1 | 2 | 1 | 6 | 1 | 5 | 12 |
| Valencia | 139 | 197 | 208 | 262 | 208 | 265 | 273 | 298 | 316 | 363 | 336 |
| Vigo | 28 | 38 | 37 | 42 | 52 | 58 | 53 | 73 | 72 | 94 | 132 |
| Vilagarcía | 1 | 3 | 3 | 5 | 5 | 5 | 6 | 6 | 7 | 8 | 4 |
| TOTAL | 13.838 | 14.471 | 15.062 | 16.499 | 17.769 | 18.748 | 18.846 | 19.214 | 20.146 | 22.636 | 23.110 |

capítulo quinto

Inversiones
Investments

anuario
estadístico
2005

5.1. INVERSIONES 2005

INVESTMENTS 2005

Como en años anteriores, el Sistema Portuario de Titularidad Estatal ha mantenido, durante 2005, el esfuerzo inversor, consolidando un volumen de inversión de 878,0 millones de euros, centrándose fundamentalmente en la modernización de infraestructuras y aumento de la capacidad portuaria, seguida de las actuaciones en actividades logísticas, equipamiento e instalaciones.

De la cifra global invertida, se puede realizar la clasificación que a continuación se detalla:

During 2005, the State-owned port system has maintained the rhythm on investment of the last few years, with investments reaching 878.0 million euros, mainly focused on infrastructure and port capacity followed by investments on logistics activities, equipment and facilities.

Broken down and classified it can be summarised as follows:

| | % |
|--|-------------|
| Infraestructura y capacidad portuaria / <i>Infrastructure and port capacity</i> | 75% |
| Actividades logísticas, equipamiento e instalaciones / <i>Logistics activities, equipment and facilities</i> | 8% |
| Puerto ciudad y medio ambiente / <i>Port-City and the environment</i> | 1% |
| Instalaciones de pesca / <i>Fishery facilities</i> | 2% |
| Pasajeros / <i>Passengers</i> | 2% |
| Otros / <i>Others</i> | 12% |
| TOTAL | 100% |

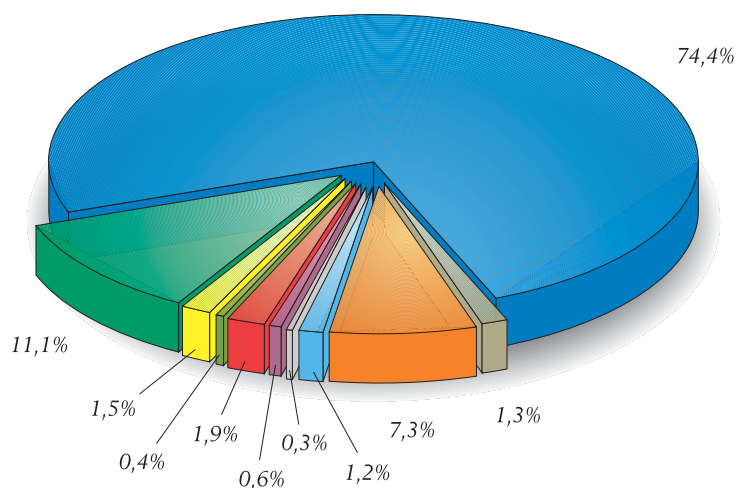
**5.1.1. Inversiones por Autoridades Portuarias (millones de euros) /
Investments by Port Authorities (millions of euros)**

| | INVERSIÓN REALIZADA EN 2005 EXECUTED INVESTMENT 2005 | INVERSIÓN COMPROMETIDA CONTRACTED INVESTMENT | |
|--------------------------------|---|---|--------------|
| | | Para 2006 | Para 2007 |
| A Coruña | 15,5 | 50,9 | 57,4 |
| Alicante | 27,1 | 17,8 | 1,2 |
| Almería | 20,7 | 6,2 | 1,5 |
| Avilés | 17,4 | 1,1 | - |
| Bahía de Algeciras | 70,4 | 19,3 | 34,1 |
| Bahía de Cádiz | 7,8 | 8,6 | 7,5 |
| Baleares | 24,4 | 0,5 | - |
| Barcelona | 213,6 | 154,3 | 62,3 |
| Bilbao | 52,4 | 10,5 | 3,4 |
| Cartagena | 20,7 | 19,2 | - |
| Castellón | 19,3 | 7,2 | 6,0 |
| Ceuta | 6,8 | 7,1 | - |
| Ferrol-San Cibrao | 13,1 | 2,8 | 4,4 |
| Gijón | 53,6 | 134,2 | 155,2 |
| Huelva | 8,9 | 11,7 | - |
| Las Palmas | 46,7 | 3,7 | - |
| Málaga | 10,4 | 0,1 | - |
| Marín y Ría de Pontevedra ... | 4,8 | 0,6 | - |
| Melilla | 14,2 | 10,2 | 4,1 |
| Motril | 7,3 | 2,2 | - |
| Pasajes | 6,0 | 2,9 | - |
| Sta. C. de Tenerife | 29,8 | 10,7 | 2,5 |
| Santander | 8,7 | 2,1 | - |
| Sevilla | 19,5 | 53,7 | 48,0 |
| Tarragona | 27,1 | 12,5 | 0,8 |
| Valencia | 108,7 | 67,6 | 28,2 |
| Vigo | 16,0 | 0,3 | - |
| Vilagarcía | 5,3 | 4,7 | 3,7 |
| Puertos del Estado | 1,8 | - | - |
| Ajustes de consolidación | - | - | - |
| TOTAL | 878,0 | 622,7 | 420,3 |

5.1.2. Inversiones por objetivos (millones de euros) / Investments by objectives (millions of euros)

| | Infraestructura y capacidad portuaria 1 <i>Infra-structure and port capacity</i> | Actividades logísticas e intermodalidad 2 <i>Logistic activities and intermodality</i> | Equipamiento e instalaciones 3 <i>Port equip and installations</i> | Puerto Ciudad 4 <i>Port/city relation</i> | Actuaciones medio ambientales 5 <i>Environmental actions</i> | Señalización marítima y seguridad 6 <i>Aids to navigation</i> | Pesca 7 <i>Fishing</i> | Deportivo 8 <i>Sport</i> | Pasajeros 9 <i>Passengers</i> | Otros 0 <i>Other</i> | TOTAL <i>TOTAL</i> |
|---------------------------------|--|--|--|---|--|---|------------------------------|--------------------------------|-------------------------------------|----------------------------|-----------------------|
| A Coruña | 11,4 | - | 1,0 | 0,2 | - | 0,9 | 0,1 | 0,3 | - | 1,6 | 15,5 |
| Alicante | 23,7 | 2,0 | - | 0,3 | - | - | 0,1 | - | - | 1,0 | 27,1 |
| Almería | 15,7 | 0,1 | 1,1 | 0,1 | - | 0,1 | 2,6 | - | 0,4 | 0,6 | 20,7 |
| Avilés..... | 7,5 | - | 1,1 | 0,9 | 0,1 | - | 5,2 | 0,3 | - | 2,3 | 17,4 |
| Bahía de Algeciras | 64,3 | - | 0,2 | 0,1 | - | - | 0,1 | 0,4 | 1,2 | 4,1 | 70,4 |
| Bahía de Cádiz | 4,5 | 0,8 | 1,0 | - | - | 0,2 | 0,5 | 0,4 | - | 0,4 | 7,8 |
| Baleares | 15,5 | - | 5,6 | 0,3 | - | 0,7 | 0,2 | - | 0,8 | 1,3 | 24,4 |
| Barcelona | 171,7 | - | 5,0 | - | - | - | - | - | - | 36,9 | 213,6 |
| Bilbao | 43,2 | 0,8 | 0,7 | - | - | - | - | - | - | 7,7 | 52,4 |
| Cartagena | 17,2 | - | 0,9 | 0,6 | 0,1 | 0,1 | - | - | - | 1,8 | 20,7 |
| Castellón | 16,9 | 0,1 | 1,7 | 0,1 | 0,1 | 0,1 | 0,3 | - | - | - | 19,3 |
| Ceuta | 6,2 | - | 0,2 | - | - | - | - | - | - | 0,4 | 6,8 |
| Ferrol-San Cibrao | 10,6 | - | 1,6 | 0,1 | 0,1 | 0,2 | - | - | - | 0,5 | 13,1 |
| Gijón | 40,3 | 1,1 | 7,2 | - | - | 0,1 | - | - | - | 4,9 | 53,6 |
| Huelva | 3,3 | 0,4 | 2,3 | 0,3 | 1,1 | - | - | - | - | 1,5 | 8,9 |
| Las Palmas | 41,3 | - | - | 0,1 | - | - | 1,2 | 1,9 | 1,9 | 0,3 | 46,7 |
| Málaga | 4,5 | 0,1 | 0,3 | 0,8 | 0,1 | 0,5 | 0,1 | - | 2,1 | 1,9 | 10,4 |
| Marín y Ría de Pontevedra | 1,2 | - | 0,9 | - | - | 0,1 | 1,9 | - | - | 0,7 | 4,8 |
| Melilla | 2,1 | 0,1 | 0,1 | - | - | 0,1 | - | - | 6,4 | 5,4 | 14,2 |
| Motril | 4,6 | 0,1 | - | - | - | - | - | - | - | 2,6 | 7,3 |
| Pasajes | 4,3 | - | 1,5 | - | - | 0,1 | - | - | - | 0,1 | 6,0 |
| Sta. C. de Tenerife | 21,7 | 0,2 | 3,2 | 0,2 | 0,3 | 0,7 | 1,2 | - | 0,4 | 1,9 | 29,8 |
| Santander | 3,6 | 0,1 | 1,6 | 0,8 | 0,5 | 0,3 | 0,4 | - | 0,2 | 1,2 | 8,7 |
| Sevilla | 15,6 | - | 0,3 | 3,1 | - | - | - | - | - | 0,5 | 19,5 |
| Tarragona | 24,7 | 0,3 | 1,6 | 0,1 | 0,1 | 0,1 | - | - | - | 0,2 | 27,1 |
| Valencia | 70,3 | - | 23,3 | 1,9 | - | 0,6 | - | - | - | 12,6 | 108,7 |
| Vigo | 2,0 | 4,9 | 1,8 | 0,5 | - | 0,8 | 2,4 | - | - | 3,6 | 16,0 |
| Vilagarcía | 4,9 | - | - | 0,1 | - | - | - | - | - | 0,3 | 5,3 |
| Puertos del Estado | - | - | - | - | - | - | - | - | - | 1,8 | 1,8 |
| Ajustes consolidación..... | - | - | - | - | - | - | - | - | - | 0,0 | 0,0 |
| TOTAL | 652,8 | 11,1 | 64,2 | 10,6 | 2,5 | 5,7 | 16,3 | 3,3 | 13,4 | 98,1 | 878,0 |

DISTRIBUCIÓN POR OBJETIVOS



- 1.- INFRAESTRUCTURA Y CAPACIDAD PORTUARIA
- 3.- EQUIPAMIENTO E INSTALACIONES
- 5.- ACTUACIONES MEDIOAMBIENTALES
- 7.- PESCA
- 9.- PASAJEROS
- 2.- ACTIVIDADES LOGÍSTICAS E INTERMODALIDAD
- 4.- PUERTO-CIUDAD
- 6.- SEÑALIZACIÓN MARÍTIMA Y SEGURIDAD
- 8.- DEPORTIVO
- 10.- OTROS

5.1.3. Relación de obras en curso, con presupuesto superior a 2 e inferior a 6 millones de euros (Cifras en millones de euros) / List of constructions in course with a budget over 2 under 6 million euros estimate (millions of euros)

| | TÍTULO DEL PROYECTO PROJECT TITLE | Presupuesto (millones de euros) Budget (millions of euros) |
|--------------------|--|---|
| Almería | Nueva lonja de pescado fresco y fábrica de hielo | 5,0 |
| Avilés | Dragado canal de entrada y círculo de maniobras | 3,7 |
| | Mejoras en la Avda. Conde de Guadalhorce | 2,1 |
| Bahía de Algeciras | Enlace viario y ferroviario Isla Verde-Galera. 2ª fase, 4ª act. | 4,3 |
| | Adecuación raíles rampa varadero Isla Verde | 2,1 |
| Bahía de Cádiz | Caseta compradores y exportadores en Puerto Santa María | 3,9 |
| | Complementario prolongación Sur del muelle de Cabezuela | 3,5 |
| Baleares | Terminación de los muelles de poniente | 4,5 |
| | Mejora de calados de la dársena comercial del puerto Alcudia | 2,6 |

| | TÍTULO DEL PROYECTO PROJECT TITLE | Presupuesto (millones de euros) Budget (millions of euros) |
|---------------------------|---|---|
| Barcelona | Remodelación del muelle de costa | 5,8 |
| | Urbanización terminales de cruceros | 4,6 |
| | Torre de control portuaria | 3,3 |
| | Obras adicionales muelle Prat fase I. Precarga recinto 3 | 2,9 |
| | Modificado 2 Remodelación del faro de Montjuic | 2,2 |
| | Proyecto constructivo del martillo de la bocana Norte | 2,2 |
| Bilbao | Puesto de inspección fronterizo | 3,7 |
| | Rehabilitación del muelle del espigón 2 Norte | 2,8 |
| | Acondicionamiento del muelle Príncipe de Asturias zona Norte | 2,1 |
| Castellón | Complementario 1ª fase dársena Sur | 5,6 |
| Ferrol-San Cibrao | Actuaciones medioambientales anejas ampliación puerto (comp. 1) | 2,7 |
| | Actuaciones geotécnicas ampliación puerto (comp. 2) | 2,4 |
| Gijón | Edificio en parque tecnológico | 2,1 |
| Huelva | Nuevo recinto para material dragado ría Huelva | 4,9 |
| | Consolidación recintos margen izq. 2ª fase. M.T. | 3,3 |
| | Sistema integral comunicaciones portuarias | 2,8 |
| Las Palmas | Urbanización y acondicionamiento inicio península del Nido | 4,6 |
| | Ampliación y ensanche dique de los Mármoles. 1ª fase | 4,0 |
| | Traslado de concesiones | 2,6 |
| | Muelle de armamento para reparaciones | 2,1 |
| Málaga | Remodelación zona fondo muelle 4 | 3,2 |
| Marín y Ría de Pontevedra | Muelle de reparaciones nº 2 | 2,5 |
| | Muelle Este de la zona de expansión | 2,2 |
| Melilla | Proyecto de reparación averías dique NE en el puerto | 2,0 |
| Motril | Nuevo espaldón en dique ampliación puerto Motril | 2,4 |
| Pasajes | Muelles Herrera. Reloj | 3,7 |
| | Muelles Herrera. Avanzado | 3,3 |
| Santa Cruz de Tenerife | Mod.1 remodelación edificio comercialización pesca | 3,7 |
| | Nuevo tacón atraque d.e.m. y adaptación tacón actual | 2,9 |
| | Atraque ro-ro y dique cierre nueva d.e.m. | 2,7 |
| | Junta compensación de Cepsa | 2,7 |
| | Canalización desagüe barrancos Almeida y la Leña | 2,7 |
| | Vía de acceso al nuevo complejo portuario | 2,5 |
| | Instalaciones defensa, amarre y rampas S/C de Tenerife | 2,2 |
| Sevilla | Urbanización general de puerto Delicias | 4,7 |
| Tarragona | Prolongación alineación muelle Navarra de 125 m. | 4,0 |
| Valencia | Acondicionamiento nuevas oficinas fase II | 2,3 |
| | Instalaciones de seguridad acceso ferroviario | 2,1 |
| | Consolidación muelle adosado antiguo cauce Turia II | 2,0 |

**5.1.4. Relación de obras en curso con presupuesto superior a 6 millones de euros (cifras en millones de euros) /
List of constructions in course with a budget over 6 million euros (millions of euros)**

| | TÍTULO DEL PROYECTO PROJECT TITLE | Presupuesto total Budget | Certificado al 31-12-04 Certified to 31-12-04 | Certificado en 2005 Certified in 2005 | Total Total | Pendiente de ejecutar Rest |
|--------------------|--|--------------------------------|--|--|----------------|----------------------------------|
| A Coruña | Nuevas instalaciones portuarias en Punta Langosteira..... | 370,0 | 0,0 | 9,0 | 9,0 | 361,0 |
| Alicante | Ampliación puerto Alicante, iniciativa pública..... | 63,0 | 19,0 | 23,1 | 42,1 | 20,8 |
| Almería | Desarrollo del muelle de Poniente, 1ª fase..... | 19,7 | 9,3 | 8,6 | 17,8 | 1,8 |
| | Desarrollo del muelle de Poniente. 2ª Fase..... | 12,7 | 0,0 | 7,2 | 7,2 | 5,4 |
| Avilés | Rehabilitación muelles Sur y Oeste dársena San Juan..... | 17,4 | 16,8 | 0,7 | 17,4 | 0,0 |
| | Nueva lonja climatizada..... | 8,3 | 1,6 | 5,2 | 6,9 | 1,4 |
| Bahía de Algeciras | Isla Verde. 2ª act. 2ª fase. Muelle, mota y explanada adosada. Ampliación explanada refuerzo manto mota | 92,5 | 29,7 | 43,8 | 73,5 | 19,0 |
| | 1ª fase exterior I. Verde..... | 10,9 | 0,5 | 10,4 | 10,9 | 0,0 |
| | Muelle exterior 1ª fase..... | 9,8 | 0,0 | 5,7 | 5,7 | 4,1 |
| Bahía de Cádiz | Muelle Sur de la Cabezuela (450 ml.)..... | 21,2 | 19,4 | 1,8 | 21,2 | 0,0 |
| | Prolongación muelle Marqués de Comillas..... | 18,8 | 0,0 | 1,4 | 1,4 | 17,4 |
| Balears | Ampliación explanada Sur muelles comerciales..... | 14,8 | 5,0 | 6,5 | 11,5 | 3,3 |
| | Ampliación y mejora de los muelles del Cos Nou en el puerto de Mahón..... | 13,2 | 0,0 | 5,8 | 5,8 | 7,3 |
| Barcelona | Ampliación dique de abrigo Este..... | 197,3 | 73,9 | 52,7 | 126,6 | 70,7 |
| | Dique abrigo Sur tramos I y II..... | 194,0 | 106,7 | 31,0 | 137,7 | 56,4 |
| | Dique de abrigo Sur tramo III..... | 110,0 | 12,0 | 33,0 | 45,0 | 65,0 |
| | Muelle Prat fase I..... | 51,3 | 1,0 | 48,4 | 49,4 | 1,9 |
| | Muelle Prat fase II..... | 17,5 | 0,0 | 0,9 | 0,9 | 16,6 |
| Bilbao | Muelle AZ-1 adosado al dique de Zierbana..... | 46,5 | 18,0 | 21,4 | 39,4 | 7,2 |
| | Conexión entre los muelles A-2 y A-3..... | 8,8 | 1,3 | 7,0 | 8,3 | 0,5 |
| Cartagena | Ampliación dársena de Escombreras, fase 1..... | 64,6 | 60,9 | 3,7 | 64,6 | 0,0 |
| | Terminal de graneles sólidos..... | 25,5 | 0,0 | 6,7 | 6,7 | 18,8 |
| | Construcción de una BB/TT de hasta 315 000 Tpm esc..... | 17,2 | 11,6 | 5,6 | 17,2 | 0,0 |
| | Obras complementarias de la dársena de Escombreras. Fase 1..... | 9,4 | 9,1 | 0,3 | 9,4 | 0,0 |
| Castellón | Nuevo dique, muelle polivalente y dragado canal..... | 56,1 | 51,1 | 5,1 | 56,1 | 0,0 |
| | Dársena sur del puerto: 1ª fase: Contradique y explanada..... | 28,0 | 11,5 | 9,7 | 21,2 | 6,8 |
| Ceuta | Modificado nº 1 de ampliación del puerto. Fase inicial..... | 15,1 | 9,0 | 4,2 | 13,2 | 1,9 |
| Ferrol-San Cibrao | Ampliación del puerto de Ferrol (puerto exterior)..... | 98,7 | 91,0 | 6,0 | 97,0 | 1,7 |
| | Acometida y subestación transformadora y eléctrica..... | 6,6 | 0,0 | 0,3 | 0,3 | 6,3 |
| Gijón | Ampliación del puerto de Gijón..... | 499,3 | 0,0 | 24,8 | 24,8 | 474,6 |
| | Prolongación del muelle ingeniero Marcelino León..... | 28,5 | 22,0 | 6,5 | 28,5 | 0,0 |
| | Nueva conexión Aboño-Musel..... | 10,0 | 1,4 | 4,7 | 6,1 | 3,9 |
| | Ampliación explanada Aboño..... | 9,0 | 1,0 | 2,9 | 3,9 | 5,1 |
| | Edificio de servicios múltiples..... | 6,9 | 5,0 | 1,9 | 6,9 | 0,0 |

| | TÍTULO DEL PROYECTO PROJECT TITLE | Presupuesto total Budget | Certificado al 31-12-04 Certified to 31-12-04 | Certificado en 2005 Certified in 2005 | Total Total | Pendiente de ejecutar Rest |
|------------------------------|---|--------------------------------|--|--|----------------|----------------------------------|
| Huelva | Nuevo muelle multipropósito..... | 24,4 | 21,2 | 3,3 | 24,4 | 0,0 |
| | Remodelación del cargadero de mineral | 15,7 | 6,6 | 0,4 | 7,0 | 8,8 |
| Las Palmas | Prolongación dique Reina Sofia | 38,7 | 17,9 | 14,2 | 32,0 | 6,6 |
| | Puerto de Arinaga. Muelle de Agüimes..... | 29,0 | 18,2 | 5,6 | 23,8 | 5,2 |
| | Muelle de los Cambulloneros | 19,7 | 17,7 | 1,7 | 19,4 | 0,3 |
| | Pavimentación del muelle Gran Canaria..... | 14,1 | 10,8 | 2,0 | 12,8 | 1,3 |
| | Terminal contenedores Virgen del Pino..... | 13,4 | 10,2 | 3,1 | 13,3 | 0,1 |
| | 1ª fase del Muelle de cruceros en el puerto del Rosario | 11,6 | 3,8 | 0,0 | 3,8 | 7,8 |
| | Dragado acceso muelles Santa Catalina | 10,2 | 10,1 | 0,1 | 10,2 | 0,0 |
| Málaga | Estación marítima explanada dique 1ª fase | 11,3 | 0,0 | 2,0 | 2,0 | 9,3 |
| | Atracadero morro-sur cruceros | 6,9 | 2,5 | 4,3 | 6,8 | 0,1 |
| Marín y Ría de Pontevedra | Modificado muelle y explanada en zona expansión | 9,1 | 9,0 | 0,1 | 9,1 | 0,0 |
| Melilla | Nueva estación marítima (modulo pasaje)..... | 13,3 | 0,0 | 2,1 | 2,1 | 11,3 |
| | Nueva alineación muelle Ribera | 8,1 | 1,6 | 5,7 | 7,3 | 0,8 |
| Motril | Muelle de las Azucenas. 1ª fase..... | 8,0 | 3,3 | 2,5 | 5,8 | 2,2 |
| Santa Cruz de Tenerife | Ampliación puerto de la Estaca | 29,9 | 20,2 | 7,6 | 27,9 | 2,0 |
| | Mod.1. Nueva base contenedores dársena Este, 1ª fase | 14,6 | 0,0 | 1,6 | 1,6 | 13,1 |
| | Mod.1. Defensa ensanche explanada dársena pesca, 3ª fase.... | 10,5 | 5,6 | 4,4 | 10,0 | 0,5 |
| | Ampliación y protección roque La Hila, San Sebastián de la Gomera..... | 6,5 | 0,0 | 1,9 | 1,9 | 4,6 |
| Santander | Extremo Este del muelle 8..... | 14,1 | 11,3 | 2,2 | 13,5 | 0,6 |
| Sevilla | Actuaciones nueva esclusa | 143,6 | 0,0 | 11,3 | 11,3 | 132,4 |
| | Urbanización acceso general y viario 1ª fase obra..... | 13,0 | 0,0 | 1,8 | 1,8 | 11,2 |
| Tarragona | Prolongación dique rompeolas | 38,4 | 8,6 | 20,4 | 29,0 | 9,4 |
| Valencia | Recinto y atraque en el dique del Este | 69,2 | 0,0 | 29,1 | 29,1 | 40,2 |
| | Conexión entre transversales definitiva..... | 32,4 | 0,0 | 1,9 | 1,9 | 30,6 |
| | Conexión tráfico rodado acceso Sur. 2ª fase..... | 19,0 | 17,2 | 1,9 | 19,0 | 0,0 |
| | Nuevo encauzamiento viejo cauce río Turia..... | 18,2 | 14,1 | 3,9 | 18,0 | 0,2 |
| | Consolidación parcela Noreste ampliación Sur | 11,8 | 0,0 | 6,5 | 6,5 | 5,3 |
| | Ampliación superficie muelle adosado al viejo cauce..... | 11,3 | 0,0 | 10,0 | 10,0 | 1,3 |
| | Pavimento contenedores terminal Msc fase I | 10,2 | 0,0 | 9,0 | 9,0 | 1,2 |
| | Recinto ampliación xitá interior (muelle y relleno)..... | 9,4 | 0,0 | 6,3 | 6,3 | 3,1 |
| | Complementario modificado obras abrigo y prolongación dique | 8,2 | 0,0 | 8,2 | 8,2 | 0,0 |
| | Nuevo acceso ferroviario Sur | 6,4 | 3,4 | 2,9 | 6,4 | 0,0 |
| Vilagarcía | Explanada y prolongación línea de atraque del muelle de Ferrazo..... | 18,1 | 4,8 | 4,9 | 9,7 | 8,4 |

5.1.5. Características principales de las obras en curso, con presupuesto superior a 6 millones de euros / Main features of current constructions with an investment higher than 6 million euros

A CORUÑA

Obra: "Nuevas instalaciones portuarias en Punta Langosteira"

Descripción

La necesidad de plantear la ampliación del Puerto de A Coruña en el exterior nace de la necesidad de resolver la siguiente problemática:

- Aumentar el actual espacio portuario, claramente insuficiente, lo que llevaría implícito el desarrollo industrial en el entorno portuario.
- Alejar de la ciudad los tráficó portuarios de mayor incidencia ambiental y peligrosidad (productos petrolíferos, carbón y productos agroalimentarios).
- Resolver el conflicto Puerto-Ciudad dada la situación del puerto actual en el centro de la ciudad.
- Eliminar el poliducto que discurre por gran parte del subsuelo de la ciudad de A Coruña.

Tras un análisis de alternativas, tanto de ubicación del puerto como de diferentes configuraciones en planta, se ha elegido la que sitúa las nuevas instalaciones en la zona de Punta Langosteira.

El Proyecto de Nuevas Instalaciones Portuarias en Punta Langosteira, consiste en la ejecución de:

- Un dique de abrigo en talud de 3.360 m de longitud, a una profundidad variable en su desarrollo de hasta 40 m. La sección principal del dique, está protegida con un manto exterior formado

por bloques de hormigón de 150 Tm, con talud 2H:1V, bajo el cual se disponen dos capas de filtro que apoyan sobre un núcleo de todo uno de cantera. La sección definitiva se completa con la disposición de un espaldón de hormigón en masa, coronado a la cota +25 m, y enrasado con la berma superior de coronación del manto principal de protección.

- Un morro formado por 5 cajones prefabricados de hormigón de 29 m de puntal. El muro que forma el morro tiene una longitud total de 143,90 m, perpendicular a la del dique en su tramo final y situado sobre los bajos a cotas de -40 m.
- Un martillo formado por 15 cajones prefabricados de hormigón, situado a 230 m del inicio del morro y paralelo al mismo, con 390,90 m de longitud hasta el cierre de hormigón sumergido contra el dique de abrigo. Este martillo servirá para el atraque de petroleros.
- Un muelle de 921,5 m de longitud, formado por 18 cajones prefabricados de hormigón de 20,5 m de manga. El muelle queda dividido en cuatro tramos en función del calado; el primero de 153,55 m y 16 m de calado, el segundo de 204,80 m de longitud y 18 m de calado, el tercero de 51,20 m de longitud y 20 m de calado, y el cuarto con 511,95 m de longitud y 22 m de calado.
- Un contradique en talud de 578,95 m de longitud. Es una alineación sensiblemente perpendicular a la costa, y situada al este de la playa de Alba. En el manto exterior está protegido con escollera de 2 Tm de peso en el interior, de 3 a 5 Tm en el exterior, y de 6 Tm en el morro.
- La dársena así conformada tendrá una superficie de 230 Ha de agua abrigada y contará con 143 Ha de explanadas, de las cuales 91 habrán sido terrenos ganados al mar. La superficie de agua abrigada abarca 258 Ha, con un calado mínimo en las rutas de acceso de 25 m.
- Accesos por carretera al polígono industrial de Sabón, existente en las proximidades.



Este Proyecto está cofinanciado al 71% por el Fondo de Cohesión.

ALICANTE

Obra: "Ampliación del puerto de Alicante, iniciativa pública"

Descripción

El Puerto de Alicante tiene prevista la ampliación de sus instalaciones portuarias, con la creación de una nueva Dársena al Sur del Puerto de Alicante mediante la construcción de los muelles 19, 21, 23 y 25, con sus explanadas correspondientes y con el abrigo necesario para su correcta explotación.

La solución elegida para esta ampliación supone una nueva dársena abrigada por un dique principal de aproximadamente 1.200 m y un contradique de 500 m aproximadamente, ambos de tipología en talud, y un martillo de tipología vertical de unos 250 m.

En el recinto que definen estos elementos de abrigo, se proyecta la construcción de un muelle de topología vertical a base de cajones de hormigón armado dispuestos según tres alineaciones perpendiculares entre sí de 525, 375 y 127 m respectivamente y que servirá de contención al relleno de las explanadas que conformarán la ampliación del puerto. Finalmente, se ejecutará en una primera fase 250 m del muelle adosado al dique principal.

La longitud total de muelles es de 1.275 m, en cuatro alineaciones (muelles 19, 21, 23 y 25), generando una superficie útil de 300.000 m².

En una primera fase se construirá un recinto de vertido adosado al dique de abrigo, que en un futuro constituirá la segunda alineación del muelle 19.



ALMERÍA

Obra: "Desarrollo del muelle de Poniente- 1ª fase"

Descripción

El Proyecto de Desarrollo de Poniente del Puerto pretende proporcionar al Puerto de Almería una configuración de futuro que sirva para atender las demandas y previsibles consiguiéndose los siguientes objetivos:

- Paliar el déficit de superficie existente y evitar el estrangulamiento existente en el Muelle de graneles sólidos entre líneas de atraque y superficie de depósito.
- Servir a la creciente demanda de tráfico de graneles ofreciendo nuevas superficies en concesión.
- Posibilitar la creación de una nueva Terminal para contenedores en condiciones modernas de operación.
- Mejorar las condiciones medioambientales en el tráfico de graneles sólidos, alejando el acopio de los mismos de la ciudad.

Dada la naturaleza de la inversión, ésta se lleva a cabo en sucesivas fases acordes a las necesidades existentes y a las disponibilidades financieras.

Principales Características de la 1ª Fase:

En una primera fase se crea una línea de atraque paralela a la actual del Muelle de Poniente, a 450 m de éste, con una longitud de 313 m a base de cajones de hormigón armado. Con objeto de disminuir la reflexión en el nuevo



Muelle y, por tanto la agitación en la bocana del Puerto Pesquero, se ha planteado una solución con cajones de hormigón con cámaras antirreflejantes. El cantil de muelle correspondiente coronará a la cota +4,00 m y tendrá un calado de 16 m.

La actuación se completa cerrando con diques en talud perpendicularmente con el Muelle de Poniente y con el Dique Sur de la dársena pesquera y rellenando el recinto formado con material procedente de dragado ad-

yacente a la zona de obras y de la excavación de la parcela de la Autoridad Portuaria destinada a "Zona de Estancia y Servicio para Pasajeros".

Se ha estudiado la operatividad de este muelle exterior sin abrigo teniéndose un porcentaje de operatividad del 99,86% para alturas de ola significantes de 1 m y del 98,16% para alturas de 0,5 m.

Con la ejecución de esta 1ª Fase se genera una explanada de 167.000 m² ganada al mar.

Obra: "Desarrollo del muelle de Poniente- 2ª fase"

Descripción

El objeto de esta fase es la realización del perímetro de lo que en un futuro será toda la explanada correspondiente a las siguientes fases del desarrollo exterior y la realización de parte de la explanada que delimita dicho perímetro.

Ejecución de un dique en talud coronado a la cota +5,6 m de 1.070 m de longitud que, partiendo de la explanada de la primera fase de la Ampliación de Ponien-

te, discurre paralelo al actual Dique de Poniente hasta que quiebra su alineación para morir contra el mismo. Dentro del recinto así formado, se construye una explanada adosada al Dique de Poniente de 420 x 125 m (5,25 Ha) coronada a la cota +2 m con relleno procedente de préstamos confinado por cierres de todo uno de cantera.

El dique de cierre de 1.070 m de longitud forma un recinto que se rellenará en siguientes actuaciones hasta generarse una explanada de 21,5 Ha.

AVILÉS

Obra: "Rehabilitación muelles sur y oeste dársena San Juan de Nieva"

Descripción

Estas obras consisten en un adelantamiento de los muelles Sur y Oeste de San Juan en una distancia entre 50 y 60 m. Además los calados pasarán de los 6 m y 3,5 m que poseen en la actualidad a 12 y 10 m respectivamente. Con estas operaciones se obtendrá una longitud total de muelles de 680 m y una superfi-

cie útil de más de 70.000 m². La tipología de los nuevos muelles en construcción es de cajones de hormigón armado, con un puntal de 13 y 15 m. Se construirán un total de 27. El volumen de dragado es de 550.000 m³ de arenas.

Los trabajos se iniciaron durante el mes de diciembre de 2002. Las obras a 31 de diciembre de 2005 se encuentran concluidas.



Obra: "Nueva lonja climatizada"

Descripción

En esta lonja se van a materializar las operaciones comerciales y de trasiego de los productos del mar, para ello se disponen paralelas al muelle las naves destinadas al desembarco de pescado. Pero el verdadero "corazón" de esta construcción es la cancha de subastas que tendrá una planta circular y una cubierta de estructura metálica que cualifica el espacio y lo ilumina cenitalmente. El edificio se divide en dos plantas una planta baja de 12.021 m² y una primera planta de 3.240 m², si añadimos las zonas exteriores (2.292 m²) da una superficie total de 17.553 m². El plazo de ejecución de 20 meses.

Las obras dieron comienzo el 2 de julio de 2004.

En diciembre de 2005 se aprueba el proyecto modificado. Este modificado implica un aumento de plazo de tres meses. El modificado principalmente consiste en:

- Sustitución de pilotes in situ por pilotes prefabricados en la alineación próxima al cantil del muelle.



- Adaptación de la estructura metálica a los nuevos requerimientos del Reglamento de Seguridad contra incendios en establecimientos industriales.
- Mejora de la estructura y acabados de la cúpula.
- Colocación de nuevo tipo de acristalamiento de seguridad.

BAHÍA DE ALGECIRAS

Obra: "Isla Verde. 2ª actuación, 2ª fase. Muelle, mota y explanada adosada"

Descripción

Las obras consisten básicamente en lo siguiente:

- Muelle Norte: muelle de gravedad de 17,50 m de calado y 681 m de longitud aproximadamente, constituido por 13 cajones prefabricados de hormigón con celdas rectangulares rellenas de árido, que forman el muro del muelle y soportan los rellenos de la explanada. La unión de esta alineación con el dique existente se resuelve con un cierre de hormigón sumergido.
- Dique-muelle Este: de aproximadamente 1.069 m de longitud para la defensa de la explanada, constituido por 20 cajones prefabricados de hormigón con celdas rectangulares rellenas de árido. El dique



muelle Este se prolonga hacia el sur en unos 371 m de longitud con objeto de dar abrigo a la mota de cierre Sur frente a los temporales de dirección SE.

- Mota de cierre Sur: cierre de escollera de la explanada de 661 m de longitud aproximadamente.
- Explanada: relleno del recinto así constituido, generando una explanada de 43 Ha aproximadamente.

Obra: "Ampliación de explanada y refuerzo del manto exterior de mota 1ª Fase del desarrollo exterior de Isla Verde"

Descripción

Las obras objeto de este proyecto se engloban dentro de la ampliación de las instalaciones portuarias en el exterior de Isla Verde, siendo la primera fase de las tres en las que se divide la actuación global de desarrollo.

Esta obra delimita uno de los laterales de una de las dos explanadas en las que se ha dividido la ampliación. Al ser este cierre lateral de carácter definitivo y no encontrarse abrigado frente a la acción del oleaje, se descartó emplearse como alineación útil para el atraque y por tanto se adoptó resolverlo como una mota de cierre en dique en talud.

Las dimensiones básicas de la obra son:

- Longitud de mota de nueva creación: 534 m.
- Longitud de manto a reforzar sobre mota ya ejecutada: 200 m.
- Nueva superficie de explanada interior a mota que se genera: 10,68 Ha.

La mota se resuelve con mantos de escollera protegida anteriormente con manto de bloques prefabricados de hormigón de 6,3 m³ de volumen.



Obra: "Muelle exterior 1ª fase"

Descripción

La obra consiste básicamente en la ejecución de 263,10 m de muelle paralelo a la mota de cierre existente, así como los rellenos de acompañamiento y conexión con la explanada proyectada en la 2ª Actuación, actualmente terminada.

El proyecto contempla el dragado para aumento de calado necesario, y sus productos se utilizarán para generar la explanada de trasdos de muelle.

El muelle se resuelve con estructura de gravedad a base de cajones y tendrá un calado útil de 17,50 m.

BAHÍA DE CÁDIZ

Obra: "Muelle Sur de la Cabezuela"

Descripción

Consistente en la ampliación del actual Muelle del Bajo de la Cabezuela mediante la construcción de 480 m de muelle con 14,00 m de calado en BMVE, ampliables a 15,00 m en el futuro, formando un ángulo de 125° con el muelle actual por su extremo Sur, y la ejecución de una explanada con unos 120 m de profundidad desde el cantil del muelle. Así mismo se contempla el dragado de un área en el frente del muelle hasta la cota -14,00 m que permita las maniobras de atraque y desatraque de los buques. La tipología de muelle proyectado corresponde a uno de gravedad construido con cajones flotantes de hormigón armado.

Este nuevo muelle se complementa con la construcción en su extremo sur de una rampa Ro-Ro de 33,00 m de largo por 22,00 m de ancho, a fin de posibilitar el embarque de piezas procedentes de la factoría de Airbus.

A diciembre de 2006 vencido la obra se encuentra finalizada y en explotación.



Obra: "Prolongación muelle Marqués de Comillas"

Descripción

La obra consiste principalmente en la prolongación en 234,50 m con calado 10,50 m del mencionado Muelle Marqués de Comillas con una rampa Ro-Ro en su extremo. Asimismo, formando 69° con la anterior prolongación, se contempla la creación de un nuevo muelle (denominado "A") de 195,00 m de longitud y calado de 10,50 m, también con una rampa en su extremo. Finalmente,

mediante otro nuevo muelle (denominado "B") de 106,00 m de longitud y calado 10,50 m, paralelo al Muelle Marqués de Comillas, se une el extremo de la rampa del Muelle "A" con el Dique de Poniente existente en la dársena pesquera, creándose un recinto que, relleno y pavimentado, genera una explanada de 58.000 m².

El plazo de ejecución es de 19 meses. El Acta de Replanteo se firmó el 12 de diciembre de 2005. A diciembre de 2006 vencido se ha comenzado el dragado en zanja.



BALEARES

Obra: "Ampliación de la explanada Sur de los Muelles Comerciales"**Descripción**

La construcción de Terminal Mixta ro-ro/lo-lo en el Dique del Oeste permite plantear una reordenación del Puerto centralizando en los Muelles Comerciales el tráfico de pasajeros y mercancías rodadas.

La presencia de pasajeros en los Muelles Comerciales exige adaptar las instalaciones existentes con el fin de hacer posible el embarque y desembarque de pasajeros compatibilizándolo con el tráfico de mercancía rodada.

Por otro lado, el constante incremento de tráfico en los Muelles Comerciales, hace necesario disponer de una nueva línea de atraque de longitud suficiente para atender buques de gran eslora.

Las obras consistirán en la prolongación del primer tramo exterior de dichos muelles siguiendo la alineación existente en una longitud de 120 m y la construcción de un nuevo tacón de 35 x 40 m, en el extremo Noreste. Dada la naturaleza del terreno de cimentación y el calado necesario en la zona de atraque, se adopta como solución la de muelle de gravedad con cajones prefabricados de hormigón armado para calados de 11 m. Dicha prolongación quedará unida a la actual explanada Sur, con la ampliación de la misma en unos 110 m de anchura, protegida por la línea de escollera correspondiente, lo que supone desplazar la línea de escollera en una longitud de 600 m. La explanada resultante tendrá una superficie total de unos 67.500 m², en la que se construirá un vial de 4 carriles de 3,50 m cada uno y una mediana de 4 m.

**Obra: "Ampliación y mejora de los muelles del Cos Nou en el puerto de Mahón"****Descripción**

Se están llevando a cabo los trabajos de ejecución de los pilotes, tanto en tierra como en el mar. Está previsto poner próximamente en servicio una de las tres nuevas rampas ro-ro (la anexa al muelle de la Estación Naval) contempladas en el proyecto así como 100 m de nuevo cantil avanzado hacia el mar y perteneciente al módulo 4 (según proyecto), con su correspondiente camino de rodadura.



BARCELONA

Obra: "Modificado de la Ampliación del dique de abrigo este"

Descripción

El dique del Este pertenece a la tipología de dique en talud, con su manto principal formado por bloques paralelepípedos de hormigón de 50 Tm, que se apoyan en sucesivas capas de escollera con un espaldón de hormigón en masa coronado a la cota +12,00 m. Dispondrá de una longitud final de 2.000 m con sección tipo, a partir de un dragado previo de 3 m.

El plazo de ejecución previsto es de 82 meses, con fecha de finalización el año 2008. La proporción de obra ya ejecutada supone el 98% del dragado previo, el 82% de escollera, el 41% de hormigón de bloques y el 81% del todo uno. La longitud de dique emergente ya representa el 25% sobre el total previsto.



Obra: "Modificado del dique de abrigo sur tramos I y II"

Descripción

El dique Sur tramos I y II, con finalización prevista para el año 2007, dispondrá de una longitud de 3.700 m, concretamente, el Tramo I corresponde a 2.000 m de dique en talud con un manto principal formado por bloques paralelepípedos de hormigón de hasta 60 Tm colocados sobre sucesivas capas de escollera, y coronando con un espaldón de hormigón en masas; y el Tramo II está formado por dique vertical de 1.700 m formado por dos tipos de cajones prefabricados de hormigón de: 35 x 24 x 17 m y 55 x 24 x 17 m. Estos cajones se sustentan sobre una banqueta de escollera, previo dragado

de la zona y se coronan con un espaldón de hormigón armado.

El proyecto también incluye la ejecución de unos recintos anexos al dique sur, con una superficie de 50 Ha. mediante la ejecución de un dique paralelo a la costa y cierres perpendiculares a éste formados por escollera que permiten el depósito de materiales.

El avance de la obra se resume teniendo en cuenta que se ha ejecutado el 100% del dragado previo, el 95% de todo uno, el 98% de escollera clasificada, el 58% de hormigón de bloques, el 16% de hormigón de cajones, el 13% de armadura de cajones y que la longitud de dique emergido ya supone el 56% del total previsto.



Obra: "Dique de abrigo sur tramo III"**Descripción**

En paralelo con Tramos I y II, se ha avanzado en la construcción del Tramo III del mismo dique, que se corresponde al tramo final, con un trazado curvo, seguido de un tramo recto y un martillo perpendicular a este último.

Tendrá una longitud de 1.100 m, su tipología es de dique en talud, estando su manto exterior formado por bloques paralelepípedos de hormigón de 40 Tm, que se apoya en sucesivas capas de escollera y con un espaldón de hormigón en masa coronado a la cota +11,00 m.

A 31 de diciembre se ha ejecutado el 100% de dragado previo, el 73% de todo uno, el 17% de escollera clasifi-

cada y el 5% de hormigón de bloques. La longitud de dique emergente todavía es nula.

**Obra: "Muelle Prat. Fase I y II"****Descripción**

El Muelle Prat, formado de cajones de hormigón armado, una vez concluidas las obras adjudicadas (Fase I y Fase II), dispondrá de una superficie total de 93 Ha, donde se incluye el trasdós del muelle y el relleno de unos recintos colindantes, con una línea de atraque de 1.500 m y un calado mínimo de 16,5 m.

El límite meridional de la prolongación coincide con el cambio de alineación de los muelles prevista en la ordenación de la dársena de la ampliación.

Actualmente está prácticamente finalizada la Fase I y, respecto a la Fase II, ya se ha realizado aproximadamente el 40% del dragado.

BILBAO**Obra: "Muelle AZ-1 Adosado al Dique de Ziérbena"****Descripción**

La ejecución de estas obras ha consistido fundamentalmente en la construcción de un muelle de gravedad adosado al Dique de Zierbena en su extremo final, destinado a graneles sólidos. La tipología del muelle es la de cajones de hormigón armado, trasdosado con pedraplén. La obra queda desglosada en las siguientes partes:

- Construcción de 28 cajones de hormigón armado de 32,08 m de eslora, 17,16 m de manga y 24,00 m de puntal, similares en su tipología y dimensiones a los utilizados en otros muelles de la Ampliación.
- Construcción de 800 m de cantil de muelle, formado por los 28 cajones citados, fondeados a la cota -21 m sobre banqueta de escollera.



- Construcción de 206.000 m² de explanada de muelle, mediante el relleno de 4.300.000 m³ de material de diferentes procedencias.
- Construcción de las superestructuras de los cajones y colocación de 28 bolardos.

Las obras se iniciaron en mayo de 2003 y terminaron el 14 de octubre de 2005.

Obra: "Conexión entre los muelles A-2 y A-3"

Descripción

El objeto de estas obras es facilitar la conexión por carretera entre los Muelles 2 y 3 de la Ampliación y con ello materializar la conexión interna del Puerto, por carretera, entre la zona de Santurtzi y Punta Lucero. También permite dotar al Muelle N° 3 de conexión por ferrocarril, en particular, con la estación de clasificación y TECO, y de servicios tales como electricidad, abastecimiento de agua, telecomunicaciones, etc.

Las obras comprenden, básicamente, la construcción de 1.270 m de carretera de cuatro carriles, 2.975 m de ferrocarril ancho RENFE, la pavimentación de 214.750 m² de las explanadas del Muelle N° 3 y la construcción de una banda de servicios de 1.800 m de longitud para el su-



ministro de electricidad, suministro de agua y comunicaciones al Muelle A-3.

Los trabajos comenzaron en fecha 29 de junio de 2004, estando prevista su terminación en el mes de enero de 2006.

CARTAGENA

Obra: "Ampliación de la dársena de Escombreras. Fase I"

Descripción

Las obras correspondientes a la Fase I de la Ampliación de la Dársena de Escombreras quedan definidas por tres diques.

El primer dique corresponde a la zona sur que arranca de la Punta del Borracho y entronca en el otro extremo con el dique perimetral que rodea el Islote de Escombreras. Consta de dos tramos, el arranque es un dique en talud cuya longitud total es de 202,5 m y la sección tipo está formada por un núcleo de "todo uno", coronado con un espaldón de hormigón en masa y varias capas de filtro protegidas en su cara exterior con bloques de 45 Tm.

El segundo tramo tiene una longitud total de 202,31 m y está formado en su arranque por tres cajones de celdas circulares con una eslora de 39,82 m y orejetas de 0,71 m. El resto del dique está constituido por siete cajones de celdas cuadradas, la eslora es de 44,10 m y las orejetas de 0,75 m.

El dique que rodea al islote de Escombreras tiene un desarrollo total de 580,60 m y se construyó con doce cajones de 44,6 m de eslora. Estos cajones están aligerados con dos filas de celdas cuadradas. Para facilitar la construcción de juntas, en sus extremos llevan orejetas dobles de 1 m de anchura.

El tercer dique, dique suroeste, tiene una longitud total de 1.080 m construidos con 24 cajones, la eslora de los 10 primeros es de 43,5 m, los 7 siguientes de 66,85 m, dos intermedios de 40 m y 38,5 m y el cajón final del morro de 66,85 m, con orejetas a cada lado de 0,45 m.

Estos cajones están aligerados interiormente por cinco filas de celdas cuadradas y la anchura de los mismos es de 24 m, con cotas de fondeo que llegan hasta la -28 m, la manga de todos ellos, incluidas zapatas, es de 26 m y el mayor puntal de 29 m.

Todos los cajones se fondearon sobre una banqueta de asiento, previamente enrasada, formada por un núcleo de "todo uno" de cantera, protegida en el lado del mar por escollera del tamaño mínimo de 1 Tm. El pie de los cajones de los diques sur y suroeste está protegido con bloques de guarda de 35 a 40 Tm.

Para la ejecución de las obras se utilizó una zona montañosa situada en la Punta de Aguilones de la que se extrajeron todos los áridos necesarios para la realización de la banqueta de asiento de los cajones, escolleras y la fabricación de los hormigones.



Obra: "Terminal de graneles sólidos"

Descripción

Este nuevo atraque se ubica en prolongación del actual dique de Bastarrece del puerto de Cartagena y dispone de dos frentes para buques de un máximo de 315.000 TPM, formando el eje de la alineación de cajones un ángulo de 49° con el dique Bastarrece y una longitud de 520 m desde el morro de dicho dique.

El muelle proyectado consta de las siguientes unidades funcionales:

- *Plataforma de descarga*: formada por tres cajones de hormigón armado de 49 × 15 m² unidos por dos tableros de vigas prefabricadas de 18,0 m de luz y coronado todo a la cota +4,00 m.
- *Duques de Alba de atraque*: están constituidas por cajones de hormigón armado de 14,70 × 14,70 m en planta y un puntal de 29,00 m y aligerados por celdas cuadradas de las mismas características que en la plataforma de descarga, rellenas de material granular. La cimentación para apoyo de los cajones se forma con una banqueta de todo-uno de cantera y protegida con una capa de escolleras de 1 Tm. La superestructura es de características similares a la de la plataforma, con unas dimensiones en planta de 15,70 × 15,70 m. La cota de inicio de la superestructura es la +1,00 m y corona a la +4,00 m. El acceso se realiza mediante pasarelas peatonales metálicas de 18 m y 37 m de luz libre y también disponen de escaleras para acceso marítimo.
- *Duques de Alba de amarre*: los cinco duques de Alba de amarre proyectados, dos entre Bastarrece y la plataforma y tres hacia la bocana, se resuelven con el mismo criterio que los duques de Alba de atraque. La distancia entre los centros de amarres extremos es de 450 m. Se han previsto con cajones rectangulares de similares dimensiones a los de atraque. La corona-



ción de todos ellos es la cota +4,00 m. La cimentación para apoyo de los cajones es igual que para los duques de Alba anteriores. En todos los amarres, se ha previsto colocar defensas para atraque de embarcaciones pequeñas y una escala para acceso de personas desde el mar a los ganchos.

- *Estructura de acceso a la plataforma*: el acceso a la plataforma se ha diseñado con cuatro puentes de vigas de 37 m de luz libre. El tablero, de una anchura de 11,15 m estará formado por vigas en doble T prefabricadas pretensadas de 2 m de canto y losa de hormigón armado de 25 cm de espesor. Los dos primeros apoyos intermedios hacia la plataforma son los propios duques de Alba de amarre. El tercer apoyo intermedio es un cajón de 14,70 × 10,05 m y disposición de celdas con el mismo criterio del resto de cajones. Los apoyos extremos de los tableros son las superestructuras del muelle de acceso y los cajones centrales de la plataforma.
- *Pasarelas de acceso a duques de Alba*: el acceso a duques de Alba se resuelve con pasarelas metálicas con tipología de celosía. Las luces entre apoyos de las pasarelas son de tres longitudes: 18, 37 y 45 m.

Obra: "Terminal para BB/TT de hasta 315.000 Tm en prolongación del dique Bastarrece en la dársena de Escombreras"

Descripción

El proyecto consiste en la ejecución de un muelle adosado al dique de abrigo exterior con una longitud de unos 600 m, formando un ángulo de 118° con el citado dique. Contempla también el relleno hasta la cota -15,00 m del espacio existente entre este muelle y el dique perimetral que rodea el islote de Escombreras.

También se realizará el equipamiento necesario para el atraque y amarre de buques y las canalizaciones para alojar las conducciones de servicio del muelle.

El muelle está formado por 9 cajones de 65,85 m de eslora, 19,35 m de maga en fuste y zapatas de 0,75 m de

longitud en su base, lo que da una anchura total en la cimentación de 20,85 m. Los cajones son de hormigón armado, aligerados mediante celdas cuadradas de 4,40 × 4,40 m.

La superestructura estará formada por una viga cantil que coronará a la cota +3,50 m y será ejecutada con hormigón ligeramente armado. Tendrá un ancho de 4,80 m y una altura de 2,30 m. En su parte posterior quedará unida a las esperas de la pared interior de los cajones y el vuelo en el cantil será de 0,50 m, con las aristas achaflanadas.

En el interior se proyecta una canalización de servicios por la que discurrirán las siguientes instalaciones:



- Red eléctrica con arquetas cada 50 m y previsión para tomas de corriente en el cantil del muelle (grúas).
- Red para instalaciones de alumbrado.

- Instalaciones de información y seguridad.
- Suministro de agua a buques y red contraincendios.

Se proyectan tres acometidas, dos en los extremos del muelle y la tercera en el centro del mismo.

El espacio comprendido entre el muelle y el dique de abrigo sur se rellenará, una vez trasdosados los cajones, con pedraplén hasta la cota +1,50 m; el resto de la explanada hasta la cota -15,00 m será un relleno general no plástico.

La alineación del muelle contará en el cantil con defensas tipo C \varnothing 2000 - \varnothing 1000 H L = 3000 mm y bolar-dos de 150 Tm de tiro nominal, separados 20 m.

También se dispondrán de tres escaleras de pates a lo largo del muelle, dos en los extremos y una central.

Obra: "Obras complementarias de las obras de ampliación de la dársena de Escombreras. Fase I. Rellenos"

Descripción

Durante la explotación de la zona de extracción de áridos destinados a las obras de Ampliación de Escombreras se produjo un importante excedente de material no apto para los mismos pero con una calidad excelente para rellenos.

En esta situación se realizaron estas obras complementarias que consisten en la utilización de un volumen

aproximado de 2 millones m³ de material "no apto" para su utilización en la sección estructural de los diques de abrigo.

Este material se ha utilizado en la preparación de los caminos de acceso, plataformas futuras para ubicación del resto de infraestructuras (ff.cc. y carretera) y rellenos en el interior de la nueva dársena.



CASTELLÓN

Obra: "Nuevo dique, muelle polivalente y dragado canal entrada"

Descripción

La ampliación del Puerto de Castellón consiste básicamente en la prolongación del dique-muelle actual en 282 m y en la construcción de un nuevo dique de abrigo con dos alineaciones. La primera de éstas arranca desde el vértice NE de la explanada de terrenos actual con una orientación paralela al Muelle de Levante Exterior. La segunda alineación es paralela al Dique de Levante y tiene su paramento exterior desplazado hacia el mar 290 m respecto del paramento exterior del dique actual. El espacio delimitado por el nuevo dique, el muelle y el contorno exterior del Puerto actual será rellenado con material procedente del dragado de la dársena exterior y del canal de entrada.

Con el objeto de incrementar la superficie terrestre disponible en la zona N del puerto y paliar así el déficit que genera la alta demanda actual, el Proyecto contempla la creación de una explanada adosada a los terrenos existentes junto al arranque del dique Norte. En conjunto, la superficie abrigada creada asciende a 40,3 Ha, localizándose 31,7 Ha en la zona exterior entre diques y 8,6 Ha en la explanada del arranque del dique N.

- *Dique en Talud*: la alineación del dique en talud arranca del extremo NE de la actual explanada asociada al Muelle de Levante Exterior. La tipología estructural de este tramo responde al tipo talud con manto de protección de bloques artificiales de hormigón en masa. Se proyectan 2 secciones tipo en función de la entidad de los rebases previsibles. Ambas secciones transversales consisten en un núcleo de todo uno de cantera protegido por un manto de bloques cúbicos de hormigón de 8 m³. Con el objeto de evitar el paso de las masas de agua sobre el dique se dispone una superestructura de hormigón en masa que queda cimentada sobre el material de núcleo a la cota +1,50 m. La diferente geometría de la superestructura caracteriza las dos secciones tipo de esta alineación, si bien mantiene formas homólogas, con un paseo en coronación de 2,70 m de anchura:

- Tramo inicial: Corresponde a los primeros 138 m tras el punto de arranque del dique. En este tramo el espaldón queda coronado a la cota +9,00 m. La anchura de su base es de 4,50 m.
- Tramo final: Se extiende a los 262 m anteriores a su contacto con el dique vertical. En este tramo el espaldón está coronado a la cota +12,00 m por quedar más expuesto a la acción de las olas. La anchura de la base es de 6,20 m.

- *Dique Vertical*: la siguiente alineación del dique exterior, de 1.050 m, se ha diseñado con tipología de dique vertical de cajones de hormigón armado. El encuentro entre alineaciones se resuelve por tanto mediante el contacto directo de la sección de dique en talud en el lado interior de los dos cajones del extremo NE que se solapan sobre todos sus mantos. Los cajones son de hormigón armado HA-30, de 19,60 m de manga, 33,75 m de eslora y 14,50 m de puntal. Los cajones van aligerados con celdas rectangulares dispuestas en cinco filas. Las paredes perimetrales tanto del lado de mar como del de tierra, tienen un espesor mínimo de 0,50 m. El espesor de la solera es de 0,70 m.

Las juntas entre cajones se realizarán colocando 4 tubos de fibrocemento Ø 400 a lo largo de toda la altura de los tetones extremos de los cajones. El espacio entre los tetones exteriores se rellenará con hormigón HM-25 mientras que el espacio central se rellenará con material granular. La separación entre tetones de cajones contiguos será de 0,10 m. Las celdas rectangulares serán rellenas con material granular una vez finalizado el proceso de fondeo definitivo del cajón.

Los cajones se cimientan sobre una banqueta de escollera de 2,0 m de espesor formada por escollera de 50 a 150 kg y coronada a la cota -13,00 m. En el lado mar, la banqueta irá protegida con una berma de 6,50 m de anchura en coronación formada por escolleras de 1 a 2 Tm de peso. Asimismo, al pie del dique de cajones y a lo largo de toda su desarrollo se dispondrán bloques de guarda de 2,65 × 1,5 × 3 m.

La superestructura del dique está constituida por un espaldón de hormigón en masa HM-30 coronado a la cota +12,00 m. El espaldón dispone de un paseo superior de 3,20 m de anchura a la cota +11,00 m. Su paramento frontal está retranqueado 3,00 m respecto del paramento frontal del cajón a partir de la cota +3,20 m.

- *Muelle*: el actual dique-muelle de Levante será ampliado en una longitud total de 282 m. Para ello el cajón que actualmente remata el dique formando un martillo, será reflotado y colocado en prolongación del muelle. El resto de la ampliación se consigue mediante 9 cajones con las mismas características que los cajones que forman el dique de abrigo, pero con un puntal de 15,5 m.

Los cajones van cimentados sobre una banqueta de escollera de 50 a 100 kg que corona a la cota -14 m. La solución proyectada para la prolongación del dique-muelle consiste en la formación de la alineación del muelle y de su extremo median-



te cajones de hormigón armado de 15,00 m de manga, 33,73 m de eslora y 15,50 m de puntal, sin vuelo alguno para la solera. Los cajones van aligerados con celdas rectangulares. Tanto la pared de lado mar como la del lado interior tienen un espesor mínimo de 0,40 m. El espesor de la solera es de 0,65 m.

- **Explanadas:** el relleno de los espacios ganados al mar se realizará con los materiales procedentes del dragado de la dársena y del canal de navegación. En esta fase únicamente se rellenará parte del espacio de forma aproximadamente trapezoidal que queda entre el dique y el muelle hasta la cota +1,50 m. Para cerrar este recinto se construirá una mota de cierre de todo uno protegida, en el lado mar, con un manto de escollera de 7 Tm. La superficie de explanada resultante, una vez completado el relleno se aproxima a 29,5 Ha.
- **Dragados:** además de los dragados en las fosas para cimentación de cajones, se prevé realizar en este proyecto los siguientes dragados:
 - Área de atraque para buques ro-ro: a fin de conseguir el calado suficiente que permita la operación de estos buques, se dragará a la cota -14,00 m, en el área anexa al futuro muelle para buques ro-ro.
 - Canal de entrada y área de reviro de buques: en el canal de entrada al Puerto de Castellón, se dragará toda la anchura del área de flotación hasta la cota -15,00 m de acuerdo a los dimensionamientos resultantes del estudio de maniobras realizado en el proyecto.
- **Viales:** la explanada quedará dotada con viales de servicio, uno perimetral paralelo a la mota de cierre interior y al dique de abrigo. Este vial tendrá una anchura de 10 m y se separa de la mota y del dique dejando espacio suficiente para una futura ampliación. Su sección transversal consiste en una capa de relleno seleccionado y compactado de 100 cm, capa de zahorra artificial de 30 cm y una capa de 20 cm de aglomerado asfáltico.

Obra: "Dársena sur del puerto de Castellón 1ª fase. Contradique, 1ª alineación dique de cierre y explanada adosada"

Descripción

Las obras de ampliación consisten, básicamente, en la formación de una dársena en la zona Sur del puerto mediante la construcción de un contradique quebrado. Las obras que comprende el proyecto son:

- **Contradique:** el Contradique se proyecta con una alineación recta de 464,8 m de longitud, que constituirá el primer tramo de la configuración definitiva definida en el Plan Director. Su arranque tiene lugar en un punto de la costa al S del Puerto ubicado a 2.100 m de distancia del arranque del contradique actual. La sección tipo está conformada por un núcleo de "todo uno" de cantera coronado a la cota +2,00 m. Sobre el que se dispone en la cara una capa de filtro, y como manto exterior escollera de 5 Tm de peso. El espaldón, de hormigón en masa HM-30, tiene una anchura en la base de 2,50 m y se corona a la cota + 5,10 m.
- **Dique de cierre. 1ª alineación:** el primer tramo o alineación del Dique de Cierre de la nueva Dársena Sur tiene una longitud total de 338,40 m. Esta alineación del nuevo Contradique se proyecta mediante un total de 10 cajones prefabricados de hormigón armado. Los cajones, todos ellos del mismo tipo presentan unas dimensiones exteriores de 33,75 m de eslora total, 19,60 m de manga y 17,50 m de puntal. Los cajones se aligeran mediante celdas rectangulares. La solera del cajón se diseña con un espesor constante de 0,70 m, sin presentar vuelos sobre las paredes del fuste. En la parte exterior de la banqueta se dispone un bloque de guarda de hormigón de dimensiones 3,00 x 2,20 x 1,60 m que protege el pie de posibles socavaciones por efecto del oleaje que pudiesen perjudicar la estabilidad de la estructura. La superestructura de este tramo de dique estará configurada por un espaldón de hormigón que alcanzará la cota +12,00 m. El paramento frontal del espaldón estará alineado con el paramento frontal de los cajones. El espaldón se construirá de hormigón HA-30 ligeramente armado con una anchura en base de 7,90 m que se extiende a las dos primeras celdas del cajón. En el lado interior del dique se dispone una viga cantil de muelle de hormigón armado de 4,35 m de anchura, coronada a la cota +2,70 m y volando 0,50 m respecto de la pared del cajón. La disposición de esta superestructura permitirá la utilización de la cara interior del dique como muelle de atraque, una vez que se coloquen las defensas y bolardos necesarios. En el interior de la viga cantil se dispone una galería



de servicios de dimensiones 1,00 x 1,00 m, que se extiende en toda la longitud del dique.

Sobre los cajones, en la zona situada entre el espaldón y la superestructura, se diseña una pavimentación formada por una capa de relleno seleccionado y compactado sobre el que se dispondrá una capa de zahorra artificial de 0,30 m de espesor a modo de base, y sobre ésta una capa de hormigón vibrado HP-40 de 0,20 m de espesor que conformará el pavimento para el tránsito de peatones y vehículos.

- **Dique de Conexión:** la finalidad de este dique es la de unir la explanada con el Dique de Cierre y conectar funcionalmente el atraque situado en el costado interior de este último con la explanada y con el polígono industrial ubicado en los terrenos costeros. La sección estructural está formada por un núcleo de todo uno de cantera de forma trapezoidal con su coronación a la cota +2,00 m. El costado N tiene un manto de protección formado por una doble capa de escolleras naturales de 3 Tm. El costado S tiene una estructura basada en un manto de protección formado por bloques cúbicos de hormigón en masa HM-30 de 12 Tm de peso unitario dispuestos en una doble capa de 3,46 m de espesor.
- **Explanada y recinto:** en la zona de arranque del Contradique se crea una Explanada con base en la formación de un recinto de planta cuasi-rectangular de 40 Ha de superficie defendido por un dique perimetral. Debido a las variadas condiciones de exposición de las cuatro alineaciones del recinto frente a los oleajes, cada una de ellas se ha diseñado con una sección tipo diferente con la finalidad de optimizar el empleo de materiales y su coste de construcción.
- **Dragados:** además del dragado en zanja la cimentación de la 1ª alineación del Dique de Cierre, el proyecto contempla el dragado adicional del canal de entrada en la zona que conduce hacia la nueva zona S de ampliación del puerto y en el sector de la dársena que debe servir de cancha de maniobra para los dos nuevos atraques que se proyectan. El dragado se profundizará hasta alcanzar la cota necesaria y previsiblemente deberá realizarse en materiales granulares poco consolidados con eventuales bolsas de gravas o costras de ródenos.

CEUTA

Obra: "Modificado nº 1 de la Ampliación del puerto. Fase inicial"

Descripción

La fase inicial de las obras de Ampliación del Puerto de Ceuta, han consistido en la ejecución de dos alineaciones de protección que darán abrigo a un futuro relleno para crear una explanada ganada al mar de 15,2 Has lo que constituirá, en el futuro, la primera fase del Puerto de Ceuta.

La primera alineación, con 260 m de longitud, arranca del actual dique de Poniente y se desarrolla siguiendo aproximadamente la alineación NW. Está definida por una sección de dique de abrigo en talud, coronado a la cota +8,00 m con un manto exterior formado por bloques cúbicos de hormigón de 26 Tm, que descansa sobre una capa de escollera de 2,00 Tm y un manto interior formado por escolleras de 0,50 Tm. El núcleo del dique está formado por todo uno de cantera. Finalmente se define espaldón de hormigón en coronación de la sección cimentado sobre la capa filtro a la cota +2,43 m.

La segunda alineación, con un desarrollo de unos 650 m, se define como alineación NE, siendo ortogonal a la anteriormente descrita y está definida por una sección de



dique en talud que corona a la cota +4,00 m con un manto exterior constituido por bloques cúbicos de hormigón de 7 Tm, que descansa sobre una capa filtro constituida por escollera de 0,5 Tm en ambos flancos, sobre núcleo de todo uno de cantera.

La obra fue concluida en el mes de enero de 2006.

FERROL-SAN CIBRAO

Obra: "Ampliación del Puerto de Ferrol (Puerto Exterior) – 1ª Fase"

Descripción

En junio del año 2005 finalizaron las Obras de Ampliación del Puerto de Ferrol (Puerto Exterior) en su primera fase, siendo recibidas en el mes de noviembre del mismo año.


Dichas Obras se desarrollan en la denominada "Ensenada de Caneliñas", estando al resguardo de los oleajes más energéticos del arco noratlántico peninsular (NW) por el Cabo Prioriño Chico, que introduce un factor de abrigo natural, que impone que los oleajes de cálculo para el dimensionamiento del dique sean del W y ciertamente moderados ($H_{s90} = 7,6$ m para $T = 281$ años) para esta área geográfica.

En la elección del emplazamiento se han tenido en cuenta fundamentalmente y a parte del determinante factor de abrigo arriba comentado, la disponibilidad de calados naturales, la calidad de la cantera que permitía abastecerse de los elementos necesarios para la ejecución de las obras, la distancia prudente a núcleos habitados que mejoraría las condiciones de explotación futura y la compatibilidad con el planeamiento urbanístico y disponibilidad de terrenos a bajo coste.

El plazo de ejecución resultó de 44 meses.

Estas obras en síntesis consisten en:

1. Un dique de abrigo de sección en talud y pendiente 1,75H/1V de aproximadamente 1.040 m de longitud conformado con un manto principal de bloques de hormigón de 90 Tm apoyados sobre banqueta de 25 Tm y manto secundario de escollera natural de 6 Tm, cimentados todos ellos directamente sobre terreno natural sin necesidad de dragados previos. El morro del dique es de sección igualmente en talud y bloques de 90 Tm pero con pendiente 2H/1V, alcanzando profundidades de 32 m. La orientación del dique es E 55° S. Los espesores y capas de cada una de las capas filtro que constituyen el dique de abrigo se pueden observar en la sección tipo que se acompaña.
2. Ejecución de un martillo de 172 m en sentido perpendicular al dique y arrancando en su tramo final (pk. 960) compuesto por dos cajones de hormigón armado fondeados a la cota -15,00 m y de manga 15,65 m (17,65 m si se consideran las zapatas), puntal 20,00 m y esloras de 40,95 y 66,85 m res-



pectivamente. Dichos cajones se encuentran en el lado mar protegidos con bloques de guarda de 25 Tm en capa monobloque. El martillo se completa a base de una superestructura compuesta por un espaldón rematado a la cota +10,00 y una losa de hormigón coronada a la +6,60. El espaldón presenta cotas crecientes hasta la cota +18,00 para resolver el entronque con el espaldón del dique y morro.

3. Un muelle de costa de 1.515 m, de los cuales en primera fase se han ejecutado los primeros 857,80 m arrancando desde el dique en sentido perpendicular en su pk. 385, con dirección NE. Este muelle de costa está conformado a base de cajones de hormigón cimentados a la cota -22,00 m y fondeados a la cota -20,00 m. La manga de los cajones resulta de 15,65 m (con un metro adicional de vuelo de zapata en cada lado hasta alcanzar 17,65 m), puntal de 24,00 m y esloras de 40,95 m (10 unidades) y 66,85 m (6 unidades) y sirve además como cierre y contención de la explanada y rellenos, con-

formando una superficie útil de explotación final de 90 Ha. Las celdas interiores resultan cuadrangulares de 4,40 m en sus dos filas centrales y rectangulares de 2,55 x 4,40 m en sus extremos lado mar y lado tierra. El cajón se fondea sobre la banquetta de escollera de 100 a 300 kg de tamaño de peso equivalente, previo vertido y enrase de la superficie de la banquetta con grava.

4. En el entronque muelle - dique se diseñan unas piezas especiales a base de 304 bloques de hormigón con forma de doble T invertida y dimensiones de 1,20 m y 2,00 m en sus alas y 0,60 m en el alma y canto de 2,00 m, que actuando a modo de encofrado perdido se adaptan a la geometría del talud en su lado protegido conformado a base de escollera careada de 5 Tm y talud 3H/2V, dejando en su interior un relleno de 1.732,80 m³ de hormigón sumergido coronado con relleno general.
5. Dragados hasta la cota -22,00 m desde el pk 205 m del muelle de ribera para la ejecución de las zanjas de cimentación de los cajones de muelle en

una anchura de 21,65 m. El dragado resultante fue de 9.945 m³ en roca con utilización de explosivos y 52.513 m³ de materiales sueltos en cuyo arranque se ha utilizado draga de succión en marcha.

6. Excavaciones y rellenos necesarios para la ejecución de la obra de los cuales 628.407 m³ corresponden a terreno suelo y 9.234.720 m³ corresponden a excavación en roca. Los frentes de cantera se ejecutan con bancos de alturas de 10 y 20 m en función de los perfiles y bermas de 5,30 y 0,70 m (esta última por necesidades constructivas). Los taludes de excavación son del orden de 1H/5V en secciones estables y de hasta 1H/1V en zonas con presencia de material meteorizado en coronación. Los frentes de desmonte superan los 100 m en sus puntos más elevados. El macizo rocoso está constituido por una granodiorita de grano grueso y ha presentado dos fallas y dos subfamilias de diaclasado en todo su frente que ha hecho necesario ejecutar tratamientos generalizados de sostenimiento a base de bulonados (tipo "Gewi" de 6 m y 12 m y bulones autopenetrantes), mallazos, drenes y gunitados reforzados con fibras galvanizadas. De igual modo se han ejecutado diversos muros en zonas inestables y se proyecta en un futuro la extensión de mallazo de triple torsión para evitar la caída de elementos en explanada y la ejecución a pie de talud de una cuneta tipo "Richie" de seguridad que evite la invasión de material caído en zonas de operación. Como elemento de seguridad y estabilidad, pero también por imperativo de la Declaración de Impacto Ambiental se ha abordado un proyecto de revegetación del talud mediante la adaptación en las bermas de tierra vegetal previamente sembrada con especies autóctonas.
7. Superestructura de dique a base de un espaldón de hormigón en masa que arrancando de la cota +7,23 m acaba en un pequeño botaolas de 1,00 x 1,80 m a la cota +18,00 m. El espaldón que presenta un cuerpo central de 8,20 m de altura y 6,00 m de anchura dispone de una visera en su lado puerto compuesto de un voladizo de hormigón armado de 2,00 m y ancho variable arrancando en 0,40 m en su extremo hasta 1,10 m en su sección de entronque con el cuerpo central. Presenta una cimentación mediante tacón de 4,00 m de ancho y 2,00 m de alto que arranca de un cuerpo de 9,40 m y 0,80 m de canto, con una superficie de 67,87 m² de espaldón hasta configurar un total de 74.703 m³ de hormigón en masa. Esta superestructura se completa con una losa de 80 cm de espesor a lo largo de todo el desarrollo longitudinal del dique.
8. Superestructura de muelle con la ejecución de una viga cantil que partiendo de la cota +4,00 m corona a la cota 6,60 m con una anchura de 2,00 m y vigas intermedias de 1,50 m de ancho y 2,75 m de canto para el apoyo de patas traseras de grúas intermedias a distancias de 9,066 m (grúas convencionales de 12 Tm y 16 Tm disponibles en las instalaciones interiores por parte de las empresas estibadoras), y vigas traseras a 22,00 m (grúas pórticos para descargas de graneles sólidos) y 30,00 m (grúas postpanamax para Terminal de contenedores). Estas dos últimas vigas traseras, tienen forma de T invertida, siendo la cabeza de dimensiones de 1,50 m de ancho por 1,95 m de alto y la base de 3,50 x 0,70 m conformando por tanto un canto total de 2,65 m. Se calcula la superestructura con el criterio de eliminar vigas riostras para facilitar los procesos de extensión de redes a lo largo de la longitud del muelle. La superestructura de muelle se completa con la pavimentación de los primeros metros de uso público mediante HP40 de 32 cm de espesor sobre 25 cm de zahorra artificial y ejecutado con geometría de losas 5 x 5 m. Se instalan asimismo bolardos de 150 Tm de tiro y se prevé la instalación de 30 defensas con doble amortiguador de caucho SC2000 de dimensiones de escudo 5.500 mm x 2.900 mm, objetos estos últimos de un contrato diferente.
9. Redes de drenaje a base de dos cunetas: una en cabeza y otra en pie de talud que recogen las aguas de la cuenca vertiente a las instalaciones portuarias y las conducen a dos puntos de descarga en los extremos Este y Oeste de la obra y una red de colectores sobre las que drenan las superficies portuarias para descargar en un punto de vertido a base de tres tubos de 1.800 mm en la zona central del muelle de primera fase.

Obra: "Acometida y subestación transformadora y eléctrica"

Descripción

Dicho proyecto comprende la extensión de redes eléctricas de suministro desde la ciudad de Ferrol hasta las explanadas portuarias mediante línea eléctrica de doble circuito de 132 kV y capacidad de transporte de 112 MVA y

trazado de 10,786 km, de los cuales 7,089 km resultan aéreos y 3,679 Km son subterráneos a la salida de la ciudad. Construcción de una subestación 132/15 kV, con potencia instalada de 15 MVA ampliable a 30 MVA en segunda fase, con dos posiciones de línea y aparamenta blindada.

GIJÓN

Obra: "Ampliación del puerto de Gijón"

Descripción

Firmada el acta de comprobación del replanteo el 10 de febrero de 2005, las obras se iniciaron al día siguiente.

La puesta en marcha de tan importante infraestructura ha requerido grandes trabajos preparativos en forma de instalaciones auxiliares, parque de fabricación de bloques, cargaderos de gánguiles, básculas, etc.

Asimismo se ha empezado la explotación de las canteras de La Hoya y el Crestón en el término municipal de Carreño y se están culminando las conversaciones para la puesta en servicio de dos nuevos puntos de suministro: Aboño, en el Ayuntamiento de Gijón y Peña María en el de Carreño.

La construcción se ha centrado en las primeras secciones de avance del dique, denominados A y B y en la ejecución de la mota nº 1 que permite obtener 8 Has en las inmediaciones del arranque de la obra a fin de poder instalar en las mismas una nueva planta de fabricación de bloques para los que se precisan la mayor parte: 90, 145 y 200 Tm.

Paralelamente y con el concurso de laboratorios tales como el del Centro de Estudios de Puertos y Costas (CEPYC), el de la Escuela de Ingenieros de Caminos de la

Universidad de Granada, se están optimizando las secciones e incluso los procedimientos contractivos de los mismos.

Asimismo se está instalando en el contradique del Dique Príncipe de Asturias la planta de hormigonado que se utilizará para la fabricación de los cajones flotantes que constituirán el Dique Norte y el Muelle Norte de la futura Terminal de graneles.

Con la obra se tratará de atender los tráficos crecientes de graneles sólidos y los de productos petrolíferos y gas, evitando congestiones en el Puerto y los elevados costos que la saturación produce en el paso de mercancías por el Puerto.



Obra: "Prolongación del muelle Ingeniero Marcelino León"



Descripción

El muelle ingeniero Marcelino León es el principal del puerto de Gijón. En él está instalada la Terminal de descarga de minerales Ebhisa, que en el año 2004 ha movido 16,5 millones de Tm de mineral de hierro y carbón con destino principalmente a la siderurgia (Aceralia), lo que supone el 80% de todo el tráfico portuario.

A fin de poder trabajar simultáneamente en dos buques cape y después de haber ensayado adecuadamente la solución en el laboratorio de h.r. Wallingford, se opta por des-

plazar el contradique que lo protege del oleaje del oeste en 220 m, proyectándose de modo que se pueda aprovechar como atraque en su parte interior para buques glp.

Esta prolongación obliga a desplazar el contradique que lo protege del oleaje del este una longitud similar. Para ello se traslada el contradique que está formado todo él por bloques de 90 Tm, se retira y reconstruye en una longitud de 475 m, y está construido con sección impermeable de todo uno de cantera y protegido por bloques de hormigón de 10 Tm que se podrán utilizar como defensa del nuevo contradique, tiene esta prolongación un efecto positivo añadido que, aunque discreto no es desdeñable: la obtención de una superficie adicional bruta de unos 20.000 m² a añadir a los 110.000 m² brutos de que actualmente dispone. Esta superficie adicional supone un stock de unas 130.000 Tm, lo que, puede favorecer una mejor gestión de la Terminal, al tener clientes variados, mayores posibilidades de transbordo, traslado del edificio de oficinas de Ebhisa, traslado de glp, recuperación del muelle Olano, etc.

La construcción de la "prolongación del muelle de minerales", posibilitará que atraquen simultáneamente dos grandes barcos (tipo cape) y se corten los fondeos lo que, supondrá una economía considerable de la operación que a la larga repercutirá en el flete.

Obra: "Nueva conexión Aboño-Musel"

Descripción

Esta inversión supone algunas otras conexas con ella, tales como el desplazamiento en altura de cintas transportadoras, cambio de tuberías de gas, nueva conexión con los actuales viales, etc., por lo que priorizando la explotación del Puerto a todo lo demás, dicha obra no se concluirá hasta junio de 2006.

En la actualidad se está culminando el túnel y el nuevo aliviadero de tormentas del sistema de saneamiento de Gijón, por lo que en breve esta infraestructura será capital durante el desarrollo de las obras de la ampliación, la vía futura de penetración a la ampliación y la conexión del Puerto por Aboño con los futuros accesos a la red de Asturias.



Obra: "Ampliación explanada Aboño"

Descripción

La escasez de materiales y la dureza de las condiciones del mar han aconsejado posponer el fin de esta infraestructura para realizarla en época de bonanza, por lo que en la actualidad se cuenta con toda la alineación oeste, la mitad de la norte y sus respectivos espaldones ejecutados.

La conclusión de la misma está prevista para septiembre de 2006.

Con ella concluida el Puerto dispondrá de unos 85.000 m² más de superficie de almacenamiento, así como soporte para los nuevos accesos por el Valle de Aboño.



Obra: "Edificio de servicios múltiples"

Descripción

Con el fin de agrupar en un edificio todas las dependencias administrativas de la Autoridad Portuaria de Gijón, se decide construir un edificio en El Musel capaz de alojar a todos sus departamentos.

A tal efecto y mediante concurso público se designa a los arquitectos Víctor Longo Valdés y Esther Roldán Calvo, para realizar el proyecto y dirección de obra de un edificio en una parcela de 1.750 m² en la zona del Rendiello.

El edificio se resuelve mediante dos paralelepípedos paralelos de 34 x 20 m y 6 m de altura, desplazados 17 m y separados 32 m, sobre los que se apoya otra estructura rectangular de 72 x 18 m, con dos alturas para oficinas.

El edificio se proyecta mediante estructura mixta, con la primera planta resuelta con vigas y pilares de hormigón armado y el resto de plantas con perfilera metálica laminada. La cimentación se realiza mediante pilotes por hinca, con encepados arriostrados de hormigón armado,



sobre los que arrancan los elementos estructurales. Los forjados intermedios se resuelven mediante placas alveolares de hormigón.

Los cerramientos de fachada se realizan con muros cortina a base de perfilera de aluminio. Los solados se proyectan de tipo técnico y la cubierta se ejecuta como plana, tipo invertida, con material granular como elementos de terminación y protección.

HUELVA

Obra: "Nuevo muelle multipropósito"



Descripción

Las obras del Nuevo Muelle Multipropósito en la zona Sur del Puerto de Huelva han consistido esencialmente en la construcción de un muelle de 750 m de longitud, adosado al extremo Sur de los recintos para el confinamiento de material dragado existentes en la margen izquierda de la Ría de Huelva. El calado del muelle será de 12,50 m referidos a la B.MV.E., si bien el diseño estructural del muelle puede permitir que se alcancen calados de hasta 15 m.

La topología del muelle proyectado corresponde a una línea de cantil con pantallas de hormigón armado, construida a base de módulos de 3 m que se anclan a una pantalla trasera mediante tirantes de acero.

La sección de cada módulo es una T, en la que las alas se disponen por el lado mar, formando un paramento plano vertical. El espesor de las pantallas que forman esta T es de 60 cm, siendo en ancho total del módulo de 3 m.

En la alineación principal se disponen 250 módulos para alcanzar los 750 m de muelle, cada módulo se empotra en el terreno hasta la cota -28,00, situándose su coronación a la cota +3,50 m, cota en la que se produce el empotramiento con la viga cantil.

Los elementos de la pantalla principal quedan anclados mediante tirantes de acero de 5" de diámetro a una

segunda pantalla de hormigón armado de 80 cm de canto. Se disponen dos barras de acero cada 3 m, dejando siempre las almas de las T entre dos barras de acero.

La pantalla trasera de hormigón armado va desde la cota +4,15 m hasta la cota -7,00 m, siendo su canto constante de 80 cm y está situada a 30 m del cantil del muelle.

Para realizar las conexiones de las pantallas principal y trasera a los tirantes, se han diseñado vigas de reparto de hormigón armado ejecutadas in situ con una sección de 0,60 m x 1,00 m. La sujeción de los tirantes a las vigas de reparto se ha resuelto mediante placas.

La superestructura de hormigón, que forma la línea de atraque, tiene unas dimensiones de 4,50 m de ancho por 3 m de alto y se ha ejecutado sobre la pantalla de hormigón. Dicha superestructura se ha construido con una galeana de servicios visitable de 1 m de anchura por 1,80 m de altura.

Sobre la superestructura de hormigón se han cimentado las vías delanteras de la grúas pórtico y portacontenedores. La vía trasera de la grúa pórtico se apoya sobre pilotes de hormigón "in situ", mientras que la pata trasera de la grúa portacontenedores se cimenta sobre la pantalla trasera. La separación entre carriles de las vías de las grúas pórtico es de 11 m, mientras que en el caso de las vías de

las grúas portacontenedores la separación entre ejes de carril es de 30 m.

En el área situada entre carriles de grúa, se ha proyectado un pavimento provisional de mezcla bituminosa en caliente, ejecutado sobre capas de material seleccionado, zahorra natural y artificial.

Para la ejecución de la obra se han llevado a cabo tres tipos de dragados:

- Dragado de escollera de unos 200 m de longitud para la retirada parcial de la berma del recinto para el confinamiento de material dragado.
- Dragado de material adecuado, para la ejecución de la pantalla delantera.
- Dragado de arena para la ejecución de una fosa de atraque con una anchura de 60 m en toda la longitud del muelle.

Para el relleno del trasdós del muelle se ha empleado un todo uno seleccionado de cantera para la construcción de las motas de cierre sobre las que se ejecutan las pantallas de hormigón, una capa de filtro de escollera de 10 a 20 kg y un relleno general obtenido del dragado de las arenas de la fosa de atraque del muelle.

El cierre del lado Norte se ha ejecutado por medio de una mota de cierre constituida por un núcleo de todo uno de cantera y escollera en el manto de protección. El cierre del lado Sur se efectúa con una pantalla de hormigón armado de características parecidas a la pantalla principal. Al disminuir el calado también 10 hace la longitud de los módulos de pantallas de manera que 3 módulos se cimentan a la cota -28,00 m, otros 3 a la cota -25,00 m y 4 a la cota -20,00 m, se dispone además un módulo de 3,45 m de ancho con pantalla de 0,80 m.

Obra: "Remodelación del cargadero de mineral"

Descripción

Esta actuación pretende remodelar el actual Cargadero de Mineral, creando un muelle moderno acorde con las actuales necesidades de explotación del puerto. Este nuevo muelle tendrá una longitud de 369 m y 100 m de explanada de los cuales se pavimentaran 40 m, constituyendo la prolongación del Muelle Ciudad de Palos para la operación de graneles pesados.

Es también objeto del presente proyecto la demolición de la estructura existente que resulte incompatible con la solución proyectada, los dragados necesarios, la red de drenaje y la construcción de una mota de cierre que permita el acceso al extremo N del muelle y cree un recinto para un posterior relleno.

El proyecto no incluye las redes eléctricas y de alumbrado, abastecimiento de agua, defensa contra incendios,

defensas y cualquier otra instalación necesaria para la explotación del muelle, cuya definición será desarrollada en función de las necesidades del concesionario.

El Proyecto "Cargadero de Mineral y Muelle de Petrolero en Torre Arenillas" fue redactado en el año 1964, terminándose su construcción en el año 1974, año en el que entró en servicio este muelle que se dedicó al movimiento de minerales, tráfico que históricamente ha tenido una vital importancia en el desarrollo del Puerto debido a la importante actividad minera de la provincia de Huelva.

La estructura del Cargadero de Mineral constaba de 15 duques de alba, cimentados cada uno de ellos mediante 17 pilotes inclinados, que soportan un tablero de 15 m de anchura, el cual está formado por 5 vigas pretensadas unidas con tabiques transversales y una losa superior.

El Cargadero de Mineral llegó a mover más de 15 millones de Tm al año, tráfico que se ha visto drásticamente



reducido debido a la crisis de la minería de la pirita y el hierro y a la competencia de los muelles Ingeniero Juan Gonzalo y Ciudad de Palos, por los que resulta más económico realizar las operaciones dado que disponen de mayor superficie de trabajo. La instalación destinada al parque de acopio de minerales quedó sobredimensionada en espacio y obsoleta en equipamiento, encontrándose tanto infraestructuras como equipos en condiciones deficientes.

Ante esta situación, el "Plan de Ordenación de Terminales del Puerto Exterior" redactado en febrero de 2001, determina la necesidad de remodelar el actual Cargadero de Mineral, debiéndose adaptar a las nuevas condiciones de explotación.

Después de numerosos estudios, la solución que finalmente se ejecutará consiste en la construcción de un nuevo muelle con dos alineaciones; una como prolongación del Muelle Ciudad de Palos y otra paralela y separada 4,85 m del actual Cargadero de Mineral, adoptándose para ambas la topología de muelle de cajones prefabricados de hormigón armado aligerados con celdas cuadradas.

La cota del nuevo muelle se mantendrá igual a la del Muelle Ciudad de Palos. Los cajones serán transportados en flotación hasta su emplazamiento definitivo, donde serán fondeados mediante la inundación de sus celdas hasta su cota de cimentación que será la -13,00 m, con lo que su cota de coronación será la +3,90 m respecto de la B.MV.E.

Para formar el muelle se construyeron 12 cajones de 14,50 m de manga, 16,90 m de puntal y 28,45 m de eslora entre fustes. La longitud de los tetones es variable de manera que éstos se adopten a las longitudes de cada una de las alineaciones proyectadas.

Los cajones se cimentaron sobre una banqueta de todo uno, para cuya construcción es preciso realizar un draga-

do en zanja. El material dragado, en el caso de ser contaminante, será vertido en los recintos existentes para tal fin en el Puerto de Huelva.

La banqueta de cimentación estará protegida por el lado mar con un manto de escollera de 200 a 500 kg de peso en talud 1,5H:1V, que formará una capa de 3,30 m de espesor.

Se construirá una viga cantil con un vuelo de 0,5 m, una anchura máxima de 5,50 m y una altura máxima de 4,25 m en la sección con faldón y de 2,60 m en la parte sin faldón. La superestructura se construirá "in situ" sobre el cajón, coronando a la cota +6,25 m. En ella se dispondrá una galería visitable de 1,80 m de altura. Esta galería contará con pozos de registro cada 50 m.

El proyecto incluye la construcción de una mota transversal que ofrece accesibilidad al extremo N del muelle, a la vez que sirve como mota de cierre de un nuevo recinto para material de relleno y permite la creación de una explanada en dicha zona. La cota de coronación de la mota será la +6,00 m y su sección tipo consiste en un núcleo de material granular con algo de plasticidad dispuesto con un talud 2H:1V, con recubrimiento de todo uno de cantera y escollera de 100 a 200 kg por el lado mar.

Se pavimentará una franja de 40 m a lo largo de los 329 m de muelle, el pavimento diseñado está formado por una capa de 50 cm de suelo seleccionado, 25 cm de zahorra artificial y 20 cm de mezcla bituminosa en caliente. Además se dispondrán un carril grúa tipo UIC-45 delantero a 10 largo del cantil, bolardos de acero moldeado AM-52 grado B y 100 Tm de tiro nominal y una red de saneamiento formada por una cuneta de hormigón prefabricado, sumideros con arenero, tubería colector de 600 mm de diámetro y cámara separadora de grasas con fosa de decantación.

LAS PALMAS

Obra: "Prolongación dique Reina Sofía"

Descripción

El Dique Reina Sofía es en la actualidad el dique más exterior del Puerto de La Luz y Las Palmas. Arranca desde la Isleta en una zona próxima a la península del Nido y tiene más de 4.000 m de longitud. Las dos últimas alineaciones del dique, de tipología monolítica de cajones de hormigón prefabricados, fueron construidas en la pasada década, y su comportamiento ha sido plenamente aceptable. En el momento presente, la Autoridad Portuaria de Puertos de Las Palmas se plantea ampliar las instalaciones portuarias hacia el sur.

Las obras del presente proyecto son las necesarias para la construcción de un dique vertical con espaldón en una longitud de 488 m lineales en dirección norte/sur con un calado en toda su longitud de -20,00 m, proporcionando abrigo a la dársena interior del puerto, sobre todo a las



nuevas líneas de atraque creadas en el muelle de León y Castillo.

Como primer trabajo a realizar se contempla la demolición de parte del último cajón que está colocado en el actual dique Reina Sofía.

El dique se formará con 11 cajones flotantes de hormigón armado, con celdas cuadradas rellenas de material granular, con una manga de 21,00 m, una longitud de 33,95 m y un puntal de 23,50 m.

Sobre los cajones (infraestructura del muelle) se ejecuta con hormigón armado la superestructura del muelle y el espaldón del dique.

Obra: "Puerto de Arinaga. Muelle de Agüimes"

Descripción

Las obras objeto de este proyecto son las necesarias para la construcción del nuevo dique como continuación de la obra existente en el Puerto de Arinaga. Se construirá un dique vertical con espaldón en una longitud de 349,1 m en dirección noreste-sureste, proporcionando abrigo a la línea de atraque existente y sirviendo de atraque en el lado interior de la dársena resultante, teniendo la posibilidad desde el primer momento de su conclusión de empezar a ser operativo el puerto.

El dique se realizará con la construcción y fondeo de 8 cajones de hormigón armado de celdas circulares y de 43,55 m de longitud.



Obra: "Muelle de los Cambulloneros"



Descripción

Este muelle se proyecta para distintos usos relacionados con los tráficos de mercancía general, tráfico rodante y suministro de combustible. Las obras proyectadas son

las necesarias para la construcción de un muelle formado por dos alineaciones.

La primera de las alineaciones, la más próxima al muelle Elder, es en dirección norte-sur y una longitud de 336,6 m, que se consiguen con la construcción y el fondeo de 13 cajones de hormigón armado de 25,30 m de eslora, cimentados a la cota -14,00 m.

La segunda alineación, presenta una longitud de 427,8 m en sentido sur-este, mediante la construcción y fondeo de 17 cajones de hormigón armado de 25,30 m, y cimentados también a la -14,00 m.

Además se construyen dos tacones con dos rampas de 30 m de ancho cada una.

El calado a lo largo de toda la línea de atraque será de 14 m y la altura de coronación de su superestructura sobre B.MV.E. (Bajamar Máxima Viva Equinoccial) es de +4,40 m en los muelles y +2,40 m en las rampas.

Obra: "Pavimentación del muelle Gran Canaria"

Descripción

El anticuado y mal estado del firme de la Terminal de Contenedores situada en el muelle de Gran Canaria, aconseja la renovación del pavimento.

La ejecución de las obras del asunto consistirán en llevar a cabo la pavimentación de unos 150.000 m², dentro de la mencionada Terminal de Contenedores, así como la dotación de todos los servicios necesarios para el correcto funcionamiento de ésta según el uso a la que ha sido destinada. En el que, el firme actual del que dispone la terminal se sustituirá por un firme de nueva creación de hormigón en masa. La sección del firme estará compuesta por capa de sub-base granular de zahorra natural



con 0,25 m de espesor y firme de hormigón HP-40 de 0,35 m de espesor.

Obra: "Terminal de contenedores Virgen del Pino"**Descripción**

Este proyecto nace de la necesidad de ampliar la actual terminal de contenedores existente en el Muelle Virgen del Pino, para cubrir las demandas de aumento de tráfico en las mencionadas instalaciones. Las obras a ejecutar consiguen aumentar la línea de atraque y la superficie. El muelle se prolongará desde su extremo este y en dirección sur hasta alcanzar el muelle Elder, un total de 294 m, utilizando como elemento principal 11 cajones de 25,30 m de eslora cada uno, quedando el muelle con un calado de 14 m. Asimismo, está previsto obtener una superficie de 93.370 m² de los cuales 63.120 m² se destinarían al almacenamiento de contenedores.

Obra: "1ª fase del muelle de cruceros del puerto del Rosario"**Descripción**

Contempla la ejecución de un nuevo atraque de 450 m de longitud (los primeros 150 m con calado de 8 m y los últimos 300 m con calado 12 m) en la zona oeste de la dársena, destinado al tráfico de pasajeros y cruceros. Con esta actuación se pretende destinar toda esta zona, próxima al casco urbano, a tráficos compatibles con dicha ubicación, descargando además parte de la presión que existe sobre la línea de atraque en la zona de espigón.

**Obra: "Dragado acceso muelle Santa Catalina"****Descripción**

La obra se ha llevado a cabo por la UTE formada por las empresas Dragados y Drace y han logrado un nuevo muelle de 413 m de línea de atraque formado por un total de ocho cajones de hormigón y una espléndida ex-

planada de 11.000 m². Parte importante de esta obra son los 128.000 m² dragados de la bahía lo que ha permitido conseguir un calado de -11,00 m en bajamar, suficiente para acoger a los mayores buques del mundo ahora en servicio. Con tal motivo se realizan intensas voladuras, hasta 3 veces al día, para quitar las rocas de basalto que estaban en el fondo, con la ayuda primero de una draga de cinta corredera y luego con una retroexcavadora con una cuchara que ahora opera por la naciente del citado muelle.

Con la construcción de este nuevo muelle el puerto de la luz contará con un lugar de primera línea para recibir a cualquier nave de cruceros de las que hoy navegan en el mundo, evitando que haya que enviarlas a los muelles comerciales, más alejados de la ciudad, dejando así a los turistas en plena urbe.

El muelle Santa Catalina ya ha recibido la visita de dos cruceros de lujo, el Crystal Serenity y el Queen Mary II.

MÁLAGA

Obra: "Estación marítima explanada dique 1ª fase"

Descripción

El proyecto consiste en la construcción de un edificio paralelo a las líneas de los atraques Sur y Norte, destinado a Terminal Marítima para cruceros, dotado de los espacios e instalaciones necesarias para atender todas las necesidades y demandas que requiere este tipo de pasaje actuando como cabecera de línea, o de tránsito, con la posibilidad de poder realizar dos maniobras simultáneas.

Actualmente está en construcción la primera fase del edificio de 150 x 37 m en planta que dará servicio al atraque sur.

El edificio está cimentado con pilotes de 1,50 m de diámetro y 36 m de profundidad.



Obra: "Atracadero morro sur cruceros"



Descripción

Adosado a la explanada creada entre el muro dique de levante y el antiguo, con alineación sureste, se está construyendo un muro atraque destinado a cruceros.

La obra consiste en una plataforma de 136 x 28 m en planta, construida en dos módulos de 68 m de longitud, unidos mediante una junta de dilatación y cimentados con pilotes de 1,50 m de diámetro. Los pilotes se disponen en retículas de 8 x 8 m en sentido longitudinal y 10 x 10 m en sentido transversal.

Sobre estos pilotes se apoyan las vigas, el tablero y en viga cantil de hormigón armado.

MARÍN Y RÍA DE PONTEVEDRA

Obra: "Modificado muelle y explanada en zona expansión"

Descripción

Se ejecutaron dos muelles de cajones flotantes de hormigón armado, uno de 250 m de longitud de atraque con calado de 12 m sobre la BMVE y el otro de 9 m de calado sobre la BMVE.

Además se conformó una explanada de 160.000 m² protegida en los márgenes desprovistos de muelles mediante mantos de pedraplén y escolleras.



MELILLA

Obra: "Nueva estación marítima (módulo pasaje)"**Descripción**

El presente proyecto surge como respuesta a la necesidad de servir de embarque y desembarque de pasajeros de los muelles de Ribera I y Ribera II, al tiempo que se integra en el tejido urbano de la Ciudad.

El nuevo edificio consta de un cuerpo principal donde se aloja el vestíbulo de entrada y los accesos a la planta superior, iniciándose el recorrido por toda la Terminal. Al tiempo, dispondrá de una zona diáfana en la planta baja

para tráfico de vehículos, unas zonas de controles de seguridad, áreas de reparto, salas de preembarque, pasarelas fijas y móviles completándose con locales comerciales, cafetería, locales de navieras y resto de locales propios de una Terminal marítima.

En la obra con fecha del 31/12/05, se encontraban realizados los hincados de algunos pilotes fundamentalmente de las pantallas del módulo A, y demolición parcial de soleras y pavimentos en la zona de los tinglados. El número total de pilotes hincados era de 286.

Obra: "Nueva alineación del muelle de Ribera"**Descripción**

Tiene como objetivo el complementar a la nueva Estación de Viajeros a construir en el Muelle de Ribera. Consiste en una nueva alineación del muelle de Ribera actual, consiguiéndose una línea de atraque de 400 m y dos Ro-Ro.

En relación con la marcha de las obras a diciembre de 2005, hemos de señalar las causas por las no han podido ser terminadas, en la fecha del planning prevista, se debe, fundamentalmente, al problema suscitado por la existencia de un espigón que se vio afectado por el empuje del relleno a realizar contra él, y que sólo un estudio posterior al inicio de las obras permitió detectar. Ello, repetimos, ha dado lugar a que la zona final de la explanada a construir se encontrase aún sin la posibilidad de ser rellenada y rematada, cosa que se realizará en breve. Señalar que este retraso no afecta en absoluto a la terminación final del Proyecto en su conjunto. (Estación Marítima + Muelle).

Respecto al resto de las actuaciones previstas pendiente de ejecutar en este epígrafe, y al margen del indicado anteriormente, hay que señalar la necesidad de adecuar el Ribera 2 para posibilitar el atraque en el RO-RO nº 1 construido, ya que la existencia de roca al pie del muelle actual hace necesario el separarse del mismo

y conseguir así el calado necesario para los buques que se prevén atraquen en el mismo. En caso de no hacerse así, dicho atraque quedaría inoperativo para barcos de la eslora que se prevén, todo lo cual hace necesario el considerar la elaboración de un proyecto complementario que recoja lo dicho, más otra serie de actuaciones menores, necesarias todas ellas para que la operatividad final del conjunto del Proyecto sea óptima. En este mo-



mento no existen desviaciones en cuanto al presupuesto total de las obras, pero por lo anteriormente dicho, si se prevén que las haya, independientemente de la liquidación final.

Se prevé la finalización completa del nuevo Muelle en agosto de 2006.

MOTRIL

Obra: "Muelle de las Azucenas. 1ª fase"

Descripción

Las necesidades crecientes de nuevo espacio portuario, debido al incremento de tráficos que viene presentando el Puerto de Motril, hicieron necesaria la creación de nueva infraestructura marítima, de forma que se viera incrementada la longitud de atraque disponible en el Puerto.

Con la obra del Muelle de las Azucenas, el Puerto de Motril aumenta en 600 m la longitud de muelles disponibles para dar servicio a los tráficos, además de dotar al Puerto de un muelle de mayor calado y una dársena y canal de entrada dragados a la cota -12 m, de forma que no se pierda competitividad, puesto que el tamaño creciente de los buques exigía calados mayores a los existentes.

El muelle de Ribera o de las Azucenas consiste en un muelle vertical de 600 m de longitud de cajones prefabricados de hormigón armado, cimentado a la cota -14,00 m sobre una banqueta de escollera. La cota de coronación de los cajones es la +0,60. Desde esta cota hasta la +3,50 m se construye una superestructura formada por una viga cantil de 4,00 m de ancho, una viga carril de grúa trasera arriostrada y un relleno de material granular entre ambas vigas.

Para poder colocar la banqueta de escollera es necesario dragar en zanja.

Los cajones van trasdosados con material de cantera ($\varnothing 40^\circ$) en talud (3:2) y el resto de la explanada se rellena con material procedente del dragado de la dársena hasta la cota +3,50 m. La explanada así resultante tiene una su-



perficie aproximada de 110.500 m² cerrándose con el contradique existente, sobre estos últimos 50 m de cierre se prevé realizar un vial de conexión y aparcamientos no formando parte de la superficie de explanada útil para zona de almacenamiento. La zona de almacenamiento del muelle será de 102.000 m².

Se colocarán una defensa SUC-1000 H ó similar y un bolardo de 75 Tm por cajón, además de una escalera de pates cada 50 m.

En la fase 1 se han ejecutado 300 m en la parte del muelle más cercana al contradique, completándose el muelle (a partir de octubre de 2005) hasta su unión con la dársena pesquera en la fase 2. Asimismo se ha realizado ya parte del dragado de la nueva dársena y del canal de entrada hasta la cota -12 m.

SANTA CRUZ DE TENERIFE

Obra: "Ampliación del puerto de la Estaca"

Descripción

El objeto de las obras es acondicionar las instalaciones del Puerto de La Estaca para cumplir con las condiciones de seguridad frente a la acción del oleaje y adecuar a la demanda prevista sus condiciones de operatividad. Especialmente en lo que a línea de atraque y superficie se refiere.

Las obras están integradas por:

- Prolongación del dique de abrigo en 388,50 m de longitud.



- Adelantamiento del muelle existente en aproximadamente 29 m para formar una plataforma de pre-embarque.
- Creación de una dársena interior con capacidad para unas 130 embarcaciones de hasta 15 m de eslora.
- Construcción de una explanada terrestre de 1,5 Ha en el interior del puerto.

- Obras complementarias.

Esta obra está en fase de conclusión. Se han realizado las obras de defensa: Prolongación del Dique de abrigo, dique de abrigo de la dársena de embarcaciones menores, las obras de atraque y las explanadas. Está en fase de remates.

Obra: "Modificado nº 1. Nueva base contenedores dársena Este, 1ª fase"

Descripción

El objetivo es aumentar la capacidad de la Dársena del Este del puerto de Santa Cruz de Tenerife, para atender el tráfico de Contenedores.

Consiste básicamente en la construcción de una línea de atraque de aproximadamente 320 m de longitud y 16 m de calado, que parte desde la actual rampa de la base de contenedores del Bufadero siguiendo una alineación prácticamente paralela al actual muelle. Adosada a esta línea se generará una superficie total de explanada de aproximadamente 56.000 m².

La nueva alineación está construida por 12 cajones prefabricados de hormigón de 25,94 m de eslora y 16,75 m de manga en el fuste. Los cajones van dotados de unas cámaras antirreflexión con el objeto de atenuar la posible reflexión en el interior de la dársena. El cierre lateral de la explanada se realiza con un manto de protección de escollera de 2 Tm. Empleándose escollera de 500 kg en el talud de la margen derecha de la desembocadura del Barranco.

Esta obra está en construcción. Se ha realizado parte del dragado y de la retirada de escollera y se está preparando para la construcción de cajones.



Obra: "Modificado nº 1. Defensa ensanche explanada dársena pesca, 3ª fase del puerto de Santa Cruz de Tenerife"



Descripción

Consiste en continuar el dique de protección de la explanada que se ha venido generando en la Dársena de Pesca hasta cerrar por completo el recinto que posteriormente debe rellenarse.

El dique tiene dos tramos bien diferenciados con tipologías diferentes.

El primer tramo es un dique vertical construido con cajones de hormigón armado apoyados en banquetas de escollera y coronados a la cota +9,00 m por un espaldón de hormigón armado. La longitud total de este tramo es de 430 m.

El segundo tramo es un dique en talud de todo uno protegido por dos mantos de escollera. La longitud de este tramo es de 380 m.

Esta obra está en construcción. Se ha terminado el tramo de defensa vertical y se ha acabado el núcleo de la defensa en talud. Se está colocando la escollera de protección de la defensa en talud.

Obra: "Ampliación y protección roque La Hila, San Sebastián de la Gomera"

Descripción

Tiene por objeto la generación de una nueva explanada anexa al actual dique del puerto de San Sebastián de La Gomera. La superficie de la misma tendrá unos 16.430 m².

Para contener los rellenos de la explanada es necesario construir un dique vertical, paralelo al actual dique y a una distancia de él de 105 m, y un dique de cierre en talud, este

último en el lado sur de la explanada. El dique vertical a su vez se divide en dos tramos, el primero ejecutado con hormigón en masa, de unos 125,5 m de longitud.

Tanto el dique vertical como el dique en talud están rematados por un espaldón de hormigón armado, coronado a la cota +10,00 m.

Esta obra está en construcción. Se han fabricado los cajones que conforman la defensa vertical y se está vertiendo la banqueta de cimentación de los mismos.

SANTANDER

Obra: "Extremo Este del muelle 8"

Descripción

En la primavera de 2005 se inauguró la prolongación del Muelle 8 existente en Raos, que contaba con una alineación de 420 m. Se ha ejecutado la fase siguiente hasta rematar contra otro atraque ya en servicio. Las obras de Extremo Este del Muelle 8 consisten en la excavación del terreno, dragado de la zona de atraque y cimentación del muelle, y la preparación del lecho sobre el que se asientan 8 cajones de 42,50 m de eslora, 14,66 m de manga en la solera y 17 m de puntal hasta completar una nueva línea de atraque de unos 340 m de longitud y 13 m de calado, rematada por una viga cantil que soporta las defensas, bolardos y otros accesorios. Comprenden también



el trasdosado con pedraplén y filtro, rellenos, pavimentación y redes de servicios complementarios con el objeto de servir al tráfico de automóviles. Además se ha incluido el dragado correspondiente a la profundización de otro atraque y al mantenimiento de calados en la Dársena Norte de Raos.

SEVILLA

Obra: "Actuaciones nueva esclusa"**Descripción**

El Plan de Desarrollo parte de que la única operación viable para el mantenimiento y crecimiento de la actividad del Puerto es superar las limitaciones actuales de manga y calado, por lo que el Puerto necesita un Nuevo Acceso Marítimo.

Este Nuevo Acceso contempla aumentar el calado máximo nominal de 6,5 a 8 m, ya que los estudios técnicos acometidos cifran en 8 metros el calado óptimo, atendiendo a criterios de sostenibilidad en términos técnicos y económicos.

Así mismo, contempla la construcción de una nueva esclusa de 35 m nominales de manga. Estas medidas

atienden a la evolución en el tamaño de la construcción de buques, calados potenciales y márgenes de seguridad. Sólo el aumento de calado no permite el acceso de buques de mayor tamaño en condiciones de seguridad.

El nuevo acceso tendrá como consecuencia las siguientes mejoras:

- Recuperación de tráficos tradicionales del Puerto de Sevilla al incrementar el tamaño del buque potencial y por ende la competitividad del Puerto.
- Disminución del número de camiones entre Sevilla y Cádiz/Huelva de un 18%.
- Acceso a nuevos tráficos del hinterland servidos con buques de mayor tamaño.

**Obra: "Urbanización acceso general y viario 1ª fase obra"****Descripción**

Se pretende resolver la prolongación de la Avda. de la Raza, como vial portuario que dé servicio a las terminales del Cuarto y enlace con la futura esclusa. Así mismo se realizará la urbanización de las nuevas instalaciones de ampliación en la zona de la dársena del Cuarto.

El desarrollo de esta primera fase dotará de la accesibilidad necesaria por carretera y ferrocarril al extremo norte de la margen izquierda de la dársena del Cuarto. Con ello se pretende incentivar el asentamiento de nuevas terminales en esta zona.



TARRAGONA

Obra: "Prolongación dique rompeolas"

Descripción

Las obras consisten en prolongar el dique exterior actual en una longitud de 845,45 m siguiendo la alineación existente. La tipología principal es de dique vertical constituido por cajones prefabricados de hormigón armado, resolviéndose la unión de este dique con el actual con una sección tipo de dique en talud con un manto de protección de bloques de hormigón. Los fondos en los que discurre la obra varían de manera progresiva entre unos calados de $-23,00$ y $-27,00$ m aproximadamente, si bien para la cimentación de los cajones se ha previsto el dragado de los 2,00 m superiores del terreno natural, constituidos por arcillas limosas, de pobres características geotécnicas.

- *Dique vertical*: Está constituido por 11 cajones de 66,85 m de eslora que completan una longitud total, incluidas juntas de 0,10 m, de 736,35 m.

Todos ellos tienen 24,00 m de anchura en fuste, 26,00 m de anchura en la base y 22,50 m de puntal, estando cimentados a la cota $-21,50$ m.

Los cajones están aligerados interiormente mediante celdas cuadradas de $4,40 \times 4,40$ m que se rellenan de material granular, siendo el ancho libre de 3,90 m por la presencia de cartelas interiores de $0,25 \times 0,25$ m². Las paredes interiores cuentan con un espesor de 0,25 m y las exteriores de 0,50 m. El espesor de la solera es de 0,90 m y se proyectan a ambos lados del cajón zapatas del mismo espesor y de 1,00 m de vuelo. Las orejetas para formación de las juntas tienen una longitud de 0,50 m y hay un total de 4 orejetas exteriores y 2 interiores.

Estas obras están en ejecución desde el año 2004 y tienen un plazo de ejecución de 34 meses.

VALENCIA

Obra: "Recinto y atraque en el dique del Este"

Descripción

Este proyecto contempla la construcción de dos alineaciones de muelle de atraque, una de 1.000 m de longitud paralela al Dique del Este, y otra de unos 350 m de longitud y perpendicular a la primera, además de los rellenos tras ellos que configuran las superficies de almacenamiento de mercancía.

Los muelles se proyectan con un calado útil de 16 m y su tipología es de cajones flotantes de hormigón, cimentados sobre banqueta de escollera formada en una zanja que se draga en el fondo al efecto.

Para mejorar el terreno de cimentación, se procede a la construcción de una columna de grava en el fondo ma-

rino en toda la extensión que ocupan las alineaciones de los muelles.

La nueva superficie que quedará disponible para las operaciones portuarias una vez concluidas las obras será de unos 330.000 m².

Para conseguir esta superficie se rellenará el espacio tras los cajones con unos 3,8 millones de m³ de materiales de diversas procedencias previstas, principalmente del dragado de las diferentes dársenas del Puerto de Valencia, de las obras de ampliación del Puerto de Sagunto y de los aportes de tierra adentro.

Está prevista su terminación en los primeros meses de 2007.



Obra: "Conexión entre transversales definitiva"

Descripción

Una vez puestos en servicio el Canal de Acceso a la Dársena Interior y la Nueva Bocana, es necesario llevar a cabo la reordenación de la superficie de los Transversales, a la vez que remodelar los viales para tráfico rodado y ferroviario que conectan las zonas norte y sur del Puerto de Valencia.

A tal efecto, las caras exteriores de los Transversales de Levante y Poniente se unirán en una sola alineación, que unirá los Muelles de Poniente y Levante, unos 35 m más adelantada, de forma que quedará ampliada la anchura de los Transversales con objeto de dar cabida a los via-

les que sirvan al tráfico rodado y a las nuevas vías de ferrocarril, así como lograr una anchura suficiente hacia el interior que permita los futuros desarrollos de la Dársena Interior.

Se incluye en esta inversión la construcción de los viales e intersecciones necesarios para reordenar el tráfico en lo que será el límite que separe la zona comercial del puerto de la Dársena Interior, incluyendo un paso inferior en falso túnel que independice el tráfico portuario nortesur del tráfico ciudadano de vehículos ligeros que accedan a la zona de oficinas y de cruceros.

Esta inversión tiene prevista su conclusión a lo largo de 2007.



Obra: "Conexión tráfico rodado acceso sur. 2ª fase"

Descripción

En el diseño del proyecto se pretenden conseguir los siguientes objetivos fundamentales:

- Dotar del adecuado nivel de servicio a un itinerario de acceso cada vez más demandado, debido a un creciente trasiego de mercancías que se ve favorecido por la especial situación estratégica del Puerto.
- Mejorar la conexión de los movimientos principales dotándolos de mayor seguridad, capacidad y comodidad.



- Garantizar la accesibilidad de las zonas circundantes a dichas vías, potenciando su futuro desarrollo.
- Evitar la interferencia de los dos modos de comunicación por carretera y ferrocarril, diseñando los pasos a distinto nivel que resulten precisos.
- Asegurar que su diseño y dimensionamiento es compatible con el planeamiento futuro, en particular se ha tenido en cuenta el desarrollo previsto para la ZAL.

Obra: "Nuevo encauzamiento viejo cauce río Turia"

Descripción

Con objeto de reutilizar para la explotación portuaria unas 22 Ha que actualmente ocupa el antiguo cauce del río Turia se construye un nuevo encauzamiento que une dicho cauce con la Dársena de Turia, iniciándose unos 400 m aguas abajo del puente de Astilleros.

El nuevo encauzamiento, totalmente cubierto y aprovechable para usos portuarios, se construye de hormigón armado y pretensado con las dimensiones suficientes para garantizar el desagüe de las máximas avenidas que, procedentes del casco urbano de Valencia, pudieran llegar por el cauce.

Durante 2005 se ha completado la inversión, iniciada ya en 2004, quedando totalmente terminada y en servicio.



Obra: "Consolidación parcela Noreste ampliación Sur"

Descripción

Las obras incluidas en este proyecto tienen por objeto los trabajos de mejora de los rellenos fangosos existentes en la última parcela de la Ampliación Sur que debe servir para completar la superficie de la concesión de la Terminal Pública de Contenedores (TPC).

Se incluyen actuaciones tales como la mejora de los cuatro metros superficiales de fango mediante su mezclado con cemento, formando una costra homogénea que,

entre otras cosas, permita el paso de maquinaria sobre ella, circunstancia imposible en su actual estado.

Una vez completado este proceso y, tras la hincada de drenes verticales, se dispondrá una precarga para conseguir la mejora de las características geotécnicas de los fangos y una deformabilidad que resulte admisible para el uso al que se destina esta superficie. La precarga se mantendrá el tiempo suficiente para conseguir un grado de consolidación similar al obtenido en el resto de la TPC.



Obra: "Ampliación superficie muelle adosado al viejo cauce"

Descripción

Esta inversión incluye la construcción de un dique de escollera que, uniendo los Muelles Sur y Adosado al viejo cauce actuales, forme un recinto de unos 170.000 m² que posteriormente se rellena con productos procedentes del dragado y aportes por tierra. Una parte de la superficie ganada lo será en el último tramo del actual cauce del río Turia que, una vez desviado hacia la Dársena Turia, será rellenado y aprovechado para usos portuarios.



Obra: "Pavimento contenedores Terminal Msc fase I"

Descripción

En esta primera fase se pavimentará con pavimento definitivo toda la superficie de que puede disponerse actualmente, ya consolidada, en los terrenos que ocupará la futura Terminal de MSC, es decir, unos 170.000 m².

Se incluye en esta actuación la construcción de todas las redes de servicios necesarias para la explotación de la Terminal, caminos de rodadura de pórtilos

sobre neumáticos, carriles de rodadura y sus respectivos cimientos para las grúas de muelle de contenedores y la adecuación de la superestructura de un tramo del propio muelle al uso al que se destina. Se incluye igualmente la red de drenaje de aguas pluviales, redes de suministro de agua potable, contraincendios, media tensión, alumbrado, etc.

La inversión ha dado comienzo a lo largo del ejercicio 2005, habiéndose ejecutado el 90% de estas obras.



Obra: "Recinto ampliación Xitá interior (muelle y relleno)"

Descripción

El proyecto contempla la prolongación del denominado "Muelle de la Xitá" o Muelle de la Dársena Norte hacia el norte en una longitud de unos 236 m adicionales a los ya existentes, además de los rellenos tras él que completan la superficie de almacenamiento de mercancías en ese muelle.

El muelle se proyecta con un calado útil de 16,00 m y su tipología será de cajones flotantes cimentados sobre banqueta de escollera formada en una zanja que se draga en el fondo al efecto, con la misma sección tipo que el muelle que se prolonga.

La superficie nueva que quedará disponible para operaciones portuarias una vez concluidas las obras será de unos 25.000 m².

Para conseguir esta superficie se rellenará el espacio tras los cajones con unos 250.000 m³ de materiales de diversas procedencias previstas, principalmente del dragado de las diferentes dársenas del Puerto de Valencia y de excavaciones que se realizan en las zonas próximas al puerto.



Finalmente, los rellenos así constituidos se terminarán en superficie con la construcción de un pavimento adecuado al uso que se vaya a dar a la superficie.

Para completar la funcionalidad de esta explanada, se construye una alineación de muelle perpendicular a la anteriormente descrita, de 7 m de calado operativo, que permita el atraque de las embarcaciones que deben prestar el servicio de suministro de combustible a buques, de hasta 72 m de eslora.



Obra: "Complementario modificado obras abrigo y prolongación dique"

Descripción

Las obras de ampliación del Puerto de Sagunto incluían la construcción de un dique exterior de 1.218 m de longitud que proporcionase abrigo a la nueva Dársena Sur.

Con objeto de mejorar las condiciones de accesibilidad marítima al Puerto de Sagunto se ha prolongado el mencionado dique en una longitud de 160 m, consiguiendo de esta forma la mejora prevista.

En esta inversión se han incluido algunas de las canalizaciones e instalaciones necesarias para dotar de alumbrado vial tanto al dique como al contradique, y de red contraincendios y agua potable en el dique.

Esta inversión se ha ejecutado íntegramente en el ejercicio 2005.

Obra: "Nuevo acceso ferroviario Sur"

Descripción

Esta inversión tiene por objeto construir, dentro del límite portuario, las instalaciones ferroviarias que conectan el Puerto de Valencia con el Nuevo Acceso Ferroviario desde la Estación de Fuente de San Luis, además de adecuar el trazado interior ferroviario a las previsiones de superficies en concesión en la Ampliación Sur del Puerto de Valencia.

Se construyen dos vías hacia el sur, que terminan en la playa de vías de la Terminal Pública de Contenedores, sobre balasto y electrificadas hasta la cabecera de la playa de vías mencionada. Hacia el norte se construyen tres vías que serán ampliables hasta cinco en una segunda fase.

Estas tres vías enlazan con la red actual en las inmediaciones del puente sobre el viejo cauce del río Turia. Estas vías también se construyen sobre balasto y se electrifican solamente dos de ellas.

Por último, se reubican las dos vías que enlazan la zona norte del puerto con la Terminal Pública de Conte-



nedores, y se sustituyen por una vía única que queda fuera de lo que será la ampliación de la concesión de la Terminal Pública en el Muelle de Costa de la Ampliación sur.

Esta inversión se ha concluido durante el ejercicio 2005, quedando lista para su entrada en servicio.



VILAGARCÍA

Obra: "Explanada y prolongación línea de atraque del muelle de Ferrazo"

Descripción

El objeto de la mencionada obra surge de la necesidad de ganar espacio terrestre y línea de atraque en el Puerto de Vilagarcía, consistiendo las mismas en:

- Dragado: de una zanja para la cimentación de muelles y dique a una cota variable hasta encontrar terreno competente. El volumen estimado a dragar es de 1.380.000 m³, que se puede clasificar como de categoría I y II, y está previsto verterlo en alta mar a 18 millas de distancia del puerto.
- Prolongación del actual dique de Ferrazo: en 70 m para dar protección a la explanada que se crea. La sección tipo es en talud, similar a la existente, y constituida por un núcleo de todo uno, capas filtro de escollera de 50 y 500 kg y manto principal de escollera de 5 Tm.
- Muelle: distribuido en tres alineaciones: alineación Norte de 380,64 m, alineación Este de 201,50 m, y alineación Sur de 257,76 m. El muelle es de gravedad constituido por 24 cajones de hormigón armado de 42,193 m de eslora, 14,5 m de manga en fuste y 16 m de puntal y están aligerados interiormente por tres filas de celdas cuadradas de 4,40 m de lado. El muelle actual de Ferrazo se prolonga 40 m con una sección tipo de hormigón sumergido.

En la esquina entre la alineación Sur y el muelle de Ferrazo existente se proyecta una rampa Ro-Ro de 30 m de anchura y 30 m de longitud con una pendiente del 6%.

- Explanada: será creada entre las alineaciones del muelle y el dique de ferrazo tiene una superficie de 80.170 m². Está previsto que se rellene con jabre procedente de canteras o desmontes hasta la cota +4,00 m. El último metro se rellenará con material seleccionado y compactado.
- Instalaciones: la explanada será dotada de una red de saneamiento de pluviales y en el muelle se dispondrán tomas de agua y electricidad.

Las obras comenzaron a ejecutarse el 29 de junio de 2004, y durante el año 2005 se ha finalizado el dragado de la misma, alcanzándose el 100% de su ejecución, y habiéndose realizado un 77,33% del capítulo correspondiente a "Muelles", un 51,77% del capítulo correspondiente a "Dique de protección", un 90% del capítulo de "Seguridad y Salud", y un 7,06% del capítulo de "Relleno", de modo que a 31 de diciembre los trabajos realizados alcanzan el 73,57% del total de ejecución de la obra. La fecha prevista para la finalización de las obras es el 29 de diciembre de 2006. Actualmente se están realizando los trabajos según el Plan de Obra presentado, por lo que no se esperan retrasos en la ejecución de la misma.

5.2. EVOLUCIÓN DE LAS INVERSIONES (millones de euros) / INVESTMENTS DEVELOPMENT (millions of euros)

5.2.1. Euros corrientes / Current euros

| | 1996 | 1997 | 1998 | 1999 | 2000 | 2001 | 2002 | 2003 | 2004 | 2005 | TOTAL |
|------------------------------|--------------|--------------|--------------|--------------|--------------|--------------|--------------|--------------|--------------|--------------|----------------|
| A Coruña | 6,6 | 12,5 | 10,1 | 7,5 | 8,0 | 18,8 | 15,4 | 5,1 | 7,2 | 15,5 | 106,7 |
| Alicante | 14,6 | 3,8 | 4,9 | 4,2 | 5,8 | 7,5 | 8,0 | 14,0 | 16,7 | 27,1 | 106,6 |
| Almería-Motril | 4,1 | 6,4 | 1,8 | 12,7 | 10,3 | 11,2 | 12,7 | 11,6 | 18,4 | (1) | 89,2 |
| Almería | (1) | | | | | | | | | 20,7 | 20,7 |
| Avilés | 2,9 | 4,1 | 3,4 | 5,4 | 2,6 | 5,0 | 3,8 | 14,0 | 12,0 | 17,4 | 70,6 |
| Bahía de Algeciras | 22,1 | 34,5 | 40,5 | 37,7 | 18,3 | 22,6 | 24,7 | 42,6 | 48,6 | 70,4 | 362,0 |
| Bahía de Cádiz | 9,1 | 8,9 | 7,1 | 6,9 | 8,7 | 7,2 | 10,7 | 13,5 | 17,8 | 7,8 | 97,7 |
| Baleares | 6,4 | 7,0 | 8,5 | 13,7 | 14,9 | 21,7 | 37,0 | 31,9 | 22,4 | 24,4 | 187,9 |
| Barcelona | 46,2 | 17,8 | 32,6 | 81,9 | 62,5 | 116,1 | 70,9 | 133,0 | 151,4 | 213,6 | 926,0 |
| Bilbao | 41,1 | 57,7 | 50,4 | 38,2 | 35,9 | 28,7 | 29,5 | 31,6 | 41,0 | 52,4 | 406,5 |
| Cartagena | 9,7 | 8,8 | 5,5 | 6,1 | 10,2 | 16,9 | 31,3 | 36,0 | 26,3 | 20,7 | 171,5 |
| Castellón | 7,3 | 7,8 | 10,2 | 9,2 | 6,1 | 2,9 | 31,8 | 29,0 | 27,8 | 19,3 | 151,4 |
| Ceuta | 1,5 | 5,4 | 3,9 | 6,0 | 4,5 | 3,4 | 5,3 | 7,3 | 6,0 | 6,8 | 50,1 |
| Ferrol-San Cibrao | 5,1 | 2,5 | 2,5 | 6,4 | 9,4 | 12,3 | 9,9 | 35,4 | 56,6 | 13,1 | 153,2 |
| Gijón | 2,1 | 5,6 | 9,3 | 7,2 | 23,9 | 29,8 | 29,0 | 36,8 | 23,8 | 53,6 | 221,1 |
| Huelva | 12,7 | 11,8 | 13,7 | 7,4 | 13,8 | 13,0 | 24,2 | 22,3 | 26,4 | 8,9 | 154,2 |
| Las Palmas | 21,6 | 32,3 | 42,2 | 23,4 | 29,2 | 42,9 | 39,4 | 61,9 | 73,0 | 46,7 | 412,6 |
| Málaga | 3,3 | 6,8 | 23,0 | 20,1 | 16,3 | 18,8 | 11,4 | 6,4 | 9,5 | 10,4 | 126,0 |
| Marín y Ría de Pontevedra .. | 3,3 | 3,9 | 5,0 | 2,5 | 3,6 | 5,0 | 4,1 | 5,4 | 4,4 | 4,8 | 42,0 |
| Melilla | 9,3 | 7,5 | 4,8 | 15,0 | 7,7 | 6,8 | 7,7 | 4,4 | 2,8 | 14,2 | 80,2 |
| Motril | (1) | | | | | | | | | 7,3 | 7,3 |
| Pasajes | 5,2 | 3,2 | 6,4 | 2,7 | 5,5 | 3,1 | 2,6 | 3,7 | 2,8 | 6,0 | 41,2 |
| Sta. C. de Tenerife | 16,7 | 14,0 | 15,2 | 17,2 | 17,2 | 26,0 | 16,2 | 22,2 | 32,9 | 29,8 | 207,4 |
| Santander | 9,0 | 8,3 | 3,8 | 7,9 | 14,2 | 15,2 | 11,8 | 4,2 | 19,1 | 8,7 | 102,0 |
| Sevilla | 1,2 | 3,7 | 3,3 | 5,8 | 6,9 | 3,1 | 6,9 | 5,8 | 2,4 | 19,5 | 58,6 |
| Tarragona | 19,6 | 23,2 | 27,3 | 25,6 | 20,0 | 21,4 | 19,1 | 23,0 | 21,1 | 27,1 | 227,4 |
| Valencia | 43,4 | 44,2 | 21,4 | 37,3 | 31,3 | 29,3 | 59,7 | 72,7 | 68,0 | 108,7 | 516,0 |
| Vigo | 6,5 | 14,0 | 13,6 | 6,6 | 15,2 | 9,8 | 19,2 | 18,3 | 36,8 | 16,0 | 156,0 |
| Vilagarcía | 3,3 | 3,2 | 2,6 | 2,9 | 3,1 | 2,1 | 1,3 | 1,5 | 5,4 | 5,3 | 30,7 |
| Puertos del Estado | 5,3 | 2,4 | 2,6 | 1,1 | 2,0 | 0,6 | 1,5 | 1,2 | 8,6 | 1,8 | 27,1 |
| Ajustes consolidación | -2,3 | -0,4 | -0,5 | -0,1 | -1,1 | -1,5 | - | - | -6,4 | - | -12,3 |
| TOTAL | 336,9 | 360,9 | 375,1 | 418,5 | 405,8 | 499,7 | 545,1 | 694,8 | 782,8 | 878,0 | 5.297,6 |

(1) La Autoridad Portuaria de Almería-Motril se segregó el 01-10-2005 en las Autoridades Portuarias de Almería y de Motril, aunque los estados financieros se separaron con efectos 01-01-2005.

EVOLUCIÓN DE LAS INVERSIONES (EUROS CORRIENTES)



anejo primero

Comunidades Autónomas:
tráfico portuario
*Autonomous Regional Government
depending ports: port traffic*

anuario
estadístico
2005

1. TRÁFICO TOTAL (Toneladas) / TOTAL TRAFFIC (Tonnes)

| | GRANELES LÍQUIDOS LIQUIDS | | | Graneles sólidos Solids bulks | Mercancía general General cargo | Tráfico interior Local traffic | AVITUALLAMIENTO SHIP'S SUPPLIES | | | Pesca fresca Fresh fish | TOTAL TOTAL |
|--------------------|------------------------------|---------------------------|----------------|-------------------------------------|---------------------------------------|--------------------------------------|------------------------------------|----------------|----------------|-------------------------------|-------------------|
| | P. Petrol. Petrol p. | O. Líquidos O. liquids | Total Total | | | | P. petrol. Petrol p. | Resto Rest | Total Total | | |
| País Vasco | - | - | - | - | 290.371 | - | - | - | - | - | 290.371 |
| Cantabria | - | - | - | - | - | - | 4.113 | 25.615 | 29.728 | 10.744 | 40.472 |
| Asturias | - | - | - | - | - | - | 1.731 | - | 1.731 | 1.078 | 2.809 |
| Galicia | - | - | - | 1.007.300 | 586.704 | - | 28.282 | 285.140 | 313.422 | 100.888 | 2.008.314 |
| Andalucía | - | - | - | 3.921.958 | 40.975 | - | 56.221 | 29.827 | 86.048 | 41.434 | 4.090.415 |
| Murcia | - | - | - | - | - | - | - | 10.122 | 10.122 | 2.437 | 12.559 |
| Valencia | 25.835 | - | 25.835 | 574.855 | 510.567 | - | 91.669 | 153.034 | 244.703 | 28.726 | 1.384.686 |
| Cataluña | 7.584 | - | 7.584 | 2.314.497 | 1.490.634 | - | s.d. | s.d. | s.d. | 32.762 | 3.845.477 |
| Baleares | - | - | - | - | 360.886 | - | 7.852 | 65.410 | 73.262 | 1.249 | 435.396 |
| Canarias | - | - | - | 1.899.448 | - | - | - | - | - | 1.847 | 1.901.295 |
| TOTAL | 33.419 | - | 33.419 | 9.718.058 | 3.280.137 | - | 189.869 | 569.147 | 759.016 | 221.165 | 14.011.795 |

2. TRÁFICO DE MERCANCIAS EMBARCADAS Y DESEMBARCADAS / LOADED AND UNLOADED GOODS TRAFFIC

| | EMBARCADAS LOADED | | | | | DESEMBARCADAS UNLOADED | | | | | Transbor- dadas Tran- shipped | TOTAL TOTAL |
|--------------------|----------------------|---------------------|-----------------------|-------------------------|-------------------|---------------------------|---------------------|-------------------------|-------------------------|------------------|--|-------------------|
| | Cabotaje Domestic | Exterior Foreign | Avituall. Supplies | T. interior Local t. | Total Total | Cabotaje Domestic | Exterior Foreign | P. fresca Fresh fish | T. interior Local t. | Total Total | | |
| País Vasco | 67.975 | 7.553 | - | - | 75.528 | 193.359 | 21.484 | - | - | 214.843 | - | 290.371 |
| Cantabria | - | - | 29.728 | - | 29.728 | - | - | 10.744 | - | 10.744 | - | 40.472 |
| Asturias | - | - | 1.731 | - | 1.731 | - | - | 1.078 | - | 1.078 | - | 2.809 |
| Galicia | 285.846 | 910.108 | 313.422 | - | 1.509.376 | 15.897 | 382.153 | 100.888 | - | 498.938 | - | 2.008.314 |
| Andalucía | 1.882.918 | 2.078.048 | 86.048 | - | 4.047.014 | 157 | 1.810 | 41.434 | - | 43.401 | - | 4.090.415 |
| Murcia | - | - | 10.122 | - | 10.122 | - | - | 2.437 | - | 2.437 | - | 12.559 |
| Valencia | 653.832 | 176.640 | 244.703 | - | 1.075.175 | 225.089 | 55.696 | 28.726 | - | 309.511 | - | 1.384.686 |
| Cataluña | 2.822.688 | 306.914 | s.d. | - | 3.129.602 | 28.399 | 654.714 | 32.762 | - | 715.875 | - | 3.845.477 |
| Baleares | 120.600 | - | 73.262 | - | 193.862 | 240.286 | - | 1.249 | - | 241.535 | - | 435.396 |
| Canarias | 949.724 | - | - | - | 949.724 | 949.724 | - | 1.847 | - | 951.571 | - | 1.901.295 |
| TOTAL | 6.783.583 | 3.479.263 | 759.016 | - | 11.021.862 | 1.652.911 | 1.115.857 | 221.165 | - | 2.989.932 | - | 14.011.795 |

3. TRÁFICO EXTERIOR Y DE CABOTAJE / FOREIGN AND DOMESTIC TRAFFIC

| | EXTERIOR FOREIGN | | | CABOTAJE DOMESTIC | | | Transbor- dadas <i>Transhipped</i> | Pesca, avitualla- miento, tráf. interior <i>Fish, supplies & local traffic</i> | TOTAL TOTAL |
|--------------------|-----------------------------|----------------------------------|-----------------------|-----------------------------|----------------------------------|-----------------------|--|--|-------------------|
| | Embarcadas <i>Loaded</i> | Desembarcadas <i>Unloaded</i> | Total <i>Total</i> | Embarcadas <i>Loaded</i> | Desembarcadas <i>Unloaded</i> | Total <i>Total</i> | | | |
| País Vasco | 7.553 | 21.484 | 29.037 | 67.975 | 193.359 | 261.334 | - | - | 290.371 |
| Cantabria | - | - | - | - | - | - | - | 40.472 | 40.472 |
| Asturias | - | - | - | - | - | - | - | 2.809 | 2.809 |
| Galicia | 910.108 | 382.153 | 1.292.261 | 285.846 | 15.897 | 301.743 | - | 414.310 | 2.008.314 |
| Andalucía | 2.078.048 | 1.810 | 2.079.858 | 1.882.918 | 157 | 1.883.075 | - | 127.482 | 4.090.415 |
| Murcia | - | - | - | - | - | - | - | 12.559 | 12.559 |
| Valencia | 176.640 | 55.696 | 232.336 | 653.832 | 225.089 | 878.921 | - | 273.429 | 1.384.686 |
| Cataluña | 306.914 | 654.714 | 961.628 | 2.822.688 | 28.399 | 2.851.087 | - | 32.762 | 3.845.477 |
| Baleares | - | - | - | 120.600 | 240.286 | 360.886 | - | 74.511 | 435.396 |
| Canarias | - | - | - | 949.724 | 949.724 | 1.899.448 | - | 1.847 | 1.901.295 |
| TOTAL | 3.479.263 | 1.115.857 | 4.595.120 | 6.783.583 | 1.652.911 | 8.436.494 | - | 980.181 | 14.011.795 |

4. CLASIFICACIÓN DE MERCANCÍAS SEGÚN SU NATURALEZA / CLASIFICATION OF GOODS BY TYPES

| MERCANCÍAS / GOODS | CABOTAJE DOMESTIC | | | EXTERIOR FOREIGN | | | TOTAL TOTAL | | |
|---|-------------------|------------------------|-------------|-------------------|------------------------|-------------|-------------------|------------------------|-------------|
| | Embarcadas Loaded | Desembarcadas Unloaded | Total Total | Embarcadas Loaded | Desembarcadas Unloaded | Total Total | Embarcadas Loaded | Desembarcadas Unloaded | Total Total |
| ENERGÉTICO / POWER PRODUCTS | 26.123 | 5.768 | 31.891 | - | 91.578 | 91.578 | 26.123 | 97.346 | 123.469 |
| 01 Petróleo crudo / Crude oil | - | - | - | - | - | - | - | - | - |
| 02 Fuel-oil / Fuel oil | - | - | - | - | - | - | - | - | - |
| 03 Gas-oil / Gas oil | 25.835 | 3.069 | 28.904 | - | 341 | 341 | 25.835 | 3.410 | 29.245 |
| 04 Gasolina / Petrol | - | - | - | - | - | - | - | - | - |
| 06 Otros productos petrolíferos / Other oil products | 3 | - | 3 | - | - | - | 3 | - | 3 |
| 07 Gases energéticos de petróleo / Petroleum power gases | 16 | 16 | 32 | - | - | - | 16 | 16 | 32 |
| 35 Gas natural / Natural gas | - | - | - | - | - | - | - | - | - |
| 12 Carbón y coque de petróleo / Coal and petroleum coke... | 269 | 2.683 | 2.952 | - | 91.237 | 91.237 | 269 | 93.920 | 94.189 |
| SIDERÚRGICO / SIDERURGICAL | 23.443 | 111.769 | 135.212 | 59.100 | 127.853 | 186.953 | 82.543 | 239.622 | 322.165 |
| 08 Mineral de hierro / Iron ore | 2.550 | 29 | 2.579 | 8.450 | 15.165 | 23.615 | 11.000 | 15.194 | 26.194 |
| 11 Chatarra de hierro / Scrap iron | - | 6.114 | 6.114 | - | - | - | - | 6.114 | 6.114 |
| 13 Productos siderúrgicos / Siderurgical products | 20.893 | 105.626 | 126.519 | 50.650 | 112.688 | 163.338 | 71.543 | 218.314 | 289.857 |
| METALÚRGICO / METALLURGIC PRODUCTS | 267.904 | 50.005 | 317.909 | 596.679 | 218.239 | 814.918 | 864.583 | 268.244 | 1.132.827 |
| 09 Piritas / Pyrites | - | - | - | - | - | - | - | - | - |
| 10 Otros minerales / Other metal ores | 267.888 | 1.977 | 269.865 | 596.679 | 177.441 | 774.120 | 864.567 | 179.418 | 1.043.985 |
| 36 Otros productos metalúrgicos / Other metallurgical products | 16 | 48.028 | 48.044 | - | 40.798 | 40.798 | 16 | 88.826 | 88.842 |
| ABONOS / FERTILIZERS | 30.907 | 13.270 | 44.177 | 3.434 | 23.965 | 27.400 | 34.341 | 37.235 | 71.576 |
| 14 Fosfatos / Phosphates | - | 2.839 | 2.839 | - | 315 | 315 | - | 3.154 | 3.154 |
| 15 Potasas / Potash | 30.907 | - | 30.907 | 3.434 | - | 3.434 | 34.341 | - | 34.341 |
| 16 Abonos naturales y artificiales / Natural and artificial fertilizers | - | 10.431 | 10.431 | - | 23.650 | 23.650 | - | 34.081 | 34.081 |
| PRODUCTOS QUÍMICOS / CHEMICAL PRODUCTS ... | 12.037 | 3.900 | 15.937 | 907 | - | 907 | 12.944 | 3.900 | 16.844 |
| 17 Productos químicos / Chemical products | 12.037 | 3.900 | 15.937 | 907 | - | 907 | 12.944 | 3.900 | 16.844 |
| MATERIALES DE CONSTRUCCIÓN / BUILDING MATERIALS | 5.693.632 | 984.960 | 6.678.592 | 2.324.124 | 177.782 | 2.501.906 | 8.017.756 | 1.162.742 | 9.180.498 |
| 05 Asfalto / Asphalt | 95 | 3.606 | 3.701 | - | - | - | 95 | 3.606 | 3.701 |
| 18 Cemento y clinker / Cement and clinker | 2.529.158 | 848.163 | 3.377.321 | 246.076 | 177.722 | 423.798 | 2.775.234 | 1.025.885 | 3.801.119 |
| 20 Materiales de construcción / Building materials | 3.164.379 | 133.191 | 3.297.570 | 2.078.048 | 60 | 2.078.108 | 5.242.427 | 133.251 | 5.375.678 |
| AGRO-GANADERO Y ALIMENTARIO / STOCKBREEDING AND FEEDING PRODUCTS | 36.952 | 65.294 | 102.246 | 1.908 | 198.243 | 200.151 | 38.860 | 263.537 | 302.397 |
| 21 Cereales y sus harinas / Cereals and their flours | 175 | 4.382 | 4.557 | - | 22.289 | 22.289 | 175 | 26.671 | 26.846 |
| 22 Habas y harinas de soja / Soya beans and flours | - | - | - | - | - | - | - | - | - |
| 23 Frutas, hortalizas y legumbres / Fruits and vegetables | 27.818 | 1.887 | 29.705 | - | - | - | 27.818 | 1.887 | 29.705 |
| 24 Vinos, bebidas, alcoholes y derivados / Wines, drinks, alcohols and by-products | 2.897 | 18.381 | 21.278 | - | - | - | 2.897 | 18.381 | 21.278 |
| 27 Conservas / Canned foods | 5.100 | 249 | 5.349 | - | - | - | 5.100 | 249 | 5.349 |
| 28 Tabaco, cacao, café y especias / Tobacco, cacao, coffee and spices | - | - | - | - | - | - | - | - | - |
| 29 Aceites y grasas / Oils and greases | 29 | 125 | 154 | - | 2.350 | 2.350 | 29 | 2.475 | 2.504 |
| 30 Otros productos alimenticios / Other food products | 919 | 37.298 | 38.217 | - | 79 | 79 | 919 | 37.377 | 38.296 |

| MERCANCÍAS / GOODS | CABOTAJE DOMESTIC | | | EXTERIOR FOREIGN | | | TOTAL TOTAL | | |
|---|-------------------|------------------------|-------------|-------------------|------------------------|-------------|-------------------|------------------------|-------------|
| | Embarcadas Loaded | Desembarcadas Unloaded | Total Total | Embarcadas Loaded | Desembarcadas Unloaded | Total Total | Embarcadas Loaded | Desembarcadas Unloaded | Total Total |
| 33 Pescado congelado / Frozen fish | 3 | 702 | 705 | 1.908 | 173.525 | 175.433 | 1.911 | 174.227 | 176.138 |
| 37 Piensos y forrajes / Green and dry fodders | 11 | 2.270 | 2.281 | - | - | - | 11 | 2.270 | 2.281 |
| OTRAS MERCANCÍAS / OTHER GOODS | 421.858 | 144.091 | 565.949 | 493.111 | 278.197 | 771.308 | 914.969 | 422.288 | 1.337.257 |
| 19 Maderas y corcho / Woods and cork | 3.804 | 28.997 | 32.801 | 30.990 | 92.716 | 123.705 | 34.793 | 121.713 | 156.506 |
| 25 Sal común / Common salt | 319.204 | 58.091 | 377.295 | 177.273 | 32.377 | 209.650 | 496.477 | 90.468 | 586.945 |
| 26 Papel y pasta / Paper and wood pulp | 23.054 | 34.977 | 58.031 | 259.362 | 144.735 | 404.097 | 282.416 | 179.712 | 462.128 |
| 31 Maquinaria y repuestos / Machinery and spares | 1.402 | 1.518 | 2.920 | 1.592 | 2.858 | 4.450 | 2.994 | 4.376 | 7.370 |
| 34 Resto de mercancías / Other goods | 74.395 | 20.507 | 94.902 | 23.894 | 5.512 | 29.406 | 98.289 | 26.019 | 124.308 |
| TRANSPORTES ESPECIALES / SPECIAL TRANSPORT | 270.727 | 273.854 | 544.581 | - | - | - | 270.727 | 273.854 | 544.581 |
| 32 Automóviles y sus piezas / Vehicles and their parts | 186.649 | 187.760 | 374.409 | - | - | - | 186.649 | 187.760 | 374.409 |
| 38 Tara vehículos régimen de carga / Tare of vehicles considered like good | 84.078 | 86.094 | 170.172 | - | - | - | 84.078 | 86.094 | 170.172 |
| 39 Tara de contenedores / Containers tare | - | - | - | - | - | - | - | - | - |
| 40 Mercancía en contenedores tránsito / Containerised goods in transit | - | - | - | - | - | - | - | - | - |
| TOTAL | 6.783.583 | 1.652.911 | 8.436.494 | 3.479.263 | 1.115.857 | 4.595.120 | 10.262.846 | 2.768.768 | 13.031.614 |

5. PESCA CAPTURADA. TONELADAS Y VALOR EN PRIMERA VENTA / FISH CAPTURES. TONNES AND VALUE

| | PESCA FRESCA FRESH FISH | | | | | PESCA CONGELADA FROZEN FISH | PESCA TOTAL TOTAL FISH |
|------------------|----------------------------|--------------------------|---------------|----------------|---|--------------------------------------|---------------------------------|
| | Moluscos Shell | Crustáceos Crustacean | Peces Fish | Total Total | Valor 1ª venta (euros) Value (euros) | | |
| País Vasco | - | - | - | - | - | - | - |
| Cantabria | 22 | 3 | 10.719 | 10.744 | 17.582.226 | - | 10.744 |
| Asturias | 129 | 65 | 884 | 1.078 | 6.664.252 | - | 1.078 |
| Galicia | 11.578 | 832 | 88.478 | 100.888 | 225.655.963 | 175.496 | 276.384 |
| Andalucía | 11.636 | 1.168 | 28.630 | 41.434 | 104.396.222 | - | 41.434 |
| Murcia | - | - | 2.437 | 2.437 | 7.816.274 | - | 2.437 |
| Valencia | 3.236 | 1.268 | 24.222 | 28.726 | 89.165.628 | - | 28.726 |
| Cataluña | 3.171 | 1.253 | 28.337 | 32.762 | 114.509.425 | - | 32.762 |
| Baleares | - | - | 1.249 | 1.249 | 9.951.750 | - | 1.249 |
| Canarias | 1 | - | 1.845 | 1.847 | s.d. | - | 1.847 |
| TOTAL | 29.774 | 4.589 | 186.802 | 221.165 | 575.741.740 | 175.496 | 396.661 |

6. BUQUES MERCANTES ENTRADOS EN PUERTO / SHIPS ENTERED

| | CABOTAJE DOMESTIC | | EXTERIOR FOREIGN | | TOTAL TOTAL | |
|--------------------|-------------------|------------------|------------------|------------------|---------------|------------------|
| | Número Number | G.T. G.T. | Número Number | G.T. G.T. | Número Number | G.T. G.T. |
| País Vasco | 154 | 246.400 | 17 | 27.200 | 171 | 273.600 |
| Cantabria | - | - | - | - | - | - |
| Asturias | - | - | - | - | - | - |
| Galicia | 160 | 258.801 | 420 | 1.199.773 | 580 | 1.458.574 |
| Andalucía | 269 | 820.449 | 204 | 2.074.074 | 473 | 2.894.523 |
| Murcia | 13 | 9.630 | - | - | 13 | 9.630 |
| Valencia | 18.230 | 900.024 | 111 | 186.612 | 18.341 | 1.086.636 |
| Cataluña | 170 | 494.865 | 446 | 2.658.876 | 616 | 3.153.741 |
| Baleares | 1.870 | s.d. | - | - | 1.870 | - |
| Canarias | s.d. | s.d. | s.d. | s.d. | - | - |
| TOTAL | 20.866 | 2.730.169 | 1.198 | 6.146.535 | 22.064 | 8.876.704 |

7. PASAJEROS. NÚMERO / PASSENGERS. NUMBER

| | CABOTAJE DOMESTIC | | | EXTERIOR FOREIGN | | | CABOTAJE + EXTERIOR DOMESTIC + FOREIGN | | | TRÁFICO INTERIOR LOCAL TRAFFIC |
|--------------------|---------------------|---------------------------|------------------|---------------------|---------------------------|----------------|--|---------------------------|------------------|--------------------------------|
| | Embarcados Embarked | Desembarcados Disembarked | Total Total | Embarcados Embarked | Desembarcados Disembarked | Total Total | Embarcados Embarked | Desembarcados Disembarked | Total Total | |
| País Vasco | - | - | - | - | - | - | - | - | - | - |
| Cantabria | - | - | - | - | - | - | - | - | - | 19.431 |
| Asturias | - | - | - | - | - | - | - | - | - | - |
| Galicia | - | - | - | - | - | - | - | - | - | 1.876.615 |
| Andalucía | 133 | - | 133 | 191.210 | - | 191.210 | 191.343 | - | 191.343 | - |
| Murcia | - | - | - | - | - | - | - | - | - | - |
| Valencia | 231.570 | 183.471 | 415.041 | - | - | - | 231.570 | 183.471 | 415.041 | 481.193 |
| Cataluña | - | - | - | 1.279 | - | 1.279 | 1.279 | - | 1.279 | 568.790 |
| Baleares | 184.102 | 182.117 | 366.219 | - | - | - | 184.102 | 182.117 | 366.219 | 1.169.064 |
| Canarias | s.d. | s.d. | 2.860.824 | - | - | - | - | - | 2.860.824 | 63.236 |
| TOTAL | 415.805 | 365.588 | 3.642.217 | 192.489 | 0 | 192.489 | 608.294 | 365.588 | 3.834.706 | 4.178.329 |

8. AUTOMÓVILES EN RÉGIMEN DE PASAJE. NÚMERO / CARS WITH PASSENGERS. NUMBER

| | CABOTAJE DOMESTIC | | | EXTERIOR FOREIGN | | | CABOTAJE + EXTERIOR DOMESTIC + FOREIGN | | |
|--------------------|-----------------------------|----------------------------------|-----------------------|-----------------------------|----------------------------------|-----------------------|---|----------------------------------|-----------------------|
| | Embarcados <i>Loaded</i> | Desembarcados <i>Unloaded</i> | Total <i>Total</i> | Embarcados <i>Loaded</i> | Desembarcados <i>Unloaded</i> | Total <i>Total</i> | Embarcados <i>Loaded</i> | Desembarcados <i>Unloaded</i> | Total <i>Total</i> |
| País Vasco | - | - | - | - | - | - | - | - | - |
| Cantabria | - | - | - | - | - | - | - | - | - |
| Asturias | - | - | - | - | - | - | - | - | - |
| Galicia | 25.271 | 32.280 | 57.551 | - | - | - | 25.271 | 32.280 | 57.551 |
| Andalucía | - | - | - | 3.880 | - | 3.880 | 3.880 | - | 3.880 |
| Murcia | - | - | - | - | - | - | - | - | - |
| Valencia | 52.966 | 49.027 | 101.993 | - | - | - | 52.966 | 49.027 | 101.993 |
| Cataluña | - | - | - | - | - | - | - | - | - |
| Baleares | 35.863 | 36.015 | 71.878 | - | - | - | 35.863 | 36.015 | 71.878 |
| Canarias | s.d. | s.d. | 680.538 | - | - | - | - | - | 680.538 |
| TOTAL | 114.100 | 117.322 | 911.960 | 3.880 | - | 3.880 | 117.980 | 117.322 | 915.840 |



Organismo Público Puertos del Estado
Avda. del Partenón, 10
Campo de las Naciones
28042 Madrid (España)
www.puertos.es



P.U.P.: 30 €